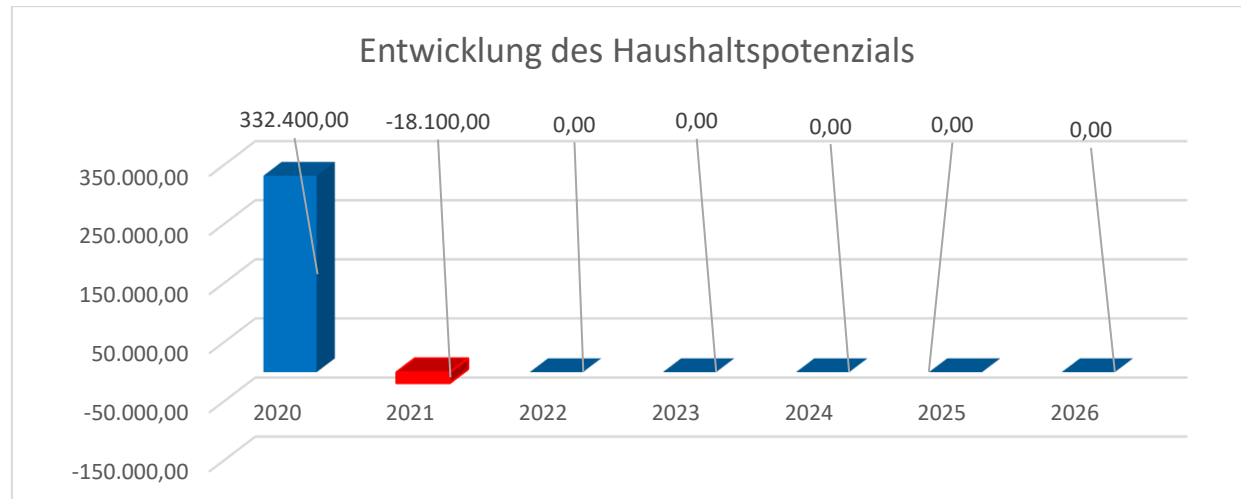




Gemeindeabwasserverband Marchfeld  
**Voranschlag 2026**

**Vorbericht  
zum Voranschlag 2026  
gemäß § 3 der NÖ Gemeindehaushaltsverordnung (NÖ GHVO)**

## Entwicklung des Haushaltspotenzials



### Erläuterung:

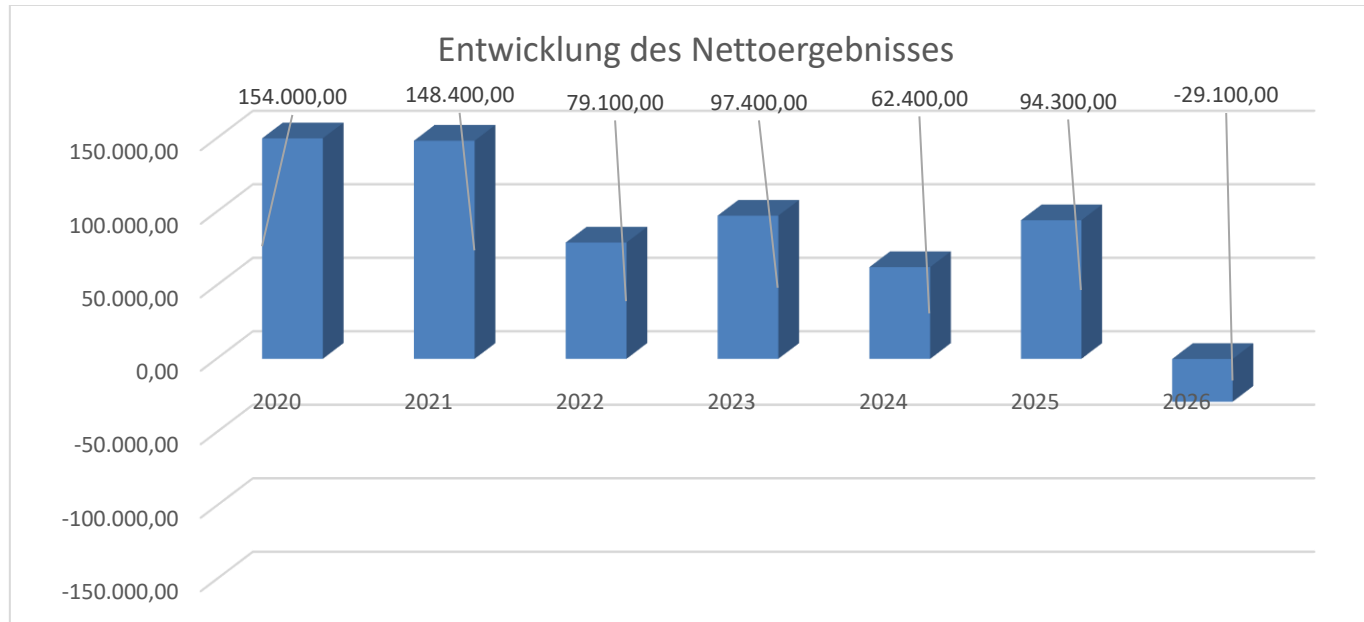
Das Haushaltspotential hat seine Grundlage in § 67 Z. 11 der NÖ Gemeindeordnung 1973 (NÖ GO 1973) und ist erstmals im Voranschlag 2020 auszuweisen. Die Angaben zu den Vorjahren entfallen daher.

Haushaltspotential: Differenz der wiederkehrenden Mittelaufbringungen abzüglich der wiederkehrenden Mittelverwendungen unter Berücksichtigung der entsprechenden Forderungen und Verbindlichkeiten.

Das Haushaltspotenzial ist eine wichtige Kenngröße und gibt die aktuelle Leistungsfähigkeit der Gemeinde wieder. Das schafft Vergleichbarkeit mit der bisherigen Rechtslage, aus der Überschüsse und Abgänge abzuleiten waren und dient der Transparenz.

Wenn das Haushaltspotenzial innerhalb des Zeitraumes des mittelfristigen Finanzplanes laufend negativ ist, ist ein Haushaltskonsolidierungskonzept zu erstellen (§ 72b Abs. 1 Z. 2 NÖ GO 1973).

## Entwicklung des Nettoergebnisses



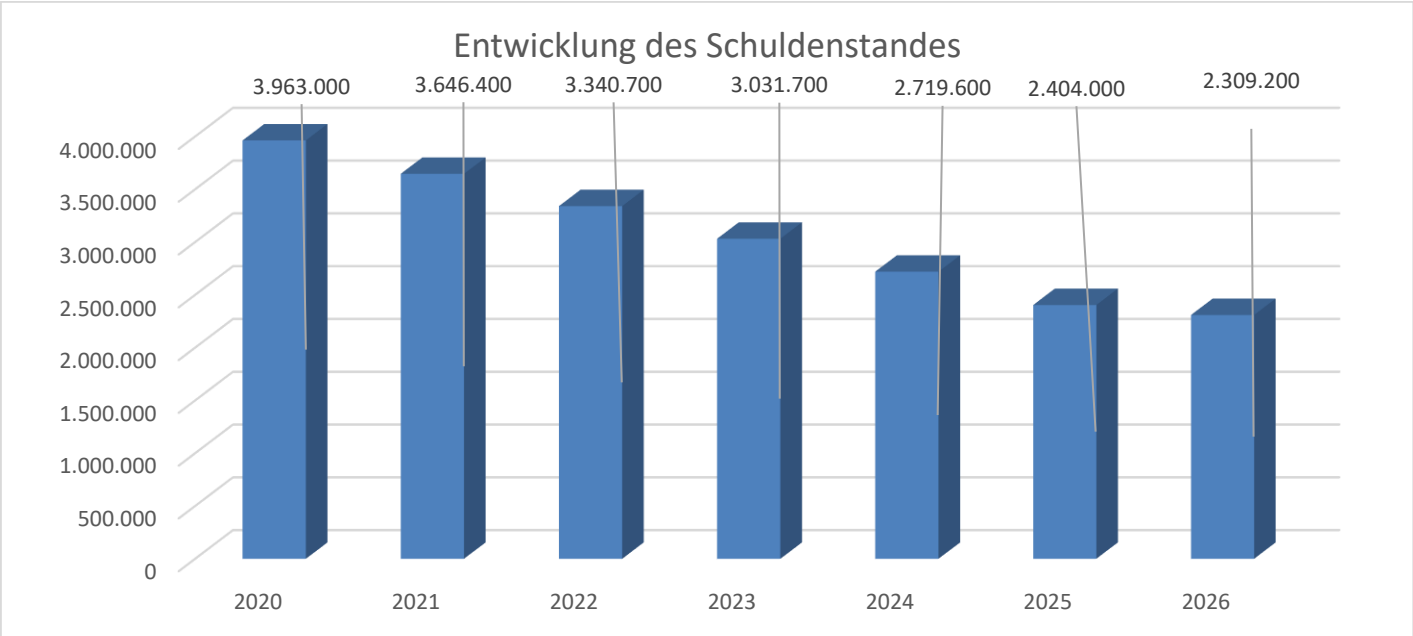
### Erläuterung:

Beim Nettoergebnis handelt es sich um das Ergebnis des Ergebnisvoranschlags und ist erstmals für das Haushaltsjahr 2020 auszuweisen. Die Angaben zu den Vorjahren entfallen daher.

Ein positives Nettoergebnis bedeutet, dass die Erträge voraussichtlich ausreichend sein werden, die Aufwendungen für die kommunalen Leistungen (inklusive des Werteverzehrs des Anlagevermögens in Form der Abschreibungen) abzudecken.

Ein negatives Nettoergebnis heißt, dass dies nicht zur Gänze (in der Höhe des negativen Wertes) möglich ist.

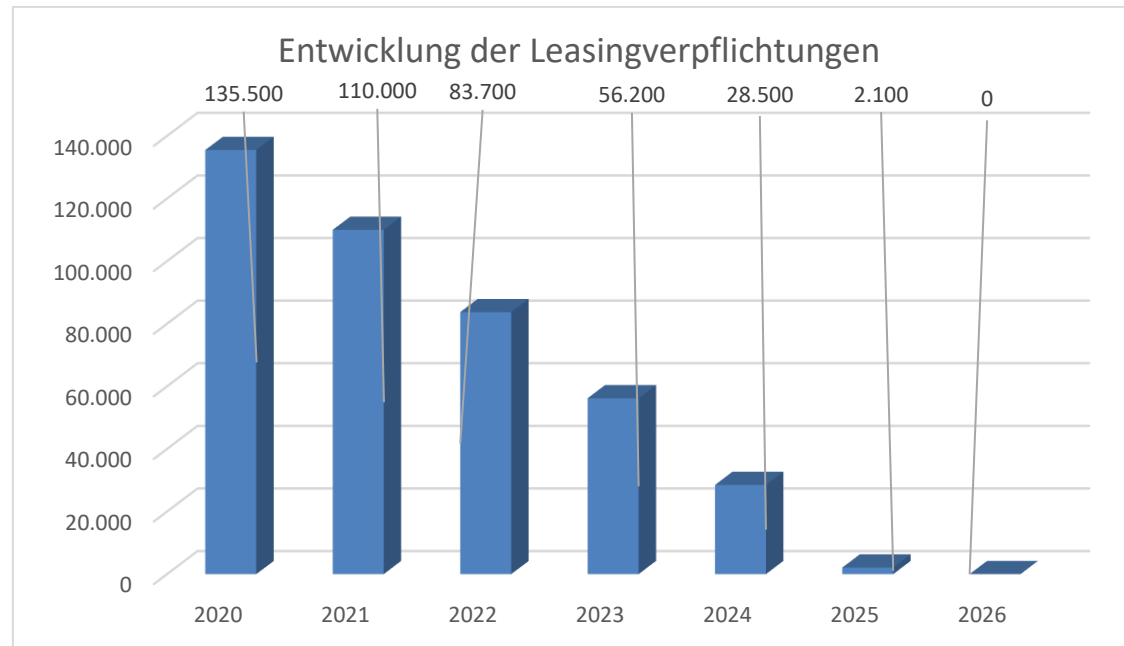
### Entwicklung des Schuldenstandes



Erläuterung:

Die Entwicklung des Schuldenstandes zeigt auf, inwieweit der Schuldenstand über die Jahre erhöht oder reduziert wird.

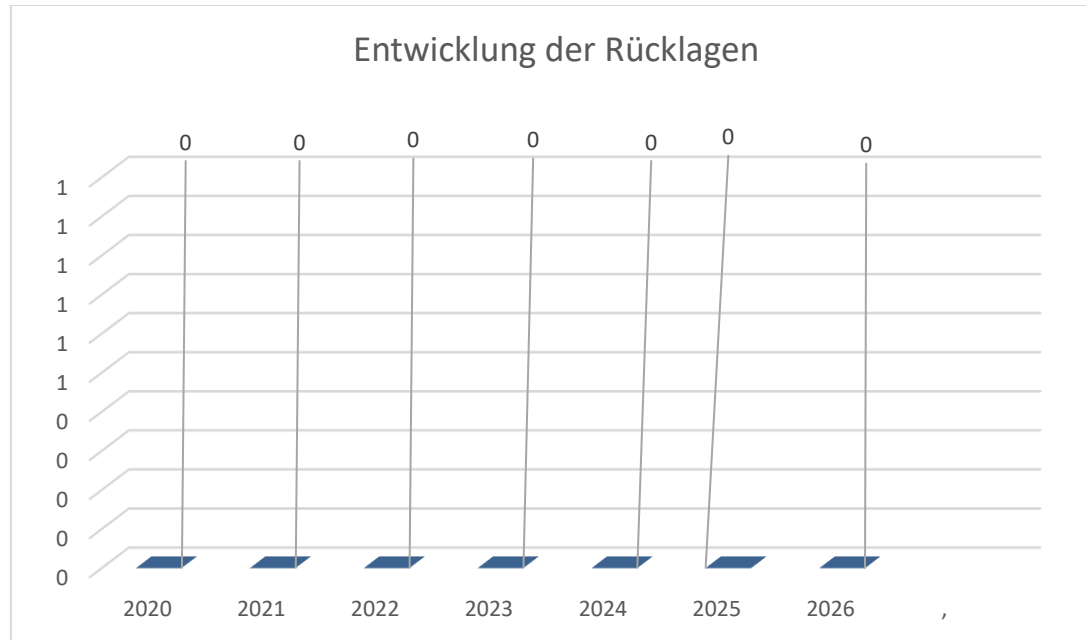
## Entwicklung der Leasingverpflichtungen



### Erläuterung:

Bei den Leasingverpflichtungen handelt es sich nicht um Finanzschulden (z.B. Darlehen), sondern um Verwaltungsschulden. Unabhängig davon stellen Leasingverbindlichkeiten Leistungsverpflichtungen für die Gemeinden dar und sind daher bei einer allfälligen Finanzlagenberechnung entsprechend zu berücksichtigen. Die Leasingverpflichtungen sind mit Beginn des Jahres 2020 in einer eigenen Anlage gemäß VRV 2015 festzuhalten.

## Entwicklung der Rücklagen



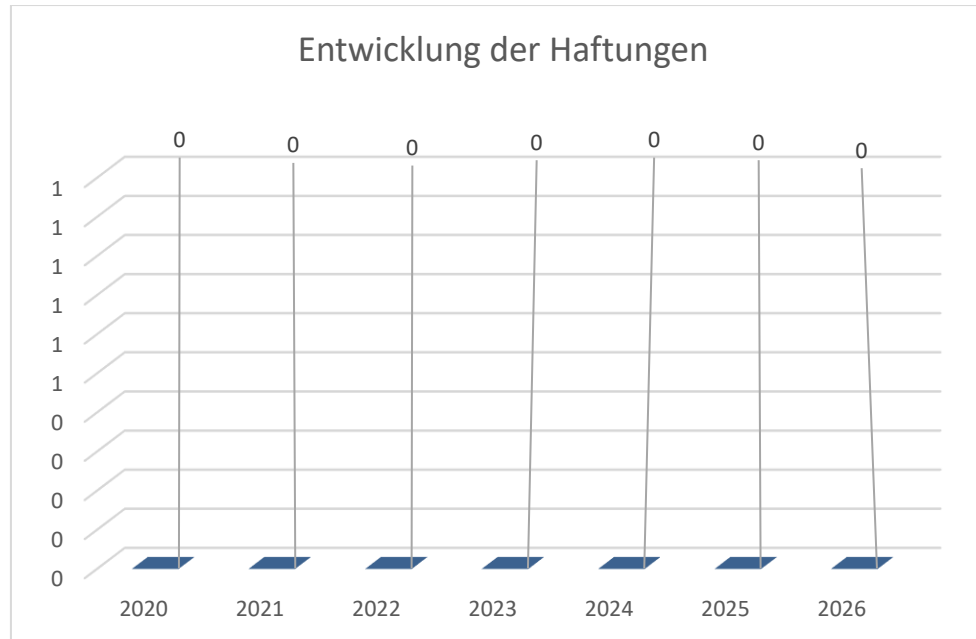
### Erläuterung:

Die Entwicklung der Rücklagen zeigt an, inwieweit Rücklagen vorhanden sind und ob Rücklagen aufgebaut bzw. aufgebraucht werden.

Blauer Balken Rücklagen mit Zahlungsmittelreserve

Roter Balken Rücklagen ohne Zahlungsmittelreserve

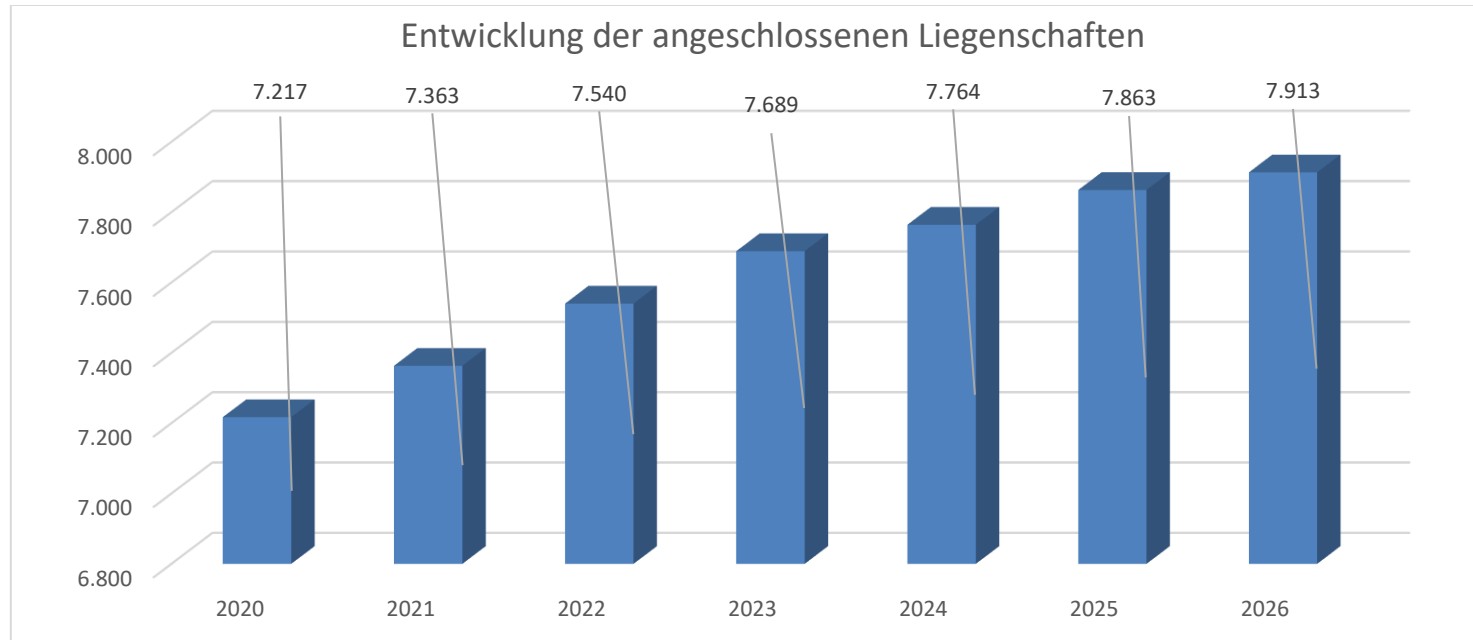
## Entwicklung der Haftungen



### Erläuterung:

Eine Gemeinde darf Bürgschaften und sonstige Haftungen nur übernehmen, wenn hierfür ein besonderes Interesse der Gemeinde gegeben ist, der Schuldner nachweist, dass eine ordnungsgemäße Verzinsung und Tilgung gesichert sind, die Haftungen befristet sind, der Betrag für den gehaftet wird, ziffernmäßig bestimmt ist und die Gemeinde den daraus folgenden Zahlungsverpflichtungen nachkommen kann (vgl. § 78 Abs. 1 NÖGO 1973)

## Entwicklung der angeschlossenen Liegenschaften



## Gemeindeabwasserverband Marchfeld

Aufgrund der Bestimmungen des § 8 des NÖ Gemeindeabwasserverbandsgesetzes, LGBL. 1600-2, hat die Verbandsversammlung in der Sitzung vom 11. November 2025 den Voranschlag für das Haushaltsjahr 2026 wie folgt beschlossen:

### **1. GESAMTGEBARUNG**

Als Grundlage der Gesamtgebarung des Haushaltes des Gemeindeabwasserverbandes Marchfeld im Haushaltsjahr 2026 werden die im beigeschlossenen Voranschlag vorgesehenen Mittelaufbringen und –verwendungen festgesetzt. Der Voranschlag 2026 ergibt folgende Schlusssummen:

Finanzierungsvoranschlag:	Aufbringungen EURO	1.257.800,00
	Verwendungen EURO	1.257.800,00
Ergebnisvoranschlag:	Aufbringungen EURO	1.252.700,00
	Verwendungen EURO	1.281.800,00

### **2. KOSTENERSÄTZE**

Gemäß § 17 des NÖ Gemeindeverbandsgesetzes, LGBL. 1600-2, und aufgrund der Satzungen des Gemeindeabwasserverbandes Marchfeld ist der nicht gedeckte Aufwand von den verbandsangehörigen Gemeinden wie folgt zu ersetzen:

Kostenersatz Gänserndorf	EURO	341.400,00
Kostenersatz Glinzendorf	EURO	51.400,00
Kostenersatz Markgrafneusiedl	EURO	72.200,00
Kostenersatz Schönkirchen-Reyersdorf	EURO	49.400,00
Kostenersatz Strasshof an der Nordbahn	EURO	694.800,00
Kostenersatz Großhofen	EURO	9.000,00

**3.  
FÄLLIGKEIT**

Gemäß § 11(1) der Satzungen des Gemeindeabwasserverbandes Marchfeld haben die verbandsangehörigen Gemeinden für das nächstfolgende Kalenderviertel Vorauszahlungen zu leisten. Ihre Höhe ist nach Maßgabe der Bestimmungen des § 10 Abs. 2-4 der Verbandssatzungen zu berechnen. Die Vorauszahlungen sind in vier gleichen Raten, jeweils bis spätestens Ende Jänner, Ende April, Ende Juli und Ende Oktober zur Zahlung fällig.

Strasshof, am 11. November 2025

Der Verbandsobmann

MVAG	Mittelverwendungs- und aufbringungsgruppen (1. und 2. Ebene)	VA 2026	Plan 2027	Plan 2028	Plan 2029	Plan 2030
<b>311</b>	<b>Einzahlungen aus operativer Verwaltungstätigkeit</b>	<b>20.900,00</b>	<b>20.900,00</b>	<b>20.900,00</b>	<b>20.900,00</b>	<b>20.900,00</b>
3111	Einzahlungen aus eigenen Abgaben					
3112	Einzahlungen aus Ertragsanteilen					
3113	Einzahlungen aus Gebühren					
3114	Einzahlungen aus Leistungen					
3115	Einzahlungen aus Besitz und wirtschaftlicher Tätigkeit					
3116	Einzahlungen aus Veräußerung von geringwertigen Wirtschaftsgütern (GWG) und sonstige Einzahlungen	20.900,00	20.900,00	20.900,00	20.900,00	20.900,00
<b>312</b>	<b>Einzahlungen aus Transfers</b>	<b>1.220.700,00</b>	<b>1.220.900,00</b>	<b>1.221.000,00</b>	<b>1.221.200,00</b>	<b>1.221.300,00</b>
3121	Transferzahlungen von Trägern des öffentlichen Rechts	1.220.700,00	1.220.900,00	1.221.000,00	1.221.200,00	1.221.300,00
3122	Transferzahlungen von Beteiligten					
3123	Transferzahlungen von Unternehmen (inkl. Finanzunternehmen)					
3124	Transferzahlungen von Haushalten und Organisationen ohne Erwerbscharakter					
3125	Transferzahlungen vom Ausland					
3126	Investitions- und Tilgungszuschüsse zwischen Unternehmungen und Betrieben der Gebietskörperschaft und der Gebietskörperschaft					
<b>313</b>	<b>Einzahlungen aus Finanzerträgen</b>	<b>100,00</b>	<b>100,00</b>	<b>100,00</b>	<b>100,00</b>	<b>100,00</b>
3131	Einzahlungen aus Zinserträgen	100,00	100,00	100,00	100,00	100,00
3132	Einzahlungen aus Zinsen aus derivativen Finanzinstrumenten mit und ohne Grundgeschäft					
3133	Einzahlungen aus Gewinnentnahmen von marktbestimmten Betrieben					
3134	Sonstige Einzahlungen aus Finanzerträgen					
3135	Einzahlungen aus Dividenden/Gewinnausschüttungen					
<b>31</b>	<b>Summe Einzahlungen operative Gebarung</b>	<b>1.241.700,00</b>	<b>1.241.900,00</b>	<b>1.242.000,00</b>	<b>1.242.200,00</b>	<b>1.242.300,00</b>
<b>321</b>	<b>Auszahlungen aus Personalaufwand</b>	<b>246.800,00</b>	<b>249.100,00</b>	<b>252.100,00</b>	<b>255.100,00</b>	<b>258.100,00</b>
3211	Auszahlungen für Personalaufwand (Bezüge, Nebengebühren, und Mehrleistungsvergütungen)	194.700,00	197.000,00	200.000,00	203.000,00	206.000,00
3212	Auszahlungen für gesetzliche und freiwillige Sozialaufwendungen	52.100,00	52.100,00	52.100,00	52.100,00	52.100,00
3213	Auszahlungen aus sonstigem Personalaufwand					
<b>322</b>	<b>Auszahlungen aus Sachaufwand</b>	<b>724.100,00</b>	<b>709.900,00</b>	<b>710.400,00</b>	<b>710.900,00</b>	<b>711.400,00</b>
3221	Auszahlungen für Gebrauchs- und Verbrauchsgüter, Handelswaren	99.700,00	99.700,00	99.700,00	99.700,00	99.700,00
3222	Auszahlungen für Verwaltungs- und Betriebsaufwand	191.400,00	191.400,00	191.400,00	191.400,00	191.400,00
3223	Auszahlungen für Leasing- und Mietaufwand					
3224	Auszahlungen für Instandhaltung	195.400,00	195.400,00	195.400,00	195.400,00	195.400,00
3225	Sonstige Auszahlungen aus Sachaufwand	237.600,00	223.400,00	223.900,00	224.400,00	224.900,00
3226	Auszahlungen aus der Inanspruchnahme von Haftungen					

MVAG	Mittelverwendungs- und aufbringungsgruppen (1. und 2. Ebene)	VA 2026	Plan 2027	Plan 2028	Plan 2029	Plan 2030
<b>323</b>	<b>Auszahlungen aus Transfers</b>	<b>0,00</b>	<b>0,00</b>	<b>0,00</b>	<b>0,00</b>	<b>0,00</b>
3231	Transferzahlungen an Träger des öffentlichen Rechts					
3232	Transferzahlungen an Beteiligungen					
3233	Transferzahlungen an Unternehmen (inkl. Finanzunternehmen)					
3234	Transferzahlungen an Haushalte und Organisationen ohne Erwerbscharakter					
3235	Transferzahlungen an das Ausland					
3236	Investitions- und Tilgungszuschüsse zwischen Unternehmungen und Betrieben der Gebietskörperschaft und der Gebietskörperschaft					
<b>324</b>	<b>Auszahlungen aus Finanzaufwand</b>	<b>66.900,00</b>	<b>62.800,00</b>	<b>58.600,00</b>	<b>54.200,00</b>	<b>49.600,00</b>
3241	Auszahlungen für Zinsen	66.700,00	62.600,00	58.400,00	54.000,00	49.400,00
3242	Auszahlungen für Zinsen aus derivativen Finanzinstrumenten mit und ohne Grundgeschäft					
3243	Auszahlungen aus Gewinnentnahmen von marktbestimmten Betrieben					
3244	Sonstige Auszahlungen aus Finanzaufwendungen	200,00	200,00	200,00	200,00	200,00
<b>32</b>	<b>Summe Auszahlungen operative Gebarung</b>	<b>1.037.800,00</b>	<b>1.021.800,00</b>	<b>1.021.100,00</b>	<b>1.020.200,00</b>	<b>1.019.100,00</b>
<b>SA1</b>	<b>Saldo (1) Geldfluss aus der operativen Gebarung (31 – 32)</b>	<b>203.900,00</b>	<b>220.100,00</b>	<b>220.900,00</b>	<b>222.000,00</b>	<b>223.200,00</b>
<b>331</b>	<b>Einzahlungen aus der Investitionstätigkeit</b>	<b>0,00</b>	<b>0,00</b>	<b>0,00</b>	<b>0,00</b>	<b>0,00</b>
3311	Einzahlungen aus der Veräußerung von immateriellem Vermögen					
3312	Einzahlungen aus der Veräußerung von Grundstücken und Grundstückeinrichtungen					
3313	Einzahlungen aus der Veräußerung von Gebäuden und Bauten					
3314	Einzahlungen aus der Veräußerung von technischen Anlagen, Fahrzeugen und Maschinen					
3315	Einzahlungen aus der Veräußerung von Amts-, Betriebs- und Geschäftsausstattung					
3316	Einzahlungen aus der Veräußerung von Kulturgütern					
3317	Einzahlungen aus der Veräußerung von Beteiligungen					
3318	Einzahlungen aus der Veräußerung von kofinanzierten Schutzbauten					
<b>332</b>	<b>Einzahlungen aus der Rückzahlung von Darlehen sowie gewährten Vorschüssen</b>	<b>0,00</b>	<b>0,00</b>	<b>0,00</b>	<b>0,00</b>	<b>0,00</b>
3321	Einzahlungen aus Darlehen an Träger des öffentlichen Rechts					
3322	Einzahlungen aus Darlehen an Beteiligungen					
3323	Einzahlungen aus Darlehen an Unternehmen und Haushalte					
3325	Einzahlungen aus Vorschüssen und Anzahlungen					
<b>333</b>	<b>Einzahlungen aus Kapitaltransfers</b>	<b>16.100,00</b>	<b>15.700,00</b>	<b>15.300,00</b>	<b>15.300,00</b>	<b>14.500,00</b>
3331	Kapitaltransferzahlungen von Trägern des öffentlichen Rechts	16.100,00	15.700,00	15.300,00	15.300,00	14.500,00
3332	Kapitaltransferzahlungen von Beteiligungen					
3333	Kapitaltransferzahlungen von Unternehmen					
3334	Kapitaltransferzahlungen von Haushalten und Organisationen ohne Erwerbscharakter					

MVAG	Mittelverwendungs- und aufbringungsgruppen (1. und 2. Ebene)	VA 2026	Plan 2027	Plan 2028	Plan 2029	Plan 2030
3335	Kapitaltransferzahlungen vom Ausland					
<b>33</b>	<b>Summe Einzahlungen investive Gebarung</b>	<b>16.100,00</b>	<b>15.700,00</b>	<b>15.300,00</b>	<b>15.300,00</b>	<b>14.500,00</b>
<b>341</b>	<b>Auszahlungen aus der Investitionstätigkeit</b>	<b>57.000,00</b>	<b>3.000,00</b>	<b>3.000,00</b>	<b>3.000,00</b>	<b>3.000,00</b>
3411	Auszahlungen für den Erwerb von immateriellem Vermögen					
3412	Auszahlungen für den Erwerb von Grundstücken und Grundstückseinrichtungen	55.000,00	1.000,00	1.000,00	1.000,00	1.000,00
3413	Auszahlungen für den Erwerb von Gebäuden und Bauten					
3414	Auszahlungen für den Erwerb von technischen Anlagen, Fahrzeugen und Maschinen	1.000,00	1.000,00	1.000,00	1.000,00	1.000,00
3415	Auszahlungen für den Erwerb von Amts-, Betriebs- und Geschäftsausstattung	1.000,00	1.000,00	1.000,00	1.000,00	1.000,00
3416	Auszahlungen für den Erwerb von Kulturgütern					
3417	Auszahlungen für den Erwerb von Beteiligungen					
3418	Auszahlungen für den Erwerb von kofinanzierten Schutzbauten					
<b>342</b>	<b>Auszahlungen aus der Gewährung von Darlehen sowie gewährten Vorschüssen</b>	<b>0,00</b>	<b>0,00</b>	<b>0,00</b>	<b>0,00</b>	<b>0,00</b>
3421	Auszahlungen von Darlehen an Träger des öffentlichen Rechts					
3422	Auszahlungen von Darlehen an Beteiligungen					
3423	Auszahlungen von Darlehen an Unternehmen und Haushalte					
3425	Auszahlungen von Vorschüssen und Anzahlungen					
<b>343</b>	<b>Auszahlungen aus Kapitaltransfers</b>	<b>0,00</b>	<b>0,00</b>	<b>0,00</b>	<b>0,00</b>	<b>0,00</b>
3431	Kapitaltransferzahlungen an Träger des öffentlichen Rechts					
3432	Kapitaltransferzahlungen an Beteiligungen					
3433	Kapitaltransferzahlungen an Unternehmen (Finanzunternehmen)					
3434	Kapitaltransferzahlungen an Haushalte und Organisationen ohne Erwerbscharakter					
3435	Kapitaltransferzahlungen an das Ausland					
<b>34</b>	<b>Summe Auszahlungen investive Gebarung</b>	<b>57.000,00</b>	<b>3.000,00</b>	<b>3.000,00</b>	<b>3.000,00</b>	<b>3.000,00</b>
<b>SA2</b>	<b>Saldo (2) Geldfluss aus der investiven Gebarung (33 – 34)</b>	<b>-40.900,00</b>	<b>12.700,00</b>	<b>12.300,00</b>	<b>12.300,00</b>	<b>11.500,00</b>
<b>SA3</b>	<b>Saldo (3) Nettofinanzierungssaldo (Saldo 1 + Saldo 2)</b>	<b>163.000,00</b>	<b>232.800,00</b>	<b>233.200,00</b>	<b>234.300,00</b>	<b>234.700,00</b>
<b>351</b>	<b>Einzahlungen aus der Aufnahme von Finanzschulden</b>	<b>0,00</b>	<b>0,00</b>	<b>0,00</b>	<b>0,00</b>	<b>0,00</b>
3511	Einzahlungen aus empfangenen Darlehen von öffentlichen Körperschaften und Rechtsträgern					
3512	Einzahlungen aus empfangenen Darlehen von Beteiligungen					
3513	Einzahlungen aus empfangenen Darlehen von Unternehmen und privaten Haushalten					
3514	Einzahlungen aus Finanzschulden (Finanzunternehmen)					
3515	Einzahlungen aus Aufnahmen von Leasingverbindlichkeiten					
<b>353</b>	<b>Einzahlungen infolge eines Kapitaltausches bei derivativen Finanzinstrumenten mit Grundgeschäft</b>	<b>0,00</b>	<b>0,00</b>	<b>0,00</b>	<b>0,00</b>	<b>0,00</b>

MVAG	Mittelverwendungs- und aufbringungsgruppen (1. und 2. Ebene)	VA 2026	Plan 2027	Plan 2028	Plan 2029	Plan 2030
3530	Einzahlungen infolge eines Kapitaltausches bei derivativen Finanzinstrumenten mit Grundgeschäft					
<b>355</b>	<b>Einzahlungen aus dem Abgang von Finanzinstrumenten</b>	<b>0,00</b>	<b>0,00</b>	<b>0,00</b>	<b>0,00</b>	<b>0,00</b>
3550	Einzahlungen aus dem Abgang von Finanzinstrumenten					
<b>35</b>	<b>Summe Einzahlungen aus der Finanzierungstätigkeit</b>	<b>0,00</b>	<b>0,00</b>	<b>0,00</b>	<b>0,00</b>	<b>0,00</b>
<b>361</b>	<b>Auszahlungen aus der Tilgung von Finanzschulden</b>	<b>163.000,00</b>	<b>167.200,00</b>	<b>171.300,00</b>	<b>175.800,00</b>	<b>180.300,00</b>
3611	Auszahlungen aus empfangenen Darlehen von öffentlichen Körperschaften und Rechtsträgern	53.900,00	54.500,00	55.000,00	55.500,00	56.100,00
3612	Auszahlungen aus empfangenen Darlehen von Beteiligungen					
3613	Auszahlungen aus empfangenen Darlehen von Unternehmen und privaten Haushalten					
3614	Auszahlungen aus Finanzschulden	109.100,00	112.700,00	116.300,00	120.300,00	124.200,00
3615	Auszahlungen aus Rückzahlungen von Leasingverbindlichkeiten					
<b>363</b>	<b>Auszahlungen infolge eines Kapitaltausches bei derivativen Finanzinstrumenten mit Grundgeschäft</b>	<b>0,00</b>	<b>0,00</b>	<b>0,00</b>	<b>0,00</b>	<b>0,00</b>
3630	Auszahlungen infolge eines Kapitaltausches bei derivativen Finanzinstrumenten mit Grundgeschäft					
<b>365</b>	<b>Auszahlungen für den Erwerb von Finanzinstrumenten</b>	<b>0,00</b>	<b>0,00</b>	<b>0,00</b>	<b>0,00</b>	<b>0,00</b>
3650	Auszahlungen für den Erwerb von Finanzinstrumenten					
<b>36</b>	<b>Summe Auszahlungen aus der Finanzierungstätigkeit</b>	<b>163.000,00</b>	<b>167.200,00</b>	<b>171.300,00</b>	<b>175.800,00</b>	<b>180.300,00</b>
<b>SA4</b>	<b>Saldo (4) Geldfluss aus der Finanzierungstätigkeit (35 – 36)</b>	<b>-163.000,00</b>	<b>-167.200,00</b>	<b>-171.300,00</b>	<b>-175.800,00</b>	<b>-180.300,00</b>
<b>SA5</b>	<b>Saldo (5) Geldfluss aus der voranschlagswirksamen Gebarung (Saldo 3 + Saldo 4)</b>	<b>0,00</b>	<b>65.600,00</b>	<b>61.900,00</b>	<b>58.500,00</b>	<b>54.400,00</b>

MVAG	Mittelverwendungs- und aufbringungsgruppen (1. und 2. Ebene)	VA 2026	Plan 2027	Plan 2028	Plan 2029	Plan 2030
<b>211</b>	<b>Erträge aus der operativen Verwaltungstätigkeit</b>	<b>20.900,00</b>	<b>28.600,00</b>	<b>20.900,00</b>	<b>20.900,00</b>	<b>20.900,00</b>
2111	Erträge aus eigenen Abgaben					
2112	Erträge aus Ertragsanteilen					
2113	Erträge aus Gebühren					
2114	Erträge aus Leistungen					
2115	Erträge aus Besitz und wirtschaftlicher Tätigkeit					
2116	Erträge aus Veräußerung und sonstige Erträge	20.900,00	20.900,00	20.900,00	20.900,00	20.900,00
2117	Nicht finanzierungswirksame operative Erträge		7.700,00			
<b>212</b>	<b>Erträge aus Transfers</b>	<b>1.231.700,00</b>	<b>1.231.900,00</b>	<b>1.232.000,00</b>	<b>1.232.200,00</b>	<b>1.232.300,00</b>
2121	Transferertrag von Trägern des öffentlichen Rechts	1.220.700,00	1.220.900,00	1.221.000,00	1.221.200,00	1.221.300,00
2122	Transferertrag von Beteiligungen					
2123	Transferertrag von Unternehmen (mit Finanzunternehmen)					
2124	Transferertrag von Haushalten und Organisationen ohne Erwerbscharakter					
2125	Transferertrag vom Ausland					
2126	Investitions- und Tilgungszuschüsse zwischen Unternehmungen und Betrieben der Gebietskörperschaft und der Gebietskörperschaft					
2127	Nicht finanzierungswirksamer Transferertrag	11.000,00	11.000,00	11.000,00	11.000,00	11.000,00
<b>213</b>	<b>Finanzerträge</b>	<b>100,00</b>	<b>100,00</b>	<b>100,00</b>	<b>100,00</b>	<b>100,00</b>
2131	Erträge aus Zinsen	100,00	100,00	100,00	100,00	100,00
2132	Erträge aus Zinsen aus derivativen Finanzinstrumenten mit und ohne Grundgeschäft					
2133	Erträge aus Gewinnentnahmen von marktbestimmten Betrieben					
2134	Sonstige Finanzerträge					
2135	Erträge aus Dividenden/Gewinnausschüttungen					
2136	Sonstige nicht finanzierungswirksame Finanzerträge					
<b>21</b>	<b>Summe Erträge</b>	<b>1.252.700,00</b>	<b>1.260.600,00</b>	<b>1.253.000,00</b>	<b>1.253.200,00</b>	<b>1.253.300,00</b>
<b>221</b>	<b>Personalaufwand</b>	<b>249.900,00</b>	<b>250.800,00</b>	<b>254.800,00</b>	<b>257.800,00</b>	<b>260.800,00</b>
2211	Personalaufwand (Bezüge, Nebengebühren, Mehrleistungen)	194.700,00	197.000,00	200.000,00	203.000,00	206.000,00
2212	Gesetzlicher und freiwilliger Sozialaufwand	52.100,00	52.100,00	52.100,00	52.100,00	52.100,00
2213	Sonstiger Personalaufwand					
2214	Nicht finanzierungswirksamer Personalaufwand	3.100,00	1.700,00	2.700,00	2.700,00	2.700,00
<b>222</b>	<b>Sachaufwand</b>	<b>965.000,00</b>	<b>949.900,00</b>	<b>949.500,00</b>	<b>863.000,00</b>	<b>861.000,00</b>
2221	Gebrauchs- und Verbrauchsgüter, Handelswaren	99.700,00	99.700,00	99.700,00	99.700,00	99.700,00
2222	Verwaltungs- und Betriebsaufwand	191.400,00	191.400,00	191.400,00	191.400,00	191.400,00

MVAG	Mittelverwendungs- und aufbringungsgruppen (1. und 2. Ebene)	VA 2026	Plan 2027	Plan 2028	Plan 2029	Plan 2030
2223	Leasing- und Mietaufwand					
2224	Instandhaltung	195.400,00	195.400,00	195.400,00	195.400,00	195.400,00
2225	Sonstiger Sachaufwand	237.600,00	223.400,00	223.900,00	224.400,00	224.900,00
2226	Nicht finanzierungswirksamer Sachaufwand	240.900,00	240.000,00	239.100,00	152.100,00	149.600,00
<b>223</b>	<b>Transferaufwand</b>	<b>0,00</b>	<b>0,00</b>	<b>0,00</b>	<b>0,00</b>	<b>0,00</b>
2231	Transferaufwand an Träger des öffentlichen Rechts					
2232	Transferaufwand an Beteiligungen					
2233	Transferaufwand an Unternehmen (mit Finanzunternehmen)					
2234	Transferaufwand an Haushalte und Organisationen ohne Erwerbscharakter					
2235	Transferaufwand an das Ausland					
2236	Investitions- und Tilgungszuschüsse zwischen Unternehmungen und Betrieben der Gebietskörperschaft und der Gebietskörperschaft					
2237	Nicht finanzierungswirksamer Transferaufwand					
<b>224</b>	<b>Finanzaufwand</b>	<b>66.900,00</b>	<b>62.800,00</b>	<b>58.600,00</b>	<b>54.200,00</b>	<b>49.600,00</b>
2241	Aufwendungen für Zinsen	66.700,00	62.600,00	58.400,00	54.000,00	49.400,00
2242	Zinsen und sonstige Aufwendungen aus derivativen Finanzinstrumenten mit und ohne Grundgeschäft					
2243	Gewinnentnahmen von Unternehmungen und marktbestimmten Betrieben der Gebietskörperschaft (innerhalb der Gebietskörperschaft)					
2244	Sonstiger Finanzaufwand	200,00	200,00	200,00	200,00	200,00
2245	Nicht finanzierungswirksamer Finanzaufwand					
<b>22</b>	<b>Summe Aufwendungen</b>	<b>1.281.800,00</b>	<b>1.263.500,00</b>	<b>1.262.900,00</b>	<b>1.175.000,00</b>	<b>1.171.400,00</b>
<b>SA0</b>	<b>Saldo (0) Nettoergebnis (21 - 22)</b>	<b>-29.100,00</b>	<b>-2.900,00</b>	<b>-9.900,00</b>	<b>78.200,00</b>	<b>81.900,00</b>
<b>230</b>	<b>Entnahmen von Haushaltsrücklagen</b>	<b>0,00</b>	<b>0,00</b>	<b>0,00</b>	<b>0,00</b>	<b>0,00</b>
2301	Entnahmen von Haushaltsrücklagen					
<b>240</b>	<b>Zuweisungen an Haushaltsrücklagen</b>	<b>0,00</b>	<b>0,00</b>	<b>0,00</b>	<b>0,00</b>	<b>0,00</b>
2401	Zuweisungen an Haushaltsrücklagen					
<b>SA01</b>	<b>Saldo (01) Haushaltsrücklagen (230 - 240)</b>	<b>0,00</b>	<b>0,00</b>	<b>0,00</b>	<b>0,00</b>	<b>0,00</b>
<b>SA00</b>	<b>Saldo (00) Nettoergebnis nach Haushaltsrücklagen (Saldo 0 + Saldo 01)</b>	<b>-29.100,00</b>	<b>-2.900,00</b>	<b>-9.900,00</b>	<b>78.200,00</b>	<b>81.900,00</b>

VQS- Pos.	Zuordnung der MVAG	Bezeichnung	Anmerkungen	Gesamt- Haushalt	Haushalt ohne Quasi-KG	Quasi-KG <sup>2</sup>
<b>Mittelaufbringung (Erträge bzw. Einzahlungen und erhaltene Kapitaltransfers)</b>						
10	3111	Einzahlungen aus eigenen Abgaben				
11	2112	Erträge aus Ertragsanteilen				
12	2113, 2114, 2115	Erträge aus Gebühren, Leistungen, Besitz und wirtschaftlicher Tätigkeit				
13	2116	Erträge aus Veräußerungen, sonstige Erträge	ohne Gruppe (Konto) 806, 807, 899	20.900,00	20.900,00	
14	2117	Nicht finanzierungswirksame operative Erträge	ohne Gruppe (Konto) 817, 819, 891			
15	212x	Erträge aus Transfers	ohne Gruppe (Konto) 813	1.220.700,00	1.220.700,00	
16	213x	Finanzerträge	ohne Gruppe (Konto) 818, 821, 825, 826	100,00	100,00	
17	333x	Erhaltene Kapitaltransfers		16.100,00	16.100,00	
19	<b>Summe 1 (Mittelaufbringung bereinigt) <sup>3</sup></b>			<b>1.257.800,00</b>	<b>1.257.800,00</b>	<b>0,00</b>
<b>Mittelverwendung (Aufwendungen)</b>						
20	2211, 2212, 2213	Finanzierungswirksamer Personalaufwand		246.800,00	246.800,00	
21	2221 - 2225	Finanzierungswirksamer Sachaufwand	ohne Gruppe (Konto) 799	724.100,00	724.100,00	
22	2226	Verluste aus dem Abgang von Anlagevermögen, Rückstellungen für ausstehende Rechnungen	nur Gruppe (Konto) 683, 688			
23	223x	Transferaufwand	ohne Gruppe (Konto) 696, 761			
24	224x	Finanzaufwand	ohne Gruppe (Konto) 652, 654, 682, 694, 697, 699	66.900,00	66.900,00	
29	<b>Summe 2 (Mittelverwendung bereinigt) <sup>3</sup></b>			<b>1.037.800,00</b>	<b>1.037.800,00</b>	<b>0,00</b>
<b>Vermögensbildung (Sachanlagevermögen), inkl. Vorräte</b>						
30	341x	Immaterielle Vermögenswerte und Sachanlagen (Zugang/Auszahlungen)	ohne Gruppe (Konto) 080-083	57.000,00	57.000,00	
31	331x	Immaterielle Vermögenswerte und Sachanlagen (Abgang/Einzahlungen)	ohne Gruppe (Konto) 080-083, 800-806 (Abgang mit Minus erfassen)			
32	3221	Vorräte (Saldo/Auszahlungen)	ohne Unterklasse 40-48			
39	<b>Summe 3 (Vermögensbildung bereinigt) <sup>3</sup></b>			<b>57.000,00</b>	<b>57.000,00</b>	<b>0,00</b>
49	<b>Saldo = Summe 1 - Summe 2 - Summe 3</b>			<b>163.000,00</b>	<b>163.000,00</b>	<b>0,00</b>

VQS- Pos.	Zuordnung der MVAG	Bezeichnung	Anmerkungen	Gesamt- Haushalt	Haushalt ohne Quasi-KG	Quasi-KG <sup>2</sup>
<b>Überrechnung Quasi-Kapitalgesellschaften (Quasi-KG) gemäß ESVG</b>						
50	2301	Entnahmen von Haushaltsrücklagen		n.a.	n.a.	
51	2401	Zuweisungen an Haushaltsrücklagen		n.a.	n.a.	
52	332x	Einzahlungen aus der Rückzahlung von Darlehen sowie gewährten Vorschüssen	ohne Gruppe (Konto) 273, 280-282	n.a.	n.a.	
53	342x	Auszahlungen aus der Gewährung von Darlehen sowie gewährten Vorschüssen	ohne Gruppe (Konto) 273, 280-282	n.a.	n.a.	
54	351x	Einzahlungen aus der Aufnahme von Finanzschulden		n.a.	n.a.	
55	361x	Auszahlungen aus der Tilgung von Finanzschulden		n.a.	n.a.	
59	<b>Überrechnung Quasi-KG Summe aus Position 49 (Quasi-KG) und Position 50 bis 55</b>			<b>n.a.</b>	<b>n.a.</b>	<b>0,00</b>
60	<b>Finanzierungssaldo (Voranschlag) aus Position 49 (Haushalt ohne Quasi-KG) und Position 59 (Quasi-KG) <sup>1</sup></b>			<b>n.a.</b>	<b>163.000,00</b>	<b>n.a.</b>
61	<b>Erläuterungen der Gebietskörperschaft (optional)</b>					

1) Entsprechend den Bestimmungen des Artikel 15 Abs. 1 Österreichischer Stabilitätspakt sind die Daten bzw. Grobplanungen der Gemeinden landesweise im Wege der Länder vorzulegen, das ausgewiesene Einzelergebnis der Gemeinde zum Finanzierungssaldo gemäß Pos. 60 hat nur bedingte Aussagekraft für das Gesamtergebnis der Haushaltskoordinierung.

2) Quasi-Kapitalgesellschaften außerhalb des Sektors Staat gemäß ESVG (Ansatz 85-86).

3) Mittelaufbringung und -verwendung sowie Vermögensbildung bereinigt näherungsweise im Sinne der Einnahmen und Ausgaben gemäß ESVG.

MVAG	Mittelverwendungs- und aufbringungsgruppen (1. und 2. Ebene)	VA 2026	VA 2025	RA 2024
<b>311</b>	<b>Einzahlungen aus operativer Verwaltungstätigkeit</b>	<b>20.900,00</b>	<b>22.100,00</b>	<b>166.854,54</b>
3111	Einzahlungen aus eigenen Abgaben			
3112	Einzahlungen aus Ertragsanteilen			
3113	Einzahlungen aus Gebühren			
3114	Einzahlungen aus Leistungen			40.902,54
3115	Einzahlungen aus Besitz und wirtschaftlicher Tätigkeit			
3116	Einzahlungen aus Veräußerung von geringwertigen Wirtschaftsgütern (GWG) und sonstige Einzahlungen	20.900,00	22.100,00	125.952,00
<b>312</b>	<b>Einzahlungen aus Transfers</b>	<b>1.220.700,00</b>	<b>1.278.800,00</b>	<b>1.233.894,25</b>
3121	Transferzahlungen von Trägern des öffentlichen Rechts	1.220.700,00	1.278.800,00	1.233.894,25
3122	Transferzahlungen von Beteiligungen			
3123	Transferzahlungen von Unternehmen (inkl. Finanzunternehmen)			
3124	Transferzahlungen von Haushalten und Organisationen ohne Erwerbscharakter			
3125	Transferzahlungen vom Ausland			
3126	Investitions- und Tilgungszuschüsse zwischen Unternehmungen und Betrieben der Gebietskörperschaft und der Gebietskörperschaft			
<b>313</b>	<b>Einzahlungen aus Finanzerträgen</b>	<b>100,00</b>	<b>100,00</b>	<b>787,64</b>
3131	Einzahlungen aus Zinserträgen	100,00	100,00	787,64
3132	Einzahlungen aus Zinsen aus derivativen Finanzinstrumenten mit und ohne Grundgeschäft			
3133	Einzahlungen aus Gewinnentnahmen von marktbestimmten Betrieben			
3134	Sonstige Einzahlungen aus Finanzerträgen			
3135	Einzahlungen aus Dividenden/Gewinnausschüttungen			
<b>31</b>	<b>Summe Einzahlungen operative Gebarung</b>	<b>1.241.700,00</b>	<b>1.301.000,00</b>	<b>1.401.536,43</b>
<b>321</b>	<b>Auszahlungen aus Personalaufwand</b>	<b>246.800,00</b>	<b>243.500,00</b>	<b>224.680,41</b>
3211	Auszahlungen für Personalaufwand (Bezüge, Nebengebühren, und Mehrleistungsvergütungen)	194.700,00	191.500,00	175.809,23
3212	Auszahlungen für gesetzliche und freiwillige Sozialaufwendungen	52.100,00	51.300,00	48.169,21
3213	Auszahlungen aus sonstigem Personalaufwand		700,00	701,97
<b>322</b>	<b>Auszahlungen aus Sachaufwand</b>	<b>724.100,00</b>	<b>696.100,00</b>	<b>720.043,30</b>
3221	Auszahlungen für Gebrauchs- und Verbrauchsgüter, Handelswaren	99.700,00	80.800,00	103.768,61
3222	Auszahlungen für Verwaltungs- und Betriebsaufwand	191.400,00	203.800,00	133.660,90
3223	Auszahlungen für Leasing- und Mietaufwand		2.100,00	30.477,50
3224	Auszahlungen für Instandhaltung	195.400,00	195.400,00	178.867,56
3225	Sonstige Auszahlungen aus Sachaufwand	237.600,00	214.000,00	273.268,73
3226	Auszahlungen aus der Inanspruchnahme von Haftungen			
<b>323</b>	<b>Auszahlungen aus Transfers</b>	<b>0,00</b>	<b>0,00</b>	<b>0,00</b>
3231	Transferzahlungen an Träger des öffentlichen Rechts			
3232	Transferzahlungen an Beteiligungen			

MVAG	Mittelverwendungs- und aufbringungsgruppen (1. und 2. Ebene)	VA 2026	VA 2025	RA 2024
3233	Transferzahlungen an Unternehmen (inkl. Finanzunternehmen)			
3234	Transferzahlungen an Haushalte und Organisationen ohne Erwerbscharakter			
3235	Transferzahlungen an das Ausland			
3236	Investitions- und Tilgungszuschüsse zwischen Unternehmungen und Betrieben der Gebietskörperschaft und der Gebietskörperschaft			
<b>324</b>	<b>Auszahlungen aus Finanzaufwand</b>	<b>66.900,00</b>	<b>29.300,00</b>	<b>111.207,99</b>
3241	Auszahlungen für Zinsen	66.700,00	29.100,00	110.766,16
3242	Auszahlungen für Zinsen aus derivativen Finanzinstrumenten mit und ohne Grundgeschäft			
3243	Auszahlungen aus Gewinnentnahmen von marktbestimmten Betrieben			
3244	Sonstige Auszahlungen aus Finanzaufwendungen	200,00	200,00	441,83
<b>32</b>	<b>Summe Auszahlungen operative Gebarung</b>	<b>1.037.800,00</b>	<b>968.900,00</b>	<b>1.055.931,70</b>
<b>SA1</b>	<b>Saldo (1) Geldfluss aus der operativen Gebarung (31 – 32)</b>	<b>203.900,00</b>	<b>332.100,00</b>	<b>345.604,73</b>
<b>331</b>	<b>Einzahlungen aus der Investitionstätigkeit</b>	<b>0,00</b>	<b>0,00</b>	<b>0,00</b>
3311	Einzahlungen aus der Veräußerung von immateriellem Vermögen			
3312	Einzahlungen aus der Veräußerung von Grundstücken und Grundstückeinrichtungen			
3313	Einzahlungen aus der Veräußerung von Gebäuden und Bauten			
3314	Einzahlungen aus der Veräußerung von technischen Anlagen, Fahrzeugen und Maschinen			
3315	Einzahlungen aus der Veräußerung von Amts-, Betriebs- und Geschäftsausstattung			
3316	Einzahlungen aus der Veräußerung von Kulturgütern			
3317	Einzahlungen aus der Veräußerung von Beteiligungen			
3318	Einzahlungen aus der Veräußerung von kofinanzierten Schutzbauten			
<b>332</b>	<b>Einzahlungen aus der Rückzahlung von Darlehen sowie gewährten Vorschüssen</b>	<b>0,00</b>	<b>0,00</b>	<b>0,00</b>
3321	Einzahlungen aus Darlehen an Träger des öffentlichen Rechts			
3322	Einzahlungen aus Darlehen an Beteiligungen			
3323	Einzahlungen aus Darlehen an Unternehmen und Haushalte			
3325	Einzahlungen aus Vorschüssen und Anzahlungen			
<b>333</b>	<b>Einzahlungen aus Kapitaltransfers</b>	<b>16.100,00</b>	<b>16.500,00</b>	<b>16.856,47</b>
3331	Kapitaltransferzahlungen von Trägern des öffentlichen Rechts	16.100,00	16.500,00	16.856,47
3332	Kapitaltransferzahlungen von Beteiligungen			
3333	Kapitaltransferzahlungen von Unternehmen			
3334	Kapitaltransferzahlungen von Haushalten und Organisationen ohne Erwerbscharakter			
3335	Kapitaltransferzahlungen vom Ausland			
<b>33</b>	<b>Summe Einzahlungen investive Gebarung</b>	<b>16.100,00</b>	<b>16.500,00</b>	<b>16.856,47</b>
<b>341</b>	<b>Auszahlungen aus der Investitionstätigkeit</b>	<b>57.000,00</b>	<b>33.000,00</b>	<b>80.353,24</b>
3411	Auszahlungen für den Erwerb von immateriellem Vermögen			

MVAG	Mittelverwendungs- und aufbringungsgruppen (1. und 2. Ebene)	VA 2026	VA 2025	RA 2024
3412	Auszahlungen für den Erwerb von Grundstücken und Grundstückseinrichtungen	55.000,00	10.000,00	77.575,14
3413	Auszahlungen für den Erwerb von Gebäuden und Bauten			
3414	Auszahlungen für den Erwerb von technischen Anlagen, Fahrzeugen und Maschinen	1.000,00	22.000,00	2.778,10
3415	Auszahlungen für den Erwerb von Amts-, Betriebs- und Geschäftsausstattung	1.000,00	1.000,00	
3416	Auszahlungen für den Erwerb von Kulturgütern			
3417	Auszahlungen für den Erwerb von Beteiligungen			
3418	Auszahlungen für den Erwerb von kofinanzierten Schutzbauten			
<b>342</b>	<b>Auszahlungen aus der Gewährung von Darlehen sowie gewährten Vorschüssen</b>	<b>0,00</b>	<b>0,00</b>	<b>0,00</b>
3421	Auszahlungen von Darlehen an Träger des öffentlichen Rechts			
3422	Auszahlungen von Darlehen an Beteiligungen			
3423	Auszahlungen von Darlehen an Unternehmen und Haushalte			
3425	Auszahlungen von Vorschüssen und Anzahlungen			
<b>343</b>	<b>Auszahlungen aus Kapitaltransfers</b>	<b>0,00</b>	<b>0,00</b>	<b>0,00</b>
3431	Kapitaltransferzahlungen an Träger des öffentlichen Rechts			
3432	Kapitaltransferzahlungen an Beteiligungen			
3433	Kapitaltransferzahlungen an Unternehmen (Finanzunternehmen)			
3434	Kapitaltransferzahlungen an Haushalte und Organisationen ohne Erwerbscharakter			
3435	Kapitaltransferzahlungen an das Ausland			
<b>34</b>	<b>Summe Auszahlungen investive Gebarung</b>	<b>57.000,00</b>	<b>33.000,00</b>	<b>80.353,24</b>
<b>SA2</b>	<b>Saldo (2) Geldfluss aus der investiven Gebarung (33 – 34)</b>	<b>-40.900,00</b>	<b>-16.500,00</b>	<b>-63.496,77</b>
<b>SA3</b>	<b>Saldo (3) Nettofinanzierungssaldo (Saldo 1 + Saldo 2)</b>	<b>163.000,00</b>	<b>315.600,00</b>	<b>282.107,96</b>
<b>351</b>	<b>Einzahlungen aus der Aufnahme von Finanzschulden</b>	<b>0,00</b>	<b>0,00</b>	<b>0,00</b>
3511	Einzahlungen aus empfangenen Darlehen von öffentlichen Körperschaften und Rechtsträgern			
3512	Einzahlungen aus empfangenen Darlehen von Beteiligungen			
3513	Einzahlungen aus empfangenen Darlehen von Unternehmen und privaten Haushalten			
3514	Einzahlungen aus Finanzschulden (Finanzunternehmen)			
3515	Einzahlungen aus Aufnahmen von Leasingverbindlichkeiten			
<b>353</b>	<b>Einzahlungen infolge eines Kapitaltausches bei derivativen Finanzinstrumenten mit Grundgeschäft</b>	<b>0,00</b>	<b>0,00</b>	<b>0,00</b>
3530	Einzahlungen infolge eines Kapitaltausches bei derivativen Finanzinstrumenten mit Grundgeschäft			
<b>355</b>	<b>Einzahlungen aus dem Abgang von Finanzinstrumenten</b>	<b>0,00</b>	<b>0,00</b>	<b>0,00</b>
3550	Einzahlungen aus dem Abgang von Finanzinstrumenten			
<b>35</b>	<b>Summe Einzahlungen aus der Finanzierungstätigkeit</b>	<b>0,00</b>	<b>0,00</b>	<b>0,00</b>

MVAG	Mittelverwendungs- und aufbringungsgruppen (1. und 2. Ebene)	VA 2026	VA 2025	RA 2024
<b>361</b>	<b>Auszahlungen aus der Tilgung von Finanzschulden</b>	<b>163.000,00</b>	<b>315.600,00</b>	<b>282.107,96</b>
3611	Auszahlungen aus empfangenen Darlehen von öffentlichen Körperschaften und Rechtsträgern	53.900,00	195.500,00	193.543,07
3612	Auszahlungen aus empfangenen Darlehen von Beteiligungen			
3613	Auszahlungen aus empfangenen Darlehen von Unternehmen und privaten Haushalten			
3614	Auszahlungen aus Finanzschulden	109.100,00	120.100,00	88.564,89
3615	Auszahlungen aus Rückzahlungen von Leasingverbindlichkeiten			
<b>363</b>	<b>Auszahlungen infolge eines Kapitaltausches bei derivativen Finanzinstrumenten mit Grundgeschäft</b>	<b>0,00</b>	<b>0,00</b>	<b>0,00</b>
3630	Auszahlungen infolge eines Kapitaltausches bei derivativen Finanzinstrumenten mit Grundgeschäft			
<b>365</b>	<b>Auszahlungen für den Erwerb von Finanzinstrumenten</b>	<b>0,00</b>	<b>0,00</b>	<b>0,00</b>
3650	Auszahlungen für den Erwerb von Finanzinstrumenten			
<b>36</b>	<b>Summe Auszahlungen aus der Finanzierungstätigkeit</b>	<b>163.000,00</b>	<b>315.600,00</b>	<b>282.107,96</b>
<b>SA4</b>	<b>Saldo (4) Geldfluss aus der Finanzierungstätigkeit (35 – 36)</b>	<b>-163.000,00</b>	<b>-315.600,00</b>	<b>-282.107,96</b>
<b>SA5</b>	<b>Saldo (5) Geldfluss aus der voranschlagswirksamen Gebarung (Saldo 3 + Saldo 4)</b>	<b>0,00</b>	<b>0,00</b>	<b>0,00</b>

MVAG	Mittelverwendungs- und aufbringungsgruppen (1. und 2. Ebene)	VA 2026	VA 2025	RA 2024
<b>211</b>	<b>Erträge aus der operativen Verwaltungstätigkeit</b>	<b>20.900,00</b>	<b>22.100,00</b>	<b>170.610,34</b>
2111	Erträge aus eigenen Abgaben			
2112	Erträge aus Ertragsanteilen			
2113	Erträge aus Gebühren			
2114	Erträge aus Leistungen			40.902,54
2115	Erträge aus Besitz und wirtschaftlicher Tätigkeit			
2116	Erträge aus Veräußerung und sonstige Erträge	20.900,00	22.100,00	125.952,00
2117	Nicht finanzierungswirksame operative Erträge			3.755,80
<b>212</b>	<b>Erträge aus Transfers</b>	<b>1.231.700,00</b>	<b>1.289.800,00</b>	<b>1.244.876,42</b>
2121	Transferertrag von Trägern des öffentlichen Rechts	1.220.700,00	1.278.800,00	1.233.894,25
2122	Transferertrag von Beteiligungen			
2123	Transferertrag von Unternehmen (mit Finanzunternehmen)			
2124	Transferertrag von Haushalten und Organisationen ohne Erwerbscharakter			
2125	Transferertrag vom Ausland			
2126	Investitions- und Tilgungszuschüsse zwischen Unternehmungen und Betrieben der Gebietskörperschaft und der Gebietskörperschaft			
2127	Nicht finanzierungswirksamer Transferertrag	11.000,00	11.000,00	10.982,17
<b>213</b>	<b>Finanzerträge</b>	<b>100,00</b>	<b>100,00</b>	<b>787,64</b>
2131	Erträge aus Zinsen	100,00	100,00	787,64
2132	Erträge aus Zinsen aus derivativen Finanzinstrumenten mit und ohne Grundgeschäft			
2133	Erträge aus Gewinnentnahmen von marktbestimmten Betrieben			
2134	Sonstige Finanzerträge			
2135	Erträge aus Dividenden/Gewinnausschüttungen			
2136	Sonstige nicht finanzierungswirksame Finanzerträge			
<b>21</b>	<b>Summe Erträge</b>	<b>1.252.700,00</b>	<b>1.312.000,00</b>	<b>1.416.274,40</b>
<b>221</b>	<b>Personalaufwand</b>	<b>249.900,00</b>	<b>253.100,00</b>	<b>224.680,41</b>
2211	Personalaufwand (Bezüge, Nebengebühren, Mehrleistungen)	194.700,00	191.500,00	175.809,23
2212	Gesetzlicher und freiwilliger Sozialaufwand	52.100,00	51.300,00	48.169,21
2213	Sonstiger Personalaufwand		700,00	701,97
2214	Nicht finanzierungswirksamer Personalaufwand	3.100,00	9.600,00	
<b>222</b>	<b>Sachaufwand</b>	<b>965.000,00</b>	<b>935.300,00</b>	<b>963.786,03</b>
2221	Gebrauchs- und Verbrauchsgüter, Handelswaren	99.700,00	80.800,00	103.768,61
2222	Verwaltungs- und Betriebsaufwand	191.400,00	203.800,00	133.660,90
2223	Leasing- und Mietaufwand		2.100,00	30.477,50
2224	Instandhaltung	195.400,00	195.400,00	178.867,56
2225	Sonstiger Sachaufwand	237.600,00	214.000,00	273.268,73
2226	Nicht finanzierungswirksamer Sachaufwand	240.900,00	239.200,00	243.742,73

MVAG	Mittelverwendungs- und aufbringungsgruppen (1. und 2. Ebene)	VA 2026	VA 2025	RA 2024
<b>223</b>	<b>Transferaufwand</b>	<b>0,00</b>	<b>0,00</b>	<b>0,00</b>
2231	Transferaufwand an Träger des öffentlichen Rechts			
2232	Transferaufwand an Beteiligungen			
2233	Transferaufwand an Unternehmen (mit Finanzunternehmen)			
2234	Transferaufwand an Haushalte und Organisationen ohne Erwerbscharakter			
2235	Transferaufwand an das Ausland			
2236	Investitions- und Tilgungszuschüsse zwischen Unternehmungen und Betrieben der Gebietskörperschaft und der Gebietskörperschaft			
2237	Nicht finanzierungswirksamer Transferaufwand			
<b>224</b>	<b>Finanzaufwand</b>	<b>66.900,00</b>	<b>29.300,00</b>	<b>111.207,99</b>
2241	Aufwendungen für Zinsen	66.700,00	29.100,00	110.766,16
2242	Zinsen und sonstige Aufwendungen aus derivativen Finanzinstrumenten mit und ohne Grundgeschäft			
2243	Gewinnentnahmen von Unternehmungen und marktbestimmten Betrieben der Gebietskörperschaft (innerhalb der Gebietskörperschaft)			
2244	Sonstiger Finanzaufwand	200,00	200,00	441,83
2245	Nicht finanzierungswirksamer Finanzaufwand			
<b>22</b>	<b>Summe Aufwendungen</b>	<b>1.281.800,00</b>	<b>1.217.700,00</b>	<b>1.299.674,43</b>
<b>SA0</b>	<b>Saldo (0) Nettoergebnis (21 - 22)</b>	<b>-29.100,00</b>	<b>94.300,00</b>	<b>116.599,97</b>
<b>230</b>	<b>Entnahmen von Haushaltsrücklagen</b>	<b>0,00</b>	<b>0,00</b>	<b>0,00</b>
2301	Entnahmen von Haushaltsrücklagen			
<b>240</b>	<b>Zuweisungen an Haushaltsrücklagen</b>	<b>0,00</b>	<b>0,00</b>	<b>0,00</b>
2401	Zuweisungen an Haushaltsrücklagen			
<b>SA01</b>	<b>Saldo (01) Haushaltsrücklagen (230 - 240)</b>	<b>0,00</b>	<b>0,00</b>	<b>0,00</b>
<b>SA00</b>	<b>Saldo (00) Nettoergebnis nach Haushaltsrücklagen (Saldo 0 + Saldo 01)</b>	<b>-29.100,00</b>	<b>94.300,00</b>	<b>116.599,97</b>

## UMLAGEN 2026

<b>Gänserndorf</b>	<b>netto</b>	<b>10 % Ust</b>	<b>Gesamt</b>
1.VJ.2026	85.350,00	8.535,00	93.885,00
2.VJ.2026	85.350,00	8.535,00	93.885,00
3.VJ.2026	85.350,00	8.535,00	93.885,00
4.VJ.2026	85.350,00	8.535,00	93.885,00
<b>Gesamt</b>	<b>341.400,00</b>	<b>34.140,00</b>	<b>375.540,00</b>

<b>Schönkirchen</b>	<b>netto</b>	<b>10 % Ust</b>	<b>Gesamt</b>
1.VJ.2026	12.350,00	1.235,00	13.585,00
2.VJ.2026	12.350,00	1.235,00	13.585,00
3.VJ.2026	12.350,00	1.235,00	13.585,00
4.VJ.2026	12.350,00	1.235,00	13.585,00
<b>Gesamt</b>	<b>49.400,00</b>	<b>4.940,00</b>	<b>54.340,00</b>

<b>Glinzendorf</b>	<b>netto</b>	<b>10 % Ust</b>	<b>Gesamt</b>
1.VJ.2026	12.850,00	1.285,00	14.135,00
2.VJ.2026	12.850,00	1.285,00	14.135,00
3.VJ.2026	12.850,00	1.285,00	14.135,00
4.VJ.2026	12.850,00	1.285,00	14.135,00
<b>Gesamt</b>	<b>51.400,00</b>	<b>5.140,00</b>	<b>56.540,00</b>

<b>Strasshof</b>	<b>netto</b>	<b>10 % Ust</b>	<b>Gesamt</b>
1.VJ.2026	173.700,00	17.370,00	191.070,00
2.VJ.2026	173.700,00	17.370,00	191.070,00
3.VJ.2026	173.700,00	17.370,00	191.070,00
4.VJ.2026	173.700,00	17.370,00	191.070,00
<b>Gesamt</b>	<b>694.800,00</b>	<b>69.480,00</b>	<b>764.280,00</b>

<b>Markgrafneusiedl</b>	<b>netto</b>	<b>10 % Ust</b>	<b>Gesamt</b>
1.VJ.2026	18.050,00	1.805,00	19.855,00
2.VJ.2026	18.050,00	1.805,00	19.855,00
3.VJ.2026	18.050,00	1.805,00	19.855,00
4.VJ.2026	18.050,00	1.805,00	19.855,00
<b>Gesamt</b>	<b>72.200,00</b>	<b>7.220,00</b>	<b>79.420,00</b>

<b>Großhofen</b>	<b>netto</b>	<b>10 % Ust</b>	<b>Gesamt</b>
1.VJ.2026	2.250,00	225,00	2.475,00
2.VJ.2026	2.250,00	225,00	2.475,00
3.VJ.2026	2.250,00	225,00	2.475,00
4.VJ.2026	2.250,00	225,00	2.475,00
<b>Gesamt</b>	<b>9.000,00</b>	<b>900,00</b>	<b>9.900,00</b>

Die Vorauszahlungen auf die Umlagen sind spätestens bis Ende Jänner, Ende April, Ende Juli, Ende Oktober auf das Konto des GAV Marchfeld, IBAN: AT50 1200 0004 8550 9202, BIC: BKAUATWW zur Einzahlung zu bringen.

		MVAG VC QU			Ergebnisvoranschlag			Finanzierungsvoranschlag		
		EH	FH		VA 2026	VA 2025	RA 2024	VA 2026	VA 2025	RA 2024
<b>0 Vertretungskörper und allgemeine Verwaltung</b>										
<b>00</b>	<b>Gewählte Gemeindeorgane</b>									
<b>000</b>	<b>Gewählte Gemeindeorgane</b>									
<b>000000</b>	<b>Gewählte Gemeindeorgane</b>									
<b>Operative Gebarung</b>										
<b>SU 21 / 31</b>	<b>Summe Erträge / Einzahlungen operative Gebarung</b>				<b>0,00</b>	<b>0,00</b>	<b>0,00</b>	<b>0,00</b>	<b>0,00</b>	<b>0,00</b>
1/000000-721100	Reisegebühren	2225	3225	22	100,00	100,00		100,00	100,00	
<b>SU 22 / 32</b>	<b>Summe Aufwendungen / Auszahlungen operative Gebarung</b>				<b>100,00</b>	<b>100,00</b>	<b>0,00</b>	<b>100,00</b>	<b>100,00</b>	<b>0,00</b>
<b>SA 0 / SA 1</b>	<b>(0) Nettoergebnis (21 - 22) / (1) Geldfluss operative Gebarung (31 - 32)</b>				<b>-100,00</b>	<b>-100,00</b>	<b>0,00</b>	<b>-100,00</b>	<b>-100,00</b>	<b>0,00</b>
<b>SA01</b>	<b>Saldo (01) Haushaltsrücklagen (230 - 240)</b>				<b>0,00</b>	<b>0,00</b>	<b>0,00</b>	<b>0,00</b>	<b>0,00</b>	<b>0,00</b>
<b>SA00</b>	<b>Saldo (00) Nettoergebnis nach Haushaltsrücklagen (Saldo 0 + Saldo 01)</b>				<b>-100,00</b>	<b>-100,00</b>	<b>0,00</b>			
<b>Investive Gebarung</b>										
<b>SU 33</b>	<b>Summe Einzahlungen investive Gebarung</b>							<b>0,00</b>	<b>0,00</b>	<b>0,00</b>
<b>SU 34</b>	<b>Summe Auszahlungen investive Gebarung</b>							<b>0,00</b>	<b>0,00</b>	<b>0,00</b>
<b>SA2</b>	<b>Saldo (2) Geldfluss aus der Investiven Gebarung (33 - 34)</b>							<b>0,00</b>	<b>0,00</b>	<b>0,00</b>
<b>SA3</b>	<b>Saldo (3) Nettofinanzierungssaldo (Saldo 1 + Saldo 2)</b>							<b>-100,00</b>	<b>-100,00</b>	<b>0,00</b>
<b>Finanzierungstätigkeit</b>										
<b>SU 35</b>	<b>Summe Einzahlungen aus der Finanzierungstätigkeit</b>							<b>0,00</b>	<b>0,00</b>	<b>0,00</b>
<b>SU 36</b>	<b>Summe Auszahlungen aus der Finanzierungstätigkeit</b>							<b>0,00</b>	<b>0,00</b>	<b>0,00</b>
<b>SA4</b>	<b>Saldo (4) Geldfluss aus der Finanzierungstätigkeit (35 - 36)</b>							<b>0,00</b>	<b>0,00</b>	<b>0,00</b>
<b>SA5</b>	<b>Saldo (5) Geldfluss aus der voranschlagswirksamen Gebarung (Saldo 3 + Saldo 4)</b>							<b>-100,00</b>	<b>-100,00</b>	<b>0,00</b>
<b>01 Hauptverwaltung</b>										
<b>010</b>	<b>Zentralamt</b>									
<b>010000</b>	<b>Gemeindeamt</b>									
<b>Operative Gebarung</b>										
<b>SU 21 / 31</b>	<b>Summe Erträge / Einzahlungen operative Gebarung</b>				<b>0,00</b>	<b>0,00</b>	<b>0,00</b>	<b>0,00</b>	<b>0,00</b>	<b>0,00</b>
1/010000-720000	Ersatz für Verwaltungsleistungen	2225	3225	24	55.700,00	54.000,00	50.849,67	55.700,00	54.000,00	50.849,67
1/010000-724000	Reisegebühren	2225	3225	24	100,00	100,00		100,00	100,00	
<b>SU 22 / 32</b>	<b>Summe Aufwendungen / Auszahlungen operative Gebarung</b>				<b>55.800,00</b>	<b>54.100,00</b>	<b>50.849,67</b>	<b>55.800,00</b>	<b>54.100,00</b>	<b>50.849,67</b>
<b>SA 0 / SA 1</b>	<b>(0) Nettoergebnis (21 - 22) / (1) Geldfluss operative Gebarung (31 - 32)</b>				<b>-55.800,00</b>	<b>-54.100,00</b>	<b>-50.849,67</b>	<b>-55.800,00</b>	<b>-54.100,00</b>	<b>-50.849,67</b>
<b>SA01</b>	<b>Saldo (01) Haushaltsrücklagen (230 - 240)</b>				<b>0,00</b>	<b>0,00</b>	<b>0,00</b>	<b>0,00</b>	<b>0,00</b>	<b>0,00</b>
<b>SA00</b>	<b>Saldo (00) Nettoergebnis nach Haushaltsrücklagen (Saldo 0 + Saldo 01)</b>				<b>-55.800,00</b>	<b>-54.100,00</b>	<b>-50.849,67</b>			
<b>Investive Gebarung</b>										
<b>SU 33</b>	<b>Summe Einzahlungen investive Gebarung</b>							<b>0,00</b>	<b>0,00</b>	<b>0,00</b>

	MVAG	VC QU	Ergebnisvoranschlag			Finanzierungsvoranschlag					
			EH	FH	VA 2026	VA 2025	RA 2024	VA 2026	VA 2025	RA 2024	
SU 34			Summe Auszahlungen investive Gebarung						0,00	0,00	0,00
SA2			Saldo (2) Geldfluss aus der Investiven Gebarung (33 – 34)						0,00	0,00	0,00
SA3			Saldo (3) Nettofinanzierungssaldo (Saldo 1 + Saldo 2)						-55.800,00	-54.100,00	-50.849,67
<b>Finanzierungstätigkeit</b>											
SU 35			Summe Einzahlungen aus der Finanzierungstätigkeit						0,00	0,00	0,00
SU 36			Summe Auszahlungen aus der Finanzierungstätigkeit						0,00	0,00	0,00
SA4			Saldo (4) Geldfluss aus der Finanzierungstätigkeit (35 – 36)						0,00	0,00	0,00
SA5			Saldo (5) Geldfluss aus der voranschlagswirksamen Gebarung (Saldo 3 + Saldo 4)						-55.800,00	-54.100,00	-50.849,67
<b>019 Repräsentation</b>											
<b>019000 Repräsentationen</b>											
<b>Operative Gebarung</b>											
SU 21 / 31			Summe Erträge / Einzahlungen operative Gebarung			0,00	0,00	0,00	0,00	0,00	0,00
1/019000-723000			Repräsentationsausgaben	2225	3225	24	100,00	100,00	100,00	100,00	
SU 22 / 32			Summe Aufwendungen / Auszahlungen operative Gebarung			100,00	100,00	0,00	100,00	100,00	0,00
SA 0 / SA 1			(0) Nettoergebnis (21 - 22) / (1) Geldfluss operative Gebarung (31 – 32)			-100,00	-100,00	0,00	-100,00	-100,00	0,00
SA01			Saldo (01) Haushaltsrücklagen (230 - 240)			0,00	0,00	0,00	0,00	0,00	0,00
SA00			Saldo (00) Nettoergebnis nach Haushaltsrücklagen (Saldo 0 + Saldo 01)			-100,00	-100,00	0,00			
<b>Investive Gebarung</b>											
SU 33			Summe Einzahlungen investive Gebarung						0,00	0,00	0,00
SU 34			Summe Auszahlungen investive Gebarung						0,00	0,00	0,00
SA2			Saldo (2) Geldfluss aus der Investiven Gebarung (33 – 34)						0,00	0,00	0,00
SA3			Saldo (3) Nettofinanzierungssaldo (Saldo 1 + Saldo 2)						-100,00	-100,00	0,00
<b>Finanzierungstätigkeit</b>											
SU 35			Summe Einzahlungen aus der Finanzierungstätigkeit						0,00	0,00	0,00
SU 36			Summe Auszahlungen aus der Finanzierungstätigkeit						0,00	0,00	0,00
SA4			Saldo (4) Geldfluss aus der Finanzierungstätigkeit (35 – 36)						0,00	0,00	0,00
SA5			Saldo (5) Geldfluss aus der voranschlagswirksamen Gebarung (Saldo 3 + Saldo 4)						-100,00	-100,00	0,00
<b>06 Sonstige Maßnahmen</b>											
<b>060 Beiträge an Verbände, Vereine oder sonstige Organisationen</b>											
<b>060000 Beiträge an Verbände, Vereine und sonstige Organisationen</b>											
<b>Operative Gebarung</b>											
SU 21 / 31			Summe Erträge / Einzahlungen operative Gebarung			0,00	0,00	0,00	0,00	0,00	0,00
1/060000-726000			Mitgliedsbeiträge an Institutionen	2225	3225	24	13.000,00	13.000,00	11.164,00	13.000,00	11.164,00
SU 22 / 32			Summe Aufwendungen / Auszahlungen operative Gebarung			13.000,00	13.000,00	11.164,00	13.000,00	13.000,00	11.164,00
SA 0 / SA 1			(0) Nettoergebnis (21 - 22) / (1) Geldfluss operative Gebarung (31 – 32)			-13.000,00	-13.000,00	-11.164,00	-13.000,00	-13.000,00	-11.164,00

	MVAG	VC QU	Ergebnisvoranschlag			Finanzierungsvoranschlag					
			EH	FH	VA 2026	VA 2025	RA 2024	VA 2026	VA 2025	RA 2024	
SA01			Saldo (01) Haushaltsrücklagen (230 - 240)			0,00	0,00	0,00	0,00	0,00	0,00
SA00			Saldo (00) Nettoergebnis nach Haushaltsrücklagen (Saldo 0 + Saldo 01)			-13.000,00	-13.000,00	-11.164,00			
<b>Investive Gebarung</b>											
SU 33			Summe Einzahlungen investive Gebarung						0,00	0,00	0,00
SU 34			Summe Auszahlungen investive Gebarung						0,00	0,00	0,00
SA2			Saldo (2) Geldfluss aus der Investiven Gebarung (33 – 34)						0,00	0,00	0,00
SA3			Saldo (3) Nettofinanzierungssaldo (Saldo 1 + Saldo 2)						-13.000,00	-13.000,00	-11.164,00
<b>Finanzierungstätigkeit</b>											
SU 35			Summe Einzahlungen aus der Finanzierungstätigkeit						0,00	0,00	0,00
SU 36			Summe Auszahlungen aus der Finanzierungstätigkeit						0,00	0,00	0,00
SA4			Saldo (4) Geldfluss aus der Finanzierungstätigkeit (35 – 36)						0,00	0,00	0,00
SA5			Saldo (5) Geldfluss aus der voranschlagswirksamen Gebarung (Saldo 3 + Saldo 4)						-13.000,00	-13.000,00	-11.164,00
<b>09 Personalbetreuung</b>											
<b>091 Personalausbildung und Personalfortbildung</b>											
<b>091000 Personalausbildung u. Fortbildung</b>											
<b>Operative Gebarung</b>											
SU 21 / 31			Summe Erträge / Einzahlungen operative Gebarung			0,00	0,00	0,00	0,00	0,00	0,00
1/091000-728000			Entgelte für Leistungen	2225	3225	24	500,00	500,00	500,00	500,00	500,00
SU 22 / 32			Summe Aufwendungen / Auszahlungen operative Gebarung			500,00	500,00	0,00	500,00	500,00	0,00
SA 0 / SA 1			(0) Nettoergebnis (21 - 22) / (1) Geldfluss operative Gebarung (31 – 32)			-500,00	-500,00	0,00	-500,00	-500,00	0,00
SA01			Saldo (01) Haushaltsrücklagen (230 - 240)			0,00	0,00	0,00	0,00	0,00	0,00
SA00			Saldo (00) Nettoergebnis nach Haushaltsrücklagen (Saldo 0 + Saldo 01)			-500,00	-500,00	0,00			
<b>Investive Gebarung</b>											
SU 33			Summe Einzahlungen investive Gebarung						0,00	0,00	0,00
SU 34			Summe Auszahlungen investive Gebarung						0,00	0,00	0,00
SA2			Saldo (2) Geldfluss aus der Investiven Gebarung (33 – 34)						0,00	0,00	0,00
SA3			Saldo (3) Nettofinanzierungssaldo (Saldo 1 + Saldo 2)						-500,00	-500,00	0,00
<b>Finanzierungstätigkeit</b>											
SU 35			Summe Einzahlungen aus der Finanzierungstätigkeit						0,00	0,00	0,00
SU 36			Summe Auszahlungen aus der Finanzierungstätigkeit						0,00	0,00	0,00
SA4			Saldo (4) Geldfluss aus der Finanzierungstätigkeit (35 – 36)						0,00	0,00	0,00
SA5			Saldo (5) Geldfluss aus der voranschlagswirksamen Gebarung (Saldo 3 + Saldo 4)						-500,00	-500,00	0,00

		MVAG VC QU			Ergebnisvoranschlag			Finanzierungsvoranschlag		
		EH	FH		VA 2026	VA 2025	RA 2024	VA 2026	VA 2025	RA 2024
<b>8 Dienstleistungen</b>										
<b>81</b>	<b>Öffentliche Einrichtungen (soweit nicht dem Abschnitt 85 zuzuordnen)</b>									
<b>811</b>	<b>Abwasserbeseitigung</b>									
<b>811000</b>	<b>Abwasserbeseitigung</b>									
<b>Operative Gebarung</b>										
2/811000+810000	Rückersatz Energieabgabe	2114	3114	13			8.940,49			8.940,49
2/811000+813000	Erträge aus der Auflösung von Investitionszuschüssen (Kapitaltransfers)	2127			11.000,00	11.000,00	10.982,17			
2/811000+817000	Erträge aus der Auflösung von sonstigen Rückstellungen	2117					3.755,80			
2/811000+829000	Sonstige Einnahmen EVN	2116	3116	18	20.800,00	22.000,00	23.952,00	20.800,00	22.000,00	23.952,00
2/811000+829001	Sonstige Einnahmen	2116	3116	18	100,00	100,00	2.000,00	100,00	100,00	2.000,00
2/811000+829200	Rückersätze Brand Versicherung	2116	3116	18			100.000,00			100.000,00
2/811000+860100	Annuitätenzuschuss BA03 KPC	2121	3121	15	2.500,00	2.300,00	2.076,53	2.500,00	2.300,00	2.076,53
<b>SU 21 / 31</b>	<b>Summe Erträge / Einzahlungen operative Gebarung</b>				<b>34.400,00</b>	<b>35.400,00</b>	<b>151.706,99</b>	<b>23.400,00</b>	<b>24.400,00</b>	<b>136.969,02</b>
1/811000-400000	Geringw. Wirtschaftsg. Abwasserreinigungsanlage	2221	3221	23	3.500,00	3.500,00	3.287,00	3.500,00	3.500,00	3.287,00
1/811000-452000	Treibstoffe	2221	3221	23	2.500,00	4.000,00	4.767,36	2.500,00	4.000,00	4.767,36
1/811000-452100	Treibstoffe Notstromaggregate	2221	3221	23	200,00	200,00	44,97	200,00	200,00	44,97
1/811000-454000	Reinigungsmittel	2221	3221	23	500,00	100,00	255,20	500,00	100,00	255,20
1/811000-454100	Fällungsmittel Kläranlage	2221	3221	23	85.000,00	65.000,00	85.449,82	85.000,00	65.000,00	85.449,82
1/811000-456000	Büromaterial	2221	3221	23	1.000,00	1.000,00	1.479,87	1.000,00	1.000,00	1.479,87
1/811000-459000	Sonst. Verbrauchsgüter	2221	3221	23	7.000,00	7.000,00	8.484,39	7.000,00	7.000,00	8.484,39
1/811000-511000	Bezüge Vb	2211	3211	20	194.700,00	191.500,00	175.809,23	194.700,00	191.500,00	175.809,23
1/811000-541000	Arbeitskleidung	2213	3213			700,00	701,97		700,00	701,97
1/811000-580000	Dienstgeberbeiträge zum Ausgleichsfonds für Familienbeihilfen	2212	3212	20	4.200,00	4.200,00	3.931,02	4.200,00	4.200,00	3.931,02
1/811000-582000	Sonstige Dienstgeberbeiträge zur sozialen Sicherheit	2212	3212	20	40.800,00	40.100,00	37.766,81	40.800,00	40.100,00	37.766,81
1/811000-588000	Kommunalsteuer	2212	3212	20	3.400,00	3.400,00	3.187,32	3.400,00	3.400,00	3.187,32
1/811000-590000	Freiwillige Soz. Leist.	2212	3212	20	3.600,00	3.500,00	3.229,21	3.600,00	3.500,00	3.229,21
1/811000-590100	Auslagenersatz	2212	3212	20	100,00	100,00	54,85	100,00	100,00	54,85
1/811000-591000	Dotierung von Rückstellungen für Abfertigungen	2214			1.200,00	1.200,00				
1/811000-592000	Dotierung von Rückstellungen für Jubiläumswendungen	2214			1.900,00	8.400,00				
1/811000-600100	Strom Kläranlage	2222	3222	24	135.000,00	135.000,00	90.377,70	135.000,00	135.000,00	90.377,70
1/811000-600200	Strom Pumpwerk Obersiebenbrunn	2222	3222	24	10.500,00	15.000,00	5.634,38	10.500,00	15.000,00	5.634,38
1/811000-600300	Strom Pumpwerk Friedhof	2222	3222	24	5.500,00	8.000,00	4.556,76	5.500,00	8.000,00	4.556,76

		MVAG		VC QU	Ergebnisvoranschlag			Finanzierungsvoranschlag		
		EH	FH		VA 2026	VA 2025	RA 2024	VA 2026	VA 2025	RA 2024
1/811000-600400	Strom Pumpwerk Markgrafneusiedl	2222	3222	24	2.500,00	7.000,00	1.758,54	2.500,00	7.000,00	1.758,54
1/811000-600500	Strom Pumpwerk Glinzendorf	2222	3222	24	2.000,00	4.000,00	1.307,43	2.000,00	4.000,00	1.307,43
1/811000-600600	Strom Pumpwerk Grosshofen	2222	3222	24	400,00	800,00	207,06	400,00	800,00	207,06
1/811000-610000	Instandhaltung Grund und Boden	2224	3224	24	500,00	500,00		500,00	500,00	
1/811000-611000	Instandhaltung Straßen und Wege	2224	3224	24	400,00	400,00	13.301,84	400,00	400,00	13.301,84
1/811000-612000	Instandhaltung Abwasserreinigungsanlage	2224	3224	24	3.000,00	3.000,00	3.217,16	3.000,00	3.000,00	3.217,16
1/811000-612300	Instandhaltung Pumpwerke	2224	3224	24	30.000,00	30.000,00	8.953,45	30.000,00	30.000,00	8.953,45
1/811000-612400	Instandhaltung Transportleitungen	2224	3224	24	100.000,00	100.000,00	97.828,57	100.000,00	100.000,00	97.828,57
1/811000-613000	Instandhaltung Sonst. Grundstückseinr.	2224	3224	24	1.000,00	1.000,00	375,00	1.000,00	1.000,00	375,00
1/811000-614000	Instandhaltung Gebäude	2224	3224	24	500,00	500,00	1.290,90	500,00	500,00	1.290,90
1/811000-616000	Instandhaltung Maschinen	2224	3224	24	55.000,00	55.000,00	48.315,03	55.000,00	55.000,00	48.315,03
1/811000-617000	Inst. Fahrzeuge	2224	3224	24	2.000,00	2.000,00	2.636,61	2.000,00	2.000,00	2.636,61
1/811000-619000	Inst. von Sonderanlagen	2224	3224	24	3.000,00	3.000,00	2.949,00	3.000,00	3.000,00	2.949,00
1/811000-631000	Telefon	2222	3222	24	2.000,00	2.000,00	2.018,99	2.000,00	2.000,00	2.018,99
1/811000-640000	Prüfungskosten	2222	3222	24	6.000,00	6.000,00	6.223,13	6.000,00	6.000,00	6.223,13
1/811000-650000	Zinsen UWWF	2241	3241	25	5.500,00	7.100,00	9.073,79	5.500,00	7.100,00	9.073,79
1/811000-650001	Zinsen Darlehen Erweiterung	2241	3241	25	61.200,00	22.000,00	101.692,37	61.200,00	22.000,00	101.692,37
1/811000-670000	Versicherung	2222	3222	24	22.000,00	20.500,00	20.357,35	22.000,00	20.500,00	20.357,35
1/811000-670100	Kfz Versicherung	2222	3222	24	5.500,00	5.500,00	1.219,56	5.500,00	5.500,00	1.219,56
1/811000-680000	Planmäßige Abschreibung	2226			240.900,00	239.200,00	242.173,70			
1/811000-683000	Verluste aus dem Abgang von Sachanlagen und immateriellen Vermögenswerten	2226					1.569,03			
1/811000-705000	Operating Leasing UNIMOG ab 2020	2223	3223	24		2.100,00	30.477,50		2.100,00	30.477,50
1/811000-710000	Öffentliche Abgaben, ohne Gebühren gemäß FAG	2225	3225		200,00	200,00	183,60	200,00	200,00	183,60
1/811000-710100	Kfz-Steuer	2225	3225	24	200,00	100,00	186,00	200,00	100,00	186,00
1/811000-711000	Wasserverbrauch	2225	3225	24	300,00	200,00	798,91	300,00	200,00	798,91
1/811000-724000	Reisegebühren	2225	3225	24	100,00	100,00		100,00	100,00	
1/811000-728000	Entgelte für Leistungen	2225	3225	24	40.000,00	25.000,00	30.471,28	40.000,00	25.000,00	30.471,28
1/811000-728001	Entgelte für sonstige Leistungen (Brand Kläranlage)	2225	3225				65.445,85			65.445,85
1/811000-728100	Müll u. Deponiegebühren	2225	3225	24	26.700,00	25.000,00	26.599,50	26.700,00	25.000,00	26.599,50
1/811000-728200	Deponiegebühr Klärschlamm	2225	3225	24	100.000,00	95.000,00	87.373,00	100.000,00	95.000,00	87.373,00
1/811000-729000	Sonstige Ausgaben	2225	3225	24	500,00	500,00		500,00	500,00	
<b>SU 22 / 32</b>	<b>Summe Aufwendungen / Auszahlungen operative Gebarung</b>				<b>1.212.000,00</b>	<b>1.149.600,00</b>	<b>1.237.022,01</b>	<b>968.000,00</b>	<b>900.800,00</b>	<b>993.279,28</b>
<b>SA 0 / SA 1</b>	<b>(0) Nettoergebnis (21 - 22) / (1) Geldfluss operative Gebarung (31 - 32)</b>				<b>-1.177.600,00</b>	<b>-1.114.200,00</b>	<b>-1.085.315,02</b>	<b>-944.600,00</b>	<b>-876.400,00</b>	<b>-856.310,26</b>
<b>SA01</b>	<b>Saldo (01) Haushaltsrücklagen (230 - 240)</b>				<b>0,00</b>	<b>0,00</b>	<b>0,00</b>	<b>0,00</b>	<b>0,00</b>	<b>0,00</b>
<b>SA00</b>	<b>Saldo (00) Nettoergebnis nach Haushaltsrücklagen (Saldo 0 + Saldo 01)</b>				<b>-1.177.600,00</b>	<b>-1.114.200,00</b>	<b>-1.085.315,02</b>			

		MVAG		VC	QU	Ergebnisvoranschlag			Finanzierungsvoranschlag		
		EH	FH			VA 2026	VA 2025	RA 2024	VA 2026	VA 2025	RA 2024
<b>Investive Gebarung</b>											
2/811000+300000	Umweltförderung KPC			3331	33				16.100,00	16.500,00	16.856,47
<b>SU 33</b>	<b>Summe Einzahlungen investive Gebarung</b>								<b>16.100,00</b>	<b>16.500,00</b>	<b>16.856,47</b>
1/811000-020000	Ankauf Maschinen			3414	2 41				1.000,00	1.000,00	2.778,10
1/811000-040000	Fahrzeuge			3414	2 41					21.000,00	
1/811000-042000	Amtsausstattung			3415	2 41				1.000,00	1.000,00	
1/811000-050000	Sonderanlagen			3412	2 41				55.000,00	10.000,00	77.575,14
<b>SU 34</b>	<b>Summe Auszahlungen investive Gebarung</b>								<b>57.000,00</b>	<b>33.000,00</b>	<b>80.353,24</b>
<b>SA2</b>	<b>Saldo (2) Geldfluss aus der Investiven Gebarung (33 – 34)</b>								<b>-40.900,00</b>	<b>-16.500,00</b>	<b>-63.496,77</b>
<b>SA3</b>	<b>Saldo (3) Nettofinanzierungssaldo (Saldo 1 + Saldo 2)</b>								<b>-985.500,00</b>	<b>-892.900,00</b>	<b>-919.807,03</b>
<b>Finanzierungstätigkeit</b>											
<b>SU 35</b>	<b>Summe Einzahlungen aus der Finanzierungstätigkeit</b>								<b>0,00</b>	<b>0,00</b>	<b>0,00</b>
1/811000-344100	Tilgung Darlehen Uwwf			3611	64				53.900,00	195.500,00	193.543,07
1/811000-346000	Tilgung Darlehen Erweiterung			3614	65				109.100,00	120.100,00	88.564,89
<b>SU 36</b>	<b>Summe Auszahlungen aus der Finanzierungstätigkeit</b>								<b>163.000,00</b>	<b>315.600,00</b>	<b>282.107,96</b>
<b>SA4</b>	<b>Saldo (4) Geldfluss aus der Finanzierungstätigkeit (35 – 36)</b>								<b>-163.000,00</b>	<b>-315.600,00</b>	<b>-282.107,96</b>
<b>SA5</b>	<b>Saldo (5) Geldfluss aus der voranschlagswirksamen Gebarung (Saldo 3 + Saldo 4)</b>								<b>-1.148.500,00</b>	<b>-1.208.500,00</b>	<b>-1.201.914,99</b>

		MVAG VC QU			Ergebnisvoranschlag			Finanzierungsvoranschlag		
		EH	FH		VA 2026	VA 2025	RA 2024	VA 2026	VA 2025	RA 2024
<b>9 Finanzwirtschaft</b>										
<b>90</b>	<b>Gesonderte Verwaltung</b>									
<b>900</b>	<b>Gesonderte Verwaltung</b>									
<b>900000</b>	<b>Gesonderte Verwaltung</b>									
<b>Operative Gebarung</b>										
2/900000+863100	Kostenersatz Gänserndorf	2121	3121	15	341.400,00	355.700,00	342.160,16	341.400,00	355.700,00	342.160,16
2/900000+863200	Kostenersatz Glinzendorf	2121	3121	15	51.400,00	55.800,00	48.147,65	51.400,00	55.800,00	48.147,65
2/900000+863300	Kostenersatz Markgrafneusiedl	2121	3121	15	72.200,00	79.100,00	75.574,41	72.200,00	79.100,00	75.574,41
2/900000+863400	Kosteners. Schönkirchen	2121	3121	15	49.400,00	51.800,00	50.884,08	49.400,00	51.800,00	50.884,08
2/900000+863500	Kostenersatz Strasshof	2121	3121	15	694.800,00	723.900,00	704.065,86	694.800,00	723.900,00	704.065,86
2/900000+863600	Kostenersatz Grosshofen	2121	3121	15	9.000,00	10.200,00	10.985,56	9.000,00	10.200,00	10.985,56
<b>SU 21 / 31</b>	<b>Summe Erträge / Einzahlungen operative Gebarung</b>				<b>1.218.200,00</b>	<b>1.276.500,00</b>	<b>1.231.817,72</b>	<b>1.218.200,00</b>	<b>1.276.500,00</b>	<b>1.231.817,72</b>
1/900000-659000	Geldverkehrsspesen	2244	3244	24	200,00	200,00	441,83	200,00	200,00	441,83
<b>SU 22 / 32</b>	<b>Summe Aufwendungen / Auszahlungen operative Gebarung</b>				<b>200,00</b>	<b>200,00</b>	<b>441,83</b>	<b>200,00</b>	<b>200,00</b>	<b>441,83</b>
<b>SA 0 / SA 1</b>	<b>(0) Nettoergebnis (21 - 22) / (1) Geldfluss operative Gebarung (31 - 32)</b>				<b>1.218.000,00</b>	<b>1.276.300,00</b>	<b>1.231.375,89</b>	<b>1.218.000,00</b>	<b>1.276.300,00</b>	<b>1.231.375,89</b>
<b>SA01</b>	<b>Saldo (01) Haushaltsrücklagen (230 - 240)</b>				<b>0,00</b>	<b>0,00</b>	<b>0,00</b>	<b>0,00</b>	<b>0,00</b>	<b>0,00</b>
<b>SA00</b>	<b>Saldo (00) Nettoergebnis nach Haushaltsrücklagen (Saldo 0 + Saldo 01)</b>				<b>1.218.000,00</b>	<b>1.276.300,00</b>	<b>1.231.375,89</b>			
<b>Investive Gebarung</b>										
<b>SU 33</b>	<b>Summe Einzahlungen investive Gebarung</b>							<b>0,00</b>	<b>0,00</b>	<b>0,00</b>
<b>SU 34</b>	<b>Summe Auszahlungen investive Gebarung</b>							<b>0,00</b>	<b>0,00</b>	<b>0,00</b>
<b>SA2</b>	<b>Saldo (2) Geldfluss aus der Investiven Gebarung (33 - 34)</b>							<b>0,00</b>	<b>0,00</b>	<b>0,00</b>
<b>SA3</b>	<b>Saldo (3) Nettofinanzierungssaldo (Saldo 1 + Saldo 2)</b>							<b>1.218.000,00</b>	<b>1.276.300,00</b>	<b>1.231.375,89</b>
<b>Finanzierungstätigkeit</b>										
<b>SU 35</b>	<b>Summe Einzahlungen aus der Finanzierungstätigkeit</b>							<b>0,00</b>	<b>0,00</b>	<b>0,00</b>
<b>SU 36</b>	<b>Summe Auszahlungen aus der Finanzierungstätigkeit</b>							<b>0,00</b>	<b>0,00</b>	<b>0,00</b>
<b>SA4</b>	<b>Saldo (4) Geldfluss aus der Finanzierungstätigkeit (35 - 36)</b>							<b>0,00</b>	<b>0,00</b>	<b>0,00</b>
<b>SA5</b>	<b>Saldo (5) Geldfluss aus der voranschlagswirksamen Gebarung (Saldo 3 + Saldo 4)</b>							<b>1.218.000,00</b>	<b>1.276.300,00</b>	<b>1.231.375,89</b>
<b>91</b>	<b>Kapitalvermögen und Stiftungen ohne eigene Rechtspersönlichkeit</b>									
<b>910</b>	<b>Geldverkehr</b>									
<b>910000</b>	<b>Geldverkehr</b>									
<b>Operative Gebarung</b>										
2/910000+816100	Ausgleich Finanzamtskonto	2114	3114	13			31.962,05			31.962,05
2/910000+823000	Zinsen v. Girokonto	2131	3131	14	100,00	100,00	787,64	100,00	100,00	787,64
<b>SU 21 / 31</b>	<b>Summe Erträge / Einzahlungen operative Gebarung</b>				<b>100,00</b>	<b>100,00</b>	<b>32.749,69</b>	<b>100,00</b>	<b>100,00</b>	<b>32.749,69</b>

		MVAG VC QU			Ergebnisvoranschlag			Finanzierungsvoranschlag		
		EH	FH		VA 2026	VA 2025	RA 2024	VA 2026	VA 2025	RA 2024
1/910000-710000	Kest	2225	3225	24	100,00	100,00	196,92	100,00	100,00	196,92
<b>SU 22 / 32</b>	<b>Summe Aufwendungen / Auszahlungen operative Gebarung</b>				<b>100,00</b>	<b>100,00</b>	<b>196,92</b>	<b>100,00</b>	<b>100,00</b>	<b>196,92</b>
<b>SA 0 / SA 1</b>	<b>(0) Nettoergebnis (21 - 22) / (1) Geldfluss operative Gebarung (31 - 32)</b>				<b>0,00</b>	<b>0,00</b>	<b>32.552,77</b>	<b>0,00</b>	<b>0,00</b>	<b>32.552,77</b>
<b>SA01</b>	<b>Saldo (01) Haushaltsrücklagen (230 - 240)</b>				<b>0,00</b>	<b>0,00</b>	<b>0,00</b>	<b>0,00</b>	<b>0,00</b>	<b>0,00</b>
<b>SA00</b>	<b>Saldo (00) Nettoergebnis nach Haushaltsrücklagen (Saldo 0 + Saldo 01)</b>				<b>0,00</b>	<b>0,00</b>	<b>32.552,77</b>			
<b>Investive Gebarung</b>										
<b>SU 33</b>	<b>Summe Einzahlungen investive Gebarung</b>							<b>0,00</b>	<b>0,00</b>	<b>0,00</b>
<b>SU 34</b>	<b>Summe Auszahlungen investive Gebarung</b>							<b>0,00</b>	<b>0,00</b>	<b>0,00</b>
<b>SA2</b>	<b>Saldo (2) Geldfluss aus der Investiven Gebarung (33 - 34)</b>							<b>0,00</b>	<b>0,00</b>	<b>0,00</b>
<b>SA3</b>	<b>Saldo (3) Nettofinanzierungssaldo (Saldo 1 + Saldo 2)</b>							<b>0,00</b>	<b>0,00</b>	<b>32.552,77</b>
<b>Finanzierungstätigkeit</b>										
<b>SU 35</b>	<b>Summe Einzahlungen aus der Finanzierungstätigkeit</b>							<b>0,00</b>	<b>0,00</b>	<b>0,00</b>
<b>SU 36</b>	<b>Summe Auszahlungen aus der Finanzierungstätigkeit</b>							<b>0,00</b>	<b>0,00</b>	<b>0,00</b>
<b>SA4</b>	<b>Saldo (4) Geldfluss aus der Finanzierungstätigkeit (35 - 36)</b>							<b>0,00</b>	<b>0,00</b>	<b>0,00</b>
<b>SA5</b>	<b>Saldo (5) Geldfluss aus der voranschlagswirksamen Gebarung (Saldo 3 + Saldo 4)</b>							<b>0,00</b>	<b>0,00</b>	<b>32.552,77</b>

MVAG	Mittelverwendungs- und -aufbringungsgruppen	Mittelaufbringung	Mittelverwendung	Saldo
211	Erträge aus der operativen Verwaltungstätigkeit	20.900,00		
212	Erträge aus Transfers	1.231.700,00		
213	Finanzerträge	100,00		
<b>Summe Erträge (SU 21)</b>		1.252.700,00		
2117	Nicht finanzierungswirksame operative Erträge (Auflösung von Rückstellungen und Aktivierte Eigenleistungen)			
2127	Nicht finanzierungswirksamer Transferertrag (Auflösung von Investitionszuschüssen)	-11.000,00		
2136	Sonstige nicht finanzierungswirksame Finanzerträge (Auflösung von RS Bewertung von Beteiligungen und aktiven Finanzinstrumenten)			
<b>Nicht finanzwirksame Erträge</b>		-11.000,00		
<b>Finanzwirksame Erträge</b>		1.241.700,00		
221	Personalaufwand		249.900,00	
222	Sachaufwand		965.000,00	
223	Transferaufwand			
224	Finanzaufwand		66.900,00	
<b>Summe Aufwendungen (SU 22)</b>			1.281.800,00	
2214	Nicht finanzierungswirksamer Personalaufwand (Dotierung RS für Abfertigungen, Jubiläum u. nicht konsumierte Urlaube)		-3.100,00	
2226	Nicht finanzierungswirksamer Sachaufwand (inkl. Abschreibungen, Dotierung von RS Prozess, ausstehende Rechnungen)		-240.900,00	
2237	Nicht finanzierungswirksamer Transferaufwand (Dotierungen von RS f. Pensionen)			
2245	Nicht finanzierungswirksamer Finanzaufwand (Wertberichtigungen zu Finanzinstrumenten, Aufwendungen aus der Bewertung von Beteiligungen)			
<b>Nicht finanzwirksame Aufwendungen</b>			-244.000,00	
<b>Finanzwirksame Aufwendungen</b>			1.037.800,00	
<b>Finanzwirksames Ergebnis</b>		1.241.700,00	1.037.800,00	<b>203.900,00</b>

MVAG	Mittelverwendungs- und -aufbringungsgruppen	Mittelaufbringung	Mittelverwendung	Saldo
332	Einzahlungen aus der Rückzahlung von Darlehen sowie gewährten Vorschüssen (ohne 332x mit Projektcode - Anzahlungen)			
1141	Vorräte ( - Veränderung)			
1142	Gegebene Anzahlungen auf Vorräte ( - Veränderung)			
1540	Passive Rechnungsabgrenzung			
	Einzahlungen der Kontengruppe 000-089, die keinem Projekt mit Projektcode 1 zugeordnet sind			
	Einzahlungen der Kontengruppe 30, die keinem Projekt mit Projektcode 1 zugeordnet sind	16.100,00		
	- Erträge der Kontogruppe 80 mit Projektcode 1			
2301	Entnahmen von Rücklagen endfälliger Darlehen (Kontengruppe 893)			
<b>Jährliche wiederkehrende Einzahlungen</b>		16.100,00		
36	Auszahlungen aus der Finanzierungstätigkeit (ohne Projektcode 1)		163.000,00	
2401	Zuweisung an Rücklagen endfälliger Darlehen (Kontengruppe 793)			
342	Auszahlungen aus der Gewährung von Darlehen sowie gewährten Vorschüssen (ohne 342x mit Projektcode - Anzahlungen)			
1141	Vorräte ( + Veränderung)			
1142	Gegebene Anzahlungen auf Vorräte ( + Veränderung)			
1170	Aktive Rechnungsabgrenzung			
	Auszahlungen (Investitionen) der Kontengruppe 000-083, die keinem Projekt mit Projektcode 1 zugeordnet sind		57.000,00	
<b>Jährliche wiederkehrende Auszahlungen</b>			220.000,00	
	Kontengruppe 871, KT der Ergebnisrechnung, mit Projektcode (BZ)			
<b>Summe Kapitaltransfers der Ergebnisrechnung</b>		0,00		
<b>H1 Jährliches Haushaltspotential (Eigenmittel)</b>		1.257.800,00	1.257.800,00	<b>0,00</b>
H4VJ Haushaltspotential Vorjahr (Endbestand HP-RL Vorjahr, Konto 935077 = AB)				<b>0,00</b>
<b>H2 verfügbares Haushaltspotential (Eigenmittel)</b>				<b>0,00</b>

MVAG	Mittelverwendungs- und -aufbringungsgruppen	Mittelaufbringung	Mittelverwendung	Saldo
Information 1 - Berechnung der tatsächlichen Liquidität				
im verfügbaren Haushaltspotential enthaltene Bedarfszuweisungen zur Liquiditätssteigerung aus Kontogruppe 871, KT der Ergebnisrechnung ohne Projektcode				
<b>tatsächlicher Liquiditätsbedarf ohne Rücklagenauflösung (Abgang)</b>		0,00		
2401	Zuweisungen an Haushaltsrücklagen (Kontengruppe 794)			
2401	Zuweisungen an Haushaltsrücklagen (Kontengruppe 795)			
<b>Jährliche Aufwände für Rücklagen</b>			0,00	
2301	Entnahmen von Haushaltsrücklagen (Kontengruppe 894)			
2301	Entnahmen von Haushaltsrücklagen (Kontengruppe 895)			
<b>Jährliche RL-Erträge f. Investitionen (finanzw.)</b>		0,00		
<b>H3 verfügbares Haushaltspotential (Eigenmittel) nach finanzwirksamen Rücklagen</b>		0,00	0,00	<b>0,00</b>
- Zuweisungen und Umbuchungen an investive Vorhaben				<b>0,00</b>
+ Rückführungen und Umbuchungen von investiven Vorhaben				<b>0,00</b>
<b>H4 kumuliertes Haushaltspotential (Eigenmittel) Endbestand</b>		0,00	0,00	<b>0,00</b>

## Dienstpostenplan für das Haushaltsjahr 2026

DPI. Nr.	Verwendungs- zweig	Verwendung	Bezeichnung des Dienstzweiges	Dienst- zweig Nr.	Tätigkeits- profil	Zahl der Dienst- posten	Verwendungs- bzw. Entlohnungsgruppe		Funktionsdienstposten						Hinweis	
							GBDO/ GVBG	NÖ GBedG 2025	Zahl der Funktions- dienst- posten	Art des Funktions- dienstpostens		Bezeichnung	Funktionsgruppe			Per- sonal- Zulage
										§2 Abs. 3 lit a-d GBDO	§ 6 Abs.3 Z 1-4 NÖ GbedG 2025		GBDO GVBG	NÖ GbedG 2025		
1.	Technischer Dienst	Fachdienst	Klärfacharbeiter	6	3.1.	2	5	T1								
2.	Technischer Dienst	Fachdienst	Klärfacharbeiter	6	3.1.	1	5	T1	1	lit. d	Z 4	Betriebsleiter Kläranlage	7			

Haushaltskonto	Bezeichnung Ansatz	Bezeichnung Post	Summe Einzahlungen	Summe Auszahlungen
<b>Transferzahlungen von/an Bund, Bundesfonds, Bundeskammern</b>				
Gesamtsumme Transferzahlungen von/an Bund, Bundesfonds, Bundeskammern			18.600,00	0,00
Summe Kapitaltransfers			16.100,00	0,00
Summe Transfers			2.500,00	0,00
2/811000+300000	Abwasserbeseitigung	Umweltförderung KPC	16.100,00	
2/811000+860100	Abwasserbeseitigung	Annuitätenzuschuss BA03 KPC	2.500,00	
<b>Transferzahlungen von/an Länder, Landesfonds, Landesammern</b>				
Gesamtsumme Transferzahlungen von/an Länder, Landesfonds, Landesammern			0,00	0,00
Summe Kapitaltransfers			0,00	0,00
Summe Transfers			0,00	0,00
<b>Transferzahlungen von/an Gemeinden, Gemeindeverbände, Gemeindefonds</b>				
Gesamtsumme Transferzahlungen von/an Gemeinden, Gemeindeverbände, Gemeindefonds			1.218.200,00	0,00
Summe Kapitaltransfers			0,00	0,00
Summe Transfers			1.218.200,00	0,00
2/900000+863100	Gesonderte Verwaltung	Kostenersatz Gänserndorf	341.400,00	
2/900000+863200	Gesonderte Verwaltung	Kostenersatz Glinzendorf	51.400,00	
2/900000+863300	Gesonderte Verwaltung	Kostenersatz Markgrafneusiedl	72.200,00	
2/900000+863400	Gesonderte Verwaltung	Kosteners. Schönkirchen	49.400,00	
2/900000+863500	Gesonderte Verwaltung	Kostenersatz Strasshof	694.800,00	
2/900000+863600	Gesonderte Verwaltung	Kostenersatz Grosshofen	9.000,00	
<b>Transferzahlungen von/an Sozialversicherungsträger</b>				
Gesamtsumme Transferzahlungen von/an Sozialversicherungsträger			0,00	0,00
Summe Kapitaltransfers			0,00	0,00
Summe Transfers			0,00	0,00
<b>Transferzahlungen von/an sonst. Träger des öffentlichen Rechts</b>				
Gesamtsumme Transferzahlungen von/an sonst. Träger des öffentlichen Rechts			0,00	0,00
Summe Kapitaltransfers			0,00	0,00
Summe Transfers			0,00	0,00
<b>Gesamtsumme</b>			<b>1.236.800,00</b>	<b>0,00</b>

**Finanzierungsleasing**

Ansatz- oder Projektbezeichnung	Anschaffungskosten	Buchwert 31.12.2025	Buchwert 31.12.2026	Summe ausstehender Mindestleasing- zahlungen	Laufzeit	Restlaufzeit in Jahren	Kautionen für Finanzierungsleasing
Summe	0,00	0,00	0,00	0,00			

**Wirtschaftliche Unternehmungen, Betriebe, betriebsähnliche Einrichtungen gem. § 1 Abs. 2**

Summe	0,00	0,00	0,00	0,00			
-------	------	------	------	------	--	--	--

**Operating Leasing**

Ansatz- oder Projektbezeichnung	Laufzeit Grundmietzeit in Jahren	Gesamtkosten	Einmalkaution	Leasingentgelt (ohne laufender Kaution)	Laufende Kaution	Restlaufzeit in Jahren	Kumulierte Restzahlungen
Summe		0,00	0,00	0,00	0,00		0,00

**Wirtschaftliche Unternehmungen, Betriebe, betriebsähnliche Einrichtungen gem. § 1 Abs. 2**

Summe		0,00	0,00	0,00	0,00		0,00
-------	--	------	------	------	------	--	------

Darlehen	Ansatz	Staat	Laufzeit	Darlehenshöhe	Buchwert	Zugang	Tilgung	Zinsen	Summe	Schuldendienst-	Buchwert	Netto
Darlehensgeber				Gesamt	31.12.2025				Schuldendienst	ersätze	31.12.2026	Schuldendienst
Verwendung		Währung/Zinssatz										
Aktenzahl		Zinsindikator										

**1. Darlehen für Investitionszwecke (Dfl)**

1.1. ... von Trägern des öffentlichen Rechts

1.1.1. ... von Bund, Bundesfonds, Bundeskammern

20001/2000001	811000	AT	1994 - 2035	5.622.217,07	570.500,00		53.900,00	5.500,00	59.400,00		516.600,00	59.400,00
ÖKK Abwasserbeseitigung												
UWWF, Abwasserbeseitigung												
111			EUR/2,000%									
nieder verzinst												

1.1.2. ... von Ländern, Landesfonds, Landesammern

1.1.3. ... von Gemeinden, Gemeindeverbänden, Gemeindefonds

1.1.4. ... von Sozialversicherungsträgern

1.1.5. ... von sonstigen Trägern des öffentlichen Rechts

1.2. ... von Beteiligungen der Gebietskörperschaft (ohne Finanzunternehmen)

1.3. ... von Unternehmen (ohne Beteiligungen und ohne Finanzunternehmen)

1.4. ... von Finanzunternehmen

1.4.1. ... von Finanzunternehmen im Inland

20014/1	811000	AT	2013 - 2035	2.600.000,00	1.901.700,00		109.100,00	61.200,00	170.300,00		1.792.600,00	170.300,00
Hypo Nö Gruppe Bank AG												
Erweiterung Kläranlage												
0466195502			EUR/1,130%									
EURIBOR												

1.4.2. ... von Finanzunternehmen im Ausland

1.5. ... von Sonstigen

<b>Zwischensumme</b>					<b>2.472.200,00</b>	<b>0,00</b>	<b>163.000,00</b>	<b>66.700,00</b>	<b>229.700,00</b>	<b>0,00</b>	<b>2.309.200,00</b>	<b>229.700,00</b>
----------------------	--	--	--	--	---------------------	-------------	-------------------	------------------	-------------------	-------------	---------------------	-------------------

**2. Finanzschulden für den laufenden Aufwand**

2.1. ... von Trägern des öffentlichen Rechts

2.1.1. ... von Bund, Bundesfonds, Bundeskammern

2.1.2. ... von Ländern, Landesfonds, Landesammern

Darlehen	Ansatz	Staat	Laufzeit	Darlehenshöhe	Buchwert	Zugang	Tilgung	Zinsen	Summe	Schuldendienst-	Buchwert	Netto
Darlehensgeber				Gesamt	31.12.2025				Schuldendienst	ersätze	31.12.2026	Schuldendienst
Verwendung		Währung/Zinssatz										
Aktenzahl		Zinsindikator										
2.1.3. ... von Gemeinden, Gemeindeverbänden, Gemeindefonds												
2.1.4. ... von Sozialversicherungsträgern												
2.1.5. ... von sonstigen Trägern des öffentlichen Rechts												
2.2. ... von Beteiligungen der Gebietskörperschaft (ohne Finanzunternehmungen)												
2.3. ... von Unternehmen (ohne Beteiligungen und ohne Finanzunternehmungen)												
2.4. ... von Finanzunternehmen												
2.4.1. ... von Finanzunternehmen im Inland												
2.4.2. ... von Finanzunternehmen im Ausland												
2.5. ... von Sonstigen												
<b>Zwischensumme</b>					0,00	0,00	0,00	0,00	0,00	0,00	0,00	0,00
<b>SUMME (1 und 2)</b>					2.472.200,00	0,00	163.000,00	66.700,00	229.700,00	0,00	2.309.200,00	229.700,00
Davon ohne Quasi-KG *)					2.472.200,00	0,00	163.000,00	66.700,00	229.700,00	0,00	2.309.200,00	229.700,00
Davon Quasi-KG *)					0,00	0,00	0,00	0,00	0,00	0,00	0,00	0,00

\*) Quasi-Kapitalgesellschaften außerhalb des Sektors Staat gemäß ESVG (Ansatz 85-86).

Haushaltsrücklagen			Rücklagenstand			Rücklagenstand	Zahlungsmittelreserven		
Nr.	Verwendungszweck	Ansatz	31.12.2025	Zuweisungen	Entnahmen	31.12.2026	31.12.2025	31.12.2026	Konto-/Sparbuchnummer
8/9990935/00001	Rücklage aus 50 % des Eröffnungsbilanzsaldos	912000	216.600,00			216.600,00			
<b>Allgemeine Haushaltsrücklagen</b>			<b>216.600,00</b>	<b>0,00</b>	<b>0,00</b>	<b>216.600,00</b>	<b>0,00</b>	<b>0,00</b>	
<b>Gesamtsummen</b>			<b>216.600,00</b>	<b>0,00</b>	<b>0,00</b>	<b>216.600,00</b>	<b>0,00</b>	<b>0,00</b>	

Gruppenebene		Erträge	Aufwendungen
0	Vertretungskörper und allgemeine Verwaltung	0,00	0,00
1	Öffentliche Ordnung und Sicherheit	0,00	0,00
2	Unterricht, Erziehung, Sport und Wissenschaft	0,00	0,00
3	Kunst, Kultur und Kultus	0,00	0,00
4	Soziale Wohlfahrt und Wohnbauförderung	0,00	0,00
5	Gesundheit	0,00	0,00
6	Straßen- und Wasserbau, Verkehr	0,00	0,00
7	Wirtschaftsförderung	0,00	0,00
8	Dienstleistungen	0,00	0,00
9	Finanzwirtschaft	0,00	0,00
<b>Summe</b>		<b>0,00</b>	<b>0,00</b>

Vorhaben	Vorhabensbezeichnung		VA 2025	VA 2026	Plan 2027	Plan 2028	Plan 2029	Plan 2030
Konto	Bezeichnung							
<b>2000100</b>	<b>Sonstige Investitionen (ab 2020)</b>							
	<b>Auszahlungen - Investitionen - Mittelverwendung</b>		<b>33.000,00</b>	<b>57.000,00</b>	<b>3.000,00</b>	<b>3.000,00</b>	<b>3.000,00</b>	<b>3.000,00</b>
	<b>Anschaffungs- oder Herstellungskosten</b>		<b>33.000,00</b>	<b>57.000,00</b>	<b>3.000,00</b>	<b>3.000,00</b>	<b>3.000,00</b>	<b>3.000,00</b>
	1/811000-020000	Ankauf Maschinen	1.000,00	1.000,00	1.000,00	1.000,00	1.000,00	1.000,00
	1/811000-040000	Fahrzeuge	21.000,00					
	1/811000-042000	Amtsausstattung	1.000,00	1.000,00	1.000,00	1.000,00	1.000,00	1.000,00
	1/811000-050000	Sonderanlagen	10.000,00	55.000,00	1.000,00	1.000,00	1.000,00	1.000,00
<b>Finanzierungsergebnis 2000100</b>			<b>-33.000,00</b>	<b>-57.000,00</b>	<b>-3.000,00</b>	<b>-3.000,00</b>	<b>-3.000,00</b>	<b>-3.000,00</b>

---

Konto	Bezeichnung	Nutzungsdauer lt. VRV	Abweichende Nutzungsdauer	Begründung
5/0190001/00001	Notstromaggregat 2024	10,0	20,0	aufgrund Beschluss des Vorstandsvorstandes vom 27.02.2024

**Wirtschaftspläne der Eigenbetriebe  
gemäß § 1 Abs. 2 NÖ GHVO**

**Keine Eigenbetriebe**

**Mittelverwendung (Ausgaben) 2026****1.257.800**

von den 1.257.800 werden nach mit den am 30.06.2025 angeschlossenen Haushalten aufgeteilt:

.	85.000	Fällungsmittel	
.	135.000	Strom Kläranlage	
.	10.500	Strom Pumpwerk Obersiebenbrunn	
.	5.500	Strom Pumpwerk Friedhof	
.	2.500	Strom Pumpwerk Markgrafneusiedl	
.	2.000	Strom Pumpwerk Glinzendorf	
.	400	Strom Pumpwerk Großhofen	
.	100.000	Deponie Klärschlamm	
.	26.700	Müllgebühr	
.	-	Zinsen Großhofen	
.	-	Tilgung Großhofen	
verbleibender Rest	<b>890.200</b>		
davon	-	59.400	Rückzahlung Darlehen UWWF
	-	170.300	Rückzahlung Darlehen Erweiterung
minus EVN-Wasser Beitrag	-	20.800	
minus Förderung KPC	-	18.600	2/811+300000, 2/811000+860100
minus sonstige Einnahmen	-	200	
Rest	<b>620.900</b>		Aufteilung nach den in den Satzungen festgelegten Schlüssel

		<u>Gänserdorf</u>	<u>Glinzendorf</u>	<u>Markgrafnsdl.</u>	<u>Schönkirchen</u>	<u>Strasshof</u>	<u>Großhofen</u>	
Prozent		28,66	5,00	5,67	4,34	55,67	0,66	
Anschlüsse		2174	159	475	268	4787	50	7.913
Schlüssel UWWF-Kläranl.		28,66	5,00	5,67	4,34	55,67	0,66	
Schlüssel UWWF-TL.		27,25	5,92	6,81	4,36	54,49	1,18	
Rest	620.900	177.900	31.000	35.200	26.900	345.800	4.100	620.900
Darlehen ERW.	170.300	48.800	8.500	9.700	7.400	94.800	1.100	170.300
UWWF-Kläranl.	-	-	-	-	-	-	-	-
UWWF-TL	59.400	16.200	3.500	4.000	2.600	32.400	700	59.400
Fällungsmittel								
85.000		23.400	1.700	5.100	2.900	51.400	500	85.000
Strom Kläranlage								
135.000		37.100	2.700	8.100	4.600	81.600	900	135.000
Strom PW Obersbr.								
10.500		3.200			400	6.900		10.500
Strom PW Friedh.								
5.500					300	5.200		5.500
Strom PW Markgraf.								
2.500				2.500				2.500
Strom PW Glinzend.								
2.000			1.500				500	2.000
Strom PW Großh.								
400							400	400
Deponie Klärschlamm								
100.000		27.500	2.000	6.000	3.400	60.500	600	100.000
Müllgebühr								
26.700		7.300	500	1.600	900	16.200	200	26.700
Zinsen Großhofen								
0							-	-
Tilgung Großhofen								
0							-	-
Minus Zinsenzuschuss								
Großhofen							-	-
<b>Gesamt 2026</b>		<b>341.400</b>	<b>51.400</b>	<b>72.200</b>	<b>49.400</b>	<b>694.800</b>	<b>9.000</b>	<b>1.218.200</b>

Seite	Inhalt
3	Vorbericht 2026.pdf
13	MFP - Finanzierungshaushalt Gesamt 1. und 2. Ebene - interne Vergütungen enthalten
17	MFP - Ergebnishaushalt Gesamt 1. und 2. Ebene - interne Vergütungen enthalten
19	Querschnitt (Anlage 5b)
21	Finanzierungshaushalt Gesamt 1. und 2. Ebene (Anlage 1b) - interne Vergütungen enthalten
25	Ergebnishaushalt Gesamt 1. und 2. Ebene (Anlage 1a) - interne Vergütungen enthalten
27	Umlage OHH - GAV.pdf
28	Ergebnis- und Finanzierungsvoranschlag Detailnachweis
36	Haushaltspotential (aufbauend auf der Ergebnisrechnung)
39	Dienstpostenplan.pdf
40	Nachweis über Transferzahlungen (Anlage 6a)
41	Leasingspiegel (Anlage 6i)
42	Einzelnachweis über Finanzschulden und Schuldendienst (Anlage 6c)
44	Nachweis über Haushaltsrücklagen und Zahlungsmittelreserven (Anlage 6b)
45	Nachweis über haushaltsinterne Vergütungen (Anlage 6f)
46	Nachweis der sonstigen Investitionen (nur VC 2)
47	Nachweis Vermögen mit abgeänderter Nutzungsdauer
48	Eigenbetriebe.pdf
49	voa2026.pdf