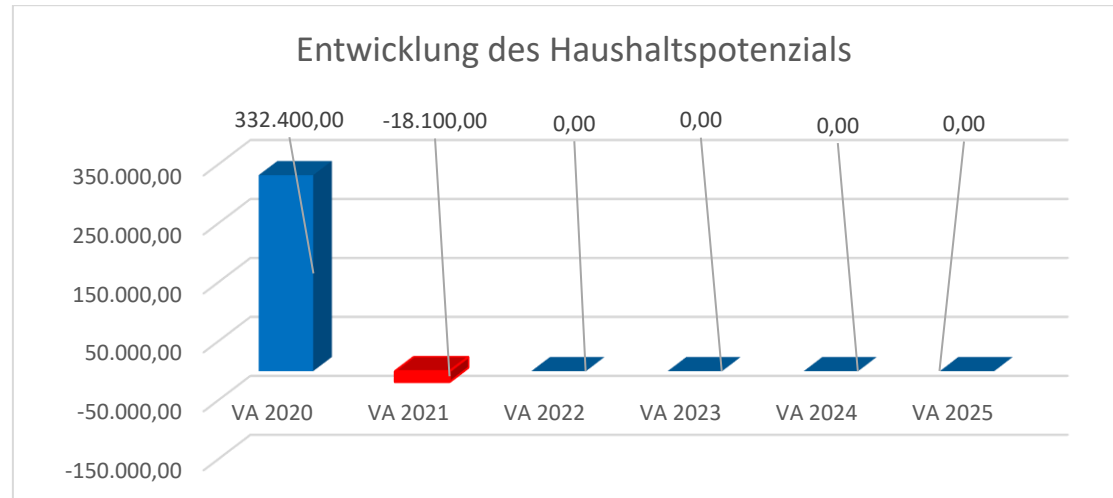




Gemeindeabwasserverband Marchfeld
Voranschlag 2025

**Vorbericht
zum Voranschlag 2025
gemäß § 3 der NÖ Gemeindehaushaltsverordnung (NÖ GHVO)**

Entwicklung des Haushaltspotenzials



Erläuterung:

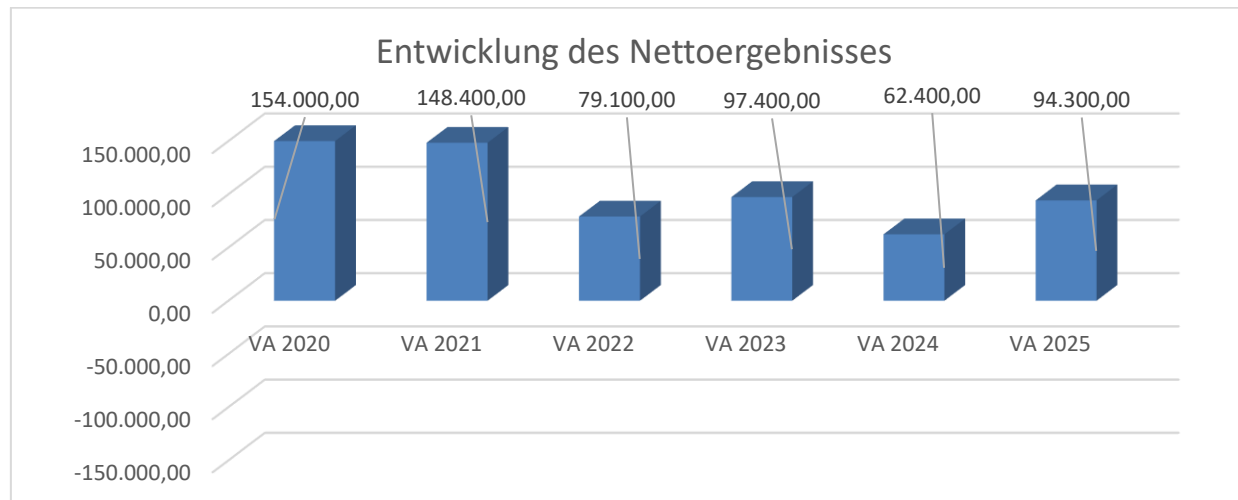
Das Haushaltspotential hat seine Grundlage in § 67 Z. 11 der NÖ Gemeindeordnung 1973 (NÖ GO 1973) und ist erstmals im Voranschlag 2020 auszuweisen. Die Angaben zu den Vorjahren entfallen daher.

Haushaltspotential: Differenz der wiederkehrenden Mittelaufbringungen abzüglich der wiederkehrenden Mittelverwendungen unter Berücksichtigung der entsprechenden Forderungen und Verbindlichkeiten.

Das Haushaltspotenzial ist eine wichtige Kenngröße und gibt die aktuelle Leistungsfähigkeit der Gemeinde wieder. Das schafft Vergleichbarkeit mit der bisherigen Rechtslage, aus der Überschüsse und Abgänge abzuleiten waren und dient der Transparenz.

Wenn das Haushaltspotenzial innerhalb des Zeitraumes des mittelfristigen Finanzplanes laufend negativ ist, ist ein Haushaltskonsolidierungskonzept zu erstellen (§ 72b Abs. 1 Z. 2 NÖ GO 1973).

Entwicklung des Nettoergebnisses



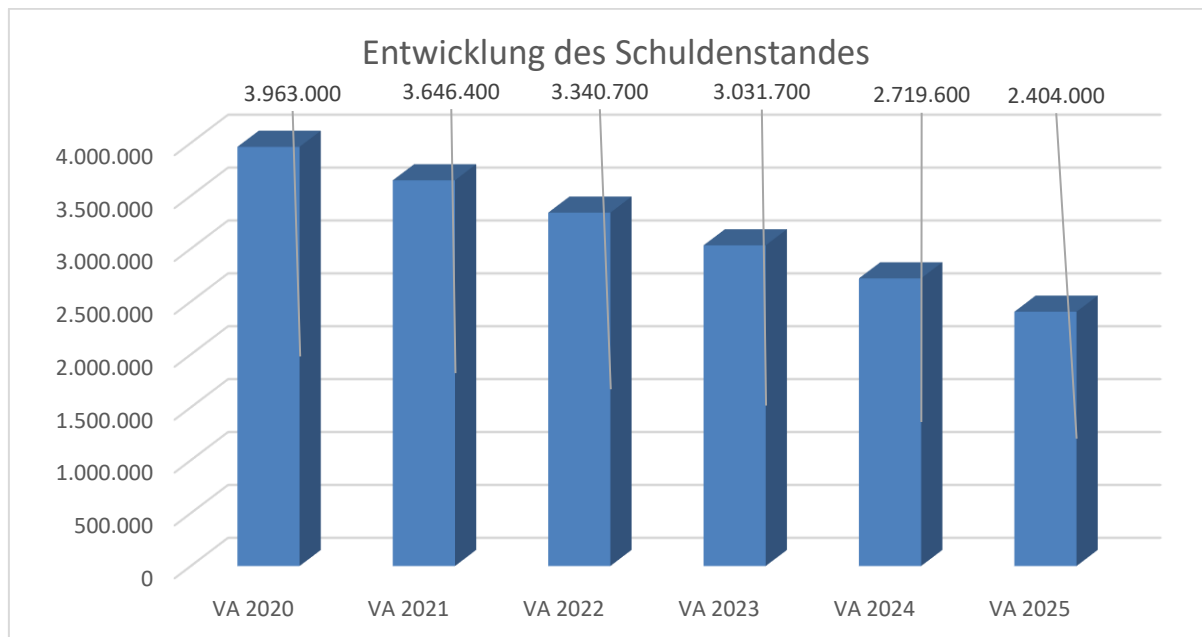
Erläuterung:

Beim Nettoergebnis handelt es sich um das Ergebnis des Ergebnisvoranschlags und ist erstmals für das Haushaltsjahr 2020 auszuweisen. Die Angaben zu den Vorjahren entfallen daher.

Ein positives Nettoergebnis bedeutet, dass die Erträge voraussichtlich ausreichend sein werden, die Aufwendungen für die kommunalen Leistungen (inklusive des Werteverzehrs des Anlagevermögens in Form der Abschreibungen) abzudecken.

Ein negatives Nettoergebnis heißt, dass dies nicht zur Gänze (in der Höhe des negativen Wertes) möglich ist.

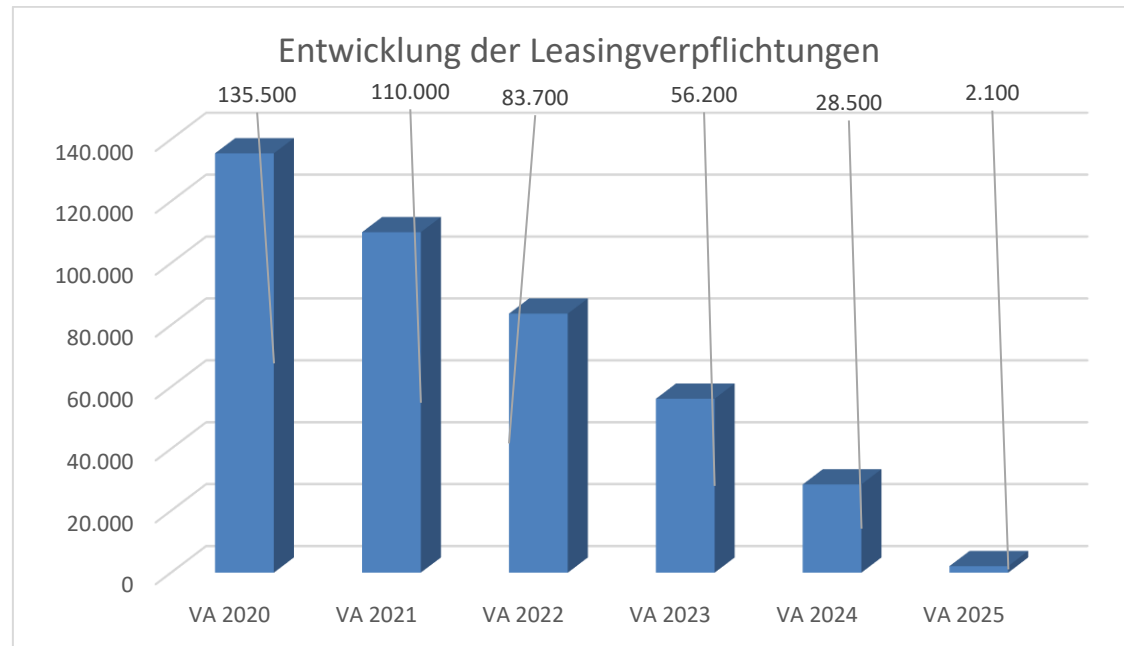
Entwicklung des Schuldenstandes



Erläuterung:

Die Entwicklung des Schuldenstandes zeigt auf, inwieweit der Schuldenstand über die Jahre erhöht oder reduziert wird.

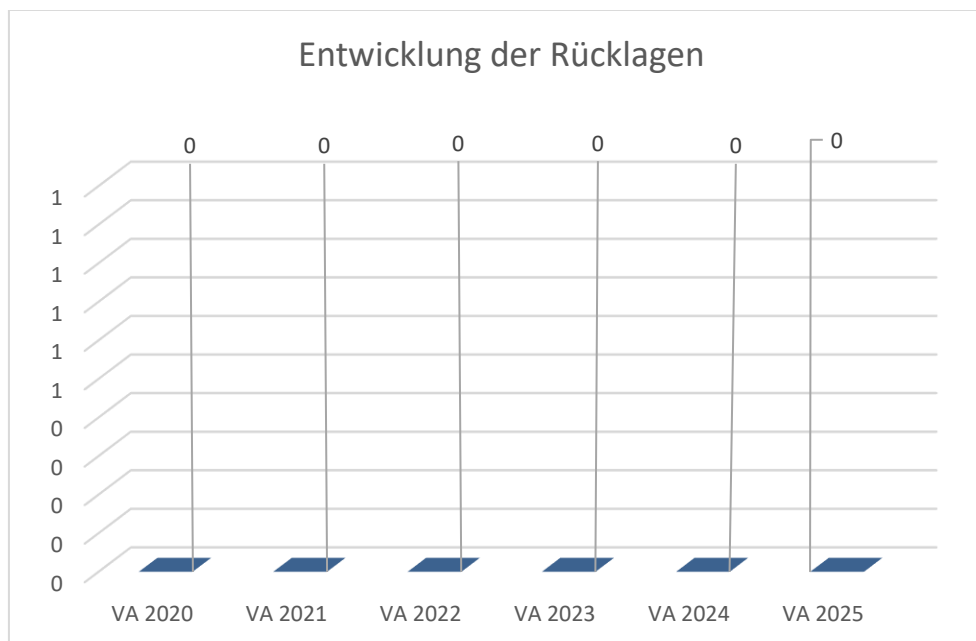
Entwicklung der Leasingverpflichtungen



Erläuterung:

Bei den Leasingverpflichtungen handelt es sich nicht um Finanzschulden (z.B. Darlehen), sondern um Verwaltungsschulden. Unabhängig davon stellen Leasingverbindlichkeiten Leistungsverpflichtungen für die Gemeinden dar und sind daher bei einer allfälligen Finanzlagenberechnung entsprechend zu berücksichtigen. Die Leasingverpflichtungen sind mit Beginn des Jahres 2020 in einer eigenen Anlage gemäß VRV 2015 festzuhalten.

Entwicklung der Rücklagen



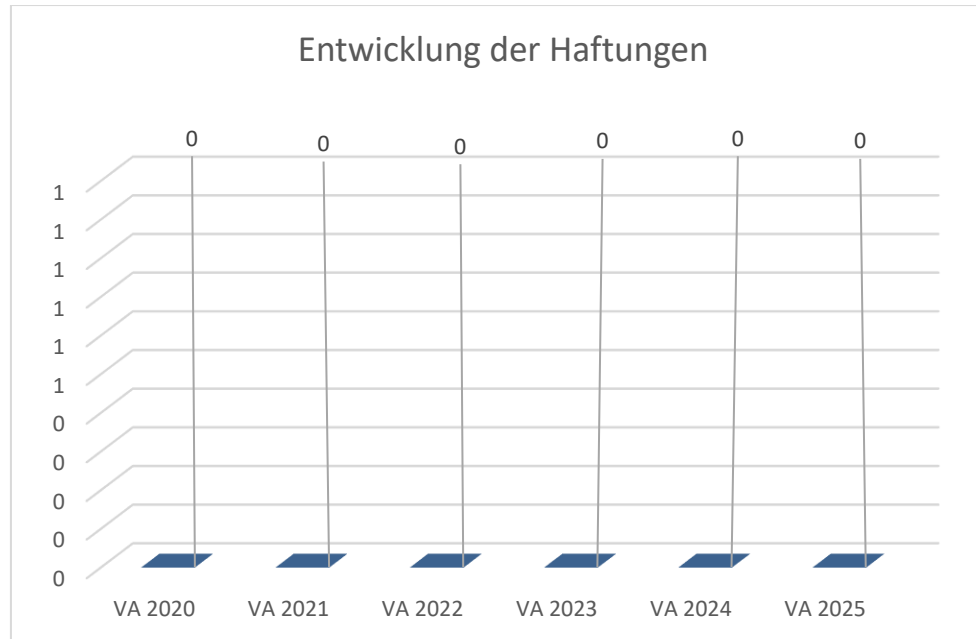
Erläuterung:

Die Entwicklung der Rücklagen zeigt an, inwieweit Rücklagen vorhanden sind und ob Rücklagen aufgebaut bzw. aufgebraucht werden.

Blauer Balken Rücklagen mit Zahlungsmittelreserve

Roter Balken Rücklagen ohne Zahlungsmittelreserve

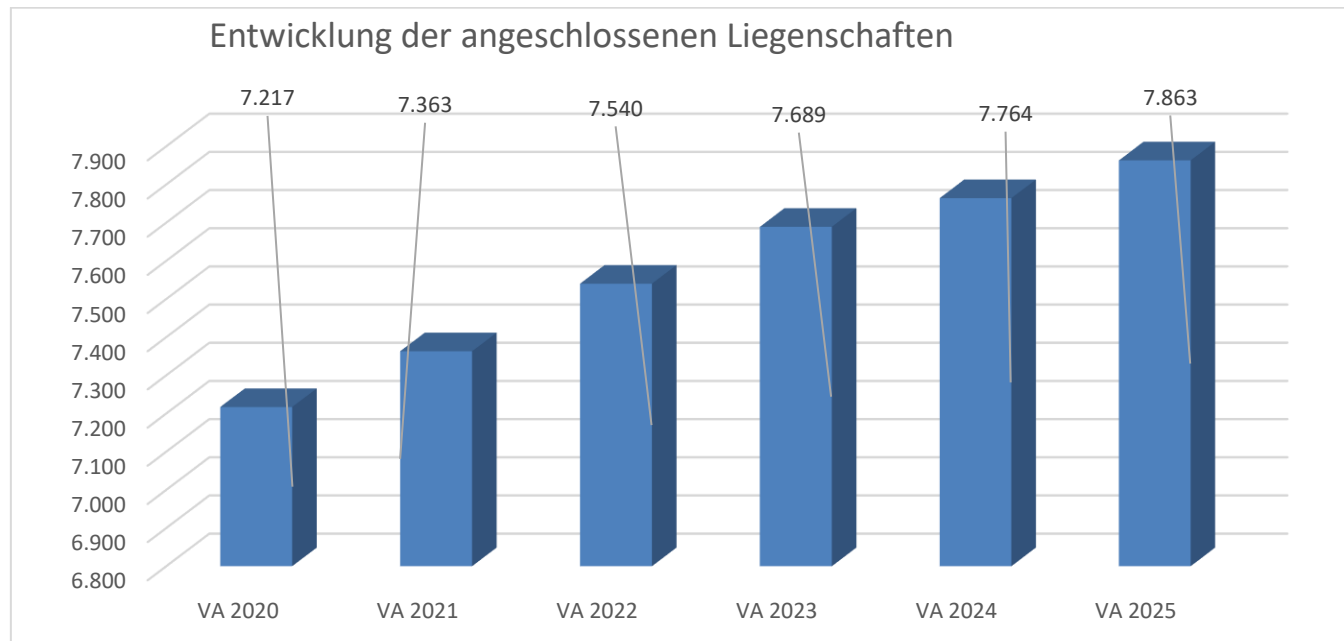
Entwicklung der Haftungen



Erläuterung:

Eine Gemeinde darf Bürgschaften und sonstige Haftungen nur übernehmen, wenn hierfür ein besonderes Interesse der Gemeinde gegeben ist, der Schuldner nachweist, dass eine ordnungsgemäße Verzinsung und Tilgung gesichert ist, die Haftungen befristet sind, der Betrag für den haftet wird, ziffernmäßig bestimmt ist und die Gemeinde den daraus folgenden Zahlungsverpflichtungen nachkommen kann (vgl. § 78 Abs. 1 NÖGO 1973)

Entwicklung der angeschlossenen Liegenschaften



Gemeindeabwasserverband Marchfeld

Aufgrund der Bestimmungen des § 8 des NÖ Gemeindeabwasserverbandsgesetzes, LGBl. 1600-2, hat die Verbandsversammlung in der Sitzung vom 12. November 2024 den Voranschlag für das Haushaltsjahr 2025 wie folgt beschlossen:

1. GESAMTGEBARUNG

Als Grundlage der Gesamtgebarung des Haushaltes des Gemeindeabwasserverbandes Marchfeld im Haushaltsjahr 2025 werden die im beigeschlossenen Voranschlag vorgesehenen Mittelaufbringen und –verwendungen festgesetzt. Der Voranschlag 2025 ergibt folgende Schlusssummen:

Finanzierungsvoranschlag:	Aufbringungen EURO	1.317.500,00
	Verwendungen EURO	1.317.500,00
Ergebnisvoranschlag:	Aufbringungen EURO	1.312.000,00
	Verwendungen EURO	1.217.700,00

2. KOSTENERSÄTZE

Gemäß § 17 des NÖ Gemeindeverbandsgesetzes, LGBl. 1600-2, und aufgrund der Satzungen des Gemeindeabwasserverbandes Marchfeld ist der nicht gedeckte Aufwand von den verbandsangehörigen Gemeinden wie folgt zu ersetzen:

Kostenersatz Gänserndorf	EURO	355.700,00
Kostenersatz Glinzendorf	EURO	55.800,00
Kostenersatz Markgrafneusiedl	EURO	79.100,00
Kostenersatz Schönkirchen-Reyersdorf	EURO	51.800,00
Kostenersatz Strasshof an der Nordbahn	EURO	723.900,00
Kostenersatz Großhofen	EURO	10.200,00

3. FÄLLIGKEIT

Gemäß § 11(1) der Satzungen des Gemeindeabwasserverbandes Marchfeld haben die verbandsangehörigen Gemeinden für das nächstfolgende Kalenderviertel Vorauszahlungen zu leisten. Ihre Höhe ist nach Maßgabe der Bestimmungen des § 10 Abs. 2-4 der Verbandsatzungen zu berechnen. Die Vorauszahlungen sind in vier gleichen Raten, jeweils bis spätestens Ende Jänner, Ende April, Ende Juli und Ende Oktober zur Zahlung fällig.

Strasshof, am 12. November 2024

Der Verbandsobmann

MVAG	Mittelverwendungs- und aufbringungsgruppen (1. und 2. Ebene)	VA 2025	Plan 2026	Plan 2027	Plan 2028	Plan 2029
311	Einzahlungen aus operativer Verwaltungstätigkeit	22.100,00	22.100,00	22.100,00	22.100,00	22.100,00
3111	Einzahlungen aus eigenen Abgaben					
3112	Einzahlungen aus Ertragsanteilen					
3113	Einzahlungen aus Gebühren					
3114	Einzahlungen aus Leistungen					
3115	Einzahlungen aus Besitz und wirtschaftlicher Tätigkeit					
3116	Einzahlungen aus Veräußerung von geringwertigen Wirtschaftsgütern (GWG) und sonstige Einzahlungen	22.100,00	22.100,00	22.100,00	22.100,00	22.100,00
312	Einzahlungen aus Transfers	1.278.800,00	1.279.000,00	1.279.200,00	1.279.300,00	1.279.500,00
3121	Transferzahlungen von Trägern des öffentlichen Rechts	1.278.800,00	1.279.000,00	1.279.200,00	1.279.300,00	1.279.500,00
3122	Transferzahlungen von Beteiligten					
3123	Transferzahlungen von Unternehmen (inkl. Finanzunternehmen)					
3124	Transferzahlungen von Haushalten und Organisationen ohne Erwerbscharakter					
3125	Transferzahlungen vom Ausland					
3126	Investitions- und Tilgungszuschüsse zwischen Unternehmungen und Betrieben der Gebietskörperschaft und der Gebietskörperschaft					
313	Einzahlungen aus Finanzerträgen	100,00	100,00	100,00	100,00	100,00
3131	Einzahlungen aus Zinserträgen	100,00	100,00	100,00	100,00	100,00
3132	Einzahlungen aus Zinsen aus derivativen Finanzinstrumenten mit und ohne Grundgeschäft					
3133	Einzahlungen aus Gewinnentnahmen von marktbestimmten Betrieben					
3134	Sonstige Einzahlungen aus Finanzerträgen					
3135	Einzahlungen aus Dividenden/Gewinnausschüttungen					
31	Summe Einzahlungen operative Gebarung	1.301.000,00	1.301.200,00	1.301.400,00	1.301.500,00	1.301.700,00
321	Auszahlungen aus Personalaufwand	243.500,00	246.000,00	249.000,00	252.000,00	255.000,00
3211	Auszahlungen für Personalaufwand (Bezüge, Nebengebühren, und Mehrleistungsvergütungen)	191.500,00	194.000,00	197.000,00	200.000,00	203.000,00
3212	Auszahlungen für gesetzliche und freiwillige Sozialaufwendungen	51.300,00	51.300,00	51.300,00	51.300,00	51.300,00
3213	Auszahlungen aus sonstigem Personalaufwand	700,00	700,00	700,00	700,00	700,00
322	Auszahlungen aus Sachaufwand	696.100,00	692.500,00	692.500,00	692.500,00	692.500,00
3221	Auszahlungen für Gebrauchs- und Verbrauchsgüter, Handelswaren	80.800,00	79.300,00	79.300,00	79.300,00	79.300,00
3222	Auszahlungen für Verwaltungs- und Betriebsaufwand	203.800,00	203.800,00	203.800,00	203.800,00	203.800,00
3223	Auszahlungen für Leasing- und Mietaufwand	2.100,00				
3224	Auszahlungen für Instandhaltung	195.400,00	195.400,00	195.400,00	195.400,00	195.400,00
3225	Sonstige Auszahlungen aus Sachaufwand	214.000,00	214.000,00	214.000,00	214.000,00	214.000,00
3226	Auszahlungen aus der Inanspruchnahme von Haftungen					

MVAG	Mittelverwendungs- und aufbringungsgruppen (1. und 2. Ebene)	VA 2025	Plan 2026	Plan 2027	Plan 2028	Plan 2029
323	Auszahlungen aus Transfers	0,00	0,00	0,00	0,00	0,00
3231	Transferzahlungen an Träger des öffentlichen Rechts					
3232	Transferzahlungen an Beteiligungen					
3233	Transferzahlungen an Unternehmen (inkl. Finanzunternehmen)					
3234	Transferzahlungen an Haushalte und Organisationen ohne Erwerbscharakter					
3235	Transferzahlungen an das Ausland					
3236	Investitions- und Tilgungszuschüsse zwischen Unternehmungen und Betrieben der Gebietskörperschaft und der Gebietskörperschaft					
324	Auszahlungen aus Finanzaufwand	29.300,00	26.300,00	24.500,00	22.500,00	20.600,00
3241	Auszahlungen für Zinsen	29.100,00	26.100,00	24.300,00	22.300,00	20.400,00
3242	Auszahlungen für Zinsen aus derivativen Finanzinstrumenten mit und ohne Grundgeschäft					
3243	Auszahlungen aus Gewinnentnahmen von marktbestimmten Betrieben					
3244	Sonstige Auszahlungen aus Finanzaufwendungen	200,00	200,00	200,00	200,00	200,00
32	Summe Auszahlungen operative Gebarung	968.900,00	964.800,00	966.000,00	967.000,00	968.100,00
SA1	Saldo (1) Geldfluss aus der operativen Gebarung (31 – 32)	332.100,00	336.400,00	335.400,00	334.500,00	333.600,00
331	Einzahlungen aus der Investitionstätigkeit	0,00	0,00	0,00	0,00	0,00
3311	Einzahlungen aus der Veräußerung von immateriellem Vermögen					
3312	Einzahlungen aus der Veräußerung von Grundstücken und Grundstückeinrichtungen					
3313	Einzahlungen aus der Veräußerung von Gebäuden und Bauten					
3314	Einzahlungen aus der Veräußerung von technischen Anlagen, Fahrzeugen und Maschinen					
3315	Einzahlungen aus der Veräußerung von Amts-, Betriebs- und Geschäftsausstattung					
3316	Einzahlungen aus der Veräußerung von Kulturgütern					
3317	Einzahlungen aus der Veräußerung von Beteiligungen					
3318	Einzahlungen aus der Veräußerung von kofinanzierten Schutzbauten					
332	Einzahlungen aus der Rückzahlung von Darlehen sowie gewährten Vorschüssen	0,00	0,00	0,00	0,00	0,00
3321	Einzahlungen aus Darlehen an Träger des öffentlichen Rechts					
3322	Einzahlungen aus Darlehen an Beteiligungen					
3323	Einzahlungen aus Darlehen an Unternehmen und Haushalte					
3325	Einzahlungen aus Vorschüssen und Anzahlungen					
333	Einzahlungen aus Kapitaltransfers	16.500,00	16.100,00	15.700,00	15.300,00	15.300,00
3331	Kapitaltransferzahlungen von Trägern des öffentlichen Rechts	16.500,00	16.100,00	15.700,00	15.300,00	15.300,00
3332	Kapitaltransferzahlungen von Beteiligungen					
3333	Kapitaltransferzahlungen von Unternehmen					
3334	Kapitaltransferzahlungen von Haushalten und Organisationen ohne Erwerbscharakter					

MVAG	Mittelverwendungs- und aufbringungsgruppen (1. und 2. Ebene)	VA 2025	Plan 2026	Plan 2027	Plan 2028	Plan 2029
3335	Kapitaltransferzahlungen vom Ausland					
33	Summe Einzahlungen investive Gebarung	16.500,00	16.100,00	15.700,00	15.300,00	15.300,00
341	Auszahlungen aus der Investitionstätigkeit	33.000,00	12.000,00	12.000,00	12.000,00	12.000,00
3411	Auszahlungen für den Erwerb von immateriellem Vermögen					
3412	Auszahlungen für den Erwerb von Grundstücken und Grundstückseinrichtungen	10.000,00	10.000,00	10.000,00	10.000,00	10.000,00
3413	Auszahlungen für den Erwerb von Gebäuden und Bauten					
3414	Auszahlungen für den Erwerb von technischen Anlagen, Fahrzeugen und Maschinen	22.000,00	1.000,00	1.000,00	1.000,00	1.000,00
3415	Auszahlungen für den Erwerb von Amts-, Betriebs- und Geschäftsausstattung	1.000,00	1.000,00	1.000,00	1.000,00	1.000,00
3416	Auszahlungen für den Erwerb von Kulturgütern					
3417	Auszahlungen für den Erwerb von Beteiligungen					
3418	Auszahlungen für den Erwerb von kofinanzierten Schutzbauten					
342	Auszahlungen aus der Gewährung von Darlehen sowie gewährten Vorschüssen	0,00	0,00	0,00	0,00	0,00
3421	Auszahlungen von Darlehen an Träger des öffentlichen Rechts					
3422	Auszahlungen von Darlehen an Beteiligungen					
3423	Auszahlungen von Darlehen an Unternehmen und Haushalte					
3425	Auszahlungen von Vorschüssen und Anzahlungen					
343	Auszahlungen aus Kapitaltransfers	0,00	0,00	0,00	0,00	0,00
3431	Kapitaltransferzahlungen an Träger des öffentlichen Rechts					
3432	Kapitaltransferzahlungen an Beteiligungen					
3433	Kapitaltransferzahlungen an Unternehmen (Finanzunternehmen)					
3434	Kapitaltransferzahlungen an Haushalte und Organisationen ohne Erwerbscharakter					
3435	Kapitaltransferzahlungen an das Ausland					
34	Summe Auszahlungen investive Gebarung	33.000,00	12.000,00	12.000,00	12.000,00	12.000,00
SA2	Saldo (2) Geldfluss aus der investiven Gebarung (33 – 34)	-16.500,00	4.100,00	3.700,00	3.300,00	3.300,00
SA3	Saldo (3) Nettofinanzierungssaldo (Saldo 1 + Saldo 2)	315.600,00	340.500,00	339.100,00	337.800,00	336.900,00
351	Einzahlungen aus der Aufnahme von Finanzschulden	0,00	0,00	0,00	0,00	0,00
3511	Einzahlungen aus empfangenen Darlehen von öffentlichen Körperschaften und Rechtsträgern					
3512	Einzahlungen aus empfangenen Darlehen von Beteiligungen					
3513	Einzahlungen aus empfangenen Darlehen von Unternehmen und privaten Haushalten					
3514	Einzahlungen aus Finanzschulden (Finanzunternehmen)					
3515	Einzahlungen aus Aufnahmen von Leasingverbindlichkeiten					
353	Einzahlungen infolge eines Kapitaltausches bei derivativen Finanzinstrumenten mit Grundgeschäft	0,00	0,00	0,00	0,00	0,00

MVAG	Mittelverwendungs- und aufbringungsgruppen (1. und 2. Ebene)	VA 2025	Plan 2026	Plan 2027	Plan 2028	Plan 2029
3530	Einzahlungen infolge eines Kapitaltausches bei derivativen Finanzinstrumenten mit Grundgeschäft					
355	Einzahlungen aus dem Abgang von Finanzinstrumenten	0,00	0,00	0,00	0,00	0,00
3550	Einzahlungen aus dem Abgang von Finanzinstrumenten					
35	Summe Einzahlungen aus der Finanzierungstätigkeit	0,00	0,00	0,00	0,00	0,00
361	Auszahlungen aus der Tilgung von Finanzschulden	315.600,00	175.200,00	177.400,00	179.300,00	181.200,00
3611	Auszahlungen aus empfangenen Darlehen von öffentlichen Körperschaften und Rechtsträgern	195.500,00	53.900,00	54.500,00	55.000,00	55.500,00
3612	Auszahlungen aus empfangenen Darlehen von Beteiligungen					
3613	Auszahlungen aus empfangenen Darlehen von Unternehmen und privaten Haushalten					
3614	Auszahlungen aus Finanzschulden	120.100,00	121.300,00	122.900,00	124.300,00	125.700,00
3615	Auszahlungen aus Rückzahlungen von Leasingverbindlichkeiten					
363	Auszahlungen infolge eines Kapitaltausches bei derivativen Finanzinstrumenten mit Grundgeschäft	0,00	0,00	0,00	0,00	0,00
3630	Auszahlungen infolge eines Kapitaltausches bei derivativen Finanzinstrumenten mit Grundgeschäft					
365	Auszahlungen für den Erwerb von Finanzinstrumenten	0,00	0,00	0,00	0,00	0,00
3650	Auszahlungen für den Erwerb von Finanzinstrumenten					
36	Summe Auszahlungen aus der Finanzierungstätigkeit	315.600,00	175.200,00	177.400,00	179.300,00	181.200,00
SA4	Saldo (4) Geldfluss aus der Finanzierungstätigkeit (35 – 36)	-315.600,00	-175.200,00	-177.400,00	-179.300,00	-181.200,00
SA5	Saldo (5) Geldfluss aus der voranschlagswirksamen Gebarung (Saldo 3 + Saldo 4)	0,00	165.300,00	161.700,00	158.500,00	155.700,00

MVAG	Mittelverwendungs- und aufbringungsgruppen (1. und 2. Ebene)	VA 2025	Plan 2026	Plan 2027	Plan 2028	Plan 2029
211	Erträge aus der operativen Verwaltungstätigkeit	22.100,00	22.100,00	29.800,00	22.100,00	22.100,00
2111	Erträge aus eigenen Abgaben					
2112	Erträge aus Ertragsanteilen					
2113	Erträge aus Gebühren					
2114	Erträge aus Leistungen					
2115	Erträge aus Besitz und wirtschaftlicher Tätigkeit					
2116	Erträge aus Veräußerung und sonstige Erträge	22.100,00	22.100,00	22.100,00	22.100,00	22.100,00
2117	Nicht finanzierungswirksame operative Erträge			7.700,00		
212	Erträge aus Transfers	1.289.800,00	1.290.000,00	1.290.200,00	1.290.300,00	1.290.500,00
2121	Transferertrag von Trägern des öffentlichen Rechts	1.278.800,00	1.279.000,00	1.279.200,00	1.279.300,00	1.279.500,00
2122	Transferertrag von Beteiligungen					
2123	Transferertrag von Unternehmen (mit Finanzunternehmen)					
2124	Transferertrag von Haushalten und Organisationen ohne Erwerbscharakter					
2125	Transferertrag vom Ausland					
2126	Investitions- und Tilgungszuschüsse zwischen Unternehmungen und Betrieben der Gebietskörperschaft und der Gebietskörperschaft					
2127	Nicht finanzierungswirksamer Transferertrag	11.000,00	11.000,00	11.000,00	11.000,00	11.000,00
213	Finanzerträge	100,00	100,00	100,00	100,00	100,00
2131	Erträge aus Zinsen	100,00	100,00	100,00	100,00	100,00
2132	Erträge aus Zinsen aus derivativen Finanzinstrumenten mit und ohne Grundgeschäft					
2133	Erträge aus Gewinnentnahmen von marktbestimmten Betrieben					
2134	Sonstige Finanzerträge					
2135	Erträge aus Dividenden/Gewinnausschüttungen					
2136	Sonstige nicht finanzierungswirksame Finanzerträge					
21	Summe Erträge	1.312.000,00	1.312.200,00	1.320.100,00	1.312.500,00	1.312.700,00
221	Personalaufwand	253.100,00	249.100,00	250.700,00	253.500,00	256.500,00
2211	Personalaufwand (Bezüge, Nebengebühren, Mehrleistungen)	191.500,00	194.000,00	197.000,00	200.000,00	203.000,00
2212	Gesetzlicher und freiwilliger Sozialaufwand	51.300,00	51.300,00	51.300,00	51.300,00	51.300,00
2213	Sonstiger Personalaufwand	700,00	700,00	700,00	700,00	700,00
2214	Nicht finanzierungswirksamer Personalaufwand	9.600,00	3.100,00	1.700,00	1.500,00	1.500,00
222	Sachaufwand	935.300,00	930.400,00	929.500,00	928.600,00	841.600,00
2221	Gebrauchs- und Verbrauchsgüter, Handelswaren	80.800,00	79.300,00	79.300,00	79.300,00	79.300,00
2222	Verwaltungs- und Betriebsaufwand	203.800,00	203.800,00	203.800,00	203.800,00	203.800,00

MVAG	Mittelverwendungs- und aufbringungsgruppen (1. und 2. Ebene)	VA 2025	Plan 2026	Plan 2027	Plan 2028	Plan 2029
2223	Leasing- und Mietaufwand	2.100,00				
2224	Instandhaltung	195.400,00	195.400,00	195.400,00	195.400,00	195.400,00
2225	Sonstiger Sachaufwand	214.000,00	214.000,00	214.000,00	214.000,00	214.000,00
2226	Nicht finanzierungswirksamer Sachaufwand	239.200,00	237.900,00	237.000,00	236.100,00	149.100,00
223	Transferaufwand	0,00	0,00	0,00	0,00	0,00
2231	Transferaufwand an Träger des öffentlichen Rechts					
2232	Transferaufwand an Beteiligungen					
2233	Transferaufwand an Unternehmen (mit Finanzunternehmen)					
2234	Transferaufwand an Haushalte und Organisationen ohne Erwerbscharakter					
2235	Transferaufwand an das Ausland					
2236	Investitions- und Tilgungszuschüsse zwischen Unternehmungen und Betrieben der Gebietskörperschaft und der Gebietskörperschaft					
2237	Nicht finanzierungswirksamer Transferaufwand					
224	Finanzaufwand	29.300,00	26.300,00	24.500,00	22.500,00	20.600,00
2241	Aufwendungen für Zinsen	29.100,00	26.100,00	24.300,00	22.300,00	20.400,00
2242	Zinsen und sonstige Aufwendungen aus derivativen Finanzinstrumenten mit und ohne Grundgeschäft					
2243	Gewinnentnahmen von Unternehmungen und marktbestimmten Betrieben der Gebietskörperschaft (innerhalb der Gebietskörperschaft)					
2244	Sonstiger Finanzaufwand	200,00	200,00	200,00	200,00	200,00
2245	Nicht finanzierungswirksamer Finanzaufwand					
22	Summe Aufwendungen	1.217.700,00	1.205.800,00	1.204.700,00	1.204.600,00	1.118.700,00
SA0	Saldo (0) Nettoergebnis (21 - 22)	94.300,00	106.400,00	115.400,00	107.900,00	194.000,00
230	Entnahmen von Haushaltsrücklagen	0,00	0,00	0,00	0,00	0,00
2301	Entnahmen von Haushaltsrücklagen					
240	Zuweisungen an Haushaltsrücklagen	0,00	0,00	0,00	0,00	0,00
2401	Zuweisungen an Haushaltsrücklagen					
SA01	Saldo (01) Haushaltsrücklagen (230 - 240)	0,00	0,00	0,00	0,00	0,00
SA00	Saldo (00) Nettoergebnis nach Haushaltsrücklagen (Saldo 0 + Saldo 01)	94.300,00	106.400,00	115.400,00	107.900,00	194.000,00

VQS- Pos.	Zuordnung der MVAG	Bezeichnung	Anmerkungen	Gesamt- Haushalt	Haushalt ohne Quasi-KG	Quasi-KG ²
Mittelaufbringung (Erträge bzw. Einzahlungen und erhaltene Kapitaltransfers)						
10	3111	Einzahlungen aus eigenen Abgaben				
11	2112	Erträge aus Ertragsanteilen				
12	2113, 2114, 2115	Erträge aus Gebühren, Leistungen, Besitz und wirtschaftlicher Tätigkeit				
13	2116	Erträge aus Veräußerungen, sonstige Erträge	ohne Gruppe (Konto) 806, 807, 899	22.100,00	22.100,00	
14	2117	Nicht finanzierungswirksame operative Erträge	ohne Gruppe (Konto) 817, 819, 891			
15	212x	Erträge aus Transfers	ohne Gruppe (Konto) 813	1.278.800,00	1.278.800,00	
16	213x	Finanzerträge	ohne Gruppe (Konto) 818, 821, 825, 826	100,00	100,00	
17	333x	Erhaltene Kapitaltransfers		16.500,00	16.500,00	
19	Summe 1 (Mittelaufbringung bereinigt) ³			1.317.500,00	1.317.500,00	0,00
Mittelverwendung (Aufwendungen)						
20	2211, 2212, 2213	Finanzierungswirksamer Personalaufwand		243.500,00	243.500,00	
21	2221 - 2225	Finanzierungswirksamer Sachaufwand	ohne Gruppe (Konto) 799	696.100,00	696.100,00	
22	2226	Verluste aus dem Abgang von Anlagevermögen, Rückstellungen für ausstehende Rechnungen	nur Gruppe (Konto) 683, 688			
23	223x	Transferaufwand	ohne Gruppe (Konto) 696, 761			
24	224x	Finanzaufwand	ohne Gruppe (Konto) 652, 654, 682, 694, 697, 699	29.300,00	29.300,00	
29	Summe 2 (Mittelverwendung bereinigt) ³			968.900,00	968.900,00	0,00
Vermögensbildung (Sachanlagevermögen), inkl. Vorräte						
30	341x	Immaterielle Vermögenswerte und Sachanlagen (Zugang/Auszahlungen)	ohne Gruppe (Konto) 080-083	33.000,00	33.000,00	
31	331x	Immaterielle Vermögenswerte und Sachanlagen (Abgang/Einzahlungen)	ohne Gruppe (Konto) 080-083, 800-806 (Abgang mit Minus erfassen)			
32	3221	Vorräte (Saldo/Auszahlungen)	ohne Unterklasse 40-48			
39	Summe 3 (Vermögensbildung bereinigt) ³			33.000,00	33.000,00	0,00
49	Saldo = Summe 1 - Summe 2 - Summe 3			315.600,00	315.600,00	0,00

VQS- Pos.	Zuordnung der MVAG	Bezeichnung	Anmerkungen	Gesamt- Haushalt	Haushalt ohne Quasi-KG	Quasi-KG ²
Überrechnung Quasi-Kapitalgesellschaften (Quasi-KG) gemäß ESVG						
50	2301	Entnahmen von Haushaltsrücklagen		n.a.	n.a.	
51	2401	Zuweisungen an Haushaltsrücklagen		n.a.	n.a.	
52	332x	Einzahlungen aus der Rückzahlung von Darlehen sowie gewährten Vorschüssen	ohne Gruppe (Konto) 273, 280-282	n.a.	n.a.	
53	342x	Auszahlungen aus der Gewährung von Darlehen sowie gewährten Vorschüssen	ohne Gruppe (Konto) 273, 280-282	n.a.	n.a.	
54	351x	Einzahlungen aus der Aufnahme von Finanzschulden		n.a.	n.a.	
55	361x	Auszahlungen aus der Tilgung von Finanzschulden		n.a.	n.a.	
59	Überrechnung Quasi-KG Summe aus Position 49 (Quasi-KG) und Position 50 bis 55			n.a.	n.a.	0,00
60	Finanzierungssaldo (Voranschlag) aus Position 49 (Haushalt ohne Quasi- KG) und Position 59 (Quasi-KG) ¹			n.a.	315.600,00	n.a.
61	Erläuterungen der Gebietskörperschaft (optional)					

1) Entsprechend den Bestimmungen des Artikel 15 Abs. 1 Österreichischer Stabilitätspakt sind die Daten bzw. Grobplanungen der Gemeinden landesweise im Wege der Länder vorzulegen, das ausgewiesene Einzelergebnis der Gemeinde zum Finanzierungssaldo gemäß Pos. 60 hat nur bedingte Aussagekraft für das Gesamtergebnis der Haushaltskoordinierung.

2) Quasi-Kapitalgesellschaften außerhalb des Sektors Staat gemäß ESVG (Ansatz 85-86).

3) Mittelaufbringung und -verwendung sowie Vermögensbildung bereinigt näherungsweise im Sinne der Einnahmen und Ausgaben gemäß ESVG.

MVAG	Mittelverwendungs- und aufbringungsgruppen (1. und 2. Ebene)	VA 2025	VA 2024	RA 2023
311	Einzahlungen aus operativer Verwaltungstätigkeit	22.100,00	21.400,00	31.491,51
3111	Einzahlungen aus eigenen Abgaben			
3112	Einzahlungen aus Ertragsanteilen			
3113	Einzahlungen aus Gebühren			
3114	Einzahlungen aus Leistungen			
3115	Einzahlungen aus Besitz und wirtschaftlicher Tätigkeit			
3116	Einzahlungen aus Veräußerung von geringwertigen Wirtschaftsgütern (GWG) und sonstige Einzahlungen	22.100,00	21.400,00	31.491,51
312	Einzahlungen aus Transfers	1.278.800,00	1.223.000,00	1.121.895,48
3121	Transferzahlungen von Trägern des öffentlichen Rechts	1.278.800,00	1.223.000,00	1.121.895,48
3122	Transferzahlungen von Beteiligungen			
3123	Transferzahlungen von Unternehmen (inkl. Finanzunternehmen)			
3124	Transferzahlungen von Haushalten und Organisationen ohne Erwerbscharakter			
3125	Transferzahlungen vom Ausland			
3126	Investitions- und Tilgungszuschüsse zwischen Unternehmungen und Betrieben der Gebietskörperschaft und der Gebietskörperschaft			
313	Einzahlungen aus Finanzerträgen	100,00	0,00	18,92
3131	Einzahlungen aus Zinserträgen	100,00		18,92
3132	Einzahlungen aus Zinsen aus derivativen Finanzinstrumenten mit und ohne Grundgeschäft			
3133	Einzahlungen aus Gewinnentnahmen von marktbestimmten Betrieben			
3134	Sonstige Einzahlungen aus Finanzerträgen			
3135	Einzahlungen aus Dividenden/Gewinnausschüttungen			
31	Summe Einzahlungen operative Gebarung	1.301.000,00	1.244.400,00	1.153.405,91
321	Auszahlungen aus Personalaufwand	243.500,00	221.200,00	203.351,24
3211	Auszahlungen für Personalaufwand (Bezüge, Nebengebühren, und Mehrleistungsvergütungen)	191.500,00	173.500,00	157.695,91
3212	Auszahlungen für gesetzliche und freiwillige Sozialaufwendungen	51.300,00	47.000,00	44.970,61
3213	Auszahlungen aus sonstigem Personalaufwand	700,00	700,00	684,72
322	Auszahlungen aus Sachaufwand	696.100,00	673.200,00	593.108,82
3221	Auszahlungen für Gebrauchs- und Verbrauchsgüter, Handelswaren	80.800,00	68.300,00	79.958,72
3222	Auszahlungen für Verwaltungs- und Betriebsaufwand	203.800,00	200.300,00	119.771,04
3223	Auszahlungen für Leasing- und Mietaufwand	2.100,00	28.500,00	30.172,13
3224	Auszahlungen für Instandhaltung	195.400,00	184.400,00	166.619,24
3225	Sonstige Auszahlungen aus Sachaufwand	214.000,00	191.700,00	196.587,69
3226	Auszahlungen aus der Inanspruchnahme von Haftungen			
323	Auszahlungen aus Transfers	0,00	0,00	0,00
3231	Transferzahlungen an Träger des öffentlichen Rechts			
3232	Transferzahlungen an Beteiligungen			

MVAG	Mittelverwendungs- und aufbringungsgruppen (1. und 2. Ebene)	VA 2025	VA 2024	RA 2023
3233	Transferzahlungen an Unternehmen (inkl. Finanzunternehmen)			
3234	Transferzahlungen an Haushalte und Organisationen ohne Erwerbscharakter			
3235	Transferzahlungen an das Ausland			
3236	Investitions- und Tilgungszuschüsse zwischen Unternehmungen und Betrieben der Gebietskörperschaft und der Gebietskörperschaft			
324	Auszahlungen aus Finanzaufwand	29.300,00	32.800,00	85.917,14
3241	Auszahlungen für Zinsen	29.100,00	32.600,00	85.726,01
3242	Auszahlungen für Zinsen aus derivativen Finanzinstrumenten mit und ohne Grundgeschäft			
3243	Auszahlungen aus Gewinnentnahmen von marktbestimmten Betrieben			
3244	Sonstige Auszahlungen aus Finanzaufwendungen	200,00	200,00	191,13
32	Summe Auszahlungen operative Gebarung	968.900,00	927.200,00	882.377,20
SA1	Saldo (1) Geldfluss aus der operativen Gebarung (31 – 32)	332.100,00	317.200,00	271.028,71
331	Einzahlungen aus der Investitionstätigkeit	0,00	0,00	0,00
3311	Einzahlungen aus der Veräußerung von immateriellem Vermögen			
3312	Einzahlungen aus der Veräußerung von Grundstücken und Grundstückeinrichtungen			
3313	Einzahlungen aus der Veräußerung von Gebäuden und Bauten			
3314	Einzahlungen aus der Veräußerung von technischen Anlagen, Fahrzeugen und Maschinen			
3315	Einzahlungen aus der Veräußerung von Amts-, Betriebs- und Geschäftsausstattung			
3316	Einzahlungen aus der Veräußerung von Kulturgütern			
3317	Einzahlungen aus der Veräußerung von Beteiligungen			
3318	Einzahlungen aus der Veräußerung von kofinanzierten Schutzbauten			
332	Einzahlungen aus der Rückzahlung von Darlehen sowie gewährten Vorschüssen	0,00	0,00	0,00
3321	Einzahlungen aus Darlehen an Träger des öffentlichen Rechts			
3322	Einzahlungen aus Darlehen an Beteiligungen			
3323	Einzahlungen aus Darlehen an Unternehmen und Haushalte			
3325	Einzahlungen aus Vorschüssen und Anzahlungen			
333	Einzahlungen aus Kapitaltransfers	16.500,00	16.900,00	17.241,74
3331	Kapitaltransferzahlungen von Trägern des öffentlichen Rechts	16.500,00	16.900,00	17.241,74
3332	Kapitaltransferzahlungen von Beteiligungen			
3333	Kapitaltransferzahlungen von Unternehmen			
3334	Kapitaltransferzahlungen von Haushalten und Organisationen ohne Erwerbscharakter			
3335	Kapitaltransferzahlungen vom Ausland			
33	Summe Einzahlungen investive Gebarung	16.500,00	16.900,00	17.241,74
341	Auszahlungen aus der Investitionstätigkeit	33.000,00	22.000,00	0,00
3411	Auszahlungen für den Erwerb von immateriellem Vermögen			

MVAG	Mittelverwendungs- und aufbringungsgruppen (1. und 2. Ebene)	VA 2025	VA 2024	RA 2023
3412	Auszahlungen für den Erwerb von Grundstücken und Grundstückseinrichtungen	10.000,00	20.000,00	
3413	Auszahlungen für den Erwerb von Gebäuden und Bauten			
3414	Auszahlungen für den Erwerb von technischen Anlagen, Fahrzeugen und Maschinen	22.000,00	1.000,00	
3415	Auszahlungen für den Erwerb von Amts-, Betriebs- und Geschäftsausstattung	1.000,00	1.000,00	
3416	Auszahlungen für den Erwerb von Kulturgütern			
3417	Auszahlungen für den Erwerb von Beteiligungen			
3418	Auszahlungen für den Erwerb von kofinanzierten Schutzbauten			
342	Auszahlungen aus der Gewährung von Darlehen sowie gewährten Vorschüssen	0,00	0,00	0,00
3421	Auszahlungen von Darlehen an Träger des öffentlichen Rechts			
3422	Auszahlungen von Darlehen an Beteiligungen			
3423	Auszahlungen von Darlehen an Unternehmen und Haushalte			
3425	Auszahlungen von Vorschüssen und Anzahlungen			
343	Auszahlungen aus Kapitaltransfers	0,00	0,00	0,00
3431	Kapitaltransferzahlungen an Träger des öffentlichen Rechts			
3432	Kapitaltransferzahlungen an Beteiligungen			
3433	Kapitaltransferzahlungen an Unternehmen (Finanzunternehmen)			
3434	Kapitaltransferzahlungen an Haushalte und Organisationen ohne Erwerbscharakter			
3435	Kapitaltransferzahlungen an das Ausland			
34	Summe Auszahlungen investive Gebarung	33.000,00	22.000,00	0,00
SA2	Saldo (2) Geldfluss aus der investiven Gebarung (33 – 34)	-16.500,00	-5.100,00	17.241,74
SA3	Saldo (3) Nettofinanzierungssaldo (Saldo 1 + Saldo 2)	315.600,00	312.100,00	288.270,45
351	Einzahlungen aus der Aufnahme von Finanzschulden	0,00	0,00	0,00
3511	Einzahlungen aus empfangenen Darlehen von öffentlichen Körperschaften und Rechtsträgern			
3512	Einzahlungen aus empfangenen Darlehen von Beteiligungen			
3513	Einzahlungen aus empfangenen Darlehen von Unternehmen und privaten Haushalten			
3514	Einzahlungen aus Finanzschulden (Finanzunternehmen)			
3515	Einzahlungen aus Aufnahmen von Leasingverbindlichkeiten			
353	Einzahlungen infolge eines Kapitaltausches bei derivativen Finanzinstrumenten mit Grundgeschäft	0,00	0,00	0,00
3530	Einzahlungen infolge eines Kapitaltausches bei derivativen Finanzinstrumenten mit Grundgeschäft			
355	Einzahlungen aus dem Abgang von Finanzinstrumenten	0,00	0,00	0,00
3550	Einzahlungen aus dem Abgang von Finanzinstrumenten			
35	Summe Einzahlungen aus der Finanzierungstätigkeit	0,00	0,00	0,00

MVAG	Mittelverwendungs- und aufbringungsgruppen (1. und 2. Ebene)	VA 2025	VA 2024	RA 2023
361	Auszahlungen aus der Tilgung von Finanzschulden	315.600,00	312.100,00	288.270,45
3611	Auszahlungen aus empfangenen Darlehen von öffentlichen Körperschaften und Rechtsträgern	195.500,00	193.500,00	191.645,62
3612	Auszahlungen aus empfangenen Darlehen von Beteiligungen			
3613	Auszahlungen aus empfangenen Darlehen von Unternehmen und privaten Haushalten			
3614	Auszahlungen aus Finanzschulden	120.100,00	118.600,00	96.624,83
3615	Auszahlungen aus Rückzahlungen von Leasingverbindlichkeiten			
363	Auszahlungen infolge eines Kapitaltausches bei derivativen Finanzinstrumenten mit Grundgeschäft	0,00	0,00	0,00
3630	Auszahlungen infolge eines Kapitaltausches bei derivativen Finanzinstrumenten mit Grundgeschäft			
365	Auszahlungen für den Erwerb von Finanzinstrumenten	0,00	0,00	0,00
3650	Auszahlungen für den Erwerb von Finanzinstrumenten			
36	Summe Auszahlungen aus der Finanzierungstätigkeit	315.600,00	312.100,00	288.270,45
SA4	Saldo (4) Geldfluss aus der Finanzierungstätigkeit (35 – 36)	-315.600,00	-312.100,00	-288.270,45
SA5	Saldo (5) Geldfluss aus der voranschlagswirksamen Gebarung (Saldo 3 + Saldo 4)	0,00	0,00	0,00

MVAG	Mittelverwendungs- und aufbringungsgruppen (1. und 2. Ebene)	VA 2025	VA 2024	RA 2023
211	Erträge aus der operativen Verwaltungstätigkeit	22.100,00	21.400,00	64.859,94
2111	Erträge aus eigenen Abgaben			
2112	Erträge aus Ertragsanteilen			
2113	Erträge aus Gebühren			
2114	Erträge aus Leistungen			
2115	Erträge aus Besitz und wirtschaftlicher Tätigkeit			
2116	Erträge aus Veräußerung und sonstige Erträge	22.100,00	21.400,00	31.491,51
2117	Nicht finanzierungswirksame operative Erträge			33.368,43
212	Erträge aus Transfers	1.289.800,00	1.234.000,00	1.132.877,65
2121	Transferertrag von Trägern des öffentlichen Rechts	1.278.800,00	1.223.000,00	1.121.895,48
2122	Transferertrag von Beteiligungen			
2123	Transferertrag von Unternehmen (mit Finanzunternehmen)			
2124	Transferertrag von Haushalten und Organisationen ohne Erwerbscharakter			
2125	Transferertrag vom Ausland			
2126	Investitions- und Tilgungszuschüsse zwischen Unternehmungen und Betrieben der Gebietskörperschaft und der Gebietskörperschaft			
2127	Nicht finanzierungswirksamer Transferertrag	11.000,00	11.000,00	10.982,17
213	Finanzerträge	100,00	0,00	18,92
2131	Erträge aus Zinsen	100,00		18,92
2132	Erträge aus Zinsen aus derivativen Finanzinstrumenten mit und ohne Grundgeschäft			
2133	Erträge aus Gewinnentnahmen von marktbestimmten Betrieben			
2134	Sonstige Finanzerträge			
2135	Erträge aus Dividenden/Gewinnausschüttungen			
2136	Sonstige nicht finanzierungswirksame Finanzerträge			
21	Summe Erträge	1.312.000,00	1.255.400,00	1.197.756,51
221	Personalaufwand	253.100,00	249.200,00	206.078,65
2211	Personalaufwand (Bezüge, Nebengebühren, Mehrleistungen)	191.500,00	173.500,00	157.695,91
2212	Gesetzlicher und freiwilliger Sozialaufwand	51.300,00	47.000,00	44.970,61
2213	Sonstiger Personalaufwand	700,00	700,00	684,72
2214	Nicht finanzierungswirksamer Personalaufwand	9.600,00	28.000,00	2.727,41
222	Sachaufwand	935.300,00	911.000,00	831.180,92
2221	Gebrauchs- und Verbrauchsgüter, Handelswaren	80.800,00	68.300,00	79.958,72
2222	Verwaltungs- und Betriebsaufwand	203.800,00	200.300,00	119.771,04
2223	Leasing- und Mietaufwand	2.100,00	28.500,00	30.172,13
2224	Instandhaltung	195.400,00	184.400,00	166.619,24
2225	Sonstiger Sachaufwand	214.000,00	191.700,00	196.587,69
2226	Nicht finanzierungswirksamer Sachaufwand	239.200,00	237.800,00	238.072,10

MVAG	Mittelverwendungs- und aufbringungsgruppen (1. und 2. Ebene)	VA 2025	VA 2024	RA 2023
223	Transferaufwand	0,00	0,00	0,00
2231	Transferaufwand an Träger des öffentlichen Rechts			
2232	Transferaufwand an Beteiligungen			
2233	Transferaufwand an Unternehmen (mit Finanzunternehmen)			
2234	Transferaufwand an Haushalte und Organisationen ohne Erwerbscharakter			
2235	Transferaufwand an das Ausland			
2236	Investitions- und Tilgungszuschüsse zwischen Unternehmungen und Betrieben der Gebietskörperschaft und der Gebietskörperschaft			
2237	Nicht finanzierungswirksamer Transferaufwand			
224	Finanzaufwand	29.300,00	32.800,00	85.917,14
2241	Aufwendungen für Zinsen	29.100,00	32.600,00	85.726,01
2242	Zinsen und sonstige Aufwendungen aus derivativen Finanzinstrumenten mit und ohne Grundgeschäft			
2243	Gewinnentnahmen von Unternehmungen und marktbestimmten Betrieben der Gebietskörperschaft (innerhalb der Gebietskörperschaft)			
2244	Sonstiger Finanzaufwand	200,00	200,00	191,13
2245	Nicht finanzierungswirksamer Finanzaufwand			
22	Summe Aufwendungen	1.217.700,00	1.193.000,00	1.123.176,71
SA0	Saldo (0) Nettoergebnis (21 - 22)	94.300,00	62.400,00	74.579,80
230	Entnahmen von Haushaltsrücklagen	0,00	0,00	0,00
2301	Entnahmen von Haushaltsrücklagen			
240	Zuweisungen an Haushaltsrücklagen	0,00	0,00	0,00
2401	Zuweisungen an Haushaltsrücklagen			
SA01	Saldo (01) Haushaltsrücklagen (230 - 240)	0,00	0,00	0,00
SA00	Saldo (00) Nettoergebnis nach Haushaltsrücklagen (Saldo 0 + Saldo 01)	94.300,00	62.400,00	74.579,80

UMLAGEN 2025

Gänserndorf	netto	10 % Ust	Gesamt
1.VJ.2025	88.925,00	8.892,50	97.817,50
2.VJ.2025	88.925,00	8.892,50	97.817,50
3.VJ.2025	88.925,00	8.892,50	97.817,50
4.VJ.2025	88.925,00	8.892,50	97.817,50
Gesamt	355.700,00	35.570,00	391.270,00

Schönkirchen	netto	10 % Ust	Gesamt
1.VJ.2025	12.950,00	1.295,00	14.245,00
2.VJ.2025	12.950,00	1.295,00	14.245,00
3.VJ.2025	12.950,00	1.295,00	14.245,00
4.VJ.2025	12.950,00	1.295,00	14.245,00
Gesamt	51.800,00	5.180,00	56.980,00

Glinzendorf	netto	10 % Ust	Gesamt
1.VJ.2025	13.950,00	1.395,00	15.345,00
2.VJ.2025	13.950,00	1.395,00	15.345,00
3.VJ.2025	13.950,00	1.395,00	15.345,00
4.VJ.2025	13.950,00	1.395,00	15.345,00
Gesamt	55.800,00	5.580,00	61.380,00

Strasshof	netto	10 % Ust	Gesamt
1.VJ.2025	180.975,00	18.097,50	199.072,50
2.VJ.2025	180.975,00	18.097,50	199.072,50
3.VJ.2025	180.975,00	18.097,50	199.072,50
4.VJ.2025	180.975,00	18.097,50	199.072,50
Gesamt	723.900,00	72.390,00	796.290,00

Markgrafneusiedl	netto	10 % Ust	Gesamt
1.VJ.2025	19.775,00	1.977,50	21.752,50
2.VJ.2025	19.775,00	1.977,50	21.752,50
3.VJ.2025	19.775,00	1.977,50	21.752,50
4.VJ.2025	19.775,00	1.977,50	21.752,50
Gesamt	79.100,00	7.910,00	87.010,00

Großhofen	netto	10 % Ust	Gesamt
1.VJ.2025	2.550,00	255,00	2.805,00
2.VJ.2025	2.550,00	255,00	2.805,00
3.VJ.2025	2.550,00	255,00	2.805,00
4.VJ.2025	2.550,00	255,00	2.805,00
Gesamt	10.200,00	1.020,00	11.220,00

Die Vorauszahlungen auf die Umlagen sind spätestens bis Ende Jänner, Ende April, Ende Juli, Ende Oktober auf das Konto des GAV Marchfeld, IBAN: AT50 1200 0004 8550 9202, BIC:BKAUATWW zur Einzahlung zu bringen.

		MVAG VC QU			Ergebnisvoranschlag			Finanzierungsvoranschlag		
		EH	FH		VA 2025	VA 2024	RA 2023	VA 2025	VA 2024	RA 2023
0 Vertretungskörper und allgemeine Verwaltung										
00	Gewählte Gemeindeorgane									
000	Gewählte Gemeindeorgane									
000000	Gewählte Gemeindeorgane									
Operative Gebarung										
SU 21 / 31	Summe Erträge / Einzahlungen operative Gebarung				0,00	0,00	0,00	0,00	0,00	0,00
1/000000-721100	Reisegebühren	2225	3225	22	100,00	100,00		100,00	100,00	
SU 22 / 32	Summe Aufwendungen / Auszahlungen operative Gebarung				100,00	100,00	0,00	100,00	100,00	0,00
SA 0 / SA 1	(0) Nettoergebnis (21 - 22) / (1) Geldfluss operative Gebarung (31 - 32)				-100,00	-100,00	0,00	-100,00	-100,00	0,00
SA01	Saldo (01) Haushaltsrücklagen (230 - 240)				0,00	0,00	0,00	0,00	0,00	0,00
SA00	Saldo (00) Nettoergebnis nach Haushaltsrücklagen (Saldo 0 + Saldo 01)				-100,00	-100,00	0,00			
Investive Gebarung										
SU 33	Summe Einzahlungen investive Gebarung							0,00	0,00	0,00
SU 34	Summe Auszahlungen investive Gebarung							0,00	0,00	0,00
SA2	Saldo (2) Geldfluss aus der Investiven Gebarung (33 - 34)							0,00	0,00	0,00
SA3	Saldo (3) Nettofinanzierungssaldo (Saldo 1 + Saldo 2)							-100,00	-100,00	0,00
Finanzierungstätigkeit										
SU 35	Summe Einzahlungen aus der Finanzierungstätigkeit							0,00	0,00	0,00
SU 36	Summe Auszahlungen aus der Finanzierungstätigkeit							0,00	0,00	0,00
SA4	Saldo (4) Geldfluss aus der Finanzierungstätigkeit (35 - 36)							0,00	0,00	0,00
SA5	Saldo (5) Geldfluss aus der voranschlagswirksamen Gebarung (Saldo 3 + Saldo 4)							-100,00	-100,00	0,00
01	Hauptverwaltung									
010	Zentralamt									
010000	Gemeindeamt									
Operative Gebarung										
SU 21 / 31	Summe Erträge / Einzahlungen operative Gebarung				0,00	0,00	0,00	0,00	0,00	0,00
1/010000-720000	Ersatz für Verwaltungsleistungen	2225	3225	24	54.000,00	45.000,00	45.740,10	54.000,00	45.000,00	45.740,10
1/010000-724000	Reisegebühren	2225	3225	24	100,00	100,00		100,00	100,00	
SU 22 / 32	Summe Aufwendungen / Auszahlungen operative Gebarung				54.100,00	45.100,00	45.740,10	54.100,00	45.100,00	45.740,10
SA 0 / SA 1	(0) Nettoergebnis (21 - 22) / (1) Geldfluss operative Gebarung (31 - 32)				-54.100,00	-45.100,00	-45.740,10	-54.100,00	-45.100,00	-45.740,10
SA01	Saldo (01) Haushaltsrücklagen (230 - 240)				0,00	0,00	0,00	0,00	0,00	0,00
SA00	Saldo (00) Nettoergebnis nach Haushaltsrücklagen (Saldo 0 + Saldo 01)				-54.100,00	-45.100,00	-45.740,10			
Investive Gebarung										
SU 33	Summe Einzahlungen investive Gebarung							0,00	0,00	0,00

	MVAG	VC QU	Ergebnisvoranschlag			Finanzierungsvoranschlag					
			EH	FH	VA 2025	VA 2024	RA 2023	VA 2025	VA 2024	RA 2023	
SU 34			Summe Auszahlungen investive Gebarung						0,00	0,00	0,00
SA2			Saldo (2) Geldfluss aus der Investiven Gebarung (33 – 34)						0,00	0,00	0,00
SA3			Saldo (3) Nettofinanzierungssaldo (Saldo 1 + Saldo 2)						-54.100,00	-45.100,00	-45.740,10
Finanzierungstätigkeit											
SU 35			Summe Einzahlungen aus der Finanzierungstätigkeit						0,00	0,00	0,00
SU 36			Summe Auszahlungen aus der Finanzierungstätigkeit						0,00	0,00	0,00
SA4			Saldo (4) Geldfluss aus der Finanzierungstätigkeit (35 – 36)						0,00	0,00	0,00
SA5			Saldo (5) Geldfluss aus der voranschlagswirksamen Gebarung (Saldo 3 + Saldo 4)						-54.100,00	-45.100,00	-45.740,10
019 Repräsentation											
019000 Repräsentationen											
Operative Gebarung											
SU 21 / 31			Summe Erträge / Einzahlungen operative Gebarung			0,00	0,00	0,00	0,00	0,00	0,00
1/019000-723000			Repräsentationsausgaben	2225	3225	24	100,00	100,00	100,00	100,00	
SU 22 / 32			Summe Aufwendungen / Auszahlungen operative Gebarung			100,00	100,00	0,00	100,00	100,00	0,00
SA 0 / SA 1			(0) Nettoergebnis (21 - 22) / (1) Geldfluss operative Gebarung (31 – 32)			-100,00	-100,00	0,00	-100,00	-100,00	0,00
SA01			Saldo (01) Haushaltsrücklagen (230 - 240)			0,00	0,00	0,00	0,00	0,00	0,00
SA00			Saldo (00) Nettoergebnis nach Haushaltsrücklagen (Saldo 0 + Saldo 01)			-100,00	-100,00	0,00			
Investive Gebarung											
SU 33			Summe Einzahlungen investive Gebarung						0,00	0,00	0,00
SU 34			Summe Auszahlungen investive Gebarung						0,00	0,00	0,00
SA2			Saldo (2) Geldfluss aus der Investiven Gebarung (33 – 34)						0,00	0,00	0,00
SA3			Saldo (3) Nettofinanzierungssaldo (Saldo 1 + Saldo 2)						-100,00	-100,00	0,00
Finanzierungstätigkeit											
SU 35			Summe Einzahlungen aus der Finanzierungstätigkeit						0,00	0,00	0,00
SU 36			Summe Auszahlungen aus der Finanzierungstätigkeit						0,00	0,00	0,00
SA4			Saldo (4) Geldfluss aus der Finanzierungstätigkeit (35 – 36)						0,00	0,00	0,00
SA5			Saldo (5) Geldfluss aus der voranschlagswirksamen Gebarung (Saldo 3 + Saldo 4)						-100,00	-100,00	0,00
06 Sonstige Maßnahmen											
060 Beiträge an Verbände, Vereine oder sonstige Organisationen											
060000 Beiträge an Verbände, Vereine und sonstige Organisationen											
Operative Gebarung											
SU 21 / 31			Summe Erträge / Einzahlungen operative Gebarung			0,00	0,00	0,00	0,00	0,00	0,00
1/060000-726000			Mitgliedsbeiträge an Institutionen	2225	3225	24	13.000,00	13.000,00	11.124,00	13.000,00	11.124,00
SU 22 / 32			Summe Aufwendungen / Auszahlungen operative Gebarung			13.000,00	13.000,00	11.124,00	13.000,00	13.000,00	11.124,00
SA 0 / SA 1			(0) Nettoergebnis (21 - 22) / (1) Geldfluss operative Gebarung (31 – 32)			-13.000,00	-13.000,00	-11.124,00	-13.000,00	-13.000,00	-11.124,00

	MVAG	VC QU	Ergebnisvoranschlag			Finanzierungsvoranschlag						
			EH	FH	VA 2025	VA 2024	RA 2023	VA 2025	VA 2024	RA 2023		
SA01			Saldo (01) Haushaltsrücklagen (230 - 240)			0,00	0,00	0,00	0,00	0,00	0,00	
SA00			Saldo (00) Nettoergebnis nach Haushaltsrücklagen (Saldo 0 + Saldo 01)			-13.000,00	-13.000,00	-11.124,00				
Investive Gebarung												
SU 33			Summe Einzahlungen investive Gebarung						0,00	0,00	0,00	
SU 34			Summe Auszahlungen investive Gebarung						0,00	0,00	0,00	
SA2			Saldo (2) Geldfluss aus der Investiven Gebarung (33 – 34)						0,00	0,00	0,00	
SA3			Saldo (3) Nettofinanzierungssaldo (Saldo 1 + Saldo 2)						-13.000,00	-13.000,00	-11.124,00	
Finanzierungstätigkeit												
SU 35			Summe Einzahlungen aus der Finanzierungstätigkeit						0,00	0,00	0,00	
SU 36			Summe Auszahlungen aus der Finanzierungstätigkeit						0,00	0,00	0,00	
SA4			Saldo (4) Geldfluss aus der Finanzierungstätigkeit (35 – 36)						0,00	0,00	0,00	
SA5			Saldo (5) Geldfluss aus der voranschlagswirksamen Gebarung (Saldo 3 + Saldo 4)						-13.000,00	-13.000,00	-11.124,00	
09 Personalbetreuung												
091 Personalausbildung und Personalfortbildung												
091000 Personalausbildung u. Fortbildung												
Operative Gebarung												
SU 21 / 31			Summe Erträge / Einzahlungen operative Gebarung			0,00	0,00	0,00	0,00	0,00	0,00	
1/091000-728000			Entgelte für Leistungen	2225	3225	24	500,00	2.500,00	4.450,00	500,00	2.500,00	4.450,00
SU 22 / 32			Summe Aufwendungen / Auszahlungen operative Gebarung			500,00	2.500,00	4.450,00	500,00	2.500,00	4.450,00	
SA 0 / SA 1			(0) Nettoergebnis (21 - 22) / (1) Geldfluss operative Gebarung (31 – 32)			-500,00	-2.500,00	-4.450,00	-500,00	-2.500,00	-4.450,00	
SA01			Saldo (01) Haushaltsrücklagen (230 - 240)			0,00	0,00	0,00	0,00	0,00	0,00	
SA00			Saldo (00) Nettoergebnis nach Haushaltsrücklagen (Saldo 0 + Saldo 01)			-500,00	-2.500,00	-4.450,00				
Investive Gebarung												
SU 33			Summe Einzahlungen investive Gebarung						0,00	0,00	0,00	
SU 34			Summe Auszahlungen investive Gebarung						0,00	0,00	0,00	
SA2			Saldo (2) Geldfluss aus der Investiven Gebarung (33 – 34)						0,00	0,00	0,00	
SA3			Saldo (3) Nettofinanzierungssaldo (Saldo 1 + Saldo 2)						-500,00	-2.500,00	-4.450,00	
Finanzierungstätigkeit												
SU 35			Summe Einzahlungen aus der Finanzierungstätigkeit						0,00	0,00	0,00	
SU 36			Summe Auszahlungen aus der Finanzierungstätigkeit						0,00	0,00	0,00	
SA4			Saldo (4) Geldfluss aus der Finanzierungstätigkeit (35 – 36)						0,00	0,00	0,00	
SA5			Saldo (5) Geldfluss aus der voranschlagswirksamen Gebarung (Saldo 3 + Saldo 4)						-500,00	-2.500,00	-4.450,00	

	MVAG VC QU			Ergebnisvoranschlag			Finanzierungsvoranschlag		
	EH	FH		VA 2025	VA 2024	RA 2023	VA 2025	VA 2024	RA 2023
8 Dienstleistungen									
81	Öffentliche Einrichtungen (soweit nicht dem Abschnitt 85 zuzuordnen)								
811	Abwasserbeseitigung								
811000	Abwasserbeseitigung								
Operative Gebarung									
2/811000+813000	Erträge aus der Auflösung von Investitionszuschüssen (Kapitaltransfers)	2127		11.000,00	11.000,00	10.982,17			
2/811000+817000	Erträge aus der Auflösung von sonstigen Rückstellungen	2117				33.368,43			
2/811000+829000	Sonstige Einnahmen EVN	2116	3116	18	22.000,00	21.300,00	20.064,00	22.000,00	21.300,00
2/811000+829001	Sonstige Einnahmen	2116	3116	18	100,00	100,00	11.427,51	100,00	100,00
2/811000+860100	Annuitätenzuschuss BA03 KPC	2121	3121	15	2.300,00	2.100,00	1.882,26	2.300,00	2.100,00
SU 21 / 31	Summe Erträge / Einzahlungen operative Gebarung				35.400,00	34.500,00	77.724,37	24.400,00	23.500,00
1/811000-400000	Geringw. Wirtschaftsg. Abwasserreinigungsanlage	2221	3221	23	3.500,00	2.500,00	3.589,95	3.500,00	2.500,00
1/811000-452000	Treibstoffe	2221	3221	23	4.000,00	2.500,00	2.546,20	4.000,00	2.500,00
1/811000-452100	Treibstoffe Notstromaggregate	2221	3221	23	200,00	200,00	374,57	200,00	200,00
1/811000-454000	Reinigungsmittel	2221	3221	23	100,00	100,00	312,17	100,00	100,00
1/811000-454100	Fällungsmittel Kläranlage	2221	3221	23	65.000,00	55.000,00	64.246,85	65.000,00	55.000,00
1/811000-456000	Büromaterial	2221	3221	23	1.000,00	1.000,00	685,03	1.000,00	1.000,00
1/811000-459000	Sonst. Verbrauchsgüter	2221	3221	23	7.000,00	7.000,00	8.203,95	7.000,00	7.000,00
1/811000-511000	Bezüge Vb	2211	3211	20	191.500,00	173.500,00	157.695,91	191.500,00	173.500,00
1/811000-541000	Arbeitskleidung	2213	3213		700,00	700,00	684,72	700,00	700,00
1/811000-580000	Dienstgeberbeiträge zum Ausgleichsfonds für Familienbeihilfen	2212	3212	20	4.200,00	3.800,00	3.598,46	4.200,00	3.800,00
1/811000-582000	Sonstige Dienstgeberbeiträge zur sozialen Sicherheit	2212	3212	20	40.100,00	36.800,00	34.399,62	40.100,00	36.800,00
1/811000-588000	Kommunalsteuer	2212	3212	20	3.400,00	3.100,00	2.917,67	3.400,00	3.100,00
1/811000-590000	Freiwillige Soz. Leist.	2212	3212	20	3.500,00	3.200,00	3.533,61	3.500,00	3.200,00
1/811000-590100	Auslagenersatz	2212	3212	20	100,00	100,00	521,25	100,00	100,00
1/811000-591000	Dotierung von Rückstellungen für Abfertigungen	2214			1.200,00	1.200,00			
1/811000-592000	Dotierung von Rückstellungen für Jubiläumszuwendungen	2214			8.400,00	26.800,00	2.727,41		
1/811000-600100	Strom Kläranlage	2222	3222	24	135.000,00	135.000,00	72.570,71	135.000,00	135.000,00
1/811000-600200	Strom Pumpwerk Obersiebenbrunn	2222	3222	24	15.000,00	15.000,00	8.209,21	15.000,00	15.000,00
1/811000-600300	Strom Pumpwerk Friedhof	2222	3222	24	8.000,00	8.000,00	3.417,58	8.000,00	8.000,00
1/811000-600400	Strom Pumpwerk Markgrafneusiedl	2222	3222	24	7.000,00	7.000,00	1.671,70	7.000,00	7.000,00
1/811000-600500	Strom Pumpwerk Glinzendorf	2222	3222	24	4.000,00	4.000,00	1.454,07	4.000,00	4.000,00

		MVAG		VC QU	Ergebnisvoranschlag			Finanzierungsvoranschlag		
		EH	FH		VA 2025	VA 2024	RA 2023	VA 2025	VA 2024	RA 2023
1/811000-600600	Strom Pumpwerk Grosshofen	2222	3222	24	800,00	800,00	267,79	800,00	800,00	267,79
1/811000-610000	Instandhaltung Grund und Boden	2224	3224	24	500,00	500,00		500,00	500,00	
1/811000-611000	Instandhaltung Straßen und Wege	2224	3224	24	400,00	400,00	962,06	400,00	400,00	962,06
1/811000-612000	Instandhaltung Abwasserreinigungsanlage	2224	3224	24	3.000,00	3.000,00	274,34	3.000,00	3.000,00	274,34
1/811000-612300	Instandhaltung Pumpwerke	2224	3224	24	30.000,00	30.000,00	6.695,13	30.000,00	30.000,00	6.695,13
1/811000-612400	Instandhaltung Transportleitungen	2224	3224	24	100.000,00	100.000,00	116.431,55	100.000,00	100.000,00	116.431,55
1/811000-613000	Instandhaltung Sonst. Grundstückseinr.	2224	3224	24	1.000,00	1.000,00	815,60	1.000,00	1.000,00	815,60
1/811000-614000	Instandhaltung Gebäude	2224	3224	24	500,00	500,00		500,00	500,00	
1/811000-616000	Instandhaltung Maschinen	2224	3224	24	55.000,00	45.000,00	34.977,67	55.000,00	45.000,00	34.977,67
1/811000-617000	Inst. Fahrzeuge	2224	3224	24	2.000,00	2.000,00	3.297,19	2.000,00	2.000,00	3.297,19
1/811000-619000	Inst. von Sonderanlagen	2224	3224	24	3.000,00	2.000,00	3.165,70	3.000,00	2.000,00	3.165,70
1/811000-631000	Telefon	2222	3222	24	2.000,00	2.000,00	2.018,51	2.000,00	2.000,00	2.018,51
1/811000-640000	Prüfungskosten	2222	3222	24	6.000,00	6.000,00	4.316,99	6.000,00	6.000,00	4.316,99
1/811000-650000	Zinsen UWWF	2241	3241	25	7.100,00	9.100,00	10.971,24	7.100,00	9.100,00	10.971,24
1/811000-650001	Zinsen Darlehen Erweiterung	2241	3241	25	22.000,00	23.500,00	74.754,77	22.000,00	23.500,00	74.754,77
1/811000-670000	Versicherung	2222	3222	24	20.500,00	20.000,00	20.022,32	20.500,00	20.000,00	20.022,32
1/811000-670100	Kfz Versicherung	2222	3222	24	5.500,00	2.500,00	5.822,16	5.500,00	2.500,00	5.822,16
1/811000-680000	Planmäßige Abschreibung	2226			239.200,00	237.800,00	238.072,10			
1/811000-705000	Operating Leasing UNIMOG ab 2020	2223	3223	24	2.100,00	28.500,00	30.172,13	2.100,00	28.500,00	30.172,13
1/811000-710000	Öffentliche Abgaben, ohne Gebühren gemäß FAG	2225	3225		200,00			200,00		
1/811000-710100	Kfz-Steuer	2225	3225	24	100,00	100,00	186,00	100,00	100,00	186,00
1/811000-711000	Wasserverbrauch	2225	3225	24	200,00	200,00	171,34	200,00	200,00	171,34
1/811000-724000	Reisegebühren	2225	3225	24	100,00	100,00		100,00	100,00	
1/811000-728000	Entgelte für Leistungen	2225	3225	24	25.000,00	25.000,00	27.238,39	25.000,00	25.000,00	27.238,39
1/811000-728100	Müll u. Deponiegebühren	2225	3225	24	25.000,00	25.000,00	23.130,00	25.000,00	25.000,00	23.130,00
1/811000-728200	Deponiegebühr Klärschlamm	2225	3225	24	95.000,00	80.000,00	84.462,80	95.000,00	80.000,00	84.462,80
1/811000-729000	Sonstige Ausgaben	2225	3225	24	500,00	500,00	80,33	500,00	500,00	80,33
SU 22 / 32	Summe Aufwendungen / Auszahlungen operative Gebarung				1.149.600,00	1.132.000,00	1.061.666,75	900.800,00	866.200,00	820.867,24
SA 0 / SA 1	(0) Nettoergebnis (21 - 22) / (1) Geldfluss operative Gebarung (31 - 32)				-1.114.200,00	-1.097.500,00	-983.942,38	-876.400,00	-842.700,00	-787.493,47
SA01	Saldo (01) Haushaltsrücklagen (230 - 240)				0,00	0,00	0,00	0,00	0,00	0,00
SA00	Saldo (00) Nettoergebnis nach Haushaltsrücklagen (Saldo 0 + Saldo 01)				-1.114.200,00	-1.097.500,00	-983.942,38			
Investive Gebarung										
2/811000+300000	Umweltförderung KPC		3331	33				16.500,00	16.900,00	17.241,74
SU 33	Summe Einzahlungen investive Gebarung							16.500,00	16.900,00	17.241,74
1/811000-020000	Ankauf Maschinen		3414	2 41				1.000,00	1.000,00	
1/811000-040000	Fahrzeuge		3414	2 41				21.000,00		
1/811000-042000	Amtsausstattung		3415	2 41				1.000,00	1.000,00	

		MVAG		VC QU	Ergebnisvoranschlag			Finanzierungsvoranschlag			
		EH	FH		VA 2025	VA 2024	RA 2023	VA 2025	VA 2024	RA 2023	
1/811000-050000	Sonderanlagen		3412	2	41				10.000,00	20.000,00	
SU 34	Summe Auszahlungen investive Gebarung								33.000,00	22.000,00	0,00
SA2	Saldo (2) Geldfluss aus der Investiven Gebarung (33 – 34)								-16.500,00	-5.100,00	17.241,74
SA3	Saldo (3) Nettofinanzierungssaldo (Saldo 1 + Saldo 2)								-892.900,00	-847.800,00	-770.251,73
Finanzierungstätigkeit											
SU 35	Summe Einzahlungen aus der Finanzierungstätigkeit								0,00	0,00	0,00
1/811000-344100	Tilgung Darlehen Uwwf		3611		64				195.500,00	193.500,00	191.645,62
1/811000-346000	Tilgung Darlehen Erweiterung		3614		65				120.100,00	118.600,00	96.624,83
SU 36	Summe Auszahlungen aus der Finanzierungstätigkeit								315.600,00	312.100,00	288.270,45
SA4	Saldo (4) Geldfluss aus der Finanzierungstätigkeit (35 – 36)								-315.600,00	-312.100,00	-288.270,45
SA5	Saldo (5) Geldfluss aus der voranschlagswirksamen Gebarung (Saldo 3 + Saldo 4)								-1.208.500,00	-1.159.900,00	-1.058.522,18

		MVAG VC QU			Ergebnisvoranschlag			Finanzierungsvoranschlag		
		EH	FH		VA 2025	VA 2024	RA 2023	VA 2025	VA 2024	RA 2023
9 Finanzwirtschaft										
90	Gesonderte Verwaltung									
900	Gesonderte Verwaltung									
900000	Gesonderte Verwaltung									
Operative Gebarung										
2/900000+863100	Kostenersatz Gänserndorf	2121	3121	15	355.700,00	339.200,00	309.785,75	355.700,00	339.200,00	309.785,75
2/900000+863200	Kostenersatz Glinzendorf	2121	3121	15	55.800,00	54.000,00	45.192,20	55.800,00	54.000,00	45.192,20
2/900000+863300	Kostenersatz Markgrafneusiedl	2121	3121	15	79.100,00	76.100,00	67.593,89	79.100,00	76.100,00	67.593,89
2/900000+863400	Kosteners. Schönkirchen	2121	3121	15	51.800,00	49.900,00	46.968,58	51.800,00	49.900,00	46.968,58
2/900000+863500	Kostenersatz Strasshof	2121	3121	15	723.900,00	691.800,00	640.876,75	723.900,00	691.800,00	640.876,75
2/900000+863600	Kostenersatz Grosshofen	2121	3121	15	10.200,00	9.900,00	9.596,05	10.200,00	9.900,00	9.596,05
SU 21 / 31	Summe Erträge / Einzahlungen operative Gebarung				1.276.500,00	1.220.900,00	1.120.013,22	1.276.500,00	1.220.900,00	1.120.013,22
1/900000-659000	Geldverkehrsspesen	2244	3244	24	200,00	200,00	191,13	200,00	200,00	191,13
SU 22 / 32	Summe Aufwendungen / Auszahlungen operative Gebarung				200,00	200,00	191,13	200,00	200,00	191,13
SA 0 / SA 1	(0) Nettoergebnis (21 - 22) / (1) Geldfluss operative Gebarung (31 - 32)				1.276.300,00	1.220.700,00	1.119.822,09	1.276.300,00	1.220.700,00	1.119.822,09
SA01	Saldo (01) Haushaltsrücklagen (230 - 240)				0,00	0,00	0,00	0,00	0,00	0,00
SA00	Saldo (00) Nettoergebnis nach Haushaltsrücklagen (Saldo 0 + Saldo 01)				1.276.300,00	1.220.700,00	1.119.822,09			
Investive Gebarung										
SU 33	Summe Einzahlungen investive Gebarung							0,00	0,00	0,00
SU 34	Summe Auszahlungen investive Gebarung							0,00	0,00	0,00
SA2	Saldo (2) Geldfluss aus der Investiven Gebarung (33 - 34)							0,00	0,00	0,00
SA3	Saldo (3) Nettofinanzierungssaldo (Saldo 1 + Saldo 2)							1.276.300,00	1.220.700,00	1.119.822,09
Finanzierungstätigkeit										
SU 35	Summe Einzahlungen aus der Finanzierungstätigkeit							0,00	0,00	0,00
SU 36	Summe Auszahlungen aus der Finanzierungstätigkeit							0,00	0,00	0,00
SA4	Saldo (4) Geldfluss aus der Finanzierungstätigkeit (35 - 36)							0,00	0,00	0,00
SA5	Saldo (5) Geldfluss aus der voranschlagswirksamen Gebarung (Saldo 3 + Saldo 4)							1.276.300,00	1.220.700,00	1.119.822,09
91	Kapitalvermögen und Stiftungen ohne eigene Rechtspersönlichkeit									
910	Geldverkehr									
910000	Geldverkehr									
Operative Gebarung										
2/910000+823000	Zinsen v. Girokonto	2131	3131	14	100,00		18,92	100,00		18,92
SU 21 / 31	Summe Erträge / Einzahlungen operative Gebarung				100,00	0,00	18,92	100,00	0,00	18,92

		MVAG VC QU			Ergebnisvoranschlag			Finanzierungsvoranschlag		
		EH	FH		VA 2025	VA 2024	RA 2023	VA 2025	VA 2024	RA 2023
1/910000-710000	Kest	2225	3225	24	100,00		4,73	100,00		4,73
SU 22 / 32	Summe Aufwendungen / Auszahlungen operative Gebarung				100,00	0,00	4,73	100,00	0,00	4,73
SA 0 / SA 1	(0) Nettoergebnis (21 - 22) / (1) Geldfluss operative Gebarung (31 - 32)				0,00	0,00	14,19	0,00	0,00	14,19
SA01	Saldo (01) Haushaltsrücklagen (230 - 240)				0,00	0,00	0,00	0,00	0,00	0,00
SA00	Saldo (00) Nettoergebnis nach Haushaltsrücklagen (Saldo 0 + Saldo 01)				0,00	0,00	14,19			
Investive Gebarung										
SU 33	Summe Einzahlungen investive Gebarung							0,00	0,00	0,00
SU 34	Summe Auszahlungen investive Gebarung							0,00	0,00	0,00
SA2	Saldo (2) Geldfluss aus der Investiven Gebarung (33 - 34)							0,00	0,00	0,00
SA3	Saldo (3) Nettofinanzierungssaldo (Saldo 1 + Saldo 2)							0,00	0,00	14,19
Finanzierungstätigkeit										
SU 35	Summe Einzahlungen aus der Finanzierungstätigkeit							0,00	0,00	0,00
SU 36	Summe Auszahlungen aus der Finanzierungstätigkeit							0,00	0,00	0,00
SA4	Saldo (4) Geldfluss aus der Finanzierungstätigkeit (35 - 36)							0,00	0,00	0,00
SA5	Saldo (5) Geldfluss aus der voranschlagswirksamen Gebarung (Saldo 3 + Saldo 4)							0,00	0,00	14,19

Voranschlag 2025

Gemeindeabwasserverband Marchfeld

Haushaltspotential (aufbauend auf der Ergebnisrechnung)

MVAG	Mittelverwendungs- und -aufbringungsgruppen	Mittelaufbringung	Mittelverwendung	Saldo
211	Erträge aus der operativen Verwaltungstätigkeit	22.100,00		
212	Erträge aus Transfers	1.289.800,00		
213	Finanzerträge	100,00		
Summe Erträge (SU 21)		1.312.000,00		
2117	Nicht finanzierungswirksame operative Erträge (Auflösung von Rückstellungen und Aktivierte Eigenleistungen)			
2127	Nicht finanzierungswirksamer Transferertrag (Auflösung von Investitionszuschüssen)	-11.000,00		
2136	Sonstige nicht finanzierungswirksame Finanzerträge (Auflösung von RS Bewertung von Beteiligungen und aktiven Finanzinstrumenten)			
Nicht finanzwirksame Erträge		-11.000,00		
Finanzwirksame Erträge		1.301.000,00		
221	Personalaufwand		253.100,00	
222	Sachaufwand		935.300,00	
223	Transferaufwand			
224	Finanzaufwand		29.300,00	
Summe Aufwendungen (SU 22)			1.217.700,00	
2214	Nicht finanzierungswirksamer Personalaufwand (Dotierung RS für Abfertigungen, Jubiläum u. nicht konsumierte Urlaube)		-9.600,00	
2226	Nicht finanzierungswirksamer Sachaufwand (inkl. Abschreibungen, Dotierung von RS Prozess, ausstehende Rechnungen)		-239.200,00	
2237	Nicht finanzierungswirksamer Transferaufwand (Dotierungen von RS f. Pensionen)			
2245	Nicht finanzierungswirksamer Finanzaufwand (Wertberichtigungen zu Finanzinstrumenten, Aufwendungen aus der Bewertung von Beteiligungen)			
Nicht finanzwirksame Aufwendungen			-248.800,00	
Finanzwirksame Aufwendungen			968.900,00	
Finanzwirksames Ergebnis		1.301.000,00	968.900,00	332.100,00

Voranschlag 2025

Gemeindeabwasserverband Marchfeld

Haushaltspotential (aufbauend auf der Ergebnisrechnung)

MVAG	Mittelverwendungs- und -aufbringungsgruppen	Mittelaufbringung	Mittelverwendung	Saldo
332	Einzahlungen aus der Rückzahlung von Darlehen sowie gewährten Vorschüssen (ohne 332x mit Projektcode - Anzahlungen)			
1141	Vorräte (- Veränderung)			
1142	Gegebene Anzahlungen auf Vorräte (- Veränderung)			
1540	Passive Rechnungsabgrenzung Einzahlungen der Kontengruppe 000-089, die keinem Projekt mit Projektcode 1 zugeordnet sind Einzahlungen der Kontengruppe 30, die keinem Projekt mit Projektcode 1 zugeordnet sind - Erträge der Kontogruppe 80 mit Projektcode 1	16.500,00		
2301	Entnahmen von Rücklagen endfälliger Darlehen (Kontengruppe 893)			
Jährliche wiederkehrende Einzahlungen		16.500,00		
36	Auszahlungen aus der Finanzierungstätigkeit (ohne Projektcode 1)		315.600,00	
2401	Zuweisung an Rücklagen endfälliger Darlehen (Kontengruppe 793)			
342	Auszahlungen aus der Gewährung von Darlehen sowie gewährten Vorschüssen (ohne 342x mit Projektcode - Anzahlungen)			
1141	Vorräte (+ Veränderung)			
1142	Gegebene Anzahlungen auf Vorräte (+ Veränderung)			
1170	Aktive Rechnungsabgrenzung Auszahlungen (Investitionen) der Kontengruppe 000-083, die keinem Projekt mit Projektcode 1 zugeordnet sind		33.000,00	
Jährliche wiederkehrende Auszahlungen			348.600,00	
Kontengruppe 871, KT der Ergebnisrechnung, mit Projektcode (BZ)				
Summe Kapitaltransfers der Ergebnisrechnung		0,00		
H1	Jährliches Haushaltspotential (Eigenmittel)	1.317.500,00	1.317.500,00	0,00
H4VJ	Haushaltspotential Vorjahr (Endbestand HP-RL Vorjahr, Konto 935077 = AB)	0,00	0,00	0,00
H2	verfügbares Haushaltspotential (Eigenmittel)	0,00	0,00	0,00

Voranschlag 2025

Gemeindeabwasserverband Marchfeld

Haushaltspotential (aufbauend auf der Ergebnisrechnung)

MVAG	Mittelverwendungs- und -aufbringungsgruppen	Mittelaufbringung	Mittelverwendung	Saldo
Information 1 - Berechnung der tatsächlichen Liquidität				
im verfügbaren Haushaltspotential enthaltene Bedarfszuweisungen zur Liquiditätssteigerung				
	aus Kontogruppe 871, KT der Ergebnisrechnung ohne Projektcode			
	tatsächlicher Liquiditätsbedarf ohne Rücklagenauflösung (Abgang)	0,00		
2401	Zuweisungen an Haushaltsrücklagen (Kontengruppe 794)			
2401	Zuweisungen an Haushaltsrücklagen (Kontengruppe 795)			
Jährliche Aufwände für Rücklagen			0,00	
2301	Entnahmen von Haushaltsrücklagen (Kontengruppe 894)			
2301	Entnahmen von Haushaltsrücklagen (Kontengruppe 895)			
Jährliche RL-Erträge f. Investitionen (finanzw.)		0,00		
H3 verfügbares Haushaltspotential (Eigenmittel) nach finanzwirksamen Rücklagen		0,00	0,00	0,00
- Zuweisungen und Umbuchungen an investive Vorhaben			0,00	0,00
+ Rückführungen und Umbuchungen von investiven Vorhaben		0,00		0,00
H4 kumuliertes Haushaltspotential (Eigenmittel) Endbestand		0,00	0,00	0,00

Dienstpostenplan für das Haushaltsjahr 2025

DPL Nr.	Verwendungszweig	Verwendung	Bezeichnung des Dienstzweiges	Dienstzweig Nr.	Tätigkeitsprofil	Zahl der Dienstposten	Verwendungs- bzw. Entlohnungsgruppe		Funktionsdienstposten							
									Zahl der Funktionsdienstposten	Art des Funktionsdienstpostens		Bezeichnung	Funktionsgruppe		Personalzulage	Hinweis
										§ 2 Abs. 3 lit a-d GBDO	§ 6 Abs.3 Z 1-4 NÖ GbedG 2025		GBDO GVBG	NÖ GbedG 2025		
1.	Technischer Dienst	Fachdienst	Klärfacharbeiter	6	3.1.	2	5	T1								
2.	Technischer Dienst	Fachdienst	Klärfacharbeiter	6	3.1.	1	5	T1	1	lit. d	Z 4	Betriebsleiter Kläranlage	7			

Haushaltskonto	Bezeichnung Ansatz	Bezeichnung Post	Summe Einzahlungen	Summe Auszahlungen
Transferzahlungen von/an Bund, Bundesfonds, Bundeskammern				
Gesamtsumme Transferzahlungen von/an Bund, Bundesfonds, Bundeskammern			18.800,00	0,00
Summe Kapitaltransfers			16.500,00	0,00
Summe Transfers			2.300,00	0,00
2/811000+300000	Abwasserbeseitigung	Umweltförderung KPC	16.500,00	
2/811000+860100	Abwasserbeseitigung	Annuitätenzuschuss BA03 KPC	2.300,00	
Transferzahlungen von/an Länder, Landesfonds, Landesammern				
Gesamtsumme Transferzahlungen von/an Länder, Landesfonds, Landesammern			0,00	0,00
Summe Kapitaltransfers			0,00	0,00
Summe Transfers			0,00	0,00
Transferzahlungen von/an Gemeinden, Gemeindeverbände, Gemeindefonds				
Gesamtsumme Transferzahlungen von/an Gemeinden, Gemeindeverbände, Gemeindefonds			1.276.500,00	0,00
Summe Kapitaltransfers			0,00	0,00
Summe Transfers			1.276.500,00	0,00
2/900000+863100	Gesonderte Verwaltung	Kostenersatz Gänserndorf	355.700,00	
2/900000+863200	Gesonderte Verwaltung	Kostenersatz Glinzendorf	55.800,00	
2/900000+863300	Gesonderte Verwaltung	Kostenersatz Markgrafneusiedl	79.100,00	
2/900000+863400	Gesonderte Verwaltung	Kosteners. Schönkirchen	51.800,00	
2/900000+863500	Gesonderte Verwaltung	Kostenersatz Strasshof	723.900,00	
2/900000+863600	Gesonderte Verwaltung	Kostenersatz Grosshofen	10.200,00	
Transferzahlungen von/an Sozialversicherungsträger				
Gesamtsumme Transferzahlungen von/an Sozialversicherungsträger			0,00	0,00
Summe Kapitaltransfers			0,00	0,00
Summe Transfers			0,00	0,00
Transferzahlungen von/an sonst. Träger des öffentlichen Rechts				
Gesamtsumme Transferzahlungen von/an sonst. Träger des öffentlichen Rechts			0,00	0,00
Summe Kapitaltransfers			0,00	0,00
Summe Transfers			0,00	0,00
Gesamtsumme			1.295.300,00	0,00

Finanzierungsleasing

Ansatz- oder Projektbezeichnung	Anschaffungskosten	Buchwert 31.12.2024	Buchwert 31.12.2025	Summe ausstehender Mindestleasing- zahlungen	Laufzeit	Restlaufzeit in Jahren	Kautionen für Finanzierungsleasing
Summe	0,00	0,00	0,00	0,00			

Wirtschaftliche Unternehmungen, Betriebe, betriebsähnliche Einrichtungen gem. § 1 Abs. 2

Summe	0,00	0,00	0,00	0,00			
--------------	-------------	-------------	-------------	-------------	--	--	--

Operating Leasing

Ansatz- oder Projektbezeichnung	Laufzeit Grundmietzeit in Jahren	Gesamtkosten	Einmalkaution	Leasingentgelt (ohne laufender Kaution)	Laufende Kaution	Restlaufzeit in Jahren	Kumulierte Restzahlungen
Ankauf Unimog GF-788GG (811000)	01.01.2016 - 01.01.2025 9,00	249.582,90		2.100,00			2.100,00
Summe		249.582,90	0,00	2.100,00	0,00		2.100,00

Wirtschaftliche Unternehmungen, Betriebe, betriebsähnliche Einrichtungen gem. § 1 Abs. 2

Summe		0,00	0,00	0,00	0,00		0,00
--------------	--	-------------	-------------	-------------	-------------	--	-------------

Darlehen	Ansatz	Staat	Laufzeit	Darlehenshöhe	Buchwert	Zugang	Tilgung	Zinsen	Summe	Schuldendienst-	Buchwert	Netto
Darlehensgeber				Gesamt	31.12.2024				Schuldendienst	ersätze	31.12.2025	Schuldendienst
Verwendung		Währung/Zinssatz										
Aktenzahl		Zinsindikator										
1. Darlehen für Investitionszwecke (Dfl)												
1.1. ... von Trägern des öffentlichen Rechts												
1.1.1. ... von Bund, Bundesfonds, Bundeskammern												
20001/2000001	811000	AT	1994 - 2035	5.622.217,07	766.000,00		195.500,00	7.100,00	202.600,00		570.500,00	202.600,00
ÖKK Abwasserbeseitigung												
UWWF, Abwasserbeseitigung												
111												
EUR/2,000%												
nieder verzinst												
1.1.2. ... von Ländern, Landesfonds, Landesammern												
1.1.3. ... von Gemeinden, Gemeindeverbänden, Gemeindefonds												
1.1.4. ... von Sozialversicherungsträgern												
1.1.5. ... von sonstigen Trägern des öffentlichen Rechts												
1.2. ... von Beteiligungen der Gebietskörperschaft (ohne Finanzunternehmungen)												
1.3. ... von Unternehmen (ohne Beteiligungen und ohne Finanzunternehmungen)												
1.4. ... von Finanzunternehmen												
1.4.1. ... von Finanzunternehmen im Inland												
20014/1	811000	AT	2013 - 2035	2.600.000,00	1.953.600,00		120.100,00	22.000,00	142.100,00		1.833.500,00	142.100,00
Hypo Nö Gruppe Bank AG												
Erweiterung Kläranlage												
0466195502												
EUR/1,130%												
EURIBOR												
1.4.2. ... von Finanzunternehmen im Ausland												
1.5. ... von Sonstigen												
Zwischensumme					2.719.600,00	0,00	315.600,00	29.100,00	344.700,00	0,00	2.404.000,00	344.700,00
2. Finanzschulden für den laufenden Aufwand												
2.1. ... von Trägern des öffentlichen Rechts												
2.1.1. ... von Bund, Bundesfonds, Bundeskammern												
2.1.2. ... von Ländern, Landesfonds, Landesammern												

Darlehen	Ansatz	Staat	Laufzeit	Darlehenshöhe	Buchwert	Zugang	Tilgung	Zinsen	Summe	Schuldendienst-	Buchwert	Netto
Darlehensgeber				Gesamt	31.12.2024				Schuldendienst	ersätze	31.12.2025	Schuldendienst
Verwendung		Währung/Zinssatz										
Aktenzahl		Zinsindikator										
2.1.3. ... von Gemeinden, Gemeindeverbänden, Gemeindefonds												
2.1.4. ... von Sozialversicherungsträgern												
2.1.5. ... von sonstigen Trägern des öffentlichen Rechts												
2.2. ... von Beteiligungen der Gebietskörperschaft (ohne Finanzunternehmungen)												
2.3. ... von Unternehmen (ohne Beteiligungen und ohne Finanzunternehmungen)												
2.4. ... von Finanzunternehmen												
2.4.1. ... von Finanzunternehmen im Inland												
2.4.2. ... von Finanzunternehmen im Ausland												
2.5. ... von Sonstigen												
Zwischensumme					0,00	0,00	0,00	0,00	0,00	0,00	0,00	0,00
SUMME (1 und 2)					2.719.600,00	0,00	315.600,00	29.100,00	344.700,00	0,00	2.404.000,00	344.700,00
Davon ohne Quasi-KG *)					2.719.600,00	0,00	315.600,00	29.100,00	344.700,00	0,00	2.404.000,00	344.700,00
Davon Quasi-KG *)					0,00	0,00	0,00	0,00	0,00	0,00	0,00	0,00

*) Quasi-Kapitalgesellschaften außerhalb des Sektors Staat gemäß ESVG (Ansatz 85-86).

Haushaltsrücklagen			Rücklagenstand			Rücklagenstand			Zahlungsmittelreserven		
Nr.	Verwendungszweck	Ansatz	31.12.2024	Zuweisungen	Entnahmen	31.12.2025	31.12.2024	31.12.2025	Konto-/Sparbuchnummer		

Gruppenebene		Erträge	Aufwendungen
0	Vertretungskörper und allgemeine Verwaltung	0,00	0,00
1	Öffentliche Ordnung und Sicherheit	0,00	0,00
2	Unterricht, Erziehung, Sport und Wissenschaft	0,00	0,00
3	Kunst, Kultur und Kultus	0,00	0,00
4	Soziale Wohlfahrt und Wohnbauförderung	0,00	0,00
5	Gesundheit	0,00	0,00
6	Straßen- und Wasserbau, Verkehr	0,00	0,00
7	Wirtschaftsförderung	0,00	0,00
8	Dienstleistungen	0,00	0,00
9	Finanzwirtschaft	0,00	0,00
Summe		0,00	0,00

Vorhaben	Vorhabensbezeichnung	RA Vorjahre	VA 2024	VA 2025	Plan 2026	Plan 2027	Plan 2028	Plan 2029	Plan Gesamt (gerundet)
Konto	Bezeichnung								
2000100	Sonstige Investitionen (ab 2020)								
	Auszahlungen - Investitionen - Mittelverwendung	94.970,84	22.000,00	33.000,00	12.000,00	12.000,00	12.000,00	12.000,00	198.000,00
	Anschaffungs- oder Herstellungskosten	94.970,84	22.000,00	33.000,00	12.000,00	12.000,00	12.000,00	12.000,00	198.000,00
	1/811000-020000 Ankauf Maschinen	81.515,09	1.000,00	1.000,00	1.000,00	1.000,00	1.000,00	1.000,00	87.500,00
	1/811000-040000 Fahrzeuge			21.000,00					21.000,00
	1/811000-042000 Amtsausstattung	13.455,75	1.000,00	1.000,00	1.000,00	1.000,00	1.000,00	1.000,00	19.500,00
	1/811000-050000 Sonderanlagen		20.000,00	10.000,00	10.000,00	10.000,00	10.000,00	10.000,00	70.000,00
	Einzahlungen - Finanzierung - Mittelaufbringung	0,00	0,00	0,00	0,00	0,00	0,00	0,00	0,00
	Mittel aus Geldfluss aus der operativen Gebarung	0,00	0,00	0,00	0,00	0,00	0,00	0,00	0,00
	Bedarfszuweisungen/KTZ	0,00	0,00	0,00	0,00	0,00	0,00	0,00	0,00
	Haushaltsrücklagen/Zahlungsmittelreserven	0,00	0,00	0,00	0,00	0,00	0,00	0,00	0,00
	Sonstige Kapitaltransfers und Subventionen	0,00	0,00	0,00	0,00	0,00	0,00	0,00	0,00
	Darlehen/Innere Darlehen	0,00	0,00	0,00	0,00	0,00	0,00	0,00	0,00
	Finanzierungsleasing	0,00	0,00	0,00	0,00	0,00	0,00	0,00	0,00
	Veräußerung langfristiges Vermögen und sonstiges	0,00	0,00	0,00	0,00	0,00	0,00	0,00	0,00
Finanzierungsergebnis 2000100		-94.970,84	-22.000,00	-33.000,00	-12.000,00	-12.000,00	-12.000,00	-12.000,00	-198.000,00
	<i>inklusive Vorjahre (gerundet)</i>		-117.000,00	-150.000,00	-162.000,00	-174.000,00	-186.000,00	-198.000,00	

Salden Finanzierungsergebnisse		RA Vorjahre	VA 2024	VA 2025	Plan 2026	Plan 2027	Plan 2028	Plan 2029	Plan Gesamt (gerundet)
2000100	Sonstige Investitionen (ab 2020)								
	Auszahlungen - Investitionen - Mittelverwendung	94.970,84	22.000,00	33.000,00	12.000,00	12.000,00	12.000,00	12.000,00	198.000,00
	Einzahlungen - Finanzierung - Mittelherkunft	0,00	0,00	0,00	0,00	0,00	0,00	0,00	0,00
		-94.970,84	-22.000,00	-33.000,00	-12.000,00	-12.000,00	-12.000,00	-12.000,00	-198.000,00
	<i>inklusive Vorjahre (gerundet)</i>		-117.000,00	-150.000,00	-162.000,00	-174.000,00	-186.000,00	-198.000,00	
Saldo Sonstige Investitionen		-94.970,84	-22.000,00	-33.000,00	-12.000,00	-12.000,00	-12.000,00	-12.000,00	-198.000,00
	<i>inklusive Vorjahre (gerundet)</i>		-117.000,00	-150.000,00	-162.000,00	-174.000,00	-186.000,00	-198.000,00	
Saldo der gesamten Investitionstätigkeit		-94.970,84	-22.000,00	-33.000,00	-12.000,00	-12.000,00	-12.000,00	-12.000,00	-198.000,00
	<i>inklusive Vorjahre (gerundet)</i>		-117.000,00	-150.000,00	-162.000,00	-174.000,00	-186.000,00	-198.000,00	

Konto	Bezeichnung	Nutzungsdauer lt. VRV	Abweichende Nutzungsdauer	Begründung
5/0190001/00001	Notstromaggregat 2024	10,0	20,0	aufgrund Beschluss des Vorstandsvorstandes vom 27.02.2024

**Wirtschaftspläne der Eigenbetriebe
gemäß § 1 Abs. 2 NÖ GHVO**

Keine Eigenbetriebe

Mittelverwendung (Ausgaben) 2025**1.317.500**

von den 1.317.500 werden nach mit den am 30.06.2024 angeschlossenen Haushalten aufgeteilt:

.	65.000	Fällungsmittel	
.	135.000	Strom Kläranlage	
.	15.000	Strom Pumpwerk Obersiebenbrunn	
.	8.000	Strom Pumpwerk Friedhof	
.	7.000	Strom Pumpwerk Markgrafneusiedl	
.	4.000	Strom Pumpwerk Glinzendorf	
.	800	Strom Pumpwerk Großhofen	
.	95.000	Deponie Klärschlamm	
.	25.000	Müllgebühr	
.	-	Zinsen Großhofen	
.	-	Tilgung Großhofen	
verbleibender Rest	962.700		
davon	-	202.600	Rückzahlung Darlehen UWWF
	-	142.100	Rückzahlung Darlehen Erweiterung
minus EVN-Wasser Beitrag	-	22.000	
minus Förderung KPC	-	18.800	2/811+300000, 2/811000+860100
minus sonstige Einnahmen	-	200	
Rest	577.000		Aufteilung nach den in den Satzungen festgelegten Schlüssel

		<u>Gänserndorf</u>	<u>Glinzendorf</u>	<u>Markgrafnsdl.</u>	<u>Schönkirchen</u>	<u>Strasshof</u>	<u>Großhofen</u>	
Prozent		28,66	5,00	5,67	4,34	55,67	0,66	
Anschlüsse		2157	151	473	267	4765	50	7.863
Schlüssel UWWF-Kläranl.		28,66	5,00	5,67	4,34	55,67	0,66	
Schlüssel UWWF-TL.		27,25	5,92	6,81	4,36	54,49	1,18	
Rest	577.000	165.400	28.900	32.700	25.000	321.200	3.800	577.000
Darlehen ERW.	142.100	40.700	7.100	8.100	6.200	79.100	900	142.100
UWWF-Kläranl.	143.300	41.100	7.200	8.100	6.200	79.800	900	143.300
UWWF-TL	59.300	16.200	3.500	4.000	2.600	32.300	700	59.300
Fällungsmittel								
65.000		17.800	1.200	3.900	2.200	39.500	400	65.000
Strom Kläranlage								
135.000		37.000	2.600	8.100	4.600	81.800	900	135.000
Strom PW Obersbr.								
15.000		4.500			600	9.900		15.000
Strom PW Friedh.								
8.000					400	7.600		8.000
Strom PW Markgraf.								
7.000				7.000				7.000
Strom PW Glinzend.								
4.000			3.000				1.000	4.000
Strom PW Großh.								
800							800	800
Deponie Klärschlamm								
95.000		26.100	1.800	5.700	3.200	57.600	600	95.000
Müllgebühr								
25.000		6.900	500	1.500	800	15.100	200	25.000
Zinsen Großhofen								
0							-	-
Tilgung Großhofen								
0							-	-
Minus Zinsenzuschuss								
Großhofen							-	-
Gesamt 2023		355.700	55.800	79.100	51.800	723.900	10.200	1.276.500

Seite	Inhalt
3	Vorbericht 2025.pdf
13	MFP - Finanzierungshaushalt Gesamt 1. und 2. Ebene - interne Vergütungen enthalten
17	MFP - Ergebnishaushalt Gesamt 1. und 2. Ebene - interne Vergütungen enthalten
19	Querschnitt (Anlage 5b)
21	Finanzierungshaushalt Gesamt 1. und 2. Ebene (Anlage 1b) - interne Vergütungen enthalten
25	Ergebnishaushalt Gesamt 1. und 2. Ebene (Anlage 1a) - interne Vergütungen enthalten
27	Umlage OHH - GAV.pdf
28	Ergebnis- und Finanzierungsvoranschlag Detailnachweis
36	Haushaltspotential 2025.pdf
39	Dienstpostenplan.pdf
40	Nachweis über Transferzahlungen (Anlage 6a)
41	Leasingspiegel (Anlage 6i)
42	Einzelnachweis über Finanzschulden und Schuldendienst (Anlage 6c)
44	Nachweis über Haushaltsrücklagen und Zahlungsmittelreserven (Anlage 6b)
45	Nachweis über haushaltsinterne Vergütungen (Anlage 6f)
46	Nachweis der Investitionstätigkeit
48	Nachweis Vermögen mit abgeänderter Nutzungsdauer
49	Eigenbetriebe.pdf
50	Umlagen 2025.pdf