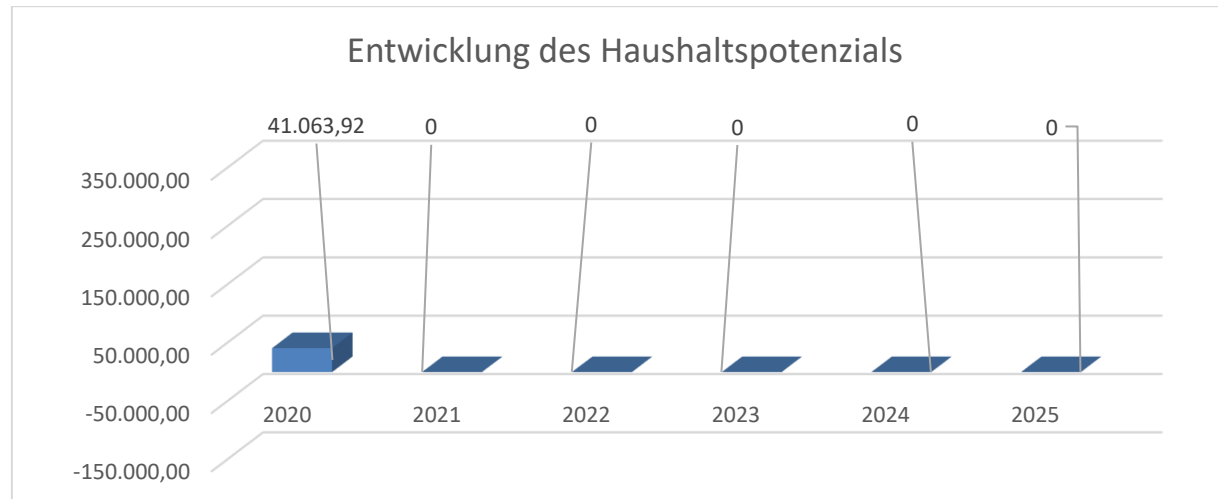




Gemeindeabwasserverband Marchfeld  
**Rechnungsabschluss 2025**

**Vorbericht**  
**zum Rechnungsabschluss 2025**  
**gemäß § 3 der NÖ Gemeindehaushaltsverordnung (NÖ GHVO)**

## Entwicklung des Haushaltspotenzials



### Erläuterung:

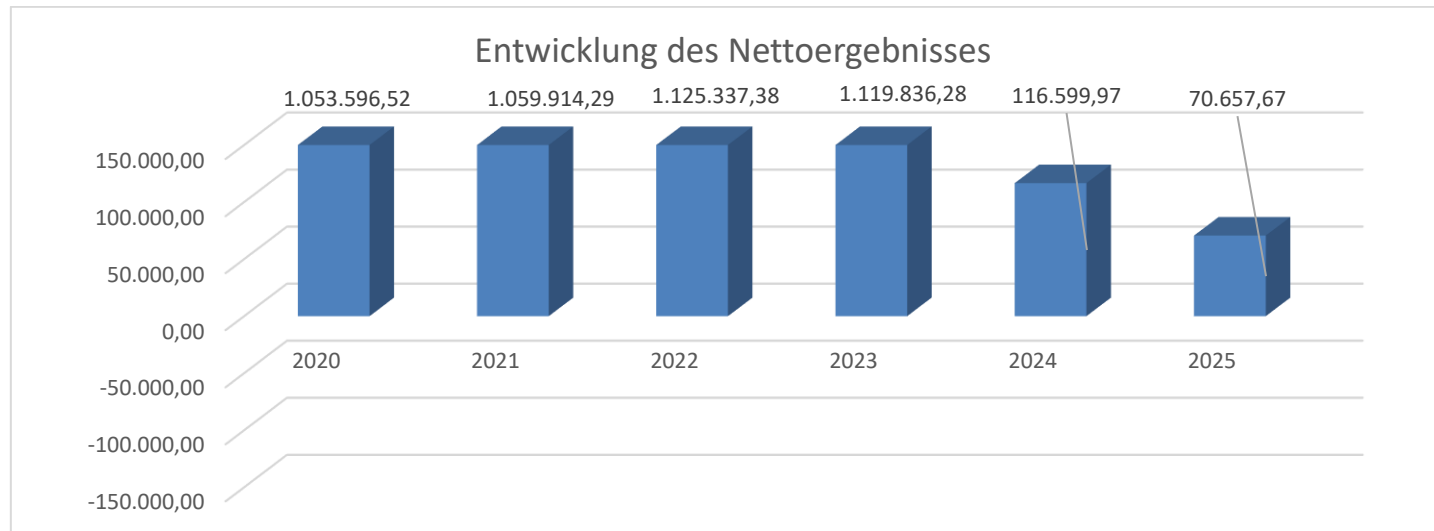
Das Haushaltspotential hat seine Grundlage in § 67 Z. 11 der NÖ Gemeindeordnung 1973 (NÖ GO 1973) und ist erstmals im Voranschlag 2020 auszuweisen. Die Angaben zu den Vorjahren entfallen daher.

Haushaltspotential: Differenz der wiederkehrenden Mittelaufbringungen abzüglich der wiederkehrenden Mittelverwendungen unter Berücksichtigung der entsprechenden Forderungen und Verbindlichkeiten.

Das Haushaltspotenzial ist eine wichtige Kenngröße und gibt die aktuelle Leistungsfähigkeit der Gemeinde wieder. Das schafft Vergleichbarkeit mit der bisherigen Rechtslage, aus der Überschüsse und Abgänge abzuleiten waren und dient der Transparenz.

Wenn das Haushaltspotenzial innerhalb des Zeitraumes des mittelfristigen Finanzplanes laufend negativ ist, ist ein Haushaltskonsolidierungskonzept zu erstellen (§ 72b Abs. 1 Z. 2 NÖ GO 1973).

## Entwicklung des Nettoergebnisses



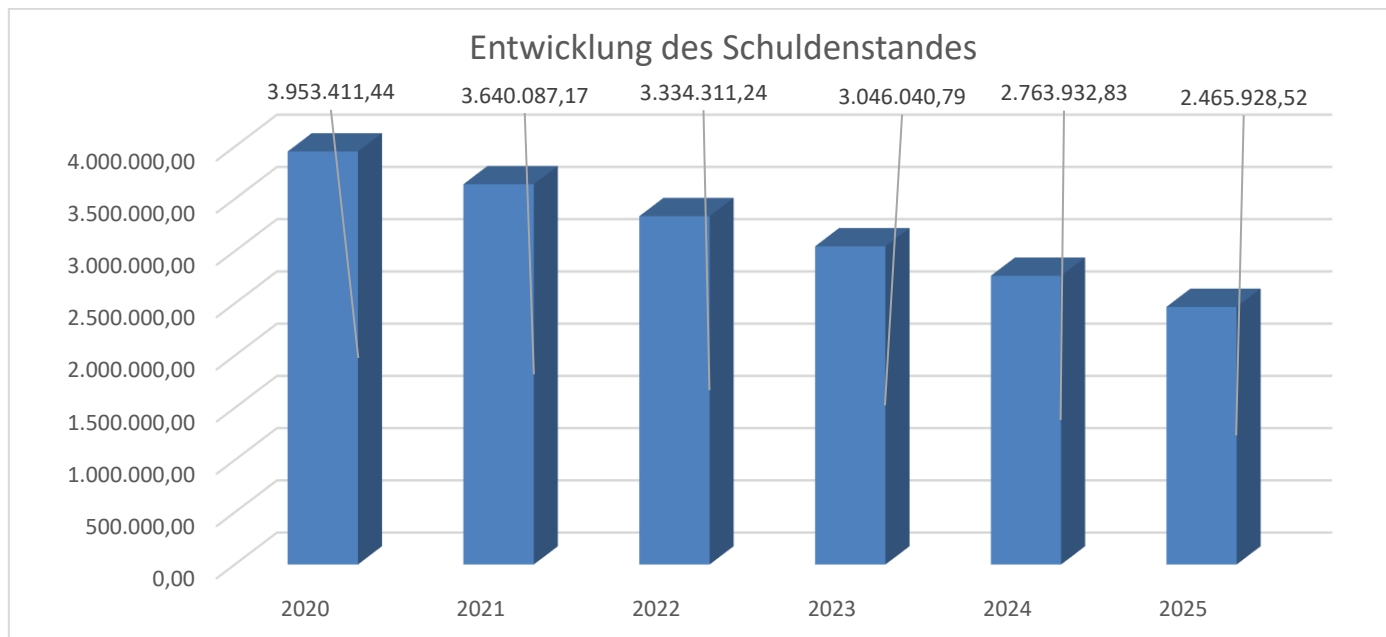
### Erläuterung:

Beim Nettoergebnis handelt es sich um das Ergebnis des Ergebnisvoranschlages und ist erstmals für das Haushaltsjahr 2020 auszuweisen. Die Angaben zu den Vorjahren entfallen daher.

Ein positives Nettoergebnis bedeutet, dass die Erträge voraussichtlich ausreichend sein werden, die Aufwendungen für die kommunalen Leistungen (inklusive des Werteverzehrs des Anlagevermögens in Form der Abschreibungen) abzudecken.

Ein negatives Nettoergebnis heißt, dass dies nicht zur Gänze (in der Höhe des negativen Wertes) möglich ist.

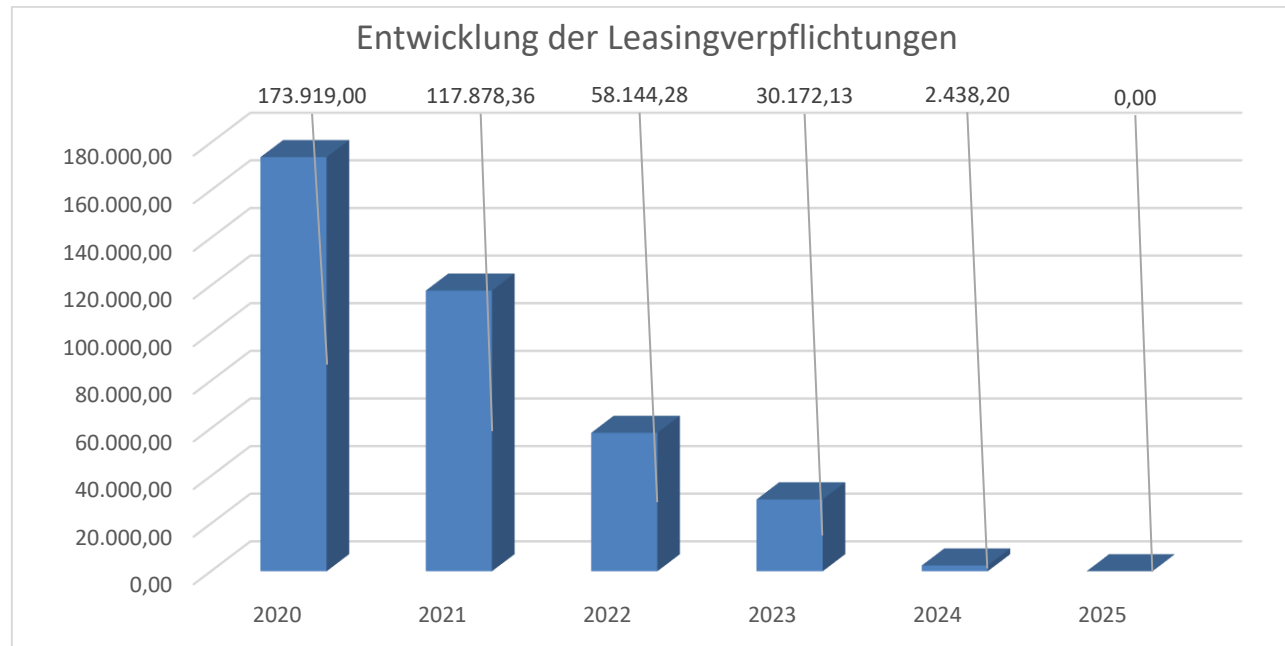
## Entwicklung des Schuldenstandes



### Erläuterung:

Die Entwicklung des Schuldenstandes zeigt auf, inwieweit der Schuldenstand über die Jahre erhöht oder reduziert wird.

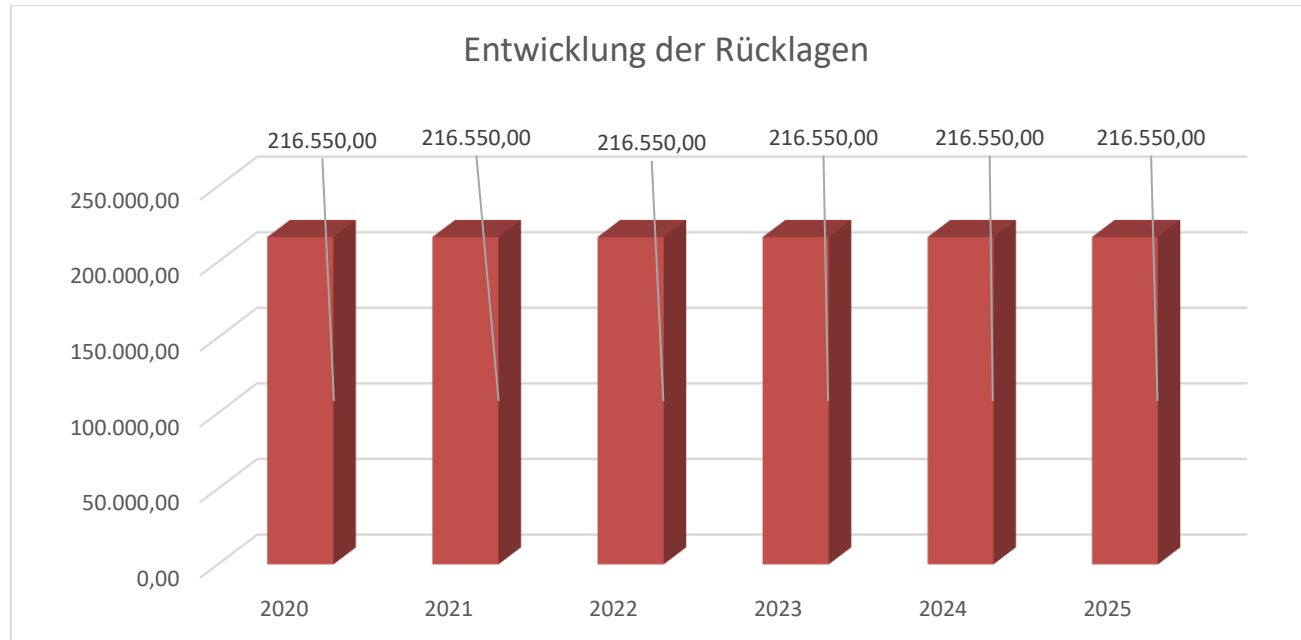
## Entwicklung der Leasingverpflichtungen



### Erläuterung:

Bei den Leasingverpflichtungen handelt es sich nicht um Finanzschulden (z.B. Darlehen), sondern um Verwaltungsschulden. Unabhängig davon stellen Leasingverbindlichkeiten Leistungsverpflichtungen für die Gemeinden dar und sind daher bei einer allfälligen Finanzlagenberechnung entsprechend zu berücksichtigen. Die Leasingverpflichtungen sind mit Beginn des Jahres 2020 in einer eigenen Anlage gemäß VRV 2015 festzuhalten.

## Entwicklung der Rücklagen



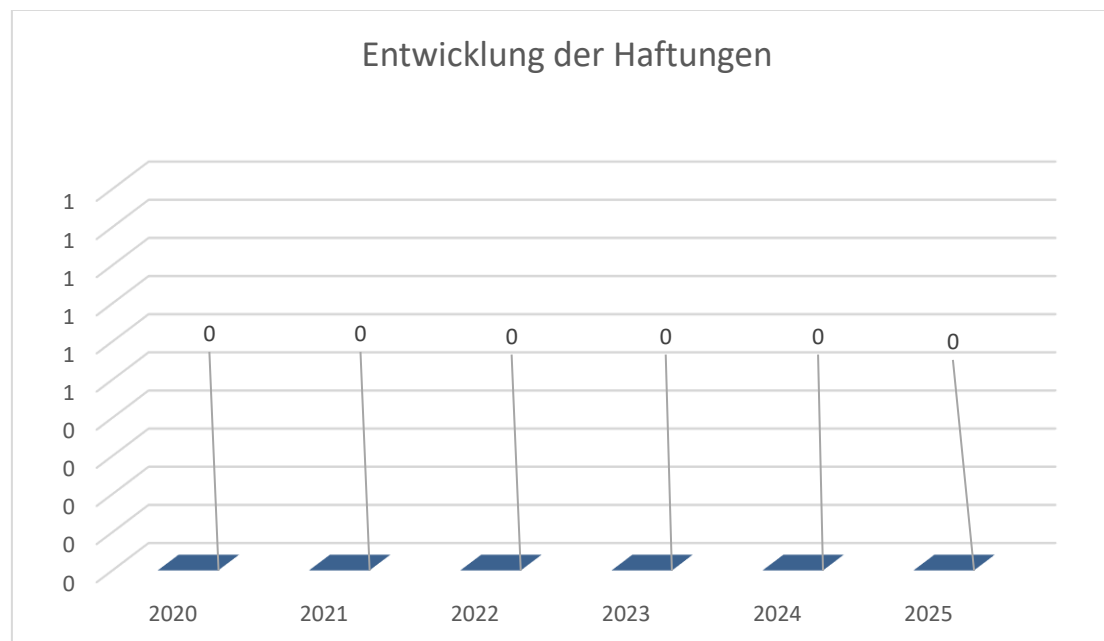
### Erläuterung:

Die Entwicklung der Rücklagen zeigt an, inwieweit Rücklagen vorhanden sind und ob Rücklagen aufgebaut bzw. aufgebraucht werden.

Blauer Balken Rücklagen mit Zahlungsmittelreserve

Roter Balken Rücklagen ohne Zahlungsmittelreserve

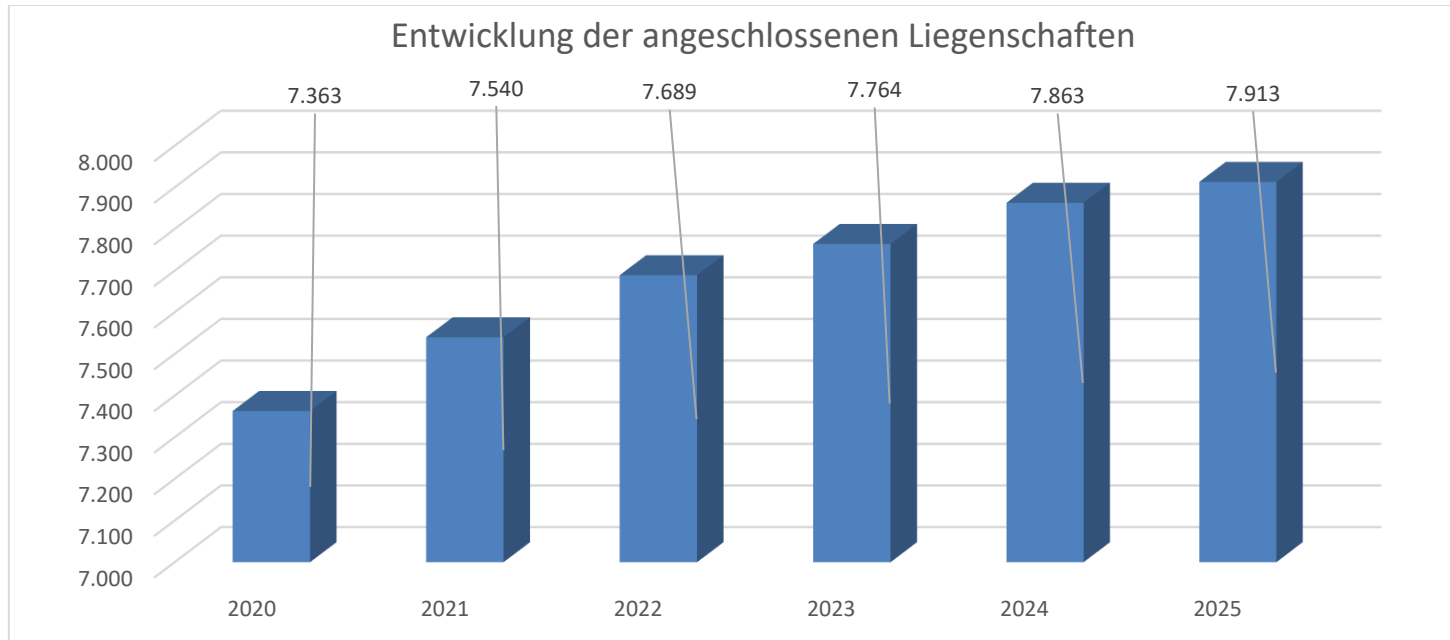
## Entwicklung der Haftungen



### Erläuterung:

Eine Gemeinde darf Bürgschaften und sonstige Haftungen nur übernehmen, wenn hierfür ein besonderes Interesse der Gemeinde gegeben ist, der Schuldner nachweist, dass eine ordnungsgemäße Verzinsung und Tilgung gesichert ist, die Haftungen befristet sind, der Betrag für den gehaftet wird, ziffernmäßig bestimmt ist und die Gemeinde den daraus folgenden Zahlungsverpflichtungen nachkommen kann (vgl. § 78 Abs. 1 NÖGO 1973)

## Entwicklung der angeschlossenen Liegenschaften



**Rechnungsabschluss 2025**

Gemeindeabwasserverband Marchfeld

**Nachweis der liquiden Mittel (Kassenbestand)**

ZW	Code	Konto	Bezeichnung	IBAN	Stand 31.12.2024	Einzahlungen 2025	Auszahlungen 2025	Stand 31.12.2025	Auszug Nr.	Datum
02	1151	210002	Bank Austria	AT50 1200 0004 8550 9202	93.325,98	1.694.590,40	1.753.303,69	34.612,69	151	31.12.2025
			<b>Bankkonto</b>		<b>93.325,98</b>	<b>1.694.590,40</b>	<b>1.753.303,69</b>	<b>34.612,69</b>		
05	1151	906005	Verrechnung		0,00	497.337,08	497.337,08	0,00		
			<b>Verrechnung</b>		<b>0,00</b>	<b>497.337,08</b>	<b>497.337,08</b>	<b>0,00</b>		
			<b>Gesamtsumme</b>		<b>93.325,98</b>	<b>2.191.927,48</b>	<b>2.250.640,77</b>	<b>34.612,69</b>		

		Stand 31.12.2024	Stand 31.12.2025	Veränderung
1151	Kassa, Bankguthaben, Schecks	93.325,98	34.612,69	-58.713,29
B.III	<b>Gesamtsumme liquide Mittel</b>	<b>93.325,98</b>	<b>34.612,69</b>	<b>-58.713,29</b>

Der vorliegende Rechnungsabschluss enthält alle im Rechnungszeitraum erfolgten Gebarungen. Er stimmt mit den Belegen und Aufzeichnungen in den Rechnungsbüchern überein.

Der vorliegende Rechnungsabschluss wurde vom Prüfungsausschuss überprüft. Er ist sachlich und rechnerisch richtig.

Datum: 24. März 2026

Mitglieder des Prüfungsausschusses:

Obmann des Gemeindeabwasserverbandes:

Kassenverwalter:

MVAG	Mittelverwendungs- und aufbringungsgruppen (1. Ebene)	RA 2025	VA 2025	RA - VA
211	Erträge aus der operativen Verwaltungstätigkeit	198.702,03	22.100,00	176.602,03
212	Erträge aus Transfers	1.378.499,12	1.289.800,00	88.699,12
213	Finanzerträge	22,53	100,00	-77,47
<b>21</b>	<b>Summe Erträge</b>	<b>1.577.223,68</b>	<b>1.312.000,00</b>	<b>265.223,68</b>
221	Personalaufwand	246.290,28	253.100,00	-6.809,72
222	Sachaufwand	1.180.135,68	935.300,00	244.835,68
223	Transferaufwand			
224	Finanzaufwand	80.140,05	29.300,00	50.840,05
<b>22</b>	<b>Summe Aufwendungen</b>	<b>1.506.566,01</b>	<b>1.217.700,00</b>	<b>288.866,01</b>
<b>SA0</b>	<b>Saldo (0) Nettoergebnis (21 - 22)</b>	<b>70.657,67</b>	<b>94.300,00</b>	<b>-23.642,33</b>
230	Entnahmen von Haushaltsrücklagen			
240	Zuweisungen an Haushaltsrücklagen			
<b>SA01</b>	<b>Saldo (01) Haushaltsrücklagen (230 - 240)</b>	<b>0,00</b>	<b>0,00</b>	<b>0,00</b>
<b>SA00</b>	<b>Saldo (00) Nettoergebnis nach Haushaltsrücklagen (Saldo 0 + Saldo 01)</b>	<b>70.657,67</b>	<b>94.300,00</b>	<b>-23.642,33</b>

MVAG	Mittelverwendungs- und aufbringungsgruppen (1. und 2. Ebene)	RA 2025	VA 2025	RA - VA
<b>211</b>	<b>Erträge aus der operativen Verwaltungstätigkeit</b>	<b>198.702,03</b>	<b>22.100,00</b>	<b>176.602,03</b>
2111	Erträge aus eigenen Abgaben			
2112	Erträge aus Ertragsanteilen			
2113	Erträge aus Gebühren			
2114	Erträge aus Leistungen	22.174,03		22.174,03
2115	Erträge aus Besitz und wirtschaftlicher Tätigkeit			
2116	Erträge aus Veräußerung und sonstige Erträge	176.528,00	22.100,00	154.428,00
2117	Nicht finanzierungswirksame operative Erträge			
<b>212</b>	<b>Erträge aus Transfers</b>	<b>1.378.499,12</b>	<b>1.289.800,00</b>	<b>88.699,12</b>
2121	Transferertrag von Trägern des öffentlichen Rechts	1.367.516,95	1.278.800,00	88.716,95
2122	Transferertrag von Beteiligungen			
2123	Transferertrag von Unternehmen (mit Finanzunternehmen)			
2124	Transferertrag von Haushalten und Organisationen ohne Erwerbscharakter			
2125	Transferertrag vom Ausland			
2126	Investitions- und Tilgungszuschüsse zwischen Unternehmungen und Betrieben der Gebietskörperschaft und der Gebietskörperschaft			
2127	Nicht finanzierungswirksamer Transferertrag	10.982,17	11.000,00	-17,83
<b>213</b>	<b>Finanzerträge</b>	<b>22,53</b>	<b>100,00</b>	<b>-77,47</b>
2131	Erträge aus Zinsen	22,53	100,00	-77,47
2132	Erträge aus Zinsen aus derivativen Finanzinstrumenten mit und ohne Grundgeschäft			
2133	Erträge aus Gewinnentnahmen von marktbestimmten Betrieben			
2134	Sonstige Finanzerträge			
2135	Erträge aus Dividenden/Gewinnausschüttungen			
2136	Sonstige nicht finanzierungswirksame Finanzerträge			
<b>21</b>	<b>Summe Erträge</b>	<b>1.577.223,68</b>	<b>1.312.000,00</b>	<b>265.223,68</b>
<b>221</b>	<b>Personalaufwand</b>	<b>246.290,28</b>	<b>253.100,00</b>	<b>-6.809,72</b>
2211	Personalaufwand (Bezüge, Nebengebühren, Mehrleistungen)	193.170,63	191.500,00	1.670,63
2212	Gesetzlicher und freiwilliger Sozialaufwand	51.114,71	51.300,00	-185,29
2213	Sonstiger Personalaufwand	206,54	700,00	-493,46
2214	Nicht finanzierungswirksamer Personalaufwand	1.798,40	9.600,00	-7.801,60
<b>222</b>	<b>Sachaufwand</b>	<b>1.180.135,68</b>	<b>935.300,00</b>	<b>244.835,68</b>
2221	Gebrauchs- und Verbrauchsgüter, Handelswaren	82.777,31	80.800,00	1.977,31
2222	Verwaltungs- und Betriebsaufwand	230.190,56	203.800,00	26.390,56
2223	Leasing- und Mietaufwand	27.794,49	2.100,00	25.694,49
2224	Instandhaltung	187.174,95	195.400,00	-8.225,05
2225	Sonstiger Sachaufwand	409.981,41	214.000,00	195.981,41
2226	Nicht finanzierungswirksamer Sachaufwand	242.216,96	239.200,00	3.016,96

MVAG	Mittelverwendungs- und aufbringungsgruppen (1. und 2. Ebene)	RA 2025	VA 2025	RA - VA
<b>223</b>	<b>Transferaufwand</b>	<b>0,00</b>	<b>0,00</b>	<b>0,00</b>
2231	Transferaufwand an Träger des öffentlichen Rechts			
2232	Transferaufwand an Beteiligungen			
2233	Transferaufwand an Unternehmen (mit Finanzunternehmen)			
2234	Transferaufwand an Haushalte und Organisationen ohne Erwerbscharakter			
2235	Transferaufwand an das Ausland			
2236	Investitions- und Tilgungszuschüsse zwischen Unternehmungen und Betrieben der Gebietskörperschaft und der Gebietskörperschaft			
2237	Nicht finanzierungswirksamer Transferaufwand			
<b>224</b>	<b>Finanzaufwand</b>	<b>80.140,05</b>	<b>29.300,00</b>	<b>50.840,05</b>
2241	Aufwendungen für Zinsen	79.632,43	29.100,00	50.532,43
2242	Zinsen und sonstige Aufwendungen aus derivativen Finanzinstrumenten mit und ohne Grundgeschäft			
2243	Gewinnentnahmen von Unternehmungen und marktbestimmten Betrieben der Gebietskörperschaft (innerhalb der Gebietskörperschaft)			
2244	Sonstiger Finanzaufwand	507,62	200,00	307,62
2245	Nicht finanzierungswirksamer Finanzaufwand			
<b>22</b>	<b>Summe Aufwendungen</b>	<b>1.506.566,01</b>	<b>1.217.700,00</b>	<b>288.866,01</b>
<b>SA0</b>	<b>Saldo (0) Nettoergebnis (21 - 22)</b>	<b>70.657,67</b>	<b>94.300,00</b>	<b>-23.642,33</b>
<b>230</b>	<b>Entnahmen von Haushaltsrücklagen</b>	<b>0,00</b>	<b>0,00</b>	<b>0,00</b>
2301	Entnahmen von Haushaltsrücklagen			
<b>240</b>	<b>Zuweisungen an Haushaltsrücklagen</b>	<b>0,00</b>	<b>0,00</b>	<b>0,00</b>
2401	Zuweisungen an Haushaltsrücklagen			
<b>SA01</b>	<b>Saldo (01) Haushaltsrücklagen (230 - 240)</b>	<b>0,00</b>	<b>0,00</b>	<b>0,00</b>
<b>SA00</b>	<b>Saldo (00) Nettoergebnis nach Haushaltsrücklagen (Saldo 0 + Saldo 01)</b>	<b>70.657,67</b>	<b>94.300,00</b>	<b>-23.642,33</b>

## Vertretungskörper und allgemeine Verwaltung (Gruppe 0)

MVAG	Mittelverwendungs- und aufbringungsgruppen (1. und 2. Ebene)	RA 2025	VA 2025	RA - VA
<b>211</b>	<b>Erträge aus der operativen Verwaltungstätigkeit</b>	<b>0,00</b>	<b>0,00</b>	<b>0,00</b>
2111	Erträge aus eigenen Abgaben			
2112	Erträge aus Ertragsanteilen			
2113	Erträge aus Gebühren			
2114	Erträge aus Leistungen			
2115	Erträge aus Besitz und wirtschaftlicher Tätigkeit			
2116	Erträge aus Veräußerung und sonstige Erträge			
2117	Nicht finanzierungswirksame operative Erträge			
<b>212</b>	<b>Erträge aus Transfers</b>	<b>0,00</b>	<b>0,00</b>	<b>0,00</b>
2121	Transferertrag von Trägern des öffentlichen Rechts			
2122	Transferertrag von Beteiligungen			
2123	Transferertrag von Unternehmen (mit Finanzunternehmen)			
2124	Transferertrag von Haushalten und Organisationen ohne Erwerbscharakter			
2125	Transferertrag vom Ausland			
2126	Investitions- und Tilgungszuschüsse zwischen Unternehmungen und Betrieben der Gebietskörperschaft und der Gebietskörperschaft			
2127	Nicht finanzierungswirksamer Transferertrag			
<b>213</b>	<b>Finanzerträge</b>	<b>0,00</b>	<b>0,00</b>	<b>0,00</b>
2131	Erträge aus Zinsen			
2132	Erträge aus Zinsen aus derivativen Finanzinstrumenten mit und ohne Grundgeschäft			
2133	Erträge aus Gewinnentnahmen von marktbestimmten Betrieben			
2134	Sonstige Finanzerträge			
2135	Erträge aus Dividenden/Gewinnausschüttungen			
2136	Sonstige nicht finanzierungswirksame Finanzerträge			
<b>21</b>	<b>Summe Erträge</b>	<b>0,00</b>	<b>0,00</b>	<b>0,00</b>
<b>221</b>	<b>Personalaufwand</b>	<b>0,00</b>	<b>0,00</b>	<b>0,00</b>
2211	Personalaufwand (Bezüge, Nebengebühren, Mehrleistungen)			
2212	Gesetzlicher und freiwilliger Sozialaufwand			
2213	Sonstiger Personalaufwand			
2214	Nicht finanzierungswirksamer Personalaufwand			
<b>222</b>	<b>Sachaufwand</b>	<b>70.329,28</b>	<b>67.800,00</b>	<b>2.529,28</b>
2221	Gebrauchs- und Verbrauchsgüter, Handelswaren			
2222	Verwaltungs- und Betriebsaufwand			
2223	Leasing- und Mietaufwand			
2224	Instandhaltung			
2225	Sonstiger Sachaufwand	70.329,28	67.800,00	2.529,28
2226	Nicht finanzierungswirksamer Sachaufwand			

## Vertretungskörper und allgemeine Verwaltung (Gruppe 0)

MVAG	Mittelverwendungs- und aufbringungsgruppen (1. und 2. Ebene)	RA 2025	VA 2025	RA - VA
<b>223</b>	<b>Transferaufwand</b>	<b>0,00</b>	<b>0,00</b>	<b>0,00</b>
2231	Transferaufwand an Träger des öffentlichen Rechts			
2232	Transferaufwand an Beteiligungen			
2233	Transferaufwand an Unternehmen (mit Finanzunternehmen)			
2234	Transferaufwand an Haushalte und Organisationen ohne Erwerbscharakter			
2235	Transferaufwand an das Ausland			
2236	Investitions- und Tilgungszuschüsse zwischen Unternehmungen und Betrieben der Gebietskörperschaft und der Gebietskörperschaft			
2237	Nicht finanzierungswirksamer Transferaufwand			
<b>224</b>	<b>Finanzaufwand</b>	<b>0,00</b>	<b>0,00</b>	<b>0,00</b>
2241	Aufwendungen für Zinsen			
2242	Zinsen und sonstige Aufwendungen aus derivativen Finanzinstrumenten mit und ohne Grundgeschäft			
2243	Gewinnentnahmen von Unternehmungen und marktbestimmten Betrieben der Gebietskörperschaft (innerhalb der Gebietskörperschaft)			
2244	Sonstiger Finanzaufwand			
2245	Nicht finanzierungswirksamer Finanzaufwand			
<b>22</b>	<b>Summe Aufwendungen</b>	<b>70.329,28</b>	<b>67.800,00</b>	<b>2.529,28</b>
<b>SA0</b>	<b>Saldo (0) Nettoergebnis (21 - 22)</b>	<b>-70.329,28</b>	<b>-67.800,00</b>	<b>-2.529,28</b>
<b>230</b>	<b>Entnahmen von Haushaltsrücklagen</b>	<b>0,00</b>	<b>0,00</b>	<b>0,00</b>
2301	Entnahmen von Haushaltsrücklagen			
<b>240</b>	<b>Zuweisungen an Haushaltsrücklagen</b>	<b>0,00</b>	<b>0,00</b>	<b>0,00</b>
2401	Zuweisungen an Haushaltsrücklagen			
<b>SA01</b>	<b>Saldo (01) Haushaltsrücklagen (230 - 240)</b>	<b>0,00</b>	<b>0,00</b>	<b>0,00</b>
<b>SA00</b>	<b>Saldo (00) Nettoergebnis nach Haushaltsrücklagen (Saldo 0 + Saldo 01)</b>	<b>-70.329,28</b>	<b>-67.800,00</b>	<b>-2.529,28</b>

## Dienstleistungen (Gruppe 8)

MVAG	Mittelverwendungs- und aufbringungsgruppen (1. und 2. Ebene)	RA 2025	VA 2025	RA - VA
<b>211</b>	<b>Erträge aus der operativen Verwaltungstätigkeit</b>	<b>198.702,03</b>	<b>22.100,00</b>	<b>176.602,03</b>
2111	Erträge aus eigenen Abgaben			
2112	Erträge aus Ertragsanteilen			
2113	Erträge aus Gebühren			
2114	Erträge aus Leistungen	22.174,03		22.174,03
2115	Erträge aus Besitz und wirtschaftlicher Tätigkeit			
2116	Erträge aus Veräußerung und sonstige Erträge	176.528,00	22.100,00	154.428,00
2117	Nicht finanzierungswirksame operative Erträge			
<b>212</b>	<b>Erträge aus Transfers</b>	<b>13.246,39</b>	<b>13.300,00</b>	<b>-53,61</b>
2121	Transferertrag von Trägern des öffentlichen Rechts	2.264,22	2.300,00	-35,78
2122	Transferertrag von Beteiligungen			
2123	Transferertrag von Unternehmen (mit Finanzunternehmen)			
2124	Transferertrag von Haushalten und Organisationen ohne Erwerbscharakter			
2125	Transferertrag vom Ausland			
2126	Investitions- und Tilgungszuschüsse zwischen Unternehmungen und Betrieben der Gebietskörperschaft und der Gebietskörperschaft			
2127	Nicht finanzierungswirksamer Transferertrag	10.982,17	11.000,00	-17,83
<b>213</b>	<b>Finanzerträge</b>	<b>0,00</b>	<b>0,00</b>	<b>0,00</b>
2131	Erträge aus Zinsen			
2132	Erträge aus Zinsen aus derivativen Finanzinstrumenten mit und ohne Grundgeschäft			
2133	Erträge aus Gewinnentnahmen von marktbestimmten Betrieben			
2134	Sonstige Finanzerträge			
2135	Erträge aus Dividenden/Gewinnausschüttungen			
2136	Sonstige nicht finanzierungswirksame Finanzerträge			
<b>21</b>	<b>Summe Erträge</b>	<b>211.948,42</b>	<b>35.400,00</b>	<b>176.548,42</b>
<b>221</b>	<b>Personalaufwand</b>	<b>246.290,28</b>	<b>253.100,00</b>	<b>-6.809,72</b>
2211	Personalaufwand (Bezüge, Nebengebühren, Mehrleistungen)	193.170,63	191.500,00	1.670,63
2212	Gesetzlicher und freiwilliger Sozialaufwand	51.114,71	51.300,00	-185,29
2213	Sonstiger Personalaufwand	206,54	700,00	-493,46
2214	Nicht finanzierungswirksamer Personalaufwand	1.798,40	9.600,00	-7.801,60
<b>222</b>	<b>Sachaufwand</b>	<b>1.109.800,77</b>	<b>867.400,00</b>	<b>242.400,77</b>
2221	Gebrauchs- und Verbrauchsgüter, Handelswaren	82.777,31	80.800,00	1.977,31
2222	Verwaltungs- und Betriebsaufwand	230.190,56	203.800,00	26.390,56
2223	Leasing- und Mietaufwand	27.794,49	2.100,00	25.694,49
2224	Instandhaltung	187.174,95	195.400,00	-8.225,05
2225	Sonstiger Sachaufwand	339.646,50	146.100,00	193.546,50
2226	Nicht finanzierungswirksamer Sachaufwand	242.216,96	239.200,00	3.016,96

## Dienstleistungen (Gruppe 8)

MVAG	Mittelverwendungs- und aufbringungsgruppen (1. und 2. Ebene)	RA 2025	VA 2025	RA - VA
<b>223</b>	<b>Transferaufwand</b>	<b>0,00</b>	<b>0,00</b>	<b>0,00</b>
2231	Transferaufwand an Träger des öffentlichen Rechts			
2232	Transferaufwand an Beteiligungen			
2233	Transferaufwand an Unternehmen (mit Finanzunternehmen)			
2234	Transferaufwand an Haushalte und Organisationen ohne Erwerbscharakter			
2235	Transferaufwand an das Ausland			
2236	Investitions- und Tilgungszuschüsse zwischen Unternehmungen und Betrieben der Gebietskörperschaft und der Gebietskörperschaft			
2237	Nicht finanzierungswirksamer Transferaufwand			
<b>224</b>	<b>Finanzaufwand</b>	<b>79.632,43</b>	<b>29.100,00</b>	<b>50.532,43</b>
2241	Aufwendungen für Zinsen	79.632,43	29.100,00	50.532,43
2242	Zinsen und sonstige Aufwendungen aus derivativen Finanzinstrumenten mit und ohne Grundgeschäft			
2243	Gewinnentnahmen von Unternehmungen und marktbestimmten Betrieben der Gebietskörperschaft (innerhalb der Gebietskörperschaft)			
2244	Sonstiger Finanzaufwand			
2245	Nicht finanzierungswirksamer Finanzaufwand			
<b>22</b>	<b>Summe Aufwendungen</b>	<b>1.435.723,48</b>	<b>1.149.600,00</b>	<b>286.123,48</b>
<b>SA0</b>	<b>Saldo (0) Nettoergebnis (21 - 22)</b>	<b>-1.223.775,06</b>	<b>-1.114.200,00</b>	<b>-109.575,06</b>
<b>230</b>	<b>Entnahmen von Haushaltsrücklagen</b>	<b>0,00</b>	<b>0,00</b>	<b>0,00</b>
2301	Entnahmen von Haushaltsrücklagen			
<b>240</b>	<b>Zuweisungen an Haushaltsrücklagen</b>	<b>0,00</b>	<b>0,00</b>	<b>0,00</b>
2401	Zuweisungen an Haushaltsrücklagen			
<b>SA01</b>	<b>Saldo (01) Haushaltsrücklagen (230 - 240)</b>	<b>0,00</b>	<b>0,00</b>	<b>0,00</b>
<b>SA00</b>	<b>Saldo (00) Nettoergebnis nach Haushaltsrücklagen (Saldo 0 + Saldo 01)</b>	<b>-1.223.775,06</b>	<b>-1.114.200,00</b>	<b>-109.575,06</b>

## Finanzwirtschaft (Gruppe 9)

MVAG	Mittelverwendungs- und aufbringungsgruppen (1. und 2. Ebene)	RA 2025	VA 2025	RA - VA
<b>211</b>	<b>Erträge aus der operativen Verwaltungstätigkeit</b>	<b>0,00</b>	<b>0,00</b>	<b>0,00</b>
2111	Erträge aus eigenen Abgaben			
2112	Erträge aus Ertragsanteilen			
2113	Erträge aus Gebühren			
2114	Erträge aus Leistungen			
2115	Erträge aus Besitz und wirtschaftlicher Tätigkeit			
2116	Erträge aus Veräußerung und sonstige Erträge			
2117	Nicht finanzierungswirksame operative Erträge			
<b>212</b>	<b>Erträge aus Transfers</b>	<b>1.365.252,73</b>	<b>1.276.500,00</b>	<b>88.752,73</b>
2121	Transferertrag von Trägern des öffentlichen Rechts	1.365.252,73	1.276.500,00	88.752,73
2122	Transferertrag von Beteiligungen			
2123	Transferertrag von Unternehmen (mit Finanzunternehmen)			
2124	Transferertrag von Haushalten und Organisationen ohne Erwerbscharakter			
2125	Transferertrag vom Ausland			
2126	Investitions- und Tilgungszuschüsse zwischen Unternehmungen und Betrieben der Gebietskörperschaft und der Gebietskörperschaft			
2127	Nicht finanzierungswirksamer Transferertrag			
<b>213</b>	<b>Finanzerträge</b>	<b>22,53</b>	<b>100,00</b>	<b>-77,47</b>
2131	Erträge aus Zinsen	22,53	100,00	-77,47
2132	Erträge aus Zinsen aus derivativen Finanzinstrumenten mit und ohne Grundgeschäft			
2133	Erträge aus Gewinnentnahmen von marktbestimmten Betrieben			
2134	Sonstige Finanzerträge			
2135	Erträge aus Dividenden/Gewinnausschüttungen			
2136	Sonstige nicht finanzierungswirksame Finanzerträge			
<b>21</b>	<b>Summe Erträge</b>	<b>1.365.275,26</b>	<b>1.276.600,00</b>	<b>88.675,26</b>
<b>221</b>	<b>Personalaufwand</b>	<b>0,00</b>	<b>0,00</b>	<b>0,00</b>
2211	Personalaufwand (Bezüge, Nebengebühren, Mehrleistungen)			
2212	Gesetzlicher und freiwilliger Sozialaufwand			
2213	Sonstiger Personalaufwand			
2214	Nicht finanzierungswirksamer Personalaufwand			
<b>222</b>	<b>Sachaufwand</b>	<b>5,63</b>	<b>100,00</b>	<b>-94,37</b>
2221	Gebrauchs- und Verbrauchsgüter, Handelswaren			
2222	Verwaltungs- und Betriebsaufwand			
2223	Leasing- und Mietaufwand			
2224	Instandhaltung			
2225	Sonstiger Sachaufwand	5,63	100,00	-94,37
2226	Nicht finanzierungswirksamer Sachaufwand			

## Finanzwirtschaft (Gruppe 9)

MVAG	Mittelverwendungs- und aufbringungsgruppen (1. und 2. Ebene)	RA 2025	VA 2025	RA - VA
<b>223</b>	<b>Transferaufwand</b>	<b>0,00</b>	<b>0,00</b>	<b>0,00</b>
2231	Transferaufwand an Träger des öffentlichen Rechts			
2232	Transferaufwand an Beteiligungen			
2233	Transferaufwand an Unternehmen (mit Finanzunternehmen)			
2234	Transferaufwand an Haushalte und Organisationen ohne Erwerbscharakter			
2235	Transferaufwand an das Ausland			
2236	Investitions- und Tilgungszuschüsse zwischen Unternehmungen und Betrieben der Gebietskörperschaft und der Gebietskörperschaft			
2237	Nicht finanzierungswirksamer Transferaufwand			
<b>224</b>	<b>Finanzaufwand</b>	<b>507,62</b>	<b>200,00</b>	<b>307,62</b>
2241	Aufwendungen für Zinsen			
2242	Zinsen und sonstige Aufwendungen aus derivativen Finanzinstrumenten mit und ohne Grundgeschäft			
2243	Gewinnentnahmen von Unternehmungen und marktbestimmten Betrieben der Gebietskörperschaft (innerhalb der Gebietskörperschaft)			
2244	Sonstiger Finanzaufwand	507,62	200,00	307,62
2245	Nicht finanzierungswirksamer Finanzaufwand			
<b>22</b>	<b>Summe Aufwendungen</b>	<b>513,25</b>	<b>300,00</b>	<b>213,25</b>
<b>SA0</b>	<b>Saldo (0) Nettoergebnis (21 - 22)</b>	<b>1.364.762,01</b>	<b>1.276.300,00</b>	<b>88.462,01</b>
<b>230</b>	<b>Entnahmen von Haushaltsrücklagen</b>	<b>0,00</b>	<b>0,00</b>	<b>0,00</b>
2301	Entnahmen von Haushaltsrücklagen			
<b>240</b>	<b>Zuweisungen an Haushaltsrücklagen</b>	<b>0,00</b>	<b>0,00</b>	<b>0,00</b>
2401	Zuweisungen an Haushaltsrücklagen			
<b>SA01</b>	<b>Saldo (01) Haushaltsrücklagen (230 - 240)</b>	<b>0,00</b>	<b>0,00</b>	<b>0,00</b>
<b>SA00</b>	<b>Saldo (00) Nettoergebnis nach Haushaltsrücklagen (Saldo 0 + Saldo 01)</b>	<b>1.364.762,01</b>	<b>1.276.300,00</b>	<b>88.462,01</b>

MVAG	Mittelverwendungs- und aufbringungsgruppen (1. Ebene)	RA 2025	VA 2025	RA - VA
<b>OPERATIVE GEBARUNG</b>				
311	Einzahlungen aus operativer Verwaltungstätigkeit	198.702,03	22.100,00	176.602,03
312	Einzahlungen aus Transfers	1.367.516,95	1.278.800,00	88.716,95
313	Einzahlungen aus Finanzerträgen	22,53	100,00	-77,47
<b>31</b>	<b>Summe Einzahlungen operative Gebarung</b>	<b>1.566.241,51</b>	<b>1.301.000,00</b>	<b>265.241,51</b>
321	Auszahlungen aus Personalaufwand	244.491,88	243.500,00	991,88
322	Auszahlungen aus Sachaufwand	937.918,72	696.100,00	241.818,72
323	Auszahlungen aus Transfers			
324	Auszahlungen aus Finanzaufwand	80.140,05	29.300,00	50.840,05
<b>32</b>	<b>Summe Auszahlungen operative Gebarung</b>	<b>1.262.550,65</b>	<b>968.900,00</b>	<b>293.650,65</b>
<b>SA1</b>	<b>Saldo (1) Geldfluss aus der operativen Gebarung (31 – 32)</b>	<b>303.690,86</b>	<b>332.100,00</b>	<b>-28.409,14</b>
<b>INVESTIVE GEBARUNG</b>				
331	Einzahlungen aus der Investitionstätigkeit			
332	Einzahlungen aus der Rückzahlung von Darlehen sowie gewährten Vorschüssen			
333	Einzahlungen aus Kapitaltransfers	16.480,78	16.500,00	-19,22
<b>33</b>	<b>Summe Einzahlungen investive Gebarung</b>	<b>16.480,78</b>	<b>16.500,00</b>	<b>-19,22</b>
341	Auszahlungen aus der Investitionstätigkeit	22.167,33	33.000,00	-10.832,67
342	Auszahlungen aus der Gewährung von Darlehen sowie gewährten Vorschüssen			
343	Auszahlungen aus Kapitaltransfers			
<b>34</b>	<b>Summe Auszahlungen investive Gebarung</b>	<b>22.167,33</b>	<b>33.000,00</b>	<b>-10.832,67</b>
<b>SA2</b>	<b>Saldo (2) Geldfluss aus der investiven Gebarung (33 – 34)</b>	<b>-5.686,55</b>	<b>-16.500,00</b>	<b>10.813,45</b>
<b>SA3</b>	<b>Saldo (3) Nettofinanzierungssaldo (Saldo 1 + Saldo 2)</b>	<b>298.004,31</b>	<b>315.600,00</b>	<b>-17.595,69</b>

MVAG	Mittelverwendungs- und aufbringungsgruppen (1. Ebene)	RA 2025	VA 2025	RA - VA
<b>FINANZIERUNGSTÄTIGKEIT</b>				
351	Einzahlungen aus der Aufnahme von Finanzschulden			
353	Einzahlungen infolge eines Kapitaltausches bei derivativen Finanzinstrumenten mit Grundgeschäft			
355	Einzahlungen aus dem Abgang von Finanzinstrumenten			
<b>35</b>	<b>Summe Einzahlungen aus der Finanzierungstätigkeit</b>	<b>0,00</b>	<b>0,00</b>	<b>0,00</b>
361	Auszahlungen aus der Tilgung von Finanzschulden	298.004,31	315.600,00	-17.595,69
363	Auszahlungen infolge eines Kapitaltausches bei derivativen Finanzinstrumenten mit Grundgeschäft			
365	Auszahlungen für den Erwerb von Finanzinstrumenten			
<b>36</b>	<b>Summe Auszahlungen aus der Finanzierungstätigkeit</b>	<b>298.004,31</b>	<b>315.600,00</b>	<b>-17.595,69</b>
<b>SA4</b>	<b>Saldo (4) Geldfluss aus der Finanzierungstätigkeit (35 – 36)</b>	<b>-298.004,31</b>	<b>-315.600,00</b>	<b>17.595,69</b>
<b>SA5</b>	<b>Saldo (5) Geldfluss aus der voranschlagswirksamen Gebarung (Saldo 3 + Saldo 4)</b>	<b>0,00</b>	<b>0,00</b>	<b>0,00</b>
411	Einzahlungen aus nicht voranschlagswirksamen Forderungen	149.549,27		
412	Einzahlungen aus nicht voranschlagswirksamen Verbindlichkeiten	459.655,92		
413 <sup>1</sup>	Einzahlungen aus der Aufnahme von zur Kassenstärkung eingegangenen Geldverbindlichkeiten (Barvorlagen)	0,00		
<b>41</b>	<b>Summe Einzahlungen aus der nicht voranschlagswirksamen Gebarung</b>	<b>609.205,19</b>		
421	Auszahlungen aus nicht voranschlagswirksamen Forderungen	203.305,38		
422	Auszahlungen aus nicht voranschlagswirksamen Verbindlichkeiten	464.613,10		
423 <sup>2</sup>	Auszahlungen zur Tilgung von zur Kassenstärkung eingegangenen Geldverbindlichkeiten (Barvorlagen)	0,00		
<b>42</b>	<b>Summe Auszahlungen aus der nicht voranschlagswirksamen Gebarung</b>	<b>667.918,48</b>		
<b>SA6 <sup>2</sup></b>	<b>Saldo (6) Geldfluss aus der nicht voranschlagswirksamen Gebarung (41 - 42)</b>	<b>-58.713,29</b>		
<b>SA7 <sup>2</sup></b>	<b>Saldo (7) Veränderung an Zahlungsmitteln (Saldo 5 + Saldo 6)</b>	<b>-58.713,29</b>		
<b>Verprobung</b>	<b>Veränderung der Summe der Zahlungsmittel (C - D) - (A - B)</b>	<b>-58.713,29</b>		
<b>A</b>	<b>Anfangsbestand liquide Mittel (115 zum 31.12.2024)</b>	<b>93.325,98</b>		
<b>B</b>	<b>Anfangsbestand kurzfristige Finanzschulden aus überzogenen Konten bei Kreditinstituten (1511/UK 21 zum 31.12.2024)</b>	<b>0,00</b>		
<b>C</b>	<b>Endbestand liquide Mittel (115 zum 31.12.2025)</b>	<b>34.612,69</b>		
<b>D</b>	<b>Endbestand kurzfristige Finanzschulden aus überzogenen Konten bei Kreditinstituten (1511/UK 21 zum 31.12.2025)</b>	<b>0,00</b>		
	*) davon Zahlungsmittelreserven (1152 zum 31.12.2025)			

1) Die Summen der MVAG 413 und 423 ergeben am Jahresende nur dann null, sofern die zur Kassenstärkung eingegangenen Geldverbindlichkeiten (Barvorlagen) innerhalb desselben Finanzjahres getilgt wurden. Eine Differenz zw. Ein- und Auszahlungen (MVAG 4130 bzw. 4230) kann nur deshalb entstehen, weil eine Tilgung nicht innerhalb desselben Finanzjahres erfolgt ist. Die nicht innerhalb desselben Finanzjahres getilgten Kassenstärker sind als Finanzschulden auf die entsprechenden Konten bzw. Gruppen in der Vermögensrechnung umzubuchen.

2) Der Geldfluss aus der nicht voranschlagswirksamen Gebarung (SA6) und die Veränderung an Zahlungsmitteln (SA7) werden im Rechnungsabschluss in den Detailnachweisen und Bereichsbudgets nicht ausgewiesen, sondern nur auf Ebene des Gesamthaushalts.

MVAG	Mittelverwendungs- und aufbringungsgruppen (1. und 2. Ebene)	RA 2025	VA 2025	RA - VA
<b>311</b>	<b>Einzahlungen aus operativer Verwaltungstätigkeit</b>	<b>198.702,03</b>	<b>22.100,00</b>	<b>176.602,03</b>
3111	Einzahlungen aus eigenen Abgaben			
3112	Einzahlungen aus Ertragsanteilen			
3113	Einzahlungen aus Gebühren			
3114	Einzahlungen aus Leistungen	22.174,03		22.174,03
3115	Einzahlungen aus Besitz und wirtschaftlicher Tätigkeit			
3116	Einzahlungen aus Veräußerung von geringwertigen Wirtschaftsgütern (GWG) und sonstige Einzahlungen	176.528,00	22.100,00	154.428,00
<b>312</b>	<b>Einzahlungen aus Transfers</b>	<b>1.367.516,95</b>	<b>1.278.800,00</b>	<b>88.716,95</b>
3121	Transferzahlungen von Trägern des öffentlichen Rechts	1.367.516,95	1.278.800,00	88.716,95
3122	Transferzahlungen von Beteiligungen			
3123	Transferzahlungen von Unternehmen (inkl. Finanzunternehmen)			
3124	Transferzahlungen von Haushalten und Organisationen ohne Erwerbscharakter			
3125	Transferzahlungen vom Ausland			
3126	Investitions- und Tilgungszuschüsse zwischen Unternehmungen und Betrieben der Gebietskörperschaft und der Gebietskörperschaft			
<b>313</b>	<b>Einzahlungen aus Finanzerträgen</b>	<b>22,53</b>	<b>100,00</b>	<b>-77,47</b>
3131	Einzahlungen aus Zinserträgen	22,53	100,00	-77,47
3132	Einzahlungen aus Zinsen aus derivativen Finanzinstrumenten mit und ohne Grundgeschäft			
3133	Einzahlungen aus Gewinnentnahmen von marktbestimmten Betrieben			
3134	Sonstige Einzahlungen aus Finanzerträgen			
3135	Einzahlungen aus Dividenden/Gewinnausschüttungen			
<b>31</b>	<b>Summe Einzahlungen operative Gebarung</b>	<b>1.566.241,51</b>	<b>1.301.000,00</b>	<b>265.241,51</b>
<b>321</b>	<b>Auszahlungen aus Personalaufwand</b>	<b>244.491,88</b>	<b>243.500,00</b>	<b>991,88</b>
3211	Auszahlungen für Personalaufwand (Bezüge, Nebengebühren, und Mehrleistungsvergütungen)	193.170,63	191.500,00	1.670,63
3212	Auszahlungen für gesetzliche und freiwillige Sozialaufwendungen	51.114,71	51.300,00	-185,29
3213	Auszahlungen aus sonstigem Personalaufwand	206,54	700,00	-493,46
<b>322</b>	<b>Auszahlungen aus Sachaufwand</b>	<b>937.918,72</b>	<b>696.100,00</b>	<b>241.818,72</b>
3221	Auszahlungen für Gebrauchs- und Verbrauchsgüter, Handelswaren	82.777,31	80.800,00	1.977,31
3222	Auszahlungen für Verwaltungs- und Betriebsaufwand	230.190,56	203.800,00	26.390,56
3223	Auszahlungen für Leasing- und Mietaufwand	27.794,49	2.100,00	25.694,49
3224	Auszahlungen für Instandhaltung	187.174,95	195.400,00	-8.225,05
3225	Sonstige Auszahlungen aus Sachaufwand	409.981,41	214.000,00	195.981,41
3226	Auszahlungen aus der Inanspruchnahme von Haftungen			
<b>323</b>	<b>Auszahlungen aus Transfers</b>	<b>0,00</b>	<b>0,00</b>	<b>0,00</b>
3231	Transferzahlungen an Träger des öffentlichen Rechts			
3232	Transferzahlungen an Beteiligungen			

MVAG	Mittelverwendungs- und aufbringungsgruppen (1. und 2. Ebene)	RA 2025	VA 2025	RA - VA
3233	Transferzahlungen an Unternehmen (inkl. Finanzunternehmen)			
3234	Transferzahlungen an Haushalte und Organisationen ohne Erwerbscharakter			
3235	Transferzahlungen an das Ausland			
3236	Investitions- und Tilgungszuschüsse zwischen Unternehmungen und Betrieben der Gebietskörperschaft und der Gebietskörperschaft			
<b>324</b>	<b>Auszahlungen aus Finanzaufwand</b>	<b>80.140,05</b>	<b>29.300,00</b>	<b>50.840,05</b>
3241	Auszahlungen für Zinsen	79.632,43	29.100,00	50.532,43
3242	Auszahlungen für Zinsen aus derivativen Finanzinstrumenten mit und ohne Grundgeschäft			
3243	Auszahlungen aus Gewinnentnahmen von marktbestimmten Betrieben			
3244	Sonstige Auszahlungen aus Finanzaufwendungen	507,62	200,00	307,62
<b>32</b>	<b>Summe Auszahlungen operative Gebarung</b>	<b>1.262.550,65</b>	<b>968.900,00</b>	<b>293.650,65</b>
<b>SA1</b>	<b>Saldo (1) Geldfluss aus der operativen Gebarung (31 – 32)</b>	<b>303.690,86</b>	<b>332.100,00</b>	<b>-28.409,14</b>
<b>331</b>	<b>Einzahlungen aus der Investitionstätigkeit</b>	<b>0,00</b>	<b>0,00</b>	<b>0,00</b>
3311	Einzahlungen aus der Veräußerung von immateriellem Vermögen			
3312	Einzahlungen aus der Veräußerung von Grundstücken und Grundstückeinrichtungen			
3313	Einzahlungen aus der Veräußerung von Gebäuden und Bauten			
3314	Einzahlungen aus der Veräußerung von technischen Anlagen, Fahrzeugen und Maschinen			
3315	Einzahlungen aus der Veräußerung von Amts-, Betriebs- und Geschäftsausstattung			
3316	Einzahlungen aus der Veräußerung von Kulturgütern			
3317	Einzahlungen aus der Veräußerung von Beteiligungen			
3318	Einzahlungen aus der Veräußerung von kofinanzierten Schutzbauten			
<b>332</b>	<b>Einzahlungen aus der Rückzahlung von Darlehen sowie gewährten Vorschüssen</b>	<b>0,00</b>	<b>0,00</b>	<b>0,00</b>
3321	Einzahlungen aus Darlehen an Träger des öffentlichen Rechts			
3322	Einzahlungen aus Darlehen an Beteiligungen			
3323	Einzahlungen aus Darlehen an Unternehmen und Haushalte			
3325	Einzahlungen aus Vorschüssen und Anzahlungen			
<b>333</b>	<b>Einzahlungen aus Kapitaltransfers</b>	<b>16.480,78</b>	<b>16.500,00</b>	<b>-19,22</b>
3331	Kapitaltransferzahlungen von Trägern des öffentlichen Rechts	16.480,78	16.500,00	-19,22
3332	Kapitaltransferzahlungen von Beteiligungen			
3333	Kapitaltransferzahlungen von Unternehmen			
3334	Kapitaltransferzahlungen von Haushalten und Organisationen ohne Erwerbscharakter			
3335	Kapitaltransferzahlungen vom Ausland			
<b>33</b>	<b>Summe Einzahlungen investive Gebarung</b>	<b>16.480,78</b>	<b>16.500,00</b>	<b>-19,22</b>
<b>341</b>	<b>Auszahlungen aus der Investitionstätigkeit</b>	<b>22.167,33</b>	<b>33.000,00</b>	<b>-10.832,67</b>
3411	Auszahlungen für den Erwerb von immateriellem Vermögen			

MVAG	Mittelverwendungs- und aufbringungsgruppen (1. und 2. Ebene)	RA 2025	VA 2025	RA - VA
3412	Auszahlungen für den Erwerb von Grundstücken und Grundstückseinrichtungen		10.000,00	-10.000,00
3413	Auszahlungen für den Erwerb von Gebäuden und Bauten			
3414	Auszahlungen für den Erwerb von technischen Anlagen, Fahrzeugen und Maschinen	22.167,33	22.000,00	167,33
3415	Auszahlungen für den Erwerb von Amts-, Betriebs- und Geschäftsausstattung		1.000,00	-1.000,00
3416	Auszahlungen für den Erwerb von Kulturgütern			
3417	Auszahlungen für den Erwerb von Beteiligungen			
3418	Auszahlungen für den Erwerb von kofinanzierten Schutzbauten			
<b>342</b>	<b>Auszahlungen aus der Gewährung von Darlehen sowie gewährten Vorschüssen</b>	<b>0,00</b>	<b>0,00</b>	<b>0,00</b>
3421	Auszahlungen von Darlehen an Träger des öffentlichen Rechts			
3422	Auszahlungen von Darlehen an Beteiligungen			
3423	Auszahlungen von Darlehen an Unternehmen und Haushalte			
3425	Auszahlungen von Vorschüssen und Anzahlungen			
<b>343</b>	<b>Auszahlungen aus Kapitaltransfers</b>	<b>0,00</b>	<b>0,00</b>	<b>0,00</b>
3431	Kapitaltransferzahlungen an Träger des öffentlichen Rechts			
3432	Kapitaltransferzahlungen an Beteiligungen			
3433	Kapitaltransferzahlungen an Unternehmen (Finanzunternehmen)			
3434	Kapitaltransferzahlungen an Haushalte und Organisationen ohne Erwerbscharakter			
3435	Kapitaltransferzahlungen an das Ausland			
<b>34</b>	<b>Summe Auszahlungen investive Gebarung</b>	<b>22.167,33</b>	<b>33.000,00</b>	<b>-10.832,67</b>
<b>SA2</b>	<b>Saldo (2) Geldfluss aus der investiven Gebarung (33 – 34)</b>	<b>-5.686,55</b>	<b>-16.500,00</b>	<b>10.813,45</b>
<b>SA3</b>	<b>Saldo (3) Nettofinanzierungssaldo (Saldo 1 + Saldo 2)</b>	<b>298.004,31</b>	<b>315.600,00</b>	<b>-17.595,69</b>
<b>351</b>	<b>Einzahlungen aus der Aufnahme von Finanzschulden</b>	<b>0,00</b>	<b>0,00</b>	<b>0,00</b>
3511	Einzahlungen aus empfangenen Darlehen von öffentlichen Körperschaften und Rechtsträgern			
3512	Einzahlungen aus empfangenen Darlehen von Beteiligungen			
3513	Einzahlungen aus empfangenen Darlehen von Unternehmen und privaten Haushalten			
3514	Einzahlungen aus Finanzschulden (Finanzunternehmen)			
3515	Einzahlungen aus Aufnahmen von Leasingverbindlichkeiten			
<b>353</b>	<b>Einzahlungen infolge eines Kapitaltausches bei derivativen Finanzinstrumenten mit Grundgeschäft</b>	<b>0,00</b>	<b>0,00</b>	<b>0,00</b>
3530	Einzahlungen infolge eines Kapitaltausches bei derivativen Finanzinstrumenten mit Grundgeschäft			
<b>355</b>	<b>Einzahlungen aus dem Abgang von Finanzinstrumenten</b>	<b>0,00</b>	<b>0,00</b>	<b>0,00</b>
3550	Einzahlungen aus dem Abgang von Finanzinstrumenten			
<b>35</b>	<b>Summe Einzahlungen aus der Finanzierungstätigkeit</b>	<b>0,00</b>	<b>0,00</b>	<b>0,00</b>

MVAG	Mittelverwendungs- und aufbringungsgruppen (1. und 2. Ebene)	RA 2025	VA 2025	RA - VA
<b>361</b>	<b>Auszahlungen aus der Tilgung von Finanzschulden</b>	<b>298.004,31</b>	<b>315.600,00</b>	<b>-17.595,69</b>
3611	Auszahlungen aus empfangenen Darlehen von öffentlichen Körperschaften und Rechtsträgern	195.522,73	195.500,00	22,73
3612	Auszahlungen aus empfangenen Darlehen von Beteiligungen			
3613	Auszahlungen aus empfangenen Darlehen von Unternehmen und privaten Haushalten			
3614	Auszahlungen aus Finanzschulden	102.481,58	120.100,00	-17.618,42
3615	Auszahlungen aus Rückzahlungen von Leasingverbindlichkeiten			
<b>363</b>	<b>Auszahlungen infolge eines Kapitaltausches bei derivativen Finanzinstrumenten mit Grundgeschäft</b>	<b>0,00</b>	<b>0,00</b>	<b>0,00</b>
3630	Auszahlungen infolge eines Kapitaltausches bei derivativen Finanzinstrumenten mit Grundgeschäft			
<b>365</b>	<b>Auszahlungen für den Erwerb von Finanzinstrumenten</b>	<b>0,00</b>	<b>0,00</b>	<b>0,00</b>
3650	Auszahlungen für den Erwerb von Finanzinstrumenten			
<b>36</b>	<b>Summe Auszahlungen aus der Finanzierungstätigkeit</b>	<b>298.004,31</b>	<b>315.600,00</b>	<b>-17.595,69</b>
<b>SA4</b>	<b>Saldo (4) Geldfluss aus der Finanzierungstätigkeit (35 – 36)</b>	<b>-298.004,31</b>	<b>-315.600,00</b>	<b>17.595,69</b>
<b>SA5</b>	<b>Saldo (5) Geldfluss aus der voranschlagswirksamen Gebarung (Saldo 3 + Saldo 4)</b>	<b>0,00</b>	<b>0,00</b>	<b>0,00</b>
<b>411</b>	<b>Einzahlungen aus nicht voranschlagswirksamen Forderungen</b>	<b>149.549,27</b>		
4110	Einzahlungen aus nicht voranschlagswirksamen Forderungen	149.549,27		
<b>412</b>	<b>Einzahlungen aus nicht voranschlagswirksamen Verbindlichkeiten</b>	<b>459.655,92</b>		
4120	Einzahlungen aus nicht voranschlagswirksamen Verbindlichkeiten	459.655,92		
<b>413<sup>1</sup></b>	<b>Einzahlungen aus der Aufnahme von zur Kassenstärkung eingegangenen Geldverbindlichkeiten (Barvorlagen)</b>	<b>0,00</b>		
4130 <sup>1</sup>	Einzahlungen aus der Aufnahme von zur Kassenstärkung eingegangenen Geldverbindlichkeiten (Barvorlagen)			
<b>41</b>	<b>Summe Einzahlungen aus der nicht voranschlagswirksamen Gebarung</b>	<b>609.205,19</b>		
<b>421</b>	<b>Auszahlungen aus nicht voranschlagswirksamen Forderungen</b>	<b>203.305,38</b>		
4210	Auszahlungen aus nicht voranschlagswirksamen Forderungen	203.305,38		
<b>422</b>	<b>Auszahlungen aus nicht voranschlagswirksamen Verbindlichkeiten</b>	<b>464.613,10</b>		
4220	Auszahlungen aus nicht voranschlagswirksamen Verbindlichkeiten	464.613,10		
<b>423<sup>2</sup></b>	<b>Auszahlungen zur Tilgung von zur Kassenstärkung eingegangenen Geldverbindlichkeiten (Barvorlagen)</b>	<b>0,00</b>		
4230 <sup>2</sup>	Auszahlungen zur Tilgung von zur Kassenstärkung eingegangenen Geldverbindlichkeiten (Barvorlagen)			
<b>42</b>	<b>Summe Auszahlungen aus der nicht voranschlagswirksamen Gebarung</b>	<b>667.918,48</b>		
<b>SA6<sup>2</sup></b>	<b>Saldo (6) Geldfluss aus der nicht voranschlagswirksamen Gebarung (41 - 42)</b>	<b>-58.713,29</b>		
<b>SA7<sup>2</sup></b>	<b>Saldo (7) Veränderung an Zahlungsmitteln (Saldo 5 + Saldo 6)</b>	<b>-58.713,29</b>		

MVAG	Mittelverwendungs- und aufbringungsgruppen (1. und 2. Ebene)	RA 2025	VA 2025	RA - VA
<b>Verprobung</b>	<b>Veränderung der Summe der Zahlungsmittel (C - D) - (A - B)</b>	<b>-58.713,29</b>		
<b>A</b>	<b>Anfangsbestand liquide Mittel (115 zum 31.12.2024)</b>	<b>93.325,98</b>		
<b>B</b>	<b>Anfangsbestand kurzfristige Finanzschulden aus überzogenen Konten bei Kreditinstituten (1511/UK 21 zum 31.12.2024)</b>	<b>0,00</b>		
<b>C</b>	<b>Endbestand liquide Mittel (115 zum 31.12.2025)</b>	<b>34.612,69</b>		
<b>D</b>	<b>Endbestand kurzfristige Finanzschulden aus überzogenen Konten bei Kreditinstituten (1511/UK 21 zum 31.12.2025)</b>	<b>0,00</b>		
	*) davon Zahlungsmittelreserven (1152 zum 31.12.2025)			

1) Die Summen der MVAG 413 und 423 ergeben am Jahresende nur dann null, sofern die zur Kassenstärkung eingegangenen Geldverbindlichkeiten (Barvorlagen) innerhalb desselben Finanzjahres getilgt wurden. Eine Differenz zw. Ein- und Auszahlungen (MVAG 4130 bzw. 4230) kann nur deshalb entstehen, weil eine Tilgung nicht innerhalb desselben Finanzjahres erfolgt ist. Die nicht innerhalb desselben Finanzjahres getilgten Kassenstärker sind als Finanzschulden auf die entsprechenden Konten bzw. Gruppen in der Vermögensrechnung umzubuchen.

2) Der Geldfluss aus der nicht voranschlagswirksamen Gebarung (SA6) und die Veränderung an Zahlungsmitteln (SA7) werden im Rechnungsabschluss in den Detailnachweisen und Bereichsbudgets nicht ausgewiesen, sondern nur auf Ebene des Gesamthaushalts.

## Vertretungskörper und allgemeine Verwaltung (Gruppe 0)

MVAG	Mittelverwendungs- und aufbringungsgruppen (1. und 2. Ebene)	RA 2025	VA 2025	RA - VA
<b>311</b>	<b>Einzahlungen aus operativer Verwaltungstätigkeit</b>	<b>0,00</b>	<b>0,00</b>	<b>0,00</b>
3111	Einzahlungen aus eigenen Abgaben			
3112	Einzahlungen aus Ertragsanteilen			
3113	Einzahlungen aus Gebühren			
3114	Einzahlungen aus Leistungen			
3115	Einzahlungen aus Besitz und wirtschaftlicher Tätigkeit			
3116	Einzahlungen aus Veräußerung von geringwertigen Wirtschaftsgütern (GWG) und sonstige Einzahlungen			
<b>312</b>	<b>Einzahlungen aus Transfers</b>	<b>0,00</b>	<b>0,00</b>	<b>0,00</b>
3121	Transferzahlungen von Trägern des öffentlichen Rechts			
3122	Transferzahlungen von Beteiligten			
3123	Transferzahlungen von Unternehmen (inkl. Finanzunternehmen)			
3124	Transferzahlungen von Haushalten und Organisationen ohne Erwerbscharakter			
3125	Transferzahlungen vom Ausland			
3126	Investitions- und Tilgungszuschüsse zwischen Unternehmungen und Betrieben der Gebietskörperschaft und der Gebietskörperschaft			
<b>313</b>	<b>Einzahlungen aus Finanzerträgen</b>	<b>0,00</b>	<b>0,00</b>	<b>0,00</b>
3131	Einzahlungen aus Zinserträgen			
3132	Einzahlungen aus Zinsen aus derivativen Finanzinstrumenten mit und ohne Grundgeschäft			
3133	Einzahlungen aus Gewinnentnahmen von marktbestimmten Betrieben			
3134	Sonstige Einzahlungen aus Finanzerträgen			
3135	Einzahlungen aus Dividenden/Gewinnausschüttungen			
<b>31</b>	<b>Summe Einzahlungen operative Gebarung</b>	<b>0,00</b>	<b>0,00</b>	<b>0,00</b>
<b>321</b>	<b>Auszahlungen aus Personalaufwand</b>	<b>0,00</b>	<b>0,00</b>	<b>0,00</b>
3211	Auszahlungen für Personalaufwand (Bezüge, Nebengebühren, und Mehrleistungsvergütungen)			
3212	Auszahlungen für gesetzliche und freiwillige Sozialaufwendungen			
3213	Auszahlungen aus sonstigem Personalaufwand			
<b>322</b>	<b>Auszahlungen aus Sachaufwand</b>	<b>70.329,28</b>	<b>67.800,00</b>	<b>2.529,28</b>
3221	Auszahlungen für Verbrauchs- und Verbrauchsgüter, Handelswaren			
3222	Auszahlungen für Verwaltungs- und Betriebsaufwand			
3223	Auszahlungen für Leasing- und Mietaufwand			
3224	Auszahlungen für Instandhaltung			
3225	Sonstige Auszahlungen aus Sachaufwand	70.329,28	67.800,00	2.529,28
3226	Auszahlungen aus der Inanspruchnahme von Haftungen			
<b>323</b>	<b>Auszahlungen aus Transfers</b>	<b>0,00</b>	<b>0,00</b>	<b>0,00</b>
3231	Transferzahlungen an Träger des öffentlichen Rechts			

## Vertretungskörper und allgemeine Verwaltung (Gruppe 0)

MVAG	Mittelverwendungs- und aufbringungsgruppen (1. und 2. Ebene)	RA 2025	VA 2025	RA - VA
3232	Transferzahlungen an Beteiligungen			
3233	Transferzahlungen an Unternehmen (inkl. Finanzunternehmen)			
3234	Transferzahlungen an Haushalte und Organisationen ohne Erwerbscharakter			
3235	Transferzahlungen an das Ausland			
3236	Investitions- und Tilgungszuschüsse zwischen Unternehmungen und Betrieben der Gebietskörperschaft und der Gebietskörperschaft			
<b>324</b>	<b>Auszahlungen aus Finanzaufwand</b>	<b>0,00</b>	<b>0,00</b>	<b>0,00</b>
3241	Auszahlungen für Zinsen			
3242	Auszahlungen für Zinsen aus derivativen Finanzinstrumenten mit und ohne Grundgeschäft			
3243	Auszahlungen aus Gewinnentnahmen von marktbestimmten Betrieben			
3244	Sonstige Auszahlungen aus Finanzaufwendungen			
<b>32</b>	<b>Summe Auszahlungen operative Gebarung</b>	<b>70.329,28</b>	<b>67.800,00</b>	<b>2.529,28</b>
<b>SA1</b>	<b>Saldo (1) Geldfluss aus der operativen Gebarung (31 – 32)</b>	<b>-70.329,28</b>	<b>-67.800,00</b>	<b>-2.529,28</b>
<b>331</b>	<b>Einzahlungen aus der Investitionstätigkeit</b>	<b>0,00</b>	<b>0,00</b>	<b>0,00</b>
3311	Einzahlungen aus der Veräußerung von immateriellem Vermögen			
3312	Einzahlungen aus der Veräußerung von Grundstücken und Grundstückeinrichtungen			
3313	Einzahlungen aus der Veräußerung von Gebäuden und Bauten			
3314	Einzahlungen aus der Veräußerung von technischen Anlagen, Fahrzeugen und Maschinen			
3315	Einzahlungen aus der Veräußerung von Amts-, Betriebs- und Geschäftsausstattung			
3316	Einzahlungen aus der Veräußerung von Kulturgütern			
3317	Einzahlungen aus der Veräußerung von Beteiligungen			
3318	Einzahlungen aus der Veräußerung von kofinanzierten Schutzbauten			
<b>332</b>	<b>Einzahlungen aus der Rückzahlung von Darlehen sowie gewährten Vorschüssen</b>	<b>0,00</b>	<b>0,00</b>	<b>0,00</b>
3321	Einzahlungen aus Darlehen an Träger des öffentlichen Rechts			
3322	Einzahlungen aus Darlehen an Beteiligungen			
3323	Einzahlungen aus Darlehen an Unternehmen und Haushalte			
3325	Einzahlungen aus Vorschüssen und Anzahlungen			
<b>333</b>	<b>Einzahlungen aus Kapitaltransfers</b>	<b>0,00</b>	<b>0,00</b>	<b>0,00</b>
3331	Kapitaltransferzahlungen von Trägern des öffentlichen Rechts			
3332	Kapitaltransferzahlungen von Beteiligungen			
3333	Kapitaltransferzahlungen von Unternehmen			
3334	Kapitaltransferzahlungen von Haushalten und Organisationen ohne Erwerbscharakter			
3335	Kapitaltransferzahlungen vom Ausland			

## Vertretungskörper und allgemeine Verwaltung (Gruppe 0)

MVAG	Mittelverwendungs- und aufbringungsgruppen (1. und 2. Ebene)	RA 2025	VA 2025	RA - VA
<b>33</b>	<b>Summe Einzahlungen investive Gebarung</b>	<b>0,00</b>	<b>0,00</b>	<b>0,00</b>
<b>341</b>	<b>Auszahlungen aus der Investitionstätigkeit</b>	<b>0,00</b>	<b>0,00</b>	<b>0,00</b>
3411	Auszahlungen für den Erwerb von immateriellem Vermögen			
3412	Auszahlungen für den Erwerb von Grundstücken und Grundstückseinrichtungen			
3413	Auszahlungen für den Erwerb von Gebäuden und Bauten			
3414	Auszahlungen für den Erwerb von technischen Anlagen, Fahrzeugen und Maschinen			
3415	Auszahlungen für den Erwerb von Amts-, Betriebs- und Geschäftsausstattung			
3416	Auszahlungen für den Erwerb von Kulturgütern			
3417	Auszahlungen für den Erwerb von Beteiligungen			
3418	Auszahlungen für den Erwerb von kofinanzierten Schutzbauten			
<b>342</b>	<b>Auszahlungen aus der Gewährung von Darlehen sowie gewährten Vorschüssen</b>	<b>0,00</b>	<b>0,00</b>	<b>0,00</b>
3421	Auszahlungen von Darlehen an Träger des öffentlichen Rechts			
3422	Auszahlungen von Darlehen an Beteiligungen			
3423	Auszahlungen von Darlehen an Unternehmen und Haushalte			
3425	Auszahlungen von Vorschüssen und Anzahlungen			
<b>343</b>	<b>Auszahlungen aus Kapitaltransfers</b>	<b>0,00</b>	<b>0,00</b>	<b>0,00</b>
3431	Kapitaltransferzahlungen an Träger des öffentlichen Rechts			
3432	Kapitaltransferzahlungen an Beteiligungen			
3433	Kapitaltransferzahlungen an Unternehmen (Finanzunternehmen)			
3434	Kapitaltransferzahlungen an Haushalte und Organisationen ohne Erwerbscharakter			
3435	Kapitaltransferzahlungen an das Ausland			
<b>34</b>	<b>Summe Auszahlungen investive Gebarung</b>	<b>0,00</b>	<b>0,00</b>	<b>0,00</b>
<b>SA2</b>	<b>Saldo (2) Geldfluss aus der investiven Gebarung (33 – 34)</b>	<b>0,00</b>	<b>0,00</b>	<b>0,00</b>
<b>SA3</b>	<b>Saldo (3) Nettofinanzierungssaldo (Saldo 1 + Saldo 2)</b>	<b>-70.329,28</b>	<b>-67.800,00</b>	<b>-2.529,28</b>
<b>351</b>	<b>Einzahlungen aus der Aufnahme von Finanzschulden</b>	<b>0,00</b>	<b>0,00</b>	<b>0,00</b>
3511	Einzahlungen aus empfangenen Darlehen von öffentlichen Körperschaften und Rechtsträgern			
3512	Einzahlungen aus empfangenen Darlehen von Beteiligungen			
3513	Einzahlungen aus empfangenen Darlehen von Unternehmen und privaten Haushalten			
3514	Einzahlungen aus Finanzschulden (Finanzunternehmen)			
3515	Einzahlungen aus Aufnahmen von Leasingverbindlichkeiten			
<b>353</b>	<b>Einzahlungen infolge eines Kapitaltausches bei derivativen Finanzinstrumenten mit Grundgeschäft</b>	<b>0,00</b>	<b>0,00</b>	<b>0,00</b>
3530	Einzahlungen infolge eines Kapitaltausches bei derivativen Finanzinstrumenten mit Grundgeschäft			

## Vertretungskörper und allgemeine Verwaltung (Gruppe 0)

MVAG	Mittelverwendungs- und aufbringungsgruppen (1. und 2. Ebene)	RA 2025	VA 2025	RA - VA
<b>355</b>	<b>Einzahlungen aus dem Abgang von Finanzinstrumenten</b>	<b>0,00</b>	<b>0,00</b>	<b>0,00</b>
3550	Einzahlungen aus dem Abgang von Finanzinstrumenten			
<b>35</b>	<b>Summe Einzahlungen aus der Finanzierungstätigkeit</b>	<b>0,00</b>	<b>0,00</b>	<b>0,00</b>
<b>361</b>	<b>Auszahlungen aus der Tilgung von Finanzschulden</b>	<b>0,00</b>	<b>0,00</b>	<b>0,00</b>
3611	Auszahlungen aus empfangenen Darlehen von öffentlichen Körperschaften und Rechtsträgern			
3612	Auszahlungen aus empfangenen Darlehen von Beteiligungen			
3613	Auszahlungen aus empfangenen Darlehen von Unternehmen und privaten Haushalten			
3614	Auszahlungen aus Finanzschulden			
3615	Auszahlungen aus Rückzahlungen von Leasingverbindlichkeiten			
<b>363</b>	<b>Auszahlungen infolge eines Kapitaltausches bei derivativen Finanzinstrumenten mit Grundgeschäft</b>	<b>0,00</b>	<b>0,00</b>	<b>0,00</b>
3630	Auszahlungen infolge eines Kapitaltausches bei derivativen Finanzinstrumenten mit Grundgeschäft			
<b>365</b>	<b>Auszahlungen für den Erwerb von Finanzinstrumenten</b>	<b>0,00</b>	<b>0,00</b>	<b>0,00</b>
3650	Auszahlungen für den Erwerb von Finanzinstrumenten			
<b>36</b>	<b>Summe Auszahlungen aus der Finanzierungstätigkeit</b>	<b>0,00</b>	<b>0,00</b>	<b>0,00</b>
<b>SA4</b>	<b>Saldo (4) Geldfluss aus der Finanzierungstätigkeit (35 – 36)</b>	<b>0,00</b>	<b>0,00</b>	<b>0,00</b>
<b>SA5</b>	<b>Saldo (5) Geldfluss aus der voranschlagswirksamen Gebarung (Saldo 3 + Saldo 4)</b>	<b>-70.329,28</b>	<b>-67.800,00</b>	<b>-2.529,28</b>

## Dienstleistungen (Gruppe 8)

MVAG	Mittelverwendungs- und aufbringungsgruppen (1. und 2. Ebene)	RA 2025	VA 2025	RA - VA
<b>311</b>	<b>Einzahlungen aus operativer Verwaltungstätigkeit</b>	<b>198.702,03</b>	<b>22.100,00</b>	<b>176.602,03</b>
3111	Einzahlungen aus eigenen Abgaben			
3112	Einzahlungen aus Ertragsanteilen			
3113	Einzahlungen aus Gebühren			
3114	Einzahlungen aus Leistungen	22.174,03		22.174,03
3115	Einzahlungen aus Besitz und wirtschaftlicher Tätigkeit			
3116	Einzahlungen aus Veräußerung von geringwertigen Wirtschaftsgütern (GWG) und sonstige Einzahlungen	176.528,00	22.100,00	154.428,00
<b>312</b>	<b>Einzahlungen aus Transfers</b>	<b>2.264,22</b>	<b>2.300,00</b>	<b>-35,78</b>
3121	Transferzahlungen von Trägern des öffentlichen Rechts	2.264,22	2.300,00	-35,78
3122	Transferzahlungen von Beteiligten			
3123	Transferzahlungen von Unternehmen (inkl. Finanzunternehmen)			
3124	Transferzahlungen von Haushalten und Organisationen ohne Erwerbscharakter			
3125	Transferzahlungen vom Ausland			
3126	Investitions- und Tilgungszuschüsse zwischen Unternehmungen und Betrieben der Gebietskörperschaft und der Gebietskörperschaft			
<b>313</b>	<b>Einzahlungen aus Finanzerträgen</b>	<b>0,00</b>	<b>0,00</b>	<b>0,00</b>
3131	Einzahlungen aus Zinserträgen			
3132	Einzahlungen aus Zinsen aus derivativen Finanzinstrumenten mit und ohne Grundgeschäft			
3133	Einzahlungen aus Gewinnentnahmen von marktbestimmten Betrieben			
3134	Sonstige Einzahlungen aus Finanzerträgen			
3135	Einzahlungen aus Dividenden/Gewinnausschüttungen			
<b>31</b>	<b>Summe Einzahlungen operative Gebarung</b>	<b>200.966,25</b>	<b>24.400,00</b>	<b>176.566,25</b>
<b>321</b>	<b>Auszahlungen aus Personalaufwand</b>	<b>244.491,88</b>	<b>243.500,00</b>	<b>991,88</b>
3211	Auszahlungen für Personalaufwand (Bezüge, Nebengebühren, und Mehrleistungsvergütungen)	193.170,63	191.500,00	1.670,63
3212	Auszahlungen für gesetzliche und freiwillige Sozialaufwendungen	51.114,71	51.300,00	-185,29
3213	Auszahlungen aus sonstigem Personalaufwand	206,54	700,00	-493,46
<b>322</b>	<b>Auszahlungen aus Sachaufwand</b>	<b>867.583,81</b>	<b>628.200,00</b>	<b>239.383,81</b>
3221	Auszahlungen für Gebrauchs- und Verbrauchsgüter, Handelswaren	82.777,31	80.800,00	1.977,31
3222	Auszahlungen für Verwaltungs- und Betriebsaufwand	230.190,56	203.800,00	26.390,56
3223	Auszahlungen für Leasing- und Mietaufwand	27.794,49	2.100,00	25.694,49
3224	Auszahlungen für Instandhaltung	187.174,95	195.400,00	-8.225,05
3225	Sonstige Auszahlungen aus Sachaufwand	339.646,50	146.100,00	193.546,50
3226	Auszahlungen aus der Inanspruchnahme von Haftungen			
<b>323</b>	<b>Auszahlungen aus Transfers</b>	<b>0,00</b>	<b>0,00</b>	<b>0,00</b>
3231	Transferzahlungen an Träger des öffentlichen Rechts			

## Dienstleistungen (Gruppe 8)

MVAG	Mittelverwendungs- und aufbringungsgruppen (1. und 2. Ebene)	RA 2025	VA 2025	RA - VA
3232	Transferzahlungen an Beteiligungen			
3233	Transferzahlungen an Unternehmen (inkl. Finanzunternehmen)			
3234	Transferzahlungen an Haushalte und Organisationen ohne Erwerbscharakter			
3235	Transferzahlungen an das Ausland			
3236	Investitions- und Tilgungszuschüsse zwischen Unternehmungen und Betrieben der Gebietskörperschaft und der Gebietskörperschaft			
<b>324</b>	<b>Auszahlungen aus Finanzaufwand</b>	<b>79.632,43</b>	<b>29.100,00</b>	<b>50.532,43</b>
3241	Auszahlungen für Zinsen	79.632,43	29.100,00	50.532,43
3242	Auszahlungen für Zinsen aus derivativen Finanzinstrumenten mit und ohne Grundgeschäft			
3243	Auszahlungen aus Gewinnentnahmen von marktbestimmten Betrieben			
3244	Sonstige Auszahlungen aus Finanzaufwendungen			
<b>32</b>	<b>Summe Auszahlungen operative Gebarung</b>	<b>1.191.708,12</b>	<b>900.800,00</b>	<b>290.908,12</b>
<b>SA1</b>	<b>Saldo (1) Geldfluss aus der operativen Gebarung (31 – 32)</b>	<b>-990.741,87</b>	<b>-876.400,00</b>	<b>-114.341,87</b>
<b>331</b>	<b>Einzahlungen aus der Investitionstätigkeit</b>	<b>0,00</b>	<b>0,00</b>	<b>0,00</b>
3311	Einzahlungen aus der Veräußerung von immateriellem Vermögen			
3312	Einzahlungen aus der Veräußerung von Grundstücken und Grundstückeinrichtungen			
3313	Einzahlungen aus der Veräußerung von Gebäuden und Bauten			
3314	Einzahlungen aus der Veräußerung von technischen Anlagen, Fahrzeugen und Maschinen			
3315	Einzahlungen aus der Veräußerung von Amts-, Betriebs- und Geschäftsausstattung			
3316	Einzahlungen aus der Veräußerung von Kulturgütern			
3317	Einzahlungen aus der Veräußerung von Beteiligungen			
3318	Einzahlungen aus der Veräußerung von kofinanzierten Schutzbauten			
<b>332</b>	<b>Einzahlungen aus der Rückzahlung von Darlehen sowie gewährten Vorschüssen</b>	<b>0,00</b>	<b>0,00</b>	<b>0,00</b>
3321	Einzahlungen aus Darlehen an Träger des öffentlichen Rechts			
3322	Einzahlungen aus Darlehen an Beteiligungen			
3323	Einzahlungen aus Darlehen an Unternehmen und Haushalte			
3325	Einzahlungen aus Vorschüssen und Anzahlungen			
<b>333</b>	<b>Einzahlungen aus Kapitaltransfers</b>	<b>16.480,78</b>	<b>16.500,00</b>	<b>-19,22</b>
3331	Kapitaltransferzahlungen von Trägern des öffentlichen Rechts	16.480,78	16.500,00	-19,22
3332	Kapitaltransferzahlungen von Beteiligungen			
3333	Kapitaltransferzahlungen von Unternehmen			
3334	Kapitaltransferzahlungen von Haushalten und Organisationen ohne Erwerbscharakter			
3335	Kapitaltransferzahlungen vom Ausland			

## Dienstleistungen (Gruppe 8)

MVAG	Mittelverwendungs- und aufbringungsgruppen (1. und 2. Ebene)	RA 2025	VA 2025	RA - VA
<b>33</b>	<b>Summe Einzahlungen investive Gebarung</b>	<b>16.480,78</b>	<b>16.500,00</b>	<b>-19,22</b>
<b>341</b>	<b>Auszahlungen aus der Investitionstätigkeit</b>	<b>22.167,33</b>	<b>33.000,00</b>	<b>-10.832,67</b>
3411	Auszahlungen für den Erwerb von immateriellem Vermögen			
3412	Auszahlungen für den Erwerb von Grundstücken und Grundstückseinrichtungen		10.000,00	-10.000,00
3413	Auszahlungen für den Erwerb von Gebäuden und Bauten			
3414	Auszahlungen für den Erwerb von technischen Anlagen, Fahrzeugen und Maschinen	22.167,33	22.000,00	167,33
3415	Auszahlungen für den Erwerb von Amts-, Betriebs- und Geschäftsausstattung		1.000,00	-1.000,00
3416	Auszahlungen für den Erwerb von Kulturgütern			
3417	Auszahlungen für den Erwerb von Beteiligungen			
3418	Auszahlungen für den Erwerb von kofinanzierten Schutzbauten			
<b>342</b>	<b>Auszahlungen aus der Gewährung von Darlehen sowie gewährten Vorschüssen</b>	<b>0,00</b>	<b>0,00</b>	<b>0,00</b>
3421	Auszahlungen von Darlehen an Träger des öffentlichen Rechts			
3422	Auszahlungen von Darlehen an Beteiligungen			
3423	Auszahlungen von Darlehen an Unternehmen und Haushalte			
3425	Auszahlungen von Vorschüssen und Anzahlungen			
<b>343</b>	<b>Auszahlungen aus Kapitaltransfers</b>	<b>0,00</b>	<b>0,00</b>	<b>0,00</b>
3431	Kapitaltransferzahlungen an Träger des öffentlichen Rechts			
3432	Kapitaltransferzahlungen an Beteiligungen			
3433	Kapitaltransferzahlungen an Unternehmen (Finanzunternehmen)			
3434	Kapitaltransferzahlungen an Haushalte und Organisationen ohne Erwerbscharakter			
3435	Kapitaltransferzahlungen an das Ausland			
<b>34</b>	<b>Summe Auszahlungen investive Gebarung</b>	<b>22.167,33</b>	<b>33.000,00</b>	<b>-10.832,67</b>
<b>SA2</b>	<b>Saldo (2) Geldfluss aus der investiven Gebarung (33 – 34)</b>	<b>-5.686,55</b>	<b>-16.500,00</b>	<b>10.813,45</b>
<b>SA3</b>	<b>Saldo (3) Nettofinanzierungssaldo (Saldo 1 + Saldo 2)</b>	<b>-996.428,42</b>	<b>-892.900,00</b>	<b>-103.528,42</b>
<b>351</b>	<b>Einzahlungen aus der Aufnahme von Finanzschulden</b>	<b>0,00</b>	<b>0,00</b>	<b>0,00</b>
3511	Einzahlungen aus empfangenen Darlehen von öffentlichen Körperschaften und Rechtsträgern			
3512	Einzahlungen aus empfangenen Darlehen von Beteiligungen			
3513	Einzahlungen aus empfangenen Darlehen von Unternehmen und privaten Haushalten			
3514	Einzahlungen aus Finanzschulden (Finanzunternehmen)			
3515	Einzahlungen aus Aufnahmen von Leasingverbindlichkeiten			
<b>353</b>	<b>Einzahlungen infolge eines Kapitaltausches bei derivativen Finanzinstrumenten mit Grundgeschäft</b>	<b>0,00</b>	<b>0,00</b>	<b>0,00</b>
3530	Einzahlungen infolge eines Kapitaltausches bei derivativen Finanzinstrumenten mit Grundgeschäft			

## Dienstleistungen (Gruppe 8)

MVAG	Mittelverwendungs- und aufbringungsgruppen (1. und 2. Ebene)	RA 2025	VA 2025	RA - VA
<b>355</b>	<b>Einzahlungen aus dem Abgang von Finanzinstrumenten</b>	<b>0,00</b>	<b>0,00</b>	<b>0,00</b>
3550	Einzahlungen aus dem Abgang von Finanzinstrumenten			
<b>35</b>	<b>Summe Einzahlungen aus der Finanzierungstätigkeit</b>	<b>0,00</b>	<b>0,00</b>	<b>0,00</b>
<b>361</b>	<b>Auszahlungen aus der Tilgung von Finanzschulden</b>	<b>298.004,31</b>	<b>315.600,00</b>	<b>-17.595,69</b>
3611	Auszahlungen aus empfangenen Darlehen von öffentlichen Körperschaften und Rechtsträgern	195.522,73	195.500,00	22,73
3612	Auszahlungen aus empfangenen Darlehen von Beteiligungen			
3613	Auszahlungen aus empfangenen Darlehen von Unternehmen und privaten Haushalten			
3614	Auszahlungen aus Finanzschulden	102.481,58	120.100,00	-17.618,42
3615	Auszahlungen aus Rückzahlungen von Leasingverbindlichkeiten			
<b>363</b>	<b>Auszahlungen infolge eines Kapitaltausches bei derivativen Finanzinstrumenten mit Grundgeschäft</b>	<b>0,00</b>	<b>0,00</b>	<b>0,00</b>
3630	Auszahlungen infolge eines Kapitaltausches bei derivativen Finanzinstrumenten mit Grundgeschäft			
<b>365</b>	<b>Auszahlungen für den Erwerb von Finanzinstrumenten</b>	<b>0,00</b>	<b>0,00</b>	<b>0,00</b>
3650	Auszahlungen für den Erwerb von Finanzinstrumenten			
<b>36</b>	<b>Summe Auszahlungen aus der Finanzierungstätigkeit</b>	<b>298.004,31</b>	<b>315.600,00</b>	<b>-17.595,69</b>
<b>SA4</b>	<b>Saldo (4) Geldfluss aus der Finanzierungstätigkeit (35 – 36)</b>	<b>-298.004,31</b>	<b>-315.600,00</b>	<b>17.595,69</b>
<b>SA5</b>	<b>Saldo (5) Geldfluss aus der voranschlagswirksamen Gebarung (Saldo 3 + Saldo 4)</b>	<b>-1.294.432,73</b>	<b>-1.208.500,00</b>	<b>-85.932,73</b>

## Finanzwirtschaft (Gruppe 9)

MVAG	Mittelverwendungs- und aufbringungsgruppen (1. und 2. Ebene)	RA 2025	VA 2025	RA - VA
<b>311</b>	<b>Einzahlungen aus operativer Verwaltungstätigkeit</b>	<b>0,00</b>	<b>0,00</b>	<b>0,00</b>
3111	Einzahlungen aus eigenen Abgaben			
3112	Einzahlungen aus Ertragsanteilen			
3113	Einzahlungen aus Gebühren			
3114	Einzahlungen aus Leistungen			
3115	Einzahlungen aus Besitz und wirtschaftlicher Tätigkeit			
3116	Einzahlungen aus Veräußerung von geringwertigen Wirtschaftsgütern (GWG) und sonstige Einzahlungen			
<b>312</b>	<b>Einzahlungen aus Transfers</b>	<b>1.365.252,73</b>	<b>1.276.500,00</b>	<b>88.752,73</b>
3121	Transferzahlungen von Trägern des öffentlichen Rechts	1.365.252,73	1.276.500,00	88.752,73
3122	Transferzahlungen von Beteiligten			
3123	Transferzahlungen von Unternehmen (inkl. Finanzunternehmen)			
3124	Transferzahlungen von Haushalten und Organisationen ohne Erwerbscharakter			
3125	Transferzahlungen vom Ausland			
3126	Investitions- und Tilgungszuschüsse zwischen Unternehmungen und Betrieben der Gebietskörperschaft und der Gebietskörperschaft			
<b>313</b>	<b>Einzahlungen aus Finanzerträgen</b>	<b>22,53</b>	<b>100,00</b>	<b>-77,47</b>
3131	Einzahlungen aus Zinserträgen	22,53	100,00	-77,47
3132	Einzahlungen aus Zinsen aus derivativen Finanzinstrumenten mit und ohne Grundgeschäft			
3133	Einzahlungen aus Gewinnentnahmen von marktbestimmten Betrieben			
3134	Sonstige Einzahlungen aus Finanzerträgen			
3135	Einzahlungen aus Dividenden/Gewinnausschüttungen			
<b>31</b>	<b>Summe Einzahlungen operative Gebarung</b>	<b>1.365.275,26</b>	<b>1.276.600,00</b>	<b>88.675,26</b>
<b>321</b>	<b>Auszahlungen aus Personalaufwand</b>	<b>0,00</b>	<b>0,00</b>	<b>0,00</b>
3211	Auszahlungen für Personalaufwand (Bezüge, Nebengebühren, und Mehrleistungsvergütungen)			
3212	Auszahlungen für gesetzliche und freiwillige Sozialaufwendungen			
3213	Auszahlungen aus sonstigem Personalaufwand			
<b>322</b>	<b>Auszahlungen aus Sachaufwand</b>	<b>5,63</b>	<b>100,00</b>	<b>-94,37</b>
3221	Auszahlungen für Gebrauchs- und Verbrauchsgüter, Handelswaren			
3222	Auszahlungen für Verwaltungs- und Betriebsaufwand			
3223	Auszahlungen für Leasing- und Mietaufwand			
3224	Auszahlungen für Instandhaltung			
3225	Sonstige Auszahlungen aus Sachaufwand	5,63	100,00	-94,37
3226	Auszahlungen aus der Inanspruchnahme von Haftungen			
<b>323</b>	<b>Auszahlungen aus Transfers</b>	<b>0,00</b>	<b>0,00</b>	<b>0,00</b>
3231	Transferzahlungen an Träger des öffentlichen Rechts			

## Finanzwirtschaft (Gruppe 9)

MVAG	Mittelverwendungs- und aufbringungsgruppen (1. und 2. Ebene)	RA 2025	VA 2025	RA - VA
3232	Transferzahlungen an Beteiligungen			
3233	Transferzahlungen an Unternehmen (inkl. Finanzunternehmen)			
3234	Transferzahlungen an Haushalte und Organisationen ohne Erwerbscharakter			
3235	Transferzahlungen an das Ausland			
3236	Investitions- und Tilgungszuschüsse zwischen Unternehmungen und Betrieben der Gebietskörperschaft und der Gebietskörperschaft			
<b>324</b>	<b>Auszahlungen aus Finanzaufwand</b>	<b>507,62</b>	<b>200,00</b>	<b>307,62</b>
3241	Auszahlungen für Zinsen			
3242	Auszahlungen für Zinsen aus derivativen Finanzinstrumenten mit und ohne Grundgeschäft			
3243	Auszahlungen aus Gewinnentnahmen von marktbestimmten Betrieben			
3244	Sonstige Auszahlungen aus Finanzaufwendungen	507,62	200,00	307,62
<b>32</b>	<b>Summe Auszahlungen operative Gebarung</b>	<b>513,25</b>	<b>300,00</b>	<b>213,25</b>
<b>SA1</b>	<b>Saldo (1) Geldfluss aus der operativen Gebarung (31 – 32)</b>	<b>1.364.762,01</b>	<b>1.276.300,00</b>	<b>88.462,01</b>
<b>331</b>	<b>Einzahlungen aus der Investitionstätigkeit</b>	<b>0,00</b>	<b>0,00</b>	<b>0,00</b>
3311	Einzahlungen aus der Veräußerung von immateriellem Vermögen			
3312	Einzahlungen aus der Veräußerung von Grundstücken und Grundstückeinrichtungen			
3313	Einzahlungen aus der Veräußerung von Gebäuden und Bauten			
3314	Einzahlungen aus der Veräußerung von technischen Anlagen, Fahrzeugen und Maschinen			
3315	Einzahlungen aus der Veräußerung von Amts-, Betriebs- und Geschäftsausstattung			
3316	Einzahlungen aus der Veräußerung von Kulturgütern			
3317	Einzahlungen aus der Veräußerung von Beteiligungen			
3318	Einzahlungen aus der Veräußerung von kofinanzierten Schutzbauten			
<b>332</b>	<b>Einzahlungen aus der Rückzahlung von Darlehen sowie gewährten Vorschüssen</b>	<b>0,00</b>	<b>0,00</b>	<b>0,00</b>
3321	Einzahlungen aus Darlehen an Träger des öffentlichen Rechts			
3322	Einzahlungen aus Darlehen an Beteiligungen			
3323	Einzahlungen aus Darlehen an Unternehmen und Haushalte			
3325	Einzahlungen aus Vorschüssen und Anzahlungen			
<b>333</b>	<b>Einzahlungen aus Kapitaltransfers</b>	<b>0,00</b>	<b>0,00</b>	<b>0,00</b>
3331	Kapitaltransferzahlungen von Trägern des öffentlichen Rechts			
3332	Kapitaltransferzahlungen von Beteiligungen			
3333	Kapitaltransferzahlungen von Unternehmen			
3334	Kapitaltransferzahlungen von Haushalten und Organisationen ohne Erwerbscharakter			
3335	Kapitaltransferzahlungen vom Ausland			

## Finanzwirtschaft (Gruppe 9)

MVAG	Mittelverwendungs- und aufbringungsgruppen (1. und 2. Ebene)	RA 2025	VA 2025	RA - VA
<b>33</b>	<b>Summe Einzahlungen investive Gebarung</b>	<b>0,00</b>	<b>0,00</b>	<b>0,00</b>
<b>341</b>	<b>Auszahlungen aus der Investitionstätigkeit</b>	<b>0,00</b>	<b>0,00</b>	<b>0,00</b>
3411	Auszahlungen für den Erwerb von immateriellem Vermögen			
3412	Auszahlungen für den Erwerb von Grundstücken und Grundstückseinrichtungen			
3413	Auszahlungen für den Erwerb von Gebäuden und Bauten			
3414	Auszahlungen für den Erwerb von technischen Anlagen, Fahrzeugen und Maschinen			
3415	Auszahlungen für den Erwerb von Amts-, Betriebs- und Geschäftsausstattung			
3416	Auszahlungen für den Erwerb von Kulturgütern			
3417	Auszahlungen für den Erwerb von Beteiligungen			
3418	Auszahlungen für den Erwerb von kofinanzierten Schutzbauten			
<b>342</b>	<b>Auszahlungen aus der Gewährung von Darlehen sowie gewährten Vorschüssen</b>	<b>0,00</b>	<b>0,00</b>	<b>0,00</b>
3421	Auszahlungen von Darlehen an Träger des öffentlichen Rechts			
3422	Auszahlungen von Darlehen an Beteiligungen			
3423	Auszahlungen von Darlehen an Unternehmen und Haushalte			
3425	Auszahlungen von Vorschüssen und Anzahlungen			
<b>343</b>	<b>Auszahlungen aus Kapitaltransfers</b>	<b>0,00</b>	<b>0,00</b>	<b>0,00</b>
3431	Kapitaltransferzahlungen an Träger des öffentlichen Rechts			
3432	Kapitaltransferzahlungen an Beteiligungen			
3433	Kapitaltransferzahlungen an Unternehmen (Finanzunternehmen)			
3434	Kapitaltransferzahlungen an Haushalte und Organisationen ohne Erwerbscharakter			
3435	Kapitaltransferzahlungen an das Ausland			
<b>34</b>	<b>Summe Auszahlungen investive Gebarung</b>	<b>0,00</b>	<b>0,00</b>	<b>0,00</b>
<b>SA2</b>	<b>Saldo (2) Geldfluss aus der investiven Gebarung (33 – 34)</b>	<b>0,00</b>	<b>0,00</b>	<b>0,00</b>
<b>SA3</b>	<b>Saldo (3) Nettofinanzierungssaldo (Saldo 1 + Saldo 2)</b>	<b>1.364.762,01</b>	<b>1.276.300,00</b>	<b>88.462,01</b>
<b>351</b>	<b>Einzahlungen aus der Aufnahme von Finanzschulden</b>	<b>0,00</b>	<b>0,00</b>	<b>0,00</b>
3511	Einzahlungen aus empfangenen Darlehen von öffentlichen Körperschaften und Rechtsträgern			
3512	Einzahlungen aus empfangenen Darlehen von Beteiligungen			
3513	Einzahlungen aus empfangenen Darlehen von Unternehmen und privaten Haushalten			
3514	Einzahlungen aus Finanzschulden (Finanzunternehmen)			
3515	Einzahlungen aus Aufnahmen von Leasingverbindlichkeiten			
<b>353</b>	<b>Einzahlungen infolge eines Kapitaltausches bei derivativen Finanzinstrumenten mit Grundgeschäft</b>	<b>0,00</b>	<b>0,00</b>	<b>0,00</b>
3530	Einzahlungen infolge eines Kapitaltausches bei derivativen Finanzinstrumenten mit Grundgeschäft			

## Finanzwirtschaft (Gruppe 9)

MVAG	Mittelverwendungs- und aufbringungsgruppen (1. und 2. Ebene)	RA 2025	VA 2025	RA - VA
<b>355</b>	<b>Einzahlungen aus dem Abgang von Finanzinstrumenten</b>	<b>0,00</b>	<b>0,00</b>	<b>0,00</b>
3550	Einzahlungen aus dem Abgang von Finanzinstrumenten			
<b>35</b>	<b>Summe Einzahlungen aus der Finanzierungstätigkeit</b>	<b>0,00</b>	<b>0,00</b>	<b>0,00</b>
<b>361</b>	<b>Auszahlungen aus der Tilgung von Finanzschulden</b>	<b>0,00</b>	<b>0,00</b>	<b>0,00</b>
3611	Auszahlungen aus empfangenen Darlehen von öffentlichen Körperschaften und Rechtsträgern			
3612	Auszahlungen aus empfangenen Darlehen von Beteiligungen			
3613	Auszahlungen aus empfangenen Darlehen von Unternehmen und privaten Haushalten			
3614	Auszahlungen aus Finanzschulden			
3615	Auszahlungen aus Rückzahlungen von Leasingverbindlichkeiten			
<b>363</b>	<b>Auszahlungen infolge eines Kapitaltausches bei derivativen Finanzinstrumenten mit Grundgeschäft</b>	<b>0,00</b>	<b>0,00</b>	<b>0,00</b>
3630	Auszahlungen infolge eines Kapitaltausches bei derivativen Finanzinstrumenten mit Grundgeschäft			
<b>365</b>	<b>Auszahlungen für den Erwerb von Finanzinstrumenten</b>	<b>0,00</b>	<b>0,00</b>	<b>0,00</b>
3650	Auszahlungen für den Erwerb von Finanzinstrumenten			
<b>36</b>	<b>Summe Auszahlungen aus der Finanzierungstätigkeit</b>	<b>0,00</b>	<b>0,00</b>	<b>0,00</b>
<b>SA4</b>	<b>Saldo (4) Geldfluss aus der Finanzierungstätigkeit (35 – 36)</b>	<b>0,00</b>	<b>0,00</b>	<b>0,00</b>
<b>SA5</b>	<b>Saldo (5) Geldfluss aus der voranschlagswirksamen Gebarung (Saldo 3 + Saldo 4)</b>	<b>1.364.762,01</b>	<b>1.276.300,00</b>	<b>88.462,01</b>

AKTIVA		Code	Endbestand 31.12.2024	Endbestand 31.12.2025	Veränderung
<b>A</b>	<b>Langfristiges Vermögen</b>	<b>10</b>	<b>4.073.421,95</b>	<b>3.836.891,54</b>	<b>-236.530,41</b>
<b>A.I</b>	<b>Immaterielle Vermögenswerte</b>	<b>101</b>	<b>0,00</b>	<b>0,00</b>	<b>0,00</b>
A.I.1	Immaterielle Vermögenswerte	1010	0,00	0,00	0,00
<b>A.II</b>	<b>Sachanlagen</b>	<b>102</b>	<b>3.855.472,77</b>	<b>3.635.423,14</b>	<b>-220.049,63</b>
A.II.1	Grundstücke, Grundstückseinrichtungen und Infrastruktur	1021	1.274.455,00	1.274.455,00	0,00
A.II.2	Gebäude und Bauten	1022	1.331.283,64	1.242.315,80	-88.967,84
A.II.3	Wasser- und Abwasserbauten und -anlagen	1023	1.116.987,51	981.907,47	-135.080,04
A.II.4	Sonderanlagen	1024	73.349,62	69.124,10	-4.225,52
A.II.5	Technische Anlagen, Fahrzeuge und Maschinen	1025	51.961,15	63.207,97	11.246,82
A.II.6	Amts-, Betriebs- und Geschäftsausstattung	1026	7.435,85	4.412,80	-3.023,05
A.II.7	Kulturgüter	1027	0,00	0,00	0,00
A.II.8	Geleistete Anzahlungen für Anlagen und Anlagen in Bau	1028	0,00	0,00	0,00
A.II.9	Kofinanzierte Schutzbauten	1029	0,00	0,00	0,00
<b>A.III</b>	<b>Aktive Finanzinstrumente/Langfristiges Finanzvermögen</b>	<b>103</b>	<b>0,00</b>	<b>0,00</b>	<b>0,00</b>
A.III.1	Bis zur Endfälligkeit gehaltene Finanzinstrumente	1031	0,00	0,00	0,00
A.III.2	Zur Veräußerung verfügbare Finanzinstrumente	1032	0,00	0,00	0,00
A.III.3	Partizipations- und Hybridkapital	1033	0,00	0,00	0,00
A.III.4	Derivative Finanzinstrumente ohne Grundgeschäft	1034	0,00	0,00	0,00
<b>A.IV</b>	<b>Beteiligungen</b>	<b>104</b>	<b>0,00</b>	<b>0,00</b>	<b>0,00</b>
A.IV.1	Beteiligungen an verbundenen Unternehmen	1041	0,00	0,00	0,00
A.IV.2	Beteiligungen an assoziierten Unternehmen	1042	0,00	0,00	0,00
A.IV.3	Sonstige Beteiligungen	1043	0,00	0,00	0,00
A.IV.4	Verwaltete Einrichtungen, die der Kontrolle unterliegen	1044	0,00	0,00	0,00
<b>A.V</b>	<b>Langfristige Forderungen</b>	<b>106</b>	<b>217.949,18</b>	<b>201.468,40</b>	<b>-16.480,78</b>
A.V.1	Langfristige Forderungen aus Lieferungen und Leistungen	1061	0,00	0,00	0,00
A.V.2	Langfristige Forderungen aus gewährten Darlehen	1062	0,00	0,00	0,00
A.V.3	Sonstige langfristige Forderungen	1063	217.949,18	201.468,40	-16.480,78

AKTIVA		Code	Endbestand 31.12.2024	Endbestand 31.12.2025	Veränderung
<b>B</b>	<b>Kurzfristiges Vermögen</b>	<b>11</b>	<b>131.494,88</b>	<b>126.537,70</b>	<b>-4.957,18</b>
<b>B.I</b>	<b>Kurzfristige Forderungen</b>	<b>113</b>	<b>38.168,90</b>	<b>91.925,01</b>	<b>53.756,11</b>
B.I.1	Kurzfristige Forderungen aus Lieferungen und Leistungen	1131	0,00	0,00	0,00
B.I.2	Kurzfristige Forderungen aus Abgaben	1132	0,00	0,00	0,00
B.I.3	Sonstige kurzfristige Forderungen	1133	0,00	0,00	0,00
B.I.4	Sonstige kurzfristige Forderungen (nicht voranschlagswirksame Gebarung)	1134	38.168,90	91.925,01	53.756,11
<b>B.II</b>	<b>Vorräte</b>	<b>114</b>	<b>0,00</b>	<b>0,00</b>	<b>0,00</b>
B.II.1	Vorräte	1141	0,00	0,00	0,00
B.II.2	Gegebene Anzahlungen auf Vorräte	1142	0,00	0,00	0,00
<b>B.III</b>	<b>Liquide Mittel</b>	<b>115</b>	<b>93.325,98</b>	<b>34.612,69</b>	<b>-58.713,29</b>
B.III.1	Kassa, Bankguthaben, Schecks	1151	93.325,98	34.612,69	-58.713,29
B.III.2	Zahlungsmittelreserven	1152	0,00	0,00	0,00
<b>B.IV</b>	<b>Aktive Finanzinstrumente/Kurzfristiges Finanzvermögen</b>	<b>116</b>	<b>0,00</b>	<b>0,00</b>	<b>0,00</b>
B.IV.1	Aktive Finanzinstrumente/Kurzfristiges Finanzvermögen	1160	0,00	0,00	0,00
<b>B.V</b>	<b>Aktive Rechnungsabgrenzung</b>	<b>117</b>	<b>0,00</b>	<b>0,00</b>	<b>0,00</b>
B.V.1	Aktive Rechnungsabgrenzung	1170	0,00	0,00	0,00
<b>Summe Aktiva (10 + 11)</b>			<b>4.204.916,83</b>	<b>3.963.429,24</b>	<b>-241.487,59</b>

PASSIVA		Code	Endbestand 31.12.2024	Endbestand 31.12.2025	Veränderung
<b>C</b>	<b>Nettovermögen (Ausgleichsposten)</b>	<b>12</b>	<b>917.482,56</b>	<b>988.140,23</b>	<b>70.657,67</b>
<b>C.I</b>	<b>Saldo der Eröffnungsbilanz</b>	<b>121</b>	<b>216.550,33</b>	<b>216.550,33</b>	<b>0,00</b>
C.I.1	Saldo der Eröffnungsbilanz	1210	216.550,33	216.550,33	0,00
<b>C.II</b>	<b>Kumuliertes Nettoergebnis</b>	<b>122</b>	<b>484.382,23</b>	<b>555.039,90</b>	<b>70.657,67</b>
C.II.1	Kumuliertes Nettoergebnis	1220	484.382,23	555.039,90	70.657,67
<b>C.III</b>	<b>Haushaltsrücklagen</b>	<b>123</b>	<b>216.550,00</b>	<b>216.550,00</b>	<b>0,00</b>
C.III.1	Haushaltsrücklagen	1230	216.550,00	216.550,00	0,00
<b>C.IV</b>	<b>Neubewertungsrücklagen</b>	<b>124</b>	<b>0,00</b>	<b>0,00</b>	<b>0,00</b>
C.IV.1	Neubewertungsrücklagen	1240	0,00	0,00	0,00
<b>C.V</b>	<b>Fremdwährungsumrechnungsrücklagen</b>	<b>125</b>	<b>0,00</b>	<b>0,00</b>	<b>0,00</b>
C.V.1	Fremdwährungsumrechnungsrücklagen	1250	0,00	0,00	0,00
<b>D</b>	<b>Sonderposten Investitionszuschüsse (Kapitaltransfers)</b>	<b>13</b>	<b>375.103,13</b>	<b>364.120,96</b>	<b>-10.982,17</b>
<b>D.I</b>	<b>Investitionszuschüsse</b>	<b>131</b>	<b>375.103,13</b>	<b>364.120,96</b>	<b>-10.982,17</b>
D.I.1	Investitionszuschüsse von Trägern öffentlichen Rechts	1311	375.103,13	364.120,96	-10.982,17
D.I.2	Investitionszuschüsse von Beteiligungen	1312	0,00	0,00	0,00
D.I.3	Investitionszuschüsse von Übrigen	1313	0,00	0,00	0,00
<b>E</b>	<b>Langfristige Fremdmittel</b>	<b>14</b>	<b>2.781.136,31</b>	<b>2.484.930,40</b>	<b>-296.205,91</b>
<b>E.I</b>	<b>Langfristige Finanzschulden, netto</b>	<b>141</b>	<b>2.763.932,83</b>	<b>2.465.928,52</b>	<b>-298.004,31</b>
E.I.1	Langfristige Finanzschulden	1411	2.763.932,83	2.465.928,52	-298.004,31
E.I.2	Langfristige Forderungen aus derivativen Finanzinstrumenten mit Grundgeschäft	1412	0,00	0,00	0,00
E.I.3	Langfristige Verbindlichkeiten aus derivativen Finanzinstrumenten mit Grundgeschäft	1413	0,00	0,00	0,00
<b>E.II</b>	<b>Langfristige Verbindlichkeiten</b>	<b>142</b>	<b>0,00</b>	<b>0,00</b>	<b>0,00</b>
E.II.1	Langfristige Verbindlichkeiten aus Lieferungen und Leistungen	1421	0,00	0,00	0,00
E.II.2	Leasingverbindlichkeiten	1422	0,00	0,00	0,00
E.II.3	Sonstige langfristige Verbindlichkeiten	1423	0,00	0,00	0,00

PASSIVA		Code	Endbestand 31.12.2024	Endbestand 31.12.2025	Veränderung
<b>E.III</b>	<b>Langfristige Rückstellungen</b>	<b>143</b>	<b>17.203,48</b>	<b>19.001,88</b>	<b>1.798,40</b>
E.III.1	Rückstellungen für Abfertigungen	1431	0,00	0,00	0,00
E.III.2	Rückstellungen für Jubiläumszuwendungen	1432	17.203,48	19.001,88	1.798,40
E.III.3	Rückstellungen für Haftungen	1433	0,00	0,00	0,00
E.III.4	Rückstellungen für Sanierungen von Altlasten	1434	0,00	0,00	0,00
E.III.5	Rückstellungen für Pensionen	1435	0,00	0,00	0,00
E.III.6	Sonstige langfristige Rückstellungen	1436	0,00	0,00	0,00
<b>F</b>	<b>Kurzfristige Fremdmittel</b>	<b>15</b>	<b>131.194,83</b>	<b>126.237,65</b>	<b>-4.957,18</b>
<b>F.I</b>	<b>Kurzfristige Finanzschulden, netto</b>	<b>151</b>	<b>0,00</b>	<b>0,00</b>	<b>0,00</b>
F.I.1	Kurzfristige Finanzschulden	1511	0,00	0,00	0,00
F.I.2	Kurzfristige Forderungen aus derivativen Finanzinstrumenten mit Grundgeschäft	1512	0,00	0,00	0,00
F.I.3	Kurzfristige Verbindlichkeiten aus derivativen Finanzinstrumenten mit Grundgeschäft	1513	0,00	0,00	0,00
<b>F.II</b>	<b>Kurzfristige Verbindlichkeiten</b>	<b>152</b>	<b>131.194,83</b>	<b>126.237,65</b>	<b>-4.957,18</b>
F.II.1	Kurzfristige Verbindlichkeiten aus Lieferungen und Leistungen	1521	0,00	0,00	0,00
F.II.2	Kurzfristige Verbindlichkeiten aus Abgaben	1522	0,00	0,00	0,00
F.II.3	Sonstige kurzfristige Verbindlichkeiten	1523	0,00	0,00	0,00
F.II.4	Sonstige kurzfristige Verbindlichkeiten (nicht voranschlagswirksame Gebarung)	1524	131.194,83	126.237,65	-4.957,18
<b>F.III</b>	<b>Kurzfristige Rückstellungen</b>	<b>153</b>	<b>0,00</b>	<b>0,00</b>	<b>0,00</b>
F.III.1	Rückstellungen für Prozesskosten	1531	0,00	0,00	0,00
F.III.2	Rückstellungen für ausstehende Rechnungen	1532	0,00	0,00	0,00
F.III.3	Rückstellungen für nicht konsumierte Urlaube	1533	0,00	0,00	0,00
F.III.4	Sonstige kurzfristige Rückstellungen	1534	0,00	0,00	0,00
<b>F.IV</b>	<b>Passive Rechnungsabgrenzung</b>	<b>154</b>	<b>0,00</b>	<b>0,00</b>	<b>0,00</b>
F.IV.1	Passive Rechnungsabgrenzung	1540	0,00	0,00	0,00
<b>Summe Passiva (12 + 13 + 14 + 15)</b>			<b>4.204.916,83</b>	<b>3.963.429,24</b>	<b>-241.487,59</b>

MVAG	Mittelverwendungs- und -aufbringungsgruppen	Mittelaufbringung	Mittelverwendung	Saldo
211	Erträge aus der operativen Verwaltungstätigkeit	198.702,03		
212	Erträge aus Transfers	1.378.499,12		
213	Finanzerträge	22,53		
<b>Summe Erträge (SU 21)</b>		1.577.223,68		
2117	Nicht finanzierungswirksame operative Erträge (Auflösung von Rückstellungen und Aktivierte Eigenleistungen)			
2127	Nicht finanzierungswirksamer Transferertrag (Auflösung von Investitionszuschüssen)	-10.982,17		
2136	Sonstige nicht finanzierungswirksame Finanzerträge (Auflösung von RS Bewertung von Beteiligungen und aktiven Finanzinstrumenten)			
<b>Nicht finanzwirksame Erträge</b>		-10.982,17		
<b>Finanzwirksame Erträge</b>		1.566.241,51		
221	Personalaufwand		246.290,28	
222	Sachaufwand		1.180.135,68	
223	Transferaufwand			
224	Finanzaufwand		80.140,05	
<b>Summe Aufwendungen (SU 22)</b>			1.506.566,01	
2214	Nicht finanzierungswirksamer Personalaufwand (Dotierung RS für Abfertigungen, Jubiläum u. nicht konsumierte Urlaube)		-1.798,40	
2226	Nicht finanzierungswirksamer Sachaufwand (inkl. Abschreibungen, Dotierung von RS Prozess, ausstehende Rechnungen)		-242.216,96	
2237	Nicht finanzierungswirksamer Transferaufwand (Dotierungen von RS f. Pensionen)			
2245	Nicht finanzierungswirksamer Finanzaufwand (Wertberichtigungen zu Finanzinstrumenten, Aufwendungen aus der Bewertung von Beteiligungen)			
<b>Nicht finanzwirksame Aufwendungen</b>			-244.015,36	
<b>Finanzwirksame Aufwendungen</b>			1.262.550,65	
<b>Finanzwirksames Ergebnis</b>		1.566.241,51	1.262.550,65	<b>303.690,86</b>

MVAG	Mittelverwendungs- und -aufbringungsgruppen	Mittelaufbringung	Mittelverwendung	Saldo
332	Einzahlungen aus der Rückzahlung von Darlehen sowie gewährten Vorschüssen (ohne 332x mit Projektcode - Anzahlungen)			
1141	Vorräte ( - Veränderung)			
1142	Gegebene Anzahlungen auf Vorräte ( - Veränderung)			
1540	Passive Rechnungsabgrenzung			
	Einzahlungen der Kontengruppe 000-089, die keinem Projekt mit Projektcode 1 zugeordnet sind			
	Einzahlungen der Kontengruppe 30, die keinem Projekt mit Projektcode 1 zugeordnet sind	16.480,78		
	- Erträge der Kontogruppe 80 mit Projektcode 1			
2301	Entnahmen von Rücklagen endfälliger Darlehen (Kontengruppe 893)			
<b>Jährliche wiederkehrende Einzahlungen</b>		16.480,78		
36	Auszahlungen aus der Finanzierungstätigkeit (ohne Projektcode 1)		298.004,31	
2401	Zuweisung an Rücklagen endfälliger Darlehen (Kontengruppe 793)			
342	Auszahlungen aus der Gewährung von Darlehen sowie gewährten Vorschüssen (ohne 342x mit Projektcode - Anzahlungen)			
1141	Vorräte ( + Veränderung)			
1142	Gegebene Anzahlungen auf Vorräte ( + Veränderung)			
1170	Aktive Rechnungsabgrenzung			
	Auszahlungen (Investitionen) der Kontengruppe 000-083, die keinem Projekt mit Projektcode 1 zugeordnet sind		22.167,33	
<b>Jährliche wiederkehrende Auszahlungen</b>			320.171,64	
	Kontengruppe 871, KT der Ergebnisrechnung, mit Projektcode (BZ)			
<b>Summe Kapitaltransfers der Ergebnisrechnung</b>		0,00		
<b>H1 Jährliches Haushaltspotential (Eigenmittel)</b>		1.582.722,29	1.582.722,29	<b>0,00</b>
H4VJ Haushaltspotential Vorjahr (Endbestand HP-RL Vorjahr, Konto 935077 = AB)				<b>0,00</b>
<b>H2 verfügbares Haushaltspotential (Eigenmittel)</b>				<b>0,00</b>

MVAG	Mittelverwendungs- und -aufbringungsgruppen	Mittelaufbringung	Mittelverwendung	Saldo
<b>Information 1 - Berechnung der tatsächlichen Liquidität</b>				
im verfügbaren Haushaltspotential enthaltene Bedarfszuweisungen zur Liquiditätssteigerung aus Kontogruppe 871, KT der Ergebnisrechnung ohne Projektcode				
<b>tatsächlicher Liquiditätsbedarf ohne Rücklagenauflösung (Abgang)</b>		0,00		
2401	Zuweisungen an Haushaltsrücklagen (Kontengruppe 794)			
2401	Zuweisungen an Haushaltsrücklagen (Kontengruppe 795)			
<b>Jährliche Aufwände für Rücklagen</b>			0,00	
2301	Entnahmen von Haushaltsrücklagen (Kontengruppe 894)			
2301	Entnahmen von Haushaltsrücklagen (Kontengruppe 895)			
<b>Jährliche RL-Erträge f. Investitionen (finanzw.)</b>		0,00		
<b>H3 verfügbares Haushaltspotential (Eigenmittel) nach finanzwirksamen Rücklagen</b>		0,00	0,00	<b>0,00</b>
- Zuweisungen und Umbuchungen an investive Vorhaben				<b>0,00</b>
+ Rückführungen und Umbuchungen von investiven Vorhaben				<b>0,00</b>
<b>H4 kumuliertes Haushaltspotential (Eigenmittel) Endbestand</b>		0,00	0,00	<b>0,00</b>
<b>Information 2 - Abwicklungsbuchung</b>				
H4VJ	Haushaltspotential Rücklage (HP-RL) Anfangsbestand (=Endbestand HP-RL Vorjahr Konto 935077)			<b>0,00</b>
	Abwicklung HP-RL (Eigenmittel) - Buchungsbetrag			<b>0,00</b>
	Konto HP RL 935077, tatsächlicher Endbestand			<b>0,00</b>
	Kontrolle (H4 Berechnung zu HP-RL Konto)			<b>0,00</b>
<b>Information 3 - Eigenmittel im Kassenbestand</b>				
Kassenbestand "operativ"				
	Forderungen Teilsumme A			
	- <b>Teilsummen a (kurzfristig) der Forderungen aus Beilage 3</b>			<b>0,00</b>
	Verbindlichkeiten Teilsumme A			
	+ <b>Teilsummen a (kurzfristig) der Verbindlichkeiten aus Beilage 3</b>			<b>0,00</b>
<b>Summe "Eigenmittel im Kassenbestand"</b>				<b>0,00</b>

MVAG	Mittelverwendungs- und -aufbringungsgruppen	Mittelaufbringung	Mittelverwendung	Saldo
<b>Information 4 - Zuführungen aus dem Detailnachweis</b>				
Aufstellung aller Konten der KG 899 und KG 799 mit bzw. ohne PC				
	Summe ohne PC			0,00
	Summe mit PC			0,00

		MVAG	MVAG	VCQU	Ergebnisrechnung			Finanzierungsrechnung		
		EH	FH		RA 2025	VA 2025	RA - VA	RA 2025	VA 2025	RA - VA
<b>0 Vertretungskörper und allgemeine Verwaltung</b>										
<b>00</b>	<b>Gewählte Gemeindeorgane</b>									
<b>000</b>	<b>Gewählte Gemeindeorgane</b>									
<b>000000</b>	<b>Gewählte Gemeindeorgane</b>									
<b>Operative Gebarung</b>										
<b>SU 21 / 31</b>	<b>Summe Erträge / Einzahlungen operative Gebarung</b>				<b>0,00</b>	<b>0,00</b>	<b>0,00</b>	<b>0,00</b>	<b>0,00</b>	<b>0,00</b>
1/000000-721100	Reisegebühren		2225 3225	22		100,00	-100,00		100,00	-100,00
<b>SU 22 / 32</b>	<b>Summe Aufwendungen / Auszahlungen operative Gebarung</b>				<b>0,00</b>	<b>100,00</b>	<b>-100,00</b>	<b>0,00</b>	<b>100,00</b>	<b>-100,00</b>
<b>SA 0 / SA 1</b>	<b>(0) Nettoergebnis (21 - 22) / (1) Geldfluss operative Gebarung (31 - 32)</b>				<b>0,00</b>	<b>-100,00</b>	<b>100,00</b>	<b>0,00</b>	<b>-100,00</b>	<b>100,00</b>
<b>SU 23</b>	<b>Summe Haushaltsrücklagen</b>				<b>0,00</b>	<b>0,00</b>	<b>0,00</b>	<b>0,00</b>	<b>0,00</b>	<b>0,00</b>
<b>SA00</b>	<b>Nettoergebnis nach Zuw./Entn. Haushaltsrücklagen (Saldo 0 +/- SU23)</b>				<b>0,00</b>	<b>-100,00</b>	<b>100,00</b>			
<b>Investive Gebarung</b>										
<b>SU 33</b>	<b>Summe Einzahlungen investive Gebarung</b>							<b>0,00</b>	<b>0,00</b>	<b>0,00</b>
<b>SU 34</b>	<b>Summe Auszahlungen investive Gebarung</b>							<b>0,00</b>	<b>0,00</b>	<b>0,00</b>
<b>SA2</b>	<b>Saldo (2) Geldfluss aus der Investiven Gebarung (33 - 34)</b>							<b>0,00</b>	<b>0,00</b>	<b>0,00</b>
<b>SA3</b>	<b>Saldo (3) Nettofinanzierungssaldo (Saldo 1 + Saldo 2)</b>							<b>0,00</b>	<b>-100,00</b>	<b>100,00</b>
<b>Finanzierungstätigkeit</b>										
<b>SU 35</b>	<b>Summe Einzahlungen aus der Finanzierungstätigkeit</b>							<b>0,00</b>	<b>0,00</b>	<b>0,00</b>
<b>SU 36</b>	<b>Summe Auszahlungen aus der Finanzierungstätigkeit</b>							<b>0,00</b>	<b>0,00</b>	<b>0,00</b>
<b>SA4</b>	<b>Saldo (4) Geldfluss aus der Finanzierungstätigkeit (35 - 36)</b>							<b>0,00</b>	<b>0,00</b>	<b>0,00</b>
<b>SA5</b>	<b>Saldo (5) Geldfluss aus der voranschlagswirksamen Gebarung (Saldo 3 + Saldo 4)</b>							<b>0,00</b>	<b>-100,00</b>	<b>100,00</b>
<b>01 Hauptverwaltung</b>										
<b>010</b>	<b>Zentralamt</b>									
<b>010000</b>	<b>Gemeindeamt</b>									
<b>Operative Gebarung</b>										
<b>SU 21 / 31</b>	<b>Summe Erträge / Einzahlungen operative Gebarung</b>				<b>0,00</b>	<b>0,00</b>	<b>0,00</b>	<b>0,00</b>	<b>0,00</b>	<b>0,00</b>
1/010000-720000	Ersatz für Verwaltungsleistungen		2225 3225	24	57.240,28	54.000,00	3.240,28	57.240,28	54.000,00	3.240,28
1/010000-724000	Reisegebühren		2225 3225	24		100,00	-100,00		100,00	-100,00
<b>SU 22 / 32</b>	<b>Summe Aufwendungen / Auszahlungen operative Gebarung</b>				<b>57.240,28</b>	<b>54.100,00</b>	<b>3.140,28</b>	<b>57.240,28</b>	<b>54.100,00</b>	<b>3.140,28</b>
<b>SA 0 / SA 1</b>	<b>(0) Nettoergebnis (21 - 22) / (1) Geldfluss operative Gebarung (31 - 32)</b>				<b>-57.240,28</b>	<b>-54.100,00</b>	<b>-3.140,28</b>	<b>-57.240,28</b>	<b>-54.100,00</b>	<b>-3.140,28</b>
<b>SU 23</b>	<b>Summe Haushaltsrücklagen</b>				<b>0,00</b>	<b>0,00</b>	<b>0,00</b>	<b>0,00</b>	<b>0,00</b>	<b>0,00</b>
<b>SA00</b>	<b>Nettoergebnis nach Zuw./Entn. Haushaltsrücklagen (Saldo 0 +/- SU23)</b>				<b>-57.240,28</b>	<b>-54.100,00</b>	<b>-3.140,28</b>			
<b>Investive Gebarung</b>										
<b>SU 33</b>	<b>Summe Einzahlungen investive Gebarung</b>							<b>0,00</b>	<b>0,00</b>	<b>0,00</b>

	MVAG	MVAG	VCQU	Ergebnisrechnung			Finanzierungsrechnung						
				EH	FH		RA 2025	VA 2025	RA - VA	RA 2025	VA 2025	RA - VA	
SU 34								0,00	0,00	0,00			
SA2								0,00	0,00	0,00			
SA3								-57.240,28	-54.100,00	-3.140,28			
<b>Finanzierungstätigkeit</b>													
SU 35								0,00	0,00	0,00			
SU 36								0,00	0,00	0,00			
SA4								0,00	0,00	0,00			
SA5								-57.240,28	-54.100,00	-3.140,28			
<b>019 Repräsentation</b>													
<b>019000 Repräsentationen</b>													
<b>Operative Gebarung</b>													
SU 21 / 31								0,00	0,00	0,00			
1/019000-723000				2225	3225	24		100,00	-100,00	100,00	-100,00		
SU 22 / 32								0,00	100,00	-100,00			
SA 0 / SA 1								0,00	-100,00	100,00			
SU 23								0,00	0,00	0,00			
SA00								0,00	-100,00	100,00			
<b>Investive Gebarung</b>													
SU 33								0,00	0,00	0,00			
SU 34								0,00	0,00	0,00			
SA2								0,00	0,00	0,00			
SA3								0,00	-100,00	100,00			
<b>Finanzierungstätigkeit</b>													
SU 35								0,00	0,00	0,00			
SU 36								0,00	0,00	0,00			
SA4								0,00	0,00	0,00			
SA5								0,00	-100,00	100,00			
<b>06 Sonstige Maßnahmen</b>													
<b>060 Beiträge an Verbände, Vereine oder sonstige Organisationen</b>													
<b>060000 Beiträge an Verbände, Vereine und sonstige Organisationen</b>													
<b>Operative Gebarung</b>													
SU 21 / 31								0,00	0,00	0,00			
1/060000-726000				2225	3225	24		11.899,00	13.000,00	-1.101,00	11.899,00	13.000,00	-1.101,00
SU 22 / 32								11.899,00	13.000,00	-1.101,00			
SA 0 / SA 1								-11.899,00	-13.000,00	1.101,00			

	MVAG	MVAG	VCQU	Ergebnisrechnung			Finanzierungsrechnung					
				EH	FH	RA 2025	VA 2025	RA - VA	RA 2025	VA 2025	RA - VA	
SU 23						0,00	0,00	0,00	0,00	0,00	0,00	
SA00						-11.899,00	-13.000,00	1.101,00				
<b>Investive Gebarung</b>												
SU 33									0,00	0,00	0,00	
SU 34									0,00	0,00	0,00	
SA2									0,00	0,00	0,00	
SA3									-11.899,00	-13.000,00	1.101,00	
<b>Finanzierungstätigkeit</b>												
SU 35									0,00	0,00	0,00	
SU 36									0,00	0,00	0,00	
SA4									0,00	0,00	0,00	
SA5									-11.899,00	-13.000,00	1.101,00	
<b>09 Personalbetreuung</b>												
<b>091 Personalausbildung und Personalfortbildung</b>												
<b>091000 Personalausbildung u. Fortbildung</b>												
<b>Operative Gebarung</b>												
SU 21 / 31						0,00	0,00	0,00	0,00	0,00	0,00	
1/091000-728000				2225	3225	24	1.190,00	500,00	690,00	1.190,00	500,00	690,00
SU 22 / 32						1.190,00	500,00	690,00	1.190,00	500,00	690,00	
SA 0 / SA 1						-1.190,00	-500,00	-690,00	-1.190,00	-500,00	-690,00	
SU 23						0,00	0,00	0,00	0,00	0,00	0,00	
SA00						-1.190,00	-500,00	-690,00				
<b>Investive Gebarung</b>												
SU 33									0,00	0,00	0,00	
SU 34									0,00	0,00	0,00	
SA2									0,00	0,00	0,00	
SA3									-1.190,00	-500,00	-690,00	
<b>Finanzierungstätigkeit</b>												
SU 35									0,00	0,00	0,00	
SU 36									0,00	0,00	0,00	
SA4									0,00	0,00	0,00	
SA5									-1.190,00	-500,00	-690,00	

		MVAG	MVAG	VCQU	Ergebnisrechnung			Finanzierungsrechnung		
		EH	FH		RA 2025	VA 2025	RA - VA	RA 2025	VA 2025	RA - VA
<b>8 Dienstleistungen</b>										
<b>81</b>	<b>Öffentliche Einrichtungen (soweit nicht dem Abschnitt 85 zuzuordnen)</b>									
<b>811</b>	<b>Abwasserbeseitigung</b>									
<b>811000</b>	<b>Abwasserbeseitigung</b>									
<b>Operative Gebarung</b>										
2/811000+810000	Rückersatz Energieabgabe	2114	3114	13	22.174,03		22.174,03	22.174,03		22.174,03
2/811000+813000	Erträge aus der Auflösung von Investitionszuschüssen (Kapitaltransfers)	2127			10.982,17	11.000,00	-17,83			
2/811000+829000	Sonstige Einnahmen EVN	2116	3116	18	26.528,00	22.000,00	4.528,00	26.528,00	22.000,00	4.528,00
2/811000+829001	Sonstige Einnahmen	2116	3116	18		100,00	-100,00		100,00	-100,00
2/811000+829200	Rückersätze Brand Versicherung	2116	3116	18	150.000,00		150.000,00	150.000,00		150.000,00
2/811000+860100	Annuitätenzuschuss BA03 KPC	2121	3121	15	2.264,22	2.300,00	-35,78	2.264,22	2.300,00	-35,78
<b>SU 21 / 31</b>	<b>Summe Erträge / Einzahlungen operative Gebarung</b>				<b>211.948,42</b>	<b>35.400,00</b>	<b>176.548,42</b>	<b>200.966,25</b>	<b>24.400,00</b>	<b>176.566,25</b>
1/811000-400000	Geringw. Wirtschaftsg. Abwasserreinigungsanlage	2221	3221	23	3.982,85	3.500,00	482,85	3.982,85	3.500,00	482,85
1/811000-452000	Treibstoffe	2221	3221	23	3.167,13	4.000,00	-832,87	3.167,13	4.000,00	-832,87
1/811000-452100	Treibstoffe Notstromaggregate	2221	3221	23	12,18	200,00	-187,82	12,18	200,00	-187,82
1/811000-454000	Reinigungsmittel	2221	3221	23		100,00	-100,00		100,00	-100,00
1/811000-454100	Fällungsmittel Kläranlage	2221	3221	23	70.030,04	65.000,00	5.030,04	70.030,04	65.000,00	5.030,04
1/811000-456000	Büromaterial	2221	3221	23	634,67	1.000,00	-365,33	634,67	1.000,00	-365,33
1/811000-459000	Sonst. Verbrauchsgüter	2221	3221	23	4.950,44	7.000,00	-2.049,56	4.950,44	7.000,00	-2.049,56
1/811000-511000	Bezüge Vb	2211	3211	20	193.170,63	191.500,00	1.670,63	193.170,63	191.500,00	1.670,63
1/811000-541000	Arbeitskleidung	2213	3213		206,54	700,00	-493,46	206,54	700,00	-493,46
1/811000-580000	Dienstgeberbeiträge zum Ausgleichsfonds für Familienbeihilfen	2212	3212	20	4.165,35	4.200,00	-34,65	4.165,35	4.200,00	-34,65
1/811000-582000	Sonstige Dienstgeberbeiträge zur sozialen Sicherheit	2212	3212	20	40.112,88	40.100,00	12,88	40.112,88	40.100,00	12,88
1/811000-588000	Kommunalsteuer	2212	3212	20	3.377,32	3.400,00	-22,68	3.377,32	3.400,00	-22,68
1/811000-590000	Freiwillige Soz. Leist.	2212	3212	20	3.342,56	3.500,00	-157,44	3.342,56	3.500,00	-157,44
1/811000-590100	Auslagenersatz	2212	3212	20	116,60	100,00	16,60	116,60	100,00	16,60
1/811000-591000	Dotierung von Rückstellungen für Abfertigungen	2214				1.200,00	-1.200,00			
1/811000-592000	Dotierung von Rückstellungen für Jubiläumszuwendungen	2214			1.798,40	8.400,00	-6.601,60			
1/811000-600100	Strom Kläranlage	2222	3222	24	168.840,47	135.000,00	33.840,47	168.840,47	135.000,00	33.840,47
1/811000-600200	Strom Pumpwerk Obersiebenbrunn	2222	3222	24	13.599,39	15.000,00	-1.400,61	13.599,39	15.000,00	-1.400,61
1/811000-600300	Strom Pumpwerk Friedhof	2222	3222	24	7.183,78	8.000,00	-816,22	7.183,78	8.000,00	-816,22
1/811000-600400	Strom Pumpwerk Markgrafneusiedl	2222	3222	24	2.256,11	7.000,00	-4.743,89	2.256,11	7.000,00	-4.743,89
1/811000-600500	Strom Pumpwerk Glinzendorf	2222	3222	24	2.336,14	4.000,00	-1.663,86	2.336,14	4.000,00	-1.663,86

		MVAG			Ergebnisrechnung			Finanzierungsrechnung		
		MVAG	VCQU		RA 2025	VA 2025	RA - VA	RA 2025	VA 2025	RA - VA
		EH	FH							
1/811000-600600	Strom Pumpwerk Grosshofen	2222	3222	24	295,67	800,00	-504,33	295,67	800,00	-504,33
1/811000-610000	Instandhaltung Grund und Boden	2224	3224	24	85,48	500,00	-414,52	85,48	500,00	-414,52
1/811000-611000	Instandhaltung Straßen und Wege	2224	3224	24	13.843,87	400,00	13.443,87	13.843,87	400,00	13.443,87
1/811000-612000	Instandhaltung Abwasserreinigungsanlage	2224	3224	24	2.992,00	3.000,00	-8,00	2.992,00	3.000,00	-8,00
1/811000-612300	Instandhaltung Pumpwerke	2224	3224	24	6.543,30	30.000,00	-23.456,70	6.543,30	30.000,00	-23.456,70
1/811000-612400	Instandhaltung Transportleitungen	2224	3224	24	98.737,70	100.000,00	-1.262,30	98.737,70	100.000,00	-1.262,30
1/811000-613000	Instandhaltung Sonst. Grundstückseinr.	2224	3224	24	2.109,67	1.000,00	1.109,67	2.109,67	1.000,00	1.109,67
1/811000-614000	Instandhaltung Gebäude	2224	3224	24	268,25	500,00	-231,75	268,25	500,00	-231,75
1/811000-616000	Instandhaltung Maschinen	2224	3224	24	59.635,15	55.000,00	4.635,15	59.635,15	55.000,00	4.635,15
1/811000-617000	Inst. Fahrzeuge	2224	3224	24	699,08	2.000,00	-1.300,92	699,08	2.000,00	-1.300,92
1/811000-619000	Inst. von Sonderanlagen	2224	3224	24	2.260,45	3.000,00	-739,55	2.260,45	3.000,00	-739,55
1/811000-631000	Telefon	2222	3222	24	2.240,37	2.000,00	240,37	2.240,37	2.000,00	240,37
1/811000-640000	Prüfungskosten	2222	3222	24	5.890,87	6.000,00	-109,13	5.890,87	6.000,00	-109,13
1/811000-650000	Zinsen UWWF	2241	3241	25	7.094,14	7.100,00	-5,86	7.094,14	7.100,00	-5,86
1/811000-650001	Zinsen Darlehen Erweiterung	2241	3241	25	72.538,29	22.000,00	50.538,29	72.538,29	22.000,00	50.538,29
1/811000-670000	Versicherung	2222	3222	24	24.750,46	20.500,00	4.250,46	24.750,46	20.500,00	4.250,46
1/811000-670100	Kfz Versicherung	2222	3222	24	2.797,30	5.500,00	-2.702,70	2.797,30	5.500,00	-2.702,70
1/811000-680000	Planmäßige Abschreibung	2226			242.216,96	239.200,00	3.016,96			
1/811000-705000	Operating Leasing UNIMOG ab 2020	2223	3223	24	27.794,49	2.100,00	25.694,49	27.794,49	2.100,00	25.694,49
1/811000-710000	Öffentliche Abgaben, ohne Gebühren gemäß FAG	2225	3225			200,00	-200,00		200,00	-200,00
1/811000-710100	Kfz-Steuer	2225	3225	24	199,23	100,00	99,23	199,23	100,00	99,23
1/811000-711000	Wasserverbrauch	2225	3225	24	3.231,44	200,00	3.031,44	3.231,44	200,00	3.031,44
1/811000-724000	Reisegebühren	2225	3225	24		100,00	-100,00		100,00	-100,00
1/811000-728000	Entgelte für Leistungen	2225	3225	24	25.921,29	25.000,00	921,29	25.921,29	25.000,00	921,29
1/811000-728001	Entgelte für sonstige Leistungen (Brand Kläranlage)	2225	3225		174.629,44		174.629,44	174.629,44		174.629,44
1/811000-728100	Müll u. Deponiegebühren	2225	3225	24	26.599,50	25.000,00	1.599,50	26.599,50	25.000,00	1.599,50
1/811000-728200	Deponiegebühr Klärschlamm	2225	3225	24	109.065,60	95.000,00	14.065,60	109.065,60	95.000,00	14.065,60
1/811000-729000	Sonstige Ausgaben	2225	3225	24		500,00	-500,00		500,00	-500,00
<b>SU 22 / 32</b>	<b>Summe Aufwendungen / Auszahlungen operative Gebarung</b>				<b>1.435.723,48</b>	<b>1.149.600,00</b>	<b>286.123,48</b>	<b>1.191.708,12</b>	<b>900.800,00</b>	<b>290.908,12</b>
<b>SA 0 / SA 1</b>	<b>(0) Nettoergebnis (21 - 22) / (1) Geldfluss operative Gebarung (31 - 32)</b>				<b>-1.223.775,06</b>	<b>-1.114.200,00</b>	<b>-109.575,06</b>	<b>-990.741,87</b>	<b>-876.400,00</b>	<b>-114.341,87</b>
<b>SU 23</b>	<b>Summe Haushaltsrücklagen</b>				<b>0,00</b>	<b>0,00</b>	<b>0,00</b>	<b>0,00</b>	<b>0,00</b>	<b>0,00</b>
<b>SA00</b>	<b>Nettoergebnis nach Zuw./Entn. Haushaltsrücklagen (Saldo 0 +/- SU23)</b>				<b>-1.223.775,06</b>	<b>-1.114.200,00</b>	<b>-109.575,06</b>			
<b>Investive Gebarung</b>										
2/811000+300000	Umweltförderung KPC		3331	33				16.480,78	16.500,00	-19,22
<b>SU 33</b>	<b>Summe Einzahlungen investive Gebarung</b>							<b>16.480,78</b>	<b>16.500,00</b>	<b>-19,22</b>
1/811000-020000	Ankauf Maschinen		3414	2 41					1.000,00	-1.000,00

		MVAG		VCQU	Ergebnisrechnung			Finanzierungsrechnung		
		EH	FH		RA 2025	VA 2025	RA - VA	RA 2025	VA 2025	RA - VA
1/811000-040000	Fahrzeuge		3414	2 41				22.167,33	21.000,00	1.167,33
1/811000-042000	Amtsausstattung		3415	2 41					1.000,00	-1.000,00
1/811000-050000	Sonderanlagen		3412	2 41					10.000,00	-10.000,00
<b>SU 34</b>	<b>Summe Auszahlungen investive Gebarung</b>							<b>22.167,33</b>	<b>33.000,00</b>	<b>-10.832,67</b>
<b>SA2</b>	<b>Saldo (2) Geldfluss aus der Investiven Gebarung (33 – 34)</b>							<b>-5.686,55</b>	<b>-16.500,00</b>	<b>10.813,45</b>
<b>SA3</b>	<b>Saldo (3) Nettofinanzierungssaldo (Saldo 1 + Saldo 2)</b>							<b>-996.428,42</b>	<b>-892.900,00</b>	<b>-103.528,42</b>
<b>Finanzierungstätigkeit</b>										
<b>SU 35</b>	<b>Summe Einzahlungen aus der Finanzierungstätigkeit</b>							<b>0,00</b>	<b>0,00</b>	<b>0,00</b>
1/811000-344100	Tilgung Darlehen Uwwf		3611	64				195.522,73	195.500,00	22,73
1/811000-346000	Tilgung Darlehen Erweiterung		3614	65				102.481,58	120.100,00	-17.618,42
<b>SU 36</b>	<b>Summe Auszahlungen aus der Finanzierungstätigkeit</b>							<b>298.004,31</b>	<b>315.600,00</b>	<b>-17.595,69</b>
<b>SA4</b>	<b>Saldo (4) Geldfluss aus der Finanzierungstätigkeit (35 – 36)</b>							<b>-298.004,31</b>	<b>-315.600,00</b>	<b>17.595,69</b>
<b>SA5</b>	<b>Saldo (5) Geldfluss aus der voranschlagswirksamen Gebarung (Saldo 3 + Saldo 4)</b>							<b>-1.294.432,73</b>	<b>-1.208.500,00</b>	<b>-85.932,73</b>

		MVAG			Ergebnisrechnung			Finanzierungsrechnung		
		MVAG EH	MVAG FH	VCQU	RA 2025	VA 2025	RA - VA	RA 2025	VA 2025	RA - VA
<b>9 Finanzwirtschaft</b>										
<b>90</b>	<b>Gesonderte Verwaltung</b>									
<b>900</b>	<b>Gesonderte Verwaltung</b>									
<b>900000</b>	<b>Gesonderte Verwaltung</b>									
<b>Operative Gebarung</b>										
2/900000+863100	Kostenersatz Gänserndorf	2121	3121	15	377.492,67	355.700,00	21.792,67	377.492,67	355.700,00	21.792,67
2/900000+863200	Kostenersatz Glinzendorf	2121	3121	15	52.673,95	55.800,00	-3.126,05	52.673,95	55.800,00	-3.126,05
2/900000+863300	Kostenersatz Markgrafneusiedl	2121	3121	15	82.594,19	79.100,00	3.494,19	82.594,19	79.100,00	3.494,19
2/900000+863400	Kosteners. Schönkirchen	2121	3121	15	55.540,52	51.800,00	3.740,52	55.540,52	51.800,00	3.740,52
2/900000+863500	Kostenersatz Strasshof	2121	3121	15	785.373,56	723.900,00	61.473,56	785.373,56	723.900,00	61.473,56
2/900000+863600	Kostenersatz Grosshofen	2121	3121	15	11.577,84	10.200,00	1.377,84	11.577,84	10.200,00	1.377,84
<b>SU 21 / 31</b>	<b>Summe Erträge / Einzahlungen operative Gebarung</b>				<b>1.365.252,73</b>	<b>1.276.500,00</b>	<b>88.752,73</b>	<b>1.365.252,73</b>	<b>1.276.500,00</b>	<b>88.752,73</b>
1/900000-659000	Geldverkehrsspesen	2244	3244	24	507,62	200,00	307,62	507,62	200,00	307,62
<b>SU 22 / 32</b>	<b>Summe Aufwendungen / Auszahlungen operative Gebarung</b>				<b>507,62</b>	<b>200,00</b>	<b>307,62</b>	<b>507,62</b>	<b>200,00</b>	<b>307,62</b>
<b>SA 0 / SA 1</b>	<b>(0) Nettoergebnis (21 - 22) / (1) Geldfluss operative Gebarung (31 - 32)</b>				<b>1.364.745,11</b>	<b>1.276.300,00</b>	<b>88.445,11</b>	<b>1.364.745,11</b>	<b>1.276.300,00</b>	<b>88.445,11</b>
<b>SU 23</b>	<b>Summe Haushaltsrücklagen</b>				<b>0,00</b>	<b>0,00</b>	<b>0,00</b>	<b>0,00</b>	<b>0,00</b>	<b>0,00</b>
<b>SA00</b>	<b>Nettoergebnis nach Zuw./Entn. Haushaltsrücklagen (Saldo 0 +/- SU23)</b>				<b>1.364.745,11</b>	<b>1.276.300,00</b>	<b>88.445,11</b>			
<b>Investive Gebarung</b>										
<b>SU 33</b>	<b>Summe Einzahlungen investive Gebarung</b>							<b>0,00</b>	<b>0,00</b>	<b>0,00</b>
<b>SU 34</b>	<b>Summe Auszahlungen investive Gebarung</b>							<b>0,00</b>	<b>0,00</b>	<b>0,00</b>
<b>SA2</b>	<b>Saldo (2) Geldfluss aus der Investiven Gebarung (33 - 34)</b>							<b>0,00</b>	<b>0,00</b>	<b>0,00</b>
<b>SA3</b>	<b>Saldo (3) Nettofinanzierungssaldo (Saldo 1 + Saldo 2)</b>							<b>1.364.745,11</b>	<b>1.276.300,00</b>	<b>88.445,11</b>
<b>Finanzierungstätigkeit</b>										
<b>SU 35</b>	<b>Summe Einzahlungen aus der Finanzierungstätigkeit</b>							<b>0,00</b>	<b>0,00</b>	<b>0,00</b>
<b>SU 36</b>	<b>Summe Auszahlungen aus der Finanzierungstätigkeit</b>							<b>0,00</b>	<b>0,00</b>	<b>0,00</b>
<b>SA4</b>	<b>Saldo (4) Geldfluss aus der Finanzierungstätigkeit (35 - 36)</b>							<b>0,00</b>	<b>0,00</b>	<b>0,00</b>
<b>SA5</b>	<b>Saldo (5) Geldfluss aus der voranschlagswirksamen Gebarung (Saldo 3 + Saldo 4)</b>							<b>1.364.745,11</b>	<b>1.276.300,00</b>	<b>88.445,11</b>
<b>91</b>	<b>Kapitalvermögen und Stiftungen ohne eigene Rechtspersönlichkeit</b>									
<b>910</b>	<b>Geldverkehr</b>									
<b>910000</b>	<b>Geldverkehr</b>									
<b>Operative Gebarung</b>										
2/910000+823000	Zinsen v. Girokonto	2131	3131	14	22,53	100,00	-77,47	22,53	100,00	-77,47
<b>SU 21 / 31</b>	<b>Summe Erträge / Einzahlungen operative Gebarung</b>				<b>22,53</b>	<b>100,00</b>	<b>-77,47</b>	<b>22,53</b>	<b>100,00</b>	<b>-77,47</b>

		MVAG	MVAG	VCQU	Ergebnisrechnung			Finanzierungsrechnung		
		EH	FH		RA 2025	VA 2025	RA - VA	RA 2025	VA 2025	RA - VA
1/910000-710000	Kest	2225	3225	24	5,63	100,00	-94,37	5,63	100,00	-94,37
<b>SU 22 / 32</b>	<b>Summe Aufwendungen / Auszahlungen operative Gebarung</b>				<b>5,63</b>	<b>100,00</b>	<b>-94,37</b>	<b>5,63</b>	<b>100,00</b>	<b>-94,37</b>
<b>SA 0 / SA 1</b>	<b>(0) Nettoergebnis (21 - 22) / (1) Geldfluss operative Gebarung (31 - 32)</b>				<b>16,90</b>	<b>0,00</b>	<b>16,90</b>	<b>16,90</b>	<b>0,00</b>	<b>16,90</b>
<b>SU 23</b>	<b>Summe Haushaltsrücklagen</b>				<b>0,00</b>	<b>0,00</b>	<b>0,00</b>	<b>0,00</b>	<b>0,00</b>	<b>0,00</b>
<b>SA00</b>	<b>Nettoergebnis nach Zuw./Entn. Haushaltsrücklagen (Saldo 0 +/- SU23)</b>				<b>16,90</b>	<b>0,00</b>	<b>16,90</b>			
<b>Investive Gebarung</b>										
<b>SU 33</b>	<b>Summe Einzahlungen investive Gebarung</b>							<b>0,00</b>	<b>0,00</b>	<b>0,00</b>
<b>SU 34</b>	<b>Summe Auszahlungen investive Gebarung</b>							<b>0,00</b>	<b>0,00</b>	<b>0,00</b>
<b>SA2</b>	<b>Saldo (2) Geldfluss aus der Investiven Gebarung (33 - 34)</b>							<b>0,00</b>	<b>0,00</b>	<b>0,00</b>
<b>SA3</b>	<b>Saldo (3) Nettofinanzierungssaldo (Saldo 1 + Saldo 2)</b>							<b>16,90</b>	<b>0,00</b>	<b>16,90</b>
<b>Finanzierungstätigkeit</b>										
<b>SU 35</b>	<b>Summe Einzahlungen aus der Finanzierungstätigkeit</b>							<b>0,00</b>	<b>0,00</b>	<b>0,00</b>
<b>SU 36</b>	<b>Summe Auszahlungen aus der Finanzierungstätigkeit</b>							<b>0,00</b>	<b>0,00</b>	<b>0,00</b>
<b>SA4</b>	<b>Saldo (4) Geldfluss aus der Finanzierungstätigkeit (35 - 36)</b>							<b>0,00</b>	<b>0,00</b>	<b>0,00</b>
<b>SA5</b>	<b>Saldo (5) Geldfluss aus der voranschlagswirksamen Gebarung (Saldo 3 + Saldo 4)</b>							<b>16,90</b>	<b>0,00</b>	<b>16,90</b>

---

---

<b>Vorhaben</b>	<b>Vorhabensbezeichnung</b>							
<b>Konto</b>	<b>Bezeichnung</b>		<b>RA 2025</b>	<b>VA 2025</b>	<b>RA - VA</b>	<b>RA Vorjahre</b>	<b>RA Gesamt</b>	

**Salden Finanzierungsergebnisse**

RA 2025

VA 2025

RA - VA

RA Vorjahre

RA Gesamt

Vorhaben	Vorhabensbezeichnung		RA 2025	VA 2025	RA - VA	RA 2024
Konto	Bezeichnung					
<b>2000100</b>	<b>Sonstige Investitionen (ab 2020)</b>					
	<b>Auszahlungen - Investitionen - Mittelverwendung</b>		<b>22.167,33</b>	<b>33.000,00</b>	<b>-10.832,67</b>	<b>175.324,08</b>
	<b>Anschaffungs- oder Herstellungskosten</b>		<b>22.167,33</b>	<b>33.000,00</b>	<b>-10.832,67</b>	<b>175.324,08</b>
1/811000-020000	Ankauf Maschinen			1.000,00	-1.000,00	84.293,19
1/811000-040000	Fahrzeuge		22.167,33	21.000,00	1.167,33	
1/811000-042000	Amtsausstattung			1.000,00	-1.000,00	13.455,75
1/811000-050000	Sonderanlagen			10.000,00	-10.000,00	77.575,14
<b>Finanzierungsergebnis 2000100</b>			<b>-22.167,33</b>	<b>-33.000,00</b>	<b>10.832,67</b>	<b>-175.324,08</b>
	offene Verbindlichkeiten		0,00			
	offene Forderungen		0,00			

Konto	Bezeichnung	Saldo Brutto 31.12.2024	Saldo Brutto 31.12.2025	Netto	USt
<b>811000</b>	<b>Abwasserbeseitigung</b>				
2/811000+300000	Umweltförderung KPC	217.949,18	201.468,40	201.468,40	0,00
	<b>Summe 811000 Abwasserbeseitigung</b>	<b>217.949,18</b>	<b>201.468,40</b>	<b>201.468,40</b>	<b>0,00</b>
	<b>Gesamt</b>	<b>Brutto</b>	<b>Brutto</b>	<b>Netto</b>	<b>USt</b>
		<b>31.12.2024</b>	<b>31.12.2025</b>		
		<b>217.949,18</b>	<b>201.468,40</b>	<b>201.468,40</b>	<b>0,00</b>
		<b>Einnahmen</b>	<b>201.468,40</b>	<b>201.468,40</b>	<b>0,00</b>
		<b>Ausgaben</b>	<b>0,00</b>	<b>0,00</b>	<b>0,00</b>

**Forderungen**

Konto	Bezeichnung	Saldo lt. Konto 31.12.2024	Saldo lt. Konto 31.12.2025	Offen	Differenz
230000	Kurzfristige Forderungen aus Lieferungen und Leistungen	0,00	0,00	0,00	0,00
231000	Langfristige Forderungen aus Lieferungen und Leistungen	0,00	0,00	0,00	0,00
233000	Forderungen aus Abgaben	0,00	0,00	0,00	0,00
284000	Sonstige langfristige Forderungen	217.949,18	201.468,40	201.468,40	0,00
<b>Summe</b>		<b>217.949,18</b>	<b>201.468,40</b>	<b>201.468,40</b>	<b>0,00</b>

**Forderungen nach Vorhabenscode**

Konto	Bezeichnung	ohne Vorhabenscode	mit Vorhabenscode 1	mit Vorhabencodes 2 - 5	VUG	USt	Gesamt
230000	Kurzfristige Forderungen aus Lieferungen und Leistungen	0,00	0,00	0,00	0,00	0,00	0,00
231000	Langfristige Forderungen aus Lieferungen und Leistungen	0,00	0,00	0,00	0,00	0,00	0,00
233000	Forderungen aus Abgaben	0,00	0,00	0,00	0,00	0,00	0,00
284000	Sonstige langfristige Forderungen	201.468,40	0,00	0,00	0,00	0,00	201.468,40
<b>Summe</b>		<b>201.468,40</b>	<b>0,00</b>	<b>0,00</b>	<b>0,00</b>	<b>0,00</b>	<b>201.468,40</b>

## Verbindlichkeiten

Konto	Bezeichnung	Saldo lt. Konto	Saldo lt. Konto	Offen	Differenz
		31.12.2024	31.12.2025		
331000	Kurzfristige Verbindlichkeiten aus Lieferungen und Leistungen	0,00	0,00	0,00	0,00
332000	Langfristige Verbindlichkeiten aus Lieferungen und Leistungen	0,00	0,00	0,00	0,00
333000	Kurzfristige Verbindlichkeiten aus Abgaben	0,00	0,00	0,00	0,00
<b>Summe</b>		<b>0,00</b>	<b>0,00</b>	<b>0,00</b>	<b>0,00</b>

## Verbindlichkeiten nach Vorhabenscode

Konto	Bezeichnung	ohne	mit	mit Vorhabencodes	VUG	USt	Gesamt
		Vorhabenscode	Vorhabenscode 1	2 - 5			
331000	Kurzfristige Verbindlichkeiten aus Lieferungen und Leistungen	0,00	0,00	0,00	0,00	0,00	0,00
332000	Langfristige Verbindlichkeiten aus Lieferungen und Leistungen	0,00	0,00	0,00	0,00	0,00	0,00
333000	Kurzfristige Verbindlichkeiten aus Abgaben	0,00	0,00	0,00	0,00	0,00	0,00
<b>Summe</b>		<b>0,00</b>	<b>0,00</b>	<b>0,00</b>	<b>0,00</b>	<b>0,00</b>	<b>0,00</b>

Nettovermögensveränderungsrechnung	Saldo der Eröffnungsbilanz	Kumuliertes Nettoergebnis	Haushalts-rücklagen	Neubewertungs-rücklagen	Fremdwährungs-umrechnungs-rücklagen	Summe Nettovermögen
<b>Nettovermögen zum 31.12.2024</b>	<b>216.550,33</b>	<b>484.382,23</b>	<b>216.550,00</b>	<b>0,00</b>	<b>0,00</b>	<b>917.482,56</b>
1. Änderungen der Ansatz- und Bewertungsmethoden	0,00	0,00	XXXXXXXXXXXXXXXX	0,00	0,00	0,00
2. Nacherfassung von Vermögenswerten	0,00	0,00	0,00	0,00	0,00	0,00
3. Änderung der erstmaligen Eröffnungsbilanz (gem. § 38 Abs. 8)	0,00	0,00	0,00	0,00	0,00	0,00
<b>Angepasstes Nettovermögen zum 31.12.2024</b>	<b>216.550,33</b>	<b>484.382,23</b>	<b>216.550,00</b>	<b>0,00</b>	<b>0,00</b>	<b>917.482,56</b>
4. Veränderung aus der Bewertung von zur Veräußerung verfügbarer Finanzinstrumente	XXXXXXXXXXXXXXXX	XXXXXXXXXXXXXXXX	XXXXXXXXXXXXXXXX	0,00	XXXXXXXXXXXXXXXX	0,00
5. Veränderung aus der Bewertung von Beteiligungen	XXXXXXXXXXXXXXXX	XXXXXXXXXXXXXXXX	XXXXXXXXXXXXXXXX	0,00	XXXXXXXXXXXXXXXX	0,00
6. Veränderung aus der Umrechnung von Vermögen und Fremdmittel in fremder Währung	XXXXXXXXXXXXXXXX	XXXXXXXXXXXXXXXX	XXXXXXXXXXXXXXXX	XXXXXXXXXXXXXXXX	0,00	0,00
7. Veränderung aus Kapitalverminderungen und -erhöhungen	XXXXXXXXXXXXXXXX	0,00	0,00	0,00	0,00	0,00
<b>Summe Nettoveränderung, die nicht in die Ergebnisrechnung eingegangen ist</b>						
8. Nettoergebnis des Finanzjahres (SA0)	XXXXXXXXXXXXXXXX	70.657,67	XXXXXXXXXXXXXXXX	XXXXXXXXXXXXXXXX	XXXXXXXXXXXXXXXX	70.657,67
9. Haushaltsrücklagen (SA01)	XXXXXXXXXXXXXXXX	0,00	0,00	XXXXXXXXXXXXXXXX	XXXXXXXXXXXXXXXX	0,00
<b>Nettovermögen zum 31.12.2025</b>	<b>216.550,33</b>	<b>555.039,90</b>	<b>216.550,00</b>	<b>0,00</b>	<b>0,00</b>	<b>988.140,23</b>

Haushaltskonto	Bezeichnung Ansatz	Bezeichnung Post	Summe Einzahlungen	Summe Auszahlungen
<b>Transferzahlungen von/an Bund, Bundesfonds, Bundeskammern</b>				
Gesamtsumme Transferzahlungen von/an Bund, Bundesfonds, Bundeskammern			18.745,00	0,00
Summe Kapitaltransfers			16.480,78	0,00
Summe Transfers			2.264,22	0,00
2/811000+300000	Abwasserbeseitigung	Umweltförderung KPC	16.480,78	
2/811000+860100	Abwasserbeseitigung	Annuitätenzuschuss BA03 KPC	2.264,22	
<b>Transferzahlungen von/an Länder, Landesfonds, Landesammern</b>				
Gesamtsumme Transferzahlungen von/an Länder, Landesfonds, Landesammern			0,00	0,00
Summe Kapitaltransfers			0,00	0,00
Summe Transfers			0,00	0,00
<b>Transferzahlungen von/an Gemeinden, Gemeindeverbände, Gemeindefonds</b>				
Gesamtsumme Transferzahlungen von/an Gemeinden, Gemeindeverbände, Gemeindefonds			1.365.252,73	0,00
Summe Kapitaltransfers			0,00	0,00
Summe Transfers			1.365.252,73	0,00
2/900000+863100	Gesonderte Verwaltung	Kostenersatz Gänserndorf	377.492,67	
2/900000+863200	Gesonderte Verwaltung	Kostenersatz Glinzendorf	52.673,95	
2/900000+863300	Gesonderte Verwaltung	Kostenersatz Markgrafneusiedl	82.594,19	
2/900000+863400	Gesonderte Verwaltung	Kosteners. Schönkirchen	55.540,52	
2/900000+863500	Gesonderte Verwaltung	Kostenersatz Strasshof	785.373,56	
2/900000+863600	Gesonderte Verwaltung	Kostenersatz Grosshofen	11.577,84	
<b>Transferzahlungen von/an Sozialversicherungsträger</b>				
Gesamtsumme Transferzahlungen von/an Sozialversicherungsträger			0,00	0,00
Summe Kapitaltransfers			0,00	0,00
Summe Transfers			0,00	0,00
<b>Transferzahlungen von/an sonst. Träger des öffentlichen Rechts</b>				
Gesamtsumme Transferzahlungen von/an sonst. Träger des öffentlichen Rechts			0,00	0,00
Summe Kapitaltransfers			0,00	0,00
Summe Transfers			0,00	0,00
<b>Gesamtsumme</b>			<b>1.383.997,73</b>	<b>0,00</b>

Haushaltsrücklagen			Rücklagenstand			Rücklagenstand			Zahlungsmittelreserven		
Nr.	Verwendungszweck	Ansatz	31.12.2024	Zuführungen	Entnahmen	31.12.2025	31.12.2024	31.12.2025	Konto-/Sparbuchnummer		
8/9990935/00001	Rücklage aus 50 % des Eröffnungsbilanzsaldos	912000	216.550,00			216.550,00					
<b>Allgemeine Haushaltsrücklagen</b>			<b>216.550,00</b>	<b>0,00</b>	<b>0,00</b>	<b>216.550,00</b>	<b>0,00</b>	<b>0,00</b>			
<b>Gesamtsummen</b>			<b>216.550,00</b>	<b>0,00</b>	<b>0,00</b>	<b>216.550,00</b>	<b>0,00</b>	<b>0,00</b>			

Kontonummer Darlehensnr.	Ansatz	Darlehensgeber/Staat Aktenzahl	Verwendungszweck Genehmigungsdatum/-vermerk	Beschluss- Datum	Zinssatz Zinsindikator	Währung	Laufzeit
<b>1. Darlehen für Investitionszwecke (Dfl)</b>							
<b>1.1. ... von Trägern des öffentlichen Rechts</b>							
<b>1.1.1. ... von Bund, Bundesfonds, Bundeskammern</b>							
20001 2000001	811000	ÖKK Abwasserbeseitigung/AT 111	UWWF, Abwasserbeseitigung /UWWF		2,000%	EUR	01.01.1994 - nieder verzin:31.12.2035
<b>1.1.2. ... von Ländern, Landesfonds, Landeskammern</b>							
<b>1.1.3. ... von Gemeinden, Gemeindeverbänden, Gemeindefonds</b>							
<b>1.1.4. ... von Sozialversicherungsträgern</b>							
<b>1.1.5. ... von sonstigen Trägern des öffentlichen Rechts</b>							
<b>1.2. ... von Beteiligungen der Gebietskörperschaft (ohne Finanzunternehmungen)</b>							
<b>1.3. ... von Unternehmen (ohne Beteiligungen und ohne Finanzunternehmungen)</b>							
<b>1.4. ... von Finanzunternehmen</b>							
<b>1.4.1. ... von Finanzunternehmen im Inland</b>							
20014 1	811000	Hypo Nö Gruppe Bank AG/AT 0466195502	Erweiterung Kläranlage 13.06.2013/6 Monats Euribor+	19.03.2013 Abwasserbeseitigung	1,130%	EUR	01.01.2013 - 31.12.2035
<b>1.4.2. ... von Finanzunternehmen im Ausland</b>							
<b>1.5. ... von Sonstigen</b>							

**Zwischensumme****2. Finanzschulden für den laufenden Aufwand****2.1. ... von Trägern des öffentlichen Rechts****2.1.1. ... von Bund, Bundesfonds, Bundeskammern****2.1.2. ... von Ländern, Landesfonds, Landeskammern****2.1.3. ... von Gemeinden, Gemeindeverbänden, Gemeindefonds****2.1.4. ... von Sozialversicherungsträgern****2.1.5. ... von sonstigen Trägern des öffentlichen Rechts****2.2. ... von Beteiligungen der Gebietskörperschaft (ohne Finanzunternehmungen)**

Kontonummer Darlehensnr.	Darlehenshöhe Gesamt	Buchwert 31.12.2024	Zugang	Tilgung	Zinsen	Summe Schuldendienst	Schuldendienst- ersätze	Buchwert 31.12.2025	Kursgewinn/ -verlust	Buchwert inkl. KG/KV	Netto Schuldendienst
20001 2000001	5.622.217,07	759.727,14		195.522,73	7.094,14	202.616,87		564.204,41		564.204,41	202.616,87
20014 1	2.600.000,00	2.004.205,69		102.481,58	72.538,29	175.019,87		1.901.724,11		1.901.724,11	175.019,87
		<b>2.763.932,83</b>	<b>0,00</b>	<b>298.004,31</b>	<b>79.632,43</b>	<b>377.636,74</b>	<b>0,00</b>	<b>2.465.928,52</b>	<b>0,00</b>	<b>2.465.928,52</b>	<b>377.636,74</b>

Kontonummer Darlehensnr.	Ansatz	Darlehensgeber/Staat Aktenzahl	Verwendungszweck Genehmigungsdatum/-vermerk	Beschluss- Datum	Zinssatz Zinsindikator	Währung	Laufzeit
2.3. ... von Unternehmen (ohne Beteiligungen und ohne Finanzunternehmungen)							
2.4. ... von Finanzunternehmen							
2.4.1. ... von Finanzunternehmen im Inland							
2.4.2. ... von Finanzunternehmen im Ausland							
2.5. ... von Sonstigen							
<b>Zwischensumme</b>							
<b>SUMME (1 und 2)</b>							
Davon ohne Quasi-KG *)							
Davon Quasi-KG *)							

\*) Quasi-Kapitalgesellschaften außerhalb des Sektors Staat gemäß ESVG (Ansatz 85-86).

Kontonummer Darlehensnr.	Darlehenshöhe Gesamt	Buchwert 31.12.2024	Zugang	Tilgung	Zinsen	Summe Schuldendienst	Schuldendienst- ersätze	Buchwert 31.12.2025	Kursgewinn/ -verlust	Buchwert inkl. KG/KV	Netto Schuldendienst
		0,00	0,00	0,00	0,00	0,00	0,00	0,00	0,00	0,00	0,00
		2.763.932,83	0,00	298.004,31	79.632,43	377.636,74	0,00	2.465.928,52	0,00	2.465.928,52	377.636,74
		2.763.932,83	0,00	298.004,31	79.632,43	377.636,74	0,00	2.465.928,52	0,00	2.465.928,52	377.636,74
		0,00	0,00	0,00	0,00	0,00	0,00	0,00	0,00	0,00	0,00

MVAG	Ansatz	Bezeichnung	Buchwert 31.12.2024	Zugänge/ + Umbuchungen -	Abgänge/ -	Wertaufholung+/ Wertminderung-	Abschreibung	Buchwert 31.12.2025
<b>1021</b>	<b>Grundstücke, Grundstückseinrichtungen und Infrastruktur</b>		<b>1.274.455,00</b>	<b>0,00</b>	<b>0,00</b>	<b>0,00</b>	<b>0,00</b>	<b>1.274.455,00</b>
	811000	Abwasserbeseitigung	1.274.455,00					1.274.455,00
<b>1022</b>	<b>Gebäude und Bauten</b>		<b>1.331.283,64</b>	<b>0,00</b>	<b>0,00</b>	<b>0,00</b>	<b>88.967,84</b>	<b>1.242.315,80</b>
	811000	Abwasserbeseitigung	1.331.283,64				88.967,84	1.242.315,80
<b>1023</b>	<b>Wasser- und Abwasserbauten und -anlagen</b>		<b>1.116.987,51</b>	<b>0,00</b>	<b>0,00</b>	<b>0,00</b>	<b>135.080,04</b>	<b>981.907,47</b>
	811000	Abwasserbeseitigung	1.116.987,51				135.080,04	981.907,47
<b>1024</b>	<b>Sonderanlagen</b>		<b>73.349,62</b>	<b>0,00</b>	<b>0,00</b>	<b>0,00</b>	<b>4.225,52</b>	<b>69.124,10</b>
	811000	Abwasserbeseitigung	73.349,62				4.225,52	69.124,10
<b>1025</b>	<b>Technische Anlagen, Fahrzeuge und Maschinen</b>		<b>51.961,15</b>	<b>22.167,33</b>	<b>0,00</b>	<b>0,00</b>	<b>10.920,51</b>	<b>63.207,97</b>
	811000	Abwasserbeseitigung	51.961,15	22.167,33			10.920,51	63.207,97
<b>1026</b>	<b>Amts-, Betriebs- und Geschäftsausstattung</b>		<b>7.435,85</b>	<b>0,00</b>	<b>0,00</b>	<b>0,00</b>	<b>3.023,05</b>	<b>4.412,80</b>
	811000	Abwasserbeseitigung	7.435,85				3.023,05	4.412,80
		<b>Summe Aktiva</b>	<b>3.855.472,77</b>	<b>22.167,33</b>	<b>0,00</b>	<b>0,00</b>	<b>242.216,96</b>	<b>3.635.423,14</b>
<b>1311</b>	<b>Investitionszuschüsse von Trägern öffentlichen Rechts</b>		<b>-375.103,13</b>	<b>0,00</b>	<b>0,00</b>	<b>0,00</b>	<b>-10.982,17</b>	<b>-364.120,96</b>
	811000	Abwasserbeseitigung	-375.103,13				-10.982,17	-364.120,96
		<b>Summe Passiva</b>	<b>-375.103,13</b>	<b>0,00</b>	<b>0,00</b>	<b>0,00</b>	<b>-10.982,17</b>	<b>-364.120,96</b>
		<b>Saldo Aktiva/Passiva</b>	<b>3.480.369,64</b>	<b>22.167,33</b>	<b>0,00</b>	<b>0,00</b>	<b>231.234,79</b>	<b>3.271.302,18</b>

<b>Gruppenebene</b>		<b>Erträge</b>	<b>Aufwendungen</b>
0	Vertretungskörper und allgemeine Verwaltung	0,00	0,00
1	Öffentliche Ordnung und Sicherheit	0,00	0,00
2	Unterricht, Erziehung, Sport und Wissenschaft	0,00	0,00
3	Kunst, Kultur und Kultus	0,00	0,00
4	Soziale Wohlfahrt und Wohnbauförderung	0,00	0,00
5	Gesundheit	0,00	0,00
6	Straßen- und Wasserbau, Verkehr	0,00	0,00
7	Wirtschaftsförderung	0,00	0,00
8	Dienstleistungen	0,00	0,00
9	Finanzwirtschaft	0,00	0,00
<b>Summe</b>		<b>0,00</b>	<b>0,00</b>
<b>Nicht voranschlagswirksame Gebarung</b>		<b>Mittelaufbringung</b>	<b>Mittelverwendung</b>
270	Finanzamt Vorsteuerbeträge (nicht voranschlagswirksame Gebarung)	0,00	0,00
360	Umsatzsteuer (nicht voranschlagswirksame Gebarung)	0,00	0,00
<b>Summe</b>		<b>0,00</b>	<b>0,00</b>

## Finanzierungsleasing

Ansatz- oder Projektbezeichnung	Anschaffungskosten	Buchwert 31.12.2024	Buchwert 31.12.2025	Summe ausstehender Mindestleasing- zahlungen	Laufzeit	Restlaufzeit in Jahren	Kautionen für Finanzierungsleasing
<b>Summe</b>	<b>0,00</b>	<b>0,00</b>	<b>0,00</b>	<b>0,00</b>			

## Wirtschaftliche Unternehmungen, Betriebe, betriebsähnliche Einrichtungen gem. § 1 Abs. 2

<b>Summe</b>	<b>0,00</b>	<b>0,00</b>	<b>0,00</b>	<b>0,00</b>			
--------------	-------------	-------------	-------------	-------------	--	--	--

## Operating Leasing

Ansatz- oder Projektbezeichnung	Laufzeit Grundmietzeit in Jahren	Gesamtkosten	Einmalkautions	Leasingentgelt (ohne laufender Kautions)	Laufende Kautions	Restlaufzeit in Jahren	Kumulierte Restzahlungen
Ankauf Unimog GF-788GG (811000)	01.11.2016 - 01.11.2025 9,00	249.582,90		27.794,49			
<b>Summe</b>		<b>249.582,90</b>	<b>0,00</b>	<b>27.794,49</b>	<b>0,00</b>		<b>0,00</b>

## Wirtschaftliche Unternehmungen, Betriebe, betriebsähnliche Einrichtungen gem. § 1 Abs. 2

<b>Summe</b>		<b>0,00</b>	<b>0,00</b>	<b>0,00</b>	<b>0,00</b>		<b>0,00</b>
--------------	--	-------------	-------------	-------------	-------------	--	-------------

Rückstellung	Stand 31.12.2024	Dotierungen (+)	Auflösung inkl. Verbrauch (-)	Stand 31.12.2025
<b>Kurzfristig</b>	<b>0,00</b>	<b>0,00</b>	<b>0,00</b>	<b>0,00</b>
Rückstellungen für Prozesskosten				
Rückstellungen für nicht konsumierte Urlaube				
Rückstellungen für ausstehende Rechnungen				
Sonstige kurzfristige Rückstellungen				
<b>Langfristig</b>	<b>17.203,48</b>	<b>1.798,40</b>	<b>0,00</b>	<b>19.001,88</b>
Rückstellungen für Abfertigungen				
Rückstellungen für Jubiläumszuwendungen	17.203,48	1.798,40		19.001,88
Rückstellungen für Haftungen				
Rückstellungen für Sanierung von Altlasten				
Rückstellungen für Pensionen (Säule I)				
Sonstige langfristige Rückstellungen				
<b>Gesamtsumme</b>	<b>17.203,48</b>	<b>1.798,40</b>	<b>0,00</b>	<b>19.001,88</b>

## Einzelnachweis der vermögenswirksamen Bestandskonten

Konto	Kontenbezeichnung	Stand 31.12.2024	Umsatz Soll	Umsatz Haben	Stand 31.12.2025
<b>Veränderung der nicht voranschlagswirksamen Forderungen</b>					
270000	Finanzamt Vorsteuerbeträge (nicht voranschlagswirksame Gebarung)	29.713,41	164.844,06	141.093,76	53.463,71
279000	Sonstige für Dritte geleistete Vorschüsse (nicht voranschlagswirksame Gebarung)	8.455,49	38.461,32	8.455,51	38.461,30
	<b>Summe</b>	<b>38.168,90</b>	<b>203.305,38</b>	<b>149.549,27</b>	<b>91.925,01</b>
<b>Veränderung der nicht voranschlagswirksamen Verbindlichkeiten</b>					
360000	Umsatzsteuer (nicht voranschlagswirksame Gebarung)	17.200,28	132.699,51	143.282,36	27.783,13
362000	Gehaltsabzugsgebarungen (nicht voranschlagswirksame Gebarung)	16.838,63	97.163,59	101.320,11	20.995,15
363000	Einbehaltungen und Überzahlungen von Dritten (nicht voranschlagswirksame Gebarung)	94.046,03	94.046,04	74.349,49	74.349,48
369000	Sonstige Erläge (nicht voranschlagswirksame Gebarung)	3.109,89	0,00	0,00	3.109,89
379000	Sonstige Verbindlichkeiten (nicht voranschlagswirksame Gebarung)	0,00	140.703,96	140.703,96	0,00
	<b>Summe</b>	<b>131.194,83</b>	<b>464.613,10</b>	<b>459.655,92</b>	<b>126.237,65</b>

## Einzelnachweis der finanzierungswirksamen Vorschuss- und Verwahrgeldkonten

(inkl. anteiliger Kundenforderungen und Lieferantenverbindlichkeiten)

Konto	Kontenbezeichnung	Stand 31.12.2024	Umsatz Soll	Umsatz Haben	Stand 31.12.2025
<b>Veränderung der nicht voranschlagswirksamen Forderungen</b>					
270000	Vorsteuer	29.713,41	141.093,76	164.844,06	53.463,71
279100	Gänserndorf Verbandsumlage Rest	3.256,17	3.256,18	23.971,94	23.971,93
279300	Markgrafneusiedl Verbandsumlage Rest	0,00	0,00	3.843,61	3.843,61
279400	Schönkirchen Verbandsumlage Rest	1.082,49	1.082,49	4.114,57	4.114,57
279500	Strasshof Verbandsumlage Rest	-0,01	0,00	0,00	-0,01
279600	Grosshofen Verbandsumlage Rest	1.194,10	1.194,10	1.515,64	1.515,64
279700	EVN Rest	2.922,74	2.922,74	5.015,56	5.015,56
	<b>Summe</b>	<b>38.168,90</b>	<b>149.549,27</b>	<b>203.305,38</b>	<b>91.925,01</b>
<b>Veränderung der nicht voranschlagswirksamen Verbindlichkeiten</b>					
360000	Umsatzsteuer	17.200,28	143.282,36	132.699,51	27.783,13
362000	Lohnsteuer	2.746,97	19.755,02	17.733,38	4.768,61
362099	Kommunalsteuer	677,67	3.377,32	3.258,10	796,89
362100	Sozialversicherung BVA	11.386,07	73.718,04	71.857,64	13.246,47
362300	Sozialversicherung Vb	1.189,61	0,00	0,00	1.189,61
362400	FBAF	729,57	4.165,35	4.018,34	876,58
362600	Personalumlage	108,73	304,38	296,13	116,98
362700	Gewerkschaft	0,01	0,00	0,00	0,01
363200	Glinzendorf Verbandsumlage Guthaben	6.437,59	3.438,66	6.437,60	3.438,65
363300	Markgrafneusiedl Verbandsumlage Guthaben	578,15	0,00	578,15	0,00
363500	Strasshof Verbandsumlage Guthaben	87.030,29	70.910,83	87.030,29	70.910,83
369100	Zahlungen für nächstes Buchungsjahr	3.109,89	0,00	0,00	3.109,89
379099	Auszahlung Bezüge ab 2020	0,00	140.703,96	140.703,96	0,00
	<b>Summe</b>	<b>131.194,83</b>	<b>459.655,92</b>	<b>464.613,10</b>	<b>126.237,65</b>

Gegenüberstellung des

VA für das Haushaltsjahr 2025

**Dienstpostenplan für das Haushaltsjahr 2025**

DPI. Nr.	Verwendungs-zweig	Verwendung	Bezeichnung des Dienstzweiges	Dienst-zweig Nr.	Tätigkeits-profil	Zahl der Dienst-posten	Verwendungs- bzw. Entlohnungsgruppe		Funktionsdienstposten					Hinweis		
							GBDO/ GVBG	NÖ GBedG 2025	Zahl der Funk-tions-dienst-posten	Art des Funktions dienstpostens		Bezeichnung	Funktionsgruppe		Per-sonal-Zulage	
										§ 2 Abs. 3 lit a-d GBDO	§ 6 Abs.3 Z 1-4 NÖ GbedG 2025		GBDO GVBG			NÖ GbedG 2025
1.	Technischer Dienst	Fachdienst	Klärfacharbeiter	6	3.1.	2	5	T1								
2.	Technischer Dienst	Fachdienst	Klärfacharbeiter	6	3.1.	1	5	T1	1	lit. D	Z 4	Betriebsleiter Kläranlage				

Dienstpostenplanes

Besetzte Dienstposten

**Dienstpostenplan für das Haushaltsjahr 2025**

DPI. Nr.	Verwendungs-zweig	Verwendung	Bezeichnung des Dienstzweiges	Dienst-zweig Nr.	Tätigkeits-profil	Zahl der Dienst-posten	Verwendungs- bzw. Entlohnungsgruppe		Funktionsdienstposten					Hinweis		
							GBDO/ GVBG	NÖ GBedG 2025	Zahl der Funk-tions-dienst-posten	Art des Funktions dienstpostens		Bezeichnung	Funktionsgruppe		Per-sonal-Zulage	
										§ 2 Abs. 3 lit a-d GBDO	§ 6 Abs.3 Z 1-4 NÖ GbedG 2025		GBDO GVBG			NÖ GbedG 2025
1.	Technischer Dienst	Fachdienst	Klärfacharbeiter	6	3.1.	2	5	T1								
2.	Technischer Dienst	Fachdienst	Klärfacharbeiter	6	3.1.	1	5	T1	1	lit. d	Z 4	Betriebsleiter Kläranlage				

Gruppe	Abschnitt	Ansatz	Vertragsbedienstete II 511000 - 511999	DGB für Finanzamt (FLAB) 580000 - 580999	Leistungen aus der Selbstträgerschaft 582000 - 582999	Freiwillige Sozialleistungen 590000 - 590999	Gesamtsumme
8	81	811000 Abwasserbeseitigung	193.170,63	4.165,35	40.112,88	3.459,16	240.908,02
	<b>Summe Gruppe 8</b>		<b>193.170,63</b>	<b>4.165,35</b>	<b>40.112,88</b>	<b>3.459,16</b>	<b>240.908,02</b>
<b>Summe gesamt</b>			<b>193.170,63</b>	<b>4.165,35</b>	<b>40.112,88</b>	<b>3.459,16</b>	<b>240.908,02</b>

Gruppe 1 - gesamt	Dienstverhältnis zu Gemeinde, dienstleistend in einer Dienststelle, bezahlt aus dem Budget von Gemeinde		Personalaufwendungen					gesamt
			davon melden Gemeinden optional					
	Köpfe <sup>3)</sup>	VBÄ <sup>3)</sup>	Bezüge (Unterklasse 50-52)	Nebengebühren (Unterklasse 56)	Dienstgeber- beiträge (Unterklasse 58)	Weitere Aufwendungen	Kontenklasse 5 <sup>2)</sup>	
Beamtinnen und Beamte	k.A.	k.A.	0,00					
Vertragsbedienstete	k.A.	k.A.	193.170,63					
KV-Bedienstete (Kollektivvertrag)	k.A.	k.A.	0,00					
Nicht zuordenbar	k.A.	k.A.						
Summe	k.A.	k.A.	193.170,63	0,00	47.655,55	3.665,70	244.491,88	
<b>darunter (Teilmengen der Gruppe 1)</b>			Länder und Gemeinden melden optional					
	Köpfe <sup>3)</sup>	VBÄ <sup>3)</sup>	Bezüge (Unterklasse 50-52)	Nebengebühren (Unterklasse 56)	Dienstgeber- beiträge (Unterklasse 58)	Weitere Aufwendungen	Kontenklasse 5 <sup>2)</sup>	
Musikschullehrerinnen und -lehrer	k.A.	k.A.						
Elementarpädagoginnen und -pädagogen	k.A.	k.A.						
Bedienstete nicht-ausgliederter Krankenanstalten	k.A.	k.A.						
Lehrlinge	k.A.	k.A.						
Summe	k.A.	k.A.						

Gruppe 2 - gesamt	Dienstverhältnis zu Gemeinde, nicht dienstleistend bei Gemeinde <sup>14</sup> , bezahlt aus dem Budget von Gemeinde		Personalaufwendungen				
	Köpfe <sup>3)</sup>	VBÄ <sup>3)</sup>	davon melden Gemeinden optional				gesamt
Bezüge (Unterklasse 50-52)			Nebengebühren (Unterklasse 56)	Dienstgeberbeiträge (Unterklasse 58)	Weitere Aufwendungen	Kontenklasse 5 <sup>2)</sup>	
Beamtinnen und Beamte	k.A.	k.A.					
Vertragsbedienstete	k.A.	k.A.					
Nicht zuordenbar	k.A.	k.A.					
Summe	k.A.	k.A.					

Beamtinnen und Beamte - Pensionistinnen und Pensionisten zum 31.12.2025			
	Köpfe <sup>3)</sup>	Ø-Pensions- höhe / Mt. <sup>4)</sup>	
Ruhegenussbezieherinnen und -bezieher	k.A.		
Hinterbliebene <sup>5)</sup>	k.A.		
<b>Neue Ruhegenussbezieherinnen und -bezieher im Bezugsjahr 2025</b>			
	Köpfe <sup>3)</sup>	Ø-Pensions- antrittsalter	Ø-Pensions- höhe / Mt. <sup>4)</sup>
Alterspension <sup>6)</sup>	k.A.		
Dienstunfähigkeit <sup>7)</sup>	k.A.		
vorzeitige Pensionierung mit Abschlag <sup>8)</sup>	k.A.		
vorzeitige Pensionierung ohne Abschlag <sup>9)</sup>	k.A.		
Pensionierungen gesamt	k.A.	0,0	0,0
<b>Gesamter Pensionsaufwand für das Bezugsjahr 2025</b>	0,00		
<p>1) gemäß den Vorgaben in Artikel 14 Abs. 2 lit. c OStP 2012  2) Personalrückstellungen und Sachbezüge sind in diese Anlage nicht aufzunehmen  3) Aus Datenschutzgründen wird dieses Feld erst ab 6 betroffenen Personen ausgewiesen  4) Durchschnittspension im Dezember laut Personalstatistik-Festlegungen ohne Sonderzahlungen, ohne Pflegegeld und ohne sonstige Transferleistungen; brutto  5) Witwen-, Witwer-, Waisenversorgungsbezüge und vergleichbare Leistungen  6) Ruhebezüge aufgrund eines Übertritts in den Ruhestand oder einer vergleichbaren Regelung iSd § 13 BDG 1979  7) Ruhebezüge aufgrund einer Ruhestandsversetzung wegen dauernder Dienstunfähigkeit iSd § 14 BDG 1979  8) Ruhebezüge aufgrund einer vorzeitigen Ruhestandsversetzung mit Abschlag iSd §§ 15b, 15c oder 236d BDG 1979  9) Ruhebezüge aufgrund einer vorzeitigen Ruhestandsversetzung ohne Abschlag  10) Inkl. Musikschullehrerinnen und -lehrer sowie Elementarpädagoginnen und -pädagogen  11) Darunter sind Personalgestellungen bei Beteiligungen iSd § 23 VRV 2015 sowie sonstige Personalgestellungen, zB bei anderen Gebietskörperschaften und Körperschaften öffentlichen Rechts zu verstehen.</p>			

---

Konto	Bezeichnung	Nutzungsdauer lt. VRV	Abweichende Nutzungsdauer	Begründung
5/0190001/00001	Notstromaggregat 2024	10,0	20,0	aufgrund Beschluss des Vorstandsvorstandes vom 27.02.2024

RQS-Pos.	Zuordnung MVAG bzw. VHH-Code	Bezeichnung	Anmerkungen	Gesamt-Haushalt	Haushalt ohne Quasi-KG	Quasi-KG <sup>2</sup>
<b>Mittelaufbringung (Erträge bzw. Einzahlungen und erhaltene Kapitaltransfers)</b>						
10	3111	Einzahlungen aus eigenen Abgaben				
11	2112	Erträge aus Ertragsanteilen				
12	2113, 2114, 2115	Erträge aus Gebühren, Leistungen, Besitz und wirtschaftlicher Tätigkeit		22.174,03	22.174,03	
13	2116	Erträge aus Veräußerungen und sonstige Erträge	ohne Gruppe (Konto) 806, 807, 899	176.528,00	176.528,00	
14	2117	Nicht finanzierungswirksame operative Erträge	ohne Gruppe (Konto) 817, 819, 891			
15	212x	Erträge aus Transfers	ohne Gruppe (Konto) 813	1.367.516,95	1.367.516,95	
16	213x	Finanzerträge	ohne Gruppe (Konto) 818, 821, 825, 826	22,53	22,53	
17	131x	Erhaltene Kapitaltransfers (VHH Zugang)				
19	<b>Summe 1 (Mittelaufbringung bereinigt)<sup>3</sup></b>			<b>1.566.241,51</b>	<b>1.566.241,51</b>	
<b>Mittelverwendung (Aufwendungen)</b>						
20	2211, 2212, 2213	Finanzierungswirksamer Personalaufwand		244.491,88	244.491,88	
21	2221 - 2225	Finanzierungswirksamer Sachaufwand	ohne Gruppe (Konto) 799	937.918,72	937.918,72	
22	2226	Verluste aus dem Abgang von Anlagevermögen, Rückstellungen für ausstehende Rechnungen	nur Gruppe (Konto) 683, 688			
23	223x	Transferaufwand	ohne Gruppe (Konto) 696, 761			
24	224x	Finanzaufwand	ohne Gruppe (Konto) 652, 654, 682, 694, 697, 699	80.140,05	80.140,05	
29	<b>Summe 2 (Mittelverwendung bereinigt)<sup>3</sup></b>			<b>1.262.550,65</b>	<b>1.262.550,65</b>	
<b>Vermögensbildung (Sachanlagevermögen), inkl. Vorräte</b>						
30	1010, 102x	Immaterielle Vermögenswerte und Sachanlagen (VHH Zugang) <sup>4</sup>	ohne Gruppe (Konto) 090-098, 280	22.167,33	22.167,33	
31	1010, 102x	Immaterielle Vermögenswerte und Sachanlagen (VHH Abgang) <sup>4</sup>	ohne Gruppe (Konto) 090-098, 280; Abgang mit Minus erfassen			
32	1141	Vorräte (Saldo) (VHH Zugang - Abgang)				
39	<b>Summe 3 (Vermögensbildung bereinigt)<sup>3</sup></b>			<b>22.167,33</b>	<b>22.167,33</b>	
49	<b>Saldo = Summe 1 - Summe 2 - Summe 3</b>			<b>281.523,53</b>	<b>281.523,53</b>	

RQS-Pos.	Zuordnung MVAG bzw. VHH-Code	Bezeichnung	Anmerkungen	Gesamt-Haushalt	Haushalt ohne Quasi-KG	Quasi-KG <sup>2</sup>
<b>Überrechnung Quasi-Kapitalgesellschaften (Quasi-KG) gemäß ESVG</b>						
50	2301, 2116	Entnahmen von Haushaltsrücklagen	nur Gruppe (Konto) 893, 894, 895, 899	n.a.	n.a.	
51	2401, 2225	Zuweisungen an Haushaltsrücklagen	nur Gruppe (Konto) 793, 794, 795, 799	n.a.	n.a.	
52	332x	Einzahlungen aus der Rückzahlung von Darlehen sowie gewährten Vorschüssen	ohne Gruppe (Konto) 280-282	n.a.	n.a.	
53	342x	Auszahlungen aus der Gewährung von Darlehen sowie gewährten Vorschüssen	ohne Gruppe (Konto) 280-282	n.a.	n.a.	
54	351x	Einzahlungen aus der Aufnahme von Finanzschulden		n.a.	n.a.	
55	361x	Auszahlungen aus der Tilgung von Finanzschulden		n.a.	n.a.	
56	333x	Erhaltene Kapitaltransfers (Einzahlungen)		n.a.	n.a.	
57	131x	Erhaltene Kapitaltransfers (VHH Zugang)		n.a.	n.a.	
59	<b>Überrechnung Quasi-KG Summe aus Position 49 (Quasi-KG) und Position 50 bis 57 (Quasi-KG)</b>			<b>n.a.</b>	<b>n.a.</b>	
60	<b>Finanzierungssaldo („vorläufiges Maastricht-Ergebnis“) <sup>1</sup> Summe aus Position 49 (Haushalt ohne Quasi-KG) und Position 59 (Quasi-KG)</b>			<b>n.a.</b>	<b>281.523,53</b>	<b>n.a.</b>
61	<b>Erläuterungen der Gebietskörperschaft (optional)</b>					

1) Der Finanzierungssaldo gemäß Pos. 60 kann vom Beitrag der Gemeinde zum Maastricht-Saldo abweichen. Entsprechend den Bestimmungen des Artikel 14 Abs. 2 lit. b Z. 1 iVm Artikel 15 Abs. 1 Österreichischer Stabilitätspakt sind die Daten der Gemeinden (außer Wien) zusammengefasst durch das Land an Statistik Austria zu melden, das ausgewiesene Einzelergebnis der Gemeinde hat nur bedingte Aussagekraft für das Gesamtergebnis der Haushaltskoordinierung.

2) Quasi-Kapitalgesellschaften außerhalb des Sektors Staat gemäß ESVG (Ansatz 85-86).

3) Mittelaufbringung und -verwendung sowie Vermögensbildung bereinigt näherungsweise im Sinne der Einnahmen und Ausgaben gemäß ESVG.

4) VHH Zugang/Abgang der Vermögensrechnung gemäß Anlage 6g - Anlagenspiegel

<b>Finanzierungsaufwand</b>	<b>1.582.722,29</b>	Summe MVAG 32 + 341 + 361
abzüglich	-16.480,78	Förderung Erweiterung Kläranlage (Barwert) 2/811+300
von den	1.566.241,51	werden mit Stand 30.06.2025 angeschlossenen Haushalten aufgeteilt
	-70.030,04	Fällungsmittel
	-168.840,47	Strom Kläranlage
	-13.599,39	Strom Pumpwerk Obersiebenbrunn
	-1.104,91	Instandh. PW Obersiebenbrunn
	-1.414,16	Instandh. PW Markgrafneusiedl
	-1.632,41	Instandh. PW Friedhof
	-1.414,16	Instandh. PW Glinzendorf
	-977,66	Instandh. PW Großhofen
	-7.183,78	Strom Pumpwerk Friedhof
	-2.256,11	Strom Pumpwerk Markgrafneusiedl
	-2.336,14	Strom Pumpwerk Glinzendorf
	-295,67	Strom Pumpwerk Großhofen
	-2.240,37	Telefon Kläranlage + Pumpwerke
	-26.599,50	Mülldeponiegebühr
	-109.065,60	Deponie Klärschlamm
verbleiben	1.157.251,14	davon werden extra aufgeteilt
	0,00	Rückzahlung Darlehen Großhofen
	0,00	Rückzahlung Zinsen Großhofen
verbleiben	1.157.251,14	davon werden extra aufgeteilt
	-195.522,73	Rückzahlung Darlehen UWWF
	-7.094,14	Rückzahlung Zinsen UWWF
SUMME	954.634,27	
	-102.481,58	Rückzahlung Darlehen Erweiterung
	-72.538,29	Rückzahlung Zinsen Erweiterung
verbleiben	779.614,40	abzüglich
	-26.528,00	Beitrag EVN Wasser (inkl. € 300,-- aus IEK-Vertrag)
	-172.196,56	Einnahmen; 810, 829001, 8292, Ansatz 910
	<b>580.889,84</b>	Verbleibender Rest
	-2.264,22	Förderung Land BA03 (Zinsen)
	-7.585,76	Dr. Hellmer-Überprüfung Indirekteinleiter
	-5.513,36	Trugina IEK
	565.526,50	Aufteilung nach Satzungsschlüssel

Gemeinde		Gänserndorf	Glinzendorf	Markgrafneusied	Schönkirchen	Strasshof	Großhofen	
Verbandsschlüssel		28,66	5,00	5,67	4,34	55,67	0,66	100,00
Anschlüsse mit 30.06.25		2.174	159	475	268	4.787	50	7.913
Schlüssel UWWF-Kläranl		28,74	2,87	5,74	4,60	57,48	0,57	100,00
Schlüssel UWWF-TL		27,25	5,92	6,81	4,36	54,48	1,18	100,00
Anzahl IE-Hellmer		0,00	2,00	3,00	0,00	15,00	1,00	21,00
Anzahl IE-Trugina		0,00	2,00	3,00	0,00	15,00	1,00	21,00
Aufteil. Satzungsschl.	565.526,50	162.079,89	28.276,33	32.065,35	24.543,85	314.828,60	3.732,47	565.526,50
Rück. UWWF-KLA	143.186,94	41.151,93	4.109,47	8.218,93	6.586,60	82.303,85	816,17	143.186,94
Rück UWWF-TL	59.429,92	16.194,65	3.518,25	4.047,18	2.591,14	32.377,42	701,27	59.429,92
Fällungsmittel	70.030,04	19.239,90	1.407,15	4.203,75	2.371,80	42.364,94	442,50	70.030,04
Strom Kläranlage	168.840,47	46.386,85	3.392,60	10.135,12	5.718,34	102.140,70	1.066,85	168.840,47
Müllgebühr	26.599,50	7.307,89	534,48	1.596,71	900,88	16.091,47	168,07	26.599,50
Deponie Klärschlamm	109.065,60	29.964,44	2.191,51	6.546,97	3.693,87	65.979,66	689,15	109.065,60
Telefon Kläranlage	1.015,11	278,89	20,40	60,93	34,38	614,09	6,41	1.015,11
Telefon PW Friedhof	280,54				15,81	264,73		280,54
Telefon PW Markgrafn	131,54			131,54				131,54
Telefon PW Glinzendo	131,54		100,07				31,47	131,54
Telefon PW Großhofer	131,54						131,54	131,54
Telefon PW OS	550,10	165,43			20,39	364,27		550,10
Strom PW Markgrafns	2.256,11			2.256,11				2.256,11
Strom PW Glinzendorf	2.336,14		1.777,25				558,89	2.336,14
Strom PW Großhofen	295,67						295,67	295,67
Strom PW Friedhof	7.183,78				380,86	6.802,92		7.183,78
Strom PW OS	13.599,39	4.089,79			504,17	9.005,43		13.599,39
Instandh. PW OS	1.104,91	332,28			40,96	731,66		1.104,91
Instandh. PW Markgra	1.414,16			1.414,16				1.414,16
Instandh. PW Friedhof	1.632,41				86,55	1.545,86		1.632,41
Instandh. PW Glinzenc	1.414,16		1.075,84				338,32	1.414,16
Instandh. PW Großhof	977,66						977,66	977,66
Rückzahlung Großhofe	0,00						0,00	0,00
Zinsen Großhofen	0,00						0,00	0,00
	1.177.133,73	327.191,95	46.403,35	70.676,75	47.489,60	675.415,63	9.956,45	1.177.133,73
Rückzahlung Erweiteru	175.019,87	50.300,71	5.023,07	10.046,14	8.050,91	100.601,42	997,61	175.019,87
SUMME	1.352.153,60	377.492,66	51.426,42	80.722,90	55.540,52	776.017,05	10.954,06	1.352.153,60
bereits geleistet		-355.700,00	-55.800,00	-79.100,00	-51.800,00	-849.837,95	-10.199,99	-1.402.437,94
		21.792,66	-4.373,58	1.622,90	3.740,52	-73.820,90	754,07	-50.284,34
Zinsenzuschuss Großhofen							0,00	0,00
<b>REST bzw. Guthaben</b>		<b>21.792,66</b>	<b>-4.373,58</b>	<b>1.622,90</b>	<b>3.740,52</b>	<b>-73.820,90</b>	<b>754,07</b>	<b>-50.284,34</b>
Zwischensumme		21.792,66	-4.373,58	1.622,90	3.740,52	-73.820,90	754,07	-50.284,34
Dr. Hellmer 2025	7.585,76	0,00	722,45	1.083,68	0,00	5.418,40	361,23	7.585,76
Trugina 2025	5.513,36	0,00	525,08	787,62	0,00	3.938,11	262,55	5.513,36
Zwischensumme		21.792,66	-3.126,05	3.494,20	3.740,52	-64.464,39	1.377,85	-37.185,22
10% Ust		2.179,27	-312,61	349,42	374,05	-6.446,44	137,79	-3.718,52

<b>Gänserndorf</b>	<b>21.792,66</b>	<b>2.179,27</b>	<b>23.971,93</b>	<b>REST</b>
<b>Glinzendorf</b>	<b>-3.126,05</b>	<b>-312,61</b>	<b>-3.438,65</b>	<b>GUTHABEN</b>
<b>Markgrafneusiedl</b>	<b>3.494,20</b>	<b>349,42</b>	<b>3.843,61</b>	<b>REST</b>
<b>Schönkirchen</b>	<b>3.740,52</b>	<b>374,05</b>	<b>4.114,57</b>	<b>REST</b>
<b>Strasshof</b>	<b>-64.464,39</b>	<b>-6.446,44</b>	<b>-70.910,83</b>	<b>GUTHABEN</b>
<b>Großhofen</b>	<b>1.377,85</b>	<b>137,79</b>	<b>1.515,64</b>	<b>REST</b>

-40.903,73

## ABWEICHUNGEN - RECHNUNGSABSCHLUSS 2025

<u>Voranschlagsstelle</u>	<u>Bezeichnung</u>	<u>Voranschlagsbetrag</u>	<u>Abweichungsbetrag</u>	<u>Begründung</u>
2/811000 + 810000	Rückersatz Energieabgabe	€ 0,00	€ + 22.174,03	Mehreinnahmen – Rückersatz für 2019
2/811000 + 829200	Rückersatz Brand Versicherung	€ 0,00	€ +150.000,00	Mehreinnahmen – Teilzahlungen Versicherung
1/811000 – 600100	Strom Kläranlage	€ 135.000,00	€ + 33.840,47	Mehrausgaben – erhöhter Bedarf
1/811000 – 611000	Instandhaltung Straßen und Wege	€ 400,00	€ + 13.443,87	Mehrausgaben – Wasserrohrbruch Außengelände
1/811000 – 612300	Instandhaltung Pumpwerke	€ 30.000,00	€ - 23.456,70	Minderausgaben – geringerer Bedarf
1/811000 – 650001	Zinsen Darlehen Erweiterung	€ 22.000,00	€ + 50.538,29	Mehrausgaben – massiver Anstieg Zinsentwicklung
1/811000 – 705000	Operating Leasing Unimog	€ 2.100,00	€ + 25.694,49	Mehrausgaben – Budgetansatz falsch
1/811000 – 728001	Brand Kläranlage	€ 0,00	€ + 174.629,44	Mehrausgaben – Instandsetzung nach Brand
1/811000 – 728200	Deponiegebühren Klärschlamm	€ 95.000,00	€ + 14.065,60	Mehrausgaben – vermehrter Anfall

Seite	Inhalt
3	Vorbericht RA 2025.pdf
11	Nachweis der liquiden Mittel.pdf
12	Ergebnishaushalt Gesamt 1. Ebene (Anlage 1a) - interne Vergütungen enthalten
13	Ergebnishaushalt Gesamt 1. und 2. Ebene (Anlage 1a) - interne Vergütungen enthalten
15	Ergebnishaushalt Bereichsbudget 1. und 2. Ebene (Anlage 1a)
21	Finanzierungshaushalt Gesamt 1. Ebene (Anlage 1b) - interne Vergütungen enthalten
23	Finanzierungshaushalt Gesamt 1. und 2. Ebene (Anlage 1b) - interne Vergütungen enthalten
28	Finanzierungshaushalt Bereichsbudget 1. und 2. Ebene (Anlage 1b)
40	Vermögenshaushalt (Anlage 1c)
44	Haushaltspotential (aufbauend auf der Ergebnisrechnung)
48	Ergebnis- und Finanzierungsrechnung Detailnachweis
56	Nachweis der Investitionstätigkeit
58	Nachweis der sonstigen Investitionen (nur VC 2)
59	Nachweis Kundenforderungen
60	Nachweis Lieferantenverbindlichkeiten
61	Nettovermögensveränderungsrechnung (Anlage 1d)
62	Nachweis über Transferzahlungen (Anlage 6a)
63	Nachweis über Haushaltsrücklagen und Zahlungsmittelreserven (Anlage 6b)
64	Einzelnachweis über Finanzschulden und Schuldendienst (Anlage 6c)
68	Anlagenspiegel nach Ansatz (Anlage 6g)
69	Nachweis über haushaltsinterne Vergütungen (Anlage 6f)
70	Leasingspiegel (Anlage 6i)
71	Rückstellungsspiegel (Anlage 6q)
72	Einzelnachweis über die nicht voranschlagswirksame Gebarung gemäß § 12 (Anlage 6t)
74	Dienstpostenplan.pdf
75	Nachweis über Personalaufwand VRV2015
76	Personaldaten iSd ÖStp (Anlage 4)
79	Nachweis Vermögen mit abgeänderter Nutzungsdauer
80	Querschnitt (Anlage 5b)
82	Abrechnung Verbandsumlagen 2025-1.pdf
83	Abrechnung Verbandsumlagen 2025-2.pdf
85	Abweichungen RA.pdf