

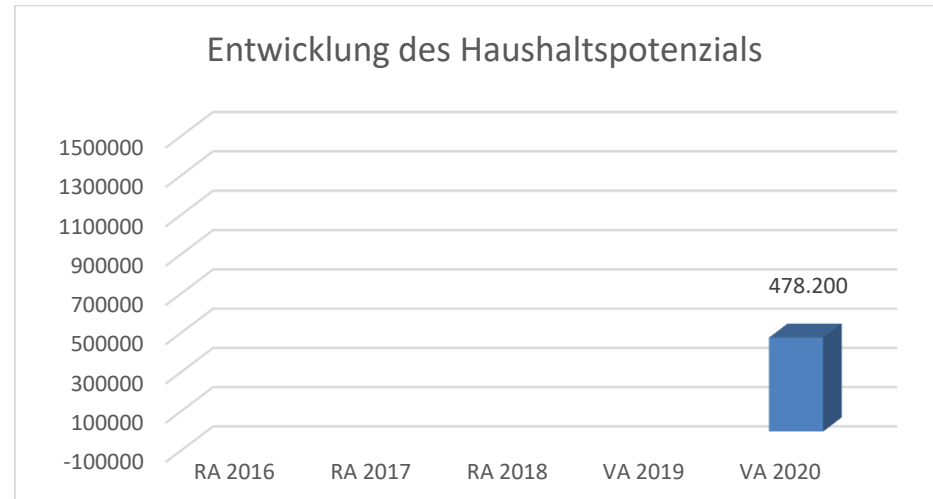


Marktgemeinde Strasshof/Nordbahn

Voranschlag 2020

**Vorbericht
zum Voranschlag 2020
gemäß § 3 der NÖ Gemeindehaushaltsverordnung (NÖ GHVO)**

Entwicklung des Haushaltspotenzials



Erläuterung:

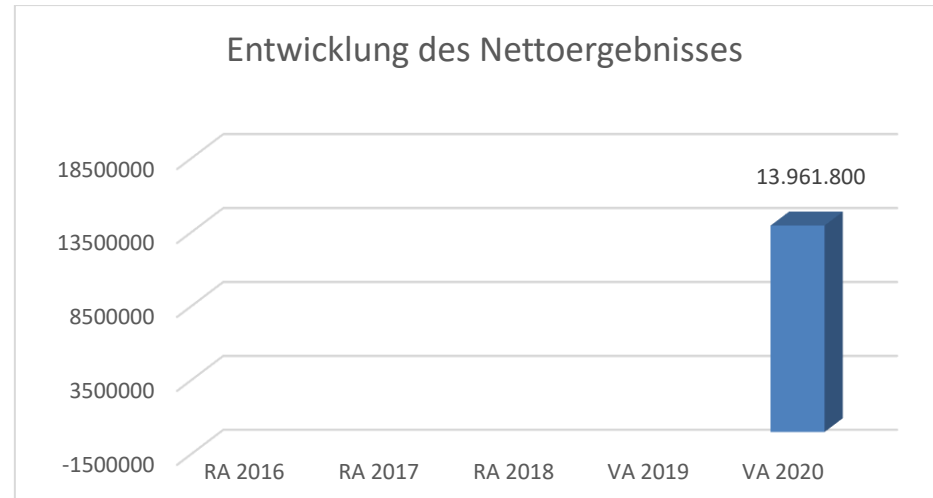
Das Haushaltspotential hat seine Grundlage in § 67 Z. 11 der NÖ Gemeindeordnung 1973 (NÖ GO 1973) und ist erstmals im Voranschlag 2020 auszuweisen. Die Angaben zu den Vorjahren entfallen daher.

Haushaltspotential: Differenz der wiederkehrenden Mittelaufbringungen abzüglich der wiederkehrenden Mittelverwendungen unter Berücksichtigung der entsprechenden Forderungen und Verbindlichkeiten.

Das Haushaltspotenzial ist eine wichtige Kenngröße und gibt die aktuelle Leistungsfähigkeit der Gemeinde wieder. Das schafft Vergleichbarkeit mit der bisherigen Rechtslage, aus der Überschüsse und Abgänge abzuleiten waren und dient der Transparenz.

Wenn das Haushaltspotenzial innerhalb des Zeitraumes des mittelfristigen Finanzplanes laufend negativ ist, ist ein Haushaltskonsolidierungskonzept zu erstellen (§ 72b Abs. 1 Z. 2 NÖ GO 1973).

Entwicklung des Nettoergebnisses



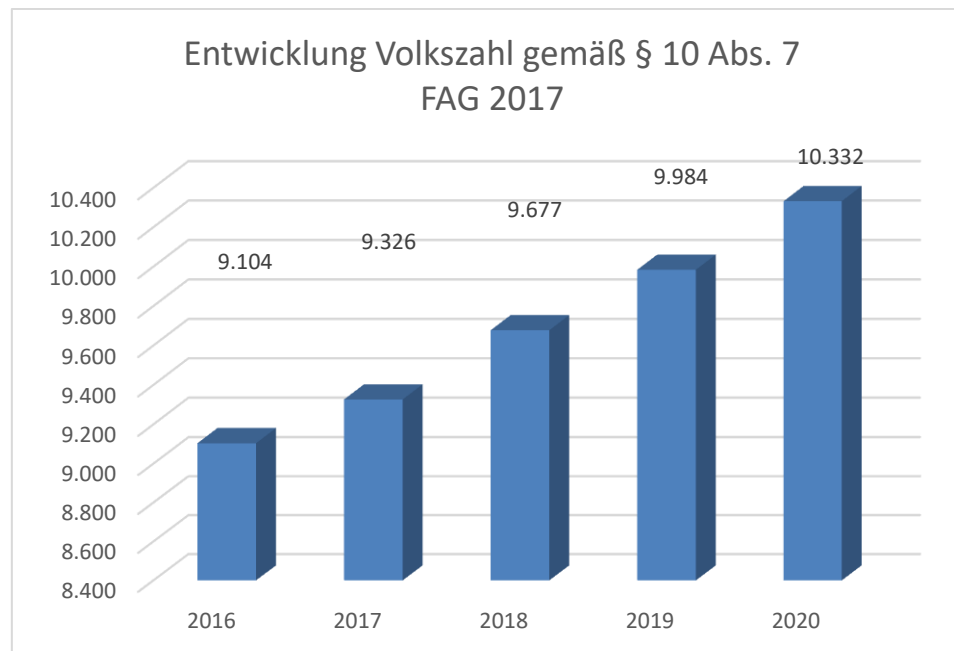
Erläuterung:

Beim Nettoergebnis handelt es sich um das Ergebnis des Ergebnisvoranschlags und ist erstmals für das Haushaltsjahr 2020 auszuweisen. Die Angaben zu den Vorjahren entfallen daher.

Ein positives Nettoergebnis bedeutet, dass die Erträge voraussichtlich ausreichend sein werden, die Aufwendungen für die kommunalen Leistungen (inklusive des Werteverzehrs des Anlagevermögens in Form der Abschreibungen) abzudecken.

Ein negatives Nettoergebnis heißt, dass dies nicht zur Gänze (in der Höhe des negativen Wertes) möglich ist.

Entwicklung der Volkszahl gemäß § 10 Abs. 7 FAG 2017, BGBl. I Nr. 116/2016 in der Fassung BGBl. I Nr. 106/2018

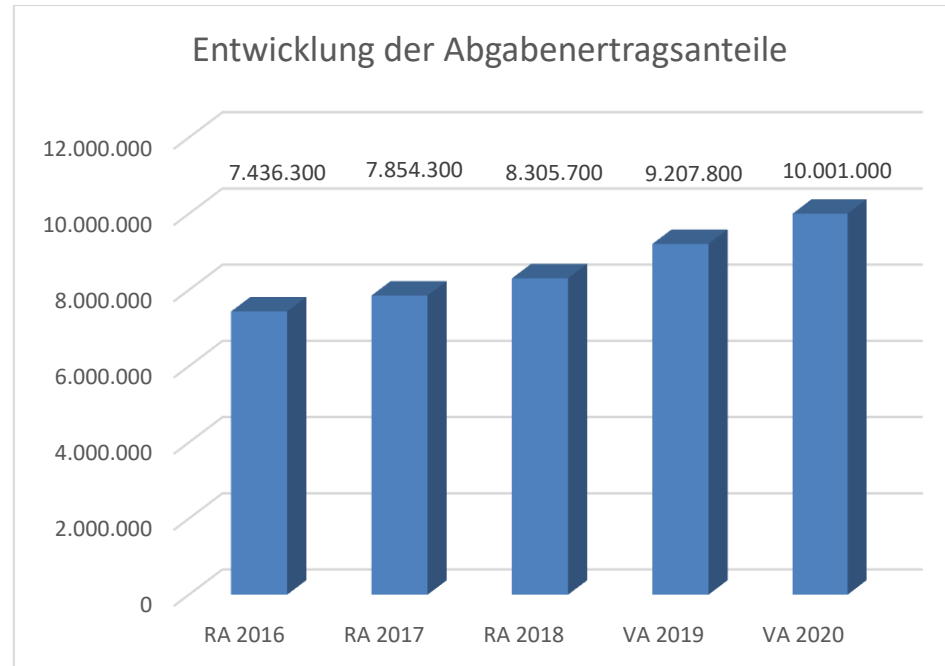


Erläuterung:

Die Volkszahl gemäß § 10 Abs. 7 FAG 2017 wird jährlich von der Bundesanstalt Statistik Austria zum Stichtag 31. Oktober festgestellt und wirkt mit dem Beginn des übernächsten Kalenderjahres. Sie dient für die Berechnung der Abgabenertragsanteile und darf nicht automatisch mit der Volkszahl für die Berechnung der Gemeinderatsmandate verwechselt werden.

Eine Erhöhung bzw. Verminderung der Volkszahl (jährlich) ist ein wesentlicher Indikator für die Berechnung der Abgabenertragsanteile.

Entwicklung der Abgabenertragsanteile

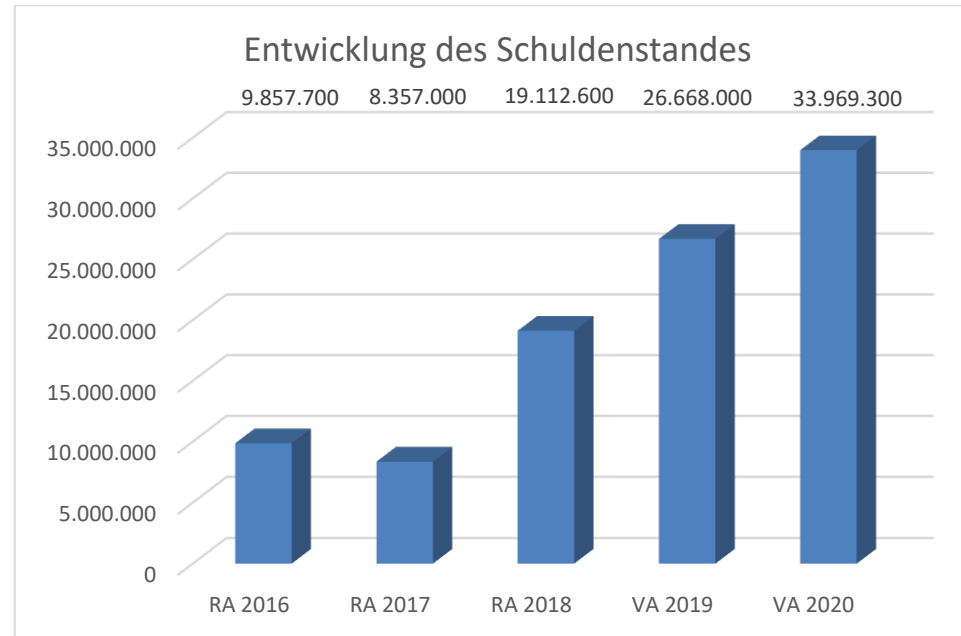


Erläuterung:

Die Gebietskörperschaften (Bund, Länder und Gemeinden) erhalten auf Basis des aktuellen Finanzausgleichs aus den gemeinschaftlichen Bundesabgaben (z.B. Umsatzsteuer, Körperschaftsteuer, Lohnsteuer, Versicherungssteuer, Mineralölsteuer, Normverbrauchsabgabe, Tabaksteuer udgl.) entsprechende Anteile. Im Bereich der Gemeinden spielen dabei die Volkszahl und der abgestufte Bevölkerungsschlüssel eine besondere Rolle. Die sogenannten „Abgabenertragsanteile“ bilden in den meisten Gemeinden die wichtigste Einnahmequelle.

Ein Steigen der Abgabenertragsanteile weist auch auf eine Erhöhung der Volkszahl hin.

Entwicklung des Schuldenstandes



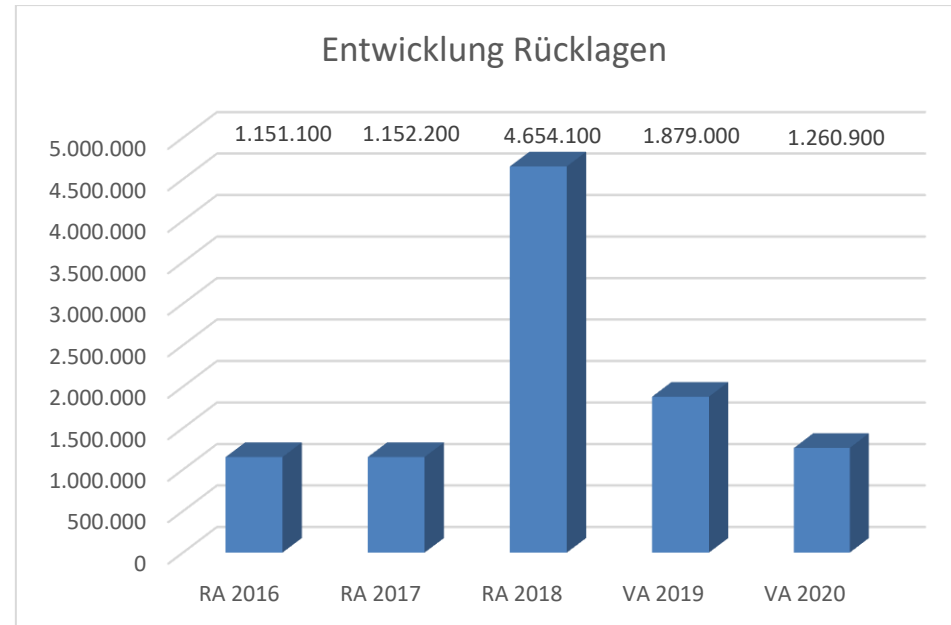
Erläuterung:

Die Entwicklung des Schuldenstandes zeigt auf, inwieweit der Schuldenstand über die Jahre erhöht oder reduziert wird.

Begründung durch die Gemeinde:

Die Erhöhung des Schuldenstandes im Rechnungsabschluss 2018 bzw. in den Voranschlägen 2019 und 2020 ist auf den Neubau des Schulcampuses (Investitionsvolumen € 28,0 Mio) zurückzuführen, der zur Gänze mit Darlehen finanziert wird. Die Darlehenstilgungen beginnen im Haushaltsjahr 2021; im Jahr 2019 und 2020 nur Zinsanfall.

Entwicklung der Rücklagen mit und ohne Zahlungsmittelreserve



Erläuterung:

Die Entwicklung der Rücklagen zeigt an, inwieweit Rücklagen vorhanden sind und ob Rücklagen aufgebaut bzw. aufgebraucht werden.

Blauer Balken Rücklagen mit Zahlungsmittelreserve. Roter Balken Rücklagen ohne Zahlungsmittelreserve.

Begründung durch die Gemeinde:

Die Erhöhung des Rücklagenstandes 2018 ist darauf zurück zu führen, dass Rechnungen für den Neubau des Schulcampus, welche für 2018 geplant waren, erst Anfang 2019 eingelangt sind.

Entwicklung der Leasingverpflichtungen

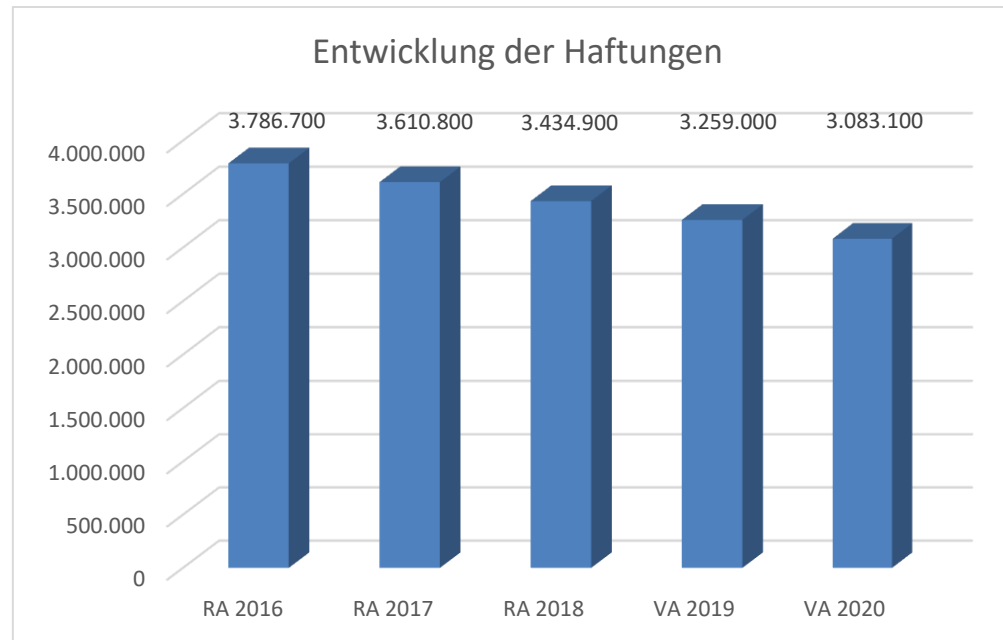


Erläuterung:

Bei den Leasingverpflichtungen handelt es sich nicht um Finanzschulden (z.B. Darlehen), sondern um Verwaltungsschulden. Unabhängig davon stellen Leasingverbindlichkeiten Leistungsverpflichtungen für die Gemeinden dar und sind daher bei einer allfälligen Finanzlagenberechnung entsprechend zu berücksichtigen.

Die Leasingverpflichtungen sind mit Beginn des Jahres 2020 in einer eigenen Anlage gemäß VRV 2015 festzuhalten.

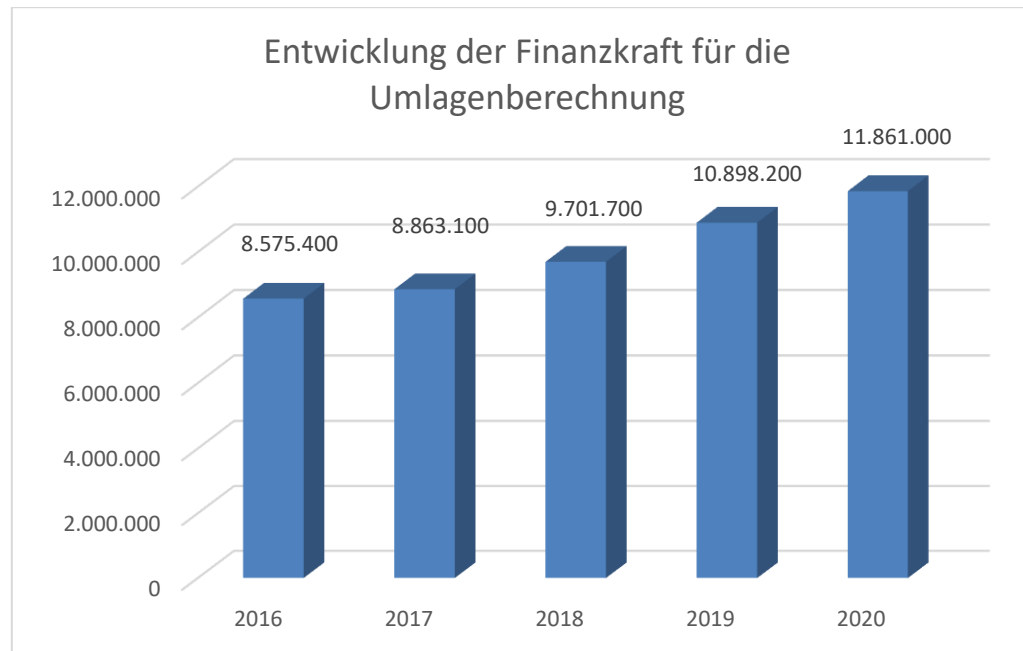
Entwicklung der Haftungen



Erläuterung:

Eine Gemeinde darf Bürgschaften und sonstige Haftungen nur übernehmen, wenn hierfür ein besonderes Interesse der Gemeinde gegeben ist, der Schuldner nachweist, dass eine ordnungsgemäße Verzinsung und Tilgung gesichert ist, die Haftungen befristet sind, der Betrag, für den haftet wird, ziffernmäßig bestimmt ist und die Gemeinde den daraus folgenden Zahlungsverpflichtungen nachkommen kann (vgl. § 78 Abs. 1 NÖ Gemeindeordnung 1973).

Entwicklung der Finanzkraft für die Umlagenberechnung



Erläuterung:

Die Finanzkraft einer Gemeinde wird aus den

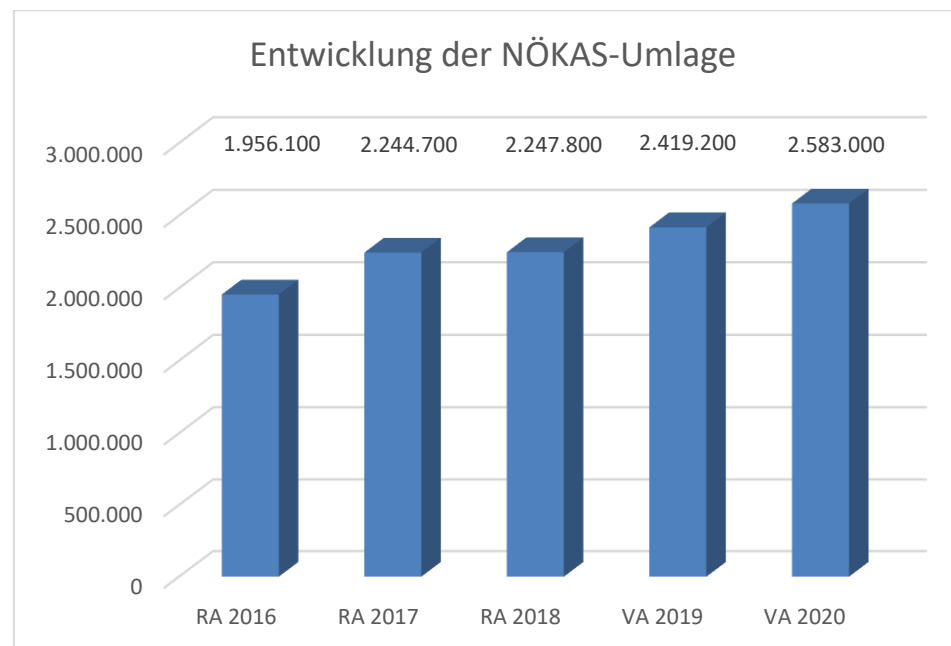
- Erträgen der ausschließlichen Gemeindeabgaben ohne die Gebühren für die Benützung von Gemeindevorrichtungen und -anlagen und ohne die Interessentenbeiträge von Grundstückseigentümern und Anrainern und
- Ertragsanteilen an den gemeinschaftlichen Bundesabgaben ohne Spielbankenabgabe

ermittelt.

Basis für die Ermittlung der Finanzkraft sind die tatsächlichen Beträge aufgrund der Rechnungsabschlüsse.

Die Darstellung der Entwicklung der Finanzkraft für die Umlagenberechnung hat insbesondere auf die Beitragsleistung der Gemeinden zum NÖ Krankenanstaltensprengel (NÖKAS) und zur Sozialumlage Auswirkungen. Eine Erhöhung oder Reduktion/Verminderung der Finanzkraft wirkt sich unmittelbar auf die Beitragsleistung aus.

Entwicklung der NÖKAS-Umlage



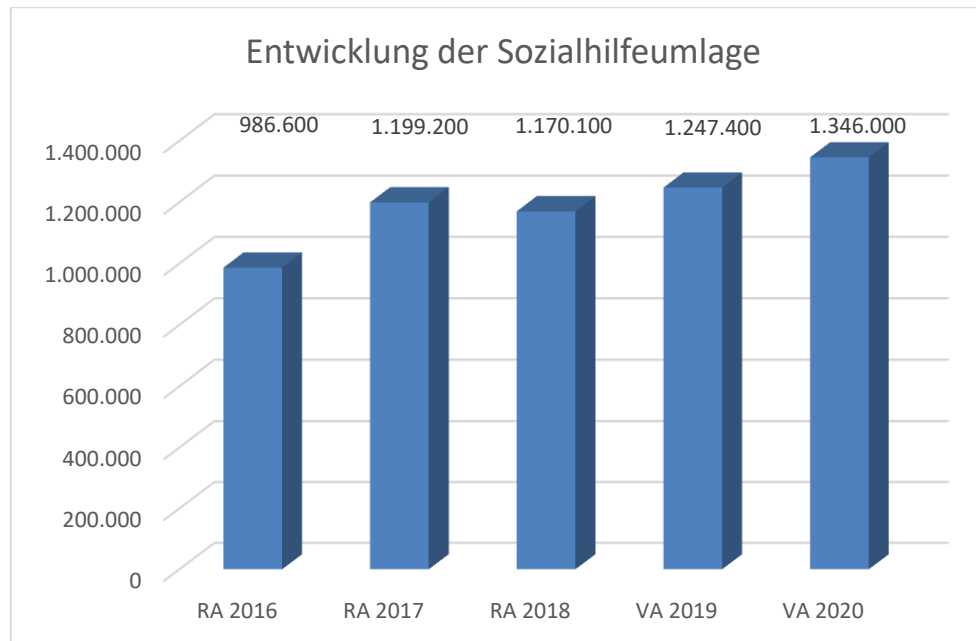
Erläuterung:

Das Landesgebiet ist Beitragsbezirk und Krankenanstaltensprengel für alle öffentlichen Krankenanstalten in Niederösterreich. Beitragsbezirk und Krankenanstaltensprengel sind ein Gemeindeverband. Dem Gemeindeverband gehören alle Gemeinden Niederösterreichs an. Der Gemeindeverband ist juristische Person, er hat seinen Sitz am Sitz der Landesregierung und trägt die Bezeichnung "NÖ Krankenanstaltensprengel" (§ 61 Abs. 1 NÖ Krankenanstaltengesetz - NÖ KAG).

Die Gemeinden haben an den NÖ Krankenanstaltensprengel monatliche Beiträge zu leisten. Berechnungsgrundlage bilden dabei die Volkszahl und die Finanzkraft der Gemeinden. Steigerungen bei der Volkszahl und bei der Finanzkraft führen daher zu höheren Beitragsleistungen bei den Gemeinden.

Diese monatlichen Beiträge werden von den der Gemeinde gebührenden monatlichen Vorschüsse auf die Ertragsanteile an den gemeinschaftlichen Bundesabgaben einbehalten.

Entwicklung der Sozialhilfeumlage



Erläuterung:

Die Gemeinden haben jährlich einen Beitrag zu den vom Land zu tragenden Kosten der Sozialhilfe, die nicht durch Kostenbeitrags- und Ersatzleistungen oder durch sonstige für Zwecke der Sozialhilfe bestimmte Zuschüsse gedeckt sind, in der Höhe von 50 % an das Land zu entrichten (§ 44 NÖ Sozialhilfe-Ausführungsgesetz – NÖ SAG).

Die Leistungen für die Sozialhilfe-Umlage werden von der Landesregierung auf die einzelnen Gemeinden nach ihrer Finanzkraft (Finanzkraft für die Umlagenberechnung) aufgeteilt.

Diese monatlichen Beiträge werden von den der Gemeinde gebührenden monatlichen Vorschüssen auf die Ertragsanteile an den gemeinschaftlichen Bundesabgaben einbehalten.

Marktgemeinde Strasshof an der Nordbahn vom 12. Dezember 2019

Aufgrund der Bestimmungen des § 73 der NÖ Gemeindeordnung 1973 i.d.g.F. wird folgender Beschluss gefasst:

1.

Als Grundlage der Gebarung des Gemeindehaushaltes im Haushaltsjahr werden die im beigeschlossenen Voranschlag bei den einzelnen Voranschlagsstellen vorgesehenen Mittelverwendungen und -aufbringungen festgesetzt. Die Zusammenfassung der im Voranschlag festgesetzten

Mittelverwendungen und -aufbringungen ergeben folgende Schlusssummen:

| | | |
|------------------------------|----------------------|-----------------|
| 1. Finanzierungsvoranschlag: | Mittelverwendungen: | € 26.795.800,00 |
| | Mittelaufbringungen: | € 26.795.800,00 |
| 2. Ergebnisvoranschlag: | Mittelverwendungen: | € 19.219.400,00 |
| | Mittelaufbringungen: | € 19.102.100,00 |

2.

Darlehen dürfen allenfalls nur nach erfolgter aufsichtsbehördlicher Einzelgenehmigung aufgenommen und ausschließlich für die angegebenen Zwecke verwendet werden. Die Darlehen dürfen nur insoweit und nicht eher in Anspruch genommen werden, als dies zur wirtschaftlichen und sparsamen Durchführung der veranschlagten Projekte notwendig sind.

3.

Der Bürgermeister wird ermächtigt, bei verspäteten Eingaben der veranschlagten Budgetmittel zur rechtzeitigen Leistung von veranschlagten Mittelverwendungen des Finanzierungsvoranschlags die vorhandenen Rücklagenmittel vorübergehend in Anspruch zu nehmen.

4.

Die Besetzung von Dienstposten der Gemeinde, ihrer Anstalten und Betriebe darf ebenso wie die Besoldung der Bediensteten nur nach dem beigeschlossenen Dienstpostenplan erfolgen.

Bürgermeister:

KUNDMACHUNG ÜBER ÖFFENTLICHE AUFLAGE DES VORANSCHLAGES

A B S C H R I F T

Marktgemeinde Strasshof an der Nordbahn
Polit. Bezirk Gänserndorf
Land Niederösterreich

ÖFFENTLICHE KUNDMACHUNG

Der Entwurf des Voranschlages 2020 liegt durch 2 Wochen in der Zeit vom 12. November 2019 bis 26. November 2019 während der Amtsstunden beim Gemeindeamt zur allgemeinen Einsichtnahme auf.

Während dieser Zeit können Erinnerungen dazu beim Gemeindeamt schriftlich eingebracht werden.

Die öffentliche Sitzung des Gemeinderates über Haushaltsbeschluss und Voranschlag findet am

Dienstag, dem 12. Dezember 2019 um 19.00 Uhr

im Gemeindeamt statt.

Angeschlagen am: 12. November 2019

Abgenommen am: 27. November 2019

| MVAG | Mittelverwendungs- und -aufbringungsgruppen (1. Ebene) | VA 2020 | VA 2019 | RA 2018 |
|---------------------------|---|----------------------|---------|---------|
| OPERATIVE GEBARUNG | | | | |
| 311 | Einzahlungen aus der operativen Verwaltungstätigkeit | 15.968.800,00 | | |
| 312 | Einzahlungen aus Transfers (ohne Kapitaltransfers) | 2.342.600,00 | | |
| 313 | Einzahlungen aus Finanzerträgen | 3.800,00 | | |
| 31 | Summe Einzahlungen operative Gebarung | 18.315.200,00 | | |
| 321 | Auszahlungen aus Personalaufwand | 5.180.000,00 | | |
| 322 | Auszahlungen aus Sachaufwand (ohne Transferaufwand) | 5.864.300,00 | | |
| 323 | Auszahlungen aus Transfers (ohne Kapitaltransfers) | 5.587.700,00 | | |
| 324 | Auszahlungen aus Finanzaufwand | 640.800,00 | | |
| 32 | Summe Auszahlungen operative Gebarung | 17.272.800,00 | | |
| SA1 | Saldo (1) Geldfluss aus der Operativen Gebarung (31 – 32) | 1.042.400,00 | | |
| INVESTIVE GEBARUNG | | | | |
| 331 | Einzahlungen aus der Investitionstätigkeit | | | |
| 332 | Einzahlungen aus der Rückzahlung von Darlehen sowie gewährten Vorschüssen | 3.700,00 | | |
| 333 | Einzahlungen aus Kapitaltransfers | 280.000,00 | | |
| 33 | Summe Einzahlungen investive Gebarung | 283.700,00 | | |
| 341 | Auszahlungen aus der Investitionstätigkeit | 8.490.000,00 | | |
| 342 | Auszahlungen von gewährten Darlehen sowie gewährten Vorschüssen | 10.000,00 | | |
| 343 | Auszahlungen aus Kapitaltransfers | 122.100,00 | | |
| 34 | Summe Auszahlungen investive Gebarung | 8.622.100,00 | | |
| SA2 | Saldo (2) Geldfluss aus der Investiven Gebarung (33 – 34) | -8.338.400,00 | | |
| SA3 | Saldo (3) Nettofinanzierungssaldo (Saldo 1 + Saldo 2) | -7.296.000,00 | | |

| MVAG | Mittelverwendungs- und -aufbringungsgruppen (1. Ebene) | VA 2020 | VA 2019 | RA 2018 |
|-------------------------------|---|---------------------|---------|---------|
| FINANZIERUNGSTÄTIGKEIT | | | | |
| 351 | Einzahlungen aus der Aufnahme von Finanzschulden | 8.196.900,00 | | |
| 353 | Einzahlungen infolge eines Kapitaltausch bei derivativen Finanzinstrumenten mit Grundgeschäft | | | |
| 355 | Einzahlungen aus dem Abgang von Finanzinstrumenten | | | |
| 35 | Summe Einzahlungen aus der Finanzierungstätigkeit | 8.196.900,00 | | |
| 361 | Auszahlungen aus der Tilgung von Finanzschulden | 900.900,00 | | |
| 363 | Auszahlungen infolge eines Kapitaltausch bei derivativen Finanzinstrumenten mit Grundgeschäft | | | |
| 365 | Auszahlungen für den Erwerb von Finanzinstrumenten | | | |
| 36 | Summe Auszahlungen aus der Finanzierungstätigkeit | 900.900,00 | | |
| SA4 | Saldo (4) Geldfluss aus der Finanzierungstätigkeit (35 – 36) | 7.296.000,00 | | |
| SA5 | Saldo (5) Geldfluss aus der voranschlagswirksamen Gebarung (Saldo 3 + Saldo 4) | 0,00 | | |

| MVAG | Mittelverwendungs- und aufbringungsgruppen (1. und 2. Ebene) | VA 2020 | VA 2019 | RA 2018 |
|------------|---|----------------------|---------|---------|
| 311 | Einzahlungen aus der operativen Verwaltungstätigkeit | 15.968.800,00 | | |
| 3111 | Einzahlungen aus eigenen Abgaben | 2.787.800,00 | | |
| 3112 | Einzahlungen aus Ertragsanteilen | 10.001.000,00 | | |
| 3113 | Einzahlungen aus Gebühren | 1.674.400,00 | | |
| 3114 | Einzahlungen aus Leistungen | 609.900,00 | | |
| 3115 | Einzahlungen aus Besitz und wirtschaftlicher Tätigkeit | 49.100,00 | | |
| 3116 | Einzahlungen aus Veräußerung von geringwertigen Wirtschaftsgütern (GWG) und sonstige Einzahlungen | 846.600,00 | | |
| 312 | Einzahlungen aus Transfers (ohne Kapitaltransfers) | 2.342.600,00 | | |
| 3121 | Transferzahlungen von Trägern des öffentlichen Rechts | 1.910.000,00 | | |
| 3122 | Transferzahlungen von Beteiligungen | | | |
| 3123 | Transferzahlungen von Unternehmen (inkl. Finanzunternehmen) | | | |
| 3124 | Transferzahlungen von Haushalte und Organisationen ohne Erwerbscharakter | 432.600,00 | | |
| 3125 | Transferzahlungen vom Ausland | | | |
| 3126 | Investitions- und Tilgungszuschüsse zwischen Unternehmungen und Betrieben der Gebietskörperschaft und der Gebietskörperschaft | | | |
| 313 | Einzahlungen aus Finanzerträgen | 3.800,00 | | |
| 3131 | Einzahlungen aus Zinserträgen | 3.800,00 | | |
| 3133 | Einzahlungen aus Gewinnentnahmen von marktbestimmten Betrieben | | | |
| 3134 | Sonstige Einzahlungen aus Finanzerträgen | | | |
| 3135 | Einzahlungen aus Dividenden/Gewinnausschüttungen | | | |
| 31 | Summe Einzahlungen operative Gebarung | 18.315.200,00 | | |
| 321 | Auszahlungen aus Personalaufwand | 5.180.000,00 | | |
| 3211 | Auszahlungen für Personalaufwand Bezüge, Nebengebühren, und Mehrleistungsvergütungen) | 4.021.300,00 | | |
| 3212 | Auszahlungen für gesetzliche und freiwillige Sozialaufwendungen | 1.146.700,00 | | |
| 3213 | Auszahlungen aus sonstigem Personalaufwand | 12.000,00 | | |
| 322 | Auszahlungen aus Sachaufwand (ohne Transferaufwand) | 5.864.300,00 | | |
| 3221 | Auszahlungen für Gebrauchs- und Verbrauchsgüter, Handelswaren | 702.900,00 | | |
| 3222 | Auszahlungen für Verwaltungs- und Betriebsaufwand | 358.100,00 | | |
| 3223 | Auszahlungen für Leasing- und Mietaufwand | 727.500,00 | | |
| 3224 | Auszahlungen für Instandhaltung | 844.100,00 | | |
| 3225 | Sonstige Auszahlungen aus Sachaufwand | 3.231.700,00 | | |
| 323 | Auszahlungen aus Transfers (ohne Kapitaltransfers) | 5.587.700,00 | | |
| 3231 | Transferzahlungen an Träger des öffentlichen Rechts | 5.065.200,00 | | |
| 3232 | Transferzahlungen an Beteiligungen | | | |
| 3233 | Transferzahlungen an Unternehmen (inkl. Finanzunternehmen) | 45.500,00 | | |
| 3234 | Transferzahlungen an Haushalte und Organisationen ohne Erwerbscharakter | 477.000,00 | | |

| MVAG | Mittelverwendungs- und aufbringungsgruppen (1. und 2. Ebene) | VA 2020 | VA 2019 | RA 2018 |
|------------|---|----------------------|---------|---------|
| 3235 | Transferzahlungen an das Ausland | | | |
| 3236 | Investitions- und Tilgungszuschüsse zwischen Unternehmungen und Betrieben der Gebietskörperschaft und der Gebietskörperschaft | | | |
| 324 | Auszahlungen aus Finanzaufwand | 640.800,00 | | |
| 3241 | Auszahlungen für Zinsaufwand, für Finanzierungsleasing, für Forderungskauf, für Finanzschulden und derivative Finanzinstrumente m | 635.300,00 | | |
| 3242 | Auszahlungen für Zinsen aus derivativen Finanzinstrumenten ohne Grundgeschäft | | | |
| 3243 | Auszahlung aus Gewinnentnahmen von marktbestimmten Betrieben | | | |
| 3244 | Sonstige Auszahlungen aus Finanzaufwendungen | 5.500,00 | | |
| 32 | Summe Auszahlungen operative Gebarung | 17.272.800,00 | | |
| SA1 | Saldo (1) Geldfluss aus der Operativen Gebarung (31 – 32) | 1.042.400,00 | | |
| 331 | Einzahlungen aus der Investitionstätigkeit | 0,00 | | |
| 3311 | Einzahlungen aus der Veräußerung von immateriellem Vermögen | | | |
| 3312 | Einzahlungen aus der Veräußerung von Grundstücken und Grundstückseinrichtungen | | | |
| 3313 | Einzahlungen aus der Veräußerung von Gebäuden und Bauten | | | |
| 3314 | Einzahlungen aus der Veräußerung von technischen Anlagen, Fahrzeuge und Maschinen | | | |
| 3315 | Einzahlungen aus der Veräußerung von Amts-, Betriebs- und Geschäftsausstattung | | | |
| 3316 | Einzahlungen aus der Veräußerung von Kulturgütern | | | |
| 3317 | Einzahlungen aus der Veräußerung von Beteiligungen | | | |
| 332 | Einzahlungen aus der Rückzahlung von Darlehen sowie gewährten Vorschüssen | 3.700,00 | | |
| 3321 | Einzahlungen aus Darlehen an Träger des öffentlichen Rechts | | | |
| 3322 | Einzahlungen aus Darlehen an Beteiligungen | | | |
| 3323 | Einzahlungen aus Darlehen an Unternehmen und Haushalte | | | |
| 3325 | Einzahlungen aus Vorschüssen und Anzahlungen | 3.700,00 | | |
| 333 | Einzahlungen aus Kapitaltransfers | 280.000,00 | | |
| 3331 | Kapitaltransferzahlungen von Trägern des öffentlichen Rechts | | | |
| 3332 | Kapitaltransferzahlungen von Beteiligungen | | | |
| 3333 | Kapitaltransferzahlungen von Unternehmen | 80.000,00 | | |
| 3334 | Kapitaltransferzahlungen von Haushalten und Organisationen ohne Erwerbscharakter | 200.000,00 | | |
| 3335 | Kapitaltransferzahlungen vom Ausland | | | |
| 33 | Summe Einzahlungen investive Gebarung | 283.700,00 | | |
| 341 | Auszahlungen aus der Investitionstätigkeit | 8.490.000,00 | | |
| 3411 | Auszahlungen für den Erwerb von immateriellem Vermögen | | | |
| 3412 | Auszahlungen für den Erwerb von Grundstücken und Grundstückseinrichtungen | 778.400,00 | | |
| 3413 | Auszahlungen für den Erwerb von Gebäuden und Bauten | 7.650.000,00 | | |
| 3414 | Auszahlungen für den Erwerb von technischen Anlagen, Fahrzeuge und Maschinen | 2.400,00 | | |
| 3415 | Auszahlungen für den Erwerb von Amts-, Betriebs- und Geschäftsausstattung | 59.200,00 | | |

| MVAG | Mittelverwendungs- und aufbringungsgruppen (1. und 2. Ebene) | VA 2020 | VA 2019 | RA 2018 |
|------------|--|----------------------|---------|---------|
| 3416 | Auszahlungen für den Erwerb von Kulturgütern | | | |
| 3417 | Auszahlungen für den Erwerb von Beteiligungen | | | |
| 342 | Auszahlungen von gewährten Darlehen sowie gewährten Vorschüssen | 10.000,00 | | |
| 3421 | Auszahlung von Darlehen an Träger des öffentlichen Rechts | | | |
| 3422 | Auszahlung von Darlehen an Beteiligungen | | | |
| 3423 | Auszahlung von Darlehen an Unternehmen und Haushalte | | | |
| 3424 | | | | |
| 3425 | Auszahlungen von Vorschüssen und Anzahlungen | 10.000,00 | | |
| 343 | Auszahlungen aus Kapitaltransfers | 122.100,00 | | |
| 3431 | Kapitaltransferzahlungen an Träger des öffentlichen Rechts | 60.000,00 | | |
| 3432 | Kapitaltransferzahlungen an Beteiligungen | | | |
| 3433 | Kapitaltransferzahlungen an Unternehmen (Finanzunternehmen) | | | |
| 3434 | Kapitaltransferzahlungen an Haushalte und Organisationen ohne Erwerbscharakter | 62.100,00 | | |
| 3435 | Kapitaltransferzahlungen an das Ausland | | | |
| 34 | Summe Auszahlungen investive Gebarung | 8.622.100,00 | | |
| SA2 | Saldo (2) Geldfluss aus der Investiven Gebarung (33 – 34) | -8.338.400,00 | | |
| SA3 | Saldo (3) Nettofinanzierungssaldo (Saldo 1 + Saldo 2) | -7.296.000,00 | | |
| 351 | Einzahlungen aus der Aufnahme von Finanzschulden | 8.196.900,00 | | |
| 3511 | Einzahlungen aus empfangenen Darlehen von öffentlichen Körperschaften und Rechtsträgern | | | |
| 3512 | Einzahlungen aus empfangenen Darlehen von Beteiligungen | | | |
| 3513 | Einzahlungen aus empfangenen Darlehen von Unternehmen und privaten Haushalten | | | |
| 3514 | Einzahlungen aus Finanzschulden (Finanzunternehmen) | 8.196.900,00 | | |
| 353 | Einzahlungen infolge eines Kapitaltausch bei derivativen Finanzinstrumenten mit Grundgeschäft | 0,00 | | |
| 3530 | Einzahlungen infolge eines Kapitaltausch bei derivativen Finanzinstrumenten mit Grundgeschäft | | | |
| 355 | Einzahlungen aus dem Abgang von Finanzinstrumenten | 0,00 | | |
| 3550 | Einzahlungen aus dem Abgang von Finanzinstrumenten | | | |
| 35 | Summe Einzahlungen aus der Finanzierungstätigkeit | 8.196.900,00 | | |
| 361 | Auszahlungen aus der Tilgung von Finanzschulden | 900.900,00 | | |
| 3611 | Auszahlungen aus empfangenen Darlehen von öffentlichen Körperschaften und Rechtsträgern | 115.700,00 | | |
| 3612 | Auszahlungen aus empfangenen Darlehen von Beteiligungen | | | |
| 3613 | Auszahlungen aus empfangenen Darlehen von Unternehmen und privaten Haushalten | | | |
| 3614 | Auszahlungen aus Finanzschulden | 779.900,00 | | |

| MVAG | Mittelverwendungs- und aufbringungsgruppen (1. und 2. Ebene) | VA 2020 | VA 2019 | RA 2018 |
|------------|--|---------------------|---------|---------|
| 3615 | Auszahlung aus der Rückzahlung von Leasingverbindlichkeiten | 5.300,00 | | |
| 363 | Auszahlungen infolge eines Kapitaltausch bei derivativen Finanzinstrumenten mit Grundgeschäft | 0,00 | | |
| 3630 | Auszahlungen infolge eines Kapitaltausch bei derivativen Finanzinstrumenten mit Grundgeschäft | | | |
| 365 | Auszahlungen für den Erwerb von Finanzinstrumenten | 0,00 | | |
| 3650 | Auszahlungen für den Erwerb von Finanzinstrumenten | | | |
| 36 | Summe Auszahlungen aus der Finanzierungstätigkeit | 900.900,00 | | |
| SA4 | Saldo (4) Geldfluss aus der Finanzierungstätigkeit (35 – 36) | 7.296.000,00 | | |
| SA5 | Saldo (5) Geldfluss aus der voranschlagswirksamen Gebarung (Saldo 3 + Saldo 4) | 0,00 | | |

Vertretungskörper und allgemeine Verwaltung (Gruppe 0)

| MVAG | Mittelverwendungs- und aufbringungsgruppen (1. und 2. Ebene) | VA 2020 | VA 2019 | RA 2018 |
|------------|---|---------------------|---------|---------|
| 311 | Einzahlungen aus der operativen Verwaltungstätigkeit | 107.600,00 | | |
| 3111 | Einzahlungen aus eigenen Abgaben | | | |
| 3112 | Einzahlungen aus Ertragsanteilen | | | |
| 3113 | Einzahlungen aus Gebühren | | | |
| 3114 | Einzahlungen aus Leistungen | 107.100,00 | | |
| 3115 | Einzahlungen aus Besitz und wirtschaftlicher Tätigkeit | | | |
| 3116 | Einzahlungen aus Veräußerung von geringwertigen Wirtschaftsgütern (GWG) und sonstige Einzahlungen | 500,00 | | |
| 312 | Einzahlungen aus Transfers (ohne Kapitaltransfers) | 36.900,00 | | |
| 3121 | Transferzahlungen von Trägern des öffentlichen Rechts | 2.200,00 | | |
| 3122 | Transferzahlungen von Beteiligungen | | | |
| 3123 | Transferzahlungen von Unternehmen (inkl. Finanzunternehmen) | | | |
| 3124 | Transferzahlungen von Haushalte und Organisationen ohne Erwerbscharakter | 34.700,00 | | |
| 3125 | Transferzahlungen vom Ausland | | | |
| 3126 | Investitions- und Tilgungszuschüsse zwischen Unternehmungen und Betrieben der Gebietskörperschaft und der Gebietskörperschaft | | | |
| 313 | Einzahlungen aus Finanzerträgen | 0,00 | | |
| 3131 | Einzahlungen aus Zinserträgen | | | |
| 3133 | Einzahlungen aus Gewinnentnahmen von marktbestimmten Betrieben | | | |
| 3134 | Sonstige Einzahlungen aus Finanzerträgen | | | |
| 3135 | Einzahlungen aus Dividenden/Gewinnausschüttungen | | | |
| 31 | Summe Einzahlungen operative Gebarung | 144.500,00 | | |
| 321 | Auszahlungen aus Personalaufwand | 1.214.900,00 | | |
| 3211 | Auszahlungen für Personalaufwand Bezüge, Nebengebühren, und Mehrleistungsvergütungen) | 958.700,00 | | |
| 3212 | Auszahlungen für gesetzliche und freiwillige Sozialaufwendungen | 256.200,00 | | |
| 3213 | Auszahlungen aus sonstigem Personalaufwand | | | |
| 322 | Auszahlungen aus Sachaufwand (ohne Transferaufwand) | 615.600,00 | | |
| 3221 | Auszahlungen für Gebrauchs- und Verbrauchsgüter, Handelswaren | 24.100,00 | | |
| 3222 | Auszahlungen für Verwaltungs- und Betriebsaufwand | 109.700,00 | | |
| 3223 | Auszahlungen für Leasing- und Mietaufwand | | | |
| 3224 | Auszahlungen für Instandhaltung | 34.700,00 | | |
| 3225 | Sonstige Auszahlungen aus Sachaufwand | 447.100,00 | | |
| 323 | Auszahlungen aus Transfers (ohne Kapitaltransfers) | 367.500,00 | | |
| 3231 | Transferzahlungen an Träger des öffentlichen Rechts | 92.000,00 | | |
| 3232 | Transferzahlungen an Beteiligungen | | | |
| 3233 | Transferzahlungen an Unternehmen (inkl. Finanzunternehmen) | 45.500,00 | | |

Vertretungskörper und allgemeine Verwaltung (Gruppe 0)

| MVAG | Mittelverwendungs- und aufbringungsgruppen (1. und 2. Ebene) | VA 2020 | VA 2019 | RA 2018 |
|------------|---|----------------------|---------|---------|
| 3234 | Transferzahlungen an Haushalte und Organisationen ohne Erwerbscharakter | 230.000,00 | | |
| 3235 | Transferzahlungen an das Ausland | | | |
| 3236 | Investitions- und Tilgungszuschüsse zwischen Unternehmungen und Betrieben der Gebietskörperschaft und der Gebietskörperschaft | | | |
| 324 | Auszahlungen aus Finanzaufwand | 0,00 | | |
| 3241 | Auszahlungen für Zinsaufwand, für Finanzierungsleasing, für Forderungskauf, für Finanzschulden und derivative Finanzinstrumente m | | | |
| 3242 | Auszahlungen für Zinsen aus derivativen Finanzinstrumenten ohne Grundgeschäft | | | |
| 3243 | Auszahlung aus Gewinnentnahmen von marktbestimmten Betrieben | | | |
| 3244 | Sonstige Auszahlungen aus Finanzaufwendungen | | | |
| 32 | Summe Auszahlungen operative Gebarung | 2.198.000,00 | | |
| SA1 | Saldo (1) Geldfluss aus der Operativen Gebarung (31 – 32) | -2.053.500,00 | | |
| 331 | Einzahlungen aus der Investitionstätigkeit | 0,00 | | |
| 3311 | Einzahlungen aus der Veräußerung von immateriellem Vermögen | | | |
| 3312 | Einzahlungen aus der Veräußerung von Grundstücken und Grundstückeinrichtungen | | | |
| 3313 | Einzahlungen aus der Veräußerung von Gebäuden und Bauten | | | |
| 3314 | Einzahlungen aus der Veräußerung von technischen Anlagen, Fahrzeuge und Maschinen | | | |
| 3315 | Einzahlungen aus der Veräußerung von Amts-, Betriebs- und Geschäftsausstattung | | | |
| 3316 | Einzahlungen aus der Veräußerung von Kulturgütern | | | |
| 3317 | Einzahlungen aus der Veräußerung von Beteiligungen | | | |
| 332 | Einzahlungen aus der Rückzahlung von Darlehen sowie gewährten Vorschüssen | 3.700,00 | | |
| 3321 | Einzahlungen aus Darlehen an Träger des öffentlichen Rechts | | | |
| 3322 | Einzahlungen aus Darlehen an Beteiligungen | | | |
| 3323 | Einzahlungen aus Darlehen an Unternehmen und Haushalte | | | |
| 3325 | Einzahlungen aus Vorschüssen und Anzahlungen | 3.700,00 | | |
| 333 | Einzahlungen aus Kapitaltransfers | 0,00 | | |
| 3331 | Kapitaltransferzahlungen von Trägern des öffentlichen Rechts | | | |
| 3332 | Kapitaltransferzahlungen von Beteiligungen | | | |
| 3333 | Kapitaltransferzahlungen von Unternehmen | | | |
| 3334 | Kapitaltransferzahlungen von Haushalten und Organisationen ohne Erwerbscharakter | | | |
| 3335 | Kapitaltransferzahlungen vom Ausland | | | |
| 33 | Summe Einzahlungen investive Gebarung | 3.700,00 | | |
| 341 | Auszahlungen aus der Investitionstätigkeit | 2.000,00 | | |
| 3411 | Auszahlungen für den Erwerb von immateriellem Vermögen | | | |
| 3412 | Auszahlungen für den Erwerb von Grundstücken und Grundstückseinrichtungen | | | |
| 3413 | Auszahlungen für den Erwerb von Gebäuden und Bauten | | | |

Vertretungskörper und allgemeine Verwaltung (Gruppe 0)

| MVAG | Mittelverwendungs- und aufbringungsgruppen (1. und 2. Ebene) | VA 2020 | VA 2019 | RA 2018 |
|------------|--|----------------------|---------|---------|
| 3414 | Auszahlungen für den Erwerb von technischen Anlagen, Fahrzeuge und Maschinen | | | |
| 3415 | Auszahlungen für den Erwerb von Amts-, Betriebs- und Geschäftsausstattung | 2.000,00 | | |
| 3416 | Auszahlungen für den Erwerb von Kulturgütern | | | |
| 3417 | Auszahlungen für den Erwerb von Beteiligungen | | | |
| 342 | Auszahlungen von gewährten Darlehen sowie gewährten Vorschüssen | 10.000,00 | | |
| 3421 | Auszahlung von Darlehen an Träger des öffentlichen Rechts | | | |
| 3422 | Auszahlung von Darlehen an Beteiligungen | | | |
| 3423 | Auszahlung von Darlehen an Unternehmen und Haushalte | | | |
| 3424 | | | | |
| 3425 | Auszahlungen von Vorschüssen und Anzahlungen | 10.000,00 | | |
| 343 | Auszahlungen aus Kapitaltransfers | 13.000,00 | | |
| 3431 | Kapitaltransferzahlungen an Träger des öffentlichen Rechts | | | |
| 3432 | Kapitaltransferzahlungen an Beteiligungen | | | |
| 3433 | Kapitaltransferzahlungen an Unternehmen (Finanzunternehmen) | | | |
| 3434 | Kapitaltransferzahlungen an Haushalte und Organisationen ohne Erwerbscharakter | 13.000,00 | | |
| 3435 | Kapitaltransferzahlungen an das Ausland | | | |
| 34 | Summe Auszahlungen investive Gebarung | 25.000,00 | | |
| SA2 | Saldo (2) Geldfluss aus der Investiven Gebarung (33 – 34) | -21.300,00 | | |
| SA3 | Saldo (3) Nettofinanzierungssaldo (Saldo 1 + Saldo 2) | -2.074.800,00 | | |
| 351 | Einzahlungen aus der Aufnahme von Finanzschulden | 0,00 | | |
| 3511 | Einzahlungen aus empfangenen Darlehen von öffentlichen Körperschaften und Rechtsträgern | | | |
| 3512 | Einzahlungen aus empfangenen Darlehen von Beteiligungen | | | |
| 3513 | Einzahlungen aus empfangenen Darlehen von Unternehmen und privaten Haushalten | | | |
| 3514 | Einzahlungen aus Finanzschulden (Finanzunternehmen) | | | |
| 353 | Einzahlungen infolge eines Kapitaltausch bei derivativen Finanzinstrumenten mit Grundgeschäft | 0,00 | | |
| 3530 | Einzahlungen infolge eines Kapitaltausch bei derivativen Finanzinstrumenten mit Grundgeschäft | | | |
| 355 | Einzahlungen aus dem Abgang von Finanzinstrumenten | 0,00 | | |
| 3550 | Einzahlungen aus dem Abgang von Finanzinstrumenten | | | |
| 35 | Summe Einzahlungen aus der Finanzierungstätigkeit | 0,00 | | |
| 361 | Auszahlungen aus der Tilgung von Finanzschulden | 0,00 | | |
| 3611 | Auszahlungen aus empfangenen Darlehen von öffentlichen Körperschaften und Rechtsträgern | | | |

Vertretungskörper und allgemeine Verwaltung (Gruppe 0)

| MVAG | Mittelverwendungs- und aufbringungsgruppen (1. und 2. Ebene) | VA 2020 | VA 2019 | RA 2018 |
|------------|--|----------------------|---------|---------|
| 3612 | Auszahlungen aus empfangenen Darlehen von Beteiligungen | | | |
| 3613 | Auszahlungen aus empfangenen Darlehen von Unternehmen und privaten Haushalten | | | |
| 3614 | Auszahlungen aus Finanzschulden | | | |
| 3615 | Auszahlung aus der Rückzahlung von Leasingverbindlichkeiten | | | |
| 363 | Auszahlungen infolge eines Kapitaltausch bei derivativen Finanzinstrumenten mit Grundgeschäft | 0,00 | | |
| 3630 | Auszahlungen infolge eines Kapitaltausch bei derivativen Finanzinstrumenten mit Grundgeschäft | | | |
| 365 | Auszahlungen für den Erwerb von Finanzinstrumenten | 0,00 | | |
| 3650 | Auszahlungen für den Erwerb von Finanzinstrumenten | | | |
| 36 | Summe Auszahlungen aus der Finanzierungstätigkeit | 0,00 | | |
| SA4 | Saldo (4) Geldfluss aus der Finanzierungstätigkeit (35 – 36) | 0,00 | | |
| SA5 | Saldo (5) Geldfluss aus der voranschlagswirksamen Gebarung (Saldo 3 + Saldo 4) | -2.074.800,00 | | |

Öffentliche Ordnung und Sicherheit (Gruppe 1)

| MVAG | Mittelverwendungs- und aufbringungsgruppen (1. und 2. Ebene) | VA 2020 | VA 2019 | RA 2018 |
|------------|---|-------------------|---------|---------|
| 311 | Einzahlungen aus der operativen Verwaltungstätigkeit | 100,00 | | |
| 3111 | Einzahlungen aus eigenen Abgaben | | | |
| 3112 | Einzahlungen aus Ertragsanteilen | | | |
| 3113 | Einzahlungen aus Gebühren | | | |
| 3114 | Einzahlungen aus Leistungen | 100,00 | | |
| 3115 | Einzahlungen aus Besitz und wirtschaftlicher Tätigkeit | | | |
| 3116 | Einzahlungen aus Veräußerung von geringwertigen Wirtschaftsgütern (GWG) und sonstige Einzahlungen | | | |
| 312 | Einzahlungen aus Transfers (ohne Kapitaltransfers) | 1.200,00 | | |
| 3121 | Transferzahlungen von Trägern des öffentlichen Rechts | 1.200,00 | | |
| 3122 | Transferzahlungen von Beteiligungen | | | |
| 3123 | Transferzahlungen von Unternehmen (inkl. Finanzunternehmen) | | | |
| 3124 | Transferzahlungen von Haushalte und Organisationen ohne Erwerbscharakter | | | |
| 3125 | Transferzahlungen vom Ausland | | | |
| 3126 | Investitions- und Tilgungszuschüsse zwischen Unternehmungen und Betrieben der Gebietskörperschaft und der Gebietskörperschaft | | | |
| 313 | Einzahlungen aus Finanzerträgen | 100,00 | | |
| 3131 | Einzahlungen aus Zinserträgen | 100,00 | | |
| 3133 | Einzahlungen aus Gewinnentnahmen von marktbestimmten Betrieben | | | |
| 3134 | Sonstige Einzahlungen aus Finanzerträgen | | | |
| 3135 | Einzahlungen aus Dividenden/Gewinnausschüttungen | | | |
| 31 | Summe Einzahlungen operative Gebarung | 1.400,00 | | |
| 321 | Auszahlungen aus Personalaufwand | 0,00 | | |
| 3211 | Auszahlungen für Personalaufwand Bezüge, Nebengebühren, und Mehrleistungsvergütungen) | | | |
| 3212 | Auszahlungen für gesetzliche und freiwillige Sozialaufwendungen | | | |
| 3213 | Auszahlungen aus sonstigem Personalaufwand | | | |
| 322 | Auszahlungen aus Sachaufwand (ohne Transferaufwand) | 133.300,00 | | |
| 3221 | Auszahlungen für Gebrauchs- und Verbrauchsgüter, Handelswaren | 53.100,00 | | |
| 3222 | Auszahlungen für Verwaltungs- und Betriebsaufwand | 32.100,00 | | |
| 3223 | Auszahlungen für Leasing- und Mietaufwand | | | |
| 3224 | Auszahlungen für Instandhaltung | 40.000,00 | | |
| 3225 | Sonstige Auszahlungen aus Sachaufwand | 8.100,00 | | |
| 323 | Auszahlungen aus Transfers (ohne Kapitaltransfers) | 20.800,00 | | |
| 3231 | Transferzahlungen an Träger des öffentlichen Rechts | 20.800,00 | | |
| 3232 | Transferzahlungen an Beteiligungen | | | |
| 3233 | Transferzahlungen an Unternehmen (inkl. Finanzunternehmen) | | | |

Öffentliche Ordnung und Sicherheit (Gruppe 1)

| MVAG | Mittelverwendungs- und aufbringungsgruppen (1. und 2. Ebene) | VA 2020 | VA 2019 | RA 2018 |
|------------|---|--------------------|---------|---------|
| 3234 | Transferzahlungen an Haushalte und Organisationen ohne Erwerbscharakter | | | |
| 3235 | Transferzahlungen an das Ausland | | | |
| 3236 | Investitions- und Tilgungszuschüsse zwischen Unternehmungen und Betrieben der Gebietskörperschaft und der Gebietskörperschaft | | | |
| 324 | Auszahlungen aus Finanzaufwand | 3.500,00 | | |
| 3241 | Auszahlungen für Zinsaufwand, für Finanzierungsleasing, für Forderungskauf, für Finanzschulden und derivative Finanzinstrumente m | 3.500,00 | | |
| 3242 | Auszahlungen für Zinsen aus derivativen Finanzinstrumenten ohne Grundgeschäft | | | |
| 3243 | Auszahlung aus Gewinnentnahmen von marktbestimmten Betrieben | | | |
| 3244 | Sonstige Auszahlungen aus Finanzaufwendungen | | | |
| 32 | Summe Auszahlungen operative Gebarung | 157.600,00 | | |
| SA1 | Saldo (1) Geldfluss aus der Operativen Gebarung (31 – 32) | -156.200,00 | | |
| 331 | Einzahlungen aus der Investitionstätigkeit | 0,00 | | |
| 3311 | Einzahlungen aus der Veräußerung von immateriellem Vermögen | | | |
| 3312 | Einzahlungen aus der Veräußerung von Grundstücken und Grundstückeinrichtungen | | | |
| 3313 | Einzahlungen aus der Veräußerung von Gebäuden und Bauten | | | |
| 3314 | Einzahlungen aus der Veräußerung von technischen Anlagen, Fahrzeuge und Maschinen | | | |
| 3315 | Einzahlungen aus der Veräußerung von Amts-, Betriebs- und Geschäftsausstattung | | | |
| 3316 | Einzahlungen aus der Veräußerung von Kulturgütern | | | |
| 3317 | Einzahlungen aus der Veräußerung von Beteiligungen | | | |
| 332 | Einzahlungen aus der Rückzahlung von Darlehen sowie gewährten Vorschüssen | 0,00 | | |
| 3321 | Einzahlungen aus Darlehen an Träger des öffentlichen Rechts | | | |
| 3322 | Einzahlungen aus Darlehen an Beteiligungen | | | |
| 3323 | Einzahlungen aus Darlehen an Unternehmen und Haushalte | | | |
| 3325 | Einzahlungen aus Vorschüssen und Anzahlungen | | | |
| 333 | Einzahlungen aus Kapitaltransfers | 0,00 | | |
| 3331 | Kapitaltransferzahlungen von Trägern des öffentlichen Rechts | | | |
| 3332 | Kapitaltransferzahlungen von Beteiligungen | | | |
| 3333 | Kapitaltransferzahlungen von Unternehmen | | | |
| 3334 | Kapitaltransferzahlungen von Haushalten und Organisationen ohne Erwerbscharakter | | | |
| 3335 | Kapitaltransferzahlungen vom Ausland | | | |
| 33 | Summe Einzahlungen investive Gebarung | 0,00 | | |
| 341 | Auszahlungen aus der Investitionstätigkeit | 17.000,00 | | |
| 3411 | Auszahlungen für den Erwerb von immateriellem Vermögen | | | |
| 3412 | Auszahlungen für den Erwerb von Grundstücken und Grundstückseinrichtungen | | | |
| 3413 | Auszahlungen für den Erwerb von Gebäuden und Bauten | | | |

Öffentliche Ordnung und Sicherheit (Gruppe 1)

| MVAG | Mittelverwendungs- und aufbringungsgruppen (1. und 2. Ebene) | VA 2020 | VA 2019 | RA 2018 |
|------------|--|--------------------|---------|---------|
| 3414 | Auszahlungen für den Erwerb von technischen Anlagen, Fahrzeuge und Maschinen | | | |
| 3415 | Auszahlungen für den Erwerb von Amts-, Betriebs- und Geschäftsausstattung | 17.000,00 | | |
| 3416 | Auszahlungen für den Erwerb von Kulturgütern | | | |
| 3417 | Auszahlungen für den Erwerb von Beteiligungen | | | |
| 342 | Auszahlungen von gewährten Darlehen sowie gewährten Vorschüssen | 0,00 | | |
| 3421 | Auszahlung von Darlehen an Träger des öffentlichen Rechts | | | |
| 3422 | Auszahlung von Darlehen an Beteiligungen | | | |
| 3423 | Auszahlung von Darlehen an Unternehmen und Haushalte | | | |
| 3424 | | | | |
| 3425 | Auszahlungen von Vorschüssen und Anzahlungen | | | |
| 343 | Auszahlungen aus Kapitaltransfers | 1.800,00 | | |
| 3431 | Kapitaltransferzahlungen an Träger des öffentlichen Rechts | | | |
| 3432 | Kapitaltransferzahlungen an Beteiligungen | | | |
| 3433 | Kapitaltransferzahlungen an Unternehmen (Finanzunternehmen) | | | |
| 3434 | Kapitaltransferzahlungen an Haushalte und Organisationen ohne Erwerbscharakter | 1.800,00 | | |
| 3435 | Kapitaltransferzahlungen an das Ausland | | | |
| 34 | Summe Auszahlungen investive Gebarung | 18.800,00 | | |
| SA2 | Saldo (2) Geldfluss aus der Investiven Gebarung (33 – 34) | -18.800,00 | | |
| SA3 | Saldo (3) Nettofinanzierungssaldo (Saldo 1 + Saldo 2) | -175.000,00 | | |
| 351 | Einzahlungen aus der Aufnahme von Finanzschulden | 0,00 | | |
| 3511 | Einzahlungen aus empfangenen Darlehen von öffentlichen Körperschaften und Rechtsträgern | | | |
| 3512 | Einzahlungen aus empfangenen Darlehen von Beteiligungen | | | |
| 3513 | Einzahlungen aus empfangenen Darlehen von Unternehmen und privaten Haushalten | | | |
| 3514 | Einzahlungen aus Finanzschulden (Finanzunternehmen) | | | |
| 353 | Einzahlungen infolge eines Kapitaltausch bei derivativen Finanzinstrumenten mit Grundgeschäft | 0,00 | | |
| 3530 | Einzahlungen infolge eines Kapitaltausch bei derivativen Finanzinstrumenten mit Grundgeschäft | | | |
| 355 | Einzahlungen aus dem Abgang von Finanzinstrumenten | 0,00 | | |
| 3550 | Einzahlungen aus dem Abgang von Finanzinstrumenten | | | |
| 35 | Summe Einzahlungen aus der Finanzierungstätigkeit | 0,00 | | |
| 361 | Auszahlungen aus der Tilgung von Finanzschulden | 60.100,00 | | |
| 3611 | Auszahlungen aus empfangenen Darlehen von öffentlichen Körperschaften und Rechtsträgern | | | |

Öffentliche Ordnung und Sicherheit (Gruppe 1)

| MVAG | Mittelverwendungs- und aufbringungsgruppen (1. und 2. Ebene) | VA 2020 | VA 2019 | RA 2018 |
|------------|--|--------------------|---------|---------|
| 3612 | Auszahlungen aus empfangenen Darlehen von Beteiligungen | | | |
| 3613 | Auszahlungen aus empfangenen Darlehen von Unternehmen und privaten Haushalten | | | |
| 3614 | Auszahlungen aus Finanzschulden | 60.100,00 | | |
| 3615 | Auszahlung aus der Rückzahlung von Leasingverbindlichkeiten | | | |
| 363 | Auszahlungen infolge eines Kapitaltausch bei derivativen Finanzinstrumenten mit Grundgeschäft | 0,00 | | |
| 3630 | Auszahlungen infolge eines Kapitaltausch bei derivativen Finanzinstrumenten mit Grundgeschäft | | | |
| 365 | Auszahlungen für den Erwerb von Finanzinstrumenten | 0,00 | | |
| 3650 | Auszahlungen für den Erwerb von Finanzinstrumenten | | | |
| 36 | Summe Auszahlungen aus der Finanzierungstätigkeit | 60.100,00 | | |
| SA4 | Saldo (4) Geldfluss aus der Finanzierungstätigkeit (35 – 36) | -60.100,00 | | |
| SA5 | Saldo (5) Geldfluss aus der voranschlagswirksamen Gebarung (Saldo 3 + Saldo 4) | -235.100,00 | | |

Unterricht, Erziehung, Sport und Wissenschaft (Gruppe 2)

| MVAG | Mittelverwendungs- und aufbringungsgruppen (1. und 2. Ebene) | VA 2020 | VA 2019 | RA 2018 |
|------------|---|---------------------|---------|---------|
| 311 | Einzahlungen aus der operativen Verwaltungstätigkeit | 395.100,00 | | |
| 3111 | Einzahlungen aus eigenen Abgaben | | | |
| 3112 | Einzahlungen aus Ertragsanteilen | | | |
| 3113 | Einzahlungen aus Gebühren | | | |
| 3114 | Einzahlungen aus Leistungen | 141.300,00 | | |
| 3115 | Einzahlungen aus Besitz und wirtschaftlicher Tätigkeit | 25.500,00 | | |
| 3116 | Einzahlungen aus Veräußerung von geringwertigen Wirtschaftsgütern (GWG) und sonstige Einzahlungen | 228.300,00 | | |
| 312 | Einzahlungen aus Transfers (ohne Kapitaltransfers) | 520.100,00 | | |
| 3121 | Transferzahlungen von Trägern des öffentlichen Rechts | 235.900,00 | | |
| 3122 | Transferzahlungen von Beteiligungen | | | |
| 3123 | Transferzahlungen von Unternehmen (inkl. Finanzunternehmen) | | | |
| 3124 | Transferzahlungen von Haushalte und Organisationen ohne Erwerbscharakter | 284.200,00 | | |
| 3125 | Transferzahlungen vom Ausland | | | |
| 3126 | Investitions- und Tilgungszuschüsse zwischen Unternehmungen und Betrieben der Gebietskörperschaft und der Gebietskörperschaft | | | |
| 313 | Einzahlungen aus Finanzerträgen | 2.300,00 | | |
| 3131 | Einzahlungen aus Zinserträgen | 2.300,00 | | |
| 3133 | Einzahlungen aus Gewinnentnahmen von marktbestimmten Betrieben | | | |
| 3134 | Sonstige Einzahlungen aus Finanzerträgen | | | |
| 3135 | Einzahlungen aus Dividenden/Gewinnausschüttungen | | | |
| 31 | Summe Einzahlungen operative Gebarung | 917.500,00 | | |
| 321 | Auszahlungen aus Personalaufwand | 1.850.300,00 | | |
| 3211 | Auszahlungen für Personalaufwand Bezüge, Nebengebühren, und Mehrleistungsvergütungen) | 1.410.100,00 | | |
| 3212 | Auszahlungen für gesetzliche und freiwillige Sozialaufwendungen | 440.200,00 | | |
| 3213 | Auszahlungen aus sonstigem Personalaufwand | | | |
| 322 | Auszahlungen aus Sachaufwand (ohne Transferaufwand) | 2.956.600,00 | | |
| 3221 | Auszahlungen für Gebrauchs- und Verbrauchsgüter, Handelswaren | 434.200,00 | | |
| 3222 | Auszahlungen für Verwaltungs- und Betriebsaufwand | 101.100,00 | | |
| 3223 | Auszahlungen für Leasing- und Mietaufwand | 687.400,00 | | |
| 3224 | Auszahlungen für Instandhaltung | 99.700,00 | | |
| 3225 | Sonstige Auszahlungen aus Sachaufwand | 1.634.200,00 | | |
| 323 | Auszahlungen aus Transfers (ohne Kapitaltransfers) | 187.800,00 | | |
| 3231 | Transferzahlungen an Träger des öffentlichen Rechts | 160.300,00 | | |
| 3232 | Transferzahlungen an Beteiligungen | | | |
| 3233 | Transferzahlungen an Unternehmen (inkl. Finanzunternehmen) | | | |

Unterricht, Erziehung, Sport und Wissenschaft (Gruppe 2)

| MVAG | Mittelverwendungs- und aufbringungsgruppen (1. und 2. Ebene) | VA 2020 | VA 2019 | RA 2018 |
|------------|---|----------------------|---------|---------|
| 3234 | Transferzahlungen an Haushalte und Organisationen ohne Erwerbscharakter | 27.500,00 | | |
| 3235 | Transferzahlungen an das Ausland | | | |
| 3236 | Investitions- und Tilgungszuschüsse zwischen Unternehmungen und Betrieben der Gebietskörperschaft und der Gebietskörperschaft | | | |
| 324 | Auszahlungen aus Finanzaufwand | 566.500,00 | | |
| 3241 | Auszahlungen für Zinsaufwand, für Finanzierungsleasing, für Forderungskauf, für Finanzschulden und derivative Finanzinstrumente m | 566.500,00 | | |
| 3242 | Auszahlungen für Zinsen aus derivativen Finanzinstrumenten ohne Grundgeschäft | | | |
| 3243 | Auszahlung aus Gewinnentnahmen von marktbestimmten Betrieben | | | |
| 3244 | Sonstige Auszahlungen aus Finanzaufwendungen | | | |
| 32 | Summe Auszahlungen operative Gebarung | 5.561.200,00 | | |
| SA1 | Saldo (1) Geldfluss aus der Operativen Gebarung (31 – 32) | -4.643.700,00 | | |
| 331 | Einzahlungen aus der Investitionstätigkeit | 0,00 | | |
| 3311 | Einzahlungen aus der Veräußerung von immateriellem Vermögen | | | |
| 3312 | Einzahlungen aus der Veräußerung von Grundstücken und Grundstückeinrichtungen | | | |
| 3313 | Einzahlungen aus der Veräußerung von Gebäuden und Bauten | | | |
| 3314 | Einzahlungen aus der Veräußerung von technischen Anlagen, Fahrzeuge und Maschinen | | | |
| 3315 | Einzahlungen aus der Veräußerung von Amts-, Betriebs- und Geschäftsausstattung | | | |
| 3316 | Einzahlungen aus der Veräußerung von Kulturgütern | | | |
| 3317 | Einzahlungen aus der Veräußerung von Beteiligungen | | | |
| 332 | Einzahlungen aus der Rückzahlung von Darlehen sowie gewährten Vorschüssen | 0,00 | | |
| 3321 | Einzahlungen aus Darlehen an Träger des öffentlichen Rechts | | | |
| 3322 | Einzahlungen aus Darlehen an Beteiligungen | | | |
| 3323 | Einzahlungen aus Darlehen an Unternehmen und Haushalte | | | |
| 3325 | Einzahlungen aus Vorschüssen und Anzahlungen | | | |
| 333 | Einzahlungen aus Kapitaltransfers | 0,00 | | |
| 3331 | Kapitaltransferzahlungen von Trägern des öffentlichen Rechts | | | |
| 3332 | Kapitaltransferzahlungen von Beteiligungen | | | |
| 3333 | Kapitaltransferzahlungen von Unternehmen | | | |
| 3334 | Kapitaltransferzahlungen von Haushalten und Organisationen ohne Erwerbscharakter | | | |
| 3335 | Kapitaltransferzahlungen vom Ausland | | | |
| 33 | Summe Einzahlungen investive Gebarung | 0,00 | | |
| 341 | Auszahlungen aus der Investitionstätigkeit | 7.763.200,00 | | |
| 3411 | Auszahlungen für den Erwerb von immateriellem Vermögen | | | |
| 3412 | Auszahlungen für den Erwerb von Grundstücken und Grundstückseinrichtungen | 85.000,00 | | |
| 3413 | Auszahlungen für den Erwerb von Gebäuden und Bauten | 7.650.000,00 | | |

Unterricht, Erziehung, Sport und Wissenschaft (Gruppe 2)

| MVAG | Mittelverwendungs- und aufbringungsgruppen (1. und 2. Ebene) | VA 2020 | VA 2019 | RA 2018 |
|------------|--|-----------------------|---------|---------|
| 3414 | Auszahlungen für den Erwerb von technischen Anlagen, Fahrzeuge und Maschinen | | | |
| 3415 | Auszahlungen für den Erwerb von Amts-, Betriebs- und Geschäftsausstattung | 28.200,00 | | |
| 3416 | Auszahlungen für den Erwerb von Kulturgütern | | | |
| 3417 | Auszahlungen für den Erwerb von Beteiligungen | | | |
| 342 | Auszahlungen von gewährten Darlehen sowie gewährten Vorschüssen | 0,00 | | |
| 3421 | Auszahlung von Darlehen an Träger des öffentlichen Rechts | | | |
| 3422 | Auszahlung von Darlehen an Beteiligungen | | | |
| 3423 | Auszahlung von Darlehen an Unternehmen und Haushalte | | | |
| 3424 | | | | |
| 3425 | Auszahlungen von Vorschüssen und Anzahlungen | | | |
| 343 | Auszahlungen aus Kapitaltransfers | 62.000,00 | | |
| 3431 | Kapitaltransferzahlungen an Träger des öffentlichen Rechts | 60.000,00 | | |
| 3432 | Kapitaltransferzahlungen an Beteiligungen | | | |
| 3433 | Kapitaltransferzahlungen an Unternehmen (Finanzunternehmen) | | | |
| 3434 | Kapitaltransferzahlungen an Haushalte und Organisationen ohne Erwerbscharakter | 2.000,00 | | |
| 3435 | Kapitaltransferzahlungen an das Ausland | | | |
| 34 | Summe Auszahlungen investive Gebarung | 7.825.200,00 | | |
| SA2 | Saldo (2) Geldfluss aus der Investiven Gebarung (33 – 34) | -7.825.200,00 | | |
| SA3 | Saldo (3) Nettofinanzierungssaldo (Saldo 1 + Saldo 2) | -12.468.900,00 | | |
| 351 | Einzahlungen aus der Aufnahme von Finanzschulden | 8.196.900,00 | | |
| 3511 | Einzahlungen aus empfangenen Darlehen von öffentlichen Körperschaften und Rechtsträgern | | | |
| 3512 | Einzahlungen aus empfangenen Darlehen von Beteiligungen | | | |
| 3513 | Einzahlungen aus empfangenen Darlehen von Unternehmen und privaten Haushalten | | | |
| 3514 | Einzahlungen aus Finanzschulden (Finanzunternehmen) | 8.196.900,00 | | |
| 353 | Einzahlungen infolge eines Kapitaltausch bei derivativen Finanzinstrumenten mit Grundgeschäft | 0,00 | | |
| 3530 | Einzahlungen infolge eines Kapitaltausch bei derivativen Finanzinstrumenten mit Grundgeschäft | | | |
| 355 | Einzahlungen aus dem Abgang von Finanzinstrumenten | 0,00 | | |
| 3550 | Einzahlungen aus dem Abgang von Finanzinstrumenten | | | |
| 35 | Summe Einzahlungen aus der Finanzierungstätigkeit | 8.196.900,00 | | |
| 361 | Auszahlungen aus der Tilgung von Finanzschulden | 300.900,00 | | |
| 3611 | Auszahlungen aus empfangenen Darlehen von öffentlichen Körperschaften und Rechtsträgern | | | |

Unterricht, Erziehung, Sport und Wissenschaft (Gruppe 2)

| MVAG | Mittelverwendungs- und aufbringungsgruppen (1. und 2. Ebene) | VA 2020 | VA 2019 | RA 2018 |
|-------------|--|----------------------|----------------|----------------|
| 3612 | Auszahlungen aus empfangenen Darlehen von Beteiligungen | | | |
| 3613 | Auszahlungen aus empfangenen Darlehen von Unternehmen und privaten Haushalten | | | |
| 3614 | Auszahlungen aus Finanzschulden | 295.600,00 | | |
| 3615 | Auszahlung aus der Rückzahlung von Leasingverbindlichkeiten | 5.300,00 | | |
| 363 | Auszahlungen infolge eines Kapitaltausch bei derivativen Finanzinstrumenten mit Grundgeschäft | 0,00 | | |
| 3630 | Auszahlungen infolge eines Kapitaltausch bei derivativen Finanzinstrumenten mit Grundgeschäft | | | |
| 365 | Auszahlungen für den Erwerb von Finanzinstrumenten | 0,00 | | |
| 3650 | Auszahlungen für den Erwerb von Finanzinstrumenten | | | |
| 36 | Summe Auszahlungen aus der Finanzierungstätigkeit | 300.900,00 | | |
| SA4 | Saldo (4) Geldfluss aus der Finanzierungstätigkeit (35 – 36) | 7.896.000,00 | | |
| SA5 | Saldo (5) Geldfluss aus der voranschlagswirksamen Gebarung (Saldo 3 + Saldo 4) | -4.572.900,00 | | |

Kunst, Kultur und Kultus (Gruppe 3)

| MVAG | Mittelverwendungs- und aufbringungsgruppen (1. und 2. Ebene) | VA 2020 | VA 2019 | RA 2018 |
|------------|---|-------------------|---------|---------|
| 311 | Einzahlungen aus der operativen Verwaltungstätigkeit | 347.400,00 | | |
| 3111 | Einzahlungen aus eigenen Abgaben | | | |
| 3112 | Einzahlungen aus Ertragsanteilen | | | |
| 3113 | Einzahlungen aus Gebühren | | | |
| 3114 | Einzahlungen aus Leistungen | 347.400,00 | | |
| 3115 | Einzahlungen aus Besitz und wirtschaftlicher Tätigkeit | | | |
| 3116 | Einzahlungen aus Veräußerung von geringwertigen Wirtschaftsgütern (GWG) und sonstige Einzahlungen | | | |
| 312 | Einzahlungen aus Transfers (ohne Kapitaltransfers) | 308.100,00 | | |
| 3121 | Transferzahlungen von Trägern des öffentlichen Rechts | 302.300,00 | | |
| 3122 | Transferzahlungen von Beteiligungen | | | |
| 3123 | Transferzahlungen von Unternehmen (inkl. Finanzunternehmen) | | | |
| 3124 | Transferzahlungen von Haushalte und Organisationen ohne Erwerbscharakter | 5.800,00 | | |
| 3125 | Transferzahlungen vom Ausland | | | |
| 3126 | Investitions- und Tilgungszuschüsse zwischen Unternehmungen und Betrieben der Gebietskörperschaft und der Gebietskörperschaft | | | |
| 313 | Einzahlungen aus Finanzerträgen | 0,00 | | |
| 3131 | Einzahlungen aus Zinserträgen | | | |
| 3133 | Einzahlungen aus Gewinnentnahmen von marktbestimmten Betrieben | | | |
| 3134 | Sonstige Einzahlungen aus Finanzerträgen | | | |
| 3135 | Einzahlungen aus Dividenden/Gewinnausschüttungen | | | |
| 31 | Summe Einzahlungen operative Gebarung | 655.500,00 | | |
| 321 | Auszahlungen aus Personalaufwand | 929.800,00 | | |
| 3211 | Auszahlungen für Personalaufwand Bezüge, Nebengebühren, und Mehrleistungsvergütungen) | 721.000,00 | | |
| 3212 | Auszahlungen für gesetzliche und freiwillige Sozialaufwendungen | 208.800,00 | | |
| 3213 | Auszahlungen aus sonstigem Personalaufwand | | | |
| 322 | Auszahlungen aus Sachaufwand (ohne Transferaufwand) | 113.500,00 | | |
| 3221 | Auszahlungen für Gebrauchs- und Verbrauchsgüter, Handelswaren | 13.100,00 | | |
| 3222 | Auszahlungen für Verwaltungs- und Betriebsaufwand | 8.800,00 | | |
| 3223 | Auszahlungen für Leasing- und Mietaufwand | 3.400,00 | | |
| 3224 | Auszahlungen für Instandhaltung | 24.600,00 | | |
| 3225 | Sonstige Auszahlungen aus Sachaufwand | 63.600,00 | | |
| 323 | Auszahlungen aus Transfers (ohne Kapitaltransfers) | 8.800,00 | | |
| 3231 | Transferzahlungen an Träger des öffentlichen Rechts | | | |
| 3232 | Transferzahlungen an Beteiligungen | | | |
| 3233 | Transferzahlungen an Unternehmen (inkl. Finanzunternehmen) | | | |

Kunst, Kultur und Kultus (Gruppe 3)

| MVAG | Mittelverwendungs- und aufbringungsgruppen (1. und 2. Ebene) | VA 2020 | VA 2019 | RA 2018 |
|------------|---|---------------------|---------|---------|
| 3234 | Transferzahlungen an Haushalte und Organisationen ohne Erwerbscharakter | 8.800,00 | | |
| 3235 | Transferzahlungen an das Ausland | | | |
| 3236 | Investitions- und Tilgungszuschüsse zwischen Unternehmungen und Betrieben der Gebietskörperschaft und der Gebietskörperschaft | | | |
| 324 | Auszahlungen aus Finanzaufwand | 0,00 | | |
| 3241 | Auszahlungen für Zinsaufwand, für Finanzierungsleasing, für Forderungskauf, für Finanzschulden und derivative Finanzinstrumente m | | | |
| 3242 | Auszahlungen für Zinsen aus derivativen Finanzinstrumenten ohne Grundgeschäft | | | |
| 3243 | Auszahlung aus Gewinnentnahmen von marktbestimmten Betrieben | | | |
| 3244 | Sonstige Auszahlungen aus Finanzaufwendungen | | | |
| 32 | Summe Auszahlungen operative Gebarung | 1.052.100,00 | | |
| SA1 | Saldo (1) Geldfluss aus der Operativen Gebarung (31 – 32) | -396.600,00 | | |
| 331 | Einzahlungen aus der Investitionstätigkeit | 0,00 | | |
| 3311 | Einzahlungen aus der Veräußerung von immateriellem Vermögen | | | |
| 3312 | Einzahlungen aus der Veräußerung von Grundstücken und Grundstückeinrichtungen | | | |
| 3313 | Einzahlungen aus der Veräußerung von Gebäuden und Bauten | | | |
| 3314 | Einzahlungen aus der Veräußerung von technischen Anlagen, Fahrzeuge und Maschinen | | | |
| 3315 | Einzahlungen aus der Veräußerung von Amts-, Betriebs- und Geschäftsausstattung | | | |
| 3316 | Einzahlungen aus der Veräußerung von Kulturgütern | | | |
| 3317 | Einzahlungen aus der Veräußerung von Beteiligungen | | | |
| 332 | Einzahlungen aus der Rückzahlung von Darlehen sowie gewährten Vorschüssen | 0,00 | | |
| 3321 | Einzahlungen aus Darlehen an Träger des öffentlichen Rechts | | | |
| 3322 | Einzahlungen aus Darlehen an Beteiligungen | | | |
| 3323 | Einzahlungen aus Darlehen an Unternehmen und Haushalte | | | |
| 3325 | Einzahlungen aus Vorschüssen und Anzahlungen | | | |
| 333 | Einzahlungen aus Kapitaltransfers | 0,00 | | |
| 3331 | Kapitaltransferzahlungen von Trägern des öffentlichen Rechts | | | |
| 3332 | Kapitaltransferzahlungen von Beteiligungen | | | |
| 3333 | Kapitaltransferzahlungen von Unternehmen | | | |
| 3334 | Kapitaltransferzahlungen von Haushalten und Organisationen ohne Erwerbscharakter | | | |
| 3335 | Kapitaltransferzahlungen vom Ausland | | | |
| 33 | Summe Einzahlungen investive Gebarung | 0,00 | | |
| 341 | Auszahlungen aus der Investitionstätigkeit | 5.500,00 | | |
| 3411 | Auszahlungen für den Erwerb von immateriellem Vermögen | | | |
| 3412 | Auszahlungen für den Erwerb von Grundstücken und Grundstückseinrichtungen | | | |
| 3413 | Auszahlungen für den Erwerb von Gebäuden und Bauten | | | |

Kunst, Kultur und Kultus (Gruppe 3)

| MVAG | Mittelverwendungs- und aufbringungsgruppen (1. und 2. Ebene) | VA 2020 | VA 2019 | RA 2018 |
|------------|--|--------------------|---------|---------|
| 3414 | Auszahlungen für den Erwerb von technischen Anlagen, Fahrzeuge und Maschinen | | | |
| 3415 | Auszahlungen für den Erwerb von Amts-, Betriebs- und Geschäftsausstattung | 5.500,00 | | |
| 3416 | Auszahlungen für den Erwerb von Kulturgütern | | | |
| 3417 | Auszahlungen für den Erwerb von Beteiligungen | | | |
| 342 | Auszahlungen von gewährten Darlehen sowie gewährten Vorschüssen | 0,00 | | |
| 3421 | Auszahlung von Darlehen an Träger des öffentlichen Rechts | | | |
| 3422 | Auszahlung von Darlehen an Beteiligungen | | | |
| 3423 | Auszahlung von Darlehen an Unternehmen und Haushalte | | | |
| 3424 | | | | |
| 3425 | Auszahlungen von Vorschüssen und Anzahlungen | | | |
| 343 | Auszahlungen aus Kapitaltransfers | 0,00 | | |
| 3431 | Kapitaltransferzahlungen an Träger des öffentlichen Rechts | | | |
| 3432 | Kapitaltransferzahlungen an Beteiligungen | | | |
| 3433 | Kapitaltransferzahlungen an Unternehmen (Finanzunternehmen) | | | |
| 3434 | Kapitaltransferzahlungen an Haushalte und Organisationen ohne Erwerbscharakter | | | |
| 3435 | Kapitaltransferzahlungen an das Ausland | | | |
| 34 | Summe Auszahlungen investive Gebarung | 5.500,00 | | |
| SA2 | Saldo (2) Geldfluss aus der Investiven Gebarung (33 – 34) | -5.500,00 | | |
| SA3 | Saldo (3) Nettofinanzierungssaldo (Saldo 1 + Saldo 2) | -402.100,00 | | |
| 351 | Einzahlungen aus der Aufnahme von Finanzschulden | 0,00 | | |
| 3511 | Einzahlungen aus empfangenen Darlehen von öffentlichen Körperschaften und Rechtsträgern | | | |
| 3512 | Einzahlungen aus empfangenen Darlehen von Beteiligungen | | | |
| 3513 | Einzahlungen aus empfangenen Darlehen von Unternehmen und privaten Haushalten | | | |
| 3514 | Einzahlungen aus Finanzschulden (Finanzunternehmen) | | | |
| 353 | Einzahlungen infolge eines Kapitaltausch bei derivativen Finanzinstrumenten mit Grundgeschäft | 0,00 | | |
| 3530 | Einzahlungen infolge eines Kapitaltausch bei derivativen Finanzinstrumenten mit Grundgeschäft | | | |
| 355 | Einzahlungen aus dem Abgang von Finanzinstrumenten | 0,00 | | |
| 3550 | Einzahlungen aus dem Abgang von Finanzinstrumenten | | | |
| 35 | Summe Einzahlungen aus der Finanzierungstätigkeit | 0,00 | | |
| 361 | Auszahlungen aus der Tilgung von Finanzschulden | 0,00 | | |
| 3611 | Auszahlungen aus empfangenen Darlehen von öffentlichen Körperschaften und Rechtsträgern | | | |

Kunst, Kultur und Kultus (Gruppe 3)

| MVAG | Mittelverwendungs- und aufbringungsgruppen (1. und 2. Ebene) | VA 2020 | VA 2019 | RA 2018 |
|------------|--|--------------------|---------|---------|
| 3612 | Auszahlungen aus empfangenen Darlehen von Beteiligungen | | | |
| 3613 | Auszahlungen aus empfangenen Darlehen von Unternehmen und privaten Haushalten | | | |
| 3614 | Auszahlungen aus Finanzschulden | | | |
| 3615 | Auszahlung aus der Rückzahlung von Leasingverbindlichkeiten | | | |
| 363 | Auszahlungen infolge eines Kapitaltausch bei derivativen Finanzinstrumenten mit Grundgeschäft | 0,00 | | |
| 3630 | Auszahlungen infolge eines Kapitaltausch bei derivativen Finanzinstrumenten mit Grundgeschäft | | | |
| 365 | Auszahlungen für den Erwerb von Finanzinstrumenten | 0,00 | | |
| 3650 | Auszahlungen für den Erwerb von Finanzinstrumenten | | | |
| 36 | Summe Auszahlungen aus der Finanzierungstätigkeit | 0,00 | | |
| SA4 | Saldo (4) Geldfluss aus der Finanzierungstätigkeit (35 – 36) | 0,00 | | |
| SA5 | Saldo (5) Geldfluss aus der voranschlagswirksamen Gebarung (Saldo 3 + Saldo 4) | -402.100,00 | | |

Soziale Wohlfahrt und Wohnbauförderung (Gruppe 4)

| MVAG | Mittelverwendungs- und aufbringungsgruppen (1. und 2. Ebene) | VA 2020 | VA 2019 | RA 2018 |
|------------|---|---------------------|---------|---------|
| 311 | Einzahlungen aus der operativen Verwaltungstätigkeit | 1.000,00 | | |
| 3111 | Einzahlungen aus eigenen Abgaben | | | |
| 3112 | Einzahlungen aus Ertragsanteilen | | | |
| 3113 | Einzahlungen aus Gebühren | | | |
| 3114 | Einzahlungen aus Leistungen | | | |
| 3115 | Einzahlungen aus Besitz und wirtschaftlicher Tätigkeit | 1.000,00 | | |
| 3116 | Einzahlungen aus Veräußerung von geringwertigen Wirtschaftsgütern (GWG) und sonstige Einzahlungen | | | |
| 312 | Einzahlungen aus Transfers (ohne Kapitaltransfers) | 88.700,00 | | |
| 3121 | Transferzahlungen von Trägern des öffentlichen Rechts | 10.000,00 | | |
| 3122 | Transferzahlungen von Beteiligungen | | | |
| 3123 | Transferzahlungen von Unternehmen (inkl. Finanzunternehmen) | | | |
| 3124 | Transferzahlungen von Haushalte und Organisationen ohne Erwerbscharakter | 78.700,00 | | |
| 3125 | Transferzahlungen vom Ausland | | | |
| 3126 | Investitions- und Tilgungszuschüsse zwischen Unternehmungen und Betrieben der Gebietskörperschaft und der Gebietskörperschaft | | | |
| 313 | Einzahlungen aus Finanzerträgen | 0,00 | | |
| 3131 | Einzahlungen aus Zinserträgen | | | |
| 3133 | Einzahlungen aus Gewinnentnahmen von marktbestimmten Betrieben | | | |
| 3134 | Sonstige Einzahlungen aus Finanzerträgen | | | |
| 3135 | Einzahlungen aus Dividenden/Gewinnausschüttungen | | | |
| 31 | Summe Einzahlungen operative Gebarung | 89.700,00 | | |
| 321 | Auszahlungen aus Personalaufwand | 45.800,00 | | |
| 3211 | Auszahlungen für Personalaufwand Bezüge, Nebengebühren, und Mehrleistungsvergütungen) | 36.300,00 | | |
| 3212 | Auszahlungen für gesetzliche und freiwillige Sozialaufwendungen | 9.500,00 | | |
| 3213 | Auszahlungen aus sonstigem Personalaufwand | | | |
| 322 | Auszahlungen aus Sachaufwand (ohne Transferaufwand) | 100.200,00 | | |
| 3221 | Auszahlungen für Gebrauchs- und Verbrauchsgüter, Handelswaren | 84.800,00 | | |
| 3222 | Auszahlungen für Verwaltungs- und Betriebsaufwand | 1.700,00 | | |
| 3223 | Auszahlungen für Leasing- und Mietaufwand | | | |
| 3224 | Auszahlungen für Instandhaltung | 1.300,00 | | |
| 3225 | Sonstige Auszahlungen aus Sachaufwand | 12.400,00 | | |
| 323 | Auszahlungen aus Transfers (ohne Kapitaltransfers) | 1.641.600,00 | | |
| 3231 | Transferzahlungen an Träger des öffentlichen Rechts | 1.594.900,00 | | |
| 3232 | Transferzahlungen an Beteiligungen | | | |
| 3233 | Transferzahlungen an Unternehmen (inkl. Finanzunternehmen) | | | |

Soziale Wohlfahrt und Wohnbauförderung (Gruppe 4)

| MVAG | Mittelverwendungs- und aufbringungsgruppen (1. und 2. Ebene) | VA 2020 | VA 2019 | RA 2018 |
|------------|---|----------------------|---------|---------|
| 3234 | Transferzahlungen an Haushalte und Organisationen ohne Erwerbscharakter | 46.700,00 | | |
| 3235 | Transferzahlungen an das Ausland | | | |
| 3236 | Investitions- und Tilgungszuschüsse zwischen Unternehmungen und Betrieben der Gebietskörperschaft und der Gebietskörperschaft | | | |
| 324 | Auszahlungen aus Finanzaufwand | 0,00 | | |
| 3241 | Auszahlungen für Zinsaufwand, für Finanzierungsleasing, für Forderungskauf, für Finanzschulden und derivative Finanzinstrumente m | | | |
| 3242 | Auszahlungen für Zinsen aus derivativen Finanzinstrumenten ohne Grundgeschäft | | | |
| 3243 | Auszahlung aus Gewinnentnahmen von marktbestimmten Betrieben | | | |
| 3244 | Sonstige Auszahlungen aus Finanzaufwendungen | | | |
| 32 | Summe Auszahlungen operative Gebarung | 1.787.600,00 | | |
| SA1 | Saldo (1) Geldfluss aus der Operativen Gebarung (31 – 32) | -1.697.900,00 | | |
| 331 | Einzahlungen aus der Investitionstätigkeit | 0,00 | | |
| 3311 | Einzahlungen aus der Veräußerung von immateriellem Vermögen | | | |
| 3312 | Einzahlungen aus der Veräußerung von Grundstücken und Grundstückeinrichtungen | | | |
| 3313 | Einzahlungen aus der Veräußerung von Gebäuden und Bauten | | | |
| 3314 | Einzahlungen aus der Veräußerung von technischen Anlagen, Fahrzeuge und Maschinen | | | |
| 3315 | Einzahlungen aus der Veräußerung von Amts-, Betriebs- und Geschäftsausstattung | | | |
| 3316 | Einzahlungen aus der Veräußerung von Kulturgütern | | | |
| 3317 | Einzahlungen aus der Veräußerung von Beteiligungen | | | |
| 332 | Einzahlungen aus der Rückzahlung von Darlehen sowie gewährten Vorschüssen | 0,00 | | |
| 3321 | Einzahlungen aus Darlehen an Träger des öffentlichen Rechts | | | |
| 3322 | Einzahlungen aus Darlehen an Beteiligungen | | | |
| 3323 | Einzahlungen aus Darlehen an Unternehmen und Haushalte | | | |
| 3325 | Einzahlungen aus Vorschüssen und Anzahlungen | | | |
| 333 | Einzahlungen aus Kapitaltransfers | 0,00 | | |
| 3331 | Kapitaltransferzahlungen von Trägern des öffentlichen Rechts | | | |
| 3332 | Kapitaltransferzahlungen von Beteiligungen | | | |
| 3333 | Kapitaltransferzahlungen von Unternehmen | | | |
| 3334 | Kapitaltransferzahlungen von Haushalten und Organisationen ohne Erwerbscharakter | | | |
| 3335 | Kapitaltransferzahlungen vom Ausland | | | |
| 33 | Summe Einzahlungen investive Gebarung | 0,00 | | |
| 341 | Auszahlungen aus der Investitionstätigkeit | 3.000,00 | | |
| 3411 | Auszahlungen für den Erwerb von immateriellem Vermögen | | | |
| 3412 | Auszahlungen für den Erwerb von Grundstücken und Grundstückseinrichtungen | | | |
| 3413 | Auszahlungen für den Erwerb von Gebäuden und Bauten | | | |

Soziale Wohlfahrt und Wohnbauförderung (Gruppe 4)

| MVAG | Mittelverwendungs- und aufbringungsgruppen (1. und 2. Ebene) | VA 2020 | VA 2019 | RA 2018 |
|------------|--|----------------------|---------|---------|
| 3414 | Auszahlungen für den Erwerb von technischen Anlagen, Fahrzeuge und Maschinen | | | |
| 3415 | Auszahlungen für den Erwerb von Amts-, Betriebs- und Geschäftsausstattung | 3.000,00 | | |
| 3416 | Auszahlungen für den Erwerb von Kulturgütern | | | |
| 3417 | Auszahlungen für den Erwerb von Beteiligungen | | | |
| 342 | Auszahlungen von gewährten Darlehen sowie gewährten Vorschüssen | 0,00 | | |
| 3421 | Auszahlung von Darlehen an Träger des öffentlichen Rechts | | | |
| 3422 | Auszahlung von Darlehen an Beteiligungen | | | |
| 3423 | Auszahlung von Darlehen an Unternehmen und Haushalte | | | |
| 3424 | | | | |
| 3425 | Auszahlungen von Vorschüssen und Anzahlungen | | | |
| 343 | Auszahlungen aus Kapitaltransfers | 2.200,00 | | |
| 3431 | Kapitaltransferzahlungen an Träger des öffentlichen Rechts | | | |
| 3432 | Kapitaltransferzahlungen an Beteiligungen | | | |
| 3433 | Kapitaltransferzahlungen an Unternehmen (Finanzunternehmen) | | | |
| 3434 | Kapitaltransferzahlungen an Haushalte und Organisationen ohne Erwerbscharakter | 2.200,00 | | |
| 3435 | Kapitaltransferzahlungen an das Ausland | | | |
| 34 | Summe Auszahlungen investive Gebarung | 5.200,00 | | |
| SA2 | Saldo (2) Geldfluss aus der Investiven Gebarung (33 – 34) | -5.200,00 | | |
| SA3 | Saldo (3) Nettofinanzierungssaldo (Saldo 1 + Saldo 2) | -1.703.100,00 | | |
| 351 | Einzahlungen aus der Aufnahme von Finanzschulden | 0,00 | | |
| 3511 | Einzahlungen aus empfangenen Darlehen von öffentlichen Körperschaften und Rechtsträgern | | | |
| 3512 | Einzahlungen aus empfangenen Darlehen von Beteiligungen | | | |
| 3513 | Einzahlungen aus empfangenen Darlehen von Unternehmen und privaten Haushalten | | | |
| 3514 | Einzahlungen aus Finanzschulden (Finanzunternehmen) | | | |
| 353 | Einzahlungen infolge eines Kapitaltausch bei derivativen Finanzinstrumenten mit Grundgeschäft | 0,00 | | |
| 3530 | Einzahlungen infolge eines Kapitaltausch bei derivativen Finanzinstrumenten mit Grundgeschäft | | | |
| 355 | Einzahlungen aus dem Abgang von Finanzinstrumenten | 0,00 | | |
| 3550 | Einzahlungen aus dem Abgang von Finanzinstrumenten | | | |
| 35 | Summe Einzahlungen aus der Finanzierungstätigkeit | 0,00 | | |
| 361 | Auszahlungen aus der Tilgung von Finanzschulden | 0,00 | | |
| 3611 | Auszahlungen aus empfangenen Darlehen von öffentlichen Körperschaften und Rechtsträgern | | | |

Soziale Wohlfahrt und Wohnbauförderung (Gruppe 4)

| MVAG | Mittelverwendungs- und aufbringungsgruppen (1. und 2. Ebene) | VA 2020 | VA 2019 | RA 2018 |
|------------|--|----------------------|---------|---------|
| 3612 | Auszahlungen aus empfangenen Darlehen von Beteiligungen | | | |
| 3613 | Auszahlungen aus empfangenen Darlehen von Unternehmen und privaten Haushalten | | | |
| 3614 | Auszahlungen aus Finanzschulden | | | |
| 3615 | Auszahlung aus der Rückzahlung von Leasingverbindlichkeiten | | | |
| 363 | Auszahlungen infolge eines Kapitaltausch bei derivativen Finanzinstrumenten mit Grundgeschäft | 0,00 | | |
| 3630 | Auszahlungen infolge eines Kapitaltausch bei derivativen Finanzinstrumenten mit Grundgeschäft | | | |
| 365 | Auszahlungen für den Erwerb von Finanzinstrumenten | 0,00 | | |
| 3650 | Auszahlungen für den Erwerb von Finanzinstrumenten | | | |
| 36 | Summe Auszahlungen aus der Finanzierungstätigkeit | 0,00 | | |
| SA4 | Saldo (4) Geldfluss aus der Finanzierungstätigkeit (35 – 36) | 0,00 | | |
| SA5 | Saldo (5) Geldfluss aus der voranschlagswirksamen Gebarung (Saldo 3 + Saldo 4) | -1.703.100,00 | | |

Gesundheit (Gruppe 5)

| MVAG | Mittelverwendungs- und aufbringungsgruppen (1. und 2. Ebene) | VA 2020 | VA 2019 | RA 2018 |
|------------|---|---------------------|---------|---------|
| 311 | Einzahlungen aus der operativen Verwaltungstätigkeit | 0,00 | | |
| 3111 | Einzahlungen aus eigenen Abgaben | | | |
| 3112 | Einzahlungen aus Ertragsanteilen | | | |
| 3113 | Einzahlungen aus Gebühren | | | |
| 3114 | Einzahlungen aus Leistungen | | | |
| 3115 | Einzahlungen aus Besitz und wirtschaftlicher Tätigkeit | | | |
| 3116 | Einzahlungen aus Veräußerung von geringwertigen Wirtschaftsgütern (GWG) und sonstige Einzahlungen | | | |
| 312 | Einzahlungen aus Transfers (ohne Kapitaltransfers) | 0,00 | | |
| 3121 | Transferzahlungen von Trägern des öffentlichen Rechts | | | |
| 3122 | Transferzahlungen von Beteiligungen | | | |
| 3123 | Transferzahlungen von Unternehmen (inkl. Finanzunternehmen) | | | |
| 3124 | Transferzahlungen von Haushalte und Organisationen ohne Erwerbscharakter | | | |
| 3125 | Transferzahlungen vom Ausland | | | |
| 3126 | Investitions- und Tilgungszuschüsse zwischen Unternehmungen und Betrieben der Gebietskörperschaft und der Gebietskörperschaft | | | |
| 313 | Einzahlungen aus Finanzerträgen | 0,00 | | |
| 3131 | Einzahlungen aus Zinserträgen | | | |
| 3133 | Einzahlungen aus Gewinnentnahmen von marktbestimmten Betrieben | | | |
| 3134 | Sonstige Einzahlungen aus Finanzerträgen | | | |
| 3135 | Einzahlungen aus Dividenden/Gewinnausschüttungen | | | |
| 31 | Summe Einzahlungen operative Gebarung | 0,00 | | |
| 321 | Auszahlungen aus Personalaufwand | 0,00 | | |
| 3211 | Auszahlungen für Personalaufwand Bezüge, Nebengebühren, und Mehrleistungsvergütungen) | | | |
| 3212 | Auszahlungen für gesetzliche und freiwillige Sozialaufwendungen | | | |
| 3213 | Auszahlungen aus sonstigem Personalaufwand | | | |
| 322 | Auszahlungen aus Sachaufwand (ohne Transferaufwand) | 17.200,00 | | |
| 3221 | Auszahlungen für Gebrauchs- und Verbrauchsgüter, Handelswaren | | | |
| 3222 | Auszahlungen für Verwaltungs- und Betriebsaufwand | | | |
| 3223 | Auszahlungen für Leasing- und Mietaufwand | | | |
| 3224 | Auszahlungen für Instandhaltung | | | |
| 3225 | Sonstige Auszahlungen aus Sachaufwand | 17.200,00 | | |
| 323 | Auszahlungen aus Transfers (ohne Kapitaltransfers) | 2.752.700,00 | | |
| 3231 | Transferzahlungen an Träger des öffentlichen Rechts | 2.626.700,00 | | |
| 3232 | Transferzahlungen an Beteiligungen | | | |
| 3233 | Transferzahlungen an Unternehmen (inkl. Finanzunternehmen) | | | |

Gesundheit (Gruppe 5)

| MVAG | Mittelverwendungs- und aufbringungsgruppen (1. und 2. Ebene) | VA 2020 | VA 2019 | RA 2018 |
|------------|---|----------------------|---------|---------|
| 3234 | Transferzahlungen an Haushalte und Organisationen ohne Erwerbscharakter | 126.000,00 | | |
| 3235 | Transferzahlungen an das Ausland | | | |
| 3236 | Investitions- und Tilgungszuschüsse zwischen Unternehmungen und Betrieben der Gebietskörperschaft und der Gebietskörperschaft | | | |
| 324 | Auszahlungen aus Finanzaufwand | 0,00 | | |
| 3241 | Auszahlungen für Zinsaufwand, für Finanzierungsleasing, für Forderungskauf, für Finanzschulden und derivative Finanzinstrumente m | | | |
| 3242 | Auszahlungen für Zinsen aus derivativen Finanzinstrumenten ohne Grundgeschäft | | | |
| 3243 | Auszahlung aus Gewinnentnahmen von marktbestimmten Betrieben | | | |
| 3244 | Sonstige Auszahlungen aus Finanzaufwendungen | | | |
| 32 | Summe Auszahlungen operative Gebarung | 2.769.900,00 | | |
| SA1 | Saldo (1) Geldfluss aus der Operativen Gebarung (31 – 32) | -2.769.900,00 | | |
| 331 | Einzahlungen aus der Investitionstätigkeit | 0,00 | | |
| 3311 | Einzahlungen aus der Veräußerung von immateriellem Vermögen | | | |
| 3312 | Einzahlungen aus der Veräußerung von Grundstücken und Grundstückeinrichtungen | | | |
| 3313 | Einzahlungen aus der Veräußerung von Gebäuden und Bauten | | | |
| 3314 | Einzahlungen aus der Veräußerung von technischen Anlagen, Fahrzeuge und Maschinen | | | |
| 3315 | Einzahlungen aus der Veräußerung von Amts-, Betriebs- und Geschäftsausstattung | | | |
| 3316 | Einzahlungen aus der Veräußerung von Kulturgütern | | | |
| 3317 | Einzahlungen aus der Veräußerung von Beteiligungen | | | |
| 332 | Einzahlungen aus der Rückzahlung von Darlehen sowie gewährten Vorschüssen | 0,00 | | |
| 3321 | Einzahlungen aus Darlehen an Träger des öffentlichen Rechts | | | |
| 3322 | Einzahlungen aus Darlehen an Beteiligungen | | | |
| 3323 | Einzahlungen aus Darlehen an Unternehmen und Haushalte | | | |
| 3325 | Einzahlungen aus Vorschüssen und Anzahlungen | | | |
| 333 | Einzahlungen aus Kapitaltransfers | 0,00 | | |
| 3331 | Kapitaltransferzahlungen von Trägern des öffentlichen Rechts | | | |
| 3332 | Kapitaltransferzahlungen von Beteiligungen | | | |
| 3333 | Kapitaltransferzahlungen von Unternehmen | | | |
| 3334 | Kapitaltransferzahlungen von Haushalten und Organisationen ohne Erwerbscharakter | | | |
| 3335 | Kapitaltransferzahlungen vom Ausland | | | |
| 33 | Summe Einzahlungen investive Gebarung | 0,00 | | |
| 341 | Auszahlungen aus der Investitionstätigkeit | 0,00 | | |
| 3411 | Auszahlungen für den Erwerb von immateriellem Vermögen | | | |
| 3412 | Auszahlungen für den Erwerb von Grundstücken und Grundstückseinrichtungen | | | |
| 3413 | Auszahlungen für den Erwerb von Gebäuden und Bauten | | | |

Gesundheit (Gruppe 5)

| MVAG | Mittelverwendungs- und aufbringungsgruppen (1. und 2. Ebene) | VA 2020 | VA 2019 | RA 2018 |
|------------|--|----------------------|---------|---------|
| 3414 | Auszahlungen für den Erwerb von technischen Anlagen, Fahrzeuge und Maschinen | | | |
| 3415 | Auszahlungen für den Erwerb von Amts-, Betriebs- und Geschäftsausstattung | | | |
| 3416 | Auszahlungen für den Erwerb von Kulturgütern | | | |
| 3417 | Auszahlungen für den Erwerb von Beteiligungen | | | |
| 342 | Auszahlungen von gewährten Darlehen sowie gewährten Vorschüssen | 0,00 | | |
| 3421 | Auszahlung von Darlehen an Träger des öffentlichen Rechts | | | |
| 3422 | Auszahlung von Darlehen an Beteiligungen | | | |
| 3423 | Auszahlung von Darlehen an Unternehmen und Haushalte | | | |
| 3424 | | | | |
| 3425 | Auszahlungen von Vorschüssen und Anzahlungen | | | |
| 343 | Auszahlungen aus Kapitaltransfers | 31.100,00 | | |
| 3431 | Kapitaltransferzahlungen an Träger des öffentlichen Rechts | | | |
| 3432 | Kapitaltransferzahlungen an Beteiligungen | | | |
| 3433 | Kapitaltransferzahlungen an Unternehmen (Finanzunternehmen) | | | |
| 3434 | Kapitaltransferzahlungen an Haushalte und Organisationen ohne Erwerbscharakter | 31.100,00 | | |
| 3435 | Kapitaltransferzahlungen an das Ausland | | | |
| 34 | Summe Auszahlungen investive Gebarung | 31.100,00 | | |
| SA2 | Saldo (2) Geldfluss aus der Investiven Gebarung (33 – 34) | -31.100,00 | | |
| SA3 | Saldo (3) Nettofinanzierungssaldo (Saldo 1 + Saldo 2) | -2.801.000,00 | | |
| 351 | Einzahlungen aus der Aufnahme von Finanzschulden | 0,00 | | |
| 3511 | Einzahlungen aus empfangenen Darlehen von öffentlichen Körperschaften und Rechtsträgern | | | |
| 3512 | Einzahlungen aus empfangenen Darlehen von Beteiligungen | | | |
| 3513 | Einzahlungen aus empfangenen Darlehen von Unternehmen und privaten Haushalten | | | |
| 3514 | Einzahlungen aus Finanzschulden (Finanzunternehmen) | | | |
| 353 | Einzahlungen infolge eines Kapitaltausch bei derivativen Finanzinstrumenten mit Grundgeschäft | 0,00 | | |
| 3530 | Einzahlungen infolge eines Kapitaltausch bei derivativen Finanzinstrumenten mit Grundgeschäft | | | |
| 355 | Einzahlungen aus dem Abgang von Finanzinstrumenten | 0,00 | | |
| 3550 | Einzahlungen aus dem Abgang von Finanzinstrumenten | | | |
| 35 | Summe Einzahlungen aus der Finanzierungstätigkeit | 0,00 | | |
| 361 | Auszahlungen aus der Tilgung von Finanzschulden | 0,00 | | |
| 3611 | Auszahlungen aus empfangenen Darlehen von öffentlichen Körperschaften und Rechtsträgern | | | |

Gesundheit (Gruppe 5)

| MVAG | Mittelverwendungs- und aufbringungsgruppen (1. und 2. Ebene) | VA 2020 | VA 2019 | RA 2018 |
|------------|--|----------------------|---------|---------|
| 3612 | Auszahlungen aus empfangenen Darlehen von Beteiligungen | | | |
| 3613 | Auszahlungen aus empfangenen Darlehen von Unternehmen und privaten Haushalten | | | |
| 3614 | Auszahlungen aus Finanzschulden | | | |
| 3615 | Auszahlung aus der Rückzahlung von Leasingverbindlichkeiten | | | |
| 363 | Auszahlungen infolge eines Kapitaltausch bei derivativen Finanzinstrumenten mit Grundgeschäft | 0,00 | | |
| 3630 | Auszahlungen infolge eines Kapitaltausch bei derivativen Finanzinstrumenten mit Grundgeschäft | | | |
| 365 | Auszahlungen für den Erwerb von Finanzinstrumenten | 0,00 | | |
| 3650 | Auszahlungen für den Erwerb von Finanzinstrumenten | | | |
| 36 | Summe Auszahlungen aus der Finanzierungstätigkeit | 0,00 | | |
| SA4 | Saldo (4) Geldfluss aus der Finanzierungstätigkeit (35 – 36) | 0,00 | | |
| SA5 | Saldo (5) Geldfluss aus der voranschlagswirksamen Gebarung (Saldo 3 + Saldo 4) | -2.801.000,00 | | |

Straßen- und Wasserbau, Verkehr (Gruppe 6)

| MVAG | Mittelverwendungs- und aufbringungsgruppen (1. und 2. Ebene) | VA 2020 | VA 2019 | RA 2018 |
|------------|---|-------------------|---------|---------|
| 311 | Einzahlungen aus der operativen Verwaltungstätigkeit | 17.700,00 | | |
| 3111 | Einzahlungen aus eigenen Abgaben | | | |
| 3112 | Einzahlungen aus Ertragsanteilen | | | |
| 3113 | Einzahlungen aus Gebühren | | | |
| 3114 | Einzahlungen aus Leistungen | 13.000,00 | | |
| 3115 | Einzahlungen aus Besitz und wirtschaftlicher Tätigkeit | | | |
| 3116 | Einzahlungen aus Veräußerung von geringwertigen Wirtschaftsgütern (GWG) und sonstige Einzahlungen | 4.700,00 | | |
| 312 | Einzahlungen aus Transfers (ohne Kapitaltransfers) | 183.500,00 | | |
| 3121 | Transferzahlungen von Trägern des öffentlichen Rechts | 155.500,00 | | |
| 3122 | Transferzahlungen von Beteiligungen | | | |
| 3123 | Transferzahlungen von Unternehmen (inkl. Finanzunternehmen) | | | |
| 3124 | Transferzahlungen von Haushalte und Organisationen ohne Erwerbscharakter | 28.000,00 | | |
| 3125 | Transferzahlungen vom Ausland | | | |
| 3126 | Investitions- und Tilgungszuschüsse zwischen Unternehmungen und Betrieben der Gebietskörperschaft und der Gebietskörperschaft | | | |
| 313 | Einzahlungen aus Finanzerträgen | 0,00 | | |
| 3131 | Einzahlungen aus Zinserträgen | | | |
| 3133 | Einzahlungen aus Gewinnentnahmen von marktbestimmten Betrieben | | | |
| 3134 | Sonstige Einzahlungen aus Finanzerträgen | | | |
| 3135 | Einzahlungen aus Dividenden/Gewinnausschüttungen | | | |
| 31 | Summe Einzahlungen operative Gebarung | 201.200,00 | | |
| 321 | Auszahlungen aus Personalaufwand | 940.400,00 | | |
| 3211 | Auszahlungen für Personalaufwand Bezüge, Nebengebühren, und Mehrleistungsvergütungen) | 733.300,00 | | |
| 3212 | Auszahlungen für gesetzliche und freiwillige Sozialaufwendungen | 195.100,00 | | |
| 3213 | Auszahlungen aus sonstigem Personalaufwand | 12.000,00 | | |
| 322 | Auszahlungen aus Sachaufwand (ohne Transferaufwand) | 302.300,00 | | |
| 3221 | Auszahlungen für Gebrauchs- und Verbrauchsgüter, Handelswaren | 71.300,00 | | |
| 3222 | Auszahlungen für Verwaltungs- und Betriebsaufwand | 23.300,00 | | |
| 3223 | Auszahlungen für Leasing- und Mietaufwand | 11.600,00 | | |
| 3224 | Auszahlungen für Instandhaltung | 149.100,00 | | |
| 3225 | Sonstige Auszahlungen aus Sachaufwand | 47.000,00 | | |
| 323 | Auszahlungen aus Transfers (ohne Kapitaltransfers) | 0,00 | | |
| 3231 | Transferzahlungen an Träger des öffentlichen Rechts | | | |
| 3232 | Transferzahlungen an Beteiligungen | | | |
| 3233 | Transferzahlungen an Unternehmen (inkl. Finanzunternehmen) | | | |

Straßen- und Wasserbau, Verkehr (Gruppe 6)

| MVAG | Mittelverwendungs- und aufbringungsgruppen (1. und 2. Ebene) | VA 2020 | VA 2019 | RA 2018 |
|------------|---|----------------------|---------|---------|
| 3234 | Transferzahlungen an Haushalte und Organisationen ohne Erwerbscharakter | | | |
| 3235 | Transferzahlungen an das Ausland | | | |
| 3236 | Investitions- und Tilgungszuschüsse zwischen Unternehmungen und Betrieben der Gebietskörperschaft und der Gebietskörperschaft | | | |
| 324 | Auszahlungen aus Finanzaufwand | 0,00 | | |
| 3241 | Auszahlungen für Zinsaufwand, für Finanzierungsleasing, für Forderungskauf, für Finanzschulden und derivative Finanzinstrumente m | | | |
| 3242 | Auszahlungen für Zinsen aus derivativen Finanzinstrumenten ohne Grundgeschäft | | | |
| 3243 | Auszahlung aus Gewinnentnahmen von marktbestimmten Betrieben | | | |
| 3244 | Sonstige Auszahlungen aus Finanzaufwendungen | | | |
| 32 | Summe Auszahlungen operative Gebarung | 1.242.700,00 | | |
| SA1 | Saldo (1) Geldfluss aus der Operativen Gebarung (31 – 32) | -1.041.500,00 | | |
| 331 | Einzahlungen aus der Investitionstätigkeit | 0,00 | | |
| 3311 | Einzahlungen aus der Veräußerung von immateriellem Vermögen | | | |
| 3312 | Einzahlungen aus der Veräußerung von Grundstücken und Grundstückeinrichtungen | | | |
| 3313 | Einzahlungen aus der Veräußerung von Gebäuden und Bauten | | | |
| 3314 | Einzahlungen aus der Veräußerung von technischen Anlagen, Fahrzeuge und Maschinen | | | |
| 3315 | Einzahlungen aus der Veräußerung von Amts-, Betriebs- und Geschäftsausstattung | | | |
| 3316 | Einzahlungen aus der Veräußerung von Kulturgütern | | | |
| 3317 | Einzahlungen aus der Veräußerung von Beteiligungen | | | |
| 332 | Einzahlungen aus der Rückzahlung von Darlehen sowie gewährten Vorschüssen | 0,00 | | |
| 3321 | Einzahlungen aus Darlehen an Träger des öffentlichen Rechts | | | |
| 3322 | Einzahlungen aus Darlehen an Beteiligungen | | | |
| 3323 | Einzahlungen aus Darlehen an Unternehmen und Haushalte | | | |
| 3325 | Einzahlungen aus Vorschüssen und Anzahlungen | | | |
| 333 | Einzahlungen aus Kapitaltransfers | 80.000,00 | | |
| 3331 | Kapitaltransferzahlungen von Trägern des öffentlichen Rechts | | | |
| 3332 | Kapitaltransferzahlungen von Beteiligungen | | | |
| 3333 | Kapitaltransferzahlungen von Unternehmen | 80.000,00 | | |
| 3334 | Kapitaltransferzahlungen von Haushalten und Organisationen ohne Erwerbscharakter | | | |
| 3335 | Kapitaltransferzahlungen vom Ausland | | | |
| 33 | Summe Einzahlungen investive Gebarung | 80.000,00 | | |
| 341 | Auszahlungen aus der Investitionstätigkeit | 625.000,00 | | |
| 3411 | Auszahlungen für den Erwerb von immateriellem Vermögen | | | |
| 3412 | Auszahlungen für den Erwerb von Grundstücken und Grundstückseinrichtungen | 620.000,00 | | |
| 3413 | Auszahlungen für den Erwerb von Gebäuden und Bauten | | | |

Straßen- und Wasserbau, Verkehr (Gruppe 6)

| MVAG | Mittelverwendungs- und aufbringungsgruppen (1. und 2. Ebene) | VA 2020 | VA 2019 | RA 2018 |
|------------|--|----------------------|---------|---------|
| 3414 | Auszahlungen für den Erwerb von technischen Anlagen, Fahrzeuge und Maschinen | 2.000,00 | | |
| 3415 | Auszahlungen für den Erwerb von Amts-, Betriebs- und Geschäftsausstattung | 3.000,00 | | |
| 3416 | Auszahlungen für den Erwerb von Kulturgütern | | | |
| 3417 | Auszahlungen für den Erwerb von Beteiligungen | | | |
| 342 | Auszahlungen von gewährten Darlehen sowie gewährten Vorschüssen | 0,00 | | |
| 3421 | Auszahlung von Darlehen an Träger des öffentlichen Rechts | | | |
| 3422 | Auszahlung von Darlehen an Beteiligungen | | | |
| 3423 | Auszahlung von Darlehen an Unternehmen und Haushalte | | | |
| 3424 | | | | |
| 3425 | Auszahlungen von Vorschüssen und Anzahlungen | | | |
| 343 | Auszahlungen aus Kapitaltransfers | 10.000,00 | | |
| 3431 | Kapitaltransferzahlungen an Träger des öffentlichen Rechts | | | |
| 3432 | Kapitaltransferzahlungen an Beteiligungen | | | |
| 3433 | Kapitaltransferzahlungen an Unternehmen (Finanzunternehmen) | | | |
| 3434 | Kapitaltransferzahlungen an Haushalte und Organisationen ohne Erwerbscharakter | 10.000,00 | | |
| 3435 | Kapitaltransferzahlungen an das Ausland | | | |
| 34 | Summe Auszahlungen investive Gebarung | 635.000,00 | | |
| SA2 | Saldo (2) Geldfluss aus der Investiven Gebarung (33 – 34) | -555.000,00 | | |
| SA3 | Saldo (3) Nettofinanzierungssaldo (Saldo 1 + Saldo 2) | -1.596.500,00 | | |
| 351 | Einzahlungen aus der Aufnahme von Finanzschulden | 0,00 | | |
| 3511 | Einzahlungen aus empfangenen Darlehen von öffentlichen Körperschaften und Rechtsträgern | | | |
| 3512 | Einzahlungen aus empfangenen Darlehen von Beteiligungen | | | |
| 3513 | Einzahlungen aus empfangenen Darlehen von Unternehmen und privaten Haushalten | | | |
| 3514 | Einzahlungen aus Finanzschulden (Finanzunternehmen) | | | |
| 353 | Einzahlungen infolge eines Kapitaltausch bei derivativen Finanzinstrumenten mit Grundgeschäft | 0,00 | | |
| 3530 | Einzahlungen infolge eines Kapitaltausch bei derivativen Finanzinstrumenten mit Grundgeschäft | | | |
| 355 | Einzahlungen aus dem Abgang von Finanzinstrumenten | 0,00 | | |
| 3550 | Einzahlungen aus dem Abgang von Finanzinstrumenten | | | |
| 35 | Summe Einzahlungen aus der Finanzierungstätigkeit | 0,00 | | |
| 361 | Auszahlungen aus der Tilgung von Finanzschulden | 0,00 | | |
| 3611 | Auszahlungen aus empfangenen Darlehen von öffentlichen Körperschaften und Rechtsträgern | | | |

Straßen- und Wasserbau, Verkehr (Gruppe 6)

| MVAG | Mittelverwendungs- und aufbringungsgruppen (1. und 2. Ebene) | VA 2020 | VA 2019 | RA 2018 |
|------------|--|----------------------|---------|---------|
| 3612 | Auszahlungen aus empfangenen Darlehen von Beteiligungen | | | |
| 3613 | Auszahlungen aus empfangenen Darlehen von Unternehmen und privaten Haushalten | | | |
| 3614 | Auszahlungen aus Finanzschulden | | | |
| 3615 | Auszahlung aus der Rückzahlung von Leasingverbindlichkeiten | | | |
| 363 | Auszahlungen infolge eines Kapitaltausch bei derivativen Finanzinstrumenten mit Grundgeschäft | 0,00 | | |
| 3630 | Auszahlungen infolge eines Kapitaltausch bei derivativen Finanzinstrumenten mit Grundgeschäft | | | |
| 365 | Auszahlungen für den Erwerb von Finanzinstrumenten | 0,00 | | |
| 3650 | Auszahlungen für den Erwerb von Finanzinstrumenten | | | |
| 36 | Summe Auszahlungen aus der Finanzierungstätigkeit | 0,00 | | |
| SA4 | Saldo (4) Geldfluss aus der Finanzierungstätigkeit (35 – 36) | 0,00 | | |
| SA5 | Saldo (5) Geldfluss aus der voranschlagswirksamen Gebarung (Saldo 3 + Saldo 4) | -1.596.500,00 | | |

Wirtschaftsförderung (Gruppe 7)

| MVAG | Mittelverwendungs- und aufbringungsgruppen (1. und 2. Ebene) | VA 2020 | VA 2019 | RA 2018 |
|------------|---|------------------|---------|---------|
| 311 | Einzahlungen aus der operativen Verwaltungstätigkeit | 0,00 | | |
| 3111 | Einzahlungen aus eigenen Abgaben | | | |
| 3112 | Einzahlungen aus Ertragsanteilen | | | |
| 3113 | Einzahlungen aus Gebühren | | | |
| 3114 | Einzahlungen aus Leistungen | | | |
| 3115 | Einzahlungen aus Besitz und wirtschaftlicher Tätigkeit | | | |
| 3116 | Einzahlungen aus Veräußerung von geringwertigen Wirtschaftsgütern (GWG) und sonstige Einzahlungen | | | |
| 312 | Einzahlungen aus Transfers (ohne Kapitaltransfers) | 0,00 | | |
| 3121 | Transferzahlungen von Trägern des öffentlichen Rechts | | | |
| 3122 | Transferzahlungen von Beteiligungen | | | |
| 3123 | Transferzahlungen von Unternehmen (inkl. Finanzunternehmen) | | | |
| 3124 | Transferzahlungen von Haushalte und Organisationen ohne Erwerbscharakter | | | |
| 3125 | Transferzahlungen vom Ausland | | | |
| 3126 | Investitions- und Tilgungszuschüsse zwischen Unternehmungen und Betrieben der Gebietskörperschaft und der Gebietskörperschaft | | | |
| 313 | Einzahlungen aus Finanzerträgen | 0,00 | | |
| 3131 | Einzahlungen aus Zinserträgen | | | |
| 3133 | Einzahlungen aus Gewinnentnahmen von marktbestimmten Betrieben | | | |
| 3134 | Sonstige Einzahlungen aus Finanzerträgen | | | |
| 3135 | Einzahlungen aus Dividenden/Gewinnausschüttungen | | | |
| 31 | Summe Einzahlungen operative Gebarung | 0,00 | | |
| 321 | Auszahlungen aus Personalaufwand | 0,00 | | |
| 3211 | Auszahlungen für Personalaufwand Bezüge, Nebengebühren, und Mehrleistungsvergütungen) | | | |
| 3212 | Auszahlungen für gesetzliche und freiwillige Sozialaufwendungen | | | |
| 3213 | Auszahlungen aus sonstigem Personalaufwand | | | |
| 322 | Auszahlungen aus Sachaufwand (ohne Transferaufwand) | 1.000,00 | | |
| 3221 | Auszahlungen für Gebrauchs- und Verbrauchsgüter, Handelswaren | | | |
| 3222 | Auszahlungen für Verwaltungs- und Betriebsaufwand | | | |
| 3223 | Auszahlungen für Leasing- und Mietaufwand | | | |
| 3224 | Auszahlungen für Instandhaltung | | | |
| 3225 | Sonstige Auszahlungen aus Sachaufwand | 1.000,00 | | |
| 323 | Auszahlungen aus Transfers (ohne Kapitaltransfers) | 41.100,00 | | |
| 3231 | Transferzahlungen an Träger des öffentlichen Rechts | 3.100,00 | | |
| 3232 | Transferzahlungen an Beteiligungen | | | |
| 3233 | Transferzahlungen an Unternehmen (inkl. Finanzunternehmen) | | | |

Wirtschaftsförderung (Gruppe 7)

| MVAG | Mittelverwendungs- und aufbringungsgruppen (1. und 2. Ebene) | VA 2020 | VA 2019 | RA 2018 |
|------------|---|-------------------|---------|---------|
| 3234 | Transferzahlungen an Haushalte und Organisationen ohne Erwerbscharakter | 38.000,00 | | |
| 3235 | Transferzahlungen an das Ausland | | | |
| 3236 | Investitions- und Tilgungszuschüsse zwischen Unternehmungen und Betrieben der Gebietskörperschaft und der Gebietskörperschaft | | | |
| 324 | Auszahlungen aus Finanzaufwand | 0,00 | | |
| 3241 | Auszahlungen für Zinsaufwand, für Finanzierungsleasing, für Forderungskauf, für Finanzschulden und derivative Finanzinstrumente m | | | |
| 3242 | Auszahlungen für Zinsen aus derivativen Finanzinstrumenten ohne Grundgeschäft | | | |
| 3243 | Auszahlung aus Gewinnentnahmen von marktbestimmten Betrieben | | | |
| 3244 | Sonstige Auszahlungen aus Finanzaufwendungen | | | |
| 32 | Summe Auszahlungen operative Gebarung | 42.100,00 | | |
| SA1 | Saldo (1) Geldfluss aus der Operativen Gebarung (31 – 32) | -42.100,00 | | |
| 331 | Einzahlungen aus der Investitionstätigkeit | 0,00 | | |
| 3311 | Einzahlungen aus der Veräußerung von immateriellem Vermögen | | | |
| 3312 | Einzahlungen aus der Veräußerung von Grundstücken und Grundstückeinrichtungen | | | |
| 3313 | Einzahlungen aus der Veräußerung von Gebäuden und Bauten | | | |
| 3314 | Einzahlungen aus der Veräußerung von technischen Anlagen, Fahrzeuge und Maschinen | | | |
| 3315 | Einzahlungen aus der Veräußerung von Amts-, Betriebs- und Geschäftsausstattung | | | |
| 3316 | Einzahlungen aus der Veräußerung von Kulturgütern | | | |
| 3317 | Einzahlungen aus der Veräußerung von Beteiligungen | | | |
| 332 | Einzahlungen aus der Rückzahlung von Darlehen sowie gewährten Vorschüssen | 0,00 | | |
| 3321 | Einzahlungen aus Darlehen an Träger des öffentlichen Rechts | | | |
| 3322 | Einzahlungen aus Darlehen an Beteiligungen | | | |
| 3323 | Einzahlungen aus Darlehen an Unternehmen und Haushalte | | | |
| 3325 | Einzahlungen aus Vorschüssen und Anzahlungen | | | |
| 333 | Einzahlungen aus Kapitaltransfers | 0,00 | | |
| 3331 | Kapitaltransferzahlungen von Trägern des öffentlichen Rechts | | | |
| 3332 | Kapitaltransferzahlungen von Beteiligungen | | | |
| 3333 | Kapitaltransferzahlungen von Unternehmen | | | |
| 3334 | Kapitaltransferzahlungen von Haushalten und Organisationen ohne Erwerbscharakter | | | |
| 3335 | Kapitaltransferzahlungen vom Ausland | | | |
| 33 | Summe Einzahlungen investive Gebarung | 0,00 | | |
| 341 | Auszahlungen aus der Investitionstätigkeit | 0,00 | | |
| 3411 | Auszahlungen für den Erwerb von immateriellem Vermögen | | | |
| 3412 | Auszahlungen für den Erwerb von Grundstücken und Grundstückseinrichtungen | | | |
| 3413 | Auszahlungen für den Erwerb von Gebäuden und Bauten | | | |

Wirtschaftsförderung (Gruppe 7)

| MVAG | Mittelverwendungs- und aufbringungsgruppen (1. und 2. Ebene) | VA 2020 | VA 2019 | RA 2018 |
|------------|--|-------------------|---------|---------|
| 3414 | Auszahlungen für den Erwerb von technischen Anlagen, Fahrzeuge und Maschinen | | | |
| 3415 | Auszahlungen für den Erwerb von Amts-, Betriebs- und Geschäftsausstattung | | | |
| 3416 | Auszahlungen für den Erwerb von Kulturgütern | | | |
| 3417 | Auszahlungen für den Erwerb von Beteiligungen | | | |
| 342 | Auszahlungen von gewährten Darlehen sowie gewährten Vorschüssen | 0,00 | | |
| 3421 | Auszahlung von Darlehen an Träger des öffentlichen Rechts | | | |
| 3422 | Auszahlung von Darlehen an Beteiligungen | | | |
| 3423 | Auszahlung von Darlehen an Unternehmen und Haushalte | | | |
| 3424 | | | | |
| 3425 | Auszahlungen von Vorschüssen und Anzahlungen | | | |
| 343 | Auszahlungen aus Kapitaltransfers | 2.000,00 | | |
| 3431 | Kapitaltransferzahlungen an Träger des öffentlichen Rechts | | | |
| 3432 | Kapitaltransferzahlungen an Beteiligungen | | | |
| 3433 | Kapitaltransferzahlungen an Unternehmen (Finanzunternehmen) | | | |
| 3434 | Kapitaltransferzahlungen an Haushalte und Organisationen ohne Erwerbscharakter | 2.000,00 | | |
| 3435 | Kapitaltransferzahlungen an das Ausland | | | |
| 34 | Summe Auszahlungen investive Gebarung | 2.000,00 | | |
| SA2 | Saldo (2) Geldfluss aus der Investiven Gebarung (33 – 34) | -2.000,00 | | |
| SA3 | Saldo (3) Nettofinanzierungssaldo (Saldo 1 + Saldo 2) | -44.100,00 | | |
| 351 | Einzahlungen aus der Aufnahme von Finanzschulden | 0,00 | | |
| 3511 | Einzahlungen aus empfangenen Darlehen von öffentlichen Körperschaften und Rechtsträgern | | | |
| 3512 | Einzahlungen aus empfangenen Darlehen von Beteiligungen | | | |
| 3513 | Einzahlungen aus empfangenen Darlehen von Unternehmen und privaten Haushalten | | | |
| 3514 | Einzahlungen aus Finanzschulden (Finanzunternehmen) | | | |
| 353 | Einzahlungen infolge eines Kapitaltausch bei derivativen Finanzinstrumenten mit Grundgeschäft | 0,00 | | |
| 3530 | Einzahlungen infolge eines Kapitaltausch bei derivativen Finanzinstrumenten mit Grundgeschäft | | | |
| 355 | Einzahlungen aus dem Abgang von Finanzinstrumenten | 0,00 | | |
| 3550 | Einzahlungen aus dem Abgang von Finanzinstrumenten | | | |
| 35 | Summe Einzahlungen aus der Finanzierungstätigkeit | 0,00 | | |
| 361 | Auszahlungen aus der Tilgung von Finanzschulden | 0,00 | | |
| 3611 | Auszahlungen aus empfangenen Darlehen von öffentlichen Körperschaften und Rechtsträgern | | | |

Wirtschaftsförderung (Gruppe 7)

| MVAG | Mittelverwendungs- und aufbringungsgruppen (1. und 2. Ebene) | VA 2020 | VA 2019 | RA 2018 |
|------------|--|-------------------|---------|---------|
| 3612 | Auszahlungen aus empfangenen Darlehen von Beteiligungen | | | |
| 3613 | Auszahlungen aus empfangenen Darlehen von Unternehmen und privaten Haushalten | | | |
| 3614 | Auszahlungen aus Finanzschulden | | | |
| 3615 | Auszahlung aus der Rückzahlung von Leasingverbindlichkeiten | | | |
| 363 | Auszahlungen infolge eines Kapitaltausch bei derivativen Finanzinstrumenten mit Grundgeschäft | 0,00 | | |
| 3630 | Auszahlungen infolge eines Kapitaltausch bei derivativen Finanzinstrumenten mit Grundgeschäft | | | |
| 365 | Auszahlungen für den Erwerb von Finanzinstrumenten | 0,00 | | |
| 3650 | Auszahlungen für den Erwerb von Finanzinstrumenten | | | |
| 36 | Summe Auszahlungen aus der Finanzierungstätigkeit | 0,00 | | |
| SA4 | Saldo (4) Geldfluss aus der Finanzierungstätigkeit (35 – 36) | 0,00 | | |
| SA5 | Saldo (5) Geldfluss aus der voranschlagswirksamen Gebarung (Saldo 3 + Saldo 4) | -44.100,00 | | |

Dienstleistungen (Gruppe 8)

| MVAG | Mittelverwendungs- und aufbringungsgruppen (1. und 2. Ebene) | VA 2020 | VA 2019 | RA 2018 |
|------------|---|---------------------|---------|---------|
| 311 | Einzahlungen aus der operativen Verwaltungstätigkeit | 1.704.000,00 | | |
| 3111 | Einzahlungen aus eigenen Abgaben | | | |
| 3112 | Einzahlungen aus Ertragsanteilen | | | |
| 3113 | Einzahlungen aus Gebühren | 1.674.400,00 | | |
| 3114 | Einzahlungen aus Leistungen | 1.000,00 | | |
| 3115 | Einzahlungen aus Besitz und wirtschaftlicher Tätigkeit | 22.600,00 | | |
| 3116 | Einzahlungen aus Veräußerung von geringwertigen Wirtschaftsgütern (GWG) und sonstige Einzahlungen | 6.000,00 | | |
| 312 | Einzahlungen aus Transfers (ohne Kapitaltransfers) | 250.100,00 | | |
| 3121 | Transferzahlungen von Trägern des öffentlichen Rechts | 249.100,00 | | |
| 3122 | Transferzahlungen von Beteiligungen | | | |
| 3123 | Transferzahlungen von Unternehmen (inkl. Finanzunternehmen) | | | |
| 3124 | Transferzahlungen von Haushalte und Organisationen ohne Erwerbscharakter | 1.000,00 | | |
| 3125 | Transferzahlungen vom Ausland | | | |
| 3126 | Investitions- und Tilgungszuschüsse zwischen Unternehmungen und Betrieben der Gebietskörperschaft und der Gebietskörperschaft | | | |
| 313 | Einzahlungen aus Finanzerträgen | 200,00 | | |
| 3131 | Einzahlungen aus Zinserträgen | 200,00 | | |
| 3133 | Einzahlungen aus Gewinnentnahmen von marktbestimmten Betrieben | | | |
| 3134 | Sonstige Einzahlungen aus Finanzerträgen | | | |
| 3135 | Einzahlungen aus Dividenden/Gewinnausschüttungen | | | |
| 31 | Summe Einzahlungen operative Gebarung | 1.954.300,00 | | |
| 321 | Auszahlungen aus Personalaufwand | 198.800,00 | | |
| 3211 | Auszahlungen für Personalaufwand Bezüge, Nebengebühren, und Mehrleistungsvergütungen) | 161.900,00 | | |
| 3212 | Auszahlungen für gesetzliche und freiwillige Sozialaufwendungen | 36.900,00 | | |
| 3213 | Auszahlungen aus sonstigem Personalaufwand | | | |
| 322 | Auszahlungen aus Sachaufwand (ohne Transferaufwand) | 998.800,00 | | |
| 3221 | Auszahlungen für Gebrauchs- und Verbrauchsgüter, Handelswaren | 22.300,00 | | |
| 3222 | Auszahlungen für Verwaltungs- und Betriebsaufwand | 81.400,00 | | |
| 3223 | Auszahlungen für Leasing- und Mietaufwand | 25.100,00 | | |
| 3224 | Auszahlungen für Instandhaltung | 494.700,00 | | |
| 3225 | Sonstige Auszahlungen aus Sachaufwand | 375.300,00 | | |
| 323 | Auszahlungen aus Transfers (ohne Kapitaltransfers) | 564.400,00 | | |
| 3231 | Transferzahlungen an Träger des öffentlichen Rechts | 564.400,00 | | |
| 3232 | Transferzahlungen an Beteiligungen | | | |
| 3233 | Transferzahlungen an Unternehmen (inkl. Finanzunternehmen) | | | |

Dienstleistungen (Gruppe 8)

| MVAG | Mittelverwendungs- und aufbringungsgruppen (1. und 2. Ebene) | VA 2020 | VA 2019 | RA 2018 |
|------------|---|---------------------|---------|---------|
| 3234 | Transferzahlungen an Haushalte und Organisationen ohne Erwerbscharakter | | | |
| 3235 | Transferzahlungen an das Ausland | | | |
| 3236 | Investitions- und Tilgungszuschüsse zwischen Unternehmungen und Betrieben der Gebietskörperschaft und der Gebietskörperschaft | | | |
| 324 | Auszahlungen aus Finanzaufwand | 65.300,00 | | |
| 3241 | Auszahlungen für Zinsaufwand, für Finanzierungsleasing, für Forderungskauf, für Finanzschulden und derivative Finanzinstrumente m | 65.300,00 | | |
| 3242 | Auszahlungen für Zinsen aus derivativen Finanzinstrumenten ohne Grundgeschäft | | | |
| 3243 | Auszahlung aus Gewinnentnahmen von marktbestimmten Betrieben | | | |
| 3244 | Sonstige Auszahlungen aus Finanzaufwendungen | | | |
| 32 | Summe Auszahlungen operative Gebarung | 1.827.300,00 | | |
| SA1 | Saldo (1) Geldfluss aus der Operativen Gebarung (31 – 32) | 127.000,00 | | |
| 331 | Einzahlungen aus der Investitionstätigkeit | 0,00 | | |
| 3311 | Einzahlungen aus der Veräußerung von immateriellem Vermögen | | | |
| 3312 | Einzahlungen aus der Veräußerung von Grundstücken und Grundstückeinrichtungen | | | |
| 3313 | Einzahlungen aus der Veräußerung von Gebäuden und Bauten | | | |
| 3314 | Einzahlungen aus der Veräußerung von technischen Anlagen, Fahrzeuge und Maschinen | | | |
| 3315 | Einzahlungen aus der Veräußerung von Amts-, Betriebs- und Geschäftsausstattung | | | |
| 3316 | Einzahlungen aus der Veräußerung von Kulturgütern | | | |
| 3317 | Einzahlungen aus der Veräußerung von Beteiligungen | | | |
| 332 | Einzahlungen aus der Rückzahlung von Darlehen sowie gewährten Vorschüssen | 0,00 | | |
| 3321 | Einzahlungen aus Darlehen an Träger des öffentlichen Rechts | | | |
| 3322 | Einzahlungen aus Darlehen an Beteiligungen | | | |
| 3323 | Einzahlungen aus Darlehen an Unternehmen und Haushalte | | | |
| 3325 | Einzahlungen aus Vorschüssen und Anzahlungen | | | |
| 333 | Einzahlungen aus Kapitaltransfers | 200.000,00 | | |
| 3331 | Kapitaltransferzahlungen von Trägern des öffentlichen Rechts | | | |
| 3332 | Kapitaltransferzahlungen von Beteiligungen | | | |
| 3333 | Kapitaltransferzahlungen von Unternehmen | | | |
| 3334 | Kapitaltransferzahlungen von Haushalten und Organisationen ohne Erwerbscharakter | 200.000,00 | | |
| 3335 | Kapitaltransferzahlungen vom Ausland | | | |
| 33 | Summe Einzahlungen investive Gebarung | 200.000,00 | | |
| 341 | Auszahlungen aus der Investitionstätigkeit | 74.300,00 | | |
| 3411 | Auszahlungen für den Erwerb von immateriellem Vermögen | | | |
| 3412 | Auszahlungen für den Erwerb von Grundstücken und Grundstückseinrichtungen | 73.400,00 | | |
| 3413 | Auszahlungen für den Erwerb von Gebäuden und Bauten | | | |

Dienstleistungen (Gruppe 8)

| MVAG | Mittelverwendungs- und aufbringungsgruppen (1. und 2. Ebene) | VA 2020 | VA 2019 | RA 2018 |
|------------|--|-------------------|---------|---------|
| 3414 | Auszahlungen für den Erwerb von technischen Anlagen, Fahrzeuge und Maschinen | 400,00 | | |
| 3415 | Auszahlungen für den Erwerb von Amts-, Betriebs- und Geschäftsausstattung | 500,00 | | |
| 3416 | Auszahlungen für den Erwerb von Kulturgütern | | | |
| 3417 | Auszahlungen für den Erwerb von Beteiligungen | | | |
| 342 | Auszahlungen von gewährten Darlehen sowie gewährten Vorschüssen | 0,00 | | |
| 3421 | Auszahlung von Darlehen an Träger des öffentlichen Rechts | | | |
| 3422 | Auszahlung von Darlehen an Beteiligungen | | | |
| 3423 | Auszahlung von Darlehen an Unternehmen und Haushalte | | | |
| 3424 | | | | |
| 3425 | Auszahlungen von Vorschüssen und Anzahlungen | | | |
| 343 | Auszahlungen aus Kapitaltransfers | 0,00 | | |
| 3431 | Kapitaltransferzahlungen an Träger des öffentlichen Rechts | | | |
| 3432 | Kapitaltransferzahlungen an Beteiligungen | | | |
| 3433 | Kapitaltransferzahlungen an Unternehmen (Finanzunternehmen) | | | |
| 3434 | Kapitaltransferzahlungen an Haushalte und Organisationen ohne Erwerbscharakter | | | |
| 3435 | Kapitaltransferzahlungen an das Ausland | | | |
| 34 | Summe Auszahlungen investive Gebarung | 74.300,00 | | |
| SA2 | Saldo (2) Geldfluss aus der Investiven Gebarung (33 – 34) | 125.700,00 | | |
| SA3 | Saldo (3) Nettofinanzierungssaldo (Saldo 1 + Saldo 2) | 252.700,00 | | |
| 351 | Einzahlungen aus der Aufnahme von Finanzschulden | 0,00 | | |
| 3511 | Einzahlungen aus empfangenen Darlehen von öffentlichen Körperschaften und Rechtsträgern | | | |
| 3512 | Einzahlungen aus empfangenen Darlehen von Beteiligungen | | | |
| 3513 | Einzahlungen aus empfangenen Darlehen von Unternehmen und privaten Haushalten | | | |
| 3514 | Einzahlungen aus Finanzschulden (Finanzunternehmen) | | | |
| 353 | Einzahlungen infolge eines Kapitaltausch bei derivativen Finanzinstrumenten mit Grundgeschäft | 0,00 | | |
| 3530 | Einzahlungen infolge eines Kapitaltausch bei derivativen Finanzinstrumenten mit Grundgeschäft | | | |
| 355 | Einzahlungen aus dem Abgang von Finanzinstrumenten | 0,00 | | |
| 3550 | Einzahlungen aus dem Abgang von Finanzinstrumenten | | | |
| 35 | Summe Einzahlungen aus der Finanzierungstätigkeit | 0,00 | | |
| 361 | Auszahlungen aus der Tilgung von Finanzschulden | 539.900,00 | | |
| 3611 | Auszahlungen aus empfangenen Darlehen von öffentlichen Körperschaften und Rechtsträgern | 115.700,00 | | |

Dienstleistungen (Gruppe 8)

| MVAG | Mittelverwendungs- und aufbringungsgruppen (1. und 2. Ebene) | VA 2020 | VA 2019 | RA 2018 |
|------------|--|--------------------|---------|---------|
| 3612 | Auszahlungen aus empfangenen Darlehen von Beteiligungen | | | |
| 3613 | Auszahlungen aus empfangenen Darlehen von Unternehmen und privaten Haushalten | | | |
| 3614 | Auszahlungen aus Finanzschulden | 424.200,00 | | |
| 3615 | Auszahlung aus der Rückzahlung von Leasingverbindlichkeiten | | | |
| 363 | Auszahlungen infolge eines Kapitaltausch bei derivativen Finanzinstrumenten mit Grundgeschäft | 0,00 | | |
| 3630 | Auszahlungen infolge eines Kapitaltausch bei derivativen Finanzinstrumenten mit Grundgeschäft | | | |
| 365 | Auszahlungen für den Erwerb von Finanzinstrumenten | 0,00 | | |
| 3650 | Auszahlungen für den Erwerb von Finanzinstrumenten | | | |
| 36 | Summe Auszahlungen aus der Finanzierungstätigkeit | 539.900,00 | | |
| SA4 | Saldo (4) Geldfluss aus der Finanzierungstätigkeit (35 – 36) | -539.900,00 | | |
| SA5 | Saldo (5) Geldfluss aus der voranschlagswirksamen Gebarung (Saldo 3 + Saldo 4) | -287.200,00 | | |

Finanzwirtschaft (Gruppe 9)

| MVAG | Mittelverwendungs- und aufbringungsgruppen (1. und 2. Ebene) | VA 2020 | VA 2019 | RA 2018 |
|------------|---|----------------------|---------|---------|
| 311 | Einzahlungen aus der operativen Verwaltungstätigkeit | 13.395.900,00 | | |
| 3111 | Einzahlungen aus eigenen Abgaben | 2.787.800,00 | | |
| 3112 | Einzahlungen aus Ertragsanteilen | 10.001.000,00 | | |
| 3113 | Einzahlungen aus Gebühren | | | |
| 3114 | Einzahlungen aus Leistungen | | | |
| 3115 | Einzahlungen aus Besitz und wirtschaftlicher Tätigkeit | | | |
| 3116 | Einzahlungen aus Veräußerung von geringwertigen Wirtschaftsgütern (GWG) und sonstige Einzahlungen | 607.100,00 | | |
| 312 | Einzahlungen aus Transfers (ohne Kapitaltransfers) | 954.000,00 | | |
| 3121 | Transferzahlungen von Trägern des öffentlichen Rechts | 953.800,00 | | |
| 3122 | Transferzahlungen von Beteiligungen | | | |
| 3123 | Transferzahlungen von Unternehmen (inkl. Finanzunternehmen) | | | |
| 3124 | Transferzahlungen von Haushalte und Organisationen ohne Erwerbscharakter | 200,00 | | |
| 3125 | Transferzahlungen vom Ausland | | | |
| 3126 | Investitions- und Tilgungszuschüsse zwischen Unternehmungen und Betrieben der Gebietskörperschaft und der Gebietskörperschaft | | | |
| 313 | Einzahlungen aus Finanzerträgen | 1.200,00 | | |
| 3131 | Einzahlungen aus Zinserträgen | 1.200,00 | | |
| 3133 | Einzahlungen aus Gewinnentnahmen von marktbestimmten Betrieben | | | |
| 3134 | Sonstige Einzahlungen aus Finanzerträgen | | | |
| 3135 | Einzahlungen aus Dividenden/Gewinnausschüttungen | | | |
| 31 | Summe Einzahlungen operative Gebarung | 14.351.100,00 | | |
| 321 | Auszahlungen aus Personalaufwand | 0,00 | | |
| 3211 | Auszahlungen für Personalaufwand Bezüge, Nebengebühren, und Mehrleistungsvergütungen) | | | |
| 3212 | Auszahlungen für gesetzliche und freiwillige Sozialaufwendungen | | | |
| 3213 | Auszahlungen aus sonstigem Personalaufwand | | | |
| 322 | Auszahlungen aus Sachaufwand (ohne Transferaufwand) | 625.800,00 | | |
| 3221 | Auszahlungen für Gebrauchs- und Verbrauchsgüter, Handelswaren | | | |
| 3222 | Auszahlungen für Verwaltungs- und Betriebsaufwand | | | |
| 3223 | Auszahlungen für Leasing- und Mietaufwand | | | |
| 3224 | Auszahlungen für Instandhaltung | | | |
| 3225 | Sonstige Auszahlungen aus Sachaufwand | 625.800,00 | | |
| 323 | Auszahlungen aus Transfers (ohne Kapitaltransfers) | 3.000,00 | | |
| 3231 | Transferzahlungen an Träger des öffentlichen Rechts | 3.000,00 | | |
| 3232 | Transferzahlungen an Beteiligungen | | | |
| 3233 | Transferzahlungen an Unternehmen (inkl. Finanzunternehmen) | | | |

Finanzwirtschaft (Gruppe 9)

| MVAG | Mittelverwendungs- und aufbringungsgruppen (1. und 2. Ebene) | VA 2020 | VA 2019 | RA 2018 |
|------------|---|----------------------|---------|---------|
| 3234 | Transferzahlungen an Haushalte und Organisationen ohne Erwerbscharakter | | | |
| 3235 | Transferzahlungen an das Ausland | | | |
| 3236 | Investitions- und Tilgungszuschüsse zwischen Unternehmungen und Betrieben der Gebietskörperschaft und der Gebietskörperschaft | | | |
| 324 | Auszahlungen aus Finanzaufwand | 5.500,00 | | |
| 3241 | Auszahlungen für Zinsaufwand, für Finanzierungsleasing, für Forderungskauf, für Finanzschulden und derivative Finanzinstrumente m | | | |
| 3242 | Auszahlungen für Zinsen aus derivativen Finanzinstrumenten ohne Grundgeschäft | | | |
| 3243 | Auszahlung aus Gewinnentnahmen von marktbestimmten Betrieben | | | |
| 3244 | Sonstige Auszahlungen aus Finanzaufwendungen | 5.500,00 | | |
| 32 | Summe Auszahlungen operative Gebarung | 634.300,00 | | |
| SA1 | Saldo (1) Geldfluss aus der Operativen Gebarung (31 – 32) | 13.716.800,00 | | |
| 331 | Einzahlungen aus der Investitionstätigkeit | 0,00 | | |
| 3311 | Einzahlungen aus der Veräußerung von immateriellem Vermögen | | | |
| 3312 | Einzahlungen aus der Veräußerung von Grundstücken und Grundstückeinrichtungen | | | |
| 3313 | Einzahlungen aus der Veräußerung von Gebäuden und Bauten | | | |
| 3314 | Einzahlungen aus der Veräußerung von technischen Anlagen, Fahrzeuge und Maschinen | | | |
| 3315 | Einzahlungen aus der Veräußerung von Amts-, Betriebs- und Geschäftsausstattung | | | |
| 3316 | Einzahlungen aus der Veräußerung von Kulturgütern | | | |
| 3317 | Einzahlungen aus der Veräußerung von Beteiligungen | | | |
| 332 | Einzahlungen aus der Rückzahlung von Darlehen sowie gewährten Vorschüssen | 0,00 | | |
| 3321 | Einzahlungen aus Darlehen an Träger des öffentlichen Rechts | | | |
| 3322 | Einzahlungen aus Darlehen an Beteiligungen | | | |
| 3323 | Einzahlungen aus Darlehen an Unternehmen und Haushalte | | | |
| 3325 | Einzahlungen aus Vorschüssen und Anzahlungen | | | |
| 333 | Einzahlungen aus Kapitaltransfers | 0,00 | | |
| 3331 | Kapitaltransferzahlungen von Trägern des öffentlichen Rechts | | | |
| 3332 | Kapitaltransferzahlungen von Beteiligungen | | | |
| 3333 | Kapitaltransferzahlungen von Unternehmen | | | |
| 3334 | Kapitaltransferzahlungen von Haushalten und Organisationen ohne Erwerbscharakter | | | |
| 3335 | Kapitaltransferzahlungen vom Ausland | | | |
| 33 | Summe Einzahlungen investive Gebarung | 0,00 | | |
| 341 | Auszahlungen aus der Investitionstätigkeit | 0,00 | | |
| 3411 | Auszahlungen für den Erwerb von immateriellem Vermögen | | | |
| 3412 | Auszahlungen für den Erwerb von Grundstücken und Grundstückseinrichtungen | | | |
| 3413 | Auszahlungen für den Erwerb von Gebäuden und Bauten | | | |

Finanzwirtschaft (Gruppe 9)

| MVAG | Mittelverwendungs- und aufbringungsgruppen (1. und 2. Ebene) | VA 2020 | VA 2019 | RA 2018 |
|------------|--|----------------------|---------|---------|
| 3414 | Auszahlungen für den Erwerb von technischen Anlagen, Fahrzeuge und Maschinen | | | |
| 3415 | Auszahlungen für den Erwerb von Amts-, Betriebs- und Geschäftsausstattung | | | |
| 3416 | Auszahlungen für den Erwerb von Kulturgütern | | | |
| 3417 | Auszahlungen für den Erwerb von Beteiligungen | | | |
| 342 | Auszahlungen von gewährten Darlehen sowie gewährten Vorschüssen | 0,00 | | |
| 3421 | Auszahlung von Darlehen an Träger des öffentlichen Rechts | | | |
| 3422 | Auszahlung von Darlehen an Beteiligungen | | | |
| 3423 | Auszahlung von Darlehen an Unternehmen und Haushalte | | | |
| 3424 | | | | |
| 3425 | Auszahlungen von Vorschüssen und Anzahlungen | | | |
| 343 | Auszahlungen aus Kapitaltransfers | 0,00 | | |
| 3431 | Kapitaltransferzahlungen an Träger des öffentlichen Rechts | | | |
| 3432 | Kapitaltransferzahlungen an Beteiligungen | | | |
| 3433 | Kapitaltransferzahlungen an Unternehmen (Finanzunternehmen) | | | |
| 3434 | Kapitaltransferzahlungen an Haushalte und Organisationen ohne Erwerbscharakter | | | |
| 3435 | Kapitaltransferzahlungen an das Ausland | | | |
| 34 | Summe Auszahlungen investive Gebarung | 0,00 | | |
| SA2 | Saldo (2) Geldfluss aus der Investiven Gebarung (33 – 34) | 0,00 | | |
| SA3 | Saldo (3) Nettofinanzierungssaldo (Saldo 1 + Saldo 2) | 13.716.800,00 | | |
| 351 | Einzahlungen aus der Aufnahme von Finanzschulden | 0,00 | | |
| 3511 | Einzahlungen aus empfangenen Darlehen von öffentlichen Körperschaften und Rechtsträgern | | | |
| 3512 | Einzahlungen aus empfangenen Darlehen von Beteiligungen | | | |
| 3513 | Einzahlungen aus empfangenen Darlehen von Unternehmen und privaten Haushalten | | | |
| 3514 | Einzahlungen aus Finanzschulden (Finanzunternehmen) | | | |
| 353 | Einzahlungen infolge eines Kapitaltausch bei derivativen Finanzinstrumenten mit Grundgeschäft | 0,00 | | |
| 3530 | Einzahlungen infolge eines Kapitaltausch bei derivativen Finanzinstrumenten mit Grundgeschäft | | | |
| 355 | Einzahlungen aus dem Abgang von Finanzinstrumenten | 0,00 | | |
| 3550 | Einzahlungen aus dem Abgang von Finanzinstrumenten | | | |
| 35 | Summe Einzahlungen aus der Finanzierungstätigkeit | 0,00 | | |
| 361 | Auszahlungen aus der Tilgung von Finanzschulden | 0,00 | | |
| 3611 | Auszahlungen aus empfangenen Darlehen von öffentlichen Körperschaften und Rechtsträgern | | | |

Finanzwirtschaft (Gruppe 9)

| MVAG | Mittelverwendungs- und aufbringungsgruppen (1. und 2. Ebene) | VA 2020 | VA 2019 | RA 2018 |
|------------|--|----------------------|---------|---------|
| 3612 | Auszahlungen aus empfangenen Darlehen von Beteiligungen | | | |
| 3613 | Auszahlungen aus empfangenen Darlehen von Unternehmen und privaten Haushalten | | | |
| 3614 | Auszahlungen aus Finanzschulden | | | |
| 3615 | Auszahlung aus der Rückzahlung von Leasingverbindlichkeiten | | | |
| 363 | Auszahlungen infolge eines Kapitaltausch bei derivativen Finanzinstrumenten mit Grundgeschäft | 0,00 | | |
| 3630 | Auszahlungen infolge eines Kapitaltausch bei derivativen Finanzinstrumenten mit Grundgeschäft | | | |
| 365 | Auszahlungen für den Erwerb von Finanzinstrumenten | 0,00 | | |
| 3650 | Auszahlungen für den Erwerb von Finanzinstrumenten | | | |
| 36 | Summe Auszahlungen aus der Finanzierungstätigkeit | 0,00 | | |
| SA4 | Saldo (4) Geldfluss aus der Finanzierungstätigkeit (35 – 36) | 0,00 | | |
| SA5 | Saldo (5) Geldfluss aus der voranschlagswirksamen Gebarung (Saldo 3 + Saldo 4) | 13.716.800,00 | | |

| MVAG | Mittelverwendungs- und -aufbringungsgruppen (1. Ebene) | VA 2020 | VA 2019 | RA 2018 |
|-------------|---|----------------------|---------|---------|
| 211 | Erträge aus der operativen Verwaltungstätigkeit | 15.975.800,00 | | |
| 212 | Erträge aus Transfers | 2.504.400,00 | | |
| 213 | Finanzerträge | 3.800,00 | | |
| 21 | Summe Erträge | 18.484.000,00 | | |
| 221 | Personalaufwand | 5.251.300,00 | | |
| 222 | Sachaufwand (ohne Transferaufwand) | 7.617.500,00 | | |
| 223 | Transferaufwand (laufende Transfers und Kapitaltransfers) | 5.709.800,00 | | |
| 224 | Finanzaufwand | 640.800,00 | | |
| 22 | Summe Aufwendungen | 19.219.400,00 | | |
| SA0 | Saldo (0) Nettoergebnis (21 - 22) | -735.400,00 | | |
| 230 | Entnahmen von Haushaltsrücklagen | 618.100,00 | | |
| 240 | Zuweisung an Haushaltsrücklagen | | | |
| 23 | Summe Haushaltsrücklagen | 618.100,00 | | |
| SA00 | Nettoergebnis nach Zuweisung und Entnahmen von Haushaltsrücklagen (Saldo 0 +/- SU23) | -117.300,00 | | |

| MVAG | Mittelverwendungs- und aufbringungsgruppen (1. und 2. Ebene) | VA 2020 | VA 2019 | RA 2018 |
|------------|---|----------------------|---------|---------|
| 211 | Erträge aus der operativen Verwaltungstätigkeit | 15.975.800,00 | | |
| 2111 | Erträge aus eigenen Abgaben | 2.787.800,00 | | |
| 2112 | Erträge aus Ertragsanteilen | 10.001.000,00 | | |
| 2113 | Erträge aus Gebühren | 1.674.400,00 | | |
| 2114 | Erträge aus Leistungen | 609.900,00 | | |
| 2115 | Erträge aus Besitz und wirtschaftlicher Tätigkeit | 49.100,00 | | |
| 2116 | Erträge aus Veräußerung und sonstige Erträge | 846.600,00 | | |
| 2117 | Nicht finanzierungswirksame operative Erträge | 7.000,00 | | |
| 212 | Erträge aus Transfers | 2.504.400,00 | | |
| 2121 | Transferertrag von Trägern des öffentlichen Rechts | 1.910.000,00 | | |
| 2122 | Transferertrag von Beteiligungen | | | |
| 2123 | Transferertrag von Unternehmen (mit Finanzunternehmen) | | | |
| 2124 | Transferertrag von Haushalten und Organisationen ohne Erwerbscharakter | 432.600,00 | | |
| 2125 | Transferertrag vom Ausland | | | |
| 2126 | Investitions- und Tilgungszuschüsse zwischen Unternehmungen und Betrieben der Gebietskörperschaft und der Gebietskörperschaft | | | |
| 2127 | Nicht finanzierungswirksamer Transferertrag | 161.800,00 | | |
| 213 | Finanzerträge | 3.800,00 | | |
| 2131 | Erträge aus Zinsen | 3.800,00 | | |
| 2132 | Erträge aus Zinsen aus derivativen Finanzinstrumenten ohne Grundgeschäft | | | |
| 2133 | Erträge aus Gewinnentnahmen von marktbestimmten Betrieben | | | |
| 2134 | Sonstige Finanzerträge | | | |
| 2135 | Erträge aus Dividenden/Gewinnausschüttungen | | | |
| 2136 | Sonstige nicht finanzierungswirksame Finanzerträge | | | |
| 21 | Summe Erträge | 18.484.000,00 | | |
| 221 | Personalaufwand | 5.251.300,00 | | |
| 2211 | Personalaufwand (Bezüge, Nebengeb., Mehrleistungen) | 4.021.300,00 | | |
| 2212 | Gesetzlicher und freiwilliger Sozialaufwand | 1.146.700,00 | | |
| 2213 | Sonstiger Personalaufwand | 12.000,00 | | |
| 2214 | Nicht finanzierungswirksamer Personalaufwand | 71.300,00 | | |
| 222 | Sachaufwand (ohne Transferaufwand) | 7.617.500,00 | | |
| 2221 | Gebrauchs- und Verbrauchsgüter, Handelswaren | 702.900,00 | | |
| 2222 | Verwaltungs- und Betriebsaufwand | 358.100,00 | | |
| 2223 | Leasing- und Mietaufwand | 727.500,00 | | |
| 2224 | Instandhaltung | 844.100,00 | | |
| 2225 | Sonstiger Sachaufwand | 3.231.700,00 | | |

| MVAG | Mittelverwendungs- und aufbringungsgruppen (1. und 2. Ebene) | VA 2020 | VA 2019 | RA 2018 |
|-------------|---|----------------------|---------|---------|
| 2226 | Nicht finanzierungswirksamer Sachaufwand | 1.753.200,00 | | |
| 223 | Transferaufwand (laufende Transfers und Kapitaltransfers) | 5.709.800,00 | | |
| 2231 | Transferaufwand an Träger des öffentlichen Rechts | 5.125.200,00 | | |
| 2232 | Transferaufwand an Beteiligungen | | | |
| 2233 | Transferaufwand an Unternehmen (mit Finanzunternehmen) | 45.500,00 | | |
| 2234 | Transferaufwand an Haushalte und Organisationen ohne Erwerbscharakter | 539.100,00 | | |
| 2235 | Transferaufwand an das Ausland | | | |
| 2236 | Investitions- und Tilgungszuschüsse zwischen Unternehmungen und Betrieben der Gebietskörperschaft und der Gebietskörperschaft | | | |
| 2237 | Nicht finanzierungswirksamer Transferaufwand | | | |
| 224 | Finanzaufwand | 640.800,00 | | |
| 2241 | Zinsen aus Finanzschulden, Finanzierungsleasing, Forderungskauf und derivativen Finanzinstrumenten mit Grundgeschäft | 635.300,00 | | |
| 2242 | Zinsen und sonstige Aufwendungen aus derivativen Finanzinstrumenten ohne Grundgeschäft | | | |
| 2243 | Gewinnentnahmen von Unternehmungen und marktbestimmten Betrieben der Gebietskörperschaft (innerhalb der Gebietskörperschaft) | | | |
| 2244 | Sonstiger Finanzaufwand | 5.500,00 | | |
| 2245 | Nicht finanzierungswirksamer Finanzaufwand | | | |
| 22 | Summe Aufwendungen | 19.219.400,00 | | |
| SA0 | Saldo (0) Nettoergebnis (21 - 22) | -735.400,00 | | |
| 230 | Entnahmen von Haushaltsrücklagen | 618.100,00 | | |
| 2301 | Entnahmen von Haushaltsrücklagen | 618.100,00 | | |
| 240 | Zuweisung an Haushaltsrücklagen | 0,00 | | |
| 2401 | Zuweisung an Haushaltsrücklagen | | | |
| 23 | Summe Haushaltsrücklagen | 618.100,00 | | |
| SA00 | Nettoergebnis nach Zuweisung und Entnahmen von Haushaltsrücklagen (Saldo 0 +/- SU23) | -117.300,00 | | |

Vertretungskörper und allgemeine Verwaltung (Gruppe 0)

| MVAG | Mittelverwendungs- und -aufbringungsgruppen (1. und 2. Ebene) | VA 2020 | VA 2019 | RA 2018 |
|------------|---|---------------------|---------|---------|
| 211 | Erträge aus der operativen Verwaltungstätigkeit | 107.600,00 | | |
| 2111 | Erträge aus eigenen Abgaben | | | |
| 2112 | Erträge aus Ertragsanteilen | | | |
| 2113 | Erträge aus Gebühren | | | |
| 2114 | Erträge aus Leistungen | 107.100,00 | | |
| 2115 | Erträge aus Besitz und wirtschaftlicher Tätigkeit | | | |
| 2116 | Erträge aus Veräußerung und sonstige Erträge | 500,00 | | |
| 2117 | Nicht finanzierungswirksame operative Erträge | | | |
| 212 | Erträge aus Transfers | 36.900,00 | | |
| 2121 | Transferertrag von Trägern des öffentlichen Rechts | 2.200,00 | | |
| 2122 | Transferertrag von Beteiligungen | | | |
| 2123 | Transferertrag von Unternehmen (mit Finanzunternehmen) | | | |
| 2124 | Transferertrag von Haushalten und Organisationen ohne Erwerbscharakter | 34.700,00 | | |
| 2125 | Transferertrag vom Ausland | | | |
| 2126 | Investitions- und Tilgungszuschüsse zwischen Unternehmungen und Betrieben der Gebietskörperschaft und der Gebietskörperschaft | | | |
| 2127 | Nicht finanzierungswirksamer Transferertrag | | | |
| 213 | Finanzerträge | 0,00 | | |
| 2131 | Erträge aus Zinsen | | | |
| 2132 | Erträge aus Zinsen aus derivativen Finanzinstrumenten ohne Grundgeschäft | | | |
| 2133 | Erträge aus Gewinnentnahmen von marktbestimmten Betrieben | | | |
| 2134 | Sonstige Finanzerträge | | | |
| 2135 | Erträge aus Dividenden/Gewinnausschüttungen | | | |
| 2136 | Sonstige nicht finanzierungswirksame Finanzerträge | | | |
| 21 | Summe Erträge | 144.500,00 | | |
| 221 | Personalaufwand | 1.230.900,00 | | |
| 2211 | Personalaufwand (Bezüge, Nebengeb., Mehrleistungen) | 958.700,00 | | |
| 2212 | Gesetzlicher und freiwilliger Sozialaufwand | 256.200,00 | | |
| 2213 | Sonstiger Personalaufwand | | | |
| 2214 | Nicht finanzierungswirksamer Personalaufwand | 16.000,00 | | |
| 222 | Sachaufwand (ohne Transferaufwand) | 659.400,00 | | |
| 2221 | Gebrauchs- und Verbrauchsgüter, Handelswaren | 24.100,00 | | |
| 2222 | Verwaltungs- und Betriebsaufwand | 109.700,00 | | |

Vertretungskörper und allgemeine Verwaltung (Gruppe 0)

| MVAG | Mittelverwendungs- und -aufbringungsgruppen (1. und 2. Ebene) | VA 2020 | VA 2019 | RA 2018 |
|-------------|---|----------------------|---------|---------|
| 2223 | Leasing- und Mietaufwand | | | |
| 2224 | Instandhaltung | 34.700,00 | | |
| 2225 | Sonstiger Sachaufwand | 447.100,00 | | |
| 2226 | Nicht finanzierungswirksamer Sachaufwand | 43.800,00 | | |
| 223 | Transferaufwand (laufende Transfers und Kapitaltransfers) | 380.500,00 | | |
| 2231 | Transferaufwand an Träger des öffentlichen Rechts | 92.000,00 | | |
| 2232 | Transferaufwand an Beteiligungen | | | |
| 2233 | Transferaufwand an Unternehmen (mit Finanzunternehmen) | 45.500,00 | | |
| 2234 | Transferaufwand an Haushalte und Organisationen ohne Erwerbscharakter | 243.000,00 | | |
| 2235 | Transferaufwand an das Ausland | | | |
| 2236 | Investitions- und Tilgungszuschüsse zwischen Unternehmungen und Betrieben der Gebietskörperschaft und der Gebietskörperschaft | | | |
| 2237 | Nicht finanzierungswirksamer Transferaufwand | | | |
| 224 | Finanzaufwand | 0,00 | | |
| 2241 | Zinsen aus Finanzschulden, Finanzierungsleasing, Forderungskauf und derivativen Finanzinstrumenten mit Grundgeschäft | | | |
| 2242 | Zinsen und sonstige Aufwendungen aus derivativen Finanzinstrumenten ohne Grundgeschäft | | | |
| 2243 | Gewinnentnahmen von Unternehmungen und marktbestimmten Betrieben der Gebietskörperschaft (innerhalb der Gebietskörperschaft) | | | |
| 2244 | Sonstiger Finanzaufwand | | | |
| 2245 | Nicht finanzierungswirksamer Finanzaufwand | | | |
| 22 | Summe Aufwendungen | 2.270.800,00 | | |
| SA0 | Saldo (0) Nettoergebnis (21 - 22) | -2.126.300,00 | | |
| 230 | Entnahmen von Haushaltsrücklagen | 0,00 | | |
| 2301 | Entnahmen von Haushaltsrücklagen | | | |
| 240 | Zuweisung an Haushaltsrücklagen | 0,00 | | |
| 2401 | Zuweisung an Haushaltsrücklagen | | | |
| 23 | Summe Haushaltsrücklagen | 0,00 | | |
| SA00 | Nettoergebnis nach Zuweisung und Entnahmen von Haushaltsrücklagen (Saldo 0 +/- SU23) | -2.126.300,00 | | |

Öffentliche Ordnung und Sicherheit (Gruppe 1)

| MVAG | Mittelverwendungs- und -aufbringungsgruppen (1. und 2. Ebene) | VA 2020 | VA 2019 | RA 2018 |
|------------|---|-------------------|---------|---------|
| 211 | Erträge aus der operativen Verwaltungstätigkeit | 100,00 | | |
| 2111 | Erträge aus eigenen Abgaben | | | |
| 2112 | Erträge aus Ertragsanteilen | | | |
| 2113 | Erträge aus Gebühren | | | |
| 2114 | Erträge aus Leistungen | 100,00 | | |
| 2115 | Erträge aus Besitz und wirtschaftlicher Tätigkeit | | | |
| 2116 | Erträge aus Veräußerung und sonstige Erträge | | | |
| 2117 | Nicht finanzierungswirksame operative Erträge | | | |
| 212 | Erträge aus Transfers | 1.200,00 | | |
| 2121 | Transferertrag von Trägern des öffentlichen Rechts | 1.200,00 | | |
| 2122 | Transferertrag von Beteiligungen | | | |
| 2123 | Transferertrag von Unternehmen (mit Finanzunternehmen) | | | |
| 2124 | Transferertrag von Haushalten und Organisationen ohne Erwerbscharakter | | | |
| 2125 | Transferertrag vom Ausland | | | |
| 2126 | Investitions- und Tilgungszuschüsse zwischen Unternehmungen und Betrieben der Gebietskörperschaft und der Gebietskörperschaft | | | |
| 2127 | Nicht finanzierungswirksamer Transferertrag | | | |
| 213 | Finanzerträge | 100,00 | | |
| 2131 | Erträge aus Zinsen | 100,00 | | |
| 2132 | Erträge aus Zinsen aus derivativen Finanzinstrumenten ohne Grundgeschäft | | | |
| 2133 | Erträge aus Gewinnentnahmen von marktbestimmten Betrieben | | | |
| 2134 | Sonstige Finanzerträge | | | |
| 2135 | Erträge aus Dividenden/Gewinnausschüttungen | | | |
| 2136 | Sonstige nicht finanzierungswirksame Finanzerträge | | | |
| 21 | Summe Erträge | 1.400,00 | | |
| 221 | Personalaufwand | 0,00 | | |
| 2211 | Personalaufwand (Bezüge, Nebengeb., Mehrleistungen) | | | |
| 2212 | Gesetzlicher und freiwilliger Sozialaufwand | | | |
| 2213 | Sonstiger Personalaufwand | | | |
| 2214 | Nicht finanzierungswirksamer Personalaufwand | | | |
| 222 | Sachaufwand (ohne Transferaufwand) | 152.600,00 | | |
| 2221 | Gebrauchs- und Verbrauchsgüter, Handelswaren | 53.100,00 | | |
| 2222 | Verwaltungs- und Betriebsaufwand | 32.100,00 | | |

Öffentliche Ordnung und Sicherheit (Gruppe 1)

| MVAG | Mittelverwendungs- und -aufbringungsgruppen (1. und 2. Ebene) | VA 2020 | VA 2019 | RA 2018 |
|-------------|---|--------------------|---------|---------|
| 2223 | Leasing- und Mietaufwand | | | |
| 2224 | Instandhaltung | 40.000,00 | | |
| 2225 | Sonstiger Sachaufwand | 8.100,00 | | |
| 2226 | Nicht finanzierungswirksamer Sachaufwand | 19.300,00 | | |
| 223 | Transferaufwand (laufende Transfers und Kapitaltransfers) | 22.600,00 | | |
| 2231 | Transferaufwand an Träger des öffentlichen Rechts | 20.800,00 | | |
| 2232 | Transferaufwand an Beteiligungen | | | |
| 2233 | Transferaufwand an Unternehmen (mit Finanzunternehmen) | | | |
| 2234 | Transferaufwand an Haushalte und Organisationen ohne Erwerbscharakter | 1.800,00 | | |
| 2235 | Transferaufwand an das Ausland | | | |
| 2236 | Investitions- und Tilgungszuschüsse zwischen Unternehmungen und Betrieben der Gebietskörperschaft und der Gebietskörperschaft | | | |
| 2237 | Nicht finanzierungswirksamer Transferaufwand | | | |
| 224 | Finanzaufwand | 3.500,00 | | |
| 2241 | Zinsen aus Finanzschulden, Finanzierungsleasing, Forderungskauf und derivativen Finanzinstrumenten mit Grundgeschäft | 3.500,00 | | |
| 2242 | Zinsen und sonstige Aufwendungen aus derivativen Finanzinstrumenten ohne Grundgeschäft | | | |
| 2243 | Gewinnentnahmen von Unternehmungen und marktbestimmten Betrieben der Gebietskörperschaft (innerhalb der Gebietskörperschaft) | | | |
| 2244 | Sonstiger Finanzaufwand | | | |
| 2245 | Nicht finanzierungswirksamer Finanzaufwand | | | |
| 22 | Summe Aufwendungen | 178.700,00 | | |
| SA0 | Saldo (0) Nettoergebnis (21 - 22) | -177.300,00 | | |
| 230 | Entnahmen von Haushaltsrücklagen | 0,00 | | |
| 2301 | Entnahmen von Haushaltsrücklagen | | | |
| 240 | Zuweisung an Haushaltsrücklagen | 0,00 | | |
| 2401 | Zuweisung an Haushaltsrücklagen | | | |
| 23 | Summe Haushaltsrücklagen | 0,00 | | |
| SA00 | Nettoergebnis nach Zuweisung und Entnahmen von Haushaltsrücklagen (Saldo 0 +/- SU23) | -177.300,00 | | |

Unterricht, Erziehung, Sport und Wissenschaft (Gruppe 2)

| MVAG | Mittelverwendungs- und -aufbringungsgruppen (1. und 2. Ebene) | VA 2020 | VA 2019 | RA 2018 |
|------------|---|---------------------|---------|---------|
| 211 | Erträge aus der operativen Verwaltungstätigkeit | 402.100,00 | | |
| 2111 | Erträge aus eigenen Abgaben | | | |
| 2112 | Erträge aus Ertragsanteilen | | | |
| 2113 | Erträge aus Gebühren | | | |
| 2114 | Erträge aus Leistungen | 141.300,00 | | |
| 2115 | Erträge aus Besitz und wirtschaftlicher Tätigkeit | 25.500,00 | | |
| 2116 | Erträge aus Veräußerung und sonstige Erträge | 228.300,00 | | |
| 2117 | Nicht finanzierungswirksame operative Erträge | 7.000,00 | | |
| 212 | Erträge aus Transfers | 596.900,00 | | |
| 2121 | Transferertrag von Trägern des öffentlichen Rechts | 235.900,00 | | |
| 2122 | Transferertrag von Beteiligungen | | | |
| 2123 | Transferertrag von Unternehmen (mit Finanzunternehmen) | | | |
| 2124 | Transferertrag von Haushalten und Organisationen ohne Erwerbscharakter | 284.200,00 | | |
| 2125 | Transferertrag vom Ausland | | | |
| 2126 | Investitions- und Tilgungszuschüsse zwischen Unternehmungen und Betrieben der Gebietskörperschaft und der Gebietskörperschaft | | | |
| 2127 | Nicht finanzierungswirksamer Transferertrag | 76.800,00 | | |
| 213 | Finanzerträge | 2.300,00 | | |
| 2131 | Erträge aus Zinsen | 2.300,00 | | |
| 2132 | Erträge aus Zinsen aus derivativen Finanzinstrumenten ohne Grundgeschäft | | | |
| 2133 | Erträge aus Gewinnentnahmen von marktbestimmten Betrieben | | | |
| 2134 | Sonstige Finanzerträge | | | |
| 2135 | Erträge aus Dividenden/Gewinnausschüttungen | | | |
| 2136 | Sonstige nicht finanzierungswirksame Finanzerträge | | | |
| 21 | Summe Erträge | 1.001.300,00 | | |
| 221 | Personalaufwand | 1.864.700,00 | | |
| 2211 | Personalaufwand (Bezüge, Nebengeb., Mehrleistungen) | 1.410.100,00 | | |
| 2212 | Gesetzlicher und freiwilliger Sozialaufwand | 440.200,00 | | |
| 2213 | Sonstiger Personalaufwand | | | |
| 2214 | Nicht finanzierungswirksamer Personalaufwand | 14.400,00 | | |
| 222 | Sachaufwand (ohne Transferaufwand) | 3.356.800,00 | | |
| 2221 | Gebrauchs- und Verbrauchsgüter, Handelswaren | 434.200,00 | | |
| 2222 | Verwaltungs- und Betriebsaufwand | 101.100,00 | | |

Unterricht, Erziehung, Sport und Wissenschaft (Gruppe 2)

| MVAG | Mittelverwendungs- und -aufbringungsgruppen (1. und 2. Ebene) | VA 2020 | VA 2019 | RA 2018 |
|-------------|---|----------------------|---------|---------|
| 2223 | Leasing- und Mietaufwand | 687.400,00 | | |
| 2224 | Instandhaltung | 99.700,00 | | |
| 2225 | Sonstiger Sachaufwand | 1.634.200,00 | | |
| 2226 | Nicht finanzierungswirksamer Sachaufwand | 400.200,00 | | |
| 223 | Transferaufwand (laufende Transfers und Kapitaltransfers) | 249.800,00 | | |
| 2231 | Transferaufwand an Träger des öffentlichen Rechts | 220.300,00 | | |
| 2232 | Transferaufwand an Beteiligungen | | | |
| 2233 | Transferaufwand an Unternehmen (mit Finanzunternehmen) | | | |
| 2234 | Transferaufwand an Haushalte und Organisationen ohne Erwerbscharakter | 29.500,00 | | |
| 2235 | Transferaufwand an das Ausland | | | |
| 2236 | Investitions- und Tilgungszuschüsse zwischen Unternehmungen und Betrieben der Gebietskörperschaft und der Gebietskörperschaft | | | |
| 2237 | Nicht finanzierungswirksamer Transferaufwand | | | |
| 224 | Finanzaufwand | 566.500,00 | | |
| 2241 | Zinsen aus Finanzschulden, Finanzierungsleasing, Forderungskauf und derivativen Finanzinstrumenten mit Grundgeschäft | 566.500,00 | | |
| 2242 | Zinsen und sonstige Aufwendungen aus derivativen Finanzinstrumenten ohne Grundgeschäft | | | |
| 2243 | Gewinnentnahmen von Unternehmungen und marktbestimmten Betrieben der Gebietskörperschaft (innerhalb der Gebietskörperschaft) | | | |
| 2244 | Sonstiger Finanzaufwand | | | |
| 2245 | Nicht finanzierungswirksamer Finanzaufwand | | | |
| 22 | Summe Aufwendungen | 6.037.800,00 | | |
| SA0 | Saldo (0) Nettoergebnis (21 - 22) | -5.036.500,00 | | |
| 230 | Entnahmen von Haushaltsrücklagen | 373.100,00 | | |
| 2301 | Entnahmen von Haushaltsrücklagen | 373.100,00 | | |
| 240 | Zuweisung an Haushaltsrücklagen | 0,00 | | |
| 2401 | Zuweisung an Haushaltsrücklagen | | | |
| 23 | Summe Haushaltsrücklagen | 373.100,00 | | |
| SA00 | Nettoergebnis nach Zuweisung und Entnahmen von Haushaltsrücklagen (Saldo 0 +/- SU23) | -4.663.400,00 | | |

Kunst, Kultur und Kultus (Gruppe 3)

| MVAG | Mittelverwendungs- und -aufbringungsgruppen (1. und 2. Ebene) | VA 2020 | VA 2019 | RA 2018 |
|------------|---|-------------------|---------|---------|
| 211 | Erträge aus der operativen Verwaltungstätigkeit | 347.400,00 | | |
| 2111 | Erträge aus eigenen Abgaben | | | |
| 2112 | Erträge aus Ertragsanteilen | | | |
| 2113 | Erträge aus Gebühren | | | |
| 2114 | Erträge aus Leistungen | 347.400,00 | | |
| 2115 | Erträge aus Besitz und wirtschaftlicher Tätigkeit | | | |
| 2116 | Erträge aus Veräußerung und sonstige Erträge | | | |
| 2117 | Nicht finanzierungswirksame operative Erträge | | | |
| 212 | Erträge aus Transfers | 308.100,00 | | |
| 2121 | Transferertrag von Trägern des öffentlichen Rechts | 302.300,00 | | |
| 2122 | Transferertrag von Beteiligungen | | | |
| 2123 | Transferertrag von Unternehmen (mit Finanzunternehmen) | | | |
| 2124 | Transferertrag von Haushalten und Organisationen ohne Erwerbscharakter | 5.800,00 | | |
| 2125 | Transferertrag vom Ausland | | | |
| 2126 | Investitions- und Tilgungszuschüsse zwischen Unternehmungen und Betrieben der Gebietskörperschaft und der Gebietskörperschaft | | | |
| 2127 | Nicht finanzierungswirksamer Transferertrag | | | |
| 213 | Finanzerträge | 0,00 | | |
| 2131 | Erträge aus Zinsen | | | |
| 2132 | Erträge aus Zinsen aus derivativen Finanzinstrumenten ohne Grundgeschäft | | | |
| 2133 | Erträge aus Gewinnentnahmen von marktbestimmten Betrieben | | | |
| 2134 | Sonstige Finanzerträge | | | |
| 2135 | Erträge aus Dividenden/Gewinnausschüttungen | | | |
| 2136 | Sonstige nicht finanzierungswirksame Finanzerträge | | | |
| 21 | Summe Erträge | 655.500,00 | | |
| 221 | Personalaufwand | 954.700,00 | | |
| 2211 | Personalaufwand (Bezüge, Nebengeb., Mehrleistungen) | 721.000,00 | | |
| 2212 | Gesetzlicher und freiwilliger Sozialaufwand | 208.800,00 | | |
| 2213 | Sonstiger Personalaufwand | | | |
| 2214 | Nicht finanzierungswirksamer Personalaufwand | 24.900,00 | | |
| 222 | Sachaufwand (ohne Transferaufwand) | 119.800,00 | | |
| 2221 | Gebrauchs- und Verbrauchsgüter, Handelswaren | 13.100,00 | | |
| 2222 | Verwaltungs- und Betriebsaufwand | 8.800,00 | | |

Kunst, Kultur und Kultus (Gruppe 3)

| MVAG | Mittelverwendungs- und -aufbringungsgruppen (1. und 2. Ebene) | VA 2020 | VA 2019 | RA 2018 |
|-------------|---|---------------------|---------|---------|
| 2223 | Leasing- und Mietaufwand | 3.400,00 | | |
| 2224 | Instandhaltung | 24.600,00 | | |
| 2225 | Sonstiger Sachaufwand | 63.600,00 | | |
| 2226 | Nicht finanzierungswirksamer Sachaufwand | 6.300,00 | | |
| 223 | Transferaufwand (laufende Transfers und Kapitaltransfers) | 8.800,00 | | |
| 2231 | Transferaufwand an Träger des öffentlichen Rechts | | | |
| 2232 | Transferaufwand an Beteiligungen | | | |
| 2233 | Transferaufwand an Unternehmen (mit Finanzunternehmen) | | | |
| 2234 | Transferaufwand an Haushalte und Organisationen ohne Erwerbscharakter | 8.800,00 | | |
| 2235 | Transferaufwand an das Ausland | | | |
| 2236 | Investitions- und Tilgungszuschüsse zwischen Unternehmungen und Betrieben der Gebietskörperschaft und der Gebietskörperschaft | | | |
| 2237 | Nicht finanzierungswirksamer Transferaufwand | | | |
| 224 | Finanzaufwand | 0,00 | | |
| 2241 | Zinsen aus Finanzschulden, Finanzierungsleasing, Forderungskauf und derivativen Finanzinstrumenten mit Grundgeschäft | | | |
| 2242 | Zinsen und sonstige Aufwendungen aus derivativen Finanzinstrumenten ohne Grundgeschäft | | | |
| 2243 | Gewinnentnahmen von Unternehmungen und marktbestimmten Betrieben der Gebietskörperschaft (innerhalb der Gebietskörperschaft) | | | |
| 2244 | Sonstiger Finanzaufwand | | | |
| 2245 | Nicht finanzierungswirksamer Finanzaufwand | | | |
| 22 | Summe Aufwendungen | 1.083.300,00 | | |
| SA0 | Saldo (0) Nettoergebnis (21 - 22) | -427.800,00 | | |
| 230 | Entnahmen von Haushaltsrücklagen | 0,00 | | |
| 2301 | Entnahmen von Haushaltsrücklagen | | | |
| 240 | Zuweisung an Haushaltsrücklagen | 0,00 | | |
| 2401 | Zuweisung an Haushaltsrücklagen | | | |
| 23 | Summe Haushaltsrücklagen | 0,00 | | |
| SA00 | Nettoergebnis nach Zuweisung und Entnahmen von Haushaltsrücklagen (Saldo 0 +/- SU23) | -427.800,00 | | |

Soziale Wohlfahrt und Wohnbauförderung (Gruppe 4)

| MVAG | Mittelverwendungs- und -aufbringungsgruppen (1. und 2. Ebene) | VA 2020 | VA 2019 | RA 2018 |
|------------|---|-------------------|---------|---------|
| 211 | Erträge aus der operativen Verwaltungstätigkeit | 1.000,00 | | |
| 2111 | Erträge aus eigenen Abgaben | | | |
| 2112 | Erträge aus Ertragsanteilen | | | |
| 2113 | Erträge aus Gebühren | | | |
| 2114 | Erträge aus Leistungen | | | |
| 2115 | Erträge aus Besitz und wirtschaftlicher Tätigkeit | 1.000,00 | | |
| 2116 | Erträge aus Veräußerung und sonstige Erträge | | | |
| 2117 | Nicht finanzierungswirksame operative Erträge | | | |
| 212 | Erträge aus Transfers | 88.700,00 | | |
| 2121 | Transferertrag von Trägern des öffentlichen Rechts | 10.000,00 | | |
| 2122 | Transferertrag von Beteiligungen | | | |
| 2123 | Transferertrag von Unternehmen (mit Finanzunternehmen) | | | |
| 2124 | Transferertrag von Haushalten und Organisationen ohne Erwerbscharakter | 78.700,00 | | |
| 2125 | Transferertrag vom Ausland | | | |
| 2126 | Investitions- und Tilgungszuschüsse zwischen Unternehmungen und Betrieben der Gebietskörperschaft und der Gebietskörperschaft | | | |
| 2127 | Nicht finanzierungswirksamer Transferertrag | | | |
| 213 | Finanzerträge | 0,00 | | |
| 2131 | Erträge aus Zinsen | | | |
| 2132 | Erträge aus Zinsen aus derivativen Finanzinstrumenten ohne Grundgeschäft | | | |
| 2133 | Erträge aus Gewinnentnahmen von marktbestimmten Betrieben | | | |
| 2134 | Sonstige Finanzerträge | | | |
| 2135 | Erträge aus Dividenden/Gewinnausschüttungen | | | |
| 2136 | Sonstige nicht finanzierungswirksame Finanzerträge | | | |
| 21 | Summe Erträge | 89.700,00 | | |
| 221 | Personalaufwand | 45.800,00 | | |
| 2211 | Personalaufwand (Bezüge, Nebengeb., Mehrleistungen) | 36.300,00 | | |
| 2212 | Gesetzlicher und freiwilliger Sozialaufwand | 9.500,00 | | |
| 2213 | Sonstiger Personalaufwand | | | |
| 2214 | Nicht finanzierungswirksamer Personalaufwand | | | |
| 222 | Sachaufwand (ohne Transferaufwand) | 114.300,00 | | |
| 2221 | Gebrauchs- und Verbrauchsgüter, Handelswaren | 84.800,00 | | |
| 2222 | Verwaltungs- und Betriebsaufwand | 1.700,00 | | |

Soziale Wohlfahrt und Wohnbauförderung (Gruppe 4)

| MVAG | Mittelverwendungs- und -aufbringungsgruppen (1. und 2. Ebene) | VA 2020 | VA 2019 | RA 2018 |
|-------------|---|----------------------|---------|---------|
| 2223 | Leasing- und Mietaufwand | | | |
| 2224 | Instandhaltung | 1.300,00 | | |
| 2225 | Sonstiger Sachaufwand | 12.400,00 | | |
| 2226 | Nicht finanzierungswirksamer Sachaufwand | 14.100,00 | | |
| 223 | Transferaufwand (laufende Transfers und Kapitaltransfers) | 1.643.800,00 | | |
| 2231 | Transferaufwand an Träger des öffentlichen Rechts | 1.594.900,00 | | |
| 2232 | Transferaufwand an Beteiligungen | | | |
| 2233 | Transferaufwand an Unternehmen (mit Finanzunternehmen) | | | |
| 2234 | Transferaufwand an Haushalte und Organisationen ohne Erwerbscharakter | 48.900,00 | | |
| 2235 | Transferaufwand an das Ausland | | | |
| 2236 | Investitions- und Tilgungszuschüsse zwischen Unternehmungen und Betrieben der Gebietskörperschaft und der Gebietskörperschaft | | | |
| 2237 | Nicht finanzierungswirksamer Transferaufwand | | | |
| 224 | Finanzaufwand | 0,00 | | |
| 2241 | Zinsen aus Finanzschulden, Finanzierungsleasing, Forderungskauf und derivativen Finanzinstrumenten mit Grundgeschäft | | | |
| 2242 | Zinsen und sonstige Aufwendungen aus derivativen Finanzinstrumenten ohne Grundgeschäft | | | |
| 2243 | Gewinnentnahmen von Unternehmungen und marktbestimmten Betrieben der Gebietskörperschaft (innerhalb der Gebietskörperschaft) | | | |
| 2244 | Sonstiger Finanzaufwand | | | |
| 2245 | Nicht finanzierungswirksamer Finanzaufwand | | | |
| 22 | Summe Aufwendungen | 1.803.900,00 | | |
| SA0 | Saldo (0) Nettoergebnis (21 - 22) | -1.714.200,00 | | |
| 230 | Entnahmen von Haushaltsrücklagen | 0,00 | | |
| 2301 | Entnahmen von Haushaltsrücklagen | | | |
| 240 | Zuweisung an Haushaltsrücklagen | 0,00 | | |
| 2401 | Zuweisung an Haushaltsrücklagen | | | |
| 23 | Summe Haushaltsrücklagen | 0,00 | | |
| SA00 | Nettoergebnis nach Zuweisung und Entnahmen von Haushaltsrücklagen (Saldo 0 +/- SU23) | -1.714.200,00 | | |

Gesundheit (Gruppe 5)

| MVAG | Mittelverwendungs- und -aufbringungsgruppen (1. und 2. Ebene) | VA 2020 | VA 2019 | RA 2018 |
|------------|---|------------------|---------|---------|
| 211 | Erträge aus der operativen Verwaltungstätigkeit | 0,00 | | |
| 2111 | Erträge aus eigenen Abgaben | | | |
| 2112 | Erträge aus Ertragsanteilen | | | |
| 2113 | Erträge aus Gebühren | | | |
| 2114 | Erträge aus Leistungen | | | |
| 2115 | Erträge aus Besitz und wirtschaftlicher Tätigkeit | | | |
| 2116 | Erträge aus Veräußerung und sonstige Erträge | | | |
| 2117 | Nicht finanzierungswirksame operative Erträge | | | |
| 212 | Erträge aus Transfers | 0,00 | | |
| 2121 | Transferertrag von Trägern des öffentlichen Rechts | | | |
| 2122 | Transferertrag von Beteiligungen | | | |
| 2123 | Transferertrag von Unternehmen (mit Finanzunternehmen) | | | |
| 2124 | Transferertrag von Haushalten und Organisationen ohne Erwerbscharakter | | | |
| 2125 | Transferertrag vom Ausland | | | |
| 2126 | Investitions- und Tilgungszuschüsse zwischen Unternehmungen und Betrieben der Gebietskörperschaft und der Gebietskörperschaft | | | |
| 2127 | Nicht finanzierungswirksamer Transferertrag | | | |
| 213 | Finanzerträge | 0,00 | | |
| 2131 | Erträge aus Zinsen | | | |
| 2132 | Erträge aus Zinsen aus derivativen Finanzinstrumenten ohne Grundgeschäft | | | |
| 2133 | Erträge aus Gewinnentnahmen von marktbestimmten Betrieben | | | |
| 2134 | Sonstige Finanzerträge | | | |
| 2135 | Erträge aus Dividenden/Gewinnausschüttungen | | | |
| 2136 | Sonstige nicht finanzierungswirksame Finanzerträge | | | |
| 21 | Summe Erträge | 0,00 | | |
| 221 | Personalaufwand | 0,00 | | |
| 2211 | Personalaufwand (Bezüge, Nebengeb., Mehrleistungen) | | | |
| 2212 | Gesetzlicher und freiwilliger Sozialaufwand | | | |
| 2213 | Sonstiger Personalaufwand | | | |
| 2214 | Nicht finanzierungswirksamer Personalaufwand | | | |
| 222 | Sachaufwand (ohne Transferaufwand) | 17.200,00 | | |
| 2221 | Gebrauchs- und Verbrauchsgüter, Handelswaren | | | |
| 2222 | Verwaltungs- und Betriebsaufwand | | | |

Gesundheit (Gruppe 5)

| MVAG | Mittelverwendungs- und -aufbringungsgruppen (1. und 2. Ebene) | VA 2020 | VA 2019 | RA 2018 |
|-------------|---|----------------------|---------|---------|
| 2223 | Leasing- und Mietaufwand | | | |
| 2224 | Instandhaltung | | | |
| 2225 | Sonstiger Sachaufwand | 17.200,00 | | |
| 2226 | Nicht finanzierungswirksamer Sachaufwand | | | |
| 223 | Transferaufwand (laufende Transfers und Kapitaltransfers) | 2.783.800,00 | | |
| 2231 | Transferaufwand an Träger des öffentlichen Rechts | 2.626.700,00 | | |
| 2232 | Transferaufwand an Beteiligungen | | | |
| 2233 | Transferaufwand an Unternehmen (mit Finanzunternehmen) | | | |
| 2234 | Transferaufwand an Haushalte und Organisationen ohne Erwerbscharakter | 157.100,00 | | |
| 2235 | Transferaufwand an das Ausland | | | |
| 2236 | Investitions- und Tilgungszuschüsse zwischen Unternehmungen und Betrieben der Gebietskörperschaft und der Gebietskörperschaft | | | |
| 2237 | Nicht finanzierungswirksamer Transferaufwand | | | |
| 224 | Finanzaufwand | 0,00 | | |
| 2241 | Zinsen aus Finanzschulden, Finanzierungsleasing, Forderungskauf und derivativen Finanzinstrumenten mit Grundgeschäft | | | |
| 2242 | Zinsen und sonstige Aufwendungen aus derivativen Finanzinstrumenten ohne Grundgeschäft | | | |
| 2243 | Gewinnentnahmen von Unternehmungen und marktbestimmten Betrieben der Gebietskörperschaft (innerhalb der Gebietskörperschaft) | | | |
| 2244 | Sonstiger Finanzaufwand | | | |
| 2245 | Nicht finanzierungswirksamer Finanzaufwand | | | |
| 22 | Summe Aufwendungen | 2.801.000,00 | | |
| SA0 | Saldo (0) Nettoergebnis (21 - 22) | -2.801.000,00 | | |
| 230 | Entnahmen von Haushaltsrücklagen | 0,00 | | |
| 2301 | Entnahmen von Haushaltsrücklagen | | | |
| 240 | Zuweisung an Haushaltsrücklagen | 0,00 | | |
| 2401 | Zuweisung an Haushaltsrücklagen | | | |
| 23 | Summe Haushaltsrücklagen | 0,00 | | |
| SA00 | Nettoergebnis nach Zuweisung und Entnahmen von Haushaltsrücklagen (Saldo 0 +/- SU23) | -2.801.000,00 | | |

Straßen- und Wasserbau, Verkehr (Gruppe 6)

| MVAG | Mittelverwendungs- und -aufbringungsgruppen (1. und 2. Ebene) | VA 2020 | VA 2019 | RA 2018 |
|------------|---|---------------------|---------|---------|
| 211 | Erträge aus der operativen Verwaltungstätigkeit | 17.700,00 | | |
| 2111 | Erträge aus eigenen Abgaben | | | |
| 2112 | Erträge aus Ertragsanteilen | | | |
| 2113 | Erträge aus Gebühren | | | |
| 2114 | Erträge aus Leistungen | 13.000,00 | | |
| 2115 | Erträge aus Besitz und wirtschaftlicher Tätigkeit | | | |
| 2116 | Erträge aus Veräußerung und sonstige Erträge | 4.700,00 | | |
| 2117 | Nicht finanzierungswirksame operative Erträge | | | |
| 212 | Erträge aus Transfers | 183.500,00 | | |
| 2121 | Transferertrag von Trägern des öffentlichen Rechts | 155.500,00 | | |
| 2122 | Transferertrag von Beteiligungen | | | |
| 2123 | Transferertrag von Unternehmen (mit Finanzunternehmen) | | | |
| 2124 | Transferertrag von Haushalten und Organisationen ohne Erwerbscharakter | 28.000,00 | | |
| 2125 | Transferertrag vom Ausland | | | |
| 2126 | Investitions- und Tilgungszuschüsse zwischen Unternehmungen und Betrieben der Gebietskörperschaft und der Gebietskörperschaft | | | |
| 2127 | Nicht finanzierungswirksamer Transferertrag | | | |
| 213 | Finanzerträge | 0,00 | | |
| 2131 | Erträge aus Zinsen | | | |
| 2132 | Erträge aus Zinsen aus derivativen Finanzinstrumenten ohne Grundgeschäft | | | |
| 2133 | Erträge aus Gewinnentnahmen von marktbestimmten Betrieben | | | |
| 2134 | Sonstige Finanzerträge | | | |
| 2135 | Erträge aus Dividenden/Gewinnausschüttungen | | | |
| 2136 | Sonstige nicht finanzierungswirksame Finanzerträge | | | |
| 21 | Summe Erträge | 201.200,00 | | |
| 221 | Personalaufwand | 954.500,00 | | |
| 2211 | Personalaufwand (Bezüge, Nebengeb., Mehrleistungen) | 733.300,00 | | |
| 2212 | Gesetzlicher und freiwilliger Sozialaufwand | 195.100,00 | | |
| 2213 | Sonstiger Personalaufwand | 12.000,00 | | |
| 2214 | Nicht finanzierungswirksamer Personalaufwand | 14.100,00 | | |
| 222 | Sachaufwand (ohne Transferaufwand) | 1.088.000,00 | | |
| 2221 | Gebrauchs- und Verbrauchsgüter, Handelswaren | 71.300,00 | | |
| 2222 | Verwaltungs- und Betriebsaufwand | 23.300,00 | | |

Straßen- und Wasserbau, Verkehr (Gruppe 6)

| MVAG | Mittelverwendungs- und -aufbringungsgruppen (1. und 2. Ebene) | VA 2020 | VA 2019 | RA 2018 |
|-------------|---|----------------------|---------|---------|
| 2223 | Leasing- und Mietaufwand | 11.600,00 | | |
| 2224 | Instandhaltung | 149.100,00 | | |
| 2225 | Sonstiger Sachaufwand | 47.000,00 | | |
| 2226 | Nicht finanzierungswirksamer Sachaufwand | 785.700,00 | | |
| 223 | Transferaufwand (laufende Transfers und Kapitaltransfers) | 10.000,00 | | |
| 2231 | Transferaufwand an Träger des öffentlichen Rechts | | | |
| 2232 | Transferaufwand an Beteiligungen | | | |
| 2233 | Transferaufwand an Unternehmen (mit Finanzunternehmen) | | | |
| 2234 | Transferaufwand an Haushalte und Organisationen ohne Erwerbscharakter | 10.000,00 | | |
| 2235 | Transferaufwand an das Ausland | | | |
| 2236 | Investitions- und Tilgungszuschüsse zwischen Unternehmungen und Betrieben der Gebietskörperschaft und der Gebietskörperschaft | | | |
| 2237 | Nicht finanzierungswirksamer Transferaufwand | | | |
| 224 | Finanzaufwand | 0,00 | | |
| 2241 | Zinsen aus Finanzschulden, Finanzierungsleasing, Forderungskauf und derivativen Finanzinstrumenten mit Grundgeschäft | | | |
| 2242 | Zinsen und sonstige Aufwendungen aus derivativen Finanzinstrumenten ohne Grundgeschäft | | | |
| 2243 | Gewinnentnahmen von Unternehmungen und marktbestimmten Betrieben der Gebietskörperschaft (innerhalb der Gebietskörperschaft) | | | |
| 2244 | Sonstiger Finanzaufwand | | | |
| 2245 | Nicht finanzierungswirksamer Finanzaufwand | | | |
| 22 | Summe Aufwendungen | 2.052.500,00 | | |
| SA0 | Saldo (0) Nettoergebnis (21 - 22) | -1.851.300,00 | | |
| 230 | Entnahmen von Haushaltsrücklagen | 0,00 | | |
| 2301 | Entnahmen von Haushaltsrücklagen | | | |
| 240 | Zuweisung an Haushaltsrücklagen | 0,00 | | |
| 2401 | Zuweisung an Haushaltsrücklagen | | | |
| 23 | Summe Haushaltsrücklagen | 0,00 | | |
| SA00 | Nettoergebnis nach Zuweisung und Entnahmen von Haushaltsrücklagen (Saldo 0 +/- SU23) | -1.851.300,00 | | |

Wirtschaftsförderung (Gruppe 7)

| MVAG | Mittelverwendungs- und -aufbringungsgruppen (1. und 2. Ebene) | VA 2020 | VA 2019 | RA 2018 |
|------------|---|-----------------|---------|---------|
| 211 | Erträge aus der operativen Verwaltungstätigkeit | 0,00 | | |
| 2111 | Erträge aus eigenen Abgaben | | | |
| 2112 | Erträge aus Ertragsanteilen | | | |
| 2113 | Erträge aus Gebühren | | | |
| 2114 | Erträge aus Leistungen | | | |
| 2115 | Erträge aus Besitz und wirtschaftlicher Tätigkeit | | | |
| 2116 | Erträge aus Veräußerung und sonstige Erträge | | | |
| 2117 | Nicht finanzierungswirksame operative Erträge | | | |
| 212 | Erträge aus Transfers | 0,00 | | |
| 2121 | Transferertrag von Trägern des öffentlichen Rechts | | | |
| 2122 | Transferertrag von Beteiligungen | | | |
| 2123 | Transferertrag von Unternehmen (mit Finanzunternehmen) | | | |
| 2124 | Transferertrag von Haushalten und Organisationen ohne Erwerbscharakter | | | |
| 2125 | Transferertrag vom Ausland | | | |
| 2126 | Investitions- und Tilgungszuschüsse zwischen Unternehmungen und Betrieben der Gebietskörperschaft und der Gebietskörperschaft | | | |
| 2127 | Nicht finanzierungswirksamer Transferertrag | | | |
| 213 | Finanzerträge | 0,00 | | |
| 2131 | Erträge aus Zinsen | | | |
| 2132 | Erträge aus Zinsen aus derivativen Finanzinstrumenten ohne Grundgeschäft | | | |
| 2133 | Erträge aus Gewinnentnahmen von marktbestimmten Betrieben | | | |
| 2134 | Sonstige Finanzerträge | | | |
| 2135 | Erträge aus Dividenden/Gewinnausschüttungen | | | |
| 2136 | Sonstige nicht finanzierungswirksame Finanzerträge | | | |
| 21 | Summe Erträge | 0,00 | | |
| 221 | Personalaufwand | 0,00 | | |
| 2211 | Personalaufwand (Bezüge, Nebengeb., Mehrleistungen) | | | |
| 2212 | Gesetzlicher und freiwilliger Sozialaufwand | | | |
| 2213 | Sonstiger Personalaufwand | | | |
| 2214 | Nicht finanzierungswirksamer Personalaufwand | | | |
| 222 | Sachaufwand (ohne Transferaufwand) | 1.000,00 | | |
| 2221 | Gebrauchs- und Verbrauchsgüter, Handelswaren | | | |
| 2222 | Verwaltungs- und Betriebsaufwand | | | |

Wirtschaftsförderung (Gruppe 7)

| MVAG | Mittelverwendungs- und -aufbringungsgruppen (1. und 2. Ebene) | VA 2020 | VA 2019 | RA 2018 |
|-------------|---|-------------------|---------|---------|
| 2223 | Leasing- und Mietaufwand | | | |
| 2224 | Instandhaltung | | | |
| 2225 | Sonstiger Sachaufwand | 1.000,00 | | |
| 2226 | Nicht finanzierungswirksamer Sachaufwand | | | |
| 223 | Transferaufwand (laufende Transfers und Kapitaltransfers) | 43.100,00 | | |
| 2231 | Transferaufwand an Träger des öffentlichen Rechts | 3.100,00 | | |
| 2232 | Transferaufwand an Beteiligungen | | | |
| 2233 | Transferaufwand an Unternehmen (mit Finanzunternehmen) | | | |
| 2234 | Transferaufwand an Haushalte und Organisationen ohne Erwerbscharakter | 40.000,00 | | |
| 2235 | Transferaufwand an das Ausland | | | |
| 2236 | Investitions- und Tilgungszuschüsse zwischen Unternehmungen und Betrieben der Gebietskörperschaft und der Gebietskörperschaft | | | |
| 2237 | Nicht finanzierungswirksamer Transferaufwand | | | |
| 224 | Finanzaufwand | 0,00 | | |
| 2241 | Zinsen aus Finanzschulden, Finanzierungsleasing, Forderungskauf und derivativen Finanzinstrumenten mit Grundgeschäft | | | |
| 2242 | Zinsen und sonstige Aufwendungen aus derivativen Finanzinstrumenten ohne Grundgeschäft | | | |
| 2243 | Gewinnentnahmen von Unternehmungen und marktbestimmten Betrieben der Gebietskörperschaft (innerhalb der Gebietskörperschaft) | | | |
| 2244 | Sonstiger Finanzaufwand | | | |
| 2245 | Nicht finanzierungswirksamer Finanzaufwand | | | |
| 22 | Summe Aufwendungen | 44.100,00 | | |
| SA0 | Saldo (0) Nettoergebnis (21 - 22) | -44.100,00 | | |
| 230 | Entnahmen von Haushaltsrücklagen | 0,00 | | |
| 2301 | Entnahmen von Haushaltsrücklagen | | | |
| 240 | Zuweisung an Haushaltsrücklagen | 0,00 | | |
| 2401 | Zuweisung an Haushaltsrücklagen | | | |
| 23 | Summe Haushaltsrücklagen | 0,00 | | |
| SA00 | Nettoergebnis nach Zuweisung und Entnahmen von Haushaltsrücklagen (Saldo 0 +/- SU23) | -44.100,00 | | |

Dienstleistungen (Gruppe 8)

| MVAG | Mittelverwendungs- und -aufbringungsgruppen (1. und 2. Ebene) | VA 2020 | VA 2019 | RA 2018 |
|------------|---|---------------------|---------|---------|
| 211 | Erträge aus der operativen Verwaltungstätigkeit | 1.704.000,00 | | |
| 2111 | Erträge aus eigenen Abgaben | | | |
| 2112 | Erträge aus Ertragsanteilen | | | |
| 2113 | Erträge aus Gebühren | 1.674.400,00 | | |
| 2114 | Erträge aus Leistungen | 1.000,00 | | |
| 2115 | Erträge aus Besitz und wirtschaftlicher Tätigkeit | 22.600,00 | | |
| 2116 | Erträge aus Veräußerung und sonstige Erträge | 6.000,00 | | |
| 2117 | Nicht finanzierungswirksame operative Erträge | | | |
| 212 | Erträge aus Transfers | 335.100,00 | | |
| 2121 | Transferertrag von Trägern des öffentlichen Rechts | 249.100,00 | | |
| 2122 | Transferertrag von Beteiligungen | | | |
| 2123 | Transferertrag von Unternehmen (mit Finanzunternehmen) | | | |
| 2124 | Transferertrag von Haushalten und Organisationen ohne Erwerbscharakter | 1.000,00 | | |
| 2125 | Transferertrag vom Ausland | | | |
| 2126 | Investitions- und Tilgungszuschüsse zwischen Unternehmungen und Betrieben der Gebietskörperschaft und der Gebietskörperschaft | | | |
| 2127 | Nicht finanzierungswirksamer Transferertrag | 85.000,00 | | |
| 213 | Finanzerträge | 200,00 | | |
| 2131 | Erträge aus Zinsen | 200,00 | | |
| 2132 | Erträge aus Zinsen aus derivativen Finanzinstrumenten ohne Grundgeschäft | | | |
| 2133 | Erträge aus Gewinnentnahmen von marktbestimmten Betrieben | | | |
| 2134 | Sonstige Finanzerträge | | | |
| 2135 | Erträge aus Dividenden/Gewinnausschüttungen | | | |
| 2136 | Sonstige nicht finanzierungswirksame Finanzerträge | | | |
| 21 | Summe Erträge | 2.039.300,00 | | |
| 221 | Personalaufwand | 200.700,00 | | |
| 2211 | Personalaufwand (Bezüge, Nebengeb., Mehrleistungen) | 161.900,00 | | |
| 2212 | Gesetzlicher und freiwilliger Sozialaufwand | 36.900,00 | | |
| 2213 | Sonstiger Personalaufwand | | | |
| 2214 | Nicht finanzierungswirksamer Personalaufwand | 1.900,00 | | |
| 222 | Sachaufwand (ohne Transferaufwand) | 1.482.600,00 | | |
| 2221 | Gebrauchs- und Verbrauchsgüter, Handelswaren | 22.300,00 | | |
| 2222 | Verwaltungs- und Betriebsaufwand | 81.400,00 | | |

Dienstleistungen (Gruppe 8)

| MVAG | Mittelverwendungs- und -aufbringungsgruppen (1. und 2. Ebene) | VA 2020 | VA 2019 | RA 2018 |
|-------------|---|---------------------|---------|---------|
| 2223 | Leasing- und Mietaufwand | 25.100,00 | | |
| 2224 | Instandhaltung | 494.700,00 | | |
| 2225 | Sonstiger Sachaufwand | 375.300,00 | | |
| 2226 | Nicht finanzierungswirksamer Sachaufwand | 483.800,00 | | |
| 223 | Transferaufwand (laufende Transfers und Kapitaltransfers) | 564.400,00 | | |
| 2231 | Transferaufwand an Träger des öffentlichen Rechts | 564.400,00 | | |
| 2232 | Transferaufwand an Beteiligungen | | | |
| 2233 | Transferaufwand an Unternehmen (mit Finanzunternehmen) | | | |
| 2234 | Transferaufwand an Haushalte und Organisationen ohne Erwerbscharakter | | | |
| 2235 | Transferaufwand an das Ausland | | | |
| 2236 | Investitions- und Tilgungszuschüsse zwischen Unternehmungen und Betrieben der Gebietskörperschaft und der Gebietskörperschaft | | | |
| 2237 | Nicht finanzierungswirksamer Transferaufwand | | | |
| 224 | Finanzaufwand | 65.300,00 | | |
| 2241 | Zinsen aus Finanzschulden, Finanzierungsleasing, Forderungskauf und derivativen Finanzinstrumenten mit Grundgeschäft | 65.300,00 | | |
| 2242 | Zinsen und sonstige Aufwendungen aus derivativen Finanzinstrumenten ohne Grundgeschäft | | | |
| 2243 | Gewinnentnahmen von Unternehmungen und marktbestimmten Betrieben der Gebietskörperschaft (innerhalb der Gebietskörperschaft) | | | |
| 2244 | Sonstiger Finanzaufwand | | | |
| 2245 | Nicht finanzierungswirksamer Finanzaufwand | | | |
| 22 | Summe Aufwendungen | 2.313.000,00 | | |
| SA0 | Saldo (0) Nettoergebnis (21 - 22) | -273.700,00 | | |
| 230 | Entnahmen von Haushaltsrücklagen | 0,00 | | |
| 2301 | Entnahmen von Haushaltsrücklagen | | | |
| 240 | Zuweisung an Haushaltsrücklagen | 0,00 | | |
| 2401 | Zuweisung an Haushaltsrücklagen | | | |
| 23 | Summe Haushaltsrücklagen | 0,00 | | |
| SA00 | Nettoergebnis nach Zuweisung und Entnahmen von Haushaltsrücklagen (Saldo 0 +/- SU23) | -273.700,00 | | |

Finanzwirtschaft (Gruppe 9)

| MVAG | Mittelverwendungs- und -aufbringungsgruppen (1. und 2. Ebene) | VA 2020 | VA 2019 | RA 2018 |
|------------|---|----------------------|---------|---------|
| 211 | Erträge aus der operativen Verwaltungstätigkeit | 13.395.900,00 | | |
| 2111 | Erträge aus eigenen Abgaben | 2.787.800,00 | | |
| 2112 | Erträge aus Ertragsanteilen | 10.001.000,00 | | |
| 2113 | Erträge aus Gebühren | | | |
| 2114 | Erträge aus Leistungen | | | |
| 2115 | Erträge aus Besitz und wirtschaftlicher Tätigkeit | | | |
| 2116 | Erträge aus Veräußerung und sonstige Erträge | 607.100,00 | | |
| 2117 | Nicht finanzierungswirksame operative Erträge | | | |
| 212 | Erträge aus Transfers | 954.000,00 | | |
| 2121 | Transferertrag von Trägern des öffentlichen Rechts | 953.800,00 | | |
| 2122 | Transferertrag von Beteiligungen | | | |
| 2123 | Transferertrag von Unternehmen (mit Finanzunternehmen) | | | |
| 2124 | Transferertrag von Haushalten und Organisationen ohne Erwerbscharakter | 200,00 | | |
| 2125 | Transferertrag vom Ausland | | | |
| 2126 | Investitions- und Tilgungszuschüsse zwischen Unternehmungen und Betrieben der Gebietskörperschaft und der Gebietskörperschaft | | | |
| 2127 | Nicht finanzierungswirksamer Transferertrag | | | |
| 213 | Finanzerträge | 1.200,00 | | |
| 2131 | Erträge aus Zinsen | 1.200,00 | | |
| 2132 | Erträge aus Zinsen aus derivativen Finanzinstrumenten ohne Grundgeschäft | | | |
| 2133 | Erträge aus Gewinnentnahmen von marktbestimmten Betrieben | | | |
| 2134 | Sonstige Finanzerträge | | | |
| 2135 | Erträge aus Dividenden/Gewinnausschüttungen | | | |
| 2136 | Sonstige nicht finanzierungswirksame Finanzerträge | | | |
| 21 | Summe Erträge | 14.351.100,00 | | |
| 221 | Personalaufwand | 0,00 | | |
| 2211 | Personalaufwand (Bezüge, Nebengeb., Mehrleistungen) | | | |
| 2212 | Gesetzlicher und freiwilliger Sozialaufwand | | | |
| 2213 | Sonstiger Personalaufwand | | | |
| 2214 | Nicht finanzierungswirksamer Personalaufwand | | | |
| 222 | Sachaufwand (ohne Transferaufwand) | 625.800,00 | | |
| 2221 | Gebrauchs- und Verbrauchsgüter, Handelswaren | | | |
| 2222 | Verwaltungs- und Betriebsaufwand | | | |

Finanzwirtschaft (Gruppe 9)

| MVAG | Mittelverwendungs- und -aufbringungsgruppen (1. und 2. Ebene) | VA 2020 | VA 2019 | RA 2018 |
|-------------|---|----------------------|---------|---------|
| 2223 | Leasing- und Mietaufwand | | | |
| 2224 | Instandhaltung | | | |
| 2225 | Sonstiger Sachaufwand | 625.800,00 | | |
| 2226 | Nicht finanzierungswirksamer Sachaufwand | | | |
| 223 | Transferaufwand (laufende Transfers und Kapitaltransfers) | 3.000,00 | | |
| 2231 | Transferaufwand an Träger des öffentlichen Rechts | 3.000,00 | | |
| 2232 | Transferaufwand an Beteiligungen | | | |
| 2233 | Transferaufwand an Unternehmen (mit Finanzunternehmen) | | | |
| 2234 | Transferaufwand an Haushalte und Organisationen ohne Erwerbscharakter | | | |
| 2235 | Transferaufwand an das Ausland | | | |
| 2236 | Investitions- und Tilgungszuschüsse zwischen Unternehmungen und Betrieben der Gebietskörperschaft und der Gebietskörperschaft | | | |
| 2237 | Nicht finanzierungswirksamer Transferaufwand | | | |
| 224 | Finanzaufwand | 5.500,00 | | |
| 2241 | Zinsen aus Finanzschulden, Finanzierungsleasing, Forderungskauf und derivativen Finanzinstrumenten mit Grundgeschäft | | | |
| 2242 | Zinsen und sonstige Aufwendungen aus derivativen Finanzinstrumenten ohne Grundgeschäft | | | |
| 2243 | Gewinnentnahmen von Unternehmungen und marktbestimmten Betrieben der Gebietskörperschaft (innerhalb der Gebietskörperschaft) | | | |
| 2244 | Sonstiger Finanzaufwand | 5.500,00 | | |
| 2245 | Nicht finanzierungswirksamer Finanzaufwand | | | |
| 22 | Summe Aufwendungen | 634.300,00 | | |
| SA0 | Saldo (0) Nettoergebnis (21 - 22) | 13.716.800,00 | | |
| 230 | Entnahmen von Haushaltsrücklagen | 245.000,00 | | |
| 2301 | Entnahmen von Haushaltsrücklagen | 245.000,00 | | |
| 240 | Zuweisung an Haushaltsrücklagen | 0,00 | | |
| 2401 | Zuweisung an Haushaltsrücklagen | | | |
| 23 | Summe Haushaltsrücklagen | 245.000,00 | | |
| SA00 | Nettoergebnis nach Zuweisung und Entnahmen von Haushaltsrücklagen (Saldo 0 +/- SU23) | 13.961.800,00 | | |

| MVAG | Mittelverwendungs- und aufbringungsgruppen (1. und 2. Ebene) | VA 2020 | Plan 2021 | Plan 2022 | Plan 2023 | Plan 2024 |
|------------|---|----------------------|----------------------|----------------------|----------------------|----------------------|
| 211 | Erträge aus der operativen Verwaltungstätigkeit | 15.975.800,00 | 15.713.300,00 | 15.841.500,00 | 15.985.500,00 | 16.129.200,00 |
| 2111 | Erträge aus eigenen Abgaben | 2.787.800,00 | 2.790.300,00 | 2.790.300,00 | 2.790.300,00 | 2.790.300,00 |
| 2112 | Erträge aus Ertragsanteilen | 10.001.000,00 | 10.151.000,00 | 10.303.000,00 | 10.458.000,00 | 10.615.000,00 |
| 2113 | Erträge aus Gebühren | 1.674.400,00 | 1.674.400,00 | 1.674.500,00 | 1.674.400,00 | 1.674.400,00 |
| 2114 | Erträge aus Leistungen | 609.900,00 | 611.200,00 | 611.200,00 | 611.200,00 | 611.200,00 |
| 2115 | Erträge aus Besitz und wirtschaftlicher Tätigkeit | 49.100,00 | 49.100,00 | 44.700,00 | 33.800,00 | 20.500,00 |
| 2116 | Erträge aus Veräußerung und sonstige Erträge | 846.600,00 | 437.300,00 | 417.800,00 | 417.800,00 | 417.800,00 |
| 2117 | Nicht finanzierungswirksame operative Erträge | 7.000,00 | | | | |
| 212 | Erträge aus Transfers | 2.504.400,00 | 2.476.500,00 | 2.391.900,00 | 2.336.700,00 | 2.294.500,00 |
| 2121 | Transferertrag von Trägern des öffentlichen Rechts | 1.910.000,00 | 1.885.500,00 | 1.828.900,00 | 1.773.700,00 | 1.731.500,00 |
| 2122 | Transferertrag von Beteiligungen | | | | | |
| 2123 | Transferertrag von Unternehmen (mit Finanzunternehmen) | | | | | |
| 2124 | Transferertrag von Haushalten und Organisationen ohne Erwerbscharakter | 432.600,00 | 432.900,00 | 404.900,00 | 404.900,00 | 404.900,00 |
| 2125 | Transferertrag vom Ausland | | | | | |
| 2126 | Investitions- und Tilgungszuschüsse zwischen Unternehmungen und Betrieben der Gebietskörperschaft und der Gebietskörperschaft | | | | | |
| 2127 | Nicht finanzierungswirksamer Transferertrag | 161.800,00 | 158.100,00 | 158.100,00 | 158.100,00 | 158.100,00 |
| 213 | Finanzerträge | 3.800,00 | 3.800,00 | 2.300,00 | 2.300,00 | 2.300,00 |
| 2131 | Erträge aus Zinsen | 3.800,00 | 3.800,00 | 2.300,00 | 2.300,00 | 2.300,00 |
| 2132 | Erträge aus Zinsen aus derivativen Finanzinstrumenten ohne Grundgeschäft | | | | | |
| 2133 | Erträge aus Gewinnentnahmen von marktbestimmten Betrieben | | | | | |
| 2134 | Sonstige Finanzerträge | | | | | |
| 2135 | Erträge aus Dividenden/Gewinnausschüttungen | | | | | |
| 2136 | Sonstige nicht finanzierungswirksame Finanzerträge | | | | | |
| 21 | Summe Erträge | 18.484.000,00 | 18.193.600,00 | 18.235.700,00 | 18.324.500,00 | 18.426.000,00 |
| 221 | Personalaufwand | 5.251.300,00 | 5.285.900,00 | 5.219.000,00 | 5.264.700,00 | 5.309.300,00 |
| 2211 | Personalaufwand (Bezüge, Nebengeb., Mehrleistungen) | 4.021.300,00 | 4.062.100,00 | 4.022.300,00 | 4.066.500,00 | 4.109.600,00 |
| 2212 | Gesetzlicher und freiwilliger Sozialaufwand | 1.146.700,00 | 1.140.500,00 | 1.113.400,00 | 1.114.900,00 | 1.116.400,00 |
| 2213 | Sonstiger Personalaufwand | 12.000,00 | 12.000,00 | 12.000,00 | 12.000,00 | 12.000,00 |
| 2214 | Nicht finanzierungswirksamer Personalaufwand | 71.300,00 | 71.300,00 | 71.300,00 | 71.300,00 | 71.300,00 |
| 222 | Sachaufwand (ohne Transferaufwand) | 7.617.500,00 | 5.829.400,00 | 7.688.300,00 | 5.358.000,00 | 5.292.700,00 |
| 2221 | Gebrauchs- und Verbrauchsgüter, Handelswaren | 702.900,00 | 653.700,00 | 653.700,00 | 653.700,00 | 653.700,00 |
| 2222 | Verwaltungs- und Betriebsaufwand | 358.100,00 | 359.100,00 | 359.100,00 | 359.100,00 | 359.100,00 |

| MVAG | Mittelverwendungs- und aufbringungsgruppen (1. und 2. Ebene) | VA 2020 | Plan 2021 | Plan 2022 | Plan 2023 | Plan 2024 |
|-------------|---|----------------------|----------------------|----------------------|----------------------|----------------------|
| 2223 | Leasing- und Mietaufwand | 727.500,00 | 880.500,00 | 2.758.900,00 | 510.400,00 | 510.400,00 |
| 2224 | Instandhaltung | 844.100,00 | 677.600,00 | 677.600,00 | 677.600,00 | 677.600,00 |
| 2225 | Sonstiger Sachaufwand | 3.231.700,00 | 1.518.800,00 | 1.515.300,00 | 1.518.300,00 | 1.520.300,00 |
| 2226 | Nicht finanzierungswirksamer Sachaufwand | 1.753.200,00 | 1.739.700,00 | 1.723.700,00 | 1.638.900,00 | 1.571.600,00 |
| 223 | Transferaufwand (laufende Transfers und Kapitaltransfers) | 5.709.800,00 | 5.853.900,00 | 6.020.700,00 | 6.193.100,00 | 6.371.500,00 |
| 2231 | Transferaufwand an Träger des öffentlichen Rechts | 5.125.200,00 | 5.286.300,00 | 5.452.100,00 | 5.624.000,00 | 5.801.900,00 |
| 2232 | Transferaufwand an Beteiligungen | | | | | |
| 2233 | Transferaufwand an Unternehmen (mit Finanzunternehmen) | 45.500,00 | 46.000,00 | 46.500,00 | 46.500,00 | 46.500,00 |
| 2234 | Transferaufwand an Haushalte und Organisationen ohne Erwerbscharakter | 539.100,00 | 521.600,00 | 522.100,00 | 522.600,00 | 523.100,00 |
| 2235 | Transferaufwand an das Ausland | | | | | |
| 2236 | Investitions- und Tilgungszuschüsse zwischen Unternehmungen und Betrieben der Gebietskörperschaft und der Gebietskörperschaft | | | | | |
| 2237 | Nicht finanzierungswirksamer Transferaufwand | | | | | |
| 224 | Finanzaufwand | 640.800,00 | 626.700,00 | 604.900,00 | 581.800,00 | 557.900,00 |
| 2241 | Zinsen aus Finanzschulden, Finanzierungsleasing, Forderungskauf und derivativen Finanzinstrumenten mit Grundgeschäft | 635.300,00 | 621.200,00 | 599.400,00 | 576.300,00 | 552.400,00 |
| 2242 | Zinsen und sonstige Aufwendungen aus derivativen Finanzinstrumenten ohne Grundgeschäft | | | | | |
| 2243 | Gewinnentnahmen von Unternehmungen und marktbestimmten Betrieben der Gebietskörperschaft (innerhalb der Gebietskörperschaft) | | | | | |
| 2244 | Sonstiger Finanzaufwand | 5.500,00 | 5.500,00 | 5.500,00 | 5.500,00 | 5.500,00 |
| 2245 | Nicht finanzierungswirksamer Finanzaufwand | | | | | |
| 22 | Summe Aufwendungen | 19.219.400,00 | 17.595.900,00 | 19.532.900,00 | 17.397.600,00 | 17.531.400,00 |
| SA0 | Saldo (0) Nettoergebnis (21 - 22) | -735.400,00 | 597.700,00 | -1.297.200,00 | 926.900,00 | 894.600,00 |
| 230 | Entnahmen von Haushaltsrücklagen | 618.100,00 | 0,00 | 0,00 | 0,00 | 0,00 |
| 2301 | Entnahmen von Haushaltsrücklagen | 618.100,00 | | | | |
| 240 | Zuweisung an Haushaltsrücklagen | 0,00 | 0,00 | 0,00 | 0,00 | 0,00 |
| 2401 | Zuweisung an Haushaltsrücklagen | | | | | |
| 23 | Summe Haushaltsrücklagen | 618.100,00 | 0,00 | 0,00 | 0,00 | 0,00 |
| SA00 | Nettoergebnis nach Zuweisung und Entnahmen von Haushaltsrücklagen (Saldo 0 +/- SU23) | -117.300,00 | 597.700,00 | -1.297.200,00 | 926.900,00 | 894.600,00 |

| MVAG | Mittelverwendungs- und aufbringungsgruppen (1. und 2. Ebene) | VA 2020 | Plan 2021 | Plan 2022 | Plan 2023 | Plan 2024 |
|------------|---|----------------------|----------------------|----------------------|----------------------|----------------------|
| 311 | Einzahlungen aus der operativen Verwaltungstätigkeit | 15.968.800,00 | 15.713.300,00 | 15.841.500,00 | 15.985.500,00 | 16.129.200,00 |
| 3111 | Einzahlungen aus eigenen Abgaben | 2.787.800,00 | 2.790.300,00 | 2.790.300,00 | 2.790.300,00 | 2.790.300,00 |
| 3112 | Einzahlungen aus Ertragsanteilen | 10.001.000,00 | 10.151.000,00 | 10.303.000,00 | 10.458.000,00 | 10.615.000,00 |
| 3113 | Einzahlungen aus Gebühren | 1.674.400,00 | 1.674.400,00 | 1.674.500,00 | 1.674.400,00 | 1.674.400,00 |
| 3114 | Einzahlungen aus Leistungen | 609.900,00 | 611.200,00 | 611.200,00 | 611.200,00 | 611.200,00 |
| 3115 | Einzahlungen aus Besitz und wirtschaftlicher Tätigkeit | 49.100,00 | 49.100,00 | 44.700,00 | 33.800,00 | 20.500,00 |
| 3116 | Einzahlungen aus Veräußerung von geringwertigen Wirtschaftsgütern (GWG) und sonstige Einzahlungen | 846.600,00 | 437.300,00 | 417.800,00 | 417.800,00 | 417.800,00 |
| 312 | Einzahlungen aus Transfers (ohne Kapitaltransfers) | 2.342.600,00 | 2.318.400,00 | 2.233.800,00 | 2.178.600,00 | 2.136.400,00 |
| 3121 | Transferzahlungen von Trägern des öffentlichen Rechts | 1.910.000,00 | 1.885.500,00 | 1.828.900,00 | 1.773.700,00 | 1.731.500,00 |
| 3122 | Transferzahlungen von Beteiligungen | | | | | |
| 3123 | Transferzahlungen von Unternehmen (inkl. Finanzunternehmen) | | | | | |
| 3124 | Transferzahlungen von Haushalte und Organisationen ohne Erwerbscharakter | 432.600,00 | 432.900,00 | 404.900,00 | 404.900,00 | 404.900,00 |
| 3125 | Transferzahlungen vom Ausland | | | | | |
| 3126 | Investitions- und Tilgungszuschüsse zwischen Unternehmungen und Betrieben der Gebietskörperschaft und der Gebietskörperschaft | | | | | |
| 313 | Einzahlungen aus Finanzerträgen | 3.800,00 | 3.800,00 | 2.300,00 | 2.300,00 | 2.300,00 |
| 3131 | Einzahlungen aus Zinserträgen | 3.800,00 | 3.800,00 | 2.300,00 | 2.300,00 | 2.300,00 |
| 3133 | Einzahlungen aus Gewinnentnahmen von marktbestimmten Betrieben | | | | | |
| 3134 | Sonstige Einzahlungen aus Finanzerträgen | | | | | |
| 3135 | Einzahlungen aus Dividenden/Gewinnausschüttungen | | | | | |
| 31 | Summe Einzahlungen operative Gebarung | 18.315.200,00 | 18.035.500,00 | 18.077.600,00 | 18.166.400,00 | 18.267.900,00 |
| 321 | Auszahlungen aus Personalaufwand | 5.180.000,00 | 5.214.600,00 | 5.147.700,00 | 5.193.400,00 | 5.238.000,00 |
| 3211 | Auszahlungen für Personalaufwand Bezüge, Nebengebühren, und Mehrleistungsvergütungen) | 4.021.300,00 | 4.062.100,00 | 4.022.300,00 | 4.066.500,00 | 4.109.600,00 |
| 3212 | Auszahlungen für gesetzliche und freiwillige Sozialaufwendungen | 1.146.700,00 | 1.140.500,00 | 1.113.400,00 | 1.114.900,00 | 1.116.400,00 |
| 3213 | Auszahlungen aus sonstigem Personalaufwand | 12.000,00 | 12.000,00 | 12.000,00 | 12.000,00 | 12.000,00 |
| 322 | Auszahlungen aus Sachaufwand (ohne Transferaufwand) | 5.864.300,00 | 4.089.700,00 | 5.964.600,00 | 3.719.100,00 | 3.721.100,00 |
| 3221 | Auszahlungen für Gebrauchs- und Verbrauchsgüter, Handelswaren | 702.900,00 | 653.700,00 | 653.700,00 | 653.700,00 | 653.700,00 |
| 3222 | Auszahlungen für Verwaltungs- und Betriebsaufwand | 358.100,00 | 359.100,00 | 359.100,00 | 359.100,00 | 359.100,00 |
| 3223 | Auszahlungen für Leasing- und Mietaufwand | 727.500,00 | 880.500,00 | 2.758.900,00 | 510.400,00 | 510.400,00 |
| 3224 | Auszahlungen für Instandhaltung | 844.100,00 | 677.600,00 | 677.600,00 | 677.600,00 | 677.600,00 |
| 3225 | Sonstige Auszahlungen aus Sachaufwand | 3.231.700,00 | 1.518.800,00 | 1.515.300,00 | 1.518.300,00 | 1.520.300,00 |
| 323 | Auszahlungen aus Transfers (ohne Kapitaltransfers) | 5.587.700,00 | 5.731.800,00 | 5.898.600,00 | 6.071.000,00 | 6.249.400,00 |
| 3231 | Transferzahlungen an Träger des öffentlichen Rechts | 5.065.200,00 | 5.226.300,00 | 5.392.100,00 | 5.564.000,00 | 5.741.900,00 |
| 3232 | Transferzahlungen an Beteiligungen | | | | | |

| MVAG | Mittelverwendungs- und aufbringungsgruppen (1. und 2. Ebene) | VA 2020 | Plan 2021 | Plan 2022 | Plan 2023 | Plan 2024 |
|------------|---|----------------------|----------------------|----------------------|----------------------|----------------------|
| 3233 | Transferzahlungen an Unternehmen (inkl. Finanzunternehmen) | 45.500,00 | 46.000,00 | 46.500,00 | 46.500,00 | 46.500,00 |
| 3234 | Transferzahlungen an Haushalte und Organisationen ohne Erwerbscharakter | 477.000,00 | 459.500,00 | 460.000,00 | 460.500,00 | 461.000,00 |
| 3235 | Transferzahlungen an das Ausland | | | | | |
| 3236 | Investitions- und Tilgungszuschüsse zwischen Unternehmungen und Betrieben der Gebietskörperschaft und der Gebietskörperschaft | | | | | |
| 324 | Auszahlungen aus Finanzaufwand | 640.800,00 | 626.700,00 | 604.900,00 | 581.800,00 | 557.900,00 |
| 3241 | Auszahlungen für Zinsaufwand, für Finanzierungsleasing, für Forderungskauf, für Finanzschulden und derivative Finanzinstrumente mit Grundgeschäft | 635.300,00 | 621.200,00 | 599.400,00 | 576.300,00 | 552.400,00 |
| 3242 | Auszahlungen für Zinsen aus derivativen Finanzinstrumenten ohne Grundgeschäft | | | | | |
| 3243 | Auszahlung aus Gewinnentnahmen von marktbestimmten Betrieben | | | | | |
| 3244 | Sonstige Auszahlungen aus Finanzaufwendungen | 5.500,00 | 5.500,00 | 5.500,00 | 5.500,00 | 5.500,00 |
| 32 | Summe Auszahlungen operative Gebarung | 17.272.800,00 | 15.662.800,00 | 17.615.800,00 | 15.565.300,00 | 15.766.400,00 |
| SA1 | Saldo (1) Geldfluss aus der Operativen Gebarung (31 – 32) | 1.042.400,00 | 2.372.700,00 | 461.800,00 | 2.601.100,00 | 2.501.500,00 |
| 331 | Einzahlungen aus der Investitionstätigkeit | 0,00 | 0,00 | 0,00 | 0,00 | 0,00 |
| 3311 | Einzahlungen aus der Veräußerung von immateriellem Vermögen | | | | | |
| 3312 | Einzahlungen aus der Veräußerung von Grundstücken und Grundstückeinrichtungen | | | | | |
| 3313 | Einzahlungen aus der Veräußerung von Gebäuden und Bauten | | | | | |
| 3314 | Einzahlungen aus der Veräußerung von technischen Anlagen, Fahrzeuge und Maschinen | | | | | |
| 3315 | Einzahlungen aus der Veräußerung von Amts-, Betriebs- und Geschäftsausstattung | | | | | |
| 3316 | Einzahlungen aus der Veräußerung von Kulturgütern | | | | | |
| 3317 | Einzahlungen aus der Veräußerung von Beteiligungen | | | | | |
| 332 | Einzahlungen aus der Rückzahlung von Darlehen sowie gewährten Vorschüssen | 3.700,00 | 3.500,00 | 3.500,00 | 3.500,00 | 3.500,00 |
| 3321 | Einzahlungen aus Darlehen an Träger des öffentlichen Rechts | | | | | |
| 3322 | Einzahlungen aus Darlehen an Beteiligungen | | | | | |
| 3323 | Einzahlungen aus Darlehen an Unternehmen und Haushalte | | | | | |
| 3325 | Einzahlungen aus Vorschüssen und Anzahlungen | 3.700,00 | 3.500,00 | 3.500,00 | 3.500,00 | 3.500,00 |
| 333 | Einzahlungen aus Kapitaltransfers | 280.000,00 | 280.000,00 | 280.000,00 | 280.000,00 | 280.000,00 |
| 3331 | Kapitaltransferzahlungen von Trägern des öffentlichen Rechts | | | | | |
| 3332 | Kapitaltransferzahlungen von Beteiligungen | | | | | |
| 3333 | Kapitaltransferzahlungen von Unternehmen | 80.000,00 | 80.000,00 | 80.000,00 | 80.000,00 | 80.000,00 |
| 3334 | Kapitaltransferzahlungen von Haushalten und Organisationen ohne Erwerbscharakter | 200.000,00 | 200.000,00 | 200.000,00 | 200.000,00 | 200.000,00 |
| 3335 | Kapitaltransferzahlungen vom Ausland | | | | | |
| 33 | Summe Einzahlungen investive Gebarung | 283.700,00 | 283.500,00 | 283.500,00 | 283.500,00 | 283.500,00 |
| 341 | Auszahlungen aus der Investitionstätigkeit | 8.490.000,00 | 254.500,00 | 254.500,00 | 254.500,00 | 254.500,00 |

| MVAG | Mittelverwendungs- und aufbringungsgruppen (1. und 2. Ebene) | VA 2020 | Plan 2021 | Plan 2022 | Plan 2023 | Plan 2024 |
|------------|--|----------------------|---------------------|--------------------|---------------------|---------------------|
| 3411 | Auszahlungen für den Erwerb von immateriellem Vermögen | | | | | |
| 3412 | Auszahlungen für den Erwerb von Grundstücken und Grundstückseinrichtungen | 778.400,00 | 213.400,00 | 213.400,00 | 213.400,00 | 213.400,00 |
| 3413 | Auszahlungen für den Erwerb von Gebäuden und Bauten | 7.650.000,00 | | | | |
| 3414 | Auszahlungen für den Erwerb von technischen Anlagen, Fahrzeuge und Maschinen | 2.400,00 | 2.400,00 | 2.400,00 | 2.400,00 | 2.400,00 |
| 3415 | Auszahlungen für den Erwerb von Amts-, Betriebs- und Geschäftsausstattung | 59.200,00 | 38.700,00 | 38.700,00 | 38.700,00 | 38.700,00 |
| 3416 | Auszahlungen für den Erwerb von Kulturgütern | | | | | |
| 3417 | Auszahlungen für den Erwerb von Beteiligungen | | | | | |
| 342 | Auszahlungen von gewährten Darlehen sowie gewährten Vorschüssen | 10.000,00 | 10.000,00 | 10.000,00 | 10.000,00 | 10.000,00 |
| 3421 | Auszahlung von Darlehen an Träger des öffentlichen Rechts | | | | | |
| 3422 | Auszahlung von Darlehen an Beteiligungen | | | | | |
| 3423 | Auszahlung von Darlehen an Unternehmen und Haushalte | | | | | |
| 3424 | | | | | | |
| 3425 | Auszahlungen von Vorschüssen und Anzahlungen | 10.000,00 | 10.000,00 | 10.000,00 | 10.000,00 | 10.000,00 |
| 343 | Auszahlungen aus Kapitaltransfers | 122.100,00 | 122.100,00 | 122.100,00 | 122.100,00 | 122.100,00 |
| 3431 | Kapitaltransferzahlungen an Träger des öffentlichen Rechts | 60.000,00 | 60.000,00 | 60.000,00 | 60.000,00 | 60.000,00 |
| 3432 | Kapitaltransferzahlungen an Beteiligungen | | | | | |
| 3433 | Kapitaltransferzahlungen an Unternehmen (Finanzunternehmen) | | | | | |
| 3434 | Kapitaltransferzahlungen an Haushalte und Organisationen ohne Erwerbscharakter | 62.100,00 | 62.100,00 | 62.100,00 | 62.100,00 | 62.100,00 |
| 3435 | Kapitaltransferzahlungen an das Ausland | | | | | |
| 34 | Summe Auszahlungen investive Gebarung | 8.622.100,00 | 386.600,00 | 386.600,00 | 386.600,00 | 386.600,00 |
| SA2 | Saldo (2) Geldfluss aus der Investiven Gebarung (33 – 34) | -8.338.400,00 | -103.100,00 | -103.100,00 | -103.100,00 | -103.100,00 |
| SA3 | Saldo (3) Nettofinanzierungssaldo (Saldo 1 + Saldo 2) | -7.296.000,00 | 2.269.600,00 | 358.700,00 | 2.498.000,00 | 2.398.400,00 |
| 351 | Einzahlungen aus der Aufnahme von Finanzschulden | 8.196.900,00 | 0,00 | 0,00 | 0,00 | 0,00 |
| 3511 | Einzahlungen aus empfangenen Darlehen von öffentlichen Körperschaften und Rechtsträgern | | | | | |
| 3512 | Einzahlungen aus empfangenen Darlehen von Beteiligungen | | | | | |
| 3513 | Einzahlungen aus empfangenen Darlehen von Unternehmen und privaten Haushalten | | | | | |
| 3514 | Einzahlungen aus Finanzschulden (Finanzunternehmen) | 8.196.900,00 | | | | |
| 353 | Einzahlungen infolge eines Kapitaltausch bei derivativen Finanzinstrumenten mit Grundgeschäft | 0,00 | 0,00 | 0,00 | 0,00 | 0,00 |
| 3530 | Einzahlungen infolge eines Kapitaltausch bei derivativen Finanzinstrumenten mit Grundgeschäft | | | | | |
| 355 | Einzahlungen aus dem Abgang von Finanzinstrumenten | 0,00 | 0,00 | 0,00 | 0,00 | 0,00 |
| 3550 | Einzahlungen aus dem Abgang von Finanzinstrumenten | | | | | |

| MVAG | Mittelverwendungs- und aufbringungsgruppen (1. und 2. Ebene) | VA 2020 | Plan 2021 | Plan 2022 | Plan 2023 | Plan 2024 |
|------------|--|---------------------|----------------------|----------------------|----------------------|----------------------|
| 35 | Summe Einzahlungen aus der Finanzierungstätigkeit | 8.196.900,00 | 0,00 | 0,00 | 0,00 | 0,00 |
| 361 | Auszahlungen aus der Tilgung von Finanzschulden | 900.900,00 | 1.648.600,00 | 1.566.300,00 | 1.509.800,00 | 1.531.100,00 |
| 3611 | Auszahlungen aus empfangenen Darlehen von öffentlichen Körperschaften und Rechtsträgern | 115.700,00 | 117.900,00 | 120.300,00 | 122.700,00 | 125.100,00 |
| 3612 | Auszahlungen aus empfangenen Darlehen von Beteiligungen | | | | | |
| 3613 | Auszahlungen aus empfangenen Darlehen von Unternehmen und privaten Haushalten | | | | | |
| 3614 | Auszahlungen aus Finanzschulden | 779.900,00 | 1.523.400,00 | 1.446.000,00 | 1.387.100,00 | 1.406.000,00 |
| 3615 | Auszahlung aus der Rückzahlung von Leasingverbindlichkeiten | 5.300,00 | 7.300,00 | | | |
| 363 | Auszahlungen infolge eines Kapitaltausch bei derivativen Finanzinstrumenten mit Grundgeschäft | 0,00 | 0,00 | 0,00 | 0,00 | 0,00 |
| 3630 | Auszahlungen infolge eines Kapitaltausch bei derivativen Finanzinstrumenten mit Grundgeschäft | | | | | |
| 365 | Auszahlungen für den Erwerb von Finanzinstrumenten | 0,00 | 0,00 | 0,00 | 0,00 | 0,00 |
| 3650 | Auszahlungen für den Erwerb von Finanzinstrumenten | | | | | |
| 36 | Summe Auszahlungen aus der Finanzierungstätigkeit | 900.900,00 | 1.648.600,00 | 1.566.300,00 | 1.509.800,00 | 1.531.100,00 |
| SA4 | Saldo (4) Geldfluss aus der Finanzierungstätigkeit (35 – 36) | 7.296.000,00 | -1.648.600,00 | -1.566.300,00 | -1.509.800,00 | -1.531.100,00 |
| SA5 | Saldo (5) Geldfluss aus der voranschlagswirksamen Gebarung (Saldo 3 + Saldo 4) | 0,00 | 621.000,00 | -1.207.600,00 | 988.200,00 | 867.300,00 |

| Bezeichnung | Zuordnung der Aufwands- und Ertragsgruppen | Summe Haushalt | davon A 85 - 89 | Summe ohne A 85 - 89 |
|---|--|--|----------------------|----------------------|
| I. Querschnitt | | | | |
| Erträge der operativen Gebarung / Einzahlungen aus Abgaben | | | | |
| 10 | Einzahlungen aus eigenen Abgaben | Unterklassen 83 bis 85 ohne Gruppen 852, 858 und 859 | 2.787.800,00 | 2.787.800,00 |
| 11 | Erträge aus Ertragsanteilen | Gruppen 858 und 859 | 10.001.000,00 | 10.001.000,00 |
| 12 | Gebühren für die Benützung von Gemeindevorrichtungen und -anlagen | Gruppe 852 | 1.674.400,00 | 124.000,00 |
| 13 | Erträge aus Leistungen | Unterklasse 81 ohne Gruppen 811, 817, 818 und 819 | 609.900,00 | 608.900,00 |
| 14 | Erträge aus Besitz und wirtschaftlicher Tätigkeit | Gruppen 811, 820, 822, 823 | 52.900,00 | 52.700,00 |
| 15 | Transfererträge von Trägern des öffentlichen Rechts | Gruppen 860 bis 863, 888 | 1.373.500,00 | 1.205.400,00 |
| 16 | Sonstige Transfererträge | Gruppen 809, 864 bis 868, 880 | 661.400,00 | 660.500,00 |
| 17 | Gewinnentnahmen der Gemeinde von Unternehmungen und marktbestimmten Betrieben der Gemeinde (A 85-89) | Gruppe 869 und 879 | | |
| 18 | Erträge aus Veräußerungen und sonstige Erträge | Gruppen 814, 815, 824, 827, 828 und 829 | 617.800,00 | 617.800,00 |
| 19 | Summe 1 (Erträge) | | 17.778.700,00 | 16.058.100,00 |
| Aufwendungen der operativen Gebarung | | | | |
| 20 | Personalaufwand | Klasse 5 ohne nicht finanzierungswirksame Konten | 5.168.000,00 | 5.101.700,00 |
| 21 | Pensionen und sonstige Ruhebezüge | Gruppen 760, 761 | 214.000,00 | 214.000,00 |
| 22 | Bezüge der gewählten Organe | Gruppe 721 | 267.400,00 | 267.400,00 |
| 23 | Gebrauchs- und Verbrauchsgüter, Handelswaren | Klasse 4 | 702.900,00 | 702.000,00 |
| 24 | Verwaltungs- und Betriebsaufwand | Klasse 6 ohne Gruppen 650 bis 655, 657, 658, 680 bis 687, 689, 690, 694 bis 699; Unterklassen 70 bis 72 ohne Gruppen 706 und 721; Gruppe 790 | 4.899.500,00 | 4.327.800,00 |
| 25 | Zinsen für Finanzschulden | Gruppen 650, 651, 653 und 657 | 635.300,00 | 585.200,00 |
| 26 | Laufende Transfers an Träger des öffentlichen Rechts | Gruppen 750 bis 754 | 5.065.200,00 | 4.500.800,00 |
| 27 | Sonstige laufende Transfers | Gruppen 755 bis 757, 759, 764, 768, 780 und 781 | 308.500,00 | 308.500,00 |
| 28 | Gewinnentnahmen der Gemeinde von Unternehmungen und marktbestimmten Betrieben der Gemeinde (A 85-89) | Gruppe 769 | | |
| 29 | Summe 2 (Aufwendungen) | | 17.260.800,00 | 16.007.400,00 |
| 91 | SALDO 1: Ergebnis der operativen Gebarung | Summe 1 minus Summe 2 | 517.900,00 | 50.700,00 |

| Bezeichnung | Zuordnung Abgang/Zugang zu den Bestandskonten und der Kapitaltransferkonten | Summe Haushalt | davon A 85 - 89 | Summe ohne A 85 - 89 |
|--|--|---|----------------------|----------------------|
| Vermögensgebarung mit Kapitaltransfers ohne Finanztransaktionen | | | | |
| 30 | Veräußerung von unbeweglichem Vermögen | Unterklassen 00, 01, 05 und 06; Gruppen 801, 802 und 805 (bei unbeweglichen Kulturgütern) | | |
| 31 | Veräußerung von beweglichem Vermögen | Unterklassen 02 bis 04; Gruppen 100, 113, 120, 150, 159, 170 und 175; Gruppen 803, 804 und 805 (bei beweglichen Kulturgütern) | | |
| 32 | Veräußerung von immateriellen Vermögenswerten | Unterklasse 07 | | |
| 33 | Investitionszuschüsse (erhaltene Kapitaltransfers) von Trägern des öffentlichen Rechts | Gruppen 300 bis 303, 309, 871 | 536.500,00 | 536.500,00 |
| 34 | Sonstige Investitionszuschüsse (erhaltene Kapitaltransfers) | Gruppen 304 bis 308 | 280.000,00 | 80.000,00 |
| 39 | Summe 3 (Vermögensgebarung mit Kapitaltransfer ohne Finanztransaktionen) | | 816.500,00 | 616.500,00 |
| Vermögensgebarung und Kapitaltransfers ohne Finanztransaktionen | | | | |
| 40 | Erwerb von unbeweglichem Vermögen | Unterklassen 00, 01 und 05; Gruppen 060, 061 und 063 | 8.428.400,00 | 8.428.400,00 |
| 41 | Erwerb von beweglichem Vermögen, Aktivierte Vorräte | Unterklassen 02 bis 04; Gruppe 062; Gruppen 100, 113, 120, 150, 159, 170 und 175 | 61.600,00 | 61.600,00 |
| 42 | Erwerb von immateriellen Vermögenswerten | Unterklasse 07 | | |
| 43 | Kapitaltransfers an Träger des öffentlichen Rechts | Gruppen 130 und 135; Gruppen 770 bis 774 | 60.000,00 | 60.000,00 |
| 44 | Sonstige Kapitaltransfers | Gruppen 775 bis 779, 785 und 786 | 62.100,00 | 62.100,00 |
| 49 | Summe 4 (Vermögensgebarung und Kapitaltransfer ohne Finanztransaktionen) | | 8.612.100,00 | 8.612.100,00 |
| 92 | SALDO 2: Saldo der Vermögensgebarung ohne Finanztransaktionen | Summe 3 minus Summe 4 | -7.795.600,00 | -7.995.600,00 |

| Bezeichnung | Zuordnung der Gruppen der Finanzierungsrechnung | nur A 85 - 89 |
|--|--|----------------------|
| Einzahlungen aus Finanztransaktionen | | |
| 50 Veräußerung von Beteiligungen und Wertpapieren | Unterklasse 08; Gruppen 223 und 224 | |
| 51 Entnahmen aus Zahlungsmittelreserven | Gruppen 293, 294 und 295 | |
| 52 Einzahlungen aus der Rückzahlung von Darlehen an Träger des öffentlichen Rechts | Gruppen 240 bis 244 | |
| 53 Einzahlungen aus der Rückzahlung von Darlehen an andere und von Bezugsvorschüssen | Gruppen 245 bis 249 und 273 | |
| 54 Aufnahme von Finanzschulden von Trägern des öffentlichen Rechts | Gruppen 340 bis 344, 350 bis 354 | |
| 55 Aufnahme von Finanzschulden von anderen | Unterklasse 32; Gruppen 345 bis 349, 355 bis 357 | |
| 58 Ausgleichszahlungen aus Finanzderivaten | Gruppen 821 und 826 | |
| 59 Summe 5 (Einzahlungen aus Finanztransaktionen) | | 0,00 |
| Auszahlungen aus Finanztransaktionen | | |
| 60 Erwerb von Beteiligungen und Wertpapieren | Unterklasse 08; Gruppen 223 und 224 | |
| 61 Zuführung an Zahlungsmittelreserven | Gruppen 293, 294 und 295 | |
| 62 Gewährung von Darlehen an Träger des öffentlichen Rechts | Gruppen 240 bis 244 | |
| 63 Gewährung von Darlehen an andere und von Bezugsvorschüssen | Gruppen 245 bis 249 und 273 | |
| 64 Rückzahlung von Finanzschulden bei Trägern des öffentlichen Rechts | Gruppen 340 bis 344, 350 bis 354 | 115.700,00 |
| 65 Rückzahlung von Finanzschulden bei anderen | Unterklasse 32; Gruppen 345 bis 349, 355 bis 357 | 308.800,00 |
| 68 Ausgleichszahlungen aus Finanzderivaten | Gruppen 652, 655 und 658 | |
| 69 Summe 6 (Auszahlungen aus Finanztransaktionen) | | 424.500,00 |
| 93 SALDO 3: Saldo der Finanztransaktionen | Summe 5 minus Summe 6 | -424.500,00 |
| 94 SALDO 4: | Summe der Salden 1, 2 und 3 | 242.700,00 |
| II. Ableitung des Finanzierungssaldos | | |
| 70 Jahresergebnis Haushalt ohne A 85 - 89 und ohne Finanztransaktionen | Saldo 1 plus Saldo 2 | -7.944.900,00 |
| 71 Überrechnung Jahresergebnis A 85 - 89 | Saldo 4 der Spalte "nur A 85 - 89" | 242.700,00 |
| 95 Finanzierungssaldo ('vorläufiges Maastricht-Ergebnis') | | -7.702.200,00 |

| | MVAG EH | MVAG FH | QU | Ergebnisvoranschlag | | | Finanzierungsvoranschlag | | |
|--|---|---------|------|---------------------|--------------------|--------------------|--------------------------|---------|---------|
| | | | | VA 2020 | VA 2019 | RA 2018 | VA 2020 | VA 2019 | RA 2018 |
| 0 Vertretungskörper und allgemeine Verwaltung | | | | | | | | | |
| 00 | Gewählte Gemeindeorgane | | | | | | | | |
| 000 | Gewählte Gemeindeorgane | | | | | | | | |
| 000000 | Gewählte Gemeindeorgane | | | | | | | | |
| Operative Gebarung | | | | | | | | | |
| SU 21 / 31 | Summe Erträge / Einzahlungen operative Gebarung | | | 0,00 | 0,00 | | | | |
| 1/000000-582000 | Sonstige Dienstgeberbeiträge zur sozialen Sicherheit | 2212 | 3212 | 20 | 6.500,00 | 6.500,00 | | | |
| 1/000000-670000 | Versicherung | 2222 | 3222 | 24 | 1.000,00 | 1.000,00 | | | |
| 1/000000-721000 | Bezüge der Organe | 2225 | 3225 | 22 | 266.900,00 | 266.900,00 | | | |
| 1/000000-721100 | Reisekosten der Organe | 2225 | 3225 | 22 | 500,00 | 500,00 | | | |
| 1/000000-729000 | Sonstige Ausgaben | 2225 | 3225 | 24 | 1.000,00 | 1.000,00 | | | |
| 1/000000-755000 | Pensionskassenbeitrag | 2233 | 3233 | 27 | 37.500,00 | 37.500,00 | | | |
| 1/000000-755100 | Pensionsvorsorge | 2233 | 3233 | 27 | 8.000,00 | 8.000,00 | | | |
| 1/000000-757000 | Zahlungen an Institutionen | 2234 | 3234 | 27 | 11.000,00 | 11.000,00 | | | |
| SU 22 / 32 | Summe Aufwendungen / Auszahlungen operative Gebarung | | | | 332.400,00 | 332.400,00 | | | |
| SA 0 / SA 1 | (0) Nettoergebnis (21 - 22) / (1) Geldfluss operative Gebarung (31 - 32) | | | | -332.400,00 | -332.400,00 | | | |
| SU 23 | Summe Haushaltsrücklagen | | | | 0,00 | 0,00 | | | |
| SA00 | Nettoergebnis nach Zuw./Entn. Haushaltsrücklagen (Saldo 0 +/- SU23) | | | | -332.400,00 | -332.400,00 | | | |
| Investive Gebarung | | | | | | | | | |
| SU 33 | Summe Einzahlungen investive Gebarung | | | | | 0,00 | | | |
| SU 34 | Summe Auszahlungen investive Gebarung | | | | | 0,00 | | | |
| SA2 | Saldo (2) Geldfluss aus der Investiven Gebarung (33 - 34) | | | | | 0,00 | | | |
| SA3 | Saldo (3) Nettofinanzierungssaldo (Saldo 1 + Saldo 2) | | | | | -332.400,00 | | | |
| Finanzierungstätigkeit | | | | | | | | | |
| SU 35 | Summe Einzahlungen aus der Finanzierungstätigkeit | | | | | 0,00 | | | |
| SU 36 | Summe Auszahlungen aus der Finanzierungstätigkeit | | | | | 0,00 | | | |
| SA4 | Saldo (4) Geldfluss aus der Finanzierungstätigkeit (35 - 36) | | | | | 0,00 | | | |
| SA5 | Saldo (5) Geldfluss aus der voranschlagswirksamen Gebarung (Saldo 3 + Saldo 4) | | | | | -332.400,00 | | | |
| 01 | Hauptverwaltung | | | | | | | | |
| 010 | Zentralamt | | | | | | | | |
| 010000 | Gemeindeamt | | | | | | | | |
| Operative Gebarung | | | | | | | | | |
| 2/010000+816000 | Kostensätze für sonst. Verwaltungsleistungen | 2114 | 3114 | 13 | 5.800,00 | 5.800,00 | | | |

| | MVAG EH | MVAG FH | QU | Ergebnisvoranschlag | | | Finanzierungsvoranschlag | | |
|-------------------|---|---------|------|---------------------|------------------|---------|--------------------------|------------------|---------|
| | | | | VA 2020 | VA 2019 | RA 2018 | VA 2020 | VA 2019 | RA 2018 |
| 2/010000+816001 | Kostenersatz ABA | 2114 | 3114 | 13 | 36.800,00 | | | 36.800,00 | |
| 2/010000+816300 | Ersatz Abwasserverband | 2114 | 3114 | 13 | 24.600,00 | | | 24.600,00 | |
| 2/010000+829000 | Sonstige Einnahmen | 2116 | 3116 | 18 | 500,00 | | | 500,00 | |
| 2/010000+863002 | AUVA Zuschuss | 2121 | 3121 | 15 | 1.000,00 | | | 1.000,00 | |
| 2/010000+868000 | Transferzahlungen v. privaten Haush. | 2124 | 3124 | 16 | 14.700,00 | | | 14.700,00 | |
| SU 21 / 31 | Summe Erträge / Einzahlungen operative Gebarung | | | | 83.400,00 | | | 83.400,00 | |
| 1/010000-400000 | Geringw. Güter des Anlageverm. | 2221 | 3221 | 23 | 1.700,00 | | | 1.700,00 | |
| 1/010000-451200 | Wärmelieferung | 2221 | 3221 | 23 | 6.500,00 | | | 6.500,00 | |
| 1/010000-454000 | Reinigungsmittel | 2221 | 3221 | 23 | 5.000,00 | | | 5.000,00 | |
| 1/010000-456000 | Büromittel | 2221 | 3221 | 23 | 5.000,00 | | | 5.000,00 | |
| 1/010000-457000 | Druckwerke | 2221 | 3221 | 23 | 2.000,00 | | | 2.000,00 | |
| 1/010000-500000 | Geldbez. der Beamte der Verwaltung | 2211 | 3211 | 20 | 147.000,00 | | | 147.000,00 | |
| 1/010000-510000 | Geldbezüge Vertrags- Bedienstete der Verwaltung | 2211 | 3211 | 20 | 267.300,00 | | | 267.300,00 | |
| 1/010000-511000 | Geldbezüge Vertrags- Bedienstete | 2211 | 3211 | 20 | 59.400,00 | | | 59.400,00 | |
| 1/010000-522000 | Geldbezüge Sonstige Bedienstete | 2211 | 3211 | 20 | 2.100,00 | | | 2.100,00 | |
| 1/010000-580000 | Dienstgeberbeiträge zum Ausgleichsfonds für Familienbeihilfen | 2212 | 3212 | 20 | 17.400,00 | | | 17.400,00 | |
| 1/010000-582000 | Sonstige Dienstgeberbeiträge zur sozialen Sicherheit | 2212 | 3212 | 20 | 72.900,00 | | | 72.900,00 | |
| 1/010000-590000 | Freiwillige Sozialleistungen | 2212 | 3212 | 20 | 28.500,00 | | | 28.500,00 | |
| 1/010000-590100 | Auslagenersatz | 2212 | 3212 | 20 | 100,00 | | | 100,00 | |
| 1/010000-591000 | Dotierung von Rückstellungen für Abfertigungen | 2214 | | | 2.100,00 | | | | |
| 1/010000-592000 | Dotierung von Rückstellungen für Jubiläumszuwendungen | 2214 | | | 4.200,00 | | | | |
| 1/010000-600000 | Strom | 2222 | 3222 | 24 | 5.000,00 | | | 5.000,00 | |
| 1/010000-614000 | Instandhaltung Gebäude | 2224 | 3224 | 24 | 1.000,00 | | | 1.000,00 | |
| 1/010000-618100 | Instandhaltung Sonst. Anlagen | 2224 | 3224 | 24 | 6.000,00 | | | 6.000,00 | |
| 1/010000-630000 | Porto | 2222 | 3222 | 24 | 35.000,00 | | | 35.000,00 | |
| 1/010000-631000 | Telefon | 2222 | 3222 | 24 | 8.000,00 | | | 8.000,00 | |
| 1/010000-640000 | Rechtskosten | 2222 | 3222 | 24 | 50.000,00 | | | 50.000,00 | |
| 1/010000-670000 | Versicherung | 2222 | 3222 | 24 | 5.000,00 | | | 5.000,00 | |
| 1/010000-680000 | Planmäßige Abschreibung | 2226 | | | 22.500,00 | | | | |
| 1/010000-710000 | Öffentliche Abgaben | 2225 | 3225 | 24 | 500,00 | | | 500,00 | |
| 1/010000-710100 | Müllbeseitigung | 2225 | 3225 | 24 | 1.900,00 | | | 1.900,00 | |
| 1/010000-710300 | Kanalbenutzungsgebühr | 2225 | 3225 | 24 | 1.300,00 | | | 1.300,00 | |
| 1/010000-711000 | Wasser | 2225 | 3225 | 24 | 700,00 | | | 700,00 | |
| 1/010000-724000 | Reisegebühren | 2225 | 3225 | 24 | 500,00 | | | 500,00 | |
| 1/010000-728000 | Entgelte f. Leistungen | 2225 | 3225 | 24 | 5.000,00 | | | 5.000,00 | |

| | | MVAG EH | MVAG FH | QU | Ergebnisvoranschlag | | | Finanzierungsvoranschlag | | |
|-------------------------------|---|---------|---------|----|---------------------|---------|---------|--------------------------|---------|---------|
| | | | | | VA 2020 | VA 2019 | RA 2018 | VA 2020 | VA 2019 | RA 2018 |
| 1/010000-729000 | Sonstige Ausgaben | 2225 | 3225 | 24 | 1.500,00 | | | 1.500,00 | | |
| SU 22 / 32 | Summe Aufwendungen / Auszahlungen operative Gebarung | | | | 765.100,00 | | | 736.300,00 | | |
| SA 0 / SA 1 | (0) Nettoergebnis (21 - 22) / (1) Geldfluss operative Gebarung (31 - 32) | | | | -681.700,00 | | | -652.900,00 | | |
| SU 23 | Summe Haushaltsrücklagen | | | | 0,00 | | | 0,00 | | |
| SA00 | Nettoergebnis nach Zuw./Entn. Haushaltsrücklagen (Saldo 0 +/- SU23) | | | | -681.700,00 | | | | | |
| Investive Gebarung | | | | | | | | | | |
| SU 33 | Summe Einzahlungen investive Gebarung | | | | | | | 0,00 | | |
| 1/010000-042100 | Betriebsausstattung | | 3415 | 41 | | | | 1.000,00 | | |
| SU 34 | Summe Auszahlungen investive Gebarung | | | | | | | 1.000,00 | | |
| SA2 | Saldo (2) Geldfluss aus der Investiven Gebarung (33 - 34) | | | | | | | -1.000,00 | | |
| SA3 | Saldo (3) Nettofinanzierungssaldo (Saldo 1 + Saldo 2) | | | | | | | -653.900,00 | | |
| Finanzierungstätigkeit | | | | | | | | | | |
| SU 35 | Summe Einzahlungen aus der Finanzierungstätigkeit | | | | | | | 0,00 | | |
| SU 36 | Summe Auszahlungen aus der Finanzierungstätigkeit | | | | | | | 0,00 | | |
| SA4 | Saldo (4) Geldfluss aus der Finanzierungstätigkeit (35 - 36) | | | | | | | 0,00 | | |
| SA5 | Saldo (5) Geldfluss aus der voranschlagswirksamen Gebarung (Saldo 3 + Saldo 4) | | | | | | | -653.900,00 | | |
| 011 | Personalamt | | | | | | | | | |
| 011000 | Personalamt | | | | | | | | | |
| Operative Gebarung | | | | | | | | | | |
| 2/011000+816300 | Ersatz Abwasserverband | 2114 | 3114 | 13 | 3.900,00 | | | 3.900,00 | | |
| 2/011000+863002 | AUVA Zuschuss | 2121 | 3121 | 15 | 700,00 | | | 700,00 | | |
| SU 21 / 31 | Summe Erträge / Einzahlungen operative Gebarung | | | | 4.600,00 | | | 4.600,00 | | |
| 1/011000-456000 | Büromittel | 2221 | 3221 | 23 | 300,00 | | | 300,00 | | |
| 1/011000-510000 | Geldbezüge Vertrags- Bedienstete der Verwaltung | 2211 | 3211 | 20 | 70.000,00 | | | 70.000,00 | | |
| 1/011000-580000 | Dienstgeberbeiträge zum Ausgleichsfonds für Familienbeihilfen | 2212 | 3212 | 20 | 1.400,00 | | | 1.400,00 | | |
| 1/011000-582000 | Sonstige Dienstgeberbeiträge zur sozialen Sicherheit | 2212 | 3212 | 20 | 14.900,00 | | | 14.900,00 | | |
| 1/011000-590000 | Freiwillige Sozialleistungen | 2212 | 3212 | 20 | 800,00 | | | 800,00 | | |
| 1/011000-591000 | Dotierung von Rückstellungen für Abfertigungen | 2214 | | | 900,00 | | | | | |
| 1/011000-592000 | Dotierung von Rückstellungen für Jubiläumszuwendungen | 2214 | | | 300,00 | | | | | |
| 1/011000-618100 | Instandhaltung sonst. Anlagen | 2224 | 3224 | 24 | 800,00 | | | 800,00 | | |
| 1/011000-724000 | Reisegebühren | 2225 | 3225 | 24 | 100,00 | | | 100,00 | | |
| SU 22 / 32 | Summe Aufwendungen / Auszahlungen operative Gebarung | | | | 89.500,00 | | | 88.300,00 | | |
| SA 0 / SA 1 | (0) Nettoergebnis (21 - 22) / (1) Geldfluss operative Gebarung (31 - 32) | | | | -84.900,00 | | | -83.700,00 | | |

| | | MVAG EH MVAG FH QU | | | Ergebnisvoranschlag | | | Finanzierungsvoranschlag | | |
|-------------------------------|---|--------------------|------|----|---------------------|---------|---------|--------------------------|---------|---------|
| | | | | | VA 2020 | VA 2019 | RA 2018 | VA 2020 | VA 2019 | RA 2018 |
| SU 23 | Summe Haushaltsrücklagen | | | | 0,00 | | | 0,00 | | |
| SA00 | Nettoergebnis nach Zuw./Entn. Haushaltsrücklagen (Saldo 0 +/- SU23) | | | | -84.900,00 | | | | | |
| Investive Gebarung | | | | | | | | | | |
| SU 33 | Summe Einzahlungen investive Gebarung | | | | | | | 0,00 | | |
| SU 34 | Summe Auszahlungen investive Gebarung | | | | | | | 0,00 | | |
| SA2 | Saldo (2) Geldfluss aus der Investiven Gebarung (33 – 34) | | | | | | | 0,00 | | |
| SA3 | Saldo (3) Nettofinanzierungssaldo (Saldo 1 + Saldo 2) | | | | | | | -83.700,00 | | |
| Finanzierungstätigkeit | | | | | | | | | | |
| SU 35 | Summe Einzahlungen aus der Finanzierungstätigkeit | | | | | | | 0,00 | | |
| SU 36 | Summe Auszahlungen aus der Finanzierungstätigkeit | | | | | | | 0,00 | | |
| SA4 | Saldo (4) Geldfluss aus der Finanzierungstätigkeit (35 – 36) | | | | | | | 0,00 | | |
| SA5 | Saldo (5) Geldfluss aus der voranschlagswirksamen Gebarung (Saldo 3 + Saldo 4) | | | | | | | -83.700,00 | | |
| 015 | Pressestelle, Amtsblatt und Öffentlichkeitsarbeit | | | | | | | | | |
| 015000 | Gemeindezeitung | | | | | | | | | |
| Operative Gebarung | | | | | | | | | | |
| 2/015000+868200 | Werbeeinschaltungen | 2124 | 3124 | 16 | 20.000,00 | | | 20.000,00 | | |
| SU 21 / 31 | Summe Erträge / Einzahlungen operative Gebarung | | | | 20.000,00 | | | 20.000,00 | | |
| 1/015000-456000 | Büromittel | 2221 | 3221 | 23 | 300,00 | | | 300,00 | | |
| 1/015000-510000 | Geldbezüge Vertrags- Bedienstete der Verwaltung | 2211 | 3211 | 20 | 16.800,00 | | | 16.800,00 | | |
| 1/015000-580000 | Dienstgeberbeiträge zum Ausgleichsfonds für Familienbeihilfen | 2212 | 3212 | 20 | 700,00 | | | 700,00 | | |
| 1/015000-582000 | Sonstige Dienstgeberbeiträge zur sozialen Sicherheit | 2212 | 3212 | 20 | 3.600,00 | | | 3.600,00 | | |
| 1/015000-590000 | Freiwillige Sozialleistungen | 2212 | 3212 | 20 | 200,00 | | | 200,00 | | |
| 1/015000-592000 | Dotierung von Rückstellungen für Jubiläumswendungen | 2214 | | | 300,00 | | | | | |
| 1/015000-618100 | Instandhaltung Sonst. Anlagen | 2224 | 3224 | 24 | 300,00 | | | 300,00 | | |
| 1/015000-710400 | Werbeabgabe | 2225 | 3225 | 24 | 1.000,00 | | | 1.000,00 | | |
| 1/015000-724000 | Reisegebühren | 2225 | 3225 | 24 | 100,00 | | | 100,00 | | |
| 1/015000-728000 | Entgelte F. Leistungen | 2225 | 3225 | 24 | 40.000,00 | | | 40.000,00 | | |
| 1/015000-728010 | Verteilung | 2225 | 3225 | 24 | 6.000,00 | | | 6.000,00 | | |
| SU 22 / 32 | Summe Aufwendungen / Auszahlungen operative Gebarung | | | | 69.300,00 | | | 69.000,00 | | |
| SA 0 / SA 1 | (0) Nettoergebnis (21 - 22) / (1) Geldfluss operative Gebarung (31 – 32) | | | | -49.300,00 | | | -49.000,00 | | |
| SU 23 | Summe Haushaltsrücklagen | | | | 0,00 | | | 0,00 | | |
| SA00 | Nettoergebnis nach Zuw./Entn. Haushaltsrücklagen (Saldo 0 +/- SU23) | | | | -49.300,00 | | | | | |
| Investive Gebarung | | | | | | | | | | |
| SU 33 | Summe Einzahlungen investive Gebarung | | | | | | | 0,00 | | |

| | MVAG EH | MVAG FH | QU | Ergebnisvoranschlag | | | Finanzierungsvoranschlag | | |
|---|---|---------|------|---------------------|--------------------|---------|--------------------------|---------|---------|
| | | | | VA 2020 | VA 2019 | RA 2018 | VA 2020 | VA 2019 | RA 2018 |
| SU 34 | Summe Auszahlungen investive Gebarung | | | | | | 0,00 | | |
| SA2 | Saldo (2) Geldfluss aus der Investiven Gebarung (33 – 34) | | | | | | 0,00 | | |
| SA3 | Saldo (3) Nettofinanzierungssaldo (Saldo 1 + Saldo 2) | | | | | | -49.000,00 | | |
| Finanzierungstätigkeit | | | | | | | | | |
| SU 35 | Summe Einzahlungen aus der Finanzierungstätigkeit | | | | | | 0,00 | | |
| SU 36 | Summe Auszahlungen aus der Finanzierungstätigkeit | | | | | | 0,00 | | |
| SA4 | Saldo (4) Geldfluss aus der Finanzierungstätigkeit (35 – 36) | | | | | | 0,00 | | |
| SA5 | Saldo (5) Geldfluss aus der voranschlagswirksamen Gebarung (Saldo 3 + Saldo 4) | | | | | | -49.000,00 | | |
| 016 Elektronische Datenverarbeitung | | | | | | | | | |
| 016000 Elektronische Datenverarbeitung | | | | | | | | | |
| Operative Gebarung | | | | | | | | | |
| 2/016000+816000 | Kostensätze f. sons. Verwaltungsleistungen | 2114 | 3114 | 13 | 1.500,00 | | 1.500,00 | | |
| 2/016000+816001 | Kostensatz ABA | 2114 | 3114 | 13 | 8.400,00 | | 8.400,00 | | |
| 2/016000+816300 | Ersatz Abwasserverband | 2114 | 3114 | 13 | 7.300,00 | | 7.300,00 | | |
| SU 21 / 31 | Summe Erträge / Einzahlungen operative Gebarung | | | | 17.200,00 | | 17.200,00 | | |
| 1/016000-400000 | Geringw. Güter des Anlageverm. | 2221 | 3221 | 23 | 100,00 | | 100,00 | | |
| 1/016000-456000 | Büromittel | 2221 | 3221 | 23 | 700,00 | | 700,00 | | |
| 1/016000-457000 | Druckwerke | 2221 | 3221 | 23 | 1.200,00 | | 1.200,00 | | |
| 1/016000-510000 | Geldbezüge Vertrags- Bedienstete der Verwaltung | 2211 | 3211 | 20 | 110.700,00 | | 110.700,00 | | |
| 1/016000-580000 | Dienstgeberbeiträge zum Ausgleichsfonds für Familienbeihilfen | 2212 | 3212 | 20 | 4.400,00 | | 4.400,00 | | |
| 1/016000-582000 | Sonstige Dienstgeberbeiträge zur sozialen Sicherheit | 2212 | 3212 | 20 | 24.000,00 | | 24.000,00 | | |
| 1/016000-590000 | Freiwillige Sozialleistungen | 2212 | 3212 | 20 | 2.900,00 | | 2.900,00 | | |
| 1/016000-592000 | Dotierung von Rückstellungen für Jubiläumszuwendungen | 2214 | | | 1.200,00 | | | | |
| 1/016000-619000 | Instandhaltung von Sonderanlagen | 2224 | 3224 | 24 | 12.000,00 | | 12.000,00 | | |
| 1/016000-680000 | Planmäßige Abschreibung | 2226 | | | 21.100,00 | | | | |
| 1/016000-724000 | Reisegebühren | 2225 | 3225 | 24 | 100,00 | | 100,00 | | |
| 1/016000-728000 | Entgelte f. Leistungen | 2225 | 3225 | 24 | 10.000,00 | | 10.000,00 | | |
| SU 22 / 32 | Summe Aufwendungen / Auszahlungen operative Gebarung | | | | 188.400,00 | | 166.100,00 | | |
| SA 0 / SA 1 | (0) Nettoergebnis (21 - 22) / (1) Geldfluss operative Gebarung (31 – 32) | | | | -171.200,00 | | -148.900,00 | | |
| SU 23 | Summe Haushaltsrücklagen | | | | 0,00 | | 0,00 | | |
| SA00 | Nettoergebnis nach Zuw./Entn. Haushaltsrücklagen (Saldo 0 +/- SU23) | | | | -171.200,00 | | | | |
| Investive Gebarung | | | | | | | | | |
| SU 33 | Summe Einzahlungen investive Gebarung | | | | | | 0,00 | | |

| | MVAG EH | MVAG FH | QU | Ergebnisvoranschlag | | | Finanzierungsvoranschlag | | |
|-------------------------------|---|---------|------|---------------------|------------------|---------|--------------------------|---------|---------|
| | | | | VA 2020 | VA 2019 | RA 2018 | VA 2020 | VA 2019 | RA 2018 |
| 1/016000-042000 | Amtsaustattung | 3415 | 41 | | | | 1.000,00 | | |
| SU 34 | Summe Auszahlungen investive Gebarung | | | | | | 1.000,00 | | |
| SA2 | Saldo (2) Geldfluss aus der Investiven Gebarung (33 – 34) | | | | | | -1.000,00 | | |
| SA3 | Saldo (3) Nettofinanzierungssaldo (Saldo 1 + Saldo 2) | | | | | | -149.900,00 | | |
| Finanzierungstätigkeit | | | | | | | | | |
| SU 35 | Summe Einzahlungen aus der Finanzierungstätigkeit | | | | | | 0,00 | | |
| SU 36 | Summe Auszahlungen aus der Finanzierungstätigkeit | | | | | | 0,00 | | |
| SA4 | Saldo (4) Geldfluss aus der Finanzierungstätigkeit (35 – 36) | | | | | | 0,00 | | |
| SA5 | Saldo (5) Geldfluss aus der voranschlagswirksamen Gebarung (Saldo 3 + Saldo 4) | | | | | | -149.900,00 | | |
| 019 | Repräsentation | | | | | | | | |
| 019000 | Repräsentationen | | | | | | | | |
| Operative Gebarung | | | | | | | | | |
| SU 21 / 31 | Summe Erträge / Einzahlungen operative Gebarung | | | | 0,00 | | 0,00 | | |
| 1/019000-723000 | Repräsentations- Ausgaben | 2225 | 3225 | 24 | 3.000,00 | | 3.000,00 | | |
| SU 22 / 32 | Summe Aufwendungen / Auszahlungen operative Gebarung | | | | 3.000,00 | | 3.000,00 | | |
| SA 0 / SA 1 | (0) Nettoergebnis (21 - 22) / (1) Geldfluss operative Gebarung (31 – 32) | | | | -3.000,00 | | -3.000,00 | | |
| SU 23 | Summe Haushaltsrücklagen | | | | 0,00 | | 0,00 | | |
| SA00 | Nettoergebnis nach Zuw./Entn. Haushaltsrücklagen (Saldo 0 +/- SU23) | | | | -3.000,00 | | | | |
| Investive Gebarung | | | | | | | | | |
| SU 33 | Summe Einzahlungen investive Gebarung | | | | | | 0,00 | | |
| SU 34 | Summe Auszahlungen investive Gebarung | | | | | | 0,00 | | |
| SA2 | Saldo (2) Geldfluss aus der Investiven Gebarung (33 – 34) | | | | | | 0,00 | | |
| SA3 | Saldo (3) Nettofinanzierungssaldo (Saldo 1 + Saldo 2) | | | | | | -3.000,00 | | |
| Finanzierungstätigkeit | | | | | | | | | |
| SU 35 | Summe Einzahlungen aus der Finanzierungstätigkeit | | | | | | 0,00 | | |
| SU 36 | Summe Auszahlungen aus der Finanzierungstätigkeit | | | | | | 0,00 | | |
| SA4 | Saldo (4) Geldfluss aus der Finanzierungstätigkeit (35 – 36) | | | | | | 0,00 | | |
| SA5 | Saldo (5) Geldfluss aus der voranschlagswirksamen Gebarung (Saldo 3 + Saldo 4) | | | | | | -3.000,00 | | |
| 02 | Hauptverwaltung | | | | | | | | |
| 022 | Standesamt | | | | | | | | |
| 022000 | Standesamt | | | | | | | | |
| Operative Gebarung | | | | | | | | | |
| SU 21 / 31 | Summe Erträge / Einzahlungen operative Gebarung | | | | 0,00 | | 0,00 | | |

| | MVAG EH | MVAG FH | QU | Ergebnisvoranschlag | | | Finanzierungsvoranschlag | | |
|-------------------------------|---|---------|------|---------------------|-------------------|---------|--------------------------|-------------------|---------|
| | | | | VA 2020 | VA 2019 | RA 2018 | VA 2020 | VA 2019 | RA 2018 |
| 1/022000-752000 | Transferzahlungen an Gemeindeverbände | 2231 | 3231 | 26 | 92.000,00 | | | 92.000,00 | |
| SU 22 / 32 | Summe Aufwendungen / Auszahlungen operative Gebarung | | | | 92.000,00 | | | 92.000,00 | |
| SA 0 / SA 1 | (0) Nettoergebnis (21 - 22) / (1) Geldfluss operative Gebarung (31 - 32) | | | | -92.000,00 | | | -92.000,00 | |
| SU 23 | Summe Haushaltsrücklagen | | | | 0,00 | | | 0,00 | |
| SA00 | Nettoergebnis nach Zuw./Entn. Haushaltsrücklagen (Saldo 0 +/- SU23) | | | | -92.000,00 | | | | |
| Investive Gebarung | | | | | | | | | |
| SU 33 | Summe Einzahlungen investive Gebarung | | | | | | | 0,00 | |
| SU 34 | Summe Auszahlungen investive Gebarung | | | | | | | 0,00 | |
| SA2 | Saldo (2) Geldfluss aus der Investiven Gebarung (33 - 34) | | | | | | | 0,00 | |
| SA3 | Saldo (3) Nettofinanzierungssaldo (Saldo 1 + Saldo 2) | | | | | | | -92.000,00 | |
| Finanzierungstätigkeit | | | | | | | | | |
| SU 35 | Summe Einzahlungen aus der Finanzierungstätigkeit | | | | | | | 0,00 | |
| SU 36 | Summe Auszahlungen aus der Finanzierungstätigkeit | | | | | | | 0,00 | |
| SA4 | Saldo (4) Geldfluss aus der Finanzierungstätigkeit (35 - 36) | | | | | | | 0,00 | |
| SA5 | Saldo (5) Geldfluss aus der voranschlagswirksamen Gebarung (Saldo 3 + Saldo 4) | | | | | | | -92.000,00 | |
| 023 | Einwohneramt | | | | | | | | |
| 023000 | Einwohneramt | | | | | | | | |
| Operative Gebarung | | | | | | | | | |
| 2/023000+863002 | AUVA Zuschuss | 2121 | 3121 | 15 | 500,00 | | | 500,00 | |
| SU 21 / 31 | Summe Erträge / Einzahlungen operative Gebarung | | | | 500,00 | | | 500,00 | |
| 1/023000-456000 | Büromittel | 2221 | 3221 | 23 | 200,00 | | | 200,00 | |
| 1/023000-510000 | Geldbezüge Vertrags- Bedienstete der Verwaltung | 2211 | 3211 | 20 | 156.500,00 | | | 156.500,00 | |
| 1/023000-580000 | Dienstgeberbeiträge zum Ausgleichs- fonds für Familienbeihilfen | 2212 | 3212 | 20 | 6.500,00 | | | 6.500,00 | |
| 1/023000-582000 | Sonstige Dienstgeberbeiträge zur sozialen Sicherheit | 2212 | 3212 | 20 | 33.500,00 | | | 33.500,00 | |
| 1/023000-590000 | Freiwillige Sozialleistungen | 2212 | 3212 | 20 | 2.500,00 | | | 2.500,00 | |
| 1/023000-590100 | Auslagenersatz | 2212 | 3212 | 20 | 100,00 | | | 100,00 | |
| 1/023000-591000 | Dotierung von Rückstellungen für Abfertigungen | 2214 | | | 2.300,00 | | | | |
| 1/023000-592000 | Dotierung von Rückstellungen für Jubiläumswendungen | 2214 | | | 2.400,00 | | | | |
| 1/023000-618100 | Instandhaltung Sonst. Anlagen | 2224 | 3224 | 24 | 4.500,00 | | | 4.500,00 | |
| 1/023000-680000 | Planmäßige Abschreibung | 2226 | | | 100,00 | | | | |
| 1/023000-724000 | Reisegebühren | 2225 | 3225 | 24 | 400,00 | | | 400,00 | |
| 1/023000-728000 | Entgelte F. Leistungen | 2225 | 3225 | 24 | 4.000,00 | | | 4.000,00 | |
| SU 22 / 32 | Summe Aufwendungen / Auszahlungen operative Gebarung | | | | 213.000,00 | | | 208.200,00 | |

| | | MVAG EH MVAG FH QU | | | Ergebnisvoranschlag | | | Finanzierungsvoranschlag | | |
|-------------------------------|---|--------------------|------|----|---------------------|---------|---------|--------------------------|---------|---------|
| | | | | | VA 2020 | VA 2019 | RA 2018 | VA 2020 | VA 2019 | RA 2018 |
| SA 0 / SA 1 | (0) Nettoergebnis (21 - 22) / (1) Geldfluss operative Gebarung (31 - 32) | | | | -212.500,00 | | | -207.700,00 | | |
| SU 23 | Summe Haushaltsrücklagen | | | | 0,00 | | | 0,00 | | |
| SA00 | Nettoergebnis nach Zuw./Entn. Haushaltsrücklagen (Saldo 0 +/- SU23) | | | | -212.500,00 | | | | | |
| Investive Gebarung | | | | | | | | | | |
| SU 33 | Summe Einzahlungen investive Gebarung | | | | | | | 0,00 | | |
| SU 34 | Summe Auszahlungen investive Gebarung | | | | | | | 0,00 | | |
| SA2 | Saldo (2) Geldfluss aus der Investiven Gebarung (33 - 34) | | | | | | | 0,00 | | |
| SA3 | Saldo (3) Nettofinanzierungssaldo (Saldo 1 + Saldo 2) | | | | | | | -207.700,00 | | |
| Finanzierungstätigkeit | | | | | | | | | | |
| SU 35 | Summe Einzahlungen aus der Finanzierungstätigkeit | | | | | | | 0,00 | | |
| SU 36 | Summe Auszahlungen aus der Finanzierungstätigkeit | | | | | | | 0,00 | | |
| SA4 | Saldo (4) Geldfluss aus der Finanzierungstätigkeit (35 - 36) | | | | | | | 0,00 | | |
| SA5 | Saldo (5) Geldfluss aus der voranschlagswirksamen Gebarung (Saldo 3 + Saldo 4) | | | | | | | -207.700,00 | | |
| 024 | Wahlamt | | | | | | | | | |
| 024000 | Wahlangelegenheiten | | | | | | | | | |
| Operative Gebarung | | | | | | | | | | |
| 2/024000+816000 | Kostenersätze f. sons. Verwalt. | 2114 | 3114 | 13 | 10.000,00 | | | 10.000,00 | | |
| SU 21 / 31 | Summe Erträge / Einzahlungen operative Gebarung | | | | 10.000,00 | | | 10.000,00 | | |
| 1/024000-400000 | Geringwertige Wirtschaftsgüter (GWG) | 2221 | 3221 | 23 | 500,00 | | | 500,00 | | |
| 1/024000-600000 | Strom | 2222 | 3222 | 24 | 700,00 | | | 700,00 | | |
| 1/024000-614000 | Instandhaltung Gebäude | 2224 | 3224 | 24 | 100,00 | | | 100,00 | | |
| 1/024000-630000 | Porto | 2222 | 3222 | 24 | 5.000,00 | | | 5.000,00 | | |
| 1/024000-680000 | Planmäßige Abschreibung | 2226 | | | 100,00 | | | | | |
| 1/024000-710300 | Kanalbenützungsgebühr | 2225 | 3225 | 24 | 100,00 | | | 100,00 | | |
| 1/024000-728000 | Entgelte f. Leistungen | 2225 | 3225 | 24 | 7.000,00 | | | 7.000,00 | | |
| SU 22 / 32 | Summe Aufwendungen / Auszahlungen operative Gebarung | | | | 13.500,00 | | | 13.400,00 | | |
| SA 0 / SA 1 | (0) Nettoergebnis (21 - 22) / (1) Geldfluss operative Gebarung (31 - 32) | | | | -3.500,00 | | | -3.400,00 | | |
| SU 23 | Summe Haushaltsrücklagen | | | | 0,00 | | | 0,00 | | |
| SA00 | Nettoergebnis nach Zuw./Entn. Haushaltsrücklagen (Saldo 0 +/- SU23) | | | | -3.500,00 | | | | | |
| Investive Gebarung | | | | | | | | | | |
| SU 33 | Summe Einzahlungen investive Gebarung | | | | | | | 0,00 | | |
| SU 34 | Summe Auszahlungen investive Gebarung | | | | | | | 0,00 | | |
| SA2 | Saldo (2) Geldfluss aus der Investiven Gebarung (33 - 34) | | | | | | | 0,00 | | |
| SA3 | Saldo (3) Nettofinanzierungssaldo (Saldo 1 + Saldo 2) | | | | | | | -3.400,00 | | |
| Finanzierungstätigkeit | | | | | | | | | | |
| SU 35 | Summe Einzahlungen aus der Finanzierungstätigkeit | | | | | | | 0,00 | | |
| SU 36 | Summe Auszahlungen aus der Finanzierungstätigkeit | | | | | | | 0,00 | | |

| | MVAG EH | MVAG FH | QU | Ergebnisvoranschlag | | | Finanzierungsvoranschlag | | |
|-------------------------------|---|---------|------|---------------------|--------------------|---------|--------------------------|---------|--------------------|
| | | | | VA 2020 | VA 2019 | RA 2018 | VA 2020 | VA 2019 | RA 2018 |
| SA4 | | | | | | | | | 0,00 |
| SA5 | | | | | | | | | -3.400,00 |
| 03 | Bauverwaltung | | | | | | | | |
| 030 | Bauamt | | | | | | | | |
| 030000 | Bauamt | | | | | | | | |
| Operative Gebarung | | | | | | | | | |
| 2/030000+816001 | Kostenersatz ABA | 2114 | 3114 | 13 | 8.800,00 | | | | 8.800,00 |
| SU 21 / 31 | Summe Erträge / Einzahlungen operative Gebarung | | | | 8.800,00 | | | | 8.800,00 |
| 1/030000-400000 | Geringw. Güter des Anlageverm. | 2221 | 3221 | 23 | 100,00 | | | | 100,00 |
| 1/030000-456000 | Büromittel | 2221 | 3221 | 23 | 500,00 | | | | 500,00 |
| 1/030000-510000 | Geldbezüge Vertrags- Bedienstete der Verwaltung | 2211 | 3211 | 20 | 128.900,00 | | | | 128.900,00 |
| 1/030000-580000 | Dienstgeberbeiträge zum Ausgleichsfonds für Familienbeihilfen | 2212 | 3212 | 20 | 5.100,00 | | | | 5.100,00 |
| 1/030000-582000 | Sonstige Dienstgeberbeiträge zur sozialen Sicherheit | 2212 | 3212 | 20 | 28.000,00 | | | | 28.000,00 |
| 1/030000-590000 | Freiwillige Sozialleistungen | 2212 | 3212 | 20 | 2.200,00 | | | | 2.200,00 |
| 1/030000-592000 | Dotierung von Rückstellungen für Jubiläumswendungen | 2214 | | | 2.300,00 | | | | |
| 1/030000-618100 | Instandhaltung Sonst. Anlagen | 2224 | 3224 | 24 | 10.000,00 | | | | 10.000,00 |
| 1/030000-724000 | Reisegebühren | 2225 | 3225 | 24 | 500,00 | | | | 500,00 |
| SU 22 / 32 | Summe Aufwendungen / Auszahlungen operative Gebarung | | | | 177.600,00 | | | | 175.300,00 |
| SA 0 / SA 1 | (0) Nettoergebnis (21 - 22) / (1) Geldfluss operative Gebarung (31 - 32) | | | | -168.800,00 | | | | -166.500,00 |
| SU 23 | Summe Haushaltsrücklagen | | | | 0,00 | | | | 0,00 |
| SA00 | Nettoergebnis nach Zuw./Entn. Haushaltsrücklagen (Saldo 0 +/- SU23) | | | | -168.800,00 | | | | |
| Investive Gebarung | | | | | | | | | |
| SU 33 | Summe Einzahlungen investive Gebarung | | | | | | | | 0,00 |
| SU 34 | Summe Auszahlungen investive Gebarung | | | | | | | | 0,00 |
| SA2 | Saldo (2) Geldfluss aus der Investiven Gebarung (33 - 34) | | | | | | | | 0,00 |
| SA3 | Saldo (3) Nettofinanzierungssaldo (Saldo 1 + Saldo 2) | | | | | | | | -166.500,00 |
| Finanzierungstätigkeit | | | | | | | | | |
| SU 35 | Summe Einzahlungen aus der Finanzierungstätigkeit | | | | | | | | 0,00 |
| SU 36 | Summe Auszahlungen aus der Finanzierungstätigkeit | | | | | | | | 0,00 |
| SA4 | Saldo (4) Geldfluss aus der Finanzierungstätigkeit (35 - 36) | | | | | | | | 0,00 |
| SA5 | Saldo (5) Geldfluss aus der voranschlagswirksamen Gebarung (Saldo 3 + Saldo 4) | | | | | | | | -166.500,00 |

| | | MVAG EH | MVAG FH | QU | Ergebnisvoranschlag | | | Finanzierungsvoranschlag | | |
|-------------------------------|---|---------|---------|----|---------------------|---------|---------|--------------------------|---------|---------|
| | | | | | VA 2020 | VA 2019 | RA 2018 | VA 2020 | VA 2019 | RA 2018 |
| 031 | Amt für Raumordnung und Raumplanung | | | | | | | | | |
| 031000 | Raumordnung und Raumplanung | | | | | | | | | |
| Operative Gebarung | | | | | | | | | | |
| SU 21 / 31 | Summe Erträge / Einzahlungen operative Gebarung | | | | 0,00 | | | 0,00 | | |
| 1/031000-728000 | Entgelte f. Leistungen | 2225 | 3225 | 24 | 25.000,00 | | | 25.000,00 | | |
| SU 22 / 32 | Summe Aufwendungen / Auszahlungen operative Gebarung | | | | 25.000,00 | | | 25.000,00 | | |
| SA 0 / SA 1 | (0) Nettoergebnis (21 - 22) / (1) Geldfluss operative Gebarung (31 - 32) | | | | -25.000,00 | | | -25.000,00 | | |
| SU 23 | Summe Haushaltsrücklagen | | | | 0,00 | | | 0,00 | | |
| SA00 | Nettoergebnis nach Zuw./Entn. Haushaltsrücklagen (Saldo 0 +/- SU23) | | | | -25.000,00 | | | | | |
| Investive Gebarung | | | | | | | | | | |
| SU 33 | Summe Einzahlungen investive Gebarung | | | | | | | 0,00 | | |
| SU 34 | Summe Auszahlungen investive Gebarung | | | | | | | 0,00 | | |
| SA2 | Saldo (2) Geldfluss aus der Investiven Gebarung (33 - 34) | | | | | | | 0,00 | | |
| SA3 | Saldo (3) Nettofinanzierungssaldo (Saldo 1 + Saldo 2) | | | | | | | -25.000,00 | | |
| Finanzierungstätigkeit | | | | | | | | | | |
| SU 35 | Summe Einzahlungen aus der Finanzierungstätigkeit | | | | | | | 0,00 | | |
| SU 36 | Summe Auszahlungen aus der Finanzierungstätigkeit | | | | | | | 0,00 | | |
| SA4 | Saldo (4) Geldfluss aus der Finanzierungstätigkeit (35 - 36) | | | | | | | 0,00 | | |
| SA5 | Saldo (5) Geldfluss aus der voranschlagswirksamen Gebarung (Saldo 3 + Saldo 4) | | | | | | | -25.000,00 | | |
| 06 | Sonstige Maßnahmen | | | | | | | | | |
| 060 | Beiträge an Verbände, Vereine oder sonstige Organisationen | | | | | | | | | |
| 060000 | Beiträge an Verbände, Vereine und sonstige Organisationen | | | | | | | | | |
| Operative Gebarung | | | | | | | | | | |
| SU 21 / 31 | Summe Erträge / Einzahlungen operative Gebarung | | | | 0,00 | | | 0,00 | | |
| 1/060000-726000 | Mitgliedsbeiträge an Institutionen | 2225 | 3225 | 24 | 49.000,00 | | | 49.000,00 | | |
| SU 22 / 32 | Summe Aufwendungen / Auszahlungen operative Gebarung | | | | 49.000,00 | | | 49.000,00 | | |
| SA 0 / SA 1 | (0) Nettoergebnis (21 - 22) / (1) Geldfluss operative Gebarung (31 - 32) | | | | -49.000,00 | | | -49.000,00 | | |
| SU 23 | Summe Haushaltsrücklagen | | | | 0,00 | | | 0,00 | | |
| SA00 | Nettoergebnis nach Zuw./Entn. Haushaltsrücklagen (Saldo 0 +/- SU23) | | | | -49.000,00 | | | | | |
| Investive Gebarung | | | | | | | | | | |
| SU 33 | Summe Einzahlungen investive Gebarung | | | | | | | 0,00 | | |
| SU 34 | Summe Auszahlungen investive Gebarung | | | | | | | 0,00 | | |
| SA2 | Saldo (2) Geldfluss aus der Investiven Gebarung (33 - 34) | | | | | | | 0,00 | | |
| SA3 | Saldo (3) Nettofinanzierungssaldo (Saldo 1 + Saldo 2) | | | | | | | -49.000,00 | | |

| | | MVAG EH | MVAG FH | QU | Ergebnisvoranschlag | | | Finanzierungsvoranschlag | | |
|-------------------------------|--|---------|---------|----|---------------------|---------|---------|--------------------------|---------|---------|
| | | | | | VA 2020 | VA 2019 | RA 2018 | VA 2020 | VA 2019 | RA 2018 |
| Finanzierungstätigkeit | | | | | | | | | | |
| SU 35 | Summe Einzahlungen aus der Finanzierungstätigkeit | | | | | | | 0,00 | | |
| SU 36 | Summe Auszahlungen aus der Finanzierungstätigkeit | | | | | | | 0,00 | | |
| SA4 | Saldo (4) Geldfluss aus der Finanzierungstätigkeit (35 – 36) | | | | | | | 0,00 | | |
| SA5 | Saldo (5) Geldfluss aus der voranschlagswirksamen Gebarung (Saldo 3 + Saldo 4) | | | | | | | -49.000,00 | | |
| 061 | Sonstige Subventionen | | | | | | | | | |
| 061000 | Sonst. Subventionen | | | | | | | | | |
| Operative Gebarung | | | | | | | | | | |
| SU 21 / 31 | Summe Erträge / Einzahlungen operative Gebarung | | | | 0,00 | | | 0,00 | | |
| 1/061000-777000 | Kapitaltransferz. a. priv. Instit. | 2234 | | 44 | 13.000,00 | | | | | |
| SU 22 / 32 | Summe Aufwendungen / Auszahlungen operative Gebarung | | | | 13.000,00 | | | 0,00 | | |
| SA 0 / SA 1 | (0) Nettoergebnis (21 - 22) / (1) Geldfluss operative Gebarung (31 – 32) | | | | -13.000,00 | | | 0,00 | | |
| SU 23 | Summe Haushaltsrücklagen | | | | 0,00 | | | 0,00 | | |
| SA00 | Nettoergebnis nach Zuw./Entn. Haushaltsrücklagen (Saldo 0 +/- SU23) | | | | -13.000,00 | | | | | |
| Investive Gebarung | | | | | | | | | | |
| SU 33 | Summe Einzahlungen investive Gebarung | | | | | | | 0,00 | | |
| 1/061000-777000 | Kapitaltransferz. a. priv. Instit. | | 3434 | 44 | | | | 13.000,00 | | |
| SU 34 | Summe Auszahlungen investive Gebarung | | | | | | | 13.000,00 | | |
| SA2 | Saldo (2) Geldfluss aus der Investiven Gebarung (33 – 34) | | | | | | | -13.000,00 | | |
| SA3 | Saldo (3) Nettofinanzierungssaldo (Saldo 1 + Saldo 2) | | | | | | | -13.000,00 | | |
| Finanzierungstätigkeit | | | | | | | | | | |
| SU 35 | Summe Einzahlungen aus der Finanzierungstätigkeit | | | | | | | 0,00 | | |
| SU 36 | Summe Auszahlungen aus der Finanzierungstätigkeit | | | | | | | 0,00 | | |
| SA4 | Saldo (4) Geldfluss aus der Finanzierungstätigkeit (35 – 36) | | | | | | | 0,00 | | |
| SA5 | Saldo (5) Geldfluss aus der voranschlagswirksamen Gebarung (Saldo 3 + Saldo 4) | | | | | | | -13.000,00 | | |
| 062 | Ehrungen und Auszeichnungen | | | | | | | | | |
| 062000 | Ehrungen und Auszeichnungen | | | | | | | | | |
| Operative Gebarung | | | | | | | | | | |
| SU 21 / 31 | Summe Erträge / Einzahlungen operative Gebarung | | | | 0,00 | | | 0,00 | | |
| 1/062000-768000 | Zuwendungen an Personen | 2234 | 3234 | 27 | 5.000,00 | | | 5.000,00 | | |
| SU 22 / 32 | Summe Aufwendungen / Auszahlungen operative Gebarung | | | | 5.000,00 | | | 5.000,00 | | |
| SA 0 / SA 1 | (0) Nettoergebnis (21 - 22) / (1) Geldfluss operative Gebarung (31 – 32) | | | | -5.000,00 | | | -5.000,00 | | |
| SU 23 | Summe Haushaltsrücklagen | | | | 0,00 | | | 0,00 | | |
| SA00 | Nettoergebnis nach Zuw./Entn. Haushaltsrücklagen (Saldo 0 +/- SU23) | | | | -5.000,00 | | | | | |

| | MVAG EH | MVAG FH | QU | Ergebnisvoranschlag | | | Finanzierungsvoranschlag | | |
|--|---------|---------|----|---------------------|---------|---------|--------------------------|-------------|-------------|
| | | | | VA 2020 | VA 2019 | RA 2018 | VA 2020 | VA 2019 | RA 2018 |
| Investive Gebarung | | | | | | | | | |
| SU 33 | | | | | | | | 0,00 | |
| SU 34 | | | | | | | | 0,00 | |
| SA2 | | | | | | | | 0,00 | |
| SA3 | | | | | | | | -5.000,00 | |
| Finanzierungstätigkeit | | | | | | | | | |
| SU 35 | | | | | | | | 0,00 | |
| SU 36 | | | | | | | | 0,00 | |
| SA4 | | | | | | | | 0,00 | |
| SA5 | | | | | | | | -5.000,00 | |
| 08 Pensionen (soweit nicht aufgeteilt) | | | | | | | | | |
| 080 Pensionen (soweit nicht aufgeteilt) | | | | | | | | | |
| 080000 Pensionen | | | | | | | | | |
| Operative Gebarung | | | | | | | | | |
| SU 21 / 31 | | | | | | | | 0,00 | 0,00 |
| 1/080000-760000 | | | | 2234 | 3234 | 21 | 214.000,00 | 214.000,00 | |
| SU 22 / 32 | | | | | | | | 214.000,00 | 214.000,00 |
| SA 0 / SA 1 | | | | | | | | -214.000,00 | -214.000,00 |
| SU 23 | | | | | | | | 0,00 | 0,00 |
| SA00 | | | | | | | | -214.000,00 | |
| Investive Gebarung | | | | | | | | | |
| SU 33 | | | | | | | | 0,00 | |
| SU 34 | | | | | | | | 0,00 | |
| SA2 | | | | | | | | 0,00 | |
| SA3 | | | | | | | | -214.000,00 | |
| Finanzierungstätigkeit | | | | | | | | | |
| SU 35 | | | | | | | | 0,00 | |
| SU 36 | | | | | | | | 0,00 | |
| SA4 | | | | | | | | 0,00 | |
| SA5 | | | | | | | | -214.000,00 | |

| | | MVAG EH | MVAG FH | QU | Ergebnisvoranschlag | | | Finanzierungsvoranschlag | | |
|-------------------------------|---|---------|---------|----|---------------------|---------|---------|--------------------------|---------|---------|
| | | | | | VA 2020 | VA 2019 | RA 2018 | VA 2020 | VA 2019 | RA 2018 |
| 09 | Personalbetreuung | | | | | | | | | |
| 090 | Bezugsvorschüsse und Darlehen | | | | | | | | | |
| 090000 | Bezugsvorschüsse und Darlehen | | | | | | | | | |
| Operative Gebarung | | | | | | | | | | |
| SU 21 / 31 | Summe Erträge / Einzahlungen operative Gebarung | | | | 0,00 | | | 0,00 | | |
| SU 22 / 32 | Summe Aufwendungen / Auszahlungen operative Gebarung | | | | 0,00 | | | 0,00 | | |
| SA 0 / SA 1 | (0) Nettoergebnis (21 - 22) / (1) Geldfluss operative Gebarung (31 - 32) | | | | 0,00 | | | 0,00 | | |
| SU 23 | Summe Haushaltsrücklagen | | | | 0,00 | | | 0,00 | | |
| SA00 | Nettoergebnis nach Zuw./Entn. Haushaltsrücklagen (Saldo 0 +/- SU23) | | | | 0,00 | | | | | |
| Investive Gebarung | | | | | | | | | | |
| 2/090000+273000 | Rückzahlung Gehalts- Vorschüsse | | 3325 | 53 | | | | 3.700,00 | | |
| SU 33 | Summe Einzahlungen investive Gebarung | | | | | | | 3.700,00 | | |
| 1/090000-273000 | Bezugsvorschüsse | | 3425 | 63 | | | | 10.000,00 | | |
| SU 34 | Summe Auszahlungen investive Gebarung | | | | | | | 10.000,00 | | |
| SA2 | Saldo (2) Geldfluss aus der Investiven Gebarung (33 - 34) | | | | | | | -6.300,00 | | |
| SA3 | Saldo (3) Nettofinanzierungssaldo (Saldo 1 + Saldo 2) | | | | | | | -6.300,00 | | |
| Finanzierungstätigkeit | | | | | | | | | | |
| SU 35 | Summe Einzahlungen aus der Finanzierungstätigkeit | | | | | | | 0,00 | | |
| SU 36 | Summe Auszahlungen aus der Finanzierungstätigkeit | | | | | | | 0,00 | | |
| SA4 | Saldo (4) Geldfluss aus der Finanzierungstätigkeit (35 - 36) | | | | | | | 0,00 | | |
| SA5 | Saldo (5) Geldfluss aus der voranschlagswirksamen Gebarung (Saldo 3 + Saldo 4) | | | | | | | -6.300,00 | | |
| 091 | Personalausbildung und Personalfortbildung | | | | | | | | | |
| 091000 | Personalausbildung u. Fortbildung | | | | | | | | | |
| Operative Gebarung | | | | | | | | | | |
| SU 21 / 31 | Summe Erträge / Einzahlungen operative Gebarung | | | | 0,00 | | | 0,00 | | |
| 1/091000-728000 | Entgelte f. Leistungen | | 2225 | 24 | 10.000,00 | | | 10.000,00 | | |
| SU 22 / 32 | Summe Aufwendungen / Auszahlungen operative Gebarung | | | | 10.000,00 | | | 10.000,00 | | |
| SA 0 / SA 1 | (0) Nettoergebnis (21 - 22) / (1) Geldfluss operative Gebarung (31 - 32) | | | | -10.000,00 | | | -10.000,00 | | |
| SU 23 | Summe Haushaltsrücklagen | | | | 0,00 | | | 0,00 | | |
| SA00 | Nettoergebnis nach Zuw./Entn. Haushaltsrücklagen (Saldo 0 +/- SU23) | | | | -10.000,00 | | | | | |
| Investive Gebarung | | | | | | | | | | |
| SU 33 | Summe Einzahlungen investive Gebarung | | | | | | | 0,00 | | |
| SU 34 | Summe Auszahlungen investive Gebarung | | | | | | | 0,00 | | |
| SA2 | Saldo (2) Geldfluss aus der Investiven Gebarung (33 - 34) | | | | | | | 0,00 | | |
| SA3 | Saldo (3) Nettofinanzierungssaldo (Saldo 1 + Saldo 2) | | | | | | | -10.000,00 | | |

| | | MVAG EH MVAG FH QU | | | Ergebnisvoranschlag | | | Finanzierungsvoranschlag | | |
|-----------------------------------|--|--------------------|------|----|---------------------|---------|---------|--------------------------|---------|---------|
| | | | | | VA 2020 | VA 2019 | RA 2018 | VA 2020 | VA 2019 | RA 2018 |
| Finanzierungstätigkeit | | | | | | | | | | |
| SU 35 | Summe Einzahlungen aus der Finanzierungstätigkeit | | | | | | | 0,00 | | |
| SU 36 | Summe Auszahlungen aus der Finanzierungstätigkeit | | | | | | | 0,00 | | |
| SA4 | Saldo (4) Geldfluss aus der Finanzierungstätigkeit (35 – 36) | | | | | | | 0,00 | | |
| SA5 | Saldo (5) Geldfluss aus der voranschlagswirksamen Gebarung (Saldo 3 + Saldo 4) | | | | | | | -10.000,00 | | |
| 094 Gemeinschaftspflege | | | | | | | | | | |
| 094000 Gemeinschaftspflege | | | | | | | | | | |
| Operative Gebarung | | | | | | | | | | |
| SU 21 / 31 | Summe Erträge / Einzahlungen operative Gebarung | | | | 0,00 | | | 0,00 | | |
| 1/094000-729000 | Sonstige Ausgaben | 2225 | 3225 | 24 | 11.000,00 | | | 11.000,00 | | |
| SU 22 / 32 | Summe Aufwendungen / Auszahlungen operative Gebarung | | | | 11.000,00 | | | 11.000,00 | | |
| SA 0 / SA 1 | (0) Nettoergebnis (21 - 22) / (1) Geldfluss operative Gebarung (31 – 32) | | | | -11.000,00 | | | -11.000,00 | | |
| SU 23 | Summe Haushaltsrücklagen | | | | 0,00 | | | 0,00 | | |
| SA00 | Nettoergebnis nach Zuw./Entn. Haushaltsrücklagen (Saldo 0 +/- SU23) | | | | -11.000,00 | | | | | |
| Investive Gebarung | | | | | | | | | | |
| SU 33 | Summe Einzahlungen investive Gebarung | | | | | | | 0,00 | | |
| SU 34 | Summe Auszahlungen investive Gebarung | | | | | | | 0,00 | | |
| SA2 | Saldo (2) Geldfluss aus der Investiven Gebarung (33 – 34) | | | | | | | 0,00 | | |
| SA3 | Saldo (3) Nettofinanzierungssaldo (Saldo 1 + Saldo 2) | | | | | | | -11.000,00 | | |
| Finanzierungstätigkeit | | | | | | | | | | |
| SU 35 | Summe Einzahlungen aus der Finanzierungstätigkeit | | | | | | | 0,00 | | |
| SU 36 | Summe Auszahlungen aus der Finanzierungstätigkeit | | | | | | | 0,00 | | |
| SA4 | Saldo (4) Geldfluss aus der Finanzierungstätigkeit (35 – 36) | | | | | | | 0,00 | | |
| SA5 | Saldo (5) Geldfluss aus der voranschlagswirksamen Gebarung (Saldo 3 + Saldo 4) | | | | | | | -11.000,00 | | |

| | | MVAG EH MVAG FH QU | | | Ergebnisvoranschlag | | | Finanzierungsvoranschlag | | |
|---|---|--------------------|------|----|---------------------|---------|---------|--------------------------|---------|---------|
| | | | | | VA 2020 | VA 2019 | RA 2018 | VA 2020 | VA 2019 | RA 2018 |
| 1 Öffentliche Ordnung und Sicherheit | | | | | | | | | | |
| 13 | Sonderpolizei | | | | | | | | | |
| 131 | Bau- und Feuerpolizei | | | | | | | | | |
| 131000 | Bau- und Feuerpolizei | | | | | | | | | |
| Operative Gebarung | | | | | | | | | | |
| 2/131000+816000 | Kostenersätze f. sons. Verwalt. | 2114 | 3114 | 13 | 100,00 | | | 100,00 | | |
| SU 21 / 31 | Summe Erträge / Einzahlungen operative Gebarung | | | | 100,00 | | | 100,00 | | |
| 1/131000-640100 | Sachverständigen Honorar | 2222 | 3222 | 24 | 15.000,00 | | | 15.000,00 | | |
| 1/131000-729000 | Sonstige Ausgaben | 2225 | 3225 | 24 | 900,00 | | | 900,00 | | |
| 1/131000-752000 | GVU Luftreinhaltegesetz Gemeinden, -verbände u. -fonds | 2231 | 3231 | 26 | 8.800,00 | | | 8.800,00 | | |
| SU 22 / 32 | Summe Aufwendungen / Auszahlungen operative Gebarung | | | | 24.700,00 | | | 24.700,00 | | |
| SA 0 / SA 1 | (0) Nettoergebnis (21 - 22) / (1) Geldfluss operative Gebarung (31 - 32) | | | | -24.600,00 | | | -24.600,00 | | |
| SU 23 | Summe Haushaltsrücklagen | | | | 0,00 | | | 0,00 | | |
| SA00 | Nettoergebnis nach Zuw./Entn. Haushaltsrücklagen (Saldo 0 +/- SU23) | | | | -24.600,00 | | | | | |
| Investive Gebarung | | | | | | | | | | |
| SU 33 | Summe Einzahlungen investive Gebarung | | | | | | | 0,00 | | |
| SU 34 | Summe Auszahlungen investive Gebarung | | | | | | | 0,00 | | |
| SA2 | Saldo (2) Geldfluss aus der Investiven Gebarung (33 - 34) | | | | | | | 0,00 | | |
| SA3 | Saldo (3) Nettofinanzierungssaldo (Saldo 1 + Saldo 2) | | | | | | | -24.600,00 | | |
| Finanzierungstätigkeit | | | | | | | | | | |
| SU 35 | Summe Einzahlungen aus der Finanzierungstätigkeit | | | | | | | 0,00 | | |
| SU 36 | Summe Auszahlungen aus der Finanzierungstätigkeit | | | | | | | 0,00 | | |
| SA4 | Saldo (4) Geldfluss aus der Finanzierungstätigkeit (35 - 36) | | | | | | | 0,00 | | |
| SA5 | Saldo (5) Geldfluss aus der voranschlagswirksamen Gebarung (Saldo 3 + Saldo 4) | | | | | | | -24.600,00 | | |
| 133 | Veterinärpolizei | | | | | | | | | |
| 133000 | Veterinärpolizei | | | | | | | | | |
| Operative Gebarung | | | | | | | | | | |
| SU 21 / 31 | Summe Erträge / Einzahlungen operative Gebarung | | | | 0,00 | | | 0,00 | | |
| 1/133000-413200 | Hundemarken | 2221 | 3221 | 23 | 100,00 | | | 100,00 | | |
| SU 22 / 32 | Summe Aufwendungen / Auszahlungen operative Gebarung | | | | 100,00 | | | 100,00 | | |
| SA 0 / SA 1 | (0) Nettoergebnis (21 - 22) / (1) Geldfluss operative Gebarung (31 - 32) | | | | -100,00 | | | -100,00 | | |
| SU 23 | Summe Haushaltsrücklagen | | | | 0,00 | | | 0,00 | | |
| SA00 | Nettoergebnis nach Zuw./Entn. Haushaltsrücklagen (Saldo 0 +/- SU23) | | | | -100,00 | | | | | |

| | | MVAG EH MVAG FH QU | | | Ergebnisvoranschlag | | | Finanzierungsvoranschlag | | |
|-------------------------------|---|--------------------|------|----|---------------------|---------|---------|--------------------------|---------|---------|
| | | | | | VA 2020 | VA 2019 | RA 2018 | VA 2020 | VA 2019 | RA 2018 |
| Investive Gebarung | | | | | | | | | | |
| SU 33 | Summe Einzahlungen investive Gebarung | | | | | | | 0,00 | | |
| SU 34 | Summe Auszahlungen investive Gebarung | | | | | | | 0,00 | | |
| SA2 | Saldo (2) Geldfluss aus der Investiven Gebarung (33 – 34) | | | | | | | 0,00 | | |
| SA3 | Saldo (3) Nettofinanzierungssaldo (Saldo 1 + Saldo 2) | | | | | | | -100,00 | | |
| Finanzierungstätigkeit | | | | | | | | | | |
| SU 35 | Summe Einzahlungen aus der Finanzierungstätigkeit | | | | | | | 0,00 | | |
| SU 36 | Summe Auszahlungen aus der Finanzierungstätigkeit | | | | | | | 0,00 | | |
| SA4 | Saldo (4) Geldfluss aus der Finanzierungstätigkeit (35 – 36) | | | | | | | 0,00 | | |
| SA5 | Saldo (5) Geldfluss aus der voranschlagswirksamen Gebarung (Saldo 3 + Saldo 4) | | | | | | | -100,00 | | |
| | | | | | | | | | | |
| 16 | Feuerwehrwesen | | | | | | | | | |
| 164 | Förderung der Brandbekämpfung und Brandverhütung | | | | | | | | | |
| 164000 | Förderung der Brandbekämpfung und Brandverhütung | | | | | | | | | |
| Operative Gebarung | | | | | | | | | | |
| 2/164000+823000 | Zinsen Rücklage | 2131 | 3131 | 14 | 100,00 | | | 100,00 | | |
| 2/164000+871000 | Kapitaltransferzahlungen von Ländern und Landesfonds | 2121 | 3121 | 33 | 1.200,00 | | | 1.200,00 | | |
| SU 21 / 31 | Summe Erträge / Einzahlungen operative Gebarung | | | | 1.300,00 | | | 1.300,00 | | |
| 1/164000-400000 | Geringwertige Wirtschaftsgüter (GWG) | 2221 | 3221 | 23 | 39.000,00 | | | 39.000,00 | | |
| 1/164000-451100 | Brennstoff/Gas | 2221 | 3221 | 23 | 8.000,00 | | | 8.000,00 | | |
| 1/164000-452000 | Treibstoffe | 2221 | 3221 | 23 | 6.000,00 | | | 6.000,00 | | |
| 1/164000-600000 | Strom | 2222 | 3222 | 24 | 5.500,00 | | | 5.500,00 | | |
| 1/164000-614000 | Instandhaltung Gebäude | 2224 | 3224 | 24 | 1.500,00 | | | 1.500,00 | | |
| 1/164000-616000 | Instandhaltung Maschinen | 2224 | 3224 | 24 | 5.000,00 | | | 5.000,00 | | |
| 1/164000-617000 | Instandhaltung Fahrzeuge | 2224 | 3224 | 24 | 16.500,00 | | | 16.500,00 | | |
| 1/164000-618100 | Instandhaltung sonst. Anlagen | 2224 | 3224 | 24 | 17.000,00 | | | 17.000,00 | | |
| 1/164000-631000 | Telefon | 2222 | 3222 | 24 | 600,00 | | | 600,00 | | |
| 1/164000-650000 | Darlehen Zinsen Fahrzeug | 2241 | 3241 | 25 | 2.500,00 | | | 2.500,00 | | |
| 1/164000-650001 | Zinsen Bankdarlehen | 2241 | 3241 | 25 | 1.000,00 | | | 1.000,00 | | |
| 1/164000-670000 | Versicherung | 2222 | 3222 | 24 | 11.000,00 | | | 11.000,00 | | |
| 1/164000-680000 | Planmäßige Abschreibung | 2226 | | | 19.300,00 | | | | | |
| 1/164000-710000 | Öffentliche Abgaben | 2225 | 3225 | 24 | 100,00 | | | 100,00 | | |
| 1/164000-710100 | Müllbeseitigung | 2225 | 3225 | 24 | 200,00 | | | 200,00 | | |
| 1/164000-710300 | Kanalbenützungsgebühr | 2225 | 3225 | 24 | 2.800,00 | | | 2.800,00 | | |
| 1/164000-711000 | Wasser | 2225 | 3225 | 24 | 400,00 | | | 400,00 | | |
| 1/164000-728000 | Entgelte f. Leistungen | 2225 | 3225 | 24 | 2.000,00 | | | 2.000,00 | | |

| | MVAG EH | MVAG FH | QU | Ergebnisvoranschlag | | | Finanzierungsvoranschlag | | |
|-------------------------------|---|---------|------|---------------------|--------------------|---------|--------------------------|--------------------|---------|
| | | | | VA 2020 | VA 2019 | RA 2018 | VA 2020 | VA 2019 | RA 2018 |
| 1/164000-729000 | Sonstige Ausgaben | 2225 | 3225 | 24 | 200,00 | | | 200,00 | |
| 1/164000-754000 | Zahlungen an Sonst. Träger Öffentl. Rechts | 2231 | 3231 | 26 | 12.000,00 | | | 12.000,00 | |
| SU 22 / 32 | Summe Aufwendungen / Auszahlungen operative Gebarung | | | | 150.600,00 | | | 131.300,00 | |
| SA 0 / SA 1 | (0) Nettoergebnis (21 - 22) / (1) Geldfluss operative Gebarung (31 - 32) | | | | -149.300,00 | | | -130.000,00 | |
| SU 23 | Summe Haushaltsrücklagen | | | | 0,00 | | | 0,00 | |
| SA00 | Nettoergebnis nach Zuw./Entn. Haushaltsrücklagen (Saldo 0 +/- SU23) | | | | -149.300,00 | | | | |
| Investive Gebarung | | | | | | | | | |
| SU 33 | Summe Einzahlungen investive Gebarung | | | | | | | 0,00 | |
| 1/164000-042100 | Betriebsausstattung | | 3415 | 41 | | | | 17.000,00 | |
| SU 34 | Summe Auszahlungen investive Gebarung | | | | | | | 17.000,00 | |
| SA2 | Saldo (2) Geldfluss aus der Investiven Gebarung (33 - 34) | | | | | | | -17.000,00 | |
| SA3 | Saldo (3) Nettofinanzierungssaldo (Saldo 1 + Saldo 2) | | | | | | | -147.000,00 | |
| Finanzierungstätigkeit | | | | | | | | | |
| SU 35 | Summe Einzahlungen aus der Finanzierungstätigkeit | | | | | | | 0,00 | |
| 1/164000-346000 | Tilgung Bankdarlehen Fahrzeug | | 3614 | 65 | | | | 49.200,00 | |
| 1/164000-346001 | Tilgung Bankdarlehen | | 3614 | 65 | | | | 10.900,00 | |
| SU 36 | Summe Auszahlungen aus der Finanzierungstätigkeit | | | | | | | 60.100,00 | |
| SA4 | Saldo (4) Geldfluss aus der Finanzierungstätigkeit (35 - 36) | | | | | | | -60.100,00 | |
| SA5 | Saldo (5) Geldfluss aus der voranschlagswirksamen Gebarung (Saldo 3 + Saldo 4) | | | | | | | -207.100,00 | |
| 18 | Landesverteidigung | | | | | | | | |
| 180 | Zivilschutz | | | | | | | | |
| 180000 | Zivilschutz | | | | | | | | |
| Operative Gebarung | | | | | | | | | |
| SU 21 / 31 | Summe Erträge / Einzahlungen operative Gebarung | | | | 0,00 | | | 0,00 | |
| 1/180000-724000 | Reisegebühren | 2225 | 3225 | 24 | 100,00 | | | 100,00 | |
| 1/180000-777000 | Kapitaltransferz. a. priv. Instit. | 2234 | | 44 | 1.800,00 | | | | |
| SU 22 / 32 | Summe Aufwendungen / Auszahlungen operative Gebarung | | | | 1.900,00 | | | 100,00 | |
| SA 0 / SA 1 | (0) Nettoergebnis (21 - 22) / (1) Geldfluss operative Gebarung (31 - 32) | | | | -1.900,00 | | | -100,00 | |
| SU 23 | Summe Haushaltsrücklagen | | | | 0,00 | | | 0,00 | |
| SA00 | Nettoergebnis nach Zuw./Entn. Haushaltsrücklagen (Saldo 0 +/- SU23) | | | | -1.900,00 | | | | |
| Investive Gebarung | | | | | | | | | |
| SU 33 | Summe Einzahlungen investive Gebarung | | | | | | | 0,00 | |
| 1/180000-777000 | Kapitaltransferz. a. priv. Instit. | | 3434 | 44 | | | | 1.800,00 | |
| SU 34 | Summe Auszahlungen investive Gebarung | | | | | | | 1.800,00 | |
| SA2 | Saldo (2) Geldfluss aus der Investiven Gebarung (33 - 34) | | | | | | | -1.800,00 | |

| | MVAG EH | MVAG FH | QU | Ergebnisvoranschlag | | | Finanzierungsvoranschlag | | |
|-------------------------------|---|---------|------|---------------------|----------|-----------|--------------------------|---------|---------|
| | | | | VA 2020 | VA 2019 | RA 2018 | VA 2020 | VA 2019 | RA 2018 |
| SA3 | Saldo (3) Nettofinanzierungssaldo (Saldo 1 + Saldo 2) | | | | | | -1.900,00 | | |
| Finanzierungstätigkeit | | | | | | | | | |
| SU 35 | Summe Einzahlungen aus der Finanzierungstätigkeit | | | | | | 0,00 | | |
| SU 36 | Summe Auszahlungen aus der Finanzierungstätigkeit | | | | | | 0,00 | | |
| SA4 | Saldo (4) Geldfluss aus der Finanzierungstätigkeit (35 – 36) | | | | | | 0,00 | | |
| SA5 | Saldo (5) Geldfluss aus der voranschlagswirksamen Gebarung (Saldo 3 + Saldo 4) | | | | | | -1.900,00 | | |
| 189 | Sonstige Einrichtungen und Maßnahmen | | | | | | | | |
| 189000 | Sonstige Einrichtungen und Maßnahmen | | | | | | | | |
| Operative Gebarung | | | | | | | | | |
| SU 21 / 31 | Summe Erträge / Einzahlungen operative Gebarung | | | | | 0,00 | 0,00 | | |
| 1/189000-728000 | Entgelte f. Leistungen | 2225 | 3225 | 24 | 1.400,00 | | 1.400,00 | | |
| SU 22 / 32 | Summe Aufwendungen / Auszahlungen operative Gebarung | | | | | 1.400,00 | 1.400,00 | | |
| SA 0 / SA 1 | (0) Nettoergebnis (21 - 22) / (1) Geldfluss operative Gebarung (31 – 32) | | | | | -1.400,00 | -1.400,00 | | |
| SU 23 | Summe Haushaltsrücklagen | | | | | 0,00 | 0,00 | | |
| SA00 | Nettoergebnis nach Zuw./Entn. Haushaltsrücklagen (Saldo 0 +/- SU23) | | | | | -1.400,00 | | | |
| Investive Gebarung | | | | | | | | | |
| SU 33 | Summe Einzahlungen investive Gebarung | | | | | | 0,00 | | |
| SU 34 | Summe Auszahlungen investive Gebarung | | | | | | 0,00 | | |
| SA2 | Saldo (2) Geldfluss aus der Investiven Gebarung (33 – 34) | | | | | | 0,00 | | |
| SA3 | Saldo (3) Nettofinanzierungssaldo (Saldo 1 + Saldo 2) | | | | | | -1.400,00 | | |
| Finanzierungstätigkeit | | | | | | | | | |
| SU 35 | Summe Einzahlungen aus der Finanzierungstätigkeit | | | | | | 0,00 | | |
| SU 36 | Summe Auszahlungen aus der Finanzierungstätigkeit | | | | | | 0,00 | | |
| SA4 | Saldo (4) Geldfluss aus der Finanzierungstätigkeit (35 – 36) | | | | | | 0,00 | | |
| SA5 | Saldo (5) Geldfluss aus der voranschlagswirksamen Gebarung (Saldo 3 + Saldo 4) | | | | | | -1.400,00 | | |

| | | | | | Ergebnisvoranschlag | | | Finanzierungsvoranschlag | | |
|--|---|------|------|----|----------------------|---------|---------|--------------------------|---------|---------|
| | | | | | VA 2020 | VA 2019 | RA 2018 | VA 2020 | VA 2019 | RA 2018 |
| 2 Unterricht, Erziehung, Sport und Wissenschaft | | | | | | | | | | |
| 21 | Allgemeinbildender Unterricht | | | | | | | | | |
| 210 | Allgemeinbildende Pflichtschulen, gemeinsame Kosten | | | | | | | | | |
| 210000 | Allgem. Pflichtschulen | | | | | | | | | |
| Operative Gebarung | | | | | | | | | | |
| 2/210000+823000 | sonstige Zinserträge | 2131 | 3131 | 14 | 2.000,00 | | | 2.000,00 | | |
| SU 21 / 31 | Summe Erträge / Einzahlungen operative Gebarung | | | | 2.000,00 | | | 2.000,00 | | |
| 1/210000-650000 | Zinsen BAWAG | 2241 | 3241 | 25 | 276.000,00 | | | 276.000,00 | | |
| 1/210000-650002 | Zinsen Uni Credit | 2241 | 3241 | 25 | 276.000,00 | | | 276.000,00 | | |
| 1/210000-680000 | Planmäßige Abschreibung | 2226 | | | 1.900,00 | | | | | |
| 5/210000-728000 | Leistungen von Firmen - Neubau Schulcampus | 2225 | 3225 | 24 | 920.000,00 | | | 920.000,00 | | |
| SU 22 / 32 | Summe Aufwendungen / Auszahlungen operative Gebarung | | | | 1.473.900,00 | | | 1.472.000,00 | | |
| SA 0 / SA 1 | (0) Nettoergebnis (21 - 22) / (1) Geldfluss operative Gebarung (31 - 32) | | | | -1.471.900,00 | | | -1.470.000,00 | | |
| 6/210000+894000 | Entnahmen von zweckgebundenen Haushaltsrücklagen | 2301 | | | 373.100,00 | | | | | |
| SU 23 | Summe Haushaltsrücklagen | | | | 373.100,00 | | | 0,00 | | |
| Investive Gebarung | | | | | | | | | | |
| SU 33 | Summe Einzahlungen investive Gebarung | | | | | | | 0,00 | | |
| 5/210000-010000 | Gebäude Schulcampus | | 3413 | 40 | | | | 7.650.000,00 | | |
| SU 34 | Summe Auszahlungen investive Gebarung | | | | | | | 7.650.000,00 | | |
| SA2 | Saldo (2) Geldfluss aus der Investiven Gebarung (33 - 34) | | | | | | | -7.650.000,00 | | |
| SA3 | Saldo (3) Nettofinanzierungssaldo (Saldo 1 + Saldo 2) | | | | | | | -9.120.000,00 | | |
| Finanzierungstätigkeit | | | | | | | | | | |
| 6/210000+346100 | Darlehen Uni Credit | | 3514 | 55 | | | | 8.196.900,00 | | |
| SU 35 | Summe Einzahlungen aus der Finanzierungstätigkeit | | | | | | | 8.196.900,00 | | |
| SU 36 | Summe Auszahlungen aus der Finanzierungstätigkeit | | | | | | | 0,00 | | |
| SA4 | Saldo (4) Geldfluss aus der Finanzierungstätigkeit (35 - 36) | | | | | | | 8.196.900,00 | | |
| SA5 | Saldo (5) Geldfluss aus der voranschlagswirksamen Gebarung (Saldo 3 + Saldo 4) | | | | | | | -923.100,00 | | |
| 211 | Volksschulen | | | | | | | | | |
| 211000 | Volksschule | | | | | | | | | |
| Operative Gebarung | | | | | | | | | | |
| 2/211000+811000 | Bestandszins | 2115 | 3115 | 14 | 10.900,00 | | | 10.900,00 | | |
| 2/211000+813000 | Erträge aus der Auflösung von Investitionszuschüssen (Kapitaltransfers) | 2127 | | | 2.000,00 | | | | | |
| 2/211000+816100 | Schulerhaltsbeiträge | 2114 | 3114 | 13 | 3.500,00 | | | 3.500,00 | | |

| | MVAG EH | MVAG FH | QU | Ergebnisvoranschlag | | | Finanzierungsvoranschlag | | |
|-------------------|---|---------|------|---------------------|------------------|---------|--------------------------|------------------|---------|
| | | | | VA 2020 | VA 2019 | RA 2018 | VA 2020 | VA 2019 | RA 2018 |
| 2/211000+871000 | Kapitaltransferzahlungen von Länder und Landesfonds | 2121 | 3121 | 33 | 1.400,00 | | | 1.400,00 | |
| SU 21 / 31 | Summe Erträge / Einzahlungen operative Gebarung | | | | 17.800,00 | | | 15.800,00 | |
| 1/211000-400000 | Geringwertige Wirtschaftsgüter inkl. Lehrmittel (GWG) | 2221 | 3221 | 23 | 1.500,00 | | | 1.500,00 | |
| 1/211000-451200 | Wärmelieferung | 2221 | 3221 | 23 | 30.000,00 | | | 30.000,00 | |
| 1/211000-454000 | Reinigungsmittel | 2221 | 3221 | 23 | 3.500,00 | | | 3.500,00 | |
| 1/211000-456000 | Büromittel | 2221 | 3221 | 23 | 2.500,00 | | | 2.500,00 | |
| 1/211000-457000 | Druckwerke | 2221 | 3221 | 23 | 1.500,00 | | | 1.500,00 | |
| 1/211000-459000 | Sonstige Verbrauchs- Güter | 2221 | 3221 | 23 | 1.500,00 | | | 1.500,00 | |
| 1/211000-511000 | Geldbezüge Vertrags- Bedienstete in handwerklicher Verw. | 2211 | 3211 | 20 | 76.700,00 | | | 76.700,00 | |
| 1/211000-580000 | Dienstgeberbeiträge zum Ausgleichsfonds für Familienbeihilfen | 2212 | 3212 | 20 | 3.100,00 | | | 3.100,00 | |
| 1/211000-582000 | Sonstige Dienstgeberbeiträge zur sozialen Sicherheit | 2212 | 3212 | 20 | 16.600,00 | | | 16.600,00 | |
| 1/211000-588000 | Kommunalsteuer | 2212 | 3212 | 20 | 2.300,00 | | | 2.300,00 | |
| 1/211000-590000 | Freiwillige Sozialleistungen | 2212 | 3212 | 20 | 2.100,00 | | | 2.100,00 | |
| 1/211000-591000 | Dotierung von Rückstellungen für Abfertigungen | 2214 | | | 400,00 | | | | |
| 1/211000-600000 | Strom | 2222 | 3222 | 24 | 9.000,00 | | | 9.000,00 | |
| 1/211000-614000 | Instandhaltung Gebäude | 2224 | 3224 | 24 | 1.000,00 | | | 1.000,00 | |
| 1/211000-616000 | Instandhaltung Maschinen | 2224 | 3224 | 24 | 500,00 | | | 500,00 | |
| 1/211000-618000 | Instandhaltung Einrichtung | 2224 | 3224 | 24 | 2.000,00 | | | 2.000,00 | |
| 1/211000-618100 | Instandhaltung Sonst. Anlagen | 2224 | 3224 | 24 | 25.000,00 | | | 25.000,00 | |
| 1/211000-618101 | Instandhaltung Aufzug | 2224 | 3224 | 24 | 2.000,00 | | | 2.000,00 | |
| 1/211000-630000 | Porto | 2222 | 3222 | 24 | 200,00 | | | 200,00 | |
| 1/211000-631000 | Telefon | 2222 | 3222 | 24 | 5.000,00 | | | 5.000,00 | |
| 1/211000-670000 | Versicherung | 2222 | 3222 | 24 | 9.500,00 | | | 9.500,00 | |
| 1/211000-680000 | Planmäßige Abschreibung | 2226 | | | 66.300,00 | | | | |
| 1/211000-700100 | Leasingrate Operating EHS Gebäude | 2223 | 3223 | 24 | 75.600,00 | | | 75.600,00 | |
| 1/211000-700200 | Leasing Gebäude VS Kaution u.a. | 2223 | 3223 | 24 | 116.700,00 | | | 116.700,00 | |
| 1/211000-710000 | Öffentliche Abgaben | 2225 | 3225 | 24 | 6.000,00 | | | 6.000,00 | |
| 1/211000-710100 | Müllbeseitigung | 2225 | 3225 | 24 | 4.000,00 | | | 4.000,00 | |
| 1/211000-710300 | Kanalbenützungsgebühr | 2225 | 3225 | 24 | 9.600,00 | | | 9.600,00 | |
| 1/211000-711000 | Wasser | 2225 | 3225 | 24 | 3.000,00 | | | 3.000,00 | |
| 1/211000-724000 | Reisegebühren | 2225 | 3225 | 24 | 100,00 | | | 100,00 | |
| 1/211000-725000 | Bibliothek- Erfordernisse | 2225 | 3225 | 24 | 500,00 | | | 500,00 | |
| 1/211000-728000 | Entgelte f. Leistungen | 2225 | 3225 | 24 | 70.000,00 | | | 70.000,00 | |
| 1/211000-728110 | Schulveranstaltungen | 2225 | 3225 | 24 | 8.000,00 | | | 8.000,00 | |

| | | MVAG EH | MVAG FH | QU | Ergebnisvoranschlag | | | Finanzierungsvoranschlag | | |
|-------------------------------|---|---------|---------|----|---------------------|---------|---------|--------------------------|---------|---------|
| | | | | | VA 2020 | VA 2019 | RA 2018 | VA 2020 | VA 2019 | RA 2018 |
| 1/211000-729000 | Sonstige Ausgaben | 2225 | 3225 | 24 | 500,00 | | | 500,00 | | |
| SU 22 / 32 | Summe Aufwendungen / Auszahlungen operative Gebarung | | | | 556.200,00 | | | 489.500,00 | | |
| SA 0 / SA 1 | (0) Nettoergebnis (21 - 22) / (1) Geldfluss operative Gebarung (31 - 32) | | | | -538.400,00 | | | -473.700,00 | | |
| SU 23 | Summe Haushaltsrücklagen | | | | 0,00 | | | 0,00 | | |
| SA00 | Nettoergebnis nach Zuw./Entn. Haushaltsrücklagen (Saldo 0 +/- SU23) | | | | -538.400,00 | | | | | |
| Investive Gebarung | | | | | | | | | | |
| SU 33 | Summe Einzahlungen investive Gebarung | | | | | | | 0,00 | | |
| 1/211000-042100 | Betriebsausstattung | | 3415 | 41 | | | | 1.000,00 | | |
| 1/211000-042400 | Lehrmittel | | 3415 | 41 | | | | 500,00 | | |
| SU 34 | Summe Auszahlungen investive Gebarung | | | | | | | 1.500,00 | | |
| SA2 | Saldo (2) Geldfluss aus der Investiven Gebarung (33 - 34) | | | | | | | -1.500,00 | | |
| SA3 | Saldo (3) Nettofinanzierungssaldo (Saldo 1 + Saldo 2) | | | | | | | -475.200,00 | | |
| Finanzierungstätigkeit | | | | | | | | | | |
| SU 35 | Summe Einzahlungen aus der Finanzierungstätigkeit | | | | | | | 0,00 | | |
| SU 36 | Summe Auszahlungen aus der Finanzierungstätigkeit | | | | | | | 0,00 | | |
| SA4 | Saldo (4) Geldfluss aus der Finanzierungstätigkeit (35 - 36) | | | | | | | 0,00 | | |
| SA5 | Saldo (5) Geldfluss aus der voranschlagswirksamen Gebarung (Saldo 3 + Saldo 4) | | | | | | | -475.200,00 | | |
| 212 | Hauptschulen | | | | | | | | | |
| 212200 | Europamittelschule | | | | | | | | | |
| Operative Gebarung | | | | | | | | | | |
| 2/212200+811000 | Einnahmen aus der Vermietung und Verpachtung von Sachen | 2115 | 3115 | 14 | 300,00 | | | 300,00 | | |
| 2/212200+811100 | Bestandszins | 2115 | 3115 | 14 | 13.300,00 | | | 13.300,00 | | |
| 2/212200+813000 | Erträge aus der Auflösung von Investitionszuschüssen (Kapitaltransfers) | 2127 | | | 50.600,00 | | | | | |
| 2/212200+816000 | Schulerhaltungsbeiträge | 2114 | 3114 | 13 | 20.300,00 | | | 20.300,00 | | |
| 2/212200+861000 | Förderung Land - Errichtung, Turnsäle, Zubau | 2121 | 3121 | 15 | 139.600,00 | | | 139.600,00 | | |
| 2/212200+868200 | Kopiergeld u.sonstige Beiträge | 2124 | 3124 | 16 | 4.500,00 | | | 4.500,00 | | |
| 2/212200+871000 | Förderung Land - NB und Finanzsonderaktion | 2121 | 3121 | 33 | 4.500,00 | | | 4.500,00 | | |
| 2/212200+871010 | Förderung Nachmittagsbetreuung | 2121 | 3121 | 33 | 18.000,00 | | | 18.000,00 | | |
| SU 21 / 31 | Summe Erträge / Einzahlungen operative Gebarung | | | | 251.100,00 | | | 200.500,00 | | |
| 1/212200-400000 | Geringwertige Wirtschaftsgüter inkl. Lehrmittel (GWG) | 2221 | 3221 | 23 | 9.800,00 | | | 9.800,00 | | |
| 1/212200-451100 | Wärmelieferung | 2221 | 3221 | 23 | 36.000,00 | | | 36.000,00 | | |
| 1/212200-454000 | Reinigungsmittel | 2221 | 3221 | 23 | 6.000,00 | | | 6.000,00 | | |
| 1/212200-456000 | Büromittel | 2221 | 3221 | 23 | 4.000,00 | | | 4.000,00 | | |

| | MVAG EH | MVAG FH | QU | Ergebnisvoranschlag | | | Finanzierungsvoranschlag | | |
|--------------------|---|---------|------|---------------------|---------------------|---------|--------------------------|--------------------|---------|
| | | | | VA 2020 | VA 2019 | RA 2018 | VA 2020 | VA 2019 | RA 2018 |
| 1/212200-457000 | Druckwerke | 2221 | 3221 | 23 | 500,00 | | | 500,00 | |
| 1/212200-459000 | Sonstige Verbrauchsgüter | 2221 | 3221 | 23 | 1.500,00 | | | 1.500,00 | |
| 1/212200-511000 | Geldbezüge der Vertragsbediensteten in handwerklicher Verwendung | 2211 | 3211 | 20 | 108.500,00 | | | 108.500,00 | |
| 1/212200-580000 | Dienstgeberbeiträge zum Ausgleichsfonds für Familienbeihilfen | 2212 | 3212 | 20 | 4.300,00 | | | 4.300,00 | |
| 1/212200-582000 | Sonstige Dienstgeberbeiträge zur sozialen Sicherheit | 2212 | 3212 | 20 | 23.200,00 | | | 23.200,00 | |
| 1/212200-588000 | Kommunalsteuer | 2212 | 3212 | 20 | 3.300,00 | | | 3.300,00 | |
| 1/212200-590000 | Freiwillige Sozialleistungen | 2212 | 3212 | 20 | 2.200,00 | | | 2.200,00 | |
| 1/212200-591000 | Dotierung von Rückstellungen für Abfertigungen | 2214 | | | 400,00 | | | | |
| 1/212200-592000 | Dotierung von Rückstellungen für Jubiläumsszuwendungen | 2214 | | | 500,00 | | | | |
| 1/212200-600000 | Strom | 2222 | 3222 | 24 | 15.000,00 | | | 15.000,00 | |
| 1/212200-610000 | Instandhaltung von Grund und Boden | 2224 | 3224 | 24 | 500,00 | | | 500,00 | |
| 1/212200-614000 | Instandhaltung von Gebäuden | 2224 | 3224 | 24 | 1.000,00 | | | 1.000,00 | |
| 1/212200-616000 | Instandhaltung von Maschinen und maschinelle Anlagen | 2224 | 3224 | 24 | 300,00 | | | 300,00 | |
| 1/212200-618000 | Instandhaltung von sonstigen Anlage | 2224 | 3224 | 24 | 5.000,00 | | | 5.000,00 | |
| 1/212200-618100 | Instandhaltung Sonst. Anlagen | 2224 | 3224 | 24 | 35.000,00 | | | 35.000,00 | |
| 1/212200-618101 | Instandhaltung Aufzug | 2224 | 3224 | 24 | 1.500,00 | | | 1.500,00 | |
| 1/212200-630000 | Postdienste | 2222 | 3222 | 24 | 100,00 | | | 100,00 | |
| 1/212200-631000 | Telekommunikationsdienste | 2222 | 3222 | 24 | 4.000,00 | | | 4.000,00 | |
| 1/212200-670000 | Versicherungen | 2222 | 3222 | 24 | 10.000,00 | | | 10.000,00 | |
| 1/212200-680000 | Planmäßige Abschreibung | 2226 | | | 158.600,00 | | | | |
| 1/212200-700100 | Operating Leasing EMS-Gebäude | 2223 | 3223 | 24 | 267.000,00 | | | 267.000,00 | |
| 1/212200-700200 | Leasing Gebäude EMS Kautions u.a. | 2223 | 3223 | 24 | 165.000,00 | | | 165.000,00 | |
| 1/212200-710000 | Öffentliche Abgaben (Ausgaben), ohne Gebühren gemäß FAG | 2225 | 3225 | 24 | 300,00 | | | 300,00 | |
| 1/212200-710100 | Müllbeseitigung | 2225 | 3225 | 24 | 8.000,00 | | | 8.000,00 | |
| 1/212200-710300 | Kanalbenutzungsgebühr | 2225 | 3225 | 24 | 9.800,00 | | | 9.800,00 | |
| 1/212200-711000 | Wasser | 2225 | 3225 | 24 | 2.000,00 | | | 2.000,00 | |
| 1/212200-724000 | Reisegebühren | 2225 | 3225 | 24 | 500,00 | | | 500,00 | |
| 1/212200-725000 | Bibliothekserfordernisse | 2225 | 3225 | 24 | 2.500,00 | | | 2.500,00 | |
| 1/212200-728000 | Entgelte für sonstige Leistungen | 2225 | 3225 | 24 | 130.000,00 | | | 130.000,00 | |
| 1/212200-728110 | Schulveranstaltungen | 2225 | 3225 | 24 | 5.000,00 | | | 5.000,00 | |
| 1/212200-729000 | sonstige Ausgaben | 2225 | 3225 | 24 | 1.000,00 | | | 1.000,00 | |
| 1/212200-729001 | Nachmittagsbetreuung | 2225 | 3225 | 24 | 29.500,00 | | | 29.500,00 | |
| SU 22 / 32 | Summe Aufwendungen / Auszahlungen operative Gebarung | | | | 1.051.800,00 | | | 892.300,00 | |
| SA 0 / SA 1 | (0) Nettoergebnis (21 - 22) / (1) Geldfluss operative Gebarung (31 - 32) | | | | -800.700,00 | | | -691.800,00 | |

| | | MVAG EH | MVAG FH | QU | Ergebnisvoranschlag | | | Finanzierungsvoranschlag | | |
|-------------------------------|---|---------|---------|----|---------------------|---------|---------|--------------------------|---------|---------|
| | | | | | VA 2020 | VA 2019 | RA 2018 | VA 2020 | VA 2019 | RA 2018 |
| SU 23 | Summe Haushaltsrücklagen | | | | 0,00 | | | 0,00 | | |
| SA00 | Nettoergebnis nach Zuw./Entn. Haushaltsrücklagen (Saldo 0 +/- SU23) | | | | -800.700,00 | | | | | |
| Investive Gebarung | | | | | | | | | | |
| SU 33 | Summe Einzahlungen investive Gebarung | | | | | | | 0,00 | | |
| 1/212200-042100 | Betriebsausstattung | | 3415 | 41 | | | | 2.000,00 | | |
| SU 34 | Summe Auszahlungen investive Gebarung | | | | | | | 2.000,00 | | |
| SA2 | Saldo (2) Geldfluss aus der Investiven Gebarung (33 – 34) | | | | | | | -2.000,00 | | |
| SA3 | Saldo (3) Nettofinanzierungssaldo (Saldo 1 + Saldo 2) | | | | | | | -693.800,00 | | |
| Finanzierungstätigkeit | | | | | | | | | | |
| SU 35 | Summe Einzahlungen aus der Finanzierungstätigkeit | | | | | | | 0,00 | | |
| 1/212200-310000 | Leasing Lehrmittel | | 3615 | | | | | 5.300,00 | | |
| SU 36 | Summe Auszahlungen aus der Finanzierungstätigkeit | | | | | | | 5.300,00 | | |
| SA4 | Saldo (4) Geldfluss aus der Finanzierungstätigkeit (35 – 36) | | | | | | | -5.300,00 | | |
| SA5 | Saldo (5) Geldfluss aus der voranschlagswirksamen Gebarung (Saldo 3 + Saldo 4) | | | | | | | -699.100,00 | | |
| 212300 | EMS Schulbuffet | | | | | | | | | |
| Operative Gebarung | | | | | | | | | | |
| 2/212300+808000 | Veräußerung Lebensmitteln | 2116 | 3116 | 16 | 35.000,00 | | | 35.000,00 | | |
| SU 21 / 31 | Summe Erträge / Einzahlungen operative Gebarung | | | | 35.000,00 | | | 35.000,00 | | |
| 1/212300-430000 | Lebensmittel | 2221 | 3221 | 23 | 30.000,00 | | | 30.000,00 | | |
| 1/212300-454000 | Reinigungsmittel | 2221 | 3221 | 23 | 500,00 | | | 500,00 | | |
| 1/212300-511000 | Geldbezüge der Vertragsbediensteten in handwerklicher Verwendung | 2211 | 3211 | 20 | 25.200,00 | | | 25.200,00 | | |
| 1/212300-580000 | Dienstgeberbeiträge zum Ausgleichsfonds für Familienbeihilfen | 2212 | 3212 | 20 | 1.100,00 | | | 1.100,00 | | |
| 1/212300-582000 | Sonstige Dienstgeberbeiträge zur sozialen Sicherheit | 2212 | 3212 | 20 | 5.600,00 | | | 5.600,00 | | |
| 1/212300-588000 | Kommunalsteuer | 2212 | 3212 | 20 | 800,00 | | | 800,00 | | |
| 1/212300-590000 | Freiwillige Sozialleistungen | 2212 | 3212 | 20 | 1.000,00 | | | 1.000,00 | | |
| 1/212300-592000 | Dotierung von Rückstellungen für Jubiläumswendungen | 2214 | | | 200,00 | | | | | |
| 1/212300-631000 | Telekommunikationsdienste | 2222 | 3222 | 24 | 100,00 | | | 100,00 | | |
| 1/212300-680000 | Planmäßige Abschreibung | 2226 | | | 2.600,00 | | | | | |
| 1/212300-728000 | Entgelte für sonstige Leistungen | 2225 | 3225 | 24 | 1.500,00 | | | 1.500,00 | | |
| SU 22 / 32 | Summe Aufwendungen / Auszahlungen operative Gebarung | | | | 68.600,00 | | | 65.800,00 | | |
| SA 0 / SA 1 | (0) Nettoergebnis (21 - 22) / (1) Geldfluss operative Gebarung (31 – 32) | | | | -33.600,00 | | | -30.800,00 | | |
| SU 23 | Summe Haushaltsrücklagen | | | | 0,00 | | | 0,00 | | |
| SA00 | Nettoergebnis nach Zuw./Entn. Haushaltsrücklagen (Saldo 0 +/- SU23) | | | | -33.600,00 | | | | | |

| | | MVAG EH | MVAG FH | QU | Ergebnisvoranschlag | | | Finanzierungsvoranschlag | | |
|-------------------------------|---|---------|---------|----|---------------------|---------|---------|--------------------------|---------|---------|
| | | | | | VA 2020 | VA 2019 | RA 2018 | VA 2020 | VA 2019 | RA 2018 |
| Investive Gebarung | | | | | | | | | | |
| SU 33 | Summe Einzahlungen investive Gebarung | | | | | | | 0,00 | | |
| 1/212300-042100 | Betriebsausstattung | | 3415 | 41 | | | | 500,00 | | |
| SU 34 | Summe Auszahlungen investive Gebarung | | | | | | | 500,00 | | |
| SA2 | Saldo (2) Geldfluss aus der Investiven Gebarung (33 – 34) | | | | | | | -500,00 | | |
| SA3 | Saldo (3) Nettofinanzierungssaldo (Saldo 1 + Saldo 2) | | | | | | | -31.300,00 | | |
| Finanzierungstätigkeit | | | | | | | | | | |
| SU 35 | Summe Einzahlungen aus der Finanzierungstätigkeit | | | | | | | 0,00 | | |
| SU 36 | Summe Auszahlungen aus der Finanzierungstätigkeit | | | | | | | 0,00 | | |
| SA4 | Saldo (4) Geldfluss aus der Finanzierungstätigkeit (35 – 36) | | | | | | | 0,00 | | |
| SA5 | Saldo (5) Geldfluss aus der voranschlagswirksamen Gebarung (Saldo 3 + Saldo 4) | | | | | | | -31.300,00 | | |
| 213 | Sonderschulen | | | | | | | | | |
| 213000 | Sonderschulen | | | | | | | | | |
| Operative Gebarung | | | | | | | | | | |
| SU 21 / 31 | Summe Erträge / Einzahlungen operative Gebarung | | | | 0,00 | | | 0,00 | | |
| 1/213000-752400 | Schulumlage ASO | 2231 | 3231 | 26 | 113.800,00 | | | 113.800,00 | | |
| SU 22 / 32 | Summe Aufwendungen / Auszahlungen operative Gebarung | | | | 113.800,00 | | | 113.800,00 | | |
| SA 0 / SA 1 | (0) Nettoergebnis (21 - 22) / (1) Geldfluss operative Gebarung (31 – 32) | | | | -113.800,00 | | | -113.800,00 | | |
| SU 23 | Summe Haushaltsrücklagen | | | | 0,00 | | | 0,00 | | |
| SA00 | Nettoergebnis nach Zuw./Entn. Haushaltsrücklagen (Saldo 0 +/- SU23) | | | | -113.800,00 | | | | | |
| Investive Gebarung | | | | | | | | | | |
| SU 33 | Summe Einzahlungen investive Gebarung | | | | | | | 0,00 | | |
| SU 34 | Summe Auszahlungen investive Gebarung | | | | | | | 0,00 | | |
| SA2 | Saldo (2) Geldfluss aus der Investiven Gebarung (33 – 34) | | | | | | | 0,00 | | |
| SA3 | Saldo (3) Nettofinanzierungssaldo (Saldo 1 + Saldo 2) | | | | | | | -113.800,00 | | |
| Finanzierungstätigkeit | | | | | | | | | | |
| SU 35 | Summe Einzahlungen aus der Finanzierungstätigkeit | | | | | | | 0,00 | | |
| SU 36 | Summe Auszahlungen aus der Finanzierungstätigkeit | | | | | | | 0,00 | | |
| SA4 | Saldo (4) Geldfluss aus der Finanzierungstätigkeit (35 – 36) | | | | | | | 0,00 | | |
| SA5 | Saldo (5) Geldfluss aus der voranschlagswirksamen Gebarung (Saldo 3 + Saldo 4) | | | | | | | -113.800,00 | | |
| 214 | Polytechnische Schulen | | | | | | | | | |
| 214000 | Polytechnische Schulen | | | | | | | | | |
| Operative Gebarung | | | | | | | | | | |
| SU 21 / 31 | Summe Erträge / Einzahlungen operative Gebarung | | | | 0,00 | | | 0,00 | | |

| | MVAG EH | MVAG FH | QU | Ergebnisvoranschlag | | | Finanzierungsvoranschlag | | |
|-------------------------------|---|---------|------|---------------------|-------------------|---------|--------------------------|-------------------|---------|
| | | | | VA 2020 | VA 2019 | RA 2018 | VA 2020 | VA 2019 | RA 2018 |
| 1/214000-752300 | Schulumlage Poly - Gsdf | 2231 | 3231 | 26 | 46.500,00 | | | 46.500,00 | |
| SU 22 / 32 | Summe Aufwendungen / Auszahlungen operative Gebarung | | | | 46.500,00 | | | 46.500,00 | |
| SA 0 / SA 1 | (0) Nettoergebnis (21 - 22) / (1) Geldfluss operative Gebarung (31 - 32) | | | | -46.500,00 | | | -46.500,00 | |
| SU 23 | Summe Haushaltsrücklagen | | | | 0,00 | | | 0,00 | |
| SA00 | Nettoergebnis nach Zuw./Entn. Haushaltsrücklagen (Saldo 0 +/- SU23) | | | | -46.500,00 | | | | |
| Investive Gebarung | | | | | | | | | |
| SU 33 | Summe Einzahlungen investive Gebarung | | | | | | | 0,00 | |
| SU 34 | Summe Auszahlungen investive Gebarung | | | | | | | 0,00 | |
| SA2 | Saldo (2) Geldfluss aus der Investiven Gebarung (33 - 34) | | | | | | | 0,00 | |
| SA3 | Saldo (3) Nettofinanzierungssaldo (Saldo 1 + Saldo 2) | | | | | | | -46.500,00 | |
| Finanzierungstätigkeit | | | | | | | | | |
| SU 35 | Summe Einzahlungen aus der Finanzierungstätigkeit | | | | | | | 0,00 | |
| SU 36 | Summe Auszahlungen aus der Finanzierungstätigkeit | | | | | | | 0,00 | |
| SA4 | Saldo (4) Geldfluss aus der Finanzierungstätigkeit (35 - 36) | | | | | | | 0,00 | |
| SA5 | Saldo (5) Geldfluss aus der voranschlagswirksamen Gebarung (Saldo 3 + Saldo 4) | | | | | | | -46.500,00 | |
| 219 | Sonstige Einrichtungen und Maßnahmen | | | | | | | | |
| 219000 | Sonst. Einrichtungen u. Massnahmen | | | | | | | | |
| Operative Gebarung | | | | | | | | | |
| SU 21 / 31 | Summe Erträge / Einzahlungen operative Gebarung | | | | 0,00 | | | 0,00 | |
| 1/219000-772000 | Schülerhaltungsbeitr. a.Schulgemeinden | 2231 | | 43 | 50.000,00 | | | | |
| 1/219000-773000 | Schülerhaltungsbeitr. an Gemeinden | 2231 | | 43 | 10.000,00 | | | | |
| SU 22 / 32 | Summe Aufwendungen / Auszahlungen operative Gebarung | | | | 60.000,00 | | | 0,00 | |
| SA 0 / SA 1 | (0) Nettoergebnis (21 - 22) / (1) Geldfluss operative Gebarung (31 - 32) | | | | -60.000,00 | | | 0,00 | |
| SU 23 | Summe Haushaltsrücklagen | | | | 0,00 | | | 0,00 | |
| SA00 | Nettoergebnis nach Zuw./Entn. Haushaltsrücklagen (Saldo 0 +/- SU23) | | | | -60.000,00 | | | | |
| Investive Gebarung | | | | | | | | | |
| SU 33 | Summe Einzahlungen investive Gebarung | | | | | | | 0,00 | |
| 1/219000-772000 | Schülerhaltungsbeitr. a.Schulgemeinden | | 3431 | 43 | | | | 50.000,00 | |
| 1/219000-773000 | Schülerhaltungsbeitr. an Gemeinden | | 3431 | 43 | | | | 10.000,00 | |
| SU 34 | Summe Auszahlungen investive Gebarung | | | | | | | 60.000,00 | |
| SA2 | Saldo (2) Geldfluss aus der Investiven Gebarung (33 - 34) | | | | | | | -60.000,00 | |
| SA3 | Saldo (3) Nettofinanzierungssaldo (Saldo 1 + Saldo 2) | | | | | | | -60.000,00 | |
| Finanzierungstätigkeit | | | | | | | | | |
| SU 35 | Summe Einzahlungen aus der Finanzierungstätigkeit | | | | | | | 0,00 | |
| SU 36 | Summe Auszahlungen aus der Finanzierungstätigkeit | | | | | | | 0,00 | |
| SA4 | Saldo (4) Geldfluss aus der Finanzierungstätigkeit (35 - 36) | | | | | | | 0,00 | |

| | MVAG EH | MVAG FH | QU | Ergebnisvoranschlag | | | Finanzierungsvoranschlag | | |
|-------------------------------|---|---------|------|---------------------|-----------|---------|--------------------------|---------|---------|
| | | | | VA 2020 | VA 2019 | RA 2018 | VA 2020 | VA 2019 | RA 2018 |
| SA5 | Saldo (5) Geldfluss aus der voranschlagswirksamen Gebarung (Saldo 3 + Saldo 4) | | | | | | -60.000,00 | | |
| 22 | Berufsbildender Unterricht; Anstalten der Lehrer- und Erzieherbildung | | | | | | | | |
| 220 | Berufsbildende Pflichtschulen | | | | | | | | |
| 220000 | Berufsbildende Pflichtschulen | | | | | | | | |
| Operative Gebarung | | | | | | | | | |
| SU 21 / 31 | Summe Erträge / Einzahlungen operative Gebarung | | | 0,00 | | | 0,00 | | |
| 1/220000-729000 | Erhaltungsbeitrag | 2225 | 3225 | 24 | 48.400,00 | | 48.400,00 | | |
| SU 22 / 32 | Summe Aufwendungen / Auszahlungen operative Gebarung | | | 48.400,00 | | | 48.400,00 | | |
| SA 0 / SA 1 | (0) Nettoergebnis (21 - 22) / (1) Geldfluss operative Gebarung (31 - 32) | | | -48.400,00 | | | -48.400,00 | | |
| SU 23 | Summe Haushaltsrücklagen | | | 0,00 | | | 0,00 | | |
| SA00 | Nettoergebnis nach Zuw./Entn. Haushaltsrücklagen (Saldo 0 +/- SU23) | | | -48.400,00 | | | | | |
| Investive Gebarung | | | | | | | | | |
| SU 33 | Summe Einzahlungen investive Gebarung | | | | | | 0,00 | | |
| SU 34 | Summe Auszahlungen investive Gebarung | | | | | | 0,00 | | |
| SA2 | Saldo (2) Geldfluss aus der Investiven Gebarung (33 - 34) | | | | | | 0,00 | | |
| SA3 | Saldo (3) Nettofinanzierungssaldo (Saldo 1 + Saldo 2) | | | | | | -48.400,00 | | |
| Finanzierungstätigkeit | | | | | | | | | |
| SU 35 | Summe Einzahlungen aus der Finanzierungstätigkeit | | | | | | 0,00 | | |
| SU 36 | Summe Auszahlungen aus der Finanzierungstätigkeit | | | | | | 0,00 | | |
| SA4 | Saldo (4) Geldfluss aus der Finanzierungstätigkeit (35 - 36) | | | | | | 0,00 | | |
| SA5 | Saldo (5) Geldfluss aus der voranschlagswirksamen Gebarung (Saldo 3 + Saldo 4) | | | | | | -48.400,00 | | |
| 23 | Förderung des Unterrichts | | | | | | | | |
| 239 | Sonstige Einrichtungen und Maßnahmen | | | | | | | | |
| 239000 | Sonstige Einrichtungen und Maßnahmen | | | | | | | | |
| Operative Gebarung | | | | | | | | | |
| SU 21 / 31 | Summe Erträge / Einzahlungen operative Gebarung | | | 0,00 | | | 0,00 | | |
| 1/239000-768000 | Zuwendungen an Personen | 2234 | 3234 | 27 | 10.000,00 | | 10.000,00 | | |
| SU 22 / 32 | Summe Aufwendungen / Auszahlungen operative Gebarung | | | 10.000,00 | | | 10.000,00 | | |
| SA 0 / SA 1 | (0) Nettoergebnis (21 - 22) / (1) Geldfluss operative Gebarung (31 - 32) | | | -10.000,00 | | | -10.000,00 | | |
| SU 23 | Summe Haushaltsrücklagen | | | 0,00 | | | 0,00 | | |
| SA00 | Nettoergebnis nach Zuw./Entn. Haushaltsrücklagen (Saldo 0 +/- SU23) | | | -10.000,00 | | | | | |
| Investive Gebarung | | | | | | | | | |
| SU 33 | Summe Einzahlungen investive Gebarung | | | | | | 0,00 | | |
| SU 34 | Summe Auszahlungen investive Gebarung | | | | | | 0,00 | | |

| | | MVAG EH MVAG FH QU | | | Ergebnisvoranschlag | | | Finanzierungsvoranschlag | | |
|-------------------------------|---|--------------------|------|----|---------------------|---------|---------|--------------------------|---------|---------|
| | | | | | VA 2020 | VA 2019 | RA 2018 | VA 2020 | VA 2019 | RA 2018 |
| SA2 | Saldo (2) Geldfluss aus der Investiven Gebarung (33 – 34) | | | | | | | 0,00 | | |
| SA3 | Saldo (3) Nettofinanzierungssaldo (Saldo 1 + Saldo 2) | | | | | | | -10.000,00 | | |
| Finanzierungstätigkeit | | | | | | | | | | |
| SU 35 | Summe Einzahlungen aus der Finanzierungstätigkeit | | | | | | | 0,00 | | |
| SU 36 | Summe Auszahlungen aus der Finanzierungstätigkeit | | | | | | | 0,00 | | |
| SA4 | Saldo (4) Geldfluss aus der Finanzierungstätigkeit (35 – 36) | | | | | | | 0,00 | | |
| SA5 | Saldo (5) Geldfluss aus der voranschlagswirksamen Gebarung (Saldo 3 + Saldo 4) | | | | | | | -10.000,00 | | |
| | | | | | | | | | | |
| 24 | Vorschulische Erziehung | | | | | | | | | |
| 240 | Kindergärten | | | | | | | | | |
| 240000 | Kindergarten Albert-Sever-Straße | | | | | | | | | |
| Operative Gebarung | | | | | | | | | | |
| 2/240000+808000 | Veräusserung von Lebensmittel | 2116 | 3116 | 16 | 19.000,00 | | | 19.000,00 | | |
| 2/240000+808000/1 | Jausenmarken | 2116 | 3116 | 16 | 6.000,00 | | | 6.000,00 | | |
| 2/240000+813000 | Erträge aus der Auflösung von Investitionszuschüssen (Kapitaltransfers) | 2127 | | | 3.400,00 | | | | | |
| 2/240000+868000 | Transferzahlungen v. privaten Haush. | 2124 | 3124 | 16 | 4.700,00 | | | 4.700,00 | | |
| 2/240000+868000/1 | Transferzahlungen Verl. Aufsicht | 2124 | 3124 | 16 | 37.000,00 | | | 37.000,00 | | |
| SU 21 / 31 | Summe Erträge / Einzahlungen operative Gebarung | | | | 70.100,00 | | | 66.700,00 | | |
| 1/240000-400000 | Geringw. Güter des Anlageverm. | 2221 | 3221 | 23 | 2.000,00 | | | 2.000,00 | | |
| 1/240000-400100 | Bastel u. Beschäftig. Material | 2221 | 3221 | 23 | 7.000,00 | | | 7.000,00 | | |
| 1/240000-430000 | Lebensmittelankauf | 2221 | 3221 | 23 | 16.000,00 | | | 16.000,00 | | |
| 1/240000-430000/1 | Lebensmittel / jause | 2221 | 3221 | 23 | 5.000,00 | | | 5.000,00 | | |
| 1/240000-451100 | Brennstoff/Gas | 2221 | 3221 | 23 | 5.000,00 | | | 5.000,00 | | |
| 1/240000-454000 | Reinigungsmittel | 2221 | 3221 | 23 | 1.000,00 | | | 1.000,00 | | |
| 1/240000-511000 | Geldbezüge Vertragsbediensteter in handwerklicher Verwendung | 2211 | 3211 | 20 | 153.000,00 | | | 153.000,00 | | |
| 1/240000-580000 | Dienstgeberbeiträge zum Ausgleichsfonds für Familienbeihilfen | 2212 | 3212 | 20 | 6.000,00 | | | 6.000,00 | | |
| 1/240000-582000 | Sonstige Dienstgeberbeiträge zur sozialen Sicherheit | 2212 | 3212 | 20 | 33.400,00 | | | 33.400,00 | | |
| 1/240000-588000 | Kommunalsteuer | 2212 | 3212 | 20 | 4.700,00 | | | 4.700,00 | | |
| 1/240000-590000 | Freiwillige Sozialleistungen | 2212 | 3212 | 20 | 3.400,00 | | | 3.400,00 | | |
| 1/240000-590100 | Auslagenersatz | 2212 | 3212 | 20 | 100,00 | | | 100,00 | | |
| 1/240000-592000 | Dotierung von Rückstellungen für Jubiläumszuwendungen | 2214 | | | 1.300,00 | | | | | |
| 1/240000-600000 | Strom | 2222 | 3222 | 24 | 1.300,00 | | | 1.300,00 | | |
| 1/240000-610000 | Instandhaltung v. Grund u. Boden | 2224 | 3224 | 24 | 300,00 | | | 300,00 | | |
| 1/240000-613000 | Instandhaltung von Grundstückseinricht. | 2224 | 3224 | 24 | 300,00 | | | 300,00 | | |

| | MVAG EH | MVAG FH | QU | Ergebnisvoranschlag | | | Finanzierungsvoranschlag | | |
|-------------------------------|---|---------|------|---------------------|--------------------|---------|--------------------------|--------------------|---------|
| | | | | VA 2020 | VA 2019 | RA 2018 | VA 2020 | VA 2019 | RA 2018 |
| 1/240000-614000 | Instandhaltung Gebäude | 2224 | 3224 | 24 | 1.000,00 | | | 1.000,00 | |
| 1/240000-618000 | Instandhaltung Einrichtung | 2224 | 3224 | 24 | 200,00 | | | 200,00 | |
| 1/240000-618100 | Instandhaltung Sonst. Anlagen | 2224 | 3224 | 24 | 1.500,00 | | | 1.500,00 | |
| 1/240000-631000 | Telefon | 2222 | 3222 | 24 | 700,00 | | | 700,00 | |
| 1/240000-670000 | Versicherung | 2222 | 3222 | 24 | 2.000,00 | | | 2.000,00 | |
| 1/240000-680000 | Planmäßige Abschreibung | 2226 | | | 34.000,00 | | | | |
| 1/240000-710000 | Öffentliche Abgaben | 2225 | 3225 | 24 | 100,00 | | | 100,00 | |
| 1/240000-710100 | Müllbeseitigung | 2225 | 3225 | 24 | 1.700,00 | | | 1.700,00 | |
| 1/240000-710300 | Kanalbenützungsgebühr | 2225 | 3225 | 24 | 1.100,00 | | | 1.100,00 | |
| 1/240000-711000 | Wasser | 2225 | 3225 | 24 | 500,00 | | | 500,00 | |
| 1/240000-724000 | Reisegebühren | 2225 | 3225 | 24 | 100,00 | | | 100,00 | |
| 1/240000-728000 | Entgelte F. Leistungen | 2225 | 3225 | 24 | 4.000,00 | | | 4.000,00 | |
| 1/240000-729000 | Sonstige Ausgaben | 2225 | 3225 | 24 | 500,00 | | | 500,00 | |
| SU 22 / 32 | Summe Aufwendungen / Auszahlungen operative Gebarung | | | | 287.200,00 | | | 251.900,00 | |
| SA 0 / SA 1 | (0) Nettoergebnis (21 - 22) / (1) Geldfluss operative Gebarung (31 - 32) | | | | -217.100,00 | | | -185.200,00 | |
| SU 23 | Summe Haushaltsrücklagen | | | | 0,00 | | | 0,00 | |
| SA00 | Nettoergebnis nach Zuw./Entn. Haushaltsrücklagen (Saldo 0 +/- SU23) | | | | -217.100,00 | | | | |
| Investive Gebarung | | | | | | | | | |
| SU 33 | Summe Einzahlungen investive Gebarung | | | | | | | 0,00 | |
| 1/240000-042100 | Betriebsausstattung | | 3415 | 41 | | | | 500,00 | |
| SU 34 | Summe Auszahlungen investive Gebarung | | | | | | | 500,00 | |
| SA2 | Saldo (2) Geldfluss aus der Investiven Gebarung (33 - 34) | | | | | | | -500,00 | |
| SA3 | Saldo (3) Nettofinanzierungssaldo (Saldo 1 + Saldo 2) | | | | | | | -185.700,00 | |
| Finanzierungstätigkeit | | | | | | | | | |
| SU 35 | Summe Einzahlungen aus der Finanzierungstätigkeit | | | | | | | 0,00 | |
| SU 36 | Summe Auszahlungen aus der Finanzierungstätigkeit | | | | | | | 0,00 | |
| SA4 | Saldo (4) Geldfluss aus der Finanzierungstätigkeit (35 - 36) | | | | | | | 0,00 | |
| SA5 | Saldo (5) Geldfluss aus der voranschlagswirksamen Gebarung (Saldo 3 + Saldo 4) | | | | | | | -185.700,00 | |
| 240100 | Kindergarten Marterlweg | | | | | | | | |
| Operative Gebarung | | | | | | | | | |
| 2/240100+808000 | Veräußerung von Lebensmittel | 2116 | 3116 | 16 | 21.000,00 | | | 21.000,00 | |
| 2/240100+808000/1 | Jausenmarken | 2116 | 3116 | 16 | 7.500,00 | | | 7.500,00 | |
| 2/240100+813000 | Erträge aus der Auflösung von Investitionszuschüssen (Kapitaltransfers) | 2127 | | | 2.100,00 | | | | |
| 2/240100+861200 | Annuitätenzuschuß NÖ KGF | 2121 | 3121 | 15 | 1.500,00 | | | 1.500,00 | |
| 2/240100+863002 | AUVA Zuschuss | 2121 | 3121 | 15 | 1.000,00 | | | 1.000,00 | |
| 2/240100+868000 | Transferzahlungen v. privaten Hh. | 2124 | 3124 | 16 | 5.500,00 | | | 5.500,00 | |

| | MVAG EH | MVAG FH | QU | Ergebnisvoranschlag | | | Finanzierungsvoranschlag | | |
|--------------------|---|---------|------|---------------------|--------------------|---------|--------------------------|--------------------|---------|
| | | | | VA 2020 | VA 2019 | RA 2018 | VA 2020 | VA 2019 | RA 2018 |
| 2/240100+868000/1 | Transferzahlungen Verl. Aufsicht | 2124 | 3124 | 16 | 37.000,00 | | | 37.000,00 | |
| SU 21 / 31 | Summe Erträge / Einzahlungen operative Gebarung | | | | 75.600,00 | | | 73.500,00 | |
| 1/240100-400000 | Geringw. Güter des Anlagevermögens | 2221 | 3221 | 23 | 2.000,00 | | | 2.000,00 | |
| 1/240100-400100 | Bastel u. Beschäftig. Material | 2221 | 3221 | 23 | 7.000,00 | | | 7.000,00 | |
| 1/240100-430000 | Lebensmittelankauf | 2221 | 3221 | 23 | 23.000,00 | | | 23.000,00 | |
| 1/240100-430000/1 | Lebensmittel / Jause | 2221 | 3221 | 23 | 8.000,00 | | | 8.000,00 | |
| 1/240100-451100 | Brennstoff/Gas | 2221 | 3221 | 23 | 4.000,00 | | | 4.000,00 | |
| 1/240100-454000 | Reinigungsmittel | 2221 | 3221 | 23 | 1.300,00 | | | 1.300,00 | |
| 1/240100-511000 | Geldbezüge Vertragsbediensteter- in handwerklicher Verwendung | 2211 | 3211 | 20 | 163.000,00 | | | 163.000,00 | |
| 1/240100-580000 | Dienstgeberbeiträge zum Ausgleichs- fonds für Familienbeihilfen | 2212 | 3212 | 20 | 6.400,00 | | | 6.400,00 | |
| 1/240100-582000 | Sonstige Dienstgeberbeiträge zur sozialen Sicherheit | 2212 | 3212 | 20 | 35.300,00 | | | 35.300,00 | |
| 1/240100-588000 | Kommunalsteuer | 2212 | 3212 | 20 | 5.000,00 | | | 5.000,00 | |
| 1/240100-590000 | Freiwillige Sozialleistungen | 2212 | 3212 | 20 | 3.600,00 | | | 3.600,00 | |
| 1/240100-590100 | Auslagenersatz | 2212 | 3212 | 20 | 100,00 | | | 100,00 | |
| 1/240100-591000 | Dotierung von Rückstellungen für Abfertigungen | 2214 | | | 2.000,00 | | | | |
| 1/240100-592000 | Dotierung von Rückstellungen für Jubiläumszuwendungen | 2214 | | | 600,00 | | | | |
| 1/240100-600000 | Strom | 2222 | 3222 | 24 | 2.500,00 | | | 2.500,00 | |
| 1/240100-610000 | Instandhaltung v. Grund u. Boden | 2224 | 3224 | 24 | 100,00 | | | 100,00 | |
| 1/240100-613000 | Instandhaltung von Grundstückseinricht. | 2224 | 3224 | 24 | 100,00 | | | 100,00 | |
| 1/240100-614000 | Instandhaltung Gebäude | 2224 | 3224 | 24 | 1.000,00 | | | 1.000,00 | |
| 1/240100-618000 | Instandhaltung Einrichtung | 2224 | 3224 | 24 | 200,00 | | | 200,00 | |
| 1/240100-618100 | Instandhaltung Sonst. Anlagen | 2224 | 3224 | 24 | 1.800,00 | | | 1.800,00 | |
| 1/240100-631000 | Telefon | 2222 | 3222 | 24 | 500,00 | | | 500,00 | |
| 1/240100-650000 | Zinsen für Finanzschulden - Inland | 2241 | 3241 | 25 | 2.000,00 | | | 2.000,00 | |
| 1/240100-670000 | Versicherung | 2222 | 3222 | 24 | 1.900,00 | | | 1.900,00 | |
| 1/240100-680000 | Planmäßige Abschreibung | 2226 | | | 14.400,00 | | | | |
| 1/240100-710000 | Öffentliche Abgaben | 2225 | 3225 | 24 | 200,00 | | | 200,00 | |
| 1/240100-710100 | Müllbeseitigung | 2225 | 3225 | 24 | 1.700,00 | | | 1.700,00 | |
| 1/240100-710300 | Kanalbenützungsgebühr | 2225 | 3225 | 24 | 1.600,00 | | | 1.600,00 | |
| 1/240100-711000 | Wasser | 2225 | 3225 | 24 | 500,00 | | | 500,00 | |
| 1/240100-724000 | Reisegebühren | 2225 | 3225 | 24 | 100,00 | | | 100,00 | |
| 1/240100-728000 | Entgelte f. Leistungen | 2225 | 3225 | 24 | 2.500,00 | | | 2.500,00 | |
| 1/240100-729000 | Sonstige Ausgaben | 2225 | 3225 | 24 | 500,00 | | | 500,00 | |
| SU 22 / 32 | Summe Aufwendungen / Auszahlungen operative Gebarung | | | | 292.900,00 | | | 275.900,00 | |
| SA 0 / SA 1 | (0) Nettoergebnis (21 - 22) / (1) Geldfluss operative Gebarung (31 - 32) | | | | -217.300,00 | | | -202.400,00 | |

| | | MVAG EH MVAG FH QU | | | Ergebnisvoranschlag | | | Finanzierungsvoranschlag | | |
|--|---|--------------------|------|----|---------------------|---------|---------|--------------------------|---------|---------|
| | | | | | VA 2020 | VA 2019 | RA 2018 | VA 2020 | VA 2019 | RA 2018 |
| SU 23 | Summe Haushaltsrücklagen | | | | 0,00 | | | 0,00 | | |
| SA00 | Nettoergebnis nach Zuw./Entn. Haushaltsrücklagen (Saldo 0 +/- SU23) | | | | -217.300,00 | | | | | |
| Investive Gebarung | | | | | | | | | | |
| SU 33 | Summe Einzahlungen investive Gebarung | | | | | | | 0,00 | | |
| 1/240100-042100 | Betriebsausstattung | | 3415 | 41 | | | | 2.000,00 | | |
| SU 34 | Summe Auszahlungen investive Gebarung | | | | | | | 2.000,00 | | |
| SA2 | Saldo (2) Geldfluss aus der Investiven Gebarung (33 – 34) | | | | | | | -2.000,00 | | |
| SA3 | Saldo (3) Nettofinanzierungssaldo (Saldo 1 + Saldo 2) | | | | | | | -204.400,00 | | |
| Finanzierungstätigkeit | | | | | | | | | | |
| SU 35 | Summe Einzahlungen aus der Finanzierungstätigkeit | | | | | | | 0,00 | | |
| 1/240100-346000 | Investitionsdarlehen von Kreditinstituten | | 3614 | 65 | | | | 40.000,00 | | |
| SU 36 | Summe Auszahlungen aus der Finanzierungstätigkeit | | | | | | | 40.000,00 | | |
| SA4 | Saldo (4) Geldfluss aus der Finanzierungstätigkeit (35 – 36) | | | | | | | -40.000,00 | | |
| SA5 | Saldo (5) Geldfluss aus der voranschlagswirksamen Gebarung (Saldo 3 + Saldo 4) | | | | | | | -244.400,00 | | |
| 240200 Kindergarten Neusiedlerstrasse | | | | | | | | | | |
| Operative Gebarung | | | | | | | | | | |
| 2/240200+808000 | Veräusserung von Lebensmittel | 2116 | 3116 | 16 | 17.000,00 | | | 17.000,00 | | |
| 2/240200+808000/1 | Jausenmarken | 2116 | 3116 | 16 | 7.000,00 | | | 7.000,00 | | |
| 2/240200+863002 | AUVA Zuschuss | 2121 | 3121 | 15 | 700,00 | | | 700,00 | | |
| 2/240200+868000 | Transferzahlungen v. privaten HH | 2124 | 3124 | 16 | 5.000,00 | | | 5.000,00 | | |
| 2/240200+868000/1 | Transferzahlungen Verl. Aufsicht | 2124 | 3124 | 16 | 33.000,00 | | | 33.000,00 | | |
| SU 21 / 31 | Summe Erträge / Einzahlungen operative Gebarung | | | | 62.700,00 | | | 62.700,00 | | |
| 1/240200-400000 | Geringw. Güter des Anlagevermögens | 2221 | 3221 | 23 | 3.000,00 | | | 3.000,00 | | |
| 1/240200-400100 | Bastel u. Beschäftig. Material | 2221 | 3221 | 23 | 7.000,00 | | | 7.000,00 | | |
| 1/240200-430000 | Lebensmittelan Kauf | 2221 | 3221 | 23 | 24.000,00 | | | 24.000,00 | | |
| 1/240200-430000/1 | Lebensmittel / Jause | 2221 | 3221 | 23 | 7.000,00 | | | 7.000,00 | | |
| 1/240200-451100 | Brennstoff/Gas | 2221 | 3221 | 23 | 3.000,00 | | | 3.000,00 | | |
| 1/240200-454000 | Reinigungsmittel | 2221 | 3221 | 23 | 1.500,00 | | | 1.500,00 | | |
| 1/240200-511000 | Geldbezüge Vertragsbediensteter in handwerklicher Verwendung | 2211 | 3211 | 20 | 166.800,00 | | | 166.800,00 | | |
| 1/240200-580000 | Dienstgeberbeiträge zum Ausgleichsfonds für Familienbeihilfen | 2212 | 3212 | 20 | 6.600,00 | | | 6.600,00 | | |
| 1/240200-582000 | Sonstige Dienstgeberbeiträge zur sozialen Sicherheit | 2212 | 3212 | 20 | 35.600,00 | | | 35.600,00 | | |
| 1/240200-588000 | Kommunalsteuer | 2212 | 3212 | 20 | 5.100,00 | | | 5.100,00 | | |
| 1/240200-590000 | Freiwillige Sozialleistungen | 2212 | 3212 | 20 | 3.300,00 | | | 3.300,00 | | |
| 1/240200-590100 | Auslagenersatz | 2212 | 3212 | 20 | 100,00 | | | 100,00 | | |

| | MVAG EH | MVAG FH | QU | Ergebnisvoranschlag | | | Finanzierungsvoranschlag | | |
|-------------------------------|---|---------|------|---------------------|---------|---------|--------------------------|---------|--------------------|
| | | | | VA 2020 | VA 2019 | RA 2018 | VA 2020 | VA 2019 | RA 2018 |
| 1/240200-591000 | Dotierung von Rückstellungen für Abfertigungen | 2214 | | | | | 2.700,00 | | |
| 1/240200-592000 | Dotierung von Rückstellungen für Jubiläumszuwendungen | 2214 | | | | | 1.300,00 | | |
| 1/240200-600000 | Strom | 2222 | 3222 | 24 | | | 3.700,00 | | 3.700,00 |
| 1/240200-610000 | Instandhaltung v. Grund u. Boden | 2224 | 3224 | 24 | | | 100,00 | | 100,00 |
| 1/240200-613000 | Instandhaltung von Grundstückseinricht. | 2224 | 3224 | 24 | | | 100,00 | | 100,00 |
| 1/240200-614000 | Instandhaltung Gebäude | 2224 | 3224 | 24 | | | 500,00 | | 500,00 |
| 1/240200-618000 | Instandhaltung von sonstigen Anlage | 2224 | 3224 | 24 | | | 200,00 | | 200,00 |
| 1/240200-618100 | Instandhaltung Sonst. Anlagen | 2224 | 3224 | 24 | | | 1.000,00 | | 1.000,00 |
| 1/240200-631000 | Telefon | 2222 | 3222 | 24 | | | 500,00 | | 500,00 |
| 1/240200-670000 | Versicherung | 2222 | 3222 | 24 | | | 2.600,00 | | 2.600,00 |
| 1/240200-680000 | Planmäßige Abschreibung | 2226 | | | | | 13.800,00 | | |
| 1/240200-710100 | Müllbeseitigung | 2225 | 3225 | 24 | | | 1.700,00 | | 1.700,00 |
| 1/240200-710300 | Kanalbenutzungsgebühr | 2225 | 3225 | 24 | | | 1.300,00 | | 1.300,00 |
| 1/240200-711000 | Wasser | 2225 | 3225 | 24 | | | 600,00 | | 600,00 |
| 1/240200-724000 | Reisegebühren | 2225 | 3225 | 24 | | | 100,00 | | 100,00 |
| 1/240200-728000 | Entgelte f. Leistungen | 2225 | 3225 | 24 | | | 3.000,00 | | 3.000,00 |
| 1/240200-729000 | Sonstige Ausgaben | 2225 | 3225 | 24 | | | 500,00 | | 500,00 |
| SU 22 / 32 | Summe Aufwendungen / Auszahlungen operative Gebarung | | | | | | 296.700,00 | | 278.900,00 |
| SA 0 / SA 1 | (0) Nettoergebnis (21 - 22) / (1) Geldfluss operative Gebarung (31 - 32) | | | | | | -234.000,00 | | -216.200,00 |
| SU 23 | Summe Haushaltsrücklagen | | | | | | 0,00 | | 0,00 |
| SA00 | Nettoergebnis nach Zuw./Entn. Haushaltsrücklagen (Saldo 0 +/- SU23) | | | | | | -234.000,00 | | |
| Investive Gebarung | | | | | | | | | |
| SU 33 | Summe Einzahlungen investive Gebarung | | | | | | | | 0,00 |
| 1/240200-042100 | Betriebsausstattung | | 3415 | 41 | | | | | 1.000,00 |
| SU 34 | Summe Auszahlungen investive Gebarung | | | | | | | | 1.000,00 |
| SA2 | Saldo (2) Geldfluss aus der Investiven Gebarung (33 - 34) | | | | | | | | -1.000,00 |
| SA3 | Saldo (3) Nettofinanzierungssaldo (Saldo 1 + Saldo 2) | | | | | | | | -217.200,00 |
| Finanzierungstätigkeit | | | | | | | | | |
| SU 35 | Summe Einzahlungen aus der Finanzierungstätigkeit | | | | | | | | 0,00 |
| SU 36 | Summe Auszahlungen aus der Finanzierungstätigkeit | | | | | | | | 0,00 |
| SA4 | Saldo (4) Geldfluss aus der Finanzierungstätigkeit (35 - 36) | | | | | | | | 0,00 |
| SA5 | Saldo (5) Geldfluss aus der voranschlagswirksamen Gebarung (Saldo 3 + Saldo 4) | | | | | | | | -217.200,00 |
| 240400 | Kindergarten Hanuschgasse | | | | | | | | |
| Operative Gebarung | | | | | | | | | |
| 2/240400+808000 | Veräußerung Lebensmitteln | 2116 | 3116 | 16 | | | 24.000,00 | | 24.000,00 |
| 2/240400+808000/1 | Jausenmarken | 2116 | 3116 | 16 | | | 7.000,00 | | 7.000,00 |

| | | MVAG EH | MVAG FH | QU | Ergebnisvoranschlag | | | Finanzierungsvoranschlag | | |
|-------------------|--|---------|---------|----|---------------------|---------|---------|--------------------------|---------|---------|
| | | | | | VA 2020 | VA 2019 | RA 2018 | VA 2020 | VA 2019 | RA 2018 |
| 2/240400+817000 | Erträge aus der Auflösung von sonstigen Rückstellungen | 2117 | | | 3.700,00 | | | | | |
| 2/240400+860020 | Arbeitsplatzsicherungsbeitrag | 2121 | 3121 | 15 | 6.000,00 | | | 6.000,00 | | |
| 2/240400+861000 | Laufende Transferzahlungen von Ländern und Landesfonds | 2121 | 3121 | 15 | 5.100,00 | | | 5.100,00 | | |
| 2/240400+868000 | Laufende Transferzahlungen von privaten Haushalten | 2124 | 3124 | 16 | 5.000,00 | | | 5.000,00 | | |
| 2/240400+868000/1 | Transferzahlungen verl. Aufsicht | 2124 | 3124 | 16 | 40.000,00 | | | 40.000,00 | | |
| SU 21 / 31 | Summe Erträge / Einzahlungen operative Gebarung | | | | 90.800,00 | | | 87.100,00 | | |
| 1/240400-400000 | Geringwertige Wirtschaftsgüter des Anlagevermögens | 2221 | 3221 | 23 | 1.000,00 | | | 1.000,00 | | |
| 1/240400-400100 | Bastel- und Beschäftigungsmat. | 2221 | 3221 | 23 | 7.000,00 | | | 7.000,00 | | |
| 1/240400-430000 | Lebensmittel | 2221 | 3221 | 23 | 18.000,00 | | | 18.000,00 | | |
| 1/240400-430000/1 | Lebensmittel / Jause | 2221 | 3221 | 23 | 5.000,00 | | | 5.000,00 | | |
| 1/240400-451100 | Brennstoff/Gas | 2221 | 3221 | 23 | 3.000,00 | | | 3.000,00 | | |
| 1/240400-454000 | Reinigungsmittel | 2221 | 3221 | 23 | 1.000,00 | | | 1.000,00 | | |
| 1/240400-511000 | Geldbezüge der Vertragsbediensteten in handwerklicher Verwendung | 2211 | 3211 | 20 | 186.200,00 | | | 186.200,00 | | |
| 1/240400-566000 | Zuwendungen aus Anlass von Dienstjubiläen | 2212 | 3212 | 20 | 4.000,00 | | | 4.000,00 | | |
| 1/240400-580000 | Dienstgeberbeiträge zum Ausgleichsfonds für Familienbeihilfen | 2212 | 3212 | 20 | 6.200,00 | | | 6.200,00 | | |
| 1/240400-582000 | Sonstige Dienstgeberbeiträge zur sozialen Sicherheit | 2212 | 3212 | 20 | 41.400,00 | | | 41.400,00 | | |
| 1/240400-588000 | Kommunalsteuer | 2212 | 3212 | 20 | 4.800,00 | | | 4.800,00 | | |
| 1/240400-590000 | Freiwillige Sozialleistungen | 2212 | 3212 | 20 | 3.900,00 | | | 3.900,00 | | |
| 1/240400-590100 | Auslagenersatz | 2212 | 3212 | 20 | 100,00 | | | 100,00 | | |
| 1/240400-600000 | Strom | 2222 | 3222 | 24 | 2.200,00 | | | 2.200,00 | | |
| 1/240400-614000 | Instandhaltung von Gebäuden | 2224 | 3224 | 24 | 500,00 | | | 500,00 | | |
| 1/240400-618000 | Instandhaltung von sonstigen Anlage | 2224 | 3224 | 24 | 500,00 | | | 500,00 | | |
| 1/240400-618100 | Instandhaltung Sonst. Anlagen | 2224 | 3224 | 24 | 500,00 | | | 500,00 | | |
| 1/240400-631000 | Telekommunikationsdienste | 2222 | 3222 | 24 | 500,00 | | | 500,00 | | |
| 1/240400-650000 | Zinsen für Finanzschulden - Inland | 2241 | 3241 | 25 | 600,00 | | | 600,00 | | |
| 1/240400-670000 | Versicherungen | 2222 | 3222 | 24 | 3.000,00 | | | 3.000,00 | | |
| 1/240400-680000 | Planmäßige Abschreibung | 2226 | | | 1.200,00 | | | | | |
| 1/240400-710000 | Öffentliche Abgaben | 2225 | 3225 | 24 | 200,00 | | | 200,00 | | |
| 1/240400-710100 | Müllbeseitigung | 2225 | 3225 | 24 | 1.700,00 | | | 1.700,00 | | |
| 1/240400-710300 | Kanalbenützungsgebühr | 2225 | 3225 | 24 | 1.600,00 | | | 1.600,00 | | |
| 1/240400-711000 | Wasser | 2225 | 3225 | 24 | 700,00 | | | 700,00 | | |
| 1/240400-724000 | Reisegebühren | 2225 | 3225 | 24 | 100,00 | | | 100,00 | | |
| 1/240400-728000 | Entgelte für sonstige Leistungen | 2225 | 3225 | 24 | 3.000,00 | | | 3.000,00 | | |

| | | MVAG EH | MVAG FH | QU | Ergebnisvoranschlag | | | Finanzierungsvoranschlag | | |
|--|---|---------|---------|----|---------------------|---------|---------|--------------------------|---------|---------|
| | | | | | VA 2020 | VA 2019 | RA 2018 | VA 2020 | VA 2019 | RA 2018 |
| 1/240400-729000 | sonstige Ausgaben | 2225 | 3225 | 24 | 500,00 | | | 500,00 | | |
| SU 22 / 32 | Summe Aufwendungen / Auszahlungen operative Gebarung | | | | 298.400,00 | | | 297.200,00 | | |
| SA 0 / SA 1 | (0) Nettoergebnis (21 - 22) / (1) Geldfluss operative Gebarung (31 - 32) | | | | -207.600,00 | | | -210.100,00 | | |
| SU 23 | Summe Haushaltsrücklagen | | | | 0,00 | | | 0,00 | | |
| SA00 | Nettoergebnis nach Zuw./Entn. Haushaltsrücklagen (Saldo 0 +/- SU23) | | | | -207.600,00 | | | | | |
| Investive Gebarung | | | | | | | | | | |
| SU 33 | Summe Einzahlungen investive Gebarung | | | | | | | 0,00 | | |
| 1/240400-042100 | Betriebsausstattung | | 3415 | 41 | | | | 1.500,00 | | |
| SU 34 | Summe Auszahlungen investive Gebarung | | | | | | | 1.500,00 | | |
| SA2 | Saldo (2) Geldfluss aus der Investiven Gebarung (33 - 34) | | | | | | | -1.500,00 | | |
| SA3 | Saldo (3) Nettofinanzierungssaldo (Saldo 1 + Saldo 2) | | | | | | | -211.600,00 | | |
| Finanzierungstätigkeit | | | | | | | | | | |
| SU 35 | Summe Einzahlungen aus der Finanzierungstätigkeit | | | | | | | 0,00 | | |
| 1/240400-346000 | Investitionsdarlehen von Kreditinstituten | | 3614 | 65 | | | | 93.700,00 | | |
| SU 36 | Summe Auszahlungen aus der Finanzierungstätigkeit | | | | | | | 93.700,00 | | |
| SA4 | Saldo (4) Geldfluss aus der Finanzierungstätigkeit (35 - 36) | | | | | | | -93.700,00 | | |
| SA5 | Saldo (5) Geldfluss aus der voranschlagswirksamen Gebarung (Saldo 3 + Saldo 4) | | | | | | | -305.300,00 | | |
| 240500 Kindergarten Maulbeerallee | | | | | | | | | | |
| Operative Gebarung | | | | | | | | | | |
| 2/240500+808000 | Veräußerung Lebensmittel | 2116 | 3116 | 16 | 46.000,00 | | | 46.000,00 | | |
| 2/240500+808000/1 | Jausenmarken | 2116 | 3116 | 16 | 13.800,00 | | | 13.800,00 | | |
| 2/240500+813000 | Erträge aus der Auflösung von Investitionszuschüssen (Kapitaltransfers) | 2127 | | | 18.700,00 | | | | | |
| 2/240500+861200 | Annuitätenzuschuss NÖ KGF | 2121 | 3121 | 15 | 10.100,00 | | | 10.100,00 | | |
| 2/240500+868000 | Laufende Transferzahlungen von privaten Haushalten | 2124 | 3124 | 16 | 9.000,00 | | | 9.000,00 | | |
| 2/240500+868000/1 | Transferzahlungen verl. Aufsicht | 2124 | 3124 | 16 | 75.000,00 | | | 75.000,00 | | |
| SU 21 / 31 | Summe Erträge / Einzahlungen operative Gebarung | | | | 172.600,00 | | | 153.900,00 | | |
| 1/240500-400000 | Geringwertige Wirtschaftsgüter des Anlagevermögens | 2221 | 3221 | 23 | 4.000,00 | | | 4.000,00 | | |
| 1/240500-400100 | Bastel- und Beschäftigungsmat. | 2221 | 3221 | 23 | 9.000,00 | | | 9.000,00 | | |
| 1/240500-430000 | Lebensmittel | 2221 | 3221 | 23 | 50.000,00 | | | 50.000,00 | | |
| 1/240500-430000/1 | Lebensmittel / Jause | 2221 | 3221 | 23 | 11.000,00 | | | 11.000,00 | | |
| 1/240500-451100 | Brennstoff/Gas | 2221 | 3221 | 23 | 5.000,00 | | | 5.000,00 | | |
| 1/240500-454000 | Reinigungsmittel | 2221 | 3221 | 23 | 2.000,00 | | | 2.000,00 | | |
| 1/240500-511000 | Geldbezüge der Vertragsbediensteten in handwerklicher Verwendung | 2211 | 3211 | 20 | 290.000,00 | | | 290.000,00 | | |

| | MVAG EH | MVAG FH | QU | Ergebnisvoranschlag | | | Finanzierungsvoranschlag | | |
|-------------------------------|---|---------|------|---------------------|--------------------|---------|--------------------------|--------------------|---------|
| | | | | VA 2020 | VA 2019 | RA 2018 | VA 2020 | VA 2019 | RA 2018 |
| 1/240500-580000 | Dienstgeberbeiträge zum Ausgleichs- | 2212 | 3212 | 20 | 10.400,00 | | | 10.400,00 | |
| 1/240500-582000 | fonds für Familienbeihilfen | | | | | | | | |
| 1/240500-582000 | Sonstige Dienstgeberbeiträge zur | 2212 | 3212 | 20 | 63.000,00 | | | 63.000,00 | |
| 1/240500-588000 | sozialen Sicherheit | | | | | | | | |
| 1/240500-588000 | Kommunalsteuer | 2212 | 3212 | 20 | 8.000,00 | | | 8.000,00 | |
| 1/240500-590000 | Freiwillige Sozialleistungen | 2212 | 3212 | 20 | 7.500,00 | | | 7.500,00 | |
| 1/240500-590100 | Auslagenersatz | 2212 | 3212 | 20 | 100,00 | | | 100,00 | |
| 1/240500-592000 | Dotierung von Rückstellungen für | 2214 | | | 3.300,00 | | | | |
| 1/240500-600000 | Jubiläumszuwendungen | | | | | | | | |
| 1/240500-600000 | Strom | 2222 | 3222 | 24 | 3.000,00 | | | 3.000,00 | |
| 1/240500-614000 | Instandhaltung von Gebäuden | 2224 | 3224 | 24 | 500,00 | | | 500,00 | |
| 1/240500-618100 | Instandhaltung Sonst. Anlagen | 2224 | 3224 | 24 | 2.000,00 | | | 2.000,00 | |
| 1/240500-631000 | Telekommunikationsdienste | 2222 | 3222 | 24 | 500,00 | | | 500,00 | |
| 1/240500-650000 | Zinsen für Finanzschulden - Inland | 2241 | 3241 | 25 | 1.700,00 | | | 1.700,00 | |
| 1/240500-670000 | Versicherungen | 2222 | 3222 | 24 | 2.000,00 | | | 2.000,00 | |
| 1/240500-680000 | Planmäßige Abschreibung | 2226 | | | 38.300,00 | | | | |
| 1/240500-710000 | Öffentliche Abgaben (Ausgaben), ohne | 2225 | 3225 | 24 | 400,00 | | | 400,00 | |
| 1/240500-710100 | Gebühren gemäß FAG | | | | | | | | |
| 1/240500-710100 | Müllbeseitigung | 2225 | 3225 | 24 | 2.000,00 | | | 2.000,00 | |
| 1/240500-710300 | Kanalbenützungsgebühr | 2225 | 3225 | 24 | 2.500,00 | | | 2.500,00 | |
| 1/240500-711000 | Wasser | 2225 | 3225 | 24 | 1.000,00 | | | 1.000,00 | |
| 1/240500-724000 | Reisegebühren | 2225 | 3225 | 24 | 100,00 | | | 100,00 | |
| 1/240500-728000 | Entgelte für sonstige Leistungen | 2225 | 3225 | 24 | 145.000,00 | | | 145.000,00 | |
| 1/240500-729000 | sonstige Ausgaben | 2225 | 3225 | 24 | 500,00 | | | 500,00 | |
| SU 22 / 32 | Summe Aufwendungen / Auszahlungen operative Gebarung | | | | 662.800,00 | | | 621.200,00 | |
| SA 0 / SA 1 | (0) Nettoergebnis (21 - 22) / (1) Geldfluss operative Gebarung (31 - 32) | | | | -490.200,00 | | | -467.300,00 | |
| SU 23 | Summe Haushaltsrücklagen | | | | 0,00 | | | 0,00 | |
| SA00 | Nettoergebnis nach Zuw./Entn. Haushaltsrücklagen (Saldo 0 +/- SU23) | | | | -490.200,00 | | | | |
| Investive Gebarung | | | | | | | | | |
| SU 33 | Summe Einzahlungen investive Gebarung | | | | | | | 0,00 | |
| 1/240500-042100 | Betriebsausstattung | | 3415 | 41 | | | | 15.000,00 | |
| 1/240500-050000 | Sonderanlagen | | 3412 | 40 | | | | 85.000,00 | |
| SU 34 | Summe Auszahlungen investive Gebarung | | | | | | | 100.000,00 | |
| SA2 | Saldo (2) Geldfluss aus der Investiven Gebarung (33 - 34) | | | | | | | -100.000,00 | |
| SA3 | Saldo (3) Nettofinanzierungssaldo (Saldo 1 + Saldo 2) | | | | | | | -567.300,00 | |
| Finanzierungstätigkeit | | | | | | | | | |
| SU 35 | Summe Einzahlungen aus der Finanzierungstätigkeit | | | | | | | 0,00 | |
| 1/240500-346000 | Investitionsdarlehen von Kreditinstituten | | 3614 | 65 | | | | 65.300,00 | |
| SU 36 | Summe Auszahlungen aus der Finanzierungstätigkeit | | | | | | | 65.300,00 | |

| | MVAG EH | MVAG FH | QU | Ergebnisvoranschlag | | | Finanzierungsvoranschlag | | |
|---------------------------|---|---------|------|---------------------|------------------|---------|--------------------------|---------|---------|
| | | | | VA 2020 | VA 2019 | RA 2018 | VA 2020 | VA 2019 | RA 2018 |
| SA4 | Saldo (4) Geldfluss aus der Finanzierungstätigkeit (35 – 36) | | | | | | -65.300,00 | | |
| SA5 | Saldo (5) Geldfluss aus der voranschlagswirksamen Gebarung (Saldo 3 + Saldo 4) | | | | | | -632.600,00 | | |
| 240600 | Kindergarten Josef-Drapela-Straße | | | | | | | | |
| Operative Gebarung | | | | | | | | | |
| 2/240600+808000 | Veräußerung von Lebensmittel | 2116 | 3116 | 16 | 17.000,00 | | 17.000,00 | | |
| 2/240600+808000/1 | Jausenmarken | 2116 | 3116 | 16 | 8.000,00 | | 8.000,00 | | |
| 2/240600+817000 | Erträge aus der Auflösung von sonstigen Rückstellungen | 2117 | | | 3.300,00 | | | | |
| 2/240600+863002 | AUVA Zuschuss | 2121 | 3121 | 15 | 600,00 | | 600,00 | | |
| 2/240600+868000 | Laufende Transferzahlungen von privaten Haushalten | 2124 | 3124 | 16 | 3.500,00 | | 3.500,00 | | |
| 2/240600+868000/1 | Laufende Transferzahlungen von privaten Haushalten | 2124 | 3124 | 16 | 25.000,00 | | 25.000,00 | | |
| 2/240600+871000 | Kapitaltransferzahlungen von Ländern und Landesfonds | 2121 | 3121 | 33 | 40.400,00 | | 40.400,00 | | |
| SU 21 / 31 | Summe Erträge / Einzahlungen operative Gebarung | | | | 97.800,00 | | 94.500,00 | | |
| 1/240600-400000 | Geringwertige Wirtschaftsgüter des Anlagevermögens | 2221 | 3221 | 23 | 1.000,00 | | 1.000,00 | | |
| 1/240600-400100 | Bastel- u. Beschäftigungsmat. | 2221 | 3221 | 23 | 7.000,00 | | 7.000,00 | | |
| 1/240600-430000 | Lebensmittel | 2221 | 3221 | 23 | 15.000,00 | | 15.000,00 | | |
| 1/240600-430000/1 | Jause | 2221 | 3221 | 23 | 6.000,00 | | 6.000,00 | | |
| 1/240600-451100 | Brennstoff/Gas | 2221 | 3221 | 23 | 3.500,00 | | 3.500,00 | | |
| 1/240600-454000 | Reinigungsmittel | 2221 | 3221 | 23 | 1.300,00 | | 1.300,00 | | |
| 1/240600-511000 | Geldbezüge der Vertragsbediensteten in handwerklicher Verwendung | 2211 | 3211 | 20 | 150.000,00 | | 150.000,00 | | |
| 1/240600-566000 | Zuwendungen aus Anlass von Dienstjubiläen | 2212 | 3212 | 20 | 4.000,00 | | 4.000,00 | | |
| 1/240600-580000 | Dienstgeberbeiträge zum Ausgleichsfonds für Familienbeihilfen | 2212 | 3212 | 20 | 6.100,00 | | 6.100,00 | | |
| 1/240600-582000 | Sonstige Dienstgeberbeiträge zur sozialen Sicherheit | 2212 | 3212 | 20 | 33.400,00 | | 33.400,00 | | |
| 1/240600-588000 | Kommunalsteuer | 2212 | 3212 | 20 | 4.700,00 | | 4.700,00 | | |
| 1/240600-590000 | Freiwillige Sozialleistungen | 2212 | 3212 | 20 | 3.900,00 | | 3.900,00 | | |
| 1/240600-590100 | Auslagenersatz | 2212 | 3212 | 20 | 100,00 | | 100,00 | | |
| 1/240600-591000 | Dotierung von Rückstellungen für Abfertigungen | 2214 | | | 1.000,00 | | | | |
| 1/240600-600000 | Strom | 2222 | 3222 | 24 | 2.000,00 | | 2.000,00 | | |
| 1/240600-614000 | Instandhaltung von Gebäuden | 2224 | 3224 | 24 | 500,00 | | 500,00 | | |
| 1/240600-618100 | Instandhaltung Sonst. Anlagen | 2224 | 3224 | 24 | 1.000,00 | | 1.000,00 | | |
| 1/240600-631000 | Telekommunikationsdienste | 2222 | 3222 | 24 | 600,00 | | 600,00 | | |

| | MVAG EH | MVAG FH | QU | Ergebnisvoranschlag | | | Finanzierungsvoranschlag | | |
|---|---|---------|------|---------------------|--------------------|---------|--------------------------|--------------------|---------|
| | | | | VA 2020 | VA 2019 | RA 2018 | VA 2020 | VA 2019 | RA 2018 |
| 1/240600-650000 | Zinsen für Finanzschulden - Inland | 2241 | 3241 | 25 | 10.200,00 | | | 10.200,00 | |
| 1/240600-670000 | Versicherungen | 2222 | 3222 | 24 | 2.000,00 | | | 2.000,00 | |
| 1/240600-680000 | Planmäßige Abschreibung | 2226 | | | 43.400,00 | | | | |
| 1/240600-710000 | Öffentliche Abgaben (Ausgaben), ohne Gebühren gemäß FAG | 2225 | 3225 | 24 | 100,00 | | | 100,00 | |
| 1/240600-710100 | Müllbeseitigung | 2225 | 3225 | 24 | 1.700,00 | | | 1.700,00 | |
| 1/240600-710300 | Kanalbenützungsgebühr | 2225 | 3225 | 24 | 1.600,00 | | | 1.600,00 | |
| 1/240600-711000 | Wasser | 2225 | 3225 | 24 | 600,00 | | | 600,00 | |
| 1/240600-724000 | Reisegebühren | 2225 | 3225 | 24 | 100,00 | | | 100,00 | |
| 1/240600-728000 | Entgelte für sonstige Leistungen | 2225 | 3225 | 24 | 2.000,00 | | | 2.000,00 | |
| 1/240600-729000 | sonstige Ausgaben | 2225 | 3225 | 24 | 500,00 | | | 500,00 | |
| SU 22 / 32 | Summe Aufwendungen / Auszahlungen operative Gebarung | | | | 303.300,00 | | | 258.900,00 | |
| SA 0 / SA 1 | (0) Nettoergebnis (21 - 22) / (1) Geldfluss operative Gebarung (31 - 32) | | | | -205.500,00 | | | -164.400,00 | |
| SU 23 | Summe Haushaltsrücklagen | | | | 0,00 | | | 0,00 | |
| SA00 | Nettoergebnis nach Zuw./Entn. Haushaltsrücklagen (Saldo 0 +/- SU23) | | | | -205.500,00 | | | | |
| Investive Gebarung | | | | | | | | | |
| SU 33 | Summe Einzahlungen investive Gebarung | | | | | | | 0,00 | |
| 1/240600-042100 | Betriebsausstattung | | 3415 | 41 | | | | 1.500,00 | |
| SU 34 | Summe Auszahlungen investive Gebarung | | | | | | | 1.500,00 | |
| SA2 | Saldo (2) Geldfluss aus der Investiven Gebarung (33 - 34) | | | | | | | -1.500,00 | |
| SA3 | Saldo (3) Nettofinanzierungssaldo (Saldo 1 + Saldo 2) | | | | | | | -165.900,00 | |
| Finanzierungstätigkeit | | | | | | | | | |
| SU 35 | Summe Einzahlungen aus der Finanzierungstätigkeit | | | | | | | 0,00 | |
| 1/240600-346000 | Investitionsdarlehen von Kreditinstituten | | 3614 | 65 | | | | 96.600,00 | |
| SU 36 | Summe Auszahlungen aus der Finanzierungstätigkeit | | | | | | | 96.600,00 | |
| SA4 | Saldo (4) Geldfluss aus der Finanzierungstätigkeit (35 - 36) | | | | | | | -96.600,00 | |
| SA5 | Saldo (5) Geldfluss aus der voranschlagswirksamen Gebarung (Saldo 3 + Saldo 4) | | | | | | | -262.500,00 | |
| 25 Außerschulische Jugendberufshilfe | | | | | | | | | |
| 250 Schülerhorte | | | | | | | | | |
| 250000 Kinderhaus | | | | | | | | | |
| Operative Gebarung | | | | | | | | | |
| SU 21 / 31 | Summe Erträge / Einzahlungen operative Gebarung | | | | 0,00 | | | 0,00 | |
| 1/250000-400000 | Geringw. Güter des Anlagevermögens | 2221 | 3221 | 23 | 200,00 | | | 200,00 | |
| 1/250000-631000 | Telefon | 2222 | 3222 | 24 | 200,00 | | | 200,00 | |
| 1/250000-680000 | Planmäßige Abschreibung | 2226 | | | 200,00 | | | | |
| 1/250000-710100 | Müllbeseitigung | 2225 | 3225 | 24 | 500,00 | | | 500,00 | |

| | MVAG EH | MVAG FH | QU | Ergebnisvoranschlag | | | Finanzierungsvoranschlag | | |
|-------------------------------|---|---------|------|---------------------|-------------------|---------|--------------------------|-------------------|---------|
| | | | | VA 2020 | VA 2019 | RA 2018 | VA 2020 | VA 2019 | RA 2018 |
| 1/250000-728000 | Entgelte f. Leistungen | 2225 | 3225 | 24 | 25.000,00 | | | 25.000,00 | |
| 1/250000-729000 | Sonstige Ausgaben | 2225 | 3225 | 24 | 100,00 | | | 100,00 | |
| 1/250000-729001 | Betriebskostenersatz | 2225 | 3225 | 24 | 6.500,00 | | | 6.500,00 | |
| 1/250000-778000 | Förderung Elternbeiträge | 2234 | | 44 | 2.000,00 | | | | |
| SU 22 / 32 | Summe Aufwendungen / Auszahlungen operative Gebarung | | | | 34.700,00 | | | 32.500,00 | |
| SA 0 / SA 1 | (0) Nettoergebnis (21 - 22) / (1) Geldfluss operative Gebarung (31 - 32) | | | | -34.700,00 | | | -32.500,00 | |
| SU 23 | Summe Haushaltsrücklagen | | | | 0,00 | | | 0,00 | |
| SA00 | Nettoergebnis nach Zuw./Entn. Haushaltsrücklagen (Saldo 0 +/- SU23) | | | | -34.700,00 | | | | |
| Investive Gebarung | | | | | | | | | |
| SU 33 | Summe Einzahlungen investive Gebarung | | | | | | | 0,00 | |
| 1/250000-042100 | Betriebsausstattung | | 3415 | 41 | | | | 200,00 | |
| 1/250000-778000 | Förderung Elternbeiträge | | 3434 | 44 | | | | 2.000,00 | |
| SU 34 | Summe Auszahlungen investive Gebarung | | | | | | | 2.200,00 | |
| SA2 | Saldo (2) Geldfluss aus der Investiven Gebarung (33 - 34) | | | | | | | -2.200,00 | |
| SA3 | Saldo (3) Nettofinanzierungssaldo (Saldo 1 + Saldo 2) | | | | | | | -34.700,00 | |
| Finanzierungstätigkeit | | | | | | | | | |
| SU 35 | Summe Einzahlungen aus der Finanzierungstätigkeit | | | | | | | 0,00 | |
| SU 36 | Summe Auszahlungen aus der Finanzierungstätigkeit | | | | | | | 0,00 | |
| SA4 | Saldo (4) Geldfluss aus der Finanzierungstätigkeit (35 - 36) | | | | | | | 0,00 | |
| SA5 | Saldo (5) Geldfluss aus der voranschlagswirksamen Gebarung (Saldo 3 + Saldo 4) | | | | | | | -34.700,00 | |
| 250100 | Schülerhort | | | | | | | | |
| Operative Gebarung | | | | | | | | | |
| 2/250100+823000 | Zinsen | 2131 | 3131 | 14 | 300,00 | | | 300,00 | |
| 2/250100+871000 | Kapitaltransferzahlungen von Ländern und Landesfonds | 2121 | 3121 | 33 | 4.000,00 | | | 4.000,00 | |
| SU 21 / 31 | Summe Erträge / Einzahlungen operative Gebarung | | | | 4.300,00 | | | 4.300,00 | |
| 1/250100-400000 | Geringw. Güter Des Anlagevermögens | 2221 | 3221 | 23 | 500,00 | | | 500,00 | |
| 1/250100-451200 | Wärmelieferung | 2221 | 3221 | 23 | 10.000,00 | | | 10.000,00 | |
| 1/250100-454000 | Reinigungsmittel | 2221 | 3221 | 23 | 2.500,00 | | | 2.500,00 | |
| 1/250100-511000 | Geldbezüge der Vertragsbediensteten in handwerklicher Verwendung | 2211 | 3211 | 20 | 27.200,00 | | | 27.200,00 | |
| 1/250100-580000 | Dienstgeberbeiträge zum Ausgleichsfonds für Familienbeihilfen | 2212 | 3212 | 20 | 1.100,00 | | | 1.100,00 | |
| 1/250100-582000 | Sonstige Dienstgeberbeiträge zur sozialen Sicherheit | 2212 | 3212 | 20 | 6.000,00 | | | 6.000,00 | |
| 1/250100-588000 | Kommunalsteuer | 2212 | 3212 | 20 | 800,00 | | | 800,00 | |
| 1/250100-590000 | Freiwillige Sozialleistungen | 2212 | 3212 | 20 | 600,00 | | | 600,00 | |
| 1/250100-600000 | Strom | 2222 | 3222 | 24 | 3.000,00 | | | 3.000,00 | |

| | MVAG EH | MVAG FH | QU | Ergebnisvoranschlag | | | Finanzierungsvoranschlag | | |
|-------------------------------|---|---------|------|---------------------|--------------------|---------|--------------------------|--------------------|---------|
| | | | | VA 2020 | VA 2019 | RA 2018 | VA 2020 | VA 2019 | RA 2018 |
| 1/250100-614000 | Instandhaltung Gebäude | 2224 | 3224 | 24 | 500,00 | | | 500,00 | |
| 1/250100-618101 | Instandhaltung Aufzug | 2224 | 3224 | 24 | 1.500,00 | | | 1.500,00 | |
| 1/250100-631000 | Telefon | 2222 | 3222 | 24 | 300,00 | | | 300,00 | |
| 1/250100-670000 | Versicherung | 2222 | 3222 | 24 | 4.000,00 | | | 4.000,00 | |
| 1/250100-680000 | Planmäßige Abschreibung | 2226 | | | 1.500,00 | | | | |
| 1/250100-700100 | Leasingrate Operating Schülerhort | 2223 | 3223 | 24 | 34.800,00 | | | 34.800,00 | |
| 1/250100-700200 | Leasing Hort Kaution u.a. | 2223 | 3223 | 24 | 25.000,00 | | | 25.000,00 | |
| 1/250100-710000 | Öffentliche Abgaben (Ausgaben), ohne Gebühren gemäß FAG | 2225 | 3225 | 24 | 1.500,00 | | | 1.500,00 | |
| 1/250100-710100 | Müllbeseitigung | 2225 | 3225 | 24 | 1.800,00 | | | 1.800,00 | |
| 1/250100-710300 | Kanalbenützungsgebühr | 2225 | 3225 | 24 | 2.300,00 | | | 2.300,00 | |
| 1/250100-711000 | Wasser | 2225 | 3225 | 24 | 500,00 | | | 500,00 | |
| 1/250100-724000 | Reisegebühren | 2225 | 3225 | 24 | 100,00 | | | 100,00 | |
| 1/250100-728000 | Entgelte F. Leistungen | 2225 | 3225 | 24 | 25.000,00 | | | 25.000,00 | |
| 1/250100-729000 | Sonstige Ausgaben | 2225 | 3225 | 24 | 200,00 | | | 200,00 | |
| SU 22 / 32 | Summe Aufwendungen / Auszahlungen operative Gebarung | | | | 150.700,00 | | | 149.200,00 | |
| SA 0 / SA 1 | (0) Nettoergebnis (21 - 22) / (1) Geldfluss operative Gebarung (31 - 32) | | | | -146.400,00 | | | -144.900,00 | |
| SU 23 | Summe Haushaltsrücklagen | | | | 0,00 | | | 0,00 | |
| SA00 | Nettoergebnis nach Zuw./Entn. Haushaltsrücklagen (Saldo 0 +/- SU23) | | | | -146.400,00 | | | | |
| Investive Gebarung | | | | | | | | | |
| SU 33 | Summe Einzahlungen investive Gebarung | | | | | | | 0,00 | |
| 1/250100-042100 | Betriebsausstattung | | 3415 | 41 | | | | 500,00 | |
| SU 34 | Summe Auszahlungen investive Gebarung | | | | | | | 500,00 | |
| SA2 | Saldo (2) Geldfluss aus der Investiven Gebarung (33 - 34) | | | | | | | -500,00 | |
| SA3 | Saldo (3) Nettofinanzierungssaldo (Saldo 1 + Saldo 2) | | | | | | | -145.400,00 | |
| Finanzierungstätigkeit | | | | | | | | | |
| SU 35 | Summe Einzahlungen aus der Finanzierungstätigkeit | | | | | | | 0,00 | |
| SU 36 | Summe Auszahlungen aus der Finanzierungstätigkeit | | | | | | | 0,00 | |
| SA4 | Saldo (4) Geldfluss aus der Finanzierungstätigkeit (35 - 36) | | | | | | | 0,00 | |
| SA5 | Saldo (5) Geldfluss aus der voranschlagswirksamen Gebarung (Saldo 3 + Saldo 4) | | | | | | | -145.400,00 | |
| 259 | Sonstige Einrichtungen und Maßnahmen | | | | | | | | |
| 259000 | Sonstige Einrichtungen und Maßnahmen | | | | | | | | |
| Operative Gebarung | | | | | | | | | |
| SU 21 / 31 | Summe Erträge / Einzahlungen operative Gebarung | | | | 0,00 | | | 0,00 | |
| 1/259000-757000 | Zahlungen an Institutionen | 2234 | 3234 | 27 | 2.500,00 | | | 2.500,00 | |
| 1/259000-757100 | Jugendforum | 2234 | 3234 | 27 | 2.500,00 | | | 2.500,00 | |
| SU 22 / 32 | Summe Aufwendungen / Auszahlungen operative Gebarung | | | | 5.000,00 | | | 5.000,00 | |

| | MVAG EH | MVAG FH | QU | Ergebnisvoranschlag | | | Finanzierungsvoranschlag | | |
|-------------------------------|---|---------|------|---------------------|------------------|---------|--------------------------|---------|---------|
| | | | | VA 2020 | VA 2019 | RA 2018 | VA 2020 | VA 2019 | RA 2018 |
| SA 0 / SA 1 | (0) Nettoergebnis (21 - 22) / (1) Geldfluss operative Gebarung (31 – 32) | | | -5.000,00 | | | -5.000,00 | | |
| SU 23 | Summe Haushaltsrücklagen | | | 0,00 | | | 0,00 | | |
| SA00 | Nettoergebnis nach Zuw./Entn. Haushaltsrücklagen (Saldo 0 +/- SU23) | | | -5.000,00 | | | | | |
| Investive Gebarung | | | | | | | | | |
| SU 33 | Summe Einzahlungen investive Gebarung | | | | | | 0,00 | | |
| SU 34 | Summe Auszahlungen investive Gebarung | | | | | | 0,00 | | |
| SA2 | Saldo (2) Geldfluss aus der Investiven Gebarung (33 – 34) | | | | | | 0,00 | | |
| SA3 | Saldo (3) Nettofinanzierungssaldo (Saldo 1 + Saldo 2) | | | | | | -5.000,00 | | |
| Finanzierungstätigkeit | | | | | | | | | |
| SU 35 | Summe Einzahlungen aus der Finanzierungstätigkeit | | | | | | 0,00 | | |
| SU 36 | Summe Auszahlungen aus der Finanzierungstätigkeit | | | | | | 0,00 | | |
| SA4 | Saldo (4) Geldfluss aus der Finanzierungstätigkeit (35 – 36) | | | | | | 0,00 | | |
| SA5 | Saldo (5) Geldfluss aus der voranschlagswirksamen Gebarung (Saldo 3 + Saldo 4) | | | | | | -5.000,00 | | |
| 259100 | Jugendzentrum | | | | | | | | |
| Operative Gebarung | | | | | | | | | |
| SU 21 / 31 | Summe Erträge / Einzahlungen operative Gebarung | | | 0,00 | | | 0,00 | | |
| 1/259100-451100 | Brennstoff/Gas | 2221 | 3221 | 23 | 500,00 | | 500,00 | | |
| 1/259100-600000 | Strom | 2222 | 3222 | 24 | 400,00 | | 400,00 | | |
| 1/259100-614000 | Instandhaltung von Gebäuden | 2224 | 3224 | 24 | 1.000,00 | | 1.000,00 | | |
| 1/259100-670000 | Versicherungen | 2222 | 3222 | 24 | 400,00 | | 400,00 | | |
| 1/259100-700000 | Pachtzinse | 2223 | 3223 | 24 | 100,00 | | 100,00 | | |
| 1/259100-710100 | Müllbeseitigung | 2225 | 3225 | 24 | 100,00 | | 100,00 | | |
| 1/259100-711000 | Wasser | 2225 | 3225 | 24 | 100,00 | | 100,00 | | |
| 1/259100-728000 | Entgelte für sonstige Leistungen | 2225 | 3225 | 24 | 100,00 | | 100,00 | | |
| 1/259100-729000 | sonstige Ausgaben | 2225 | 3225 | 24 | 100,00 | | 100,00 | | |
| SU 22 / 32 | Summe Aufwendungen / Auszahlungen operative Gebarung | | | | 2.800,00 | | 2.800,00 | | |
| SA 0 / SA 1 | (0) Nettoergebnis (21 - 22) / (1) Geldfluss operative Gebarung (31 – 32) | | | | -2.800,00 | | -2.800,00 | | |
| SU 23 | Summe Haushaltsrücklagen | | | | 0,00 | | 0,00 | | |
| SA00 | Nettoergebnis nach Zuw./Entn. Haushaltsrücklagen (Saldo 0 +/- SU23) | | | | -2.800,00 | | | | |
| Investive Gebarung | | | | | | | | | |
| SU 33 | Summe Einzahlungen investive Gebarung | | | | | | 0,00 | | |
| SU 34 | Summe Auszahlungen investive Gebarung | | | | | | 0,00 | | |
| SA2 | Saldo (2) Geldfluss aus der Investiven Gebarung (33 – 34) | | | | | | 0,00 | | |
| SA3 | Saldo (3) Nettofinanzierungssaldo (Saldo 1 + Saldo 2) | | | | | | -2.800,00 | | |
| Finanzierungstätigkeit | | | | | | | | | |
| SU 35 | Summe Einzahlungen aus der Finanzierungstätigkeit | | | | | | 0,00 | | |
| SU 36 | Summe Auszahlungen aus der Finanzierungstätigkeit | | | | | | 0,00 | | |

| | | MVAG EH MVAG FH QU | | | Ergebnisvoranschlag | | | Finanzierungsvoranschlag | | |
|-------------------------------|--|--------------------|------|----|---------------------|---------|---------|--------------------------|---------|---------|
| | | | | | VA 2020 | VA 2019 | RA 2018 | VA 2020 | VA 2019 | RA 2018 |
| SA4 | Saldo (4) Geldfluss aus der Finanzierungstätigkeit (35 – 36) | | | | | | | 0,00 | | |
| SA5 | Saldo (5) Geldfluss aus der voranschlagswirksamen Gebarung (Saldo 3 + Saldo 4) | | | | | | | -2.800,00 | | |
| 259200 | Streetworker | | | | | | | | | |
| Operative Gebarung | | | | | | | | | | |
| SU 21 / 31 | Summe Erträge / Einzahlungen operative Gebarung | | | | 0,00 | | | 0,00 | | |
| 1/259200-728000 | Entgelte für sonstige Leistungen | 2225 | 3225 | 24 | 17.300,00 | | | 17.300,00 | | |
| SU 22 / 32 | Summe Aufwendungen / Auszahlungen operative Gebarung | | | | 17.300,00 | | | 17.300,00 | | |
| SA 0 / SA 1 | (0) Nettoergebnis (21 - 22) / (1) Geldfluss operative Gebarung (31 – 32) | | | | -17.300,00 | | | -17.300,00 | | |
| SU 23 | Summe Haushaltsrücklagen | | | | 0,00 | | | 0,00 | | |
| SA00 | Nettoergebnis nach Zuw./Entn. Haushaltsrücklagen (Saldo 0 +/- SU23) | | | | -17.300,00 | | | | | |
| Investive Gebarung | | | | | | | | | | |
| SU 33 | Summe Einzahlungen investive Gebarung | | | | | | | 0,00 | | |
| SU 34 | Summe Auszahlungen investive Gebarung | | | | | | | 0,00 | | |
| SA2 | Saldo (2) Geldfluss aus der Investiven Gebarung (33 – 34) | | | | | | | 0,00 | | |
| SA3 | Saldo (3) Nettofinanzierungssaldo (Saldo 1 + Saldo 2) | | | | | | | -17.300,00 | | |
| Finanzierungstätigkeit | | | | | | | | | | |
| SU 35 | Summe Einzahlungen aus der Finanzierungstätigkeit | | | | | | | 0,00 | | |
| SU 36 | Summe Auszahlungen aus der Finanzierungstätigkeit | | | | | | | 0,00 | | |
| SA4 | Saldo (4) Geldfluss aus der Finanzierungstätigkeit (35 – 36) | | | | | | | 0,00 | | |
| SA5 | Saldo (5) Geldfluss aus der voranschlagswirksamen Gebarung (Saldo 3 + Saldo 4) | | | | | | | -17.300,00 | | |
| 26 | Sport und außerschulische Leibeserziehung | | | | | | | | | |
| 262 | Sportplätze | | | | | | | | | |
| 262000 | Sportplätze | | | | | | | | | |
| Operative Gebarung | | | | | | | | | | |
| SU 21 / 31 | Summe Erträge / Einzahlungen operative Gebarung | | | | 0,00 | | | 0,00 | | |
| 1/262000-400000 | Geringwertige Wirtschaftsgüter (GWG) | 2221 | 3221 | 23 | 400,00 | | | 400,00 | | |
| 1/262000-610000 | Instandhaltung v. Grund u. Boden | 2224 | 3224 | 24 | 2.000,00 | | | 2.000,00 | | |
| 1/262000-613000 | Instandhaltung von Grundstückseinricht. | 2224 | 3224 | 24 | 500,00 | | | 500,00 | | |
| 1/262000-614000 | Instandhaltung Gebäude | 2224 | 3224 | 24 | 500,00 | | | 500,00 | | |
| 1/262000-619000 | Instandhaltung von Sonderanlagen | 2224 | 3224 | 24 | 3.000,00 | | | 3.000,00 | | |
| 1/262000-670000 | Versicherung | 2222 | 3222 | 24 | 300,00 | | | 300,00 | | |
| 1/262000-680000 | Planmäßige Abschreibung | 2226 | | | 2.200,00 | | | | | |
| 1/262000-710100 | Müllbeseitigung | 2225 | 3225 | 24 | 1.700,00 | | | 1.700,00 | | |
| 1/262000-711000 | Wasser | 2225 | 3225 | 24 | 700,00 | | | 700,00 | | |
| SU 22 / 32 | Summe Aufwendungen / Auszahlungen operative Gebarung | | | | 11.300,00 | | | 9.100,00 | | |

| | MVAG EH MVAG FH QU | Ergebnisvoranschlag | | | Finanzierungsvoranschlag | | |
|-------------------------------|--|---------------------|---------|---------|--------------------------|---------|---------|
| | | VA 2020 | VA 2019 | RA 2018 | VA 2020 | VA 2019 | RA 2018 |
| SA 0 / SA 1 | (0) Nettoergebnis (21 - 22) / (1) Geldfluss operative Gebarung (31 - 32) | -11.300,00 | | | -9.100,00 | | |
| SU 23 | Summe Haushaltsrücklagen | 0,00 | | | 0,00 | | |
| SA00 | Nettoergebnis nach Zuw./Entn. Haushaltsrücklagen (Saldo 0 +/- SU23) | -11.300,00 | | | | | |
| Investive Gebarung | | | | | | | |
| SU 33 | Summe Einzahlungen investive Gebarung | | | | 0,00 | | |
| SU 34 | Summe Auszahlungen investive Gebarung | | | | 0,00 | | |
| SA2 | Saldo (2) Geldfluss aus der Investiven Gebarung (33 - 34) | | | | 0,00 | | |
| SA3 | Saldo (3) Nettofinanzierungssaldo (Saldo 1 + Saldo 2) | | | | -9.100,00 | | |
| Finanzierungstätigkeit | | | | | | | |
| SU 35 | Summe Einzahlungen aus der Finanzierungstätigkeit | | | | 0,00 | | |
| SU 36 | Summe Auszahlungen aus der Finanzierungstätigkeit | | | | 0,00 | | |
| SA4 | Saldo (4) Geldfluss aus der Finanzierungstätigkeit (35 - 36) | | | | 0,00 | | |
| SA5 | Saldo (5) Geldfluss aus der voranschlagswirksamen Gebarung (Saldo 3 + Saldo 4) | | | | -9.100,00 | | |
| 269 | Sonstige Einrichtungen und Maßnahmen | | | | | | |
| 269000 | Sonstige Einrichtungen und Maßnahmen | | | | | | |
| Operative Gebarung | | | | | | | |
| SU 21 / 31 | Summe Erträge / Einzahlungen operative Gebarung | 0,00 | | | 0,00 | | |
| 1/269000-757000 | Subvention Sportverein 2234 3234 27 | 2.500,00 | | | 2.500,00 | | |
| SU 22 / 32 | Summe Aufwendungen / Auszahlungen operative Gebarung | 2.500,00 | | | 2.500,00 | | |
| SA 0 / SA 1 | (0) Nettoergebnis (21 - 22) / (1) Geldfluss operative Gebarung (31 - 32) | -2.500,00 | | | -2.500,00 | | |
| SU 23 | Summe Haushaltsrücklagen | 0,00 | | | 0,00 | | |
| SA00 | Nettoergebnis nach Zuw./Entn. Haushaltsrücklagen (Saldo 0 +/- SU23) | -2.500,00 | | | | | |
| Investive Gebarung | | | | | | | |
| SU 33 | Summe Einzahlungen investive Gebarung | | | | 0,00 | | |
| SU 34 | Summe Auszahlungen investive Gebarung | | | | 0,00 | | |
| SA2 | Saldo (2) Geldfluss aus der Investiven Gebarung (33 - 34) | | | | 0,00 | | |
| SA3 | Saldo (3) Nettofinanzierungssaldo (Saldo 1 + Saldo 2) | | | | -2.500,00 | | |
| Finanzierungstätigkeit | | | | | | | |
| SU 35 | Summe Einzahlungen aus der Finanzierungstätigkeit | | | | 0,00 | | |
| SU 36 | Summe Auszahlungen aus der Finanzierungstätigkeit | | | | 0,00 | | |
| SA4 | Saldo (4) Geldfluss aus der Finanzierungstätigkeit (35 - 36) | | | | 0,00 | | |
| SA5 | Saldo (5) Geldfluss aus der voranschlagswirksamen Gebarung (Saldo 3 + Saldo 4) | | | | -2.500,00 | | |

| | MVAG EH | MVAG FH | QU | Ergebnisvoranschlag | | | Finanzierungsvoranschlag | | |
|-------------------------------|---|---------|------|---------------------|-------------------|---------|--------------------------|---------|---------|
| | | | | VA 2020 | VA 2019 | RA 2018 | VA 2020 | VA 2019 | RA 2018 |
| 27 | Erwachsenenbildung | | | | | | | | |
| 270 | Volkshochschulen | | | | | | | | |
| 270000 | Volkshochschule | | | | | | | | |
| Operative Gebarung | | | | | | | | | |
| 2/270000+810000 | Leistungserlöse | 2114 | 3114 | 13 | 115.000,00 | | 115.000,00 | | |
| 2/270000+871000 | Subventionen Des Landes | 2121 | 3121 | 33 | 3.000,00 | | 3.000,00 | | |
| SU 21 / 31 | Summe Erträge / Einzahlungen operative Gebarung | | | | 118.000,00 | | 118.000,00 | | |
| 1/270000-400000 | Geringwertige Wirtschaftsgüter (GWG) | 2221 | 3221 | 23 | 3.000,00 | | 3.000,00 | | |
| 1/270000-456000 | Büromittel | 2221 | 3221 | 23 | 200,00 | | 200,00 | | |
| 1/270000-510000 | Geldbezüge der Vertragsbediensteten der Verwaltung | 2211 | 3211 | 20 | 27.200,00 | | 27.200,00 | | |
| 1/270000-580000 | Dienstgeberbeiträge zum Ausgleichsfonds für Familienbeihilfen | 2212 | 3212 | 20 | 1.100,00 | | 1.100,00 | | |
| 1/270000-582000 | Sonstige Dienstgeberbeiträge zur sozialen Sicherheit | 2212 | 3212 | 20 | 5.900,00 | | 5.900,00 | | |
| 1/270000-590000 | Freiwillige Sozialleistungen | 2212 | 3212 | 20 | 500,00 | | 500,00 | | |
| 1/270000-592000 | Dotierung von Rückstellungen für Jubiläumszuwendungen | 2214 | | | 500,00 | | | | |
| 1/270000-670000 | Versicherung | 2222 | 3222 | 24 | 500,00 | | 500,00 | | |
| 1/270000-680000 | Planmäßige Abschreibung | 2226 | | | 8.000,00 | | | | |
| 1/270000-724000 | Reisegebühren | 2225 | 3225 | 24 | 300,00 | | 300,00 | | |
| 1/270000-728000 | Entgelte F. Leistungen | 2225 | 3225 | 24 | 95.000,00 | | 95.000,00 | | |
| SU 22 / 32 | Summe Aufwendungen / Auszahlungen operative Gebarung | | | | 142.200,00 | | 133.700,00 | | |
| SA 0 / SA 1 | (0) Nettoergebnis (21 - 22) / (1) Geldfluss operative Gebarung (31 - 32) | | | | -24.200,00 | | -15.700,00 | | |
| SU 23 | Summe Haushaltsrücklagen | | | | 0,00 | | 0,00 | | |
| SA00 | Nettoergebnis nach Zuw./Entn. Haushaltsrücklagen (Saldo 0 +/- SU23) | | | | -24.200,00 | | | | |
| Investive Gebarung | | | | | | | | | |
| SU 33 | Summe Einzahlungen investive Gebarung | | | | | | 0,00 | | |
| 1/270000-042100 | Betriebsausstattung | | 3415 | 41 | | | 1.000,00 | | |
| SU 34 | Summe Auszahlungen investive Gebarung | | | | | | 1.000,00 | | |
| SA2 | Saldo (2) Geldfluss aus der Investiven Gebarung (33 - 34) | | | | | | -1.000,00 | | |
| SA3 | Saldo (3) Nettofinanzierungssaldo (Saldo 1 + Saldo 2) | | | | | | -16.700,00 | | |
| Finanzierungstätigkeit | | | | | | | | | |
| SU 35 | Summe Einzahlungen aus der Finanzierungstätigkeit | | | | | | 0,00 | | |
| SU 36 | Summe Auszahlungen aus der Finanzierungstätigkeit | | | | | | 0,00 | | |
| SA4 | Saldo (4) Geldfluss aus der Finanzierungstätigkeit (35 - 36) | | | | | | 0,00 | | |
| SA5 | Saldo (5) Geldfluss aus der voranschlagswirksamen Gebarung (Saldo 3 + Saldo 4) | | | | | | -16.700,00 | | |

| | MVAG EH | MVAG FH | QU | Ergebnisvoranschlag | | | Finanzierungsvoranschlag | | |
|---------------------------|---|---------|------|---------------------|-------------------|---------|--------------------------|-------------------|---------|
| | | | | VA 2020 | VA 2019 | RA 2018 | VA 2020 | VA 2019 | RA 2018 |
| 272 | Volksbildungsheime | | | | | | | | |
| 272000 | Volksbildungsheim | | | | | | | | |
| Operative Gebarung | | | | | | | | | |
| 2/272000+811100 | Einn. a. Vermietung u. Verpachtung | 2115 | 3115 | 14 | 1.000,00 | | | 1.000,00 | |
| SU 21 / 31 | Summe Erträge / Einzahlungen operative Gebarung | | | | 1.000,00 | | | 1.000,00 | |
| 1/272000-451100 | Brennstoff/Gas | 2221 | 3221 | 23 | 8.000,00 | | | 8.000,00 | |
| 1/272000-454000 | Reinigungsmittel | 2221 | 3221 | 23 | 1.000,00 | | | 1.000,00 | |
| 1/272000-511000 | Geldbezüge Vertrags- Bedienstete | 2211 | 3211 | 20 | 26.000,00 | | | 26.000,00 | |
| 1/272000-580000 | Dienstgeberbeiträge zum Ausgleichs- fonds für Familienbeihilfen | 2212 | 3212 | 20 | 1.000,00 | | | 1.000,00 | |
| 1/272000-582000 | sonstige DGB zur sozialen Sicherheit | 2212 | 3212 | 20 | 5.300,00 | | | 5.300,00 | |
| 1/272000-588000 | Kommunalsteuer | 2212 | 3212 | 20 | 800,00 | | | 800,00 | |
| 1/272000-590000 | Freiwillige Sozialleistungen | 2212 | 3212 | 20 | 500,00 | | | 500,00 | |
| 1/272000-592000 | Dotierung von Rückstellungen für Jubiläumszuwendungen | 2214 | | | 200,00 | | | | |
| 1/272000-600000 | Strom | 2222 | 3222 | 24 | 4.000,00 | | | 4.000,00 | |
| 1/272000-610000 | Instandhaltung von Grund und Boden | 2224 | 3224 | 24 | 100,00 | | | 100,00 | |
| 1/272000-613000 | Instandhaltung von Grundstückseinricht. | 2224 | 3224 | 24 | 100,00 | | | 100,00 | |
| 1/272000-614000 | Instandhaltung Gebäude | 2224 | 3224 | 24 | 500,00 | | | 500,00 | |
| 1/272000-618000 | Instandhaltung Einrichtung | 2224 | 3224 | 24 | 500,00 | | | 500,00 | |
| 1/272000-618100 | Instandhaltung Sonst. Anlagen | 2224 | 3224 | 24 | 1.700,00 | | | 1.700,00 | |
| 1/272000-631000 | Telefon | 2222 | 3222 | 24 | 300,00 | | | 300,00 | |
| 1/272000-670000 | Versicherung | 2222 | 3222 | 24 | 1.700,00 | | | 1.700,00 | |
| 1/272000-680000 | Planmäßige Abschreibung | 2226 | | | 7.000,00 | | | | |
| 1/272000-700000 | Pachtzins | 2223 | 3223 | 24 | 3.200,00 | | | 3.200,00 | |
| 1/272000-710000 | Öffentliche Abgaben | 2225 | 3225 | 24 | 300,00 | | | 300,00 | |
| 1/272000-710100 | Müllbeseitigung | 2225 | 3225 | 24 | 1.700,00 | | | 1.700,00 | |
| 1/272000-710300 | Kanalbenützungsgebühr | 2225 | 3225 | 24 | 1.800,00 | | | 1.800,00 | |
| 1/272000-711000 | Wasser | 2225 | 3225 | 24 | 700,00 | | | 700,00 | |
| 1/272000-728000 | Entgelte f. Leistungen | 2225 | 3225 | 24 | 1.000,00 | | | 1.000,00 | |
| 1/272000-729000 | Sonstige Ausgaben | 2225 | 3225 | 24 | 700,00 | | | 700,00 | |
| SU 22 / 32 | Summe Aufwendungen / Auszahlungen operative Gebarung | | | | 68.100,00 | | | 60.900,00 | |
| SA 0 / SA 1 | (0) Nettoergebnis (21 - 22) / (1) Geldfluss operative Gebarung (31 - 32) | | | | -67.100,00 | | | -59.900,00 | |
| SU 23 | Summe Haushaltsrücklagen | | | | 0,00 | | | 0,00 | |
| SA00 | Nettoergebnis nach Zuw./Entn. Haushaltsrücklagen (Saldo 0 +/- SU23) | | | | -67.100,00 | | | | |
| Investive Gebarung | | | | | | | | | |
| SU 33 | Summe Einzahlungen investive Gebarung | | | | | | | 0,00 | |
| 1/272000-042100 | Betriebsausstattung | | 3415 | 41 | | | | 1.000,00 | |
| SU 34 | Summe Auszahlungen investive Gebarung | | | | | | | 1.000,00 | |

| | MVAG EH | MVAG FH | QU | Ergebnisvoranschlag | | | Finanzierungsvoranschlag | | |
|-------------------------------|---|---------|------|---------------------|-------------------|---------|--------------------------|---------|---------|
| | | | | VA 2020 | VA 2019 | RA 2018 | VA 2020 | VA 2019 | RA 2018 |
| SA2 | Saldo (2) Geldfluss aus der Investiven Gebarung (33 – 34) | | | | | | -1.000,00 | | |
| SA3 | Saldo (3) Nettofinanzierungssaldo (Saldo 1 + Saldo 2) | | | | | | -60.900,00 | | |
| Finanzierungstätigkeit | | | | | | | | | |
| SU 35 | Summe Einzahlungen aus der Finanzierungstätigkeit | | | | | | 0,00 | | |
| SU 36 | Summe Auszahlungen aus der Finanzierungstätigkeit | | | | | | 0,00 | | |
| SA4 | Saldo (4) Geldfluss aus der Finanzierungstätigkeit (35 – 36) | | | | | | 0,00 | | |
| SA5 | Saldo (5) Geldfluss aus der voranschlagswirksamen Gebarung (Saldo 3 + Saldo 4) | | | | | | -60.900,00 | | |
| 273 | Volksbüchereien | | | | | | | | |
| 273000 | Volksbüchereien | | | | | | | | |
| Operative Gebarung | | | | | | | | | |
| 2/273000+810000 | Leistungserlöse | 2114 | 3114 | 13 | 2.500,00 | | 2.500,00 | | |
| SU 21 / 31 | Summe Erträge / Einzahlungen operative Gebarung | | | | 2.500,00 | | 2.500,00 | | |
| 1/273000-400000 | Geringwertige Wirtschaftsgüter (GWG) | 2221 | 3221 | 23 | 300,00 | | 300,00 | | |
| 1/273000-456000 | Büromittel | 2221 | 3221 | 23 | 200,00 | | 200,00 | | |
| 1/273000-457000 | Druckwerke | 2221 | 3221 | 23 | 2.000,00 | | 2.000,00 | | |
| 1/273000-521000 | Geldbezüge Arbeiter ganzjährig beschäftigt | 2211 | 3211 | 20 | 10.300,00 | | 10.300,00 | | |
| 1/273000-580000 | Dienstgeberbeiträge zum Ausgleichsfonds für Familienbeihilfen | 2212 | 3212 | 20 | 200,00 | | 200,00 | | |
| 1/273000-582000 | Sonstige Dienstgeberbeiträge zur sozialen Sicherheit | 2212 | 3212 | 20 | 200,00 | | 200,00 | | |
| 1/273000-590000 | Freiwillige Sozialleistungen | 2212 | 3212 | 20 | 300,00 | | 300,00 | | |
| 1/273000-618000 | Instandhaltung Einrichtung | 2224 | 3224 | 24 | 100,00 | | 100,00 | | |
| 1/273000-631000 | Telekommunikationsdienste | 2222 | 3222 | 24 | 1.000,00 | | 1.000,00 | | |
| 1/273000-670000 | Versicherung | 2222 | 3222 | 24 | 600,00 | | 600,00 | | |
| 1/273000-680000 | Planmäßige Abschreibung | 2226 | | | 6.800,00 | | | | |
| 1/273000-725000 | Bibliotheks- Erfordernisse | 2225 | 3225 | 24 | 400,00 | | 400,00 | | |
| 1/273000-729000 | Sonstige Ausgaben | 2225 | 3225 | 24 | 300,00 | | 300,00 | | |
| SU 22 / 32 | Summe Aufwendungen / Auszahlungen operative Gebarung | | | | 22.700,00 | | 15.900,00 | | |
| SA 0 / SA 1 | (0) Nettoergebnis (21 - 22) / (1) Geldfluss operative Gebarung (31 – 32) | | | | -20.200,00 | | -13.400,00 | | |
| SU 23 | Summe Haushaltsrücklagen | | | | 0,00 | | 0,00 | | |
| SA00 | Nettoergebnis nach Zuw./Entn. Haushaltsrücklagen (Saldo 0 +/- SU23) | | | | -20.200,00 | | | | |
| Investive Gebarung | | | | | | | | | |
| SU 33 | Summe Einzahlungen investive Gebarung | | | | | | 0,00 | | |
| SU 34 | Summe Auszahlungen investive Gebarung | | | | | | 0,00 | | |
| SA2 | Saldo (2) Geldfluss aus der Investiven Gebarung (33 – 34) | | | | | | 0,00 | | |
| SA3 | Saldo (3) Nettofinanzierungssaldo (Saldo 1 + Saldo 2) | | | | | | -13.400,00 | | |

| | | MVAG EH | MVAG FH | QU | Ergebnisvoranschlag | | | Finanzierungsvoranschlag | | |
|-------------------------------|--|---------|---------|----|---------------------|---------|---------|--------------------------|---------|---------|
| | | | | | VA 2020 | VA 2019 | RA 2018 | VA 2020 | VA 2019 | RA 2018 |
| Finanzierungstätigkeit | | | | | | | | | | |
| SU 35 | Summe Einzahlungen aus der Finanzierungstätigkeit | | | | | | | 0,00 | | |
| SU 36 | Summe Auszahlungen aus der Finanzierungstätigkeit | | | | | | | 0,00 | | |
| SA4 | Saldo (4) Geldfluss aus der Finanzierungstätigkeit (35 – 36) | | | | | | | 0,00 | | |
| SA5 | Saldo (5) Geldfluss aus der voranschlagswirksamen Gebarung (Saldo 3 + Saldo 4) | | | | | | | -13.400,00 | | |
| | | | | | | | | | | |
| 28 | Forschung und Wissenschaft | | | | | | | | | |
| 282 | Studienbeihilfen | | | | | | | | | |
| 282000 | Studienförderung | | | | | | | | | |
| Operative Gebarung | | | | | | | | | | |
| SU 21 / 31 | Summe Erträge / Einzahlungen operative Gebarung | | | | 0,00 | | | 0,00 | | |
| 1/282000-768000 | NÖ Semesterticket | 2234 | 3234 | 27 | 10.000,00 | | | 10.000,00 | | |
| SU 22 / 32 | Summe Aufwendungen / Auszahlungen operative Gebarung | | | | 10.000,00 | | | 10.000,00 | | |
| SA 0 / SA 1 | (0) Nettoergebnis (21 - 22) / (1) Geldfluss operative Gebarung (31 – 32) | | | | -10.000,00 | | | -10.000,00 | | |
| SU 23 | Summe Haushaltsrücklagen | | | | 0,00 | | | 0,00 | | |
| SA00 | Nettoergebnis nach Zuw./Entn. Haushaltsrücklagen (Saldo 0 +/- SU23) | | | | -10.000,00 | | | | | |
| Investive Gebarung | | | | | | | | | | |
| SU 33 | Summe Einzahlungen investive Gebarung | | | | | | | 0,00 | | |
| SU 34 | Summe Auszahlungen investive Gebarung | | | | | | | 0,00 | | |
| SA2 | Saldo (2) Geldfluss aus der Investiven Gebarung (33 – 34) | | | | | | | 0,00 | | |
| SA3 | Saldo (3) Nettofinanzierungssaldo (Saldo 1 + Saldo 2) | | | | | | | -10.000,00 | | |
| Finanzierungstätigkeit | | | | | | | | | | |
| SU 35 | Summe Einzahlungen aus der Finanzierungstätigkeit | | | | | | | 0,00 | | |
| SU 36 | Summe Auszahlungen aus der Finanzierungstätigkeit | | | | | | | 0,00 | | |
| SA4 | Saldo (4) Geldfluss aus der Finanzierungstätigkeit (35 – 36) | | | | | | | 0,00 | | |
| SA5 | Saldo (5) Geldfluss aus der voranschlagswirksamen Gebarung (Saldo 3 + Saldo 4) | | | | | | | -10.000,00 | | |

| | MVAG EH | MVAG FH | QU | Ergebnisvoranschlag | | | Finanzierungsvoranschlag | | |
|-----------------------------------|---|---------|------|---------------------|-------------------|---------|--------------------------|---------|---------|
| | | | | VA 2020 | VA 2019 | RA 2018 | VA 2020 | VA 2019 | RA 2018 |
| 3 Kunst, Kultur und Kultus | | | | | | | | | |
| 32 | Musik und darstellende Kunst | | | | | | | | |
| 320 | Ausbildung in Musik und darstellender Kunst | | | | | | | | |
| 320000 | Regionalmusikschule | | | | | | | | |
| Operative Gebarung | | | | | | | | | |
| 2/320000+810000 | Leistungserlöse | 2114 | 3114 | 13 | 295.000,00 | | 295.000,00 | | |
| 2/320000+810000/1 | Leihgebühr | 2114 | 3114 | 13 | 4.500,00 | | 4.500,00 | | |
| 2/320000+810100 | Beitrag Schulgeld Markgrafneusiedl | 2114 | 3114 | 13 | 12.000,00 | | 12.000,00 | | |
| 2/320000+810101 | Beitrag Schulgeld Raasdorf | 2114 | 3114 | 13 | 12.000,00 | | 12.000,00 | | |
| 2/320000+810102 | Beitrag Schulgeld Glinzendorf | 2114 | 3114 | 13 | 4.000,00 | | 4.000,00 | | |
| 2/320000+810103 | Beitrag Schulgeld Großhofen | 2114 | 3114 | 13 | 1.500,00 | | 1.500,00 | | |
| 2/320000+816500 | Kostener. Personalaufw. Markgrafneusiedl | 2114 | 3114 | 13 | 1.300,00 | | 1.300,00 | | |
| 2/320000+816501 | Kostenersatz Personalaufwand Raasdorf | 2114 | 3114 | 13 | 2.000,00 | | 2.000,00 | | |
| 2/320000+863002 | AUVA Zuschuss | 2121 | 3121 | 15 | 1.300,00 | | 1.300,00 | | |
| 2/320000+868300 | Sponsorenbeiträge | 2124 | 3124 | 16 | 100,00 | | 100,00 | | |
| 2/320000+871000 | Subventionen des Landes | 2121 | 3121 | 33 | 300.000,00 | | 300.000,00 | | |
| SU 21 / 31 | Summe Erträge / Einzahlungen operative Gebarung | | | | 633.700,00 | | 633.700,00 | | |
| 1/320000-400000 | Geringwertige Wirtschaftsgüter (GWG) | 2221 | 3221 | 23 | 400,00 | | 400,00 | | |
| 1/320000-451200 | Wärmelieferung | 2221 | 3221 | 23 | 7.000,00 | | 7.000,00 | | |
| 1/320000-454000 | Reinigungsmittel | 2221 | 3221 | 23 | 1.000,00 | | 1.000,00 | | |
| 1/320000-457000 | Druckwerke | 2221 | 3221 | 23 | 1.500,00 | | 1.500,00 | | |
| 1/320000-511000 | Geldbezüge Vertragsbedienstete in-handwerklicher Verwendung | 2211 | 3211 | 20 | 11.300,00 | | 11.300,00 | | |
| 1/320000-520000 | Geldbezüge der ganzjährig beschäftigten Angestellten | 2211 | 3211 | 20 | 709.700,00 | | 709.700,00 | | |
| 1/320000-580000 | Dienstgeberbeiträge zum Ausgleichsfonds für Familienbeihilfen | 2212 | 3212 | 20 | 26.400,00 | | 26.400,00 | | |
| 1/320000-582000 | Sonstige Dienstgeberbeiträge zur sozialen Sicherheit | 2212 | 3212 | 20 | 150.200,00 | | 150.200,00 | | |
| 1/320000-588000 | Kommunalsteuer | 2212 | 3212 | 20 | 22.000,00 | | 22.000,00 | | |
| 1/320000-590000 | Freiwillige Sozialleistungen | 2212 | 3212 | 20 | 10.100,00 | | 10.100,00 | | |
| 1/320000-590100 | Auslagenersatz | 2212 | 3212 | 20 | 100,00 | | 100,00 | | |
| 1/320000-591000 | Dotierung von Rückstellungen für Abfertigungen | 2214 | | | 14.600,00 | | | | |
| 1/320000-592000 | Dotierung von Rückstellungen für Jubiläumszuwendungen | 2214 | | | 10.300,00 | | | | |
| 1/320000-600000 | Strom | 2222 | 3222 | 24 | 3.000,00 | | 3.000,00 | | |
| 1/320000-614000 | Instandhaltung Gebäude | 2224 | 3224 | 24 | 500,00 | | 500,00 | | |

| | MVAG EH | MVAG FH | QU | Ergebnisvoranschlag | | | Finanzierungsvoranschlag | | |
|-------------------------------|---|---------|------|---------------------|---------------------|---------|--------------------------|--------------------|---------|
| | | | | VA 2020 | VA 2019 | RA 2018 | VA 2020 | VA 2019 | RA 2018 |
| 1/320000-616000 | Instandhaltung Maschinen | 2224 | 3224 | 24 | 100,00 | | | 100,00 | |
| 1/320000-618000 | Instandhaltung Einrichtung | 2224 | 3224 | 24 | 700,00 | | | 700,00 | |
| 1/320000-618100 | Instandhaltung Sonst. Anlagen | 2224 | 3224 | 24 | 5.000,00 | | | 5.000,00 | |
| 1/320000-631000 | Telefon | 2222 | 3222 | 24 | 1.000,00 | | | 1.000,00 | |
| 1/320000-670000 | Versicherung | 2222 | 3222 | 24 | 3.500,00 | | | 3.500,00 | |
| 1/320000-680000 | Planmäßige Abschreibung | 2226 | | | 4.000,00 | | | | |
| 1/320000-710000 | Öffentliche Abgaben | 2225 | 3225 | 24 | 800,00 | | | 800,00 | |
| 1/320000-710100 | Müllbeseitigung | 2225 | 3225 | 24 | 1.500,00 | | | 1.500,00 | |
| 1/320000-710300 | Kanalbenützungsgebühr | 2225 | 3225 | 24 | 2.000,00 | | | 2.000,00 | |
| 1/320000-711000 | Wasser | 2225 | 3225 | 24 | 400,00 | | | 400,00 | |
| 1/320000-724000 | Reisegebühren | 2225 | 3225 | 24 | 6.000,00 | | | 6.000,00 | |
| 1/320000-728000 | Entgelte f. Leistungen | 2225 | 3225 | 24 | 6.000,00 | | | 6.000,00 | |
| 1/320000-729000 | Sonstige Ausgaben | 2225 | 3225 | 24 | 2.000,00 | | | 2.000,00 | |
| SU 22 / 32 | Summe Aufwendungen / Auszahlungen operative Gebarung | | | | 1.001.100,00 | | | 972.200,00 | |
| SA 0 / SA 1 | (0) Nettoergebnis (21 - 22) / (1) Geldfluss operative Gebarung (31 - 32) | | | | -367.400,00 | | | -338.500,00 | |
| SU 23 | Summe Haushaltsrücklagen | | | | 0,00 | | | 0,00 | |
| SA00 | Nettoergebnis nach Zuw./Entn. Haushaltsrücklagen (Saldo 0 +/- SU23) | | | | -367.400,00 | | | | |
| Investive Gebarung | | | | | | | | | |
| SU 33 | Summe Einzahlungen investive Gebarung | | | | | | | 0,00 | |
| 1/320000-042100 | Betriebsausstattung | | 3415 | 41 | | | | 1.500,00 | |
| 1/320000-042400 | Lehrmittel | | 3415 | 41 | | | | 4.000,00 | |
| SU 34 | Summe Auszahlungen investive Gebarung | | | | | | | 5.500,00 | |
| SA2 | Saldo (2) Geldfluss aus der Investiven Gebarung (33 - 34) | | | | | | | -5.500,00 | |
| SA3 | Saldo (3) Nettofinanzierungssaldo (Saldo 1 + Saldo 2) | | | | | | | -344.000,00 | |
| Finanzierungstätigkeit | | | | | | | | | |
| SU 35 | Summe Einzahlungen aus der Finanzierungstätigkeit | | | | | | | 0,00 | |
| SU 36 | Summe Auszahlungen aus der Finanzierungstätigkeit | | | | | | | 0,00 | |
| SA4 | Saldo (4) Geldfluss aus der Finanzierungstätigkeit (35 - 36) | | | | | | | 0,00 | |
| SA5 | Saldo (5) Geldfluss aus der voranschlagswirksamen Gebarung (Saldo 3 + Saldo 4) | | | | | | | -344.000,00 | |
| 321 | Einrichtungen der Musikpflege | | | | | | | | |
| 321000 | Einrichtungen der Musikpflege | | | | | | | | |
| Operative Gebarung | | | | | | | | | |
| SU 21 / 31 | Summe Erträge / Einzahlungen operative Gebarung | | | | 0,00 | | | 0,00 | |
| 1/321000-757000 | Zahlungen an Institutionen | 2234 | 3234 | 27 | 1.300,00 | | | 1.300,00 | |
| SU 22 / 32 | Summe Aufwendungen / Auszahlungen operative Gebarung | | | | 1.300,00 | | | 1.300,00 | |
| SA 0 / SA 1 | (0) Nettoergebnis (21 - 22) / (1) Geldfluss operative Gebarung (31 - 32) | | | | -1.300,00 | | | -1.300,00 | |
| SU 23 | Summe Haushaltsrücklagen | | | | 0,00 | | | 0,00 | |

| | | MVAG EH | MVAG FH | QU | Ergebnisvoranschlag | | | Finanzierungsvoranschlag | | |
|-------------------------------|---|---------|---------|----|---------------------|---------|---------|--------------------------|---------|---------|
| | | | | | VA 2020 | VA 2019 | RA 2018 | VA 2020 | VA 2019 | RA 2018 |
| SA00 | Nettoergebnis nach Zuw./Entn. Haushaltsrücklagen (Saldo 0 +/- SU23) | | | | -1.300,00 | | | | | |
| Investive Gebarung | | | | | | | | | | |
| SU 33 | Summe Einzahlungen investive Gebarung | | | | | | | 0,00 | | |
| SU 34 | Summe Auszahlungen investive Gebarung | | | | | | | 0,00 | | |
| SA2 | Saldo (2) Geldfluss aus der Investiven Gebarung (33 – 34) | | | | | | | 0,00 | | |
| SA3 | Saldo (3) Nettofinanzierungssaldo (Saldo 1 + Saldo 2) | | | | | | | -1.300,00 | | |
| Finanzierungstätigkeit | | | | | | | | | | |
| SU 35 | Summe Einzahlungen aus der Finanzierungstätigkeit | | | | | | | 0,00 | | |
| SU 36 | Summe Auszahlungen aus der Finanzierungstätigkeit | | | | | | | 0,00 | | |
| SA4 | Saldo (4) Geldfluss aus der Finanzierungstätigkeit (35 – 36) | | | | | | | 0,00 | | |
| SA5 | Saldo (5) Geldfluss aus der voranschlagswirksamen Gebarung (Saldo 3 + Saldo 4) | | | | | | | -1.300,00 | | |
| 323 | Einrichtungen der darstellenden Kunst | | | | | | | | | |
| 323000 | Theater | | | | | | | | | |
| Operative Gebarung | | | | | | | | | | |
| 2/323000+810000 | Leistungserlöse | 2114 | 3114 | 13 | 15.000,00 | | | 15.000,00 | | |
| 2/323000+868300 | Sponsorenbeiträge | 2124 | 3124 | 16 | 500,00 | | | 500,00 | | |
| 2/323000+871000 | Subventionen des Landes | 2121 | 3121 | 33 | 1.000,00 | | | 1.000,00 | | |
| SU 21 / 31 | Summe Erträge / Einzahlungen operative Gebarung | | | | 16.500,00 | | | 16.500,00 | | |
| 1/323000-728000 | Entgelte f. Leistungen | 2225 | 3225 | 24 | 35.000,00 | | | 35.000,00 | | |
| SU 22 / 32 | Summe Aufwendungen / Auszahlungen operative Gebarung | | | | 35.000,00 | | | 35.000,00 | | |
| SA 0 / SA 1 | (0) Nettoergebnis (21 - 22) / (1) Geldfluss operative Gebarung (31 – 32) | | | | -18.500,00 | | | -18.500,00 | | |
| SU 23 | Summe Haushaltsrücklagen | | | | 0,00 | | | 0,00 | | |
| SA00 | Nettoergebnis nach Zuw./Entn. Haushaltsrücklagen (Saldo 0 +/- SU23) | | | | -18.500,00 | | | | | |
| Investive Gebarung | | | | | | | | | | |
| SU 33 | Summe Einzahlungen investive Gebarung | | | | | | | 0,00 | | |
| SU 34 | Summe Auszahlungen investive Gebarung | | | | | | | 0,00 | | |
| SA2 | Saldo (2) Geldfluss aus der Investiven Gebarung (33 – 34) | | | | | | | 0,00 | | |
| SA3 | Saldo (3) Nettofinanzierungssaldo (Saldo 1 + Saldo 2) | | | | | | | -18.500,00 | | |
| Finanzierungstätigkeit | | | | | | | | | | |
| SU 35 | Summe Einzahlungen aus der Finanzierungstätigkeit | | | | | | | 0,00 | | |
| SU 36 | Summe Auszahlungen aus der Finanzierungstätigkeit | | | | | | | 0,00 | | |
| SA4 | Saldo (4) Geldfluss aus der Finanzierungstätigkeit (35 – 36) | | | | | | | 0,00 | | |
| SA5 | Saldo (5) Geldfluss aus der voranschlagswirksamen Gebarung (Saldo 3 + Saldo 4) | | | | | | | -18.500,00 | | |

| | MVAG EH | MVAG FH | QU | Ergebnisvoranschlag | | | Finanzierungsvoranschlag | | |
|-------------------------------|---|---------|------|---------------------|-------------------|---------|--------------------------|---------|---------|
| | | | | VA 2020 | VA 2019 | RA 2018 | VA 2020 | VA 2019 | RA 2018 |
| 36 | | | | | | | | | |
| 360 | | | | | | | | | |
| 360000 | | | | | | | | | |
| Operative Gebarung | | | | | | | | | |
| 2/360000+810000 | Leistungserlöse | 2114 | 3114 | 13 | 100,00 | | 100,00 | | |
| 2/360000+868500 | Erlös Bilderchronik | 2124 | 3124 | 16 | 100,00 | | 100,00 | | |
| SU 21 / 31 | Summe Erträge / Einzahlungen operative Gebarung | | | | 200,00 | | 200,00 | | |
| 1/360000-400000 | Geringwertige Wirtschaftsgüter (GWG) | 2221 | 3221 | 23 | 300,00 | | 300,00 | | |
| 1/360000-451100 | Brennstoff/Gas | 2221 | 3221 | 23 | 2.800,00 | | 2.800,00 | | |
| 1/360000-457000 | Druckwerke | 2221 | 3221 | 23 | 100,00 | | 100,00 | | |
| 1/360000-600000 | Strom | 2222 | 3222 | 24 | 600,00 | | 600,00 | | |
| 1/360000-614000 | Instandhaltung Gebäude | 2224 | 3224 | 24 | 500,00 | | 500,00 | | |
| 1/360000-631000 | Telekommunikationsdienste | 2222 | 3222 | 24 | 300,00 | | 300,00 | | |
| 1/360000-670000 | Versicherungen | 2222 | 3222 | 24 | 400,00 | | 400,00 | | |
| 1/360000-680000 | Planmäßige Abschreibung | 2226 | | | 400,00 | | | | |
| 1/360000-700000 | Pachtzins | 2223 | 3223 | 24 | 3.400,00 | | 3.400,00 | | |
| 1/360000-710300 | Kanalbenützungsgebühr | 2225 | 3225 | 24 | 300,00 | | 300,00 | | |
| 1/360000-711000 | Wasser | 2225 | 3225 | 24 | 100,00 | | 100,00 | | |
| 1/360000-728000 | Entgelte f. Leistungen | 2225 | 3225 | 24 | 1.500,00 | | 1.500,00 | | |
| SU 22 / 32 | Summe Aufwendungen / Auszahlungen operative Gebarung | | | | 10.700,00 | | 10.300,00 | | |
| SA 0 / SA 1 | (0) Nettoergebnis (21 - 22) / (1) Geldfluss operative Gebarung (31 - 32) | | | | -10.500,00 | | -10.100,00 | | |
| SU 23 | Summe Haushaltsrücklagen | | | | 0,00 | | 0,00 | | |
| SA00 | Nettoergebnis nach Zuw./Entn. Haushaltsrücklagen (Saldo 0 +/- SU23) | | | | -10.500,00 | | | | |
| Investive Gebarung | | | | | | | | | |
| SU 33 | Summe Einzahlungen investive Gebarung | | | | | | 0,00 | | |
| SU 34 | Summe Auszahlungen investive Gebarung | | | | | | 0,00 | | |
| SA2 | Saldo (2) Geldfluss aus der Investiven Gebarung (33 - 34) | | | | | | 0,00 | | |
| SA3 | Saldo (3) Nettofinanzierungssaldo (Saldo 1 + Saldo 2) | | | | | | -10.100,00 | | |
| Finanzierungstätigkeit | | | | | | | | | |
| SU 35 | Summe Einzahlungen aus der Finanzierungstätigkeit | | | | | | 0,00 | | |
| SU 36 | Summe Auszahlungen aus der Finanzierungstätigkeit | | | | | | 0,00 | | |
| SA4 | Saldo (4) Geldfluss aus der Finanzierungstätigkeit (35 - 36) | | | | | | 0,00 | | |
| SA5 | Saldo (5) Geldfluss aus der voranschlagswirksamen Gebarung (Saldo 3 + Saldo 4) | | | | | | -10.100,00 | | |

| | MVAG EH | MVAG FH | QU | Ergebnisvoranschlag | | | Finanzierungsvoranschlag | | |
|-------------------------------|---|---------|------|---------------------|----------------|---------|--------------------------|---------|---------|
| | | | | VA 2020 | VA 2019 | RA 2018 | VA 2020 | VA 2019 | RA 2018 |
| 361 | Nichtwissenschaftliche Archive | | | | | | | | |
| 361000 | Nichtwissenschaftl. Archiv | | | | | | | | |
| Operative Gebarung | | | | | | | | | |
| 2/361000+868400 | Erlös Chronik | 2124 | 3124 | 16 | 100,00 | | 100,00 | | |
| SU 21 / 31 | Summe Erträge / Einzahlungen operative Gebarung | | | | 100,00 | | 100,00 | | |
| SU 22 / 32 | Summe Aufwendungen / Auszahlungen operative Gebarung | | | | 0,00 | | 0,00 | | |
| SA 0 / SA 1 | (0) Nettoergebnis (21 - 22) / (1) Geldfluss operative Gebarung (31 - 32) | | | | 100,00 | | 100,00 | | |
| SU 23 | Summe Haushaltsrücklagen | | | | 0,00 | | 0,00 | | |
| SA00 | Nettoergebnis nach Zuw./Entn. Haushaltsrücklagen (Saldo 0 +/- SU23) | | | | 100,00 | | | | |
| Investive Gebarung | | | | | | | | | |
| SU 33 | Summe Einzahlungen investive Gebarung | | | | | | 0,00 | | |
| SU 34 | Summe Auszahlungen investive Gebarung | | | | | | 0,00 | | |
| SA2 | Saldo (2) Geldfluss aus der Investiven Gebarung (33 - 34) | | | | | | 0,00 | | |
| SA3 | Saldo (3) Nettofinanzierungssaldo (Saldo 1 + Saldo 2) | | | | | | 100,00 | | |
| Finanzierungstätigkeit | | | | | | | | | |
| SU 35 | Summe Einzahlungen aus der Finanzierungstätigkeit | | | | | | 0,00 | | |
| SU 36 | Summe Auszahlungen aus der Finanzierungstätigkeit | | | | | | 0,00 | | |
| SA4 | Saldo (4) Geldfluss aus der Finanzierungstätigkeit (35 - 36) | | | | | | 0,00 | | |
| SA5 | Saldo (5) Geldfluss aus der voranschlagswirksamen Gebarung (Saldo 3 + Saldo 4) | | | | | | 100,00 | | |
| 362 | Denkmalpflege | | | | | | | | |
| 362000 | Denkmalpflege | | | | | | | | |
| Operative Gebarung | | | | | | | | | |
| SU 21 / 31 | Summe Erträge / Einzahlungen operative Gebarung | | | | 0,00 | | 0,00 | | |
| 1/362000-619000 | Instandhaltung von Sonderanlagen | 2224 | 3224 | 24 | 300,00 | | 300,00 | | |
| SU 22 / 32 | Summe Aufwendungen / Auszahlungen operative Gebarung | | | | 300,00 | | 300,00 | | |
| SA 0 / SA 1 | (0) Nettoergebnis (21 - 22) / (1) Geldfluss operative Gebarung (31 - 32) | | | | -300,00 | | -300,00 | | |
| SU 23 | Summe Haushaltsrücklagen | | | | 0,00 | | 0,00 | | |
| SA00 | Nettoergebnis nach Zuw./Entn. Haushaltsrücklagen (Saldo 0 +/- SU23) | | | | -300,00 | | | | |
| Investive Gebarung | | | | | | | | | |
| SU 33 | Summe Einzahlungen investive Gebarung | | | | | | 0,00 | | |
| SU 34 | Summe Auszahlungen investive Gebarung | | | | | | 0,00 | | |
| SA2 | Saldo (2) Geldfluss aus der Investiven Gebarung (33 - 34) | | | | | | 0,00 | | |
| SA3 | Saldo (3) Nettofinanzierungssaldo (Saldo 1 + Saldo 2) | | | | | | -300,00 | | |
| Finanzierungstätigkeit | | | | | | | | | |
| SU 35 | Summe Einzahlungen aus der Finanzierungstätigkeit | | | | | | 0,00 | | |
| SU 36 | Summe Auszahlungen aus der Finanzierungstätigkeit | | | | | | 0,00 | | |

| | | MVAG EH MVAG FH QU | | | Ergebnisvoranschlag | | | Finanzierungsvoranschlag | | |
|-------------------------------|---|--------------------|------|----|---------------------|---------|---------|--------------------------|---------|---------|
| | | | | | VA 2020 | VA 2019 | RA 2018 | VA 2020 | VA 2019 | RA 2018 |
| SA4 | Saldo (4) Geldfluss aus der Finanzierungstätigkeit (35 – 36) | | | | | | | 0,00 | | |
| SA5 | Saldo (5) Geldfluss aus der voranschlagswirksamen Gebarung (Saldo 3 + Saldo 4) | | | | | | | -300,00 | | |
| 363 | Altstadterhaltung und Ortsbildpflege | | | | | | | | | |
| 363000 | Altstadterhaltung und Ortsbildpflege | | | | | | | | | |
| Operative Gebarung | | | | | | | | | | |
| 2/363000+868100 | Einnahmen Plakatierung | 2124 | 3124 | 16 | 5.000,00 | | | 5.000,00 | | |
| SU 21 / 31 | Summe Erträge / Einzahlungen operative Gebarung | | | | 5.000,00 | | | 5.000,00 | | |
| 1/363000-618100 | Instandhaltung Bahnhofsinfrastr. | 2224 | 3224 | 24 | 17.500,00 | | | 17.500,00 | | |
| 1/363000-680000 | Planmäßige Abschreibung | 2226 | | | 1.900,00 | | | | | |
| 1/363000-729000 | Sonstige Ausgaben | 2225 | 3225 | 24 | 6.000,00 | | | 6.000,00 | | |
| SU 22 / 32 | Summe Aufwendungen / Auszahlungen operative Gebarung | | | | 25.400,00 | | | 23.500,00 | | |
| SA 0 / SA 1 | (0) Nettoergebnis (21 - 22) / (1) Geldfluss operative Gebarung (31 – 32) | | | | -20.400,00 | | | -18.500,00 | | |
| SU 23 | Summe Haushaltsrücklagen | | | | 0,00 | | | 0,00 | | |
| SA00 | Nettoergebnis nach Zuw./Entn. Haushaltsrücklagen (Saldo 0 +/- SU23) | | | | -20.400,00 | | | | | |
| Investive Gebarung | | | | | | | | | | |
| SU 33 | Summe Einzahlungen investive Gebarung | | | | | | | 0,00 | | |
| SU 34 | Summe Auszahlungen investive Gebarung | | | | | | | 0,00 | | |
| SA2 | Saldo (2) Geldfluss aus der Investiven Gebarung (33 – 34) | | | | | | | 0,00 | | |
| SA3 | Saldo (3) Nettofinanzierungssaldo (Saldo 1 + Saldo 2) | | | | | | | -18.500,00 | | |
| Finanzierungstätigkeit | | | | | | | | | | |
| SU 35 | Summe Einzahlungen aus der Finanzierungstätigkeit | | | | | | | 0,00 | | |
| SU 36 | Summe Auszahlungen aus der Finanzierungstätigkeit | | | | | | | 0,00 | | |
| SA4 | Saldo (4) Geldfluss aus der Finanzierungstätigkeit (35 – 36) | | | | | | | 0,00 | | |
| SA5 | Saldo (5) Geldfluss aus der voranschlagswirksamen Gebarung (Saldo 3 + Saldo 4) | | | | | | | -18.500,00 | | |
| 369 | Sonstige Einrichtungen und Maßnahmen | | | | | | | | | |
| 369000 | Sonstige Einrichtungen und Maßnahmen | | | | | | | | | |
| Operative Gebarung | | | | | | | | | | |
| SU 21 / 31 | Summe Erträge / Einzahlungen operative Gebarung | | | | 0,00 | | | 0,00 | | |
| 1/369000-729000 | Sonstige Ausgaben | 2225 | 3225 | 24 | 2.000,00 | | | 2.000,00 | | |
| SU 22 / 32 | Summe Aufwendungen / Auszahlungen operative Gebarung | | | | 2.000,00 | | | 2.000,00 | | |
| SA 0 / SA 1 | (0) Nettoergebnis (21 - 22) / (1) Geldfluss operative Gebarung (31 – 32) | | | | -2.000,00 | | | -2.000,00 | | |
| SU 23 | Summe Haushaltsrücklagen | | | | 0,00 | | | 0,00 | | |
| SA00 | Nettoergebnis nach Zuw./Entn. Haushaltsrücklagen (Saldo 0 +/- SU23) | | | | -2.000,00 | | | | | |
| Investive Gebarung | | | | | | | | | | |
| SU 33 | Summe Einzahlungen investive Gebarung | | | | | | | 0,00 | | |
| SU 34 | Summe Auszahlungen investive Gebarung | | | | | | | 0,00 | | |

| | | MVAG EH MVAG FH QU | | | Ergebnisvoranschlag | | | Finanzierungsvoranschlag | | |
|-------------------------------|--|--------------------|---------|---------|---------------------|---------|-----------|--------------------------|--|--|
| | | VA 2020 | VA 2019 | RA 2018 | VA 2020 | VA 2019 | RA 2018 | | | |
| SA2 | Saldo (2) Geldfluss aus der Investiven Gebarung (33 – 34) | | | | | | | 0,00 | | |
| SA3 | Saldo (3) Nettofinanzierungssaldo (Saldo 1 + Saldo 2) | | | | | | | -2.000,00 | | |
| Finanzierungstätigkeit | | | | | | | | | | |
| SU 35 | Summe Einzahlungen aus der Finanzierungstätigkeit | | | | | | | 0,00 | | |
| SU 36 | Summe Auszahlungen aus der Finanzierungstätigkeit | | | | | | | 0,00 | | |
| SA4 | Saldo (4) Geldfluss aus der Finanzierungstätigkeit (35 – 36) | | | | | | | 0,00 | | |
| SA5 | Saldo (5) Geldfluss aus der voranschlagswirksamen Gebarung (Saldo 3 + Saldo 4) | | | | | | | -2.000,00 | | |
| | | | | | | | | | | |
| 39 | Kultus | | | | | | | | | |
| 390 | Kirchliche Angelegenheiten | | | | | | | | | |
| 390000 | Kirchliche Angelegenheiten | | | | | | | | | |
| Operative Gebarung | | | | | | | | | | |
| SU 21 / 31 | Summe Erträge / Einzahlungen operative Gebarung | | | | | | 0,00 | 0,00 | | |
| 1/390000-757000 | Zahlungen an Institutionen | 2234 | 3234 | 27 | | | 7.500,00 | 7.500,00 | | |
| SU 22 / 32 | Summe Aufwendungen / Auszahlungen operative Gebarung | | | | | | 7.500,00 | 7.500,00 | | |
| SA 0 / SA 1 | (0) Nettoergebnis (21 - 22) / (1) Geldfluss operative Gebarung (31 – 32) | | | | | | -7.500,00 | -7.500,00 | | |
| SU 23 | Summe Haushaltsrücklagen | | | | | | 0,00 | 0,00 | | |
| SA00 | Nettoergebnis nach Zuw./Entn. Haushaltsrücklagen (Saldo 0 +/- SU23) | | | | | | -7.500,00 | | | |
| Investive Gebarung | | | | | | | | | | |
| SU 33 | Summe Einzahlungen investive Gebarung | | | | | | | 0,00 | | |
| SU 34 | Summe Auszahlungen investive Gebarung | | | | | | | 0,00 | | |
| SA2 | Saldo (2) Geldfluss aus der Investiven Gebarung (33 – 34) | | | | | | | 0,00 | | |
| SA3 | Saldo (3) Nettofinanzierungssaldo (Saldo 1 + Saldo 2) | | | | | | | -7.500,00 | | |
| Finanzierungstätigkeit | | | | | | | | | | |
| SU 35 | Summe Einzahlungen aus der Finanzierungstätigkeit | | | | | | | 0,00 | | |
| SU 36 | Summe Auszahlungen aus der Finanzierungstätigkeit | | | | | | | 0,00 | | |
| SA4 | Saldo (4) Geldfluss aus der Finanzierungstätigkeit (35 – 36) | | | | | | | 0,00 | | |
| SA5 | Saldo (5) Geldfluss aus der voranschlagswirksamen Gebarung (Saldo 3 + Saldo 4) | | | | | | | -7.500,00 | | |

| | | MVAG EH | MVAG FH | QU | Ergebnisvoranschlag | | | Finanzierungsvoranschlag | | |
|---|---|---------|---------|----|---------------------|---------|---------|--------------------------|---------|---------|
| | | | | | VA 2020 | VA 2019 | RA 2018 | VA 2020 | VA 2019 | RA 2018 |
| 4 Soziale Wohlfahrt und Wohnbauförderung | | | | | | | | | | |
| 41 | Allgemeine öffentliche Wohlfahrt | | | | | | | | | |
| 411 | Maßnahmen der allgemeinen Sozialhilfe | | | | | | | | | |
| 411000 | Maßnahmen der allgemeinen Sozialhilfe | | | | | | | | | |
| Operative Gebarung | | | | | | | | | | |
| SU 21 / 31 | Summe Erträge / Einzahlungen operative Gebarung | | | | 0,00 | | | 0,00 | | |
| 1/411000-768000 | Windelsäcke, Inkontinents | 2234 | 3234 | 27 | 9.000,00 | | | 9.000,00 | | |
| SU 22 / 32 | Summe Aufwendungen / Auszahlungen operative Gebarung | | | | 9.000,00 | | | 9.000,00 | | |
| SA 0 / SA 1 | (0) Nettoergebnis (21 - 22) / (1) Geldfluss operative Gebarung (31 - 32) | | | | -9.000,00 | | | -9.000,00 | | |
| SU 23 | Summe Haushaltsrücklagen | | | | 0,00 | | | 0,00 | | |
| SA00 | Nettoergebnis nach Zuw./Entn. Haushaltsrücklagen (Saldo 0 +/- SU23) | | | | -9.000,00 | | | | | |
| Investive Gebarung | | | | | | | | | | |
| SU 33 | Summe Einzahlungen investive Gebarung | | | | | | | 0,00 | | |
| SU 34 | Summe Auszahlungen investive Gebarung | | | | | | | 0,00 | | |
| SA2 | Saldo (2) Geldfluss aus der Investiven Gebarung (33 - 34) | | | | | | | 0,00 | | |
| SA3 | Saldo (3) Nettofinanzierungssaldo (Saldo 1 + Saldo 2) | | | | | | | -9.000,00 | | |
| Finanzierungstätigkeit | | | | | | | | | | |
| SU 35 | Summe Einzahlungen aus der Finanzierungstätigkeit | | | | | | | 0,00 | | |
| SU 36 | Summe Auszahlungen aus der Finanzierungstätigkeit | | | | | | | 0,00 | | |
| SA4 | Saldo (4) Geldfluss aus der Finanzierungstätigkeit (35 - 36) | | | | | | | 0,00 | | |
| SA5 | Saldo (5) Geldfluss aus der voranschlagswirksamen Gebarung (Saldo 3 + Saldo 4) | | | | | | | -9.000,00 | | |
| 412 | Einrichtungen der Behindertenhilfe | | | | | | | | | |
| 412000 | Autistenzentrum | | | | | | | | | |
| Operative Gebarung | | | | | | | | | | |
| SU 21 / 31 | Summe Erträge / Einzahlungen operative Gebarung | | | | 0,00 | | | 0,00 | | |
| 1/412000-777000 | Kapitaltransferz. A. Priv. Institutionen | 2234 | | 44 | 2.200,00 | | | | | |
| SU 22 / 32 | Summe Aufwendungen / Auszahlungen operative Gebarung | | | | 2.200,00 | | | 0,00 | | |
| SA 0 / SA 1 | (0) Nettoergebnis (21 - 22) / (1) Geldfluss operative Gebarung (31 - 32) | | | | -2.200,00 | | | 0,00 | | |
| SU 23 | Summe Haushaltsrücklagen | | | | 0,00 | | | 0,00 | | |
| SA00 | Nettoergebnis nach Zuw./Entn. Haushaltsrücklagen (Saldo 0 +/- SU23) | | | | -2.200,00 | | | | | |
| Investive Gebarung | | | | | | | | | | |
| SU 33 | Summe Einzahlungen investive Gebarung | | | | | | | 0,00 | | |
| 1/412000-777000 | Kapitaltransferz. A. Priv. Institutionen | | 3434 | 44 | | | | 2.200,00 | | |
| SU 34 | Summe Auszahlungen investive Gebarung | | | | | | | 2.200,00 | | |
| SA2 | Saldo (2) Geldfluss aus der Investiven Gebarung (33 - 34) | | | | | | | -2.200,00 | | |

| | | MVAG EH MVAG FH QU | | | Ergebnisvoranschlag | | | Finanzierungsvoranschlag | | |
|--|---|--------------------|------|----|----------------------|---------|---------|--------------------------|---------|---------|
| | | | | | VA 2020 | VA 2019 | RA 2018 | VA 2020 | VA 2019 | RA 2018 |
| SA3 | Saldo (3) Nettofinanzierungssaldo (Saldo 1 + Saldo 2) | | | | | | | -2.200,00 | | |
| Finanzierungstätigkeit | | | | | | | | | | |
| SU 35 | Summe Einzahlungen aus der Finanzierungstätigkeit | | | | | | | 0,00 | | |
| SU 36 | Summe Auszahlungen aus der Finanzierungstätigkeit | | | | | | | 0,00 | | |
| SA4 | Saldo (4) Geldfluss aus der Finanzierungstätigkeit (35 – 36) | | | | | | | 0,00 | | |
| SA5 | Saldo (5) Geldfluss aus der voranschlagswirksamen Gebarung (Saldo 3 + Saldo 4) | | | | | | | -2.200,00 | | |
| 419 Sonstige Einrichtungen und Maßnahmen | | | | | | | | | | |
| 419000 Sonstige Einrichtungen und Maßnahmen | | | | | | | | | | |
| Operative Gebarung | | | | | | | | | | |
| SU 21 / 31 | Summe Erträge / Einzahlungen operative Gebarung | | | | 0,00 | | | 0,00 | | |
| 1/419000-751000 | SHG-Wohnsitzgemeindebeitrag | 2231 | 3231 | 26 | 50.900,00 | | | 50.900,00 | | |
| 1/419000-751100 | Sozialhilfeumlage | 2231 | 3231 | 26 | 1.346.000,00 | | | 1.346.000,00 | | |
| 1/419000-768000 | Zuwendungen an Personen | 2234 | 3234 | 27 | 1.000,00 | | | 1.000,00 | | |
| SU 22 / 32 | Summe Aufwendungen / Auszahlungen operative Gebarung | | | | 1.397.900,00 | | | 1.397.900,00 | | |
| SA 0 / SA 1 | (0) Nettoergebnis (21 - 22) / (1) Geldfluss operative Gebarung (31 – 32) | | | | -1.397.900,00 | | | -1.397.900,00 | | |
| SU 23 | Summe Haushaltsrücklagen | | | | 0,00 | | | 0,00 | | |
| SA00 | Nettoergebnis nach Zuw./Entn. Haushaltsrücklagen (Saldo 0 +/- SU23) | | | | -1.397.900,00 | | | | | |
| Investive Gebarung | | | | | | | | | | |
| SU 33 | Summe Einzahlungen investive Gebarung | | | | | | | 0,00 | | |
| SU 34 | Summe Auszahlungen investive Gebarung | | | | | | | 0,00 | | |
| SA2 | Saldo (2) Geldfluss aus der Investiven Gebarung (33 – 34) | | | | | | | 0,00 | | |
| SA3 | Saldo (3) Nettofinanzierungssaldo (Saldo 1 + Saldo 2) | | | | | | | -1.397.900,00 | | |
| Finanzierungstätigkeit | | | | | | | | | | |
| SU 35 | Summe Einzahlungen aus der Finanzierungstätigkeit | | | | | | | 0,00 | | |
| SU 36 | Summe Auszahlungen aus der Finanzierungstätigkeit | | | | | | | 0,00 | | |
| SA4 | Saldo (4) Geldfluss aus der Finanzierungstätigkeit (35 – 36) | | | | | | | 0,00 | | |
| SA5 | Saldo (5) Geldfluss aus der voranschlagswirksamen Gebarung (Saldo 3 + Saldo 4) | | | | | | | -1.397.900,00 | | |
| 42 Freie Wohlfahrt | | | | | | | | | | |
| 420 Altenheime | | | | | | | | | | |
| 420000 Betreubares Wohnen | | | | | | | | | | |
| Operative Gebarung | | | | | | | | | | |
| 2/420000+811000 | Bestandszins | 2115 | 3115 | 14 | 1.000,00 | | | 1.000,00 | | |
| SU 21 / 31 | Summe Erträge / Einzahlungen operative Gebarung | | | | 1.000,00 | | | 1.000,00 | | |
| 1/420000-680000 | Planmäßige Abschreibung | 2226 | | | 5.700,00 | | | | | |

| | | MVAG EH MVAG FH QU | | | Ergebnisvoranschlag | | | Finanzierungsvoranschlag | | |
|-------------------------------|---|--------------------|------|----|---------------------|---------|---------|--------------------------|---------|---------|
| | | | | | VA 2020 | VA 2019 | RA 2018 | VA 2020 | VA 2019 | RA 2018 |
| 1/420000-728000 | Entgelte für sonstige Leistungen | 2225 | 3225 | 24 | 500,00 | | | 500,00 | | |
| SU 22 / 32 | Summe Aufwendungen / Auszahlungen operative Gebarung | | | | 6.200,00 | | | 500,00 | | |
| SA 0 / SA 1 | (0) Nettoergebnis (21 - 22) / (1) Geldfluss operative Gebarung (31 - 32) | | | | -5.200,00 | | | 500,00 | | |
| SU 23 | Summe Haushaltsrücklagen | | | | 0,00 | | | 0,00 | | |
| SA00 | Nettoergebnis nach Zuw./Entn. Haushaltsrücklagen (Saldo 0 +/- SU23) | | | | -5.200,00 | | | | | |
| Investive Gebarung | | | | | | | | | | |
| SU 33 | Summe Einzahlungen investive Gebarung | | | | | | | 0,00 | | |
| 1/420000-042100 | Betriebsausstattung | | 3415 | 41 | | | | 500,00 | | |
| SU 34 | Summe Auszahlungen investive Gebarung | | | | | | | 500,00 | | |
| SA2 | Saldo (2) Geldfluss aus der Investiven Gebarung (33 - 34) | | | | | | | -500,00 | | |
| SA3 | Saldo (3) Nettofinanzierungssaldo (Saldo 1 + Saldo 2) | | | | | | | 0,00 | | |
| Finanzierungstätigkeit | | | | | | | | | | |
| SU 35 | Summe Einzahlungen aus der Finanzierungstätigkeit | | | | | | | 0,00 | | |
| SU 36 | Summe Auszahlungen aus der Finanzierungstätigkeit | | | | | | | 0,00 | | |
| SA4 | Saldo (4) Geldfluss aus der Finanzierungstätigkeit (35 - 36) | | | | | | | 0,00 | | |
| SA5 | Saldo (5) Geldfluss aus der voranschlagswirksamen Gebarung (Saldo 3 + Saldo 4) | | | | | | | 0,00 | | |
| 423 | Essen auf Rädern | | | | | | | | | |
| 423000 | Essen auf Rädern | | | | | | | | | |
| Operative Gebarung | | | | | | | | | | |
| 2/423000+868000 | Transferzahlungen v. privaten HH | 2124 | 3124 | 16 | 58.000,00 | | | 58.000,00 | | |
| 2/423000+871000 | Subventionen des Landes | 2121 | 3121 | 33 | 10.000,00 | | | 10.000,00 | | |
| SU 21 / 31 | Summe Erträge / Einzahlungen operative Gebarung | | | | 68.000,00 | | | 68.000,00 | | |
| 1/423000-430000 | Lebensmittelankauf | 2221 | 3221 | 23 | 75.000,00 | | | 75.000,00 | | |
| 1/423000-454000 | Reinigungsmittel | 2221 | 3221 | 23 | 300,00 | | | 300,00 | | |
| 1/423000-511000 | Geldbezüge Vertragsbediensteter in handwerklicher Verwendung | 2211 | 3211 | 20 | 36.300,00 | | | 36.300,00 | | |
| 1/423000-580000 | Dienstgeberbeiträge zum Ausgleichsfonds für Familienbeihilfen | 2212 | 3212 | 20 | 1.400,00 | | | 1.400,00 | | |
| 1/423000-582000 | Sonstige Dienstgeberbeiträge zur sozialen Sicherheit | 2212 | 3212 | 20 | 7.500,00 | | | 7.500,00 | | |
| 1/423000-590000 | Freiwillige Sozialleistungen | 2212 | 3212 | 20 | 600,00 | | | 600,00 | | |
| 1/423000-614000 | Instandhaltung von Gebäuden | 2224 | 3224 | 24 | 100,00 | | | 100,00 | | |
| 1/423000-617000 | Instandhaltung Fahrzeuge | 2224 | 3224 | 24 | 1.200,00 | | | 1.200,00 | | |
| 1/423000-631000 | Telefon | 2222 | 3222 | 24 | 100,00 | | | 100,00 | | |
| 1/423000-670000 | Versicherung | 2222 | 3222 | 24 | 1.600,00 | | | 1.600,00 | | |
| 1/423000-680000 | Planmäßige Abschreibung | 2226 | | | 8.400,00 | | | | | |
| 1/423000-729000 | Sonstige Ausgaben | 2225 | 3225 | 24 | 300,00 | | | 300,00 | | |
| SU 22 / 32 | Summe Aufwendungen / Auszahlungen operative Gebarung | | | | 132.800,00 | | | 124.400,00 | | |

| | | MVAG EH | MVAG FH | QU | Ergebnisvoranschlag | | | Finanzierungsvoranschlag | | |
|-------------------------------|---|---------|---------|----|---------------------|---------|---------|--------------------------|---------|---------|
| | | | | | VA 2020 | VA 2019 | RA 2018 | VA 2020 | VA 2019 | RA 2018 |
| SA 0 / SA 1 | (0) Nettoergebnis (21 - 22) / (1) Geldfluss operative Gebarung (31 - 32) | | | | -64.800,00 | | | -56.400,00 | | |
| SU 23 | Summe Haushaltsrücklagen | | | | 0,00 | | | 0,00 | | |
| SA00 | Nettoergebnis nach Zuw./Entn. Haushaltsrücklagen (Saldo 0 +/- SU23) | | | | -64.800,00 | | | | | |
| Investive Gebarung | | | | | | | | | | |
| SU 33 | Summe Einzahlungen investive Gebarung | | | | | | | 0,00 | | |
| 1/423000-042100 | Betriebsausstattung | | 3415 | 41 | | | | 2.500,00 | | |
| SU 34 | Summe Auszahlungen investive Gebarung | | | | | | | 2.500,00 | | |
| SA2 | Saldo (2) Geldfluss aus der Investiven Gebarung (33 - 34) | | | | | | | -2.500,00 | | |
| SA3 | Saldo (3) Nettofinanzierungssaldo (Saldo 1 + Saldo 2) | | | | | | | -58.900,00 | | |
| Finanzierungstätigkeit | | | | | | | | | | |
| SU 35 | Summe Einzahlungen aus der Finanzierungstätigkeit | | | | | | | 0,00 | | |
| SU 36 | Summe Auszahlungen aus der Finanzierungstätigkeit | | | | | | | 0,00 | | |
| SA4 | Saldo (4) Geldfluss aus der Finanzierungstätigkeit (35 - 36) | | | | | | | 0,00 | | |
| SA5 | Saldo (5) Geldfluss aus der voranschlagswirksamen Gebarung (Saldo 3 + Saldo 4) | | | | | | | -58.900,00 | | |
| 429 | Sonstige Einrichtungen und Maßnahmen | | | | | | | | | |
| 429000 | Sonstige Einrichtungen und Maßnahmen | | | | | | | | | |
| Operative Gebarung | | | | | | | | | | |
| 2/429000+868000 | Transferzahlungen v. privaten HH | 2124 | 3124 | 16 | 20.000,00 | | | 20.000,00 | | |
| SU 21 / 31 | Summe Erträge / Einzahlungen operative Gebarung | | | | 20.000,00 | | | 20.000,00 | | |
| 1/429000-768000 | Zuwendungen an Personen | 2234 | 3234 | 27 | 25.000,00 | | | 25.000,00 | | |
| SU 22 / 32 | Summe Aufwendungen / Auszahlungen operative Gebarung | | | | 25.000,00 | | | 25.000,00 | | |
| SA 0 / SA 1 | (0) Nettoergebnis (21 - 22) / (1) Geldfluss operative Gebarung (31 - 32) | | | | -5.000,00 | | | -5.000,00 | | |
| SU 23 | Summe Haushaltsrücklagen | | | | 0,00 | | | 0,00 | | |
| SA00 | Nettoergebnis nach Zuw./Entn. Haushaltsrücklagen (Saldo 0 +/- SU23) | | | | -5.000,00 | | | | | |
| Investive Gebarung | | | | | | | | | | |
| SU 33 | Summe Einzahlungen investive Gebarung | | | | | | | 0,00 | | |
| SU 34 | Summe Auszahlungen investive Gebarung | | | | | | | 0,00 | | |
| SA2 | Saldo (2) Geldfluss aus der Investiven Gebarung (33 - 34) | | | | | | | 0,00 | | |
| SA3 | Saldo (3) Nettofinanzierungssaldo (Saldo 1 + Saldo 2) | | | | | | | -5.000,00 | | |
| Finanzierungstätigkeit | | | | | | | | | | |
| SU 35 | Summe Einzahlungen aus der Finanzierungstätigkeit | | | | | | | 0,00 | | |
| SU 36 | Summe Auszahlungen aus der Finanzierungstätigkeit | | | | | | | 0,00 | | |
| SA4 | Saldo (4) Geldfluss aus der Finanzierungstätigkeit (35 - 36) | | | | | | | 0,00 | | |
| SA5 | Saldo (5) Geldfluss aus der voranschlagswirksamen Gebarung (Saldo 3 + Saldo 4) | | | | | | | -5.000,00 | | |

| | MVAG EH | MVAG FH | QU | Ergebnisvoranschlag | | | Finanzierungsvoranschlag | | |
|-------------------------------|---|---------|------|---------------------|------------|---------|--------------------------|---------|---------|
| | | | | VA 2020 | VA 2019 | RA 2018 | VA 2020 | VA 2019 | RA 2018 |
| 43 | Jugendwohlfahrt | | | | | | | | |
| 439 | Sonstige Einrichtungen und Maßnahmen | | | | | | | | |
| 439000 | Sonstige Einrichtungen und Maßnahmen | | | | | | | | |
| Operative Gebarung | | | | | | | | | |
| SU 21 / 31 | Summe Erträge / Einzahlungen operative Gebarung | | | 0,00 | | | 0,00 | | |
| 1/439000-751000 | Laufende Transferz. a. d. Land | 2231 | 3231 | 26 | 198.000,00 | | 198.000,00 | | |
| 1/439000-768100 | Förderung-Hort/Tagesmütter | 2234 | 3234 | 27 | 5.000,00 | | 5.000,00 | | |
| SU 22 / 32 | Summe Aufwendungen / Auszahlungen operative Gebarung | | | 203.000,00 | | | 203.000,00 | | |
| SA 0 / SA 1 | (0) Nettoergebnis (21 - 22) / (1) Geldfluss operative Gebarung (31 - 32) | | | -203.000,00 | | | -203.000,00 | | |
| SU 23 | Summe Haushaltsrücklagen | | | 0,00 | | | 0,00 | | |
| SA00 | Nettoergebnis nach Zuw./Entn. Haushaltsrücklagen (Saldo 0 +/- SU23) | | | -203.000,00 | | | | | |
| Investive Gebarung | | | | | | | | | |
| SU 33 | Summe Einzahlungen investive Gebarung | | | | | | 0,00 | | |
| SU 34 | Summe Auszahlungen investive Gebarung | | | | | | 0,00 | | |
| SA2 | Saldo (2) Geldfluss aus der Investiven Gebarung (33 - 34) | | | | | | 0,00 | | |
| SA3 | Saldo (3) Nettofinanzierungssaldo (Saldo 1 + Saldo 2) | | | | | | -203.000,00 | | |
| Finanzierungstätigkeit | | | | | | | | | |
| SU 35 | Summe Einzahlungen aus der Finanzierungstätigkeit | | | | | | 0,00 | | |
| SU 36 | Summe Auszahlungen aus der Finanzierungstätigkeit | | | | | | 0,00 | | |
| SA4 | Saldo (4) Geldfluss aus der Finanzierungstätigkeit (35 - 36) | | | | | | 0,00 | | |
| SA5 | Saldo (5) Geldfluss aus der voranschlagswirksamen Gebarung (Saldo 3 + Saldo 4) | | | | | | -203.000,00 | | |
| 439100 | Ferienevents | | | | | | | | |
| Operative Gebarung | | | | | | | | | |
| SU 21 / 31 | Summe Erträge / Einzahlungen operative Gebarung | | | 0,00 | | | 0,00 | | |
| 1/439100-728000 | Entgelte F. Leistungen | 2225 | 3225 | 24 | 10.000,00 | | 10.000,00 | | |
| SU 22 / 32 | Summe Aufwendungen / Auszahlungen operative Gebarung | | | 10.000,00 | | | 10.000,00 | | |
| SA 0 / SA 1 | (0) Nettoergebnis (21 - 22) / (1) Geldfluss operative Gebarung (31 - 32) | | | -10.000,00 | | | -10.000,00 | | |
| SU 23 | Summe Haushaltsrücklagen | | | 0,00 | | | 0,00 | | |
| SA00 | Nettoergebnis nach Zuw./Entn. Haushaltsrücklagen (Saldo 0 +/- SU23) | | | -10.000,00 | | | | | |
| Investive Gebarung | | | | | | | | | |
| SU 33 | Summe Einzahlungen investive Gebarung | | | | | | 0,00 | | |
| SU 34 | Summe Auszahlungen investive Gebarung | | | | | | 0,00 | | |
| SA2 | Saldo (2) Geldfluss aus der Investiven Gebarung (33 - 34) | | | | | | 0,00 | | |
| SA3 | Saldo (3) Nettofinanzierungssaldo (Saldo 1 + Saldo 2) | | | | | | -10.000,00 | | |

| | | MVAG EH MVAG FH QU | | | Ergebnisvoranschlag | | | Finanzierungsvoranschlag | | |
|-------------------------------|---|--------------------|------|----|---------------------|---------|---------|--------------------------|---------|---------|
| | | | | | VA 2020 | VA 2019 | RA 2018 | VA 2020 | VA 2019 | RA 2018 |
| Finanzierungstätigkeit | | | | | | | | | | |
| SU 35 | Summe Einzahlungen aus der Finanzierungstätigkeit | | | | | | | 0,00 | | |
| SU 36 | Summe Auszahlungen aus der Finanzierungstätigkeit | | | | | | | 0,00 | | |
| SA4 | Saldo (4) Geldfluss aus der Finanzierungstätigkeit (35 – 36) | | | | | | | 0,00 | | |
| SA5 | Saldo (5) Geldfluss aus der voranschlagswirksamen Gebarung (Saldo 3 + Saldo 4) | | | | | | | -10.000,00 | | |
| | | | | | | | | | | |
| 44 | Behebung von Notständen | | | | | | | | | |
| 441 | Maßnahmen | | | | | | | | | |
| 441000 | Maßnahmen zur Behebung von Notst. | | | | | | | | | |
| Operative Gebarung | | | | | | | | | | |
| 2/441000+868000 | Transferzahlungen v. privaten HH | 2124 | 3124 | 16 | 700,00 | | | 700,00 | | |
| SU 21 / 31 | Summe Erträge / Einzahlungen operative Gebarung | | | | 700,00 | | | 700,00 | | |
| 1/441000-768000 | Zuwendungen an Personen | 2234 | 3234 | 27 | 6.000,00 | | | 6.000,00 | | |
| SU 22 / 32 | Summe Aufwendungen / Auszahlungen operative Gebarung | | | | 6.000,00 | | | 6.000,00 | | |
| SA 0 / SA 1 | (0) Nettoergebnis (21 - 22) / (1) Geldfluss operative Gebarung (31 – 32) | | | | -5.300,00 | | | -5.300,00 | | |
| SU 23 | Summe Haushaltsrücklagen | | | | 0,00 | | | 0,00 | | |
| SA00 | Nettoergebnis nach Zuw./Entn. Haushaltsrücklagen (Saldo 0 +/- SU23) | | | | -5.300,00 | | | | | |
| Investive Gebarung | | | | | | | | | | |
| SU 33 | Summe Einzahlungen investive Gebarung | | | | | | | 0,00 | | |
| SU 34 | Summe Auszahlungen investive Gebarung | | | | | | | 0,00 | | |
| SA2 | Saldo (2) Geldfluss aus der Investiven Gebarung (33 – 34) | | | | | | | 0,00 | | |
| SA3 | Saldo (3) Nettofinanzierungssaldo (Saldo 1 + Saldo 2) | | | | | | | -5.300,00 | | |
| Finanzierungstätigkeit | | | | | | | | | | |
| SU 35 | Summe Einzahlungen aus der Finanzierungstätigkeit | | | | | | | 0,00 | | |
| SU 36 | Summe Auszahlungen aus der Finanzierungstätigkeit | | | | | | | 0,00 | | |
| SA4 | Saldo (4) Geldfluss aus der Finanzierungstätigkeit (35 – 36) | | | | | | | 0,00 | | |
| SA5 | Saldo (5) Geldfluss aus der voranschlagswirksamen Gebarung (Saldo 3 + Saldo 4) | | | | | | | -5.300,00 | | |
| | | | | | | | | | | |
| 46 | Familienpolitische Maßnahmen | | | | | | | | | |
| 469 | Sonstige Maßnahmen | | | | | | | | | |
| 469000 | Sonstige Massnahmen | | | | | | | | | |
| Operative Gebarung | | | | | | | | | | |
| SU 21 / 31 | Summe Erträge / Einzahlungen operative Gebarung | | | | 0,00 | | | 0,00 | | |
| 1/469000-413000 | Säuglingspakete Hochzeitsgaben | 2221 | 3221 | 23 | 9.000,00 | | | 9.000,00 | | |
| 1/469000-413100 | Lebensbäume | 2221 | 3221 | 23 | 500,00 | | | 500,00 | | |

| | | MVAG EH MVAG FH QU | | | Ergebnisvoranschlag | | | Finanzierungsvoranschlag | | |
|-------------------------------|---|--------------------|------|----|---------------------|---------|---------|--------------------------|---------|---------|
| | | | | | VA 2020 | VA 2019 | RA 2018 | VA 2020 | VA 2019 | RA 2018 |
| 1/469000-729000 | Babyparty | 2225 | 3225 | 24 | 1.600,00 | | | 1.600,00 | | |
| SU 22 / 32 | Summe Aufwendungen / Auszahlungen operative Gebarung | | | | 11.100,00 | | | 11.100,00 | | |
| SA 0 / SA 1 | (0) Nettoergebnis (21 - 22) / (1) Geldfluss operative Gebarung (31 - 32) | | | | -11.100,00 | | | -11.100,00 | | |
| SU 23 | Summe Haushaltsrücklagen | | | | 0,00 | | | 0,00 | | |
| SA00 | Nettoergebnis nach Zuw./Entn. Haushaltsrücklagen (Saldo 0 +/- SU23) | | | | -11.100,00 | | | | | |
| Investive Gebarung | | | | | | | | | | |
| SU 33 | Summe Einzahlungen investive Gebarung | | | | | | | 0,00 | | |
| SU 34 | Summe Auszahlungen investive Gebarung | | | | | | | 0,00 | | |
| SA2 | Saldo (2) Geldfluss aus der Investiven Gebarung (33 - 34) | | | | | | | 0,00 | | |
| SA3 | Saldo (3) Nettofinanzierungssaldo (Saldo 1 + Saldo 2) | | | | | | | -11.100,00 | | |
| Finanzierungstätigkeit | | | | | | | | | | |
| SU 35 | Summe Einzahlungen aus der Finanzierungstätigkeit | | | | | | | 0,00 | | |
| SU 36 | Summe Auszahlungen aus der Finanzierungstätigkeit | | | | | | | 0,00 | | |
| SA4 | Saldo (4) Geldfluss aus der Finanzierungstätigkeit (35 - 36) | | | | | | | 0,00 | | |
| SA5 | Saldo (5) Geldfluss aus der voranschlagswirksamen Gebarung (Saldo 3 + Saldo 4) | | | | | | | -11.100,00 | | |
| | | | | | | | | | | |
| 48 | Wohnbauförderung | | | | | | | | | |
| 480 | Allgemeine Wohnbauförderung | | | | | | | | | |
| 480000 | Allgemeine Wohnbauförderung | | | | | | | | | |
| Operative Gebarung | | | | | | | | | | |
| SU 21 / 31 | Summe Erträge / Einzahlungen operative Gebarung | | | | 0,00 | | | 0,00 | | |
| 1/480000-768000 | Zuwendungen an Personen - ZZ | 2234 | 3234 | 27 | 700,00 | | | 700,00 | | |
| SU 22 / 32 | Summe Aufwendungen / Auszahlungen operative Gebarung | | | | 700,00 | | | 700,00 | | |
| SA 0 / SA 1 | (0) Nettoergebnis (21 - 22) / (1) Geldfluss operative Gebarung (31 - 32) | | | | -700,00 | | | -700,00 | | |
| SU 23 | Summe Haushaltsrücklagen | | | | 0,00 | | | 0,00 | | |
| SA00 | Nettoergebnis nach Zuw./Entn. Haushaltsrücklagen (Saldo 0 +/- SU23) | | | | -700,00 | | | | | |
| Investive Gebarung | | | | | | | | | | |
| SU 33 | Summe Einzahlungen investive Gebarung | | | | | | | 0,00 | | |
| SU 34 | Summe Auszahlungen investive Gebarung | | | | | | | 0,00 | | |
| SA2 | Saldo (2) Geldfluss aus der Investiven Gebarung (33 - 34) | | | | | | | 0,00 | | |
| SA3 | Saldo (3) Nettofinanzierungssaldo (Saldo 1 + Saldo 2) | | | | | | | -700,00 | | |
| Finanzierungstätigkeit | | | | | | | | | | |
| SU 35 | Summe Einzahlungen aus der Finanzierungstätigkeit | | | | | | | 0,00 | | |
| SU 36 | Summe Auszahlungen aus der Finanzierungstätigkeit | | | | | | | 0,00 | | |
| SA4 | Saldo (4) Geldfluss aus der Finanzierungstätigkeit (35 - 36) | | | | | | | 0,00 | | |
| SA5 | Saldo (5) Geldfluss aus der voranschlagswirksamen Gebarung (Saldo 3 + Saldo 4) | | | | | | | -700,00 | | |

| | MVAG EH | MVAG FH | QU | Ergebnisvoranschlag | | | Finanzierungsvoranschlag | | |
|-------------------------------|---|---------|------|---------------------|-----------|---------|--------------------------|-----------|---------|
| | | | | VA 2020 | VA 2019 | RA 2018 | VA 2020 | VA 2019 | RA 2018 |
| 5 Gesundheit | | | | | | | | | |
| 51 | Gesundheitsdienst | | | | | | | | |
| 510 | Medizinische Bereichsversorgung | | | | | | | | |
| 510000 | Medizinische Bereichsversorgung | | | | | | | | |
| Operative Gebarung | | | | | | | | | |
| SU 21 / 31 | Summe Erträge / Einzahlungen operative Gebarung | | | 0,00 | | | 0,00 | | |
| 1/510000-728000 | Entgelte für sonstige Leistungen | 2225 | 3225 | 24 | 2.000,00 | | | 2.000,00 | |
| 1/510000-752000 | Transferzahlungen an Gemeindeverbände | 2231 | 3231 | 26 | 35.000,00 | | | 35.000,00 | |
| SU 22 / 32 | Summe Aufwendungen / Auszahlungen operative Gebarung | | | 37.000,00 | | | 37.000,00 | | |
| SA 0 / SA 1 | (0) Nettoergebnis (21 - 22) / (1) Geldfluss operative Gebarung (31 - 32) | | | -37.000,00 | | | -37.000,00 | | |
| SU 23 | Summe Haushaltsrücklagen | | | 0,00 | | | 0,00 | | |
| SA00 | Nettoergebnis nach Zuw./Entn. Haushaltsrücklagen (Saldo 0 +/- SU23) | | | -37.000,00 | | | | | |
| Investive Gebarung | | | | | | | | | |
| SU 33 | Summe Einzahlungen investive Gebarung | | | | | | 0,00 | | |
| SU 34 | Summe Auszahlungen investive Gebarung | | | | | | 0,00 | | |
| SA2 | Saldo (2) Geldfluss aus der Investiven Gebarung (33 - 34) | | | | | | 0,00 | | |
| SA3 | Saldo (3) Nettofinanzierungssaldo (Saldo 1 + Saldo 2) | | | | | | -37.000,00 | | |
| Finanzierungstätigkeit | | | | | | | | | |
| SU 35 | Summe Einzahlungen aus der Finanzierungstätigkeit | | | | | | 0,00 | | |
| SU 36 | Summe Auszahlungen aus der Finanzierungstätigkeit | | | | | | 0,00 | | |
| SA4 | Saldo (4) Geldfluss aus der Finanzierungstätigkeit (35 - 36) | | | | | | 0,00 | | |
| SA5 | Saldo (5) Geldfluss aus der voranschlagswirksamen Gebarung (Saldo 3 + Saldo 4) | | | | | | -37.000,00 | | |
| 516 | Schulgesundheitsdienst | | | | | | | | |
| 516000 | Schulgesundheitsdienst | | | | | | | | |
| Operative Gebarung | | | | | | | | | |
| SU 21 / 31 | Summe Erträge / Einzahlungen operative Gebarung | | | 0,00 | | | 0,00 | | |
| 1/516000-728000 | Entgelte für sonstige Leistungen | 2225 | 3225 | 24 | 10.000,00 | | | 10.000,00 | |
| SU 22 / 32 | Summe Aufwendungen / Auszahlungen operative Gebarung | | | 10.000,00 | | | 10.000,00 | | |
| SA 0 / SA 1 | (0) Nettoergebnis (21 - 22) / (1) Geldfluss operative Gebarung (31 - 32) | | | -10.000,00 | | | -10.000,00 | | |
| SU 23 | Summe Haushaltsrücklagen | | | 0,00 | | | 0,00 | | |
| SA00 | Nettoergebnis nach Zuw./Entn. Haushaltsrücklagen (Saldo 0 +/- SU23) | | | -10.000,00 | | | | | |
| Investive Gebarung | | | | | | | | | |
| SU 33 | Summe Einzahlungen investive Gebarung | | | | | | 0,00 | | |
| SU 34 | Summe Auszahlungen investive Gebarung | | | | | | 0,00 | | |

| | | MVAG EH MVAG FH QU | | | Ergebnisvoranschlag | | | Finanzierungsvoranschlag | | |
|---|--|--------------------|------|----|---------------------|---------|---------|--------------------------|---------|---------|
| | | | | | VA 2020 | VA 2019 | RA 2018 | VA 2020 | VA 2019 | RA 2018 |
| SA2 | Saldo (2) Geldfluss aus der Investiven Gebarung (33 – 34) | | | | | | | 0,00 | | |
| SA3 | Saldo (3) Nettofinanzierungssaldo (Saldo 1 + Saldo 2) | | | | | | | -10.000,00 | | |
| Finanzierungstätigkeit | | | | | | | | | | |
| SU 35 | Summe Einzahlungen aus der Finanzierungstätigkeit | | | | | | | 0,00 | | |
| SU 36 | Summe Auszahlungen aus der Finanzierungstätigkeit | | | | | | | 0,00 | | |
| SA4 | Saldo (4) Geldfluss aus der Finanzierungstätigkeit (35 – 36) | | | | | | | 0,00 | | |
| SA5 | Saldo (5) Geldfluss aus der voranschlagswirksamen Gebarung (Saldo 3 + Saldo 4) | | | | | | | -10.000,00 | | |
| 519 Sonstige Einrichtungen und Maßnahmen | | | | | | | | | | |
| 519000 Sonstige Massnahmen (Gesundheitsvorsorge) | | | | | | | | | | |
| Operative Gebarung | | | | | | | | | | |
| SU 21 / 31 | Summe Erträge / Einzahlungen operative Gebarung | | | | 0,00 | | | 0,00 | | |
| 1/519000-729000 | Sonstige Ausgaben | 2225 | 3225 | 24 | 2.000,00 | | | 2.000,00 | | |
| 1/519000-778100 | Förderung Impfaktion | 2234 | | 44 | 100,00 | | | | | |
| SU 22 / 32 | Summe Aufwendungen / Auszahlungen operative Gebarung | | | | 2.100,00 | | | 2.000,00 | | |
| SA 0 / SA 1 | (0) Nettoergebnis (21 - 22) / (1) Geldfluss operative Gebarung (31 – 32) | | | | -2.100,00 | | | -2.000,00 | | |
| SU 23 | Summe Haushaltsrücklagen | | | | 0,00 | | | 0,00 | | |
| SA00 | Nettoergebnis nach Zuw./Entn. Haushaltsrücklagen (Saldo 0 +/- SU23) | | | | -2.100,00 | | | | | |
| Investive Gebarung | | | | | | | | | | |
| SU 33 | Summe Einzahlungen investive Gebarung | | | | | | | 0,00 | | |
| 1/519000-778100 | Förderung Impfaktion | | 3434 | 44 | | | | 100,00 | | |
| SU 34 | Summe Auszahlungen investive Gebarung | | | | | | | 100,00 | | |
| SA2 | Saldo (2) Geldfluss aus der Investiven Gebarung (33 – 34) | | | | | | | -100,00 | | |
| SA3 | Saldo (3) Nettofinanzierungssaldo (Saldo 1 + Saldo 2) | | | | | | | -2.100,00 | | |
| Finanzierungstätigkeit | | | | | | | | | | |
| SU 35 | Summe Einzahlungen aus der Finanzierungstätigkeit | | | | | | | 0,00 | | |
| SU 36 | Summe Auszahlungen aus der Finanzierungstätigkeit | | | | | | | 0,00 | | |
| SA4 | Saldo (4) Geldfluss aus der Finanzierungstätigkeit (35 – 36) | | | | | | | 0,00 | | |
| SA5 | Saldo (5) Geldfluss aus der voranschlagswirksamen Gebarung (Saldo 3 + Saldo 4) | | | | | | | -2.100,00 | | |
| 52 Umweltschutz | | | | | | | | | | |
| 520 Natur- und Landschaftsschutz | | | | | | | | | | |
| 520000 Natur- und Landschaftsschutz | | | | | | | | | | |
| Operative Gebarung | | | | | | | | | | |
| SU 21 / 31 | Summe Erträge / Einzahlungen operative Gebarung | | | | 0,00 | | | 0,00 | | |
| 1/520000-726100 | Klimabündnis | 2225 | 3225 | 24 | 2.000,00 | | | 2.000,00 | | |
| 1/520000-729000 | Sonstige Ausgaben | 2225 | 3225 | 24 | 700,00 | | | 700,00 | | |

| | MVAG EH | MVAG FH | QU | Ergebnisvoranschlag | | | Finanzierungsvoranschlag | | |
|-------------------------------|---|---------|------|---------------------|-------------------|---------|--------------------------|-------------------|---------|
| | | | | VA 2020 | VA 2019 | RA 2018 | VA 2020 | VA 2019 | RA 2018 |
| 1/520000-752000 | GVU Energie-Effizienzgesetz | 2231 | 3231 | 26 | 8.600,00 | | | 8.600,00 | |
| 1/520000-778200 | Förderung Heizungsanlage | 2234 | | 44 | 30.000,00 | | | | |
| 1/520000-778300 | Förderung Elektrofahrzeuge | 2234 | | 44 | 1.000,00 | | | | |
| SU 22 / 32 | Summe Aufwendungen / Auszahlungen operative Gebarung | | | | 42.300,00 | | | 11.300,00 | |
| SA 0 / SA 1 | (0) Nettoergebnis (21 - 22) / (1) Geldfluss operative Gebarung (31 - 32) | | | | -42.300,00 | | | -11.300,00 | |
| SU 23 | Summe Haushaltsrücklagen | | | | 0,00 | | | 0,00 | |
| SA00 | Nettoergebnis nach Zuw./Entn. Haushaltsrücklagen (Saldo 0 +/- SU23) | | | | -42.300,00 | | | | |
| Investive Gebarung | | | | | | | | | |
| SU 33 | Summe Einzahlungen investive Gebarung | | | | | | | 0,00 | |
| 1/520000-778200 | Förderung Heizungsanlage | | 3434 | 44 | | | | 30.000,00 | |
| 1/520000-778300 | Förderung Elektrofahrzeuge | | 3434 | 44 | | | | 1.000,00 | |
| SU 34 | Summe Auszahlungen investive Gebarung | | | | | | | 31.000,00 | |
| SA2 | Saldo (2) Geldfluss aus der Investiven Gebarung (33 - 34) | | | | | | | -31.000,00 | |
| SA3 | Saldo (3) Nettofinanzierungssaldo (Saldo 1 + Saldo 2) | | | | | | | -42.300,00 | |
| Finanzierungstätigkeit | | | | | | | | | |
| SU 35 | Summe Einzahlungen aus der Finanzierungstätigkeit | | | | | | | 0,00 | |
| SU 36 | Summe Auszahlungen aus der Finanzierungstätigkeit | | | | | | | 0,00 | |
| SA4 | Saldo (4) Geldfluss aus der Finanzierungstätigkeit (35 - 36) | | | | | | | 0,00 | |
| SA5 | Saldo (5) Geldfluss aus der voranschlagswirksamen Gebarung (Saldo 3 + Saldo 4) | | | | | | | -42.300,00 | |
| 529 | Sonstige Einrichtungen und Maßnahmen | | | | | | | | |
| 529000 | Sonstige Maßnahmen | | | | | | | | |
| Operative Gebarung | | | | | | | | | |
| SU 21 / 31 | Summe Erträge / Einzahlungen operative Gebarung | | | | 0,00 | | | 0,00 | |
| 1/529000-728000 | Entgelte F. Leistungen | 2225 | 3225 | 24 | 500,00 | | | 500,00 | |
| SU 22 / 32 | Summe Aufwendungen / Auszahlungen operative Gebarung | | | | 500,00 | | | 500,00 | |
| SA 0 / SA 1 | (0) Nettoergebnis (21 - 22) / (1) Geldfluss operative Gebarung (31 - 32) | | | | -500,00 | | | -500,00 | |
| SU 23 | Summe Haushaltsrücklagen | | | | 0,00 | | | 0,00 | |
| SA00 | Nettoergebnis nach Zuw./Entn. Haushaltsrücklagen (Saldo 0 +/- SU23) | | | | -500,00 | | | | |
| Investive Gebarung | | | | | | | | | |
| SU 33 | Summe Einzahlungen investive Gebarung | | | | | | | 0,00 | |
| SU 34 | Summe Auszahlungen investive Gebarung | | | | | | | 0,00 | |
| SA2 | Saldo (2) Geldfluss aus der Investiven Gebarung (33 - 34) | | | | | | | 0,00 | |
| SA3 | Saldo (3) Nettofinanzierungssaldo (Saldo 1 + Saldo 2) | | | | | | | -500,00 | |
| Finanzierungstätigkeit | | | | | | | | | |
| SU 35 | Summe Einzahlungen aus der Finanzierungstätigkeit | | | | | | | 0,00 | |
| SU 36 | Summe Auszahlungen aus der Finanzierungstätigkeit | | | | | | | 0,00 | |
| SA4 | Saldo (4) Geldfluss aus der Finanzierungstätigkeit (35 - 36) | | | | | | | 0,00 | |

| | MVAG EH | MVAG FH | QU | Ergebnisvoranschlag | | | Finanzierungsvoranschlag | | |
|-------------------------------|---|---------|------|----------------------|--------------|---------|--------------------------|---------|---------|
| | | | | VA 2020 | VA 2019 | RA 2018 | VA 2020 | VA 2019 | RA 2018 |
| SA5 | Saldo (5) Geldfluss aus der voranschlagswirksamen Gebarung (Saldo 3 + Saldo 4) | | | | | | -500,00 | | |
| 53 | Rettings- und Warndienste | | | | | | | | |
| 530 | Rettungsdienste | | | | | | | | |
| 530000 | Rettungsdienste | | | | | | | | |
| Operative Gebarung | | | | | | | | | |
| SU 21 / 31 | Summe Erträge / Einzahlungen operative Gebarung | | | 0,00 | | | 0,00 | | |
| 1/530000-757000 | Zahlungen an Institutionen | 2234 | 3234 | 27 | 126.000,00 | | 126.000,00 | | |
| SU 22 / 32 | Summe Aufwendungen / Auszahlungen operative Gebarung | | | 126.000,00 | | | 126.000,00 | | |
| SA 0 / SA 1 | (0) Nettoergebnis (21 - 22) / (1) Geldfluss operative Gebarung (31 - 32) | | | -126.000,00 | | | -126.000,00 | | |
| SU 23 | Summe Haushaltsrücklagen | | | 0,00 | | | 0,00 | | |
| SA00 | Nettoergebnis nach Zuw./Entn. Haushaltsrücklagen (Saldo 0 +/- SU23) | | | -126.000,00 | | | | | |
| Investive Gebarung | | | | | | | | | |
| SU 33 | Summe Einzahlungen investive Gebarung | | | | | | 0,00 | | |
| SU 34 | Summe Auszahlungen investive Gebarung | | | | | | 0,00 | | |
| SA2 | Saldo (2) Geldfluss aus der Investiven Gebarung (33 - 34) | | | | | | 0,00 | | |
| SA3 | Saldo (3) Nettofinanzierungssaldo (Saldo 1 + Saldo 2) | | | | | | -126.000,00 | | |
| Finanzierungstätigkeit | | | | | | | | | |
| SU 35 | Summe Einzahlungen aus der Finanzierungstätigkeit | | | | | | 0,00 | | |
| SU 36 | Summe Auszahlungen aus der Finanzierungstätigkeit | | | | | | 0,00 | | |
| SA4 | Saldo (4) Geldfluss aus der Finanzierungstätigkeit (35 - 36) | | | | | | 0,00 | | |
| SA5 | Saldo (5) Geldfluss aus der voranschlagswirksamen Gebarung (Saldo 3 + Saldo 4) | | | | | | -126.000,00 | | |
| 56 | Krankenanstalten anderer Rechtsträger | | | | | | | | |
| 562 | Sprengelbeiträge | | | | | | | | |
| 562000 | Sprengelbeiträge | | | | | | | | |
| Operative Gebarung | | | | | | | | | |
| SU 21 / 31 | Summe Erträge / Einzahlungen operative Gebarung | | | 0,00 | | | 0,00 | | |
| 1/562000-752000 | Transferzahlungen an Gemeindeverbände | 2231 | 3231 | 26 | 2.583.000,00 | | 2.583.000,00 | | |
| SU 22 / 32 | Summe Aufwendungen / Auszahlungen operative Gebarung | | | 2.583.000,00 | | | 2.583.000,00 | | |
| SA 0 / SA 1 | (0) Nettoergebnis (21 - 22) / (1) Geldfluss operative Gebarung (31 - 32) | | | -2.583.000,00 | | | -2.583.000,00 | | |
| SU 23 | Summe Haushaltsrücklagen | | | 0,00 | | | 0,00 | | |
| SA00 | Nettoergebnis nach Zuw./Entn. Haushaltsrücklagen (Saldo 0 +/- SU23) | | | -2.583.000,00 | | | | | |
| Investive Gebarung | | | | | | | | | |
| SU 33 | Summe Einzahlungen investive Gebarung | | | | | | 0,00 | | |

| | | MVAG EH MVAG FH QU | | | Ergebnisvoranschlag | | | Finanzierungsvoranschlag | | |
|-------------------------------|--|--------------------|------|----|---------------------|---------|---------|--------------------------|---------|---------|
| | | | | | VA 2020 | VA 2019 | RA 2018 | VA 2020 | VA 2019 | RA 2018 |
| SU 34 | Summe Auszahlungen investive Gebarung | | | | | | | 0,00 | | |
| SA2 | Saldo (2) Geldfluss aus der Investiven Gebarung (33 – 34) | | | | | | | 0,00 | | |
| SA3 | Saldo (3) Nettofinanzierungssaldo (Saldo 1 + Saldo 2) | | | | | | | -2.583.000,00 | | |
| Finanzierungstätigkeit | | | | | | | | | | |
| SU 35 | Summe Einzahlungen aus der Finanzierungstätigkeit | | | | | | | 0,00 | | |
| SU 36 | Summe Auszahlungen aus der Finanzierungstätigkeit | | | | | | | 0,00 | | |
| SA4 | Saldo (4) Geldfluss aus der Finanzierungstätigkeit (35 – 36) | | | | | | | 0,00 | | |
| SA5 | Saldo (5) Geldfluss aus der voranschlagswirksamen Gebarung (Saldo 3 + Saldo 4) | | | | | | | -2.583.000,00 | | |
| 562100 | NÖKAS | | | | | | | | | |
| Operative Gebarung | | | | | | | | | | |
| SU 21 / 31 | Summe Erträge / Einzahlungen operative Gebarung | | | | 0,00 | | | 0,00 | | |
| 1/562100-752000 | Laufende Transferzahlungen an Gemeinden, -verbände u. -fonds | 2231 | 3231 | 26 | 100,00 | | | 100,00 | | |
| SU 22 / 32 | Summe Aufwendungen / Auszahlungen operative Gebarung | | | | 100,00 | | | 100,00 | | |
| SA 0 / SA 1 | (0) Nettoergebnis (21 - 22) / (1) Geldfluss operative Gebarung (31 – 32) | | | | -100,00 | | | -100,00 | | |
| SU 23 | Summe Haushaltsrücklagen | | | | 0,00 | | | 0,00 | | |
| SA00 | Nettoergebnis nach Zuw./Entn. Haushaltsrücklagen (Saldo 0 +/- SU23) | | | | -100,00 | | | | | |
| Investive Gebarung | | | | | | | | | | |
| SU 33 | Summe Einzahlungen investive Gebarung | | | | | | | 0,00 | | |
| SU 34 | Summe Auszahlungen investive Gebarung | | | | | | | 0,00 | | |
| SA2 | Saldo (2) Geldfluss aus der Investiven Gebarung (33 – 34) | | | | | | | 0,00 | | |
| SA3 | Saldo (3) Nettofinanzierungssaldo (Saldo 1 + Saldo 2) | | | | | | | -100,00 | | |
| Finanzierungstätigkeit | | | | | | | | | | |
| SU 35 | Summe Einzahlungen aus der Finanzierungstätigkeit | | | | | | | 0,00 | | |
| SU 36 | Summe Auszahlungen aus der Finanzierungstätigkeit | | | | | | | 0,00 | | |
| SA4 | Saldo (4) Geldfluss aus der Finanzierungstätigkeit (35 – 36) | | | | | | | 0,00 | | |
| SA5 | Saldo (5) Geldfluss aus der voranschlagswirksamen Gebarung (Saldo 3 + Saldo 4) | | | | | | | -100,00 | | |

| | | MVAG EH MVAG FH QU | | | Ergebnisvoranschlag | | | Finanzierungsvoranschlag | | |
|--|---|--------------------|------|----|---------------------|---------|---------|--------------------------|---------|---------|
| | | | | | VA 2020 | VA 2019 | RA 2018 | VA 2020 | VA 2019 | RA 2018 |
| 6 Straßen- und Wasserbau, Verkehr | | | | | | | | | | |
| 61 | Straßenbau | | | | | | | | | |
| 612 | Gemeindestraßen | | | | | | | | | |
| 612000 | Gemeindestraßen | | | | | | | | | |
| Operative Gebarung | | | | | | | | | | |
| 2/612000+808000 | Verkauf v. Hausnummern Tafeln | 2116 | 3116 | 16 | 500,00 | | | 500,00 | | |
| 2/612000+829000 | Sonstige Einnahmen | 2116 | 3116 | 18 | 600,00 | | | 600,00 | | |
| 2/612000+829011 | Einnahmen Werbefläche | 2116 | 3116 | 18 | 3.600,00 | | | 3.600,00 | | |
| 2/612000+871000 | Kapitaltransfers aus Gemeinde-Bedarfszuweisungsmittel | 2121 | 3121 | 33 | 150.000,00 | | | 150.000,00 | | |
| SU 21 / 31 | Summe Erträge / Einzahlungen operative Gebarung | | | | 154.700,00 | | | 154.700,00 | | |
| 1/612000-400000 | Geringw. Güter des Anlagevermögens | 2221 | 3221 | 23 | 300,00 | | | 300,00 | | |
| 1/612000-413300 | Hausnummerntafel | 2221 | 3221 | 23 | 1.000,00 | | | 1.000,00 | | |
| 1/612000-459000 | Sonstige Verbrauchs- Güter | 2221 | 3221 | 23 | 18.000,00 | | | 18.000,00 | | |
| 1/612000-611000 | Instandhaltung Strassen | 2224 | 3224 | 24 | 70.000,00 | | | 70.000,00 | | |
| 1/612000-616000 | Instandhaltung Maschinen | 2224 | 3224 | 24 | 10.000,00 | | | 10.000,00 | | |
| 1/612000-670000 | Versicherung | 2222 | 3222 | 24 | 300,00 | | | 300,00 | | |
| 1/612000-680000 | Planmäßige Abschreibung | 2226 | | | 718.600,00 | | | | | |
| 1/612000-700300 | Miete Salzsilo | 2223 | 3223 | 24 | 3.600,00 | | | 3.600,00 | | |
| 1/612000-720200 | Kostenbeiträge (Kostenersätze) für Leistungen | 2225 | 3225 | 24 | 13.000,00 | | | 13.000,00 | | |
| 1/612000-728000 | Entgelte F. Leistungen | 2225 | 3225 | 24 | 15.000,00 | | | 15.000,00 | | |
| 1/612000-778300 | Gehsteigförderung | 2234 | | 44 | 10.000,00 | | | | | |
| SU 22 / 32 | Summe Aufwendungen / Auszahlungen operative Gebarung | | | | 859.800,00 | | | 131.200,00 | | |
| SA 0 / SA 1 | (0) Nettoergebnis (21 - 22) / (1) Geldfluss operative Gebarung (31 - 32) | | | | -705.100,00 | | | 23.500,00 | | |
| SU 23 | Summe Haushaltsrücklagen | | | | 0,00 | | | 0,00 | | |
| SA00 | Nettoergebnis nach Zuw./Entn. Haushaltsrücklagen (Saldo 0 +/- SU23) | | | | -705.100,00 | | | | | |
| Investive Gebarung | | | | | | | | | | |
| 2/612000+305000 | Kapitaltransfers von Unternehmen (ohne Finanzunternehmen) | | 3333 | 34 | | | | 80.000,00 | | |
| SU 33 | Summe Einzahlungen investive Gebarung | | | | | | | 80.000,00 | | |
| 1/612000-002000 | Straßenbauten | | 3412 | 40 | | | | 610.000,00 | | |
| 1/612000-020000 | Ankauf v. Maschinen u m. Anlagen | | 3414 | 41 | | | | 1.000,00 | | |
| 1/612000-050000 | Sonderanlagen | | 3412 | 40 | | | | 10.000,00 | | |
| 1/612000-778300 | Gehsteigförderung | | 3434 | 44 | | | | 10.000,00 | | |
| SU 34 | Summe Auszahlungen investive Gebarung | | | | | | | 631.000,00 | | |
| SA2 | Saldo (2) Geldfluss aus der Investiven Gebarung (33 - 34) | | | | | | | -551.000,00 | | |
| SA3 | Saldo (3) Nettofinanzierungssaldo (Saldo 1 + Saldo 2) | | | | | | | -527.500,00 | | |

| | | MVAG EH | MVAG FH | QU | Ergebnisvoranschlag | | | Finanzierungsvoranschlag | | |
|-------------------------------|---|---------|---------|----|---------------------|---------|---------|--------------------------|---------|---------|
| | | | | | VA 2020 | VA 2019 | RA 2018 | VA 2020 | VA 2019 | RA 2018 |
| Finanzierungstätigkeit | | | | | | | | | | |
| SU 35 | Summe Einzahlungen aus der Finanzierungstätigkeit | | | | | | | 0,00 | | |
| SU 36 | Summe Auszahlungen aus der Finanzierungstätigkeit | | | | | | | 0,00 | | |
| SA4 | Saldo (4) Geldfluss aus der Finanzierungstätigkeit (35 – 36) | | | | | | | 0,00 | | |
| SA5 | Saldo (5) Geldfluss aus der voranschlagswirksamen Gebarung (Saldo 3 + Saldo 4) | | | | | | | -527.500,00 | | |
| 617 | Bauhöfe | | | | | | | | | |
| 617000 | Bauhöfe | | | | | | | | | |
| Operative Gebarung | | | | | | | | | | |
| 2/617000+816000 | Kostensätze f. sonst. Verwaltungsleistungen | 2114 | 3114 | 13 | 13.000,00 | | | 13.000,00 | | |
| 2/617000+860020 | Arbeitsplatzsicherungsbeitrag | 2121 | 3121 | 15 | 2.500,00 | | | 2.500,00 | | |
| 2/617000+863002 | AUVA Zuschuss | 2121 | 3121 | 15 | 3.000,00 | | | 3.000,00 | | |
| SU 21 / 31 | Summe Erträge / Einzahlungen operative Gebarung | | | | 18.500,00 | | | 18.500,00 | | |
| 1/617000-400000 | Geringw. Güter des Anlagevermögens | 2221 | 3221 | 23 | 12.000,00 | | | 12.000,00 | | |
| 1/617000-452000 | Treibstoffe | 2221 | 3221 | 23 | 30.000,00 | | | 30.000,00 | | |
| 1/617000-510000 | Geldbezüge der Vertragsbediensteten in der Verwaltung | 2211 | 3211 | 20 | 55.700,00 | | | 55.700,00 | | |
| 1/617000-511000 | Geldbezüge Vertragsbediensteter in handwerklicher Verwendung | 2211 | 3211 | 20 | 671.600,00 | | | 671.600,00 | | |
| 1/617000-523000 | Geldbezüge der nicht ganzjährig beschäftigten Arbeiter | 2211 | 3211 | 20 | 6.000,00 | | | 6.000,00 | | |
| 1/617000-541000 | Arbeitskleidung | 2213 | 3213 | | 12.000,00 | | | 12.000,00 | | |
| 1/617000-580000 | Dienstgeberbeiträge zum Ausgleichsfonds für Familienbeihilfen | 2212 | 3212 | 20 | 27.100,00 | | | 27.100,00 | | |
| 1/617000-582000 | sonstige Dienstgebereiträge zur sozialen Sicherheit | 2212 | 3212 | 20 | 156.100,00 | | | 156.100,00 | | |
| 1/617000-590000 | Freiwillige Sozialleistungen | 2212 | 3212 | 20 | 11.800,00 | | | 11.800,00 | | |
| 1/617000-590100 | Auslagenersatz | 2212 | 3212 | 20 | 100,00 | | | 100,00 | | |
| 1/617000-591000 | Dotierung von Rückstellungen für Abfertigungen | 2214 | | | 5.000,00 | | | | | |
| 1/617000-592000 | Dotierung von Rückstellungen für Jubiläumszuwendungen | 2214 | | | 9.100,00 | | | | | |
| 1/617000-600000 | Strom | 2222 | 3222 | 24 | 2.000,00 | | | 2.000,00 | | |
| 1/617000-614000 | Instandhaltung Gebäude | 2224 | 3224 | 24 | 100,00 | | | 100,00 | | |
| 1/617000-617000 | Instandhaltung Fahrzeuge | 2224 | 3224 | 24 | 60.000,00 | | | 60.000,00 | | |
| 1/617000-670000 | Versicherung | 2222 | 3222 | 24 | 21.000,00 | | | 21.000,00 | | |
| 1/617000-680000 | Planmäßige Abschreibung | 2226 | | | 51.600,00 | | | | | |
| 1/617000-700000 | Pachtzins | 2223 | 3223 | 24 | 8.000,00 | | | 8.000,00 | | |
| 1/617000-724000 | Reisegebühren | 2225 | 3225 | 24 | 2.000,00 | | | 2.000,00 | | |

| | MVAG EH | MVAG FH | QU | Ergebnisvoranschlag | | | Finanzierungsvoranschlag | | |
|-------------------------------|---|---------|------|---------------------|----------------------|---------|--------------------------|----------------------|---------|
| | | | | VA 2020 | VA 2019 | RA 2018 | VA 2020 | VA 2019 | RA 2018 |
| 1/617000-728000 | Entgelte F. Leistungen | 2225 | 3225 | 24 | 17.000,00 | | | 17.000,00 | |
| SU 22 / 32 | Summe Aufwendungen / Auszahlungen operative Gebarung | | | | 1.158.200,00 | | | 1.092.500,00 | |
| SA 0 / SA 1 | (0) Nettoergebnis (21 - 22) / (1) Geldfluss operative Gebarung (31 - 32) | | | | -1.139.700,00 | | | -1.074.000,00 | |
| SU 23 | Summe Haushaltsrücklagen | | | | 0,00 | | | 0,00 | |
| SA00 | Nettoergebnis nach Zuw./Entn. Haushaltsrücklagen (Saldo 0 +/- SU23) | | | | -1.139.700,00 | | | | |
| Investive Gebarung | | | | | | | | | |
| SU 33 | Summe Einzahlungen investive Gebarung | | | | | | | 0,00 | |
| 1/617000-020000 | Maschinen und maschinelle Anlagen | | 3414 | 41 | | | | 1.000,00 | |
| 1/617000-042100 | Betriebsausstattung | | 3415 | 41 | | | | 3.000,00 | |
| SU 34 | Summe Auszahlungen investive Gebarung | | | | | | | 4.000,00 | |
| SA2 | Saldo (2) Geldfluss aus der Investiven Gebarung (33 - 34) | | | | | | | -4.000,00 | |
| SA3 | Saldo (3) Nettofinanzierungssaldo (Saldo 1 + Saldo 2) | | | | | | | -1.078.000,00 | |
| Finanzierungstätigkeit | | | | | | | | | |
| SU 35 | Summe Einzahlungen aus der Finanzierungstätigkeit | | | | | | | 0,00 | |
| SU 36 | Summe Auszahlungen aus der Finanzierungstätigkeit | | | | | | | 0,00 | |
| SA4 | Saldo (4) Geldfluss aus der Finanzierungstätigkeit (35 - 36) | | | | | | | 0,00 | |
| SA5 | Saldo (5) Geldfluss aus der voranschlagswirksamen Gebarung (Saldo 3 + Saldo 4) | | | | | | | -1.078.000,00 | |
| 64 Straßenverkehr | | | | | | | | | |
| 640 | Einrichtungen und Maßnahmen nach der Straßenverkehrsordnu | | | | | | | | |
| 640000 | Einrichtung und Maßnahmen der Strassenverkehrsordnung | | | | | | | | |
| Operative Gebarung | | | | | | | | | |
| 2/640000+868000 | Transferzahlungen v. privaten HH | 2124 | 3124 | 16 | 28.000,00 | | | 28.000,00 | |
| SU 21 / 31 | Summe Erträge / Einzahlungen operative Gebarung | | | | 28.000,00 | | | 28.000,00 | |
| 1/640000-400000 | Geringwertige Wirtschaftsgüter (GWG) | 2221 | 3221 | 23 | 10.000,00 | | | 10.000,00 | |
| 1/640000-619000 | Instandhaltung von Sonderanlagen | 2224 | 3224 | 24 | 9.000,00 | | | 9.000,00 | |
| 1/640000-680000 | Planmäßige Abschreibung | 2226 | | | 15.500,00 | | | | |
| SU 22 / 32 | Summe Aufwendungen / Auszahlungen operative Gebarung | | | | 34.500,00 | | | 19.000,00 | |
| SA 0 / SA 1 | (0) Nettoergebnis (21 - 22) / (1) Geldfluss operative Gebarung (31 - 32) | | | | -6.500,00 | | | 9.000,00 | |
| SU 23 | Summe Haushaltsrücklagen | | | | 0,00 | | | 0,00 | |
| SA00 | Nettoergebnis nach Zuw./Entn. Haushaltsrücklagen (Saldo 0 +/- SU23) | | | | -6.500,00 | | | | |
| Investive Gebarung | | | | | | | | | |
| SU 33 | Summe Einzahlungen investive Gebarung | | | | | | | 0,00 | |
| SU 34 | Summe Auszahlungen investive Gebarung | | | | | | | 0,00 | |
| SA2 | Saldo (2) Geldfluss aus der Investiven Gebarung (33 - 34) | | | | | | | 0,00 | |
| SA3 | Saldo (3) Nettofinanzierungssaldo (Saldo 1 + Saldo 2) | | | | | | | 9.000,00 | |

| | MVAG EH | MVAG FH | QU | Ergebnisvoranschlag | | | Finanzierungsvoranschlag | | |
|-------------------------------|---------|---------|----|---------------------|---------|---------|--------------------------|---------|---------|
| | | | | VA 2020 | VA 2019 | RA 2018 | VA 2020 | VA 2019 | RA 2018 |
| Finanzierungstätigkeit | | | | | | | | | |
| SU 35 | | | | | | | 0,00 | | |
| SU 36 | | | | | | | 0,00 | | |
| SA4 | | | | | | | 0,00 | | |
| SA5 | | | | | | | 9.000,00 | | |

| | MVAG EH | MVAG FH | QU | Ergebnisvoranschlag | | | Finanzierungsvoranschlag | | |
|-------------------------------|---|---------|------|---------------------|-----------|---------|--------------------------|-----------|---------|
| | | | | VA 2020 | VA 2019 | RA 2018 | VA 2020 | VA 2019 | RA 2018 |
| 7 Wirtschaftsförderung | | | | | | | | | |
| 77 | Förderung des Fremdenverkehrs | | | | | | | | |
| 771 | Maßnahmen zur Förderung des Fremdenverkehrs | | | | | | | | |
| 771000 | Maßnahmen zur Förderung des Fremdenverkehrs | | | | | | | | |
| Operative Gebarung | | | | | | | | | |
| SU 21 / 31 | Summe Erträge / Einzahlungen operative Gebarung | | | 0,00 | | | 0,00 | | |
| 1/771000-729000 | Sonstige Ausgaben | 2225 | 3225 | 24 | 1.000,00 | | | 1.000,00 | |
| 1/771000-757000 | Zahlungen an Institutionen | 2234 | 3234 | 27 | 31.000,00 | | | 31.000,00 | |
| SU 22 / 32 | Summe Aufwendungen / Auszahlungen operative Gebarung | | | 32.000,00 | | | 32.000,00 | | |
| SA 0 / SA 1 | (0) Nettoergebnis (21 - 22) / (1) Geldfluss operative Gebarung (31 - 32) | | | -32.000,00 | | | -32.000,00 | | |
| SU 23 | Summe Haushaltsrücklagen | | | 0,00 | | | 0,00 | | |
| SA00 | Nettoergebnis nach Zuw./Entn. Haushaltsrücklagen (Saldo 0 +/- SU23) | | | -32.000,00 | | | | | |
| Investive Gebarung | | | | | | | | | |
| SU 33 | Summe Einzahlungen investive Gebarung | | | | | | 0,00 | | |
| SU 34 | Summe Auszahlungen investive Gebarung | | | | | | 0,00 | | |
| SA2 | Saldo (2) Geldfluss aus der Investiven Gebarung (33 - 34) | | | | | | 0,00 | | |
| SA3 | Saldo (3) Nettofinanzierungssaldo (Saldo 1 + Saldo 2) | | | | | | -32.000,00 | | |
| Finanzierungstätigkeit | | | | | | | | | |
| SU 35 | Summe Einzahlungen aus der Finanzierungstätigkeit | | | | | | 0,00 | | |
| SU 36 | Summe Auszahlungen aus der Finanzierungstätigkeit | | | | | | 0,00 | | |
| SA4 | Saldo (4) Geldfluss aus der Finanzierungstätigkeit (35 - 36) | | | | | | 0,00 | | |
| SA5 | Saldo (5) Geldfluss aus der voranschlagswirksamen Gebarung (Saldo 3 + Saldo 4) | | | | | | -32.000,00 | | |
| 78 | Förderung von Handel, Gewerbe und Industrie | | | | | | | | |
| 782 | Wirtschaftspolitische Maßnahmen | | | | | | | | |
| 782000 | Wirtschaftspolitische Massnahmen | | | | | | | | |
| Operative Gebarung | | | | | | | | | |
| SU 21 / 31 | Summe Erträge / Einzahlungen operative Gebarung | | | 0,00 | | | 0,00 | | |
| 1/782000-752000 | Wirtschaftskooperation Marchfeld Verbandsumlage | 2231 | 3231 | 26 | 3.100,00 | | | 3.100,00 | |
| 1/782000-757000 | Förderung Lehrlingsausbildung | 2234 | 3234 | 27 | 6.000,00 | | | 6.000,00 | |
| 1/782000-757100 | Gewerbeförderung | 2234 | 3234 | 27 | 1.000,00 | | | 1.000,00 | |
| SU 22 / 32 | Summe Aufwendungen / Auszahlungen operative Gebarung | | | 10.100,00 | | | 10.100,00 | | |
| SA 0 / SA 1 | (0) Nettoergebnis (21 - 22) / (1) Geldfluss operative Gebarung (31 - 32) | | | -10.100,00 | | | -10.100,00 | | |
| SU 23 | Summe Haushaltsrücklagen | | | 0,00 | | | 0,00 | | |
| SA00 | Nettoergebnis nach Zuw./Entn. Haushaltsrücklagen (Saldo 0 +/- SU23) | | | -10.100,00 | | | | | |

| | | MVAG EH | MVAG FH | QU | Ergebnisvoranschlag | | | Finanzierungsvoranschlag | | |
|-------------------------------|--|---------|---------|----|---------------------|---------|---------|--------------------------|---------|---------|
| | | | | | VA 2020 | VA 2019 | RA 2018 | VA 2020 | VA 2019 | RA 2018 |
| Investive Gebarung | | | | | | | | | | |
| SU 33 | Summe Einzahlungen investive Gebarung | | | | | | | 0,00 | | |
| SU 34 | Summe Auszahlungen investive Gebarung | | | | | | | 0,00 | | |
| SA2 | Saldo (2) Geldfluss aus der Investiven Gebarung (33 – 34) | | | | | | | 0,00 | | |
| SA3 | Saldo (3) Nettofinanzierungssaldo (Saldo 1 + Saldo 2) | | | | | | | -10.100,00 | | |
| Finanzierungstätigkeit | | | | | | | | | | |
| SU 35 | Summe Einzahlungen aus der Finanzierungstätigkeit | | | | | | | 0,00 | | |
| SU 36 | Summe Auszahlungen aus der Finanzierungstätigkeit | | | | | | | 0,00 | | |
| SA4 | Saldo (4) Geldfluss aus der Finanzierungstätigkeit (35 – 36) | | | | | | | 0,00 | | |
| SA5 | Saldo (5) Geldfluss aus der voranschlagswirksamen Gebarung (Saldo 3 + Saldo 4) | | | | | | | -10.100,00 | | |
| 789 | Sonstige Einrichtungen und Maßnahmen | | | | | | | | | |
| 789000 | Sonstige Einrichtungen und Maßnahmen | | | | | | | | | |
| Operative Gebarung | | | | | | | | | | |
| SU 21 / 31 | Summe Erträge / Einzahlungen operative Gebarung | | | | 0,00 | | | 0,00 | | |
| 1/789000-777110 | Gewerbemesse | 2234 | | 44 | 2.000,00 | | | | | |
| SU 22 / 32 | Summe Aufwendungen / Auszahlungen operative Gebarung | | | | 2.000,00 | | | 0,00 | | |
| SA 0 / SA 1 | (0) Nettoergebnis (21 - 22) / (1) Geldfluss operative Gebarung (31 – 32) | | | | -2.000,00 | | | 0,00 | | |
| SU 23 | Summe Haushaltsrücklagen | | | | 0,00 | | | 0,00 | | |
| SA00 | Nettoergebnis nach Zuw./Entn. Haushaltsrücklagen (Saldo 0 +/- SU23) | | | | -2.000,00 | | | | | |
| Investive Gebarung | | | | | | | | | | |
| SU 33 | Summe Einzahlungen investive Gebarung | | | | | | | 0,00 | | |
| 1/789000-777110 | Gewerbemesse | | 3434 | 44 | | | | 2.000,00 | | |
| SU 34 | Summe Auszahlungen investive Gebarung | | | | | | | 2.000,00 | | |
| SA2 | Saldo (2) Geldfluss aus der Investiven Gebarung (33 – 34) | | | | | | | -2.000,00 | | |
| SA3 | Saldo (3) Nettofinanzierungssaldo (Saldo 1 + Saldo 2) | | | | | | | -2.000,00 | | |
| Finanzierungstätigkeit | | | | | | | | | | |
| SU 35 | Summe Einzahlungen aus der Finanzierungstätigkeit | | | | | | | 0,00 | | |
| SU 36 | Summe Auszahlungen aus der Finanzierungstätigkeit | | | | | | | 0,00 | | |
| SA4 | Saldo (4) Geldfluss aus der Finanzierungstätigkeit (35 – 36) | | | | | | | 0,00 | | |
| SA5 | Saldo (5) Geldfluss aus der voranschlagswirksamen Gebarung (Saldo 3 + Saldo 4) | | | | | | | -2.000,00 | | |

| | | | | | Ergebnisvoranschlag | | | Finanzierungsvoranschlag | | |
|-------------------------------|---|------|------|----|---------------------|---------|---------|--------------------------|---------|---------|
| | | | | | VA 2020 | VA 2019 | RA 2018 | VA 2020 | VA 2019 | RA 2018 |
| 8 Dienstleistungen | | | | | | | | | | |
| 81 | Öffentliche Einrichtungen (soweit nicht dem Abschnitt 85 zuzuordnen) | | | | | | | | | |
| 812 | WC-Anlagen | | | | | | | | | |
| 812000 | WC Anlage | | | | | | | | | |
| Operative Gebarung | | | | | | | | | | |
| SU 21 / 31 | Summe Erträge / Einzahlungen operative Gebarung | | | | 0,00 | | | 0,00 | | |
| 1/812000-451200 | Wärmelieferung | 2221 | 3221 | 23 | 300,00 | | | 300,00 | | |
| 1/812000-459000 | Sonstige Verbrauchsgüter | 2221 | 3221 | 23 | 100,00 | | | 100,00 | | |
| 1/812000-600000 | Strom | 2222 | 3222 | 24 | 100,00 | | | 100,00 | | |
| 1/812000-670000 | Versicherungen | 2222 | 3222 | 24 | 200,00 | | | 200,00 | | |
| 1/812000-710300 | Kanalbenützungsgebühr | 2225 | 3225 | 24 | 100,00 | | | 100,00 | | |
| 1/812000-711000 | Wasser | 2225 | 3225 | 24 | 100,00 | | | 100,00 | | |
| 1/812000-728000 | Entgelte für sonstige Leistungen | 2225 | 3225 | 24 | 5.000,00 | | | 5.000,00 | | |
| SU 22 / 32 | Summe Aufwendungen / Auszahlungen operative Gebarung | | | | 5.900,00 | | | 5.900,00 | | |
| SA 0 / SA 1 | (0) Nettoergebnis (21 - 22) / (1) Geldfluss operative Gebarung (31 - 32) | | | | -5.900,00 | | | -5.900,00 | | |
| SU 23 | Summe Haushaltsrücklagen | | | | 0,00 | | | 0,00 | | |
| SA00 | Nettoergebnis nach Zuw./Entn. Haushaltsrücklagen (Saldo 0 +/- SU23) | | | | -5.900,00 | | | | | |
| Investive Gebarung | | | | | | | | | | |
| SU 33 | Summe Einzahlungen investive Gebarung | | | | | | | 0,00 | | |
| SU 34 | Summe Auszahlungen investive Gebarung | | | | | | | 0,00 | | |
| SA2 | Saldo (2) Geldfluss aus der Investiven Gebarung (33 - 34) | | | | | | | 0,00 | | |
| SA3 | Saldo (3) Nettofinanzierungssaldo (Saldo 1 + Saldo 2) | | | | | | | -5.900,00 | | |
| Finanzierungstätigkeit | | | | | | | | | | |
| SU 35 | Summe Einzahlungen aus der Finanzierungstätigkeit | | | | | | | 0,00 | | |
| SU 36 | Summe Auszahlungen aus der Finanzierungstätigkeit | | | | | | | 0,00 | | |
| SA4 | Saldo (4) Geldfluss aus der Finanzierungstätigkeit (35 - 36) | | | | | | | 0,00 | | |
| SA5 | Saldo (5) Geldfluss aus der voranschlagswirksamen Gebarung (Saldo 3 + Saldo 4) | | | | | | | -5.900,00 | | |
| 813 | Müllbeseitigung | | | | | | | | | |
| 813100 | Abfallbehandlung | | | | | | | | | |
| Operative Gebarung | | | | | | | | | | |
| 2/813100+862100 | Vergütung Gvu | 2121 | 3121 | 15 | 78.000,00 | | | 78.000,00 | | |
| SU 21 / 31 | Summe Erträge / Einzahlungen operative Gebarung | | | | 78.000,00 | | | 78.000,00 | | |
| 1/813100-400000 | Geringwertige Wirtschaftsgüter (GWG) | 2221 | 3221 | 23 | 500,00 | | | 500,00 | | |
| 1/813100-510000 | Geldbezüge Vertragsbedienster in der Verwaltung | 2211 | 3211 | 20 | 5.800,00 | | | 5.800,00 | | |

| | MVAG EH | MVAG FH | QU | Ergebnisvoranschlag | | | Finanzierungsvoranschlag | | |
|-------------------------------|---|---------|------|---------------------|-------------------|---------|--------------------------|-------------------|---------|
| | | | | VA 2020 | VA 2019 | RA 2018 | VA 2020 | VA 2019 | RA 2018 |
| 1/813100-511000 | Geldbezüge Vertrags- Bedienstete Schema li | 2211 | 3211 | 20 | 16.700,00 | | | 16.700,00 | |
| 1/813100-521000 | Geldbezüge der ganzjährig beschäftigten Arbeiter | 2211 | 3211 | 20 | 48.600,00 | | | 48.600,00 | |
| 1/813100-580000 | Dienstgeberbeiträge zum Ausgleichs- fonds für Familienbeihilfen | 2212 | 3212 | 20 | 1.900,00 | | | 1.900,00 | |
| 1/813100-582000 | Sonstige Dienstgeberbeiträge zur sozialen Sicherheit | 2212 | 3212 | 20 | 5.600,00 | | | 5.600,00 | |
| 1/813100-588000 | Kommunalsteuer | 2212 | 3212 | 20 | 2.200,00 | | | 2.200,00 | |
| 1/813100-590000 | Freiwillige Sozialleistungen | 2212 | 3212 | 20 | 1.200,00 | | | 1.200,00 | |
| 1/813100-590100 | Auslagenersatz | 2212 | 3212 | 20 | 100,00 | | | 100,00 | |
| 1/813100-592000 | Dotierung von Rückstellungen für Jubiläumszuwendungen | 2214 | | | 200,00 | | | | |
| 1/813100-600000 | Strom | 2222 | 3222 | 24 | 1.000,00 | | | 1.000,00 | |
| 1/813100-670000 | Versicherung | 2222 | 3222 | 24 | 300,00 | | | 300,00 | |
| 1/813100-680000 | Planmäßige Abschreibung | 2226 | | | 1.300,00 | | | | |
| 1/813100-710300 | Kanalbenützungsgebühr | 2225 | 3225 | 24 | 100,00 | | | 100,00 | |
| 1/813100-711000 | Wasser | 2225 | 3225 | 24 | 300,00 | | | 300,00 | |
| 1/813100-724000 | Reisegebühren | 2225 | 3225 | 24 | 100,00 | | | 100,00 | |
| 1/813100-728000 | Entgelte für sonstige Leistungen | 2225 | 3225 | 24 | 1.000,00 | | | 1.000,00 | |
| 1/813100-728400 | Sonstige Entgelte (Kompost) | 2225 | 3225 | 24 | 500,00 | | | 500,00 | |
| 1/813100-728500 | Sonst. Entgelte | 2225 | 3225 | 24 | 35.000,00 | | | 35.000,00 | |
| SU 22 / 32 | Summe Aufwendungen / Auszahlungen operative Gebarung | | | | 122.400,00 | | | 120.900,00 | |
| SA 0 / SA 1 | (0) Nettoergebnis (21 - 22) / (1) Geldfluss operative Gebarung (31 - 32) | | | | -44.400,00 | | | -42.900,00 | |
| SU 23 | Summe Haushaltsrücklagen | | | | 0,00 | | | 0,00 | |
| SA00 | Nettoergebnis nach Zuw./Entn. Haushaltsrücklagen (Saldo 0 +/- SU23) | | | | -44.400,00 | | | | |
| Investive Gebarung | | | | | | | | | |
| SU 33 | Summe Einzahlungen investive Gebarung | | | | | | | 0,00 | |
| 1/813100-006100 | Sonst. Grundstückseintr. | | 3412 | 40 | | | | 400,00 | |
| SU 34 | Summe Auszahlungen investive Gebarung | | | | | | | 400,00 | |
| SA2 | Saldo (2) Geldfluss aus der Investiven Gebarung (33 - 34) | | | | | | | -400,00 | |
| SA3 | Saldo (3) Nettofinanzierungssaldo (Saldo 1 + Saldo 2) | | | | | | | -43.300,00 | |
| Finanzierungstätigkeit | | | | | | | | | |
| SU 35 | Summe Einzahlungen aus der Finanzierungstätigkeit | | | | | | | 0,00 | |
| SU 36 | Summe Auszahlungen aus der Finanzierungstätigkeit | | | | | | | 0,00 | |
| SA4 | Saldo (4) Geldfluss aus der Finanzierungstätigkeit (35 - 36) | | | | | | | 0,00 | |
| SA5 | Saldo (5) Geldfluss aus der voranschlagswirksamen Gebarung (Saldo 3 + Saldo 4) | | | | | | | -43.300,00 | |

| | | MVAG EH MVAG FH QU | | | Ergebnisvoranschlag | | | Finanzierungsvoranschlag | | |
|-------------------------------|---|--------------------|------|----|---------------------|---------|---------|--------------------------|---------|---------|
| | | | | | VA 2020 | VA 2019 | RA 2018 | VA 2020 | VA 2019 | RA 2018 |
| 814 | Straßenreinigung | | | | | | | | | |
| 814000 | Straßenreinigung | | | | | | | | | |
| Operative Gebarung | | | | | | | | | | |
| SU 21 / 31 | Summe Erträge / Einzahlungen operative Gebarung | | | | 0,00 | | | 0,00 | | |
| 1/814000-728000 | Entgelte f. Leistungen | 2225 | 3225 | 24 | 30.000,00 | | | 30.000,00 | | |
| SU 22 / 32 | Summe Aufwendungen / Auszahlungen operative Gebarung | | | | 30.000,00 | | | 30.000,00 | | |
| SA 0 / SA 1 | (0) Nettoergebnis (21 - 22) / (1) Geldfluss operative Gebarung (31 - 32) | | | | -30.000,00 | | | -30.000,00 | | |
| SU 23 | Summe Haushaltsrücklagen | | | | 0,00 | | | 0,00 | | |
| SA00 | Nettoergebnis nach Zuw./Entn. Haushaltsrücklagen (Saldo 0 +/- SU23) | | | | -30.000,00 | | | | | |
| Investive Gebarung | | | | | | | | | | |
| SU 33 | Summe Einzahlungen investive Gebarung | | | | | | | 0,00 | | |
| SU 34 | Summe Auszahlungen investive Gebarung | | | | | | | 0,00 | | |
| SA2 | Saldo (2) Geldfluss aus der Investiven Gebarung (33 - 34) | | | | | | | 0,00 | | |
| SA3 | Saldo (3) Nettofinanzierungssaldo (Saldo 1 + Saldo 2) | | | | | | | -30.000,00 | | |
| Finanzierungstätigkeit | | | | | | | | | | |
| SU 35 | Summe Einzahlungen aus der Finanzierungstätigkeit | | | | | | | 0,00 | | |
| SU 36 | Summe Auszahlungen aus der Finanzierungstätigkeit | | | | | | | 0,00 | | |
| SA4 | Saldo (4) Geldfluss aus der Finanzierungstätigkeit (35 - 36) | | | | | | | 0,00 | | |
| SA5 | Saldo (5) Geldfluss aus der voranschlagswirksamen Gebarung (Saldo 3 + Saldo 4) | | | | | | | -30.000,00 | | |
| 815 | Park- und Gartenanlagen, Kinderspielplätze | | | | | | | | | |
| 815000 | Park- und Gartenanlagen, Kinderspielplätze | | | | | | | | | |
| Operative Gebarung | | | | | | | | | | |
| 2/815000+813000 | Erträge aus der Auflösung von Investitionszuschüssen (Kapitaltransfers) | 2127 | | | 4.400,00 | | | | | |
| 2/815000+868000 | Transferzahlungen v. privaten HH | 2124 | 3124 | 16 | 100,00 | | | 100,00 | | |
| SU 21 / 31 | Summe Erträge / Einzahlungen operative Gebarung | | | | 4.500,00 | | | 100,00 | | |
| 1/815000-600000 | Strom | 2222 | 3222 | 24 | 500,00 | | | 500,00 | | |
| 1/815000-610000 | Instandhaltung v. Grund u. Boden | 2224 | 3224 | 24 | 9.000,00 | | | 9.000,00 | | |
| 1/815000-619000 | Instandhaltung von Sonderanlagen | 2224 | 3224 | 24 | 6.000,00 | | | 6.000,00 | | |
| 1/815000-670000 | Versicherung | 2222 | 3222 | 24 | 300,00 | | | 300,00 | | |
| 1/815000-680000 | Planmäßige Abschreibung | 2226 | | | 6.900,00 | | | | | |
| 1/815000-700000 | Pachtzins | 2223 | 3223 | 24 | 100,00 | | | 100,00 | | |
| 1/815000-711000 | Wasser | 2225 | 3225 | 24 | 200,00 | | | 200,00 | | |
| 1/815000-728100 | Sonst. Entgelte | 2225 | 3225 | 24 | 7.000,00 | | | 7.000,00 | | |
| SU 22 / 32 | Summe Aufwendungen / Auszahlungen operative Gebarung | | | | 30.000,00 | | | 23.100,00 | | |
| SA 0 / SA 1 | (0) Nettoergebnis (21 - 22) / (1) Geldfluss operative Gebarung (31 - 32) | | | | -25.500,00 | | | -23.000,00 | | |
| SU 23 | Summe Haushaltsrücklagen | | | | 0,00 | | | 0,00 | | |

| | | MVAG EH | MVAG FH | QU | Ergebnisvoranschlag | | | Finanzierungsvoranschlag | | |
|-------------------------------|---|---------|---------|----|---------------------|---------|---------|--------------------------|---------|---------|
| | | | | | VA 2020 | VA 2019 | RA 2018 | VA 2020 | VA 2019 | RA 2018 |
| SA00 | Nettoergebnis nach Zuw./Entn. Haushaltsrücklagen (Saldo 0 +/- SU23) | | | | -25.500,00 | | | | | |
| Investive Gebarung | | | | | | | | | | |
| SU 33 | Summe Einzahlungen investive Gebarung | | | | | | | 0,00 | | |
| 1/815000-006000 | Sonst. Grundstücks- Einrichtungen | | 3412 | 40 | | | | 3.000,00 | | |
| SU 34 | Summe Auszahlungen investive Gebarung | | | | | | | 3.000,00 | | |
| SA2 | Saldo (2) Geldfluss aus der Investiven Gebarung (33 – 34) | | | | | | | -3.000,00 | | |
| SA3 | Saldo (3) Nettofinanzierungssaldo (Saldo 1 + Saldo 2) | | | | | | | -26.000,00 | | |
| Finanzierungstätigkeit | | | | | | | | | | |
| SU 35 | Summe Einzahlungen aus der Finanzierungstätigkeit | | | | | | | 0,00 | | |
| SU 36 | Summe Auszahlungen aus der Finanzierungstätigkeit | | | | | | | 0,00 | | |
| SA4 | Saldo (4) Geldfluss aus der Finanzierungstätigkeit (35 – 36) | | | | | | | 0,00 | | |
| SA5 | Saldo (5) Geldfluss aus der voranschlagswirksamen Gebarung (Saldo 3 + Saldo 4) | | | | | | | -26.000,00 | | |
| 815100 | Park und Gartenanlagen | | | | | | | | | |
| Operative Gebarung | | | | | | | | | | |
| SU 21 / 31 | Summe Erträge / Einzahlungen operative Gebarung | | | | 0,00 | | | 0,00 | | |
| 1/815100-610000 | Instandhaltung v. Grund u. Boden | 2224 | 3224 | 24 | 3.000,00 | | | 3.000,00 | | |
| 1/815100-616000 | Instandhaltung Maschinen | 2224 | 3224 | 24 | 5.000,00 | | | 5.000,00 | | |
| 1/815100-619000 | Instandhaltung von Sonderanlagen | 2224 | 3224 | 24 | 300,00 | | | 300,00 | | |
| 1/815100-670000 | Versicherung | 2222 | 3222 | 24 | 300,00 | | | 300,00 | | |
| 1/815100-711000 | Wasser | 2225 | 3225 | 24 | 1.500,00 | | | 1.500,00 | | |
| SU 22 / 32 | Summe Aufwendungen / Auszahlungen operative Gebarung | | | | 10.100,00 | | | 10.100,00 | | |
| SA 0 / SA 1 | (0) Nettoergebnis (21 - 22) / (1) Geldfluss operative Gebarung (31 – 32) | | | | -10.100,00 | | | -10.100,00 | | |
| SU 23 | Summe Haushaltsrücklagen | | | | 0,00 | | | 0,00 | | |
| SA00 | Nettoergebnis nach Zuw./Entn. Haushaltsrücklagen (Saldo 0 +/- SU23) | | | | -10.100,00 | | | | | |
| Investive Gebarung | | | | | | | | | | |
| SU 33 | Summe Einzahlungen investive Gebarung | | | | | | | 0,00 | | |
| 1/815100-020000 | Ankauf v. Maschinen u. m. Anlagen | | 3414 | 41 | | | | 400,00 | | |
| SU 34 | Summe Auszahlungen investive Gebarung | | | | | | | 400,00 | | |
| SA2 | Saldo (2) Geldfluss aus der Investiven Gebarung (33 – 34) | | | | | | | -400,00 | | |
| SA3 | Saldo (3) Nettofinanzierungssaldo (Saldo 1 + Saldo 2) | | | | | | | -10.500,00 | | |
| Finanzierungstätigkeit | | | | | | | | | | |
| SU 35 | Summe Einzahlungen aus der Finanzierungstätigkeit | | | | | | | 0,00 | | |
| SU 36 | Summe Auszahlungen aus der Finanzierungstätigkeit | | | | | | | 0,00 | | |
| SA4 | Saldo (4) Geldfluss aus der Finanzierungstätigkeit (35 – 36) | | | | | | | 0,00 | | |
| SA5 | Saldo (5) Geldfluss aus der voranschlagswirksamen Gebarung (Saldo 3 + Saldo 4) | | | | | | | -10.500,00 | | |

| | | MVAG EH MVAG FH QU | | | Ergebnisvoranschlag | | | Finanzierungsvoranschlag | | |
|-------------------------------|---|--------------------|------|----|---------------------|---------|---------|--------------------------|---------|---------|
| | | | | | VA 2020 | VA 2019 | RA 2018 | VA 2020 | VA 2019 | RA 2018 |
| 815200 | Hundenauslaufzone | | | | | | | | | |
| Operative Gebarung | | | | | | | | | | |
| SU 21 / 31 | Summe Erträge / Einzahlungen operative Gebarung | | | | 0,00 | | | 0,00 | | |
| 1/815200-610000 | Instandhaltung von Grund und Boden | 2224 | 3224 | 24 | 300,00 | | | 300,00 | | |
| 1/815200-711000 | Wasser | 2225 | 3225 | 24 | 100,00 | | | 100,00 | | |
| SU 22 / 32 | Summe Aufwendungen / Auszahlungen operative Gebarung | | | | 400,00 | | | 400,00 | | |
| SA 0 / SA 1 | (0) Nettoergebnis (21 - 22) / (1) Geldfluss operative Gebarung (31 - 32) | | | | -400,00 | | | -400,00 | | |
| SU 23 | Summe Haushaltsrücklagen | | | | 0,00 | | | 0,00 | | |
| SA00 | Nettoergebnis nach Zuw./Entn. Haushaltsrücklagen (Saldo 0 +/- SU23) | | | | -400,00 | | | | | |
| Investive Gebarung | | | | | | | | | | |
| SU 33 | Summe Einzahlungen investive Gebarung | | | | | | | 0,00 | | |
| SU 34 | Summe Auszahlungen investive Gebarung | | | | | | | 0,00 | | |
| SA2 | Saldo (2) Geldfluss aus der Investiven Gebarung (33 - 34) | | | | | | | 0,00 | | |
| SA3 | Saldo (3) Nettofinanzierungssaldo (Saldo 1 + Saldo 2) | | | | | | | -400,00 | | |
| Finanzierungstätigkeit | | | | | | | | | | |
| SU 35 | Summe Einzahlungen aus der Finanzierungstätigkeit | | | | | | | 0,00 | | |
| SU 36 | Summe Auszahlungen aus der Finanzierungstätigkeit | | | | | | | 0,00 | | |
| SA4 | Saldo (4) Geldfluss aus der Finanzierungstätigkeit (35 - 36) | | | | | | | 0,00 | | |
| SA5 | Saldo (5) Geldfluss aus der voranschlagswirksamen Gebarung (Saldo 3 + Saldo 4) | | | | | | | -400,00 | | |
| 816 | Öffentliche Beleuchtung und öffentliche Uhren | | | | | | | | | |
| 816000 | Öffentliche Beleuchtung und öffentliche Uhren | | | | | | | | | |
| Operative Gebarung | | | | | | | | | | |
| 2/816000+813000 | Erträge aus der Auflösung von Investitionszuschüssen (Kapitaltransfers) | 2127 | | | 8.600,00 | | | | | |
| 2/816000+871000 | Kapitaltransfers aus Gemeinde-Bedarfszuweisungsmittel | 2121 | 3121 | 33 | 3.000,00 | | | 3.000,00 | | |
| SU 21 / 31 | Summe Erträge / Einzahlungen operative Gebarung | | | | 11.600,00 | | | 3.000,00 | | |
| 1/816000-600000 | Strom | 2222 | 3222 | 24 | 60.000,00 | | | 60.000,00 | | |
| 1/816000-619000 | Instandhaltung von Sonderanlagen | 2224 | 3224 | 24 | 120.000,00 | | | 120.000,00 | | |
| 1/816000-650000 | Zinsen Erste Bank | 2241 | 3241 | 25 | 7.200,00 | | | 7.200,00 | | |
| 1/816000-650001 | Zinsen Raika | 2241 | 3241 | 25 | 3.400,00 | | | 3.400,00 | | |
| 1/816000-670000 | Versicherung | 2222 | 3222 | 24 | 300,00 | | | 300,00 | | |
| 1/816000-680000 | Planmäßige Abschreibung | 2226 | | | 229.100,00 | | | | | |
| 1/816000-728000 | Entgelte für sonstige Leistungen | 2225 | 3225 | 24 | 6.000,00 | | | 6.000,00 | | |
| SU 22 / 32 | Summe Aufwendungen / Auszahlungen operative Gebarung | | | | 426.000,00 | | | 196.900,00 | | |
| SA 0 / SA 1 | (0) Nettoergebnis (21 - 22) / (1) Geldfluss operative Gebarung (31 - 32) | | | | -414.400,00 | | | -193.900,00 | | |
| SU 23 | Summe Haushaltsrücklagen | | | | 0,00 | | | 0,00 | | |

| | | MVAG EH MVAG FH QU | | | Ergebnisvoranschlag | | | Finanzierungsvoranschlag | | |
|-------------------------------|---|--------------------|------|----|---------------------|---------|---------|--------------------------|---------|---------|
| | | | | | VA 2020 | VA 2019 | RA 2018 | VA 2020 | VA 2019 | RA 2018 |
| SA00 | Nettoergebnis nach Zuw./Entn. Haushaltsrücklagen (Saldo 0 +/- SU23) | | | | -414.400,00 | | | | | |
| Investive Gebarung | | | | | | | | | | |
| SU 33 | Summe Einzahlungen investive Gebarung | | | | | | | 0,00 | | |
| 1/816000-050000 | Sonderanlagen | | 3412 | 40 | | | | 70.000,00 | | |
| SU 34 | Summe Auszahlungen investive Gebarung | | | | | | | 70.000,00 | | |
| SA2 | Saldo (2) Geldfluss aus der Investiven Gebarung (33 – 34) | | | | | | | -70.000,00 | | |
| SA3 | Saldo (3) Nettofinanzierungssaldo (Saldo 1 + Saldo 2) | | | | | | | -263.900,00 | | |
| Finanzierungstätigkeit | | | | | | | | | | |
| SU 35 | Summe Einzahlungen aus der Finanzierungstätigkeit | | | | | | | 0,00 | | |
| 1/816000-346000 | Tilgung Bankdarlehen Erste Bank | | 3614 | 65 | | | | 33.000,00 | | |
| 1/816000-346001 | Tilgung Bankdarlehen Raika | | 3614 | 65 | | | | 34.600,00 | | |
| SU 36 | Summe Auszahlungen aus der Finanzierungstätigkeit | | | | | | | 67.600,00 | | |
| SA4 | Saldo (4) Geldfluss aus der Finanzierungstätigkeit (35 – 36) | | | | | | | -67.600,00 | | |
| SA5 | Saldo (5) Geldfluss aus der voranschlagswirksamen Gebarung (Saldo 3 + Saldo 4) | | | | | | | -331.500,00 | | |
| 817 | Friedhöfe (einschließlich Einsegnungshallen und Krematorien) | | | | | | | | | |
| 817000 | Friedhöfe | | | | | | | | | |
| Operative Gebarung | | | | | | | | | | |
| 2/817000+811100 | Bestandszins | 2115 | 3115 | 14 | 4.400,00 | | | 4.400,00 | | |
| 2/817000+828000 | Rückersatz Fundamente | 2116 | 3116 | 18 | 4.000,00 | | | 4.000,00 | | |
| 2/817000+829000 | Erlös Friedhofskerzen/WC Anlage | 2116 | 3116 | 18 | 2.000,00 | | | 2.000,00 | | |
| 2/817000+852700 | Grabstellengebühr | 2113 | 3113 | 12 | 60.000,00 | | | 60.000,00 | | |
| 2/817000+852800 | Be- und Enterdigungs- Gebühr | 2113 | 3113 | 12 | 35.000,00 | | | 35.000,00 | | |
| 2/817000+852800/1 | Be- und Enterdigungs- Gebühr/Leichenhalle | 2113 | 3113 | 12 | 12.000,00 | | | 12.000,00 | | |
| 2/817000+852800/2 | Be- und Enterdigungs- Gebühr/Kühlraum | 2113 | 3113 | 12 | 17.000,00 | | | 17.000,00 | | |
| SU 21 / 31 | Summe Erträge / Einzahlungen operative Gebarung | | | | 134.400,00 | | | 134.400,00 | | |
| 1/817000-400000 | Geringwertige Wirtschaftsgüter (GWG) | 2221 | 3221 | 23 | 1.400,00 | | | 1.400,00 | | |
| 1/817000-454000 | Reinigungsmittel | 2221 | 3221 | 23 | 200,00 | | | 200,00 | | |
| 1/817000-459000 | Sonstige Verbrauchs- Güter | 2221 | 3221 | 23 | 3.500,00 | | | 3.500,00 | | |
| 1/817000-459000/1 | Ankauf Friedhofskerzen | 2221 | 3221 | 23 | 1.700,00 | | | 1.700,00 | | |
| 1/817000-510000 | Geldbezüge Vertragsbediensteter in der Verwaltung | 2211 | 3211 | 20 | 29.800,00 | | | 29.800,00 | | |
| 1/817000-580000 | Dienstgeberbeiträge zum Ausgleichs- fonds für Familienbeihilfen | 2212 | 3212 | 20 | 1.200,00 | | | 1.200,00 | | |
| 1/817000-582000 | Sonstige Dienstgeberbeiträge zur sozialen Sicherheit | 2212 | 3212 | 20 | 6.300,00 | | | 6.300,00 | | |
| 1/817000-590000 | Freiwillige Sozialleistungen | 2212 | 3212 | 20 | 600,00 | | | 600,00 | | |

| | MVAG EH | MVAG FH | QU | Ergebnisvoranschlag | | | Finanzierungsvoranschlag | | |
|-------------------------------|---|---------|------|---------------------|-------------------|---------|--------------------------|---------|---------|
| | | | | VA 2020 | VA 2019 | RA 2018 | VA 2020 | VA 2019 | RA 2018 |
| 1/817000-591000 | Dotierung von Rückstellungen für Abfertigungen | 2214 | | | | | | | |
| 1/817000-592000 | Dotierung von Rückstellungen für Jubiläumszuwendungen | 2214 | | | | | | | |
| 1/817000-600000 | Strom | 2222 | 3222 | 24 | 4.500,00 | | 4.500,00 | | |
| 1/817000-610000 | Instandhaltung v. Grund u. Boden | 2224 | 3224 | 24 | 500,00 | | 500,00 | | |
| 1/817000-613000 | Instandhaltung von Grundstückseinricht. | 2224 | 3224 | 24 | 500,00 | | 500,00 | | |
| 1/817000-614000 | Instandhaltung Gebäude | 2224 | 3224 | 24 | 500,00 | | 500,00 | | |
| 1/817000-616000 | Instandhaltung Maschinen | 2224 | 3224 | 24 | 100,00 | | 100,00 | | |
| 1/817000-618100 | Instandhaltung Sonst. Anlagen | 2224 | 3224 | 24 | 100,00 | | 100,00 | | |
| 1/817000-619000 | Instandhaltung von Sonderanlagen | 2224 | 3224 | 24 | 700,00 | | 700,00 | | |
| 1/817000-670000 | Versicherung | 2222 | 3222 | 24 | 800,00 | | 800,00 | | |
| 1/817000-680000 | Planmäßige Abschreibung | 2226 | | | 5.800,00 | | | | |
| 1/817000-700100 | Leasingrate Operating Aufbahnhalle | 2223 | 3223 | 24 | 12.400,00 | | 12.400,00 | | |
| 1/817000-700200 | Leasing Aufbahnhalle Kaution u.a. | 2223 | 3223 | 24 | 12.400,00 | | 12.400,00 | | |
| 1/817000-710000 | Öffentliche Abgaben (Ausgaben), ohne Gebühren gemäß FAG | 2225 | 3225 | 24 | 100,00 | | 100,00 | | |
| 1/817000-710300 | Kanalbenützungsgebühr | 2225 | 3225 | 24 | 300,00 | | 300,00 | | |
| 1/817000-711000 | Wasser | 2225 | 3225 | 24 | 2.000,00 | | 2.000,00 | | |
| 1/817000-720000 | Kostensätze f. Verwaltungsleist. | 2225 | 3225 | 24 | 1.500,00 | | 1.500,00 | | |
| 1/817000-728000 | Entgelte f. Leistungen | 2225 | 3225 | 24 | 12.000,00 | | 12.000,00 | | |
| 1/817000-728100 | Sonst. Entgelte (Deponiekosten) | 2225 | 3225 | 24 | 3.500,00 | | 3.500,00 | | |
| 1/817000-729000 | Sonstige Ausgaben | 2225 | 3225 | 24 | 1.000,00 | | 1.000,00 | | |
| SU 22 / 32 | Summe Aufwendungen / Auszahlungen operative Gebarung | | | | 104.800,00 | | 97.600,00 | | |
| SA 0 / SA 1 | (0) Nettoergebnis (21 - 22) / (1) Geldfluss operative Gebarung (31 - 32) | | | | 29.600,00 | | 36.800,00 | | |
| SU 23 | Summe Haushaltsrücklagen | | | | 0,00 | | 0,00 | | |
| SA00 | Nettoergebnis nach Zuw./Entn. Haushaltsrücklagen (Saldo 0 +/- SU23) | | | | 29.600,00 | | | | |
| Investive Gebarung | | | | | | | | | |
| SU 33 | Summe Einzahlungen investive Gebarung | | | | | | 0,00 | | |
| 1/817000-042100 | Betriebsausstattung | | 3415 | 41 | | | 500,00 | | |
| SU 34 | Summe Auszahlungen investive Gebarung | | | | | | 500,00 | | |
| SA2 | Saldo (2) Geldfluss aus der Investiven Gebarung (33 - 34) | | | | | | -500,00 | | |
| SA3 | Saldo (3) Nettofinanzierungssaldo (Saldo 1 + Saldo 2) | | | | | | 36.300,00 | | |
| Finanzierungstätigkeit | | | | | | | | | |
| SU 35 | Summe Einzahlungen aus der Finanzierungstätigkeit | | | | | | 0,00 | | |
| SU 36 | Summe Auszahlungen aus der Finanzierungstätigkeit | | | | | | 0,00 | | |
| SA4 | Saldo (4) Geldfluss aus der Finanzierungstätigkeit (35 - 36) | | | | | | 0,00 | | |
| SA5 | Saldo (5) Geldfluss aus der voranschlagswirksamen Gebarung (Saldo 3 + Saldo 4) | | | | | | 36.300,00 | | |

| | | MVAG EH MVAG FH QU | | | Ergebnisvoranschlag | | | Finanzierungsvoranschlag | | |
|-------------------------------|---|--------------------|------|----|---------------------|---------|---------|--------------------------|---------|---------|
| | | | | | VA 2020 | VA 2019 | RA 2018 | VA 2020 | VA 2019 | RA 2018 |
| 84 | Liegenschaften, Wohn- und Geschäftsgebäude | | | | | | | | | |
| 840 | Grundbesitz | | | | | | | | | |
| 840000 | Grundbesitz | | | | | | | | | |
| Operative Gebarung | | | | | | | | | | |
| 2/840000+811000 | Einn. a. Vermietung u. Verpacht. | 2115 | 3115 | 14 | 2.700,00 | | | 2.700,00 | | |
| 2/840000+811000/1 | Einnahmen aus der Vermietung und Verpachtung von Sachen | 2115 | 3115 | 14 | 10.300,00 | | | 10.300,00 | | |
| 2/840000+811100 | Einn. a. Vermietung u. Verpachtung | 2115 | 3115 | 14 | 4.000,00 | | | 4.000,00 | | |
| 2/840000+811200 | Einnahmen aus Vermietung | 2115 | 3115 | 14 | 1.200,00 | | | 1.200,00 | | |
| SU 21 / 31 | Summe Erträge / Einzahlungen operative Gebarung | | | | 18.200,00 | | | 18.200,00 | | |
| 1/840000-614000 | Instandhaltung von Gebäuden | 2224 | 3224 | 24 | 1.500,00 | | | 1.500,00 | | |
| 1/840000-710000 | Öffentliche Abgaben | 2225 | 3225 | 24 | 2.000,00 | | | 2.000,00 | | |
| 1/840000-728000 | Entgelte für sonstige Leistungen | 2225 | 3225 | 24 | 35.000,00 | | | 35.000,00 | | |
| SU 22 / 32 | Summe Aufwendungen / Auszahlungen operative Gebarung | | | | 38.500,00 | | | 38.500,00 | | |
| SA 0 / SA 1 | (0) Nettoergebnis (21 - 22) / (1) Geldfluss operative Gebarung (31 - 32) | | | | -20.300,00 | | | -20.300,00 | | |
| SU 23 | Summe Haushaltsrücklagen | | | | 0,00 | | | 0,00 | | |
| SA00 | Nettoergebnis nach Zuw./Entn. Haushaltsrücklagen (Saldo 0 +/- SU23) | | | | -20.300,00 | | | | | |
| Investive Gebarung | | | | | | | | | | |
| SU 33 | Summe Einzahlungen investive Gebarung | | | | | | | 0,00 | | |
| SU 34 | Summe Auszahlungen investive Gebarung | | | | | | | 0,00 | | |
| SA2 | Saldo (2) Geldfluss aus der Investiven Gebarung (33 - 34) | | | | | | | 0,00 | | |
| SA3 | Saldo (3) Nettofinanzierungssaldo (Saldo 1 + Saldo 2) | | | | | | | -20.300,00 | | |
| Finanzierungstätigkeit | | | | | | | | | | |
| SU 35 | Summe Einzahlungen aus der Finanzierungstätigkeit | | | | | | | 0,00 | | |
| SU 36 | Summe Auszahlungen aus der Finanzierungstätigkeit | | | | | | | 0,00 | | |
| SA4 | Saldo (4) Geldfluss aus der Finanzierungstätigkeit (35 - 36) | | | | | | | 0,00 | | |
| SA5 | Saldo (5) Geldfluss aus der voranschlagswirksamen Gebarung (Saldo 3 + Saldo 4) | | | | | | | -20.300,00 | | |
| 842 | Waldbesitz (soweit nicht bei 866) | | | | | | | | | |
| 842000 | Waldbesitz Gemeindewald | | | | | | | | | |
| Operative Gebarung | | | | | | | | | | |
| SU 21 / 31 | Summe Erträge / Einzahlungen operative Gebarung | | | | 0,00 | | | 0,00 | | |
| 1/842000-420000 | Pflanzenankauf | 2221 | 3221 | 23 | 1.000,00 | | | 1.000,00 | | |
| 1/842000-452000 | Treibstoffe | 2221 | 3221 | 23 | 2.000,00 | | | 2.000,00 | | |
| 1/842000-610000 | Instandhaltung v. Grund u. Boden | 2224 | 3224 | 24 | 3.000,00 | | | 3.000,00 | | |
| 1/842000-670000 | Versicherung | 2222 | 3222 | 24 | 2.000,00 | | | 2.000,00 | | |
| 1/842000-710000 | Öffentliche Abgaben | 2225 | 3225 | 24 | 2.000,00 | | | 2.000,00 | | |

| | MVAG EH | MVAG FH | QU | Ergebnisvoranschlag | | | Finanzierungsvoranschlag | | |
|-------------------------------|---|---------|------|---------------------|-------------------|---------|--------------------------|-------------------|---------|
| | | | | VA 2020 | VA 2019 | RA 2018 | VA 2020 | VA 2019 | RA 2018 |
| 1/842000-728000 | Entgelte f. Leistungen | 2225 | 3225 | 24 | 2.500,00 | | | 2.500,00 | |
| SU 22 / 32 | Summe Aufwendungen / Auszahlungen operative Gebarung | | | | 12.500,00 | | | 12.500,00 | |
| SA 0 / SA 1 | (0) Nettoergebnis (21 - 22) / (1) Geldfluss operative Gebarung (31 - 32) | | | | -12.500,00 | | | -12.500,00 | |
| SU 23 | Summe Haushaltsrücklagen | | | | 0,00 | | | 0,00 | |
| SA00 | Nettoergebnis nach Zuw./Entn. Haushaltsrücklagen (Saldo 0 +/- SU23) | | | | -12.500,00 | | | | |
| Investive Gebarung | | | | | | | | | |
| SU 33 | Summe Einzahlungen investive Gebarung | | | | | | | 0,00 | |
| SU 34 | Summe Auszahlungen investive Gebarung | | | | | | | 0,00 | |
| SA2 | Saldo (2) Geldfluss aus der Investiven Gebarung (33 - 34) | | | | | | | 0,00 | |
| SA3 | Saldo (3) Nettofinanzierungssaldo (Saldo 1 + Saldo 2) | | | | | | | -12.500,00 | |
| Finanzierungstätigkeit | | | | | | | | | |
| SU 35 | Summe Einzahlungen aus der Finanzierungstätigkeit | | | | | | | 0,00 | |
| SU 36 | Summe Auszahlungen aus der Finanzierungstätigkeit | | | | | | | 0,00 | |
| SA4 | Saldo (4) Geldfluss aus der Finanzierungstätigkeit (35 - 36) | | | | | | | 0,00 | |
| SA5 | Saldo (5) Geldfluss aus der voranschlagswirksamen Gebarung (Saldo 3 + Saldo 4) | | | | | | | -12.500,00 | |
| 846 | Wohn- und Geschäftsgebäude (soweit nicht bei 853) | | | | | | | | |
| 846300 | Gemeindehaus Schönkirchnerstrasse | | | | | | | | |
| Operative Gebarung | | | | | | | | | |
| SU 21 / 31 | Summe Erträge / Einzahlungen operative Gebarung | | | | 0,00 | | | 0,00 | |
| 1/846300-400000 | Geringwertige Wirtschaftsgüter des Anlagevermögens | 2221 | 3221 | 23 | 100,00 | | | 100,00 | |
| 1/846300-451100 | Brennstoff/Gas | 2221 | 3221 | 23 | 10.000,00 | | | 10.000,00 | |
| 1/846300-454000 | Reinigungsmittel | 2221 | 3221 | 23 | 500,00 | | | 500,00 | |
| 1/846300-459000 | Sonstige Verbrauchsgüter | 2221 | 3221 | 23 | 100,00 | | | 100,00 | |
| 1/846300-511000 | Geldbezüge der Vertragsbediensteten in handwerklicher Verwendung | 2211 | 3211 | 20 | 9.600,00 | | | 9.600,00 | |
| 1/846300-580000 | Dienstgeberbeiträge zum Ausgleichsfonds für Familienbeihilfen | 2212 | 3212 | 20 | 400,00 | | | 400,00 | |
| 1/846300-582000 | Sonstige Dienstgeberbeiträge zur sozialen Sicherheit | 2212 | 3212 | 20 | 2.000,00 | | | 2.000,00 | |
| 1/846300-588000 | Kommunalsteuer | 2212 | 3212 | 20 | 300,00 | | | 300,00 | |
| 1/846300-590000 | Freiwillige Sozialleistungen | 2212 | 3212 | 20 | 200,00 | | | 200,00 | |
| 1/846300-591000 | Dotierung von Rückstellungen für Abfertigungen | 2214 | | | 200,00 | | | | |
| 1/846300-600000 | Strom | 2222 | 3222 | 24 | 3.600,00 | | | 3.600,00 | |
| 1/846300-614000 | Instandhaltung von Gebäuden | 2224 | 3224 | 24 | 500,00 | | | 500,00 | |
| 1/846300-650000 | Zinsen für Finanzschulden - Inland | 2241 | 3241 | 25 | 4.600,00 | | | 4.600,00 | |
| 1/846300-710100 | Müllbeseitigung | 2225 | 3225 | 24 | 2.200,00 | | | 2.200,00 | |

| | MVAG EH | MVAG FH | QU | Ergebnisvoranschlag | | | Finanzierungsvoranschlag | | |
|--|---|---------|------|---------------------|-------------------|---------|--------------------------|-------------------|---------|
| | | | | VA 2020 | VA 2019 | RA 2018 | VA 2020 | VA 2019 | RA 2018 |
| 1/846300-710300 | Kanalbenutzungsgebühr | 2225 | 3225 | 24 | 1.800,00 | | | 1.800,00 | |
| 1/846300-711000 | Wasser | 2225 | 3225 | 24 | 1.000,00 | | | 1.000,00 | |
| 1/846300-728000 | Entgelte für sonstige Leistungen | 2225 | 3225 | 24 | 1.000,00 | | | 1.000,00 | |
| 1/846300-729000 | sonstige Ausgaben | 2225 | 3225 | 24 | 100,00 | | | 100,00 | |
| SU 22 / 32 | Summe Aufwendungen / Auszahlungen operative Gebarung | | | | 38.200,00 | | | 38.000,00 | |
| SA 0 / SA 1 | (0) Nettoergebnis (21 - 22) / (1) Geldfluss operative Gebarung (31 - 32) | | | | -38.200,00 | | | -38.000,00 | |
| SU 23 | Summe Haushaltsrücklagen | | | | 0,00 | | | 0,00 | |
| SA00 | Nettoergebnis nach Zuw./Entn. Haushaltsrücklagen (Saldo 0 +/- SU23) | | | | -38.200,00 | | | | |
| Investive Gebarung | | | | | | | | | |
| SU 33 | Summe Einzahlungen investive Gebarung | | | | | | | 0,00 | |
| SU 34 | Summe Auszahlungen investive Gebarung | | | | | | | 0,00 | |
| SA2 | Saldo (2) Geldfluss aus der Investiven Gebarung (33 - 34) | | | | | | | 0,00 | |
| SA3 | Saldo (3) Nettofinanzierungssaldo (Saldo 1 + Saldo 2) | | | | | | | -38.000,00 | |
| Finanzierungstätigkeit | | | | | | | | | |
| SU 35 | Summe Einzahlungen aus der Finanzierungstätigkeit | | | | | | | 0,00 | |
| 1/846300-346000 | Investitionsdarlehen von Kreditinstituten | | 3614 | 65 | | | | 47.800,00 | |
| SU 36 | Summe Auszahlungen aus der Finanzierungstätigkeit | | | | | | | 47.800,00 | |
| SA4 | Saldo (4) Geldfluss aus der Finanzierungstätigkeit (35 - 36) | | | | | | | -47.800,00 | |
| SA5 | Saldo (5) Geldfluss aus der voranschlagswirksamen Gebarung (Saldo 3 + Saldo 4) | | | | | | | -85.800,00 | |
| 85 Betriebe mit marktbestimmter Tätigkeit | | | | | | | | | |
| 850 Betriebe der Wasserversorgung | | | | | | | | | |
| 850000 Betriebe der Wasserversorgung | | | | | | | | | |
| Operative Gebarung | | | | | | | | | |
| 2/850000+852210 | Einnahme Wassermeßstreckenzähler | 2113 | 3113 | 12 | 300,00 | | | 300,00 | |
| SU 21 / 31 | Summe Erträge / Einzahlungen operative Gebarung | | | | 300,00 | | | 300,00 | |
| 1/850000-711000 | Wasser / mobile Wasserzähler | 2225 | 3225 | 24 | 1.000,00 | | | 1.000,00 | |
| SU 22 / 32 | Summe Aufwendungen / Auszahlungen operative Gebarung | | | | 1.000,00 | | | 1.000,00 | |
| SA 0 / SA 1 | (0) Nettoergebnis (21 - 22) / (1) Geldfluss operative Gebarung (31 - 32) | | | | -700,00 | | | -700,00 | |
| SU 23 | Summe Haushaltsrücklagen | | | | 0,00 | | | 0,00 | |
| SA00 | Nettoergebnis nach Zuw./Entn. Haushaltsrücklagen (Saldo 0 +/- SU23) | | | | -700,00 | | | | |
| Investive Gebarung | | | | | | | | | |
| SU 33 | Summe Einzahlungen investive Gebarung | | | | | | | 0,00 | |
| SU 34 | Summe Auszahlungen investive Gebarung | | | | | | | 0,00 | |
| SA2 | Saldo (2) Geldfluss aus der Investiven Gebarung (33 - 34) | | | | | | | 0,00 | |
| SA3 | Saldo (3) Nettofinanzierungssaldo (Saldo 1 + Saldo 2) | | | | | | | -700,00 | |

| | | MVAG EH MVAG FH QU | | | Ergebnisvoranschlag | | | Finanzierungsvoranschlag | | |
|-------------------------------|---|--------------------|------|----|---------------------|---------|---------|--------------------------|---------|---------|
| | | | | | VA 2020 | VA 2019 | RA 2018 | VA 2020 | VA 2019 | RA 2018 |
| Finanzierungstätigkeit | | | | | | | | | | |
| SU 35 | Summe Einzahlungen aus der Finanzierungstätigkeit | | | | | | | 0,00 | | |
| SU 36 | Summe Auszahlungen aus der Finanzierungstätigkeit | | | | | | | 0,00 | | |
| SA4 | Saldo (4) Geldfluss aus der Finanzierungstätigkeit (35 – 36) | | | | | | | 0,00 | | |
| SA5 | Saldo (5) Geldfluss aus der voranschlagswirksamen Gebarung (Saldo 3 + Saldo 4) | | | | | | | -700,00 | | |
| | | | | | | | | | | |
| 851 | Betriebe der Abwasserbeseitigung | | | | | | | | | |
| 851000 | Betriebe der Abwasserbeseitigung | | | | | | | | | |
| Operative Gebarung | | | | | | | | | | |
| 2/851000+813000 | Erträge aus der Auflösung von Investitionszuschüssen (Kapitaltransfers) | 2127 | | | 72.000,00 | | | | | |
| 2/851000+816500 | Kostener. Pw Schönkirchen | 2114 | 3114 | 13 | 1.000,00 | | | 1.000,00 | | |
| 2/851000+823000 | Zinsen Rücklage | 2131 | 3131 | 14 | 200,00 | | | 200,00 | | |
| 2/851000+852400 | Kanalgebühr Schmutzfr. | 2113 | 3113 | 12 | 100,00 | | | 100,00 | | |
| 2/851000+852550 | Kanalbenützungsg Gebühr | 2113 | 3113 | 12 | 1.550.000,00 | | | 1.550.000,00 | | |
| 2/851000+860000 | Annuitätenzuschuss Ba02 | 2121 | 3121 | 15 | 68.200,00 | | | 68.200,00 | | |
| 2/851000+860001 | Annuitätenzuschuß BA03 | 2121 | 3121 | 15 | 44.300,00 | | | 44.300,00 | | |
| 2/851000+861000 | Laufende Transferzahlungen von Ländern und Landesfonds | 2121 | 3121 | 15 | 20.700,00 | | | 20.700,00 | | |
| 2/851000+868000 | Transferzahlungen v. privaten HH | 2124 | 3124 | 16 | 900,00 | | | 900,00 | | |
| SU 21 / 31 | Summe Erträge / Einzahlungen operative Gebarung | | | | 1.757.400,00 | | | 1.685.400,00 | | |
| 1/851000-452000 | Treibstoffe | 2221 | 3221 | 23 | 800,00 | | | 800,00 | | |
| 1/851000-456000 | Büromittel | 2221 | 3221 | 23 | 100,00 | | | 100,00 | | |
| 1/851000-510000 | Geldbezüge Vertragsbediensteter in der Verwaltung | 2211 | 3211 | 20 | 7.400,00 | | | 7.400,00 | | |
| 1/851000-511000 | Geldbezüge Vertragsbediensteter in handwerklicher Verwendung | 2211 | 3211 | 20 | 44.000,00 | | | 44.000,00 | | |
| 1/851000-580000 | Dienstgeberbeiträge zum Ausgleichsfonds für Familienbeihilfen | 2212 | 3212 | 20 | 2.000,00 | | | 2.000,00 | | |
| 1/851000-582000 | Sonstige Dienstgeberbeiträge zur sozialen Sicherheit | 2212 | 3212 | 20 | 10.600,00 | | | 10.600,00 | | |
| 1/851000-588000 | Kommunalsteuer | 2212 | 3212 | 20 | 1.500,00 | | | 1.500,00 | | |
| 1/851000-590000 | Freiwillige Sozialleistungen | 2212 | 3212 | 20 | 800,00 | | | 800,00 | | |
| 1/851000-592000 | Dotierung von Rückstellungen für Jubiläumswendungen | 2214 | | | 100,00 | | | | | |
| 1/851000-600000 | Strom | 2222 | 3222 | 24 | 6.000,00 | | | 6.000,00 | | |
| 1/851000-616000 | Instandhaltung Maschinen | 2224 | 3224 | 24 | 400,00 | | | 400,00 | | |
| 1/851000-617000 | Instandhaltung Fahrzeuge | 2224 | 3224 | 24 | 300,00 | | | 300,00 | | |
| 1/851000-618100 | Instandhaltung Sonst. Anlagen | 2224 | 3224 | 24 | 8.000,00 | | | 8.000,00 | | |
| 1/851000-619000 | Instandhaltung von Sonderanlagen | 2224 | 3224 | 24 | 125.000,00 | | | 125.000,00 | | |

| | MVAG EH | MVAG FH | QU | Ergebnisvoranschlag | | | Finanzierungsvoranschlag | | | |
|-------------------------------|---|---------|------|---------------------|---------------------|---------|--------------------------|---------------------|---------|--|
| | | | | VA 2020 | VA 2019 | RA 2018 | VA 2020 | VA 2019 | RA 2018 | |
| 1/851000-619100 | Instandhaltung Ortsnetz | 2224 | 3224 | 24 | 210.000,00 | | | 210.000,00 | | |
| 1/851000-631000 | Telefon | 2222 | 3222 | 24 | 1.000,00 | | | 1.000,00 | | |
| 1/851000-650000 | Zinsen UWWF BA01 | 2241 | 3241 | 25 | 39.300,00 | | | 39.300,00 | | |
| 1/851000-650001 | Zinsen Bankdarlehen BA03 | 2241 | 3241 | 25 | 6.000,00 | | | 6.000,00 | | |
| 1/851000-650002 | Zinsen Bankdarlehen BA02 | 2241 | 3241 | 25 | 1.000,00 | | | 1.000,00 | | |
| 1/851000-650003 | Zinsen Bankdarlehen BA03-R | 2241 | 3241 | 25 | 3.800,00 | | | 3.800,00 | | |
| 1/851000-670000 | Versicherung | 2222 | 3222 | 24 | 500,00 | | | 500,00 | | |
| 1/851000-680000 | Planmäßige Abschreibung | 2226 | | | 240.700,00 | | | | | |
| 1/851000-700200 | Mietzins | 2223 | 3223 | 24 | 200,00 | | | 200,00 | | |
| 1/851000-710000 | Öffentliche Abgaben | 2225 | 3225 | 24 | 29.000,00 | | | 29.000,00 | | |
| 1/851000-720000 | Kostensätze für ABA | 2225 | 3225 | 24 | 54.000,00 | | | 54.000,00 | | |
| 1/851000-724000 | Reisegebühren | 2225 | 3225 | 24 | 100,00 | | | 100,00 | | |
| 1/851000-728000 | Entgelte f. Leistungen | 2225 | 3225 | 24 | 35.000,00 | | | 35.000,00 | | |
| 1/851000-729000 | Sonstige Ausgaben | 2225 | 3225 | 24 | 400,00 | | | 400,00 | | |
| 1/851000-752000 | Transferzahlungen an Gemeindeverbände | 2231 | 3231 | 26 | 564.400,00 | | | 564.400,00 | | |
| SU 22 / 32 | Summe Aufwendungen / Auszahlungen operative Gebarung | | | | 1.392.400,00 | | | 1.151.600,00 | | |
| SA 0 / SA 1 | (0) Nettoergebnis (21 - 22) / (1) Geldfluss operative Gebarung (31 - 32) | | | | 365.000,00 | | | 533.800,00 | | |
| SU 23 | Summe Haushaltsrücklagen | | | | 0,00 | | | 0,00 | | |
| SA00 | Nettoergebnis nach Zuw./Entn. Haushaltsrücklagen (Saldo 0 +/- SU23) | | | | 365.000,00 | | | | | |
| Investive Gebarung | | | | | | | | | | |
| 2/851000+307000 | Kapitaltransfers von privaten Haushalten und privaten Organisationen ohne Erwerbszweck und andere | | 3334 | 34 | | | | 200.000,00 | | |
| SU 33 | Summe Einzahlungen investive Gebarung | | | | | | | 200.000,00 | | |
| SU 34 | Summe Auszahlungen investive Gebarung | | | | | | | 0,00 | | |
| SA2 | Saldo (2) Geldfluss aus der Investiven Gebarung (33 - 34) | | | | | | | 200.000,00 | | |
| SA3 | Saldo (3) Nettofinanzierungssaldo (Saldo 1 + Saldo 2) | | | | | | | 733.800,00 | | |
| Finanzierungstätigkeit | | | | | | | | | | |
| SU 35 | Summe Einzahlungen aus der Finanzierungstätigkeit | | | | | | | 0,00 | | |
| 1/851000-344100 | Tilgung Darlehen UWWF BA01 | | 3611 | 64 | | | | 115.700,00 | | |
| 1/851000-346000 | Tilgung Bankdarlehen BA02 | | 3614 | 65 | | | | 156.200,00 | | |
| 1/851000-346001 | Tilgung Bankdarlehen BA03 | | 3614 | 65 | | | | 104.000,00 | | |
| 1/851000-346003 | Tilgung Bankdarlehen BA03-R | | 3614 | 65 | | | | 48.600,00 | | |
| SU 36 | Summe Auszahlungen aus der Finanzierungstätigkeit | | | | | | | 424.500,00 | | |
| SA4 | Saldo (4) Geldfluss aus der Finanzierungstätigkeit (35 - 36) | | | | | | | -424.500,00 | | |
| SA5 | Saldo (5) Geldfluss aus der voranschlagswirksamen Gebarung (Saldo 3 + Saldo 4) | | | | | | | 309.300,00 | | |

| | MVAG EH | MVAG FH | QU | Ergebnisvoranschlag | | | Finanzierungsvoranschlag | | |
|-------------------------------|---|---------|------|---------------------|------------------|---------|--------------------------|------------------|---------|
| | | | | VA 2020 | VA 2019 | RA 2018 | VA 2020 | VA 2019 | RA 2018 |
| 87 | Wirtschaftliche Unternehmungen | | | | | | | | |
| 875 | Straßenverkehrsbetriebe | | | | | | | | |
| 875000 | AST / Nachtzug | | | | | | | | |
| Operative Gebarung | | | | | | | | | |
| 2/875000+861100 | Lfd Transfz. Land/Spitax | 2121 | 3121 | 15 | 100,00 | | | 100,00 | |
| SU 21 / 31 | Summe Erträge / Einzahlungen operative Gebarung | | | | 100,00 | | | 100,00 | |
| SU 22 / 32 | Summe Aufwendungen / Auszahlungen operative Gebarung | | | | 0,00 | | | 0,00 | |
| SA 0 / SA 1 | (0) Nettoergebnis (21 - 22) / (1) Geldfluss operative Gebarung (31 - 32) | | | | 100,00 | | | 100,00 | |
| SU 23 | Summe Haushaltsrücklagen | | | | 0,00 | | | 0,00 | |
| SA00 | Nettoergebnis nach Zuw./Entn. Haushaltsrücklagen (Saldo 0 +/- SU23) | | | | 100,00 | | | | |
| Investive Gebarung | | | | | | | | | |
| SU 33 | Summe Einzahlungen investive Gebarung | | | | | | | 0,00 | |
| SU 34 | Summe Auszahlungen investive Gebarung | | | | | | | 0,00 | |
| SA2 | Saldo (2) Geldfluss aus der Investiven Gebarung (33 - 34) | | | | | | | 0,00 | |
| SA3 | Saldo (3) Nettofinanzierungssaldo (Saldo 1 + Saldo 2) | | | | | | | 100,00 | |
| Finanzierungstätigkeit | | | | | | | | | |
| SU 35 | Summe Einzahlungen aus der Finanzierungstätigkeit | | | | | | | 0,00 | |
| SU 36 | Summe Auszahlungen aus der Finanzierungstätigkeit | | | | | | | 0,00 | |
| SA4 | Saldo (4) Geldfluss aus der Finanzierungstätigkeit (35 - 36) | | | | | | | 0,00 | |
| SA5 | Saldo (5) Geldfluss aus der voranschlagswirksamen Gebarung (Saldo 3 + Saldo 4) | | | | | | | 100,00 | |
| 875001 | Anrufsammeltaxi / Mistelbach | | | | | | | | |
| Operative Gebarung | | | | | | | | | |
| SU 21 / 31 | Summe Erträge / Einzahlungen operative Gebarung | | | | 0,00 | | | 0,00 | |
| 1/875001-728000 | Entgelte für Leistungen - Spitaxi | 2225 | 3225 | 24 | 1.300,00 | | | 1.300,00 | |
| SU 22 / 32 | Summe Aufwendungen / Auszahlungen operative Gebarung | | | | 1.300,00 | | | 1.300,00 | |
| SA 0 / SA 1 | (0) Nettoergebnis (21 - 22) / (1) Geldfluss operative Gebarung (31 - 32) | | | | -1.300,00 | | | -1.300,00 | |
| SU 23 | Summe Haushaltsrücklagen | | | | 0,00 | | | 0,00 | |
| SA00 | Nettoergebnis nach Zuw./Entn. Haushaltsrücklagen (Saldo 0 +/- SU23) | | | | -1.300,00 | | | | |
| Investive Gebarung | | | | | | | | | |
| SU 33 | Summe Einzahlungen investive Gebarung | | | | | | | 0,00 | |
| SU 34 | Summe Auszahlungen investive Gebarung | | | | | | | 0,00 | |
| SA2 | Saldo (2) Geldfluss aus der Investiven Gebarung (33 - 34) | | | | | | | 0,00 | |
| SA3 | Saldo (3) Nettofinanzierungssaldo (Saldo 1 + Saldo 2) | | | | | | | -1.300,00 | |
| Finanzierungstätigkeit | | | | | | | | | |
| SU 35 | Summe Einzahlungen aus der Finanzierungstätigkeit | | | | | | | 0,00 | |

| | MVAG EH | MVAG FH | QU | Ergebnisvoranschlag | | | Finanzierungsvoranschlag | | |
|-------------------------------|---|---------|------|---------------------|-------------------|---------|--------------------------|---------|---------|
| | | | | VA 2020 | VA 2019 | RA 2018 | VA 2020 | VA 2019 | RA 2018 |
| SU 36 | | | | | | | 0,00 | | |
| SA4 | | | | | | | 0,00 | | |
| SA5 | | | | | | | -1.300,00 | | |
| 875003 | | | | | | | | | |
| Operative Gebarung | | | | | | | | | |
| 2/875003+861000 | Laufende Transferzahlungen von Ländern und Landesfonds | 2121 | 3121 | 15 | 34.800,00 | | 34.800,00 | | |
| SU 21 / 31 | Summe Erträge / Einzahlungen operative Gebarung | | | | 34.800,00 | | 34.800,00 | | |
| 1/875003-728000 | Entgelte für sonstige Leistungen | 2225 | 3225 | 24 | 99.500,00 | | 99.500,00 | | |
| SU 22 / 32 | Summe Aufwendungen / Auszahlungen operative Gebarung | | | | 99.500,00 | | 99.500,00 | | |
| SA 0 / SA 1 | (0) Nettoergebnis (21 - 22) / (1) Geldfluss operative Gebarung (31 - 32) | | | | -64.700,00 | | -64.700,00 | | |
| SU 23 | Summe Haushaltsrücklagen | | | | 0,00 | | 0,00 | | |
| SA00 | Nettoergebnis nach Zuw./Entn. Haushaltsrücklagen (Saldo 0 +/- SU23) | | | | -64.700,00 | | | | |
| Investive Gebarung | | | | | | | | | |
| SU 33 | Summe Einzahlungen investive Gebarung | | | | | | 0,00 | | |
| SU 34 | Summe Auszahlungen investive Gebarung | | | | | | 0,00 | | |
| SA2 | Saldo (2) Geldfluss aus der Investiven Gebarung (33 - 34) | | | | | | 0,00 | | |
| SA3 | Saldo (3) Nettofinanzierungssaldo (Saldo 1 + Saldo 2) | | | | | | -64.700,00 | | |
| Finanzierungstätigkeit | | | | | | | | | |
| SU 35 | Summe Einzahlungen aus der Finanzierungstätigkeit | | | | | | 0,00 | | |
| SU 36 | Summe Auszahlungen aus der Finanzierungstätigkeit | | | | | | 0,00 | | |
| SA4 | Saldo (4) Geldfluss aus der Finanzierungstätigkeit (35 - 36) | | | | | | 0,00 | | |
| SA5 | Saldo (5) Geldfluss aus der voranschlagswirksamen Gebarung (Saldo 3 + Saldo 4) | | | | | | -64.700,00 | | |

| | | MVAG EH | MVAG FH | QU | Ergebnisvoranschlag | | | Finanzierungsvoranschlag | | |
|-------------------------------|---|---------|---------|----|---------------------|---------|---------|--------------------------|---------|---------|
| | | | | | VA 2020 | VA 2019 | RA 2018 | VA 2020 | VA 2019 | RA 2018 |
| 9 Finanzwirtschaft | | | | | | | | | | |
| 90 | Gesonderte Verwaltung | | | | | | | | | |
| 900 | Gesonderte Verwaltung | | | | | | | | | |
| 900000 | Gesonderte Verwaltung | | | | | | | | | |
| Operative Gebarung | | | | | | | | | | |
| 2/900000+829000 | Sonstige Einnahmen | 2116 | 3116 | 18 | 100,00 | | | 100,00 | | |
| 2/900000+829910 | Zuführung von operativer an investive Gebarung 816 | 2116 | 3116 | 18 | 67.000,00 | | | 67.000,00 | | |
| 2/900000+829911 | Zuführung von operativer an investive Gebarung 612 | 2116 | 3116 | 18 | 380.000,00 | | | 380.000,00 | | |
| 2/900000+829912 | Zuführung von operativer an investive Gebarung 2405 | 2116 | 3116 | 18 | 100.000,00 | | | 100.000,00 | | |
| 2/900000+829913 | Zuführung von operativer an investive Gebarung | 2116 | 3116 | 18 | 60.000,00 | | | 60.000,00 | | |
| 2/900000+868000 | Transferzahlungen v. privaten HH | 2124 | 3124 | 16 | 200,00 | | | 200,00 | | |
| SU 21 / 31 | Summe Erträge / Einzahlungen operative Gebarung | | | | 607.300,00 | | | 607.300,00 | | |
| 1/900000-729000 | Sonstige Ausgaben | 2225 | 3225 | 24 | 400,00 | | | 400,00 | | |
| 1/900000-729910 | Zuführung von operativer an investive Gebarung 816 | 2225 | 3225 | 24 | 67.000,00 | | | 67.000,00 | | |
| 1/900000-729911 | Zuführung von operativer an investive Gebarung 612 | 2225 | 3225 | 24 | 380.000,00 | | | 380.000,00 | | |
| 1/900000-729912 | Zuführung von operativer an investive Gebarung 2405 | 2225 | 3225 | 24 | 100.000,00 | | | 100.000,00 | | |
| 1/900000-729913 | Zuführung von operativer an investive Gebarung | 2225 | 3225 | 24 | 60.000,00 | | | 60.000,00 | | |
| SU 22 / 32 | Summe Aufwendungen / Auszahlungen operative Gebarung | | | | 607.400,00 | | | 607.400,00 | | |
| SA 0 / SA 1 | (0) Nettoergebnis (21 - 22) / (1) Geldfluss operative Gebarung (31 - 32) | | | | -100,00 | | | -100,00 | | |
| SU 23 | Summe Haushaltsrücklagen | | | | 0,00 | | | 0,00 | | |
| SA00 | Nettoergebnis nach Zuw./Entn. Haushaltsrücklagen (Saldo 0 +/- SU23) | | | | -100,00 | | | | | |
| Investive Gebarung | | | | | | | | | | |
| SU 33 | Summe Einzahlungen investive Gebarung | | | | | | | 0,00 | | |
| SU 34 | Summe Auszahlungen investive Gebarung | | | | | | | 0,00 | | |
| SA2 | Saldo (2) Geldfluss aus der Investiven Gebarung (33 - 34) | | | | | | | 0,00 | | |
| SA3 | Saldo (3) Nettofinanzierungssaldo (Saldo 1 + Saldo 2) | | | | | | | -100,00 | | |
| Finanzierungstätigkeit | | | | | | | | | | |
| SU 35 | Summe Einzahlungen aus der Finanzierungstätigkeit | | | | | | | 0,00 | | |
| SU 36 | Summe Auszahlungen aus der Finanzierungstätigkeit | | | | | | | 0,00 | | |
| SA4 | Saldo (4) Geldfluss aus der Finanzierungstätigkeit (35 - 36) | | | | | | | 0,00 | | |

| | MVAG EH | MVAG FH | QU | Ergebnisvoranschlag | | | Finanzierungsvoranschlag | | |
|-------------------------------|---|---------|------|---------------------|-------------------|---------|--------------------------|---------|---------|
| | | | | VA 2020 | VA 2019 | RA 2018 | VA 2020 | VA 2019 | RA 2018 |
| SA5 | Saldo (5) Geldfluss aus der voranschlagswirksamen Gebarung (Saldo 3 + Saldo 4) | | | | | | -100,00 | | |
| 91 | Kapitalvermögen und Stiftungen ohne eigene Rechtspersönlichkeit | | | | | | | | |
| 910 | Geldverkehr | | | | | | | | |
| 910000 | Geldverkehr | | | | | | | | |
| Operative Gebarung | | | | | | | | | |
| 2/910000+823000 | Zinsen | 2131 | 3131 | 14 | 700,00 | | 700,00 | | |
| SU 21 / 31 | Summe Erträge / Einzahlungen operative Gebarung | | | | 700,00 | | 700,00 | | |
| 1/910000-659000 | Geldverkehrsspesen | 2244 | 3244 | 24 | 5.500,00 | | 5.500,00 | | |
| 1/910000-710000 | K E S T | 2225 | 3225 | 24 | 300,00 | | 300,00 | | |
| SU 22 / 32 | Summe Aufwendungen / Auszahlungen operative Gebarung | | | | 5.800,00 | | 5.800,00 | | |
| SA 0 / SA 1 | (0) Nettoergebnis (21 - 22) / (1) Geldfluss operative Gebarung (31 - 32) | | | | -5.100,00 | | -5.100,00 | | |
| SU 23 | Summe Haushaltsrücklagen | | | | 0,00 | | 0,00 | | |
| SA00 | Nettoergebnis nach Zuw./Entn. Haushaltsrücklagen (Saldo 0 +/- SU23) | | | | -5.100,00 | | | | |
| Investive Gebarung | | | | | | | | | |
| SU 33 | Summe Einzahlungen investive Gebarung | | | | | | 0,00 | | |
| SU 34 | Summe Auszahlungen investive Gebarung | | | | | | 0,00 | | |
| SA2 | Saldo (2) Geldfluss aus der Investiven Gebarung (33 - 34) | | | | | | 0,00 | | |
| SA3 | Saldo (3) Nettofinanzierungssaldo (Saldo 1 + Saldo 2) | | | | | | -5.100,00 | | |
| Finanzierungstätigkeit | | | | | | | | | |
| SU 35 | Summe Einzahlungen aus der Finanzierungstätigkeit | | | | | | 0,00 | | |
| SU 36 | Summe Auszahlungen aus der Finanzierungstätigkeit | | | | | | 0,00 | | |
| SA4 | Saldo (4) Geldfluss aus der Finanzierungstätigkeit (35 - 36) | | | | | | 0,00 | | |
| SA5 | Saldo (5) Geldfluss aus der voranschlagswirksamen Gebarung (Saldo 3 + Saldo 4) | | | | | | -5.100,00 | | |
| 912 | Rücklagen (soweit nicht aufteilbar) | | | | | | | | |
| 912000 | Rücklagen | | | | | | | | |
| Operative Gebarung | | | | | | | | | |
| 2/912000+823000 | Zinsen | 2131 | 3131 | 14 | 500,00 | | 500,00 | | |
| SU 21 / 31 | Summe Erträge / Einzahlungen operative Gebarung | | | | 500,00 | | 500,00 | | |
| 1/912000-710000 | K E S T | 2225 | 3225 | 24 | 100,00 | | 100,00 | | |
| SU 22 / 32 | Summe Aufwendungen / Auszahlungen operative Gebarung | | | | 100,00 | | 100,00 | | |
| SA 0 / SA 1 | (0) Nettoergebnis (21 - 22) / (1) Geldfluss operative Gebarung (31 - 32) | | | | 400,00 | | 400,00 | | |
| 2/912000+895000 | Entnahmen von allgemeinen Haushaltsrücklagen | 2301 | | | 245.000,00 | | | | |
| SU 23 | Summe Haushaltsrücklagen | | | | 245.000,00 | | 0,00 | | |

| | MVAG EH | MVAG FH | QU | Ergebnisvoranschlag | | | Finanzierungsvoranschlag | | |
|-------------------------------|--|---------|------|---------------------|----------|---------|--------------------------|---------|---------|
| | | | | VA 2020 | VA 2019 | RA 2018 | VA 2020 | VA 2019 | RA 2018 |
| Investive Gebarung | | | | | | | | | |
| SU 33 | | | | | | | 0,00 | | |
| SU 34 | | | | | | | 0,00 | | |
| SA2 | | | | | | | 0,00 | | |
| SA3 | | | | | | | 400,00 | | |
| Finanzierungstätigkeit | | | | | | | | | |
| SU 35 | | | | | | | 0,00 | | |
| SU 36 | | | | | | | 0,00 | | |
| SA4 | | | | | | | 0,00 | | |
| SA5 | | | | | | | 400,00 | | |
| 916 | | | | | | | | | |
| 916000 | | | | | | | | | |
| Operative Gebarung | | | | | | | | | |
| 2/916000+862000 | Laufende Transferzahlungen von Gemeinden, -verbänden u. -fonds | 2121 | 3121 | 15 | 500,00 | | 500,00 | | |
| SU 21 / 31 | Summe Erträge / Einzahlungen operative Gebarung | | | | 500,00 | | 500,00 | | |
| SU 22 / 32 | Summe Aufwendungen / Auszahlungen operative Gebarung | | | | 0,00 | | 0,00 | | |
| SA 0 / SA 1 | (0) Nettoergebnis (21 - 22) / (1) Geldfluss operative Gebarung (31 - 32) | | | | 500,00 | | 500,00 | | |
| SU 23 | Summe Haushaltsrücklagen | | | | 0,00 | | 0,00 | | |
| SA00 | Nettoergebnis nach Zuw./Entn. Haushaltsrücklagen (Saldo 0 +/- SU23) | | | | 500,00 | | | | |
| Investive Gebarung | | | | | | | | | |
| SU 33 | Summe Einzahlungen investive Gebarung | | | | | | 0,00 | | |
| SU 34 | Summe Auszahlungen investive Gebarung | | | | | | 0,00 | | |
| SA2 | Saldo (2) Geldfluss aus der Investiven Gebarung (33 - 34) | | | | | | 0,00 | | |
| SA3 | Saldo (3) Nettofinanzierungssaldo (Saldo 1 + Saldo 2) | | | | | | 500,00 | | |
| Finanzierungstätigkeit | | | | | | | | | |
| SU 35 | Summe Einzahlungen aus der Finanzierungstätigkeit | | | | | | 0,00 | | |
| SU 36 | Summe Auszahlungen aus der Finanzierungstätigkeit | | | | | | 0,00 | | |
| SA4 | Saldo (4) Geldfluss aus der Finanzierungstätigkeit (35 - 36) | | | | | | 0,00 | | |
| SA5 | Saldo (5) Geldfluss aus der voranschlagswirksamen Gebarung (Saldo 3 + Saldo 4) | | | | | | 500,00 | | |
| 92 | Öffentliche Abgaben | | | | | | | | |
| 920 | Ausschließliche Gemeindeabgaben | | | | | | | | |
| 920000 | Ausschließliche Gemeindeabgaben | | | | | | | | |
| Operative Gebarung | | | | | | | | | |
| 2/920000+830000 | Grundsteuer A | 2111 | 3111 | 10 | 1.300,00 | | 1.300,00 | | |

| | MVAG EH | MVAG FH | QU | Ergebnisvoranschlag | | | Finanzierungsvoranschlag | | |
|-------------------------------|---|---------|------|---------------------|---------------------|---------|--------------------------|---------------------|---------|
| | | | | VA 2020 | VA 2019 | RA 2018 | VA 2020 | VA 2019 | RA 2018 |
| 2/920000+831000 | Grundsteuer B | 2111 | 3111 | 10 | 644.500,00 | | | 644.500,00 | |
| 2/920000+833100 | Kommunalsteuer | 2111 | 3111 | 10 | 1.050.000,00 | | | 1.050.000,00 | |
| 2/920000+833200 | KMMSt Anteil Wirtschaftskooperation | 2111 | 3111 | 10 | 300,00 | | | 300,00 | |
| 2/920000+837001 | Vergnügungsabgabe | 2111 | 3111 | 10 | 300,00 | | | 300,00 | |
| 2/920000+838000 | Hundeabgabe | 2111 | 3111 | 10 | 18.000,00 | | | 18.000,00 | |
| 2/920000+841000 | Gebrauchsabgabe | 2111 | 3111 | 10 | 125.000,00 | | | 125.000,00 | |
| 2/920000+849000 | Nebenansprüche | 2111 | 3111 | 10 | 400,00 | | | 400,00 | |
| 2/920000+850000 | Aufschliessungs- Beiträge | 2111 | 3111 | 10 | 900.000,00 | | | 900.000,00 | |
| 2/920000+856000 | Verwaltungsabgabe | 2111 | 3111 | 10 | 35.000,00 | | | 35.000,00 | |
| 2/920000+856000/1 | Verwaltungsabgabe | 2111 | 3111 | 10 | 3.000,00 | | | 3.000,00 | |
| 2/920000+857000 | Kommissionsgebühren | 2111 | 3111 | 10 | 5.000,00 | | | 5.000,00 | |
| SU 21 / 31 | Summe Erträge / Einzahlungen operative Gebarung | | | | 2.782.800,00 | | | 2.782.800,00 | |
| 1/920000-728000 | Entgelte f. Leistungen | 2225 | 3225 | 24 | 18.000,00 | | | 18.000,00 | |
| 1/920000-752000 | KMMSt Anteil Gemeinden Wirtschaftskooperation | 2231 | 3231 | 26 | 3.000,00 | | | 3.000,00 | |
| SU 22 / 32 | Summe Aufwendungen / Auszahlungen operative Gebarung | | | | 21.000,00 | | | 21.000,00 | |
| SA 0 / SA 1 | (0) Nettoergebnis (21 - 22) / (1) Geldfluss operative Gebarung (31 - 32) | | | | 2.761.800,00 | | | 2.761.800,00 | |
| SU 23 | Summe Haushaltsrücklagen | | | | 0,00 | | | 0,00 | |
| SA00 | Nettoergebnis nach Zuw./Entn. Haushaltsrücklagen (Saldo 0 +/- SU23) | | | | 2.761.800,00 | | | | |
| Investive Gebarung | | | | | | | | | |
| SU 33 | Summe Einzahlungen investive Gebarung | | | | | | | 0,00 | |
| SU 34 | Summe Auszahlungen investive Gebarung | | | | | | | 0,00 | |
| SA2 | Saldo (2) Geldfluss aus der Investiven Gebarung (33 - 34) | | | | | | | 0,00 | |
| SA3 | Saldo (3) Nettofinanzierungssaldo (Saldo 1 + Saldo 2) | | | | | | | 2.761.800,00 | |
| Finanzierungstätigkeit | | | | | | | | | |
| SU 35 | Summe Einzahlungen aus der Finanzierungstätigkeit | | | | | | | 0,00 | |
| SU 36 | Summe Auszahlungen aus der Finanzierungstätigkeit | | | | | | | 0,00 | |
| SA4 | Saldo (4) Geldfluss aus der Finanzierungstätigkeit (35 - 36) | | | | | | | 0,00 | |
| SA5 | Saldo (5) Geldfluss aus der voranschlagswirksamen Gebarung (Saldo 3 + Saldo 4) | | | | | | | 2.761.800,00 | |
| 921 | Zwischen Ländern und Gemeinden geteilte Abgaben | | | | | | | | |
| 921000 | Zwischen Ländern und Gemeinden geteilte Abgaben | | | | | | | | |
| Operative Gebarung | | | | | | | | | |
| 2/921000+834000 | Fremdenverkehrsabgaben | 2111 | 3111 | 10 | 5.000,00 | | | 5.000,00 | |
| SU 21 / 31 | Summe Erträge / Einzahlungen operative Gebarung | | | | 5.000,00 | | | 5.000,00 | |
| SU 22 / 32 | Summe Aufwendungen / Auszahlungen operative Gebarung | | | | 0,00 | | | 0,00 | |
| SA 0 / SA 1 | (0) Nettoergebnis (21 - 22) / (1) Geldfluss operative Gebarung (31 - 32) | | | | 5.000,00 | | | 5.000,00 | |
| SU 23 | Summe Haushaltsrücklagen | | | | 0,00 | | | 0,00 | |

| | | MVAG EH | MVAG FH | QU | Ergebnisvoranschlag | | | Finanzierungsvoranschlag | | |
|-------------------------------|---|---------|---------|----|----------------------|---------|---------|--------------------------|---------|---------|
| | | | | | VA 2020 | VA 2019 | RA 2018 | VA 2020 | VA 2019 | RA 2018 |
| SA00 | Nettoergebnis nach Zuw./Entn. Haushaltsrücklagen (Saldo 0 +/- SU23) | | | | 5.000,00 | | | | | |
| Investive Gebarung | | | | | | | | | | |
| SU 33 | Summe Einzahlungen investive Gebarung | | | | | | | 0,00 | | |
| SU 34 | Summe Auszahlungen investive Gebarung | | | | | | | 0,00 | | |
| SA2 | Saldo (2) Geldfluss aus der Investiven Gebarung (33 – 34) | | | | | | | 0,00 | | |
| SA3 | Saldo (3) Nettofinanzierungssaldo (Saldo 1 + Saldo 2) | | | | | | | 5.000,00 | | |
| Finanzierungstätigkeit | | | | | | | | | | |
| SU 35 | Summe Einzahlungen aus der Finanzierungstätigkeit | | | | | | | 0,00 | | |
| SU 36 | Summe Auszahlungen aus der Finanzierungstätigkeit | | | | | | | 0,00 | | |
| SA4 | Saldo (4) Geldfluss aus der Finanzierungstätigkeit (35 – 36) | | | | | | | 0,00 | | |
| SA5 | Saldo (5) Geldfluss aus der voranschlagswirksamen Gebarung (Saldo 3 + Saldo 4) | | | | | | | 5.000,00 | | |
| 925 | Ertragsanteile an gemeinschaftlichen Bundesabgaben | | | | | | | | | |
| 925000 | Ertragsanteile | | | | | | | | | |
| Operative Gebarung | | | | | | | | | | |
| 2/925000+859400 | ABG Ertrag. n. abgst. BVS | 2112 | 3112 | 11 | 10.001.000,00 | | | 10.001.000,00 | | |
| SU 21 / 31 | Summe Erträge / Einzahlungen operative Gebarung | | | | 10.001.000,00 | | | 10.001.000,00 | | |
| SU 22 / 32 | Summe Aufwendungen / Auszahlungen operative Gebarung | | | | 0,00 | | | 0,00 | | |
| SA 0 / SA 1 | (0) Nettoergebnis (21 - 22) / (1) Geldfluss operative Gebarung (31 – 32) | | | | 10.001.000,00 | | | 10.001.000,00 | | |
| SU 23 | Summe Haushaltsrücklagen | | | | 0,00 | | | 0,00 | | |
| SA00 | Nettoergebnis nach Zuw./Entn. Haushaltsrücklagen (Saldo 0 +/- SU23) | | | | 10.001.000,00 | | | | | |
| Investive Gebarung | | | | | | | | | | |
| SU 33 | Summe Einzahlungen investive Gebarung | | | | | | | 0,00 | | |
| SU 34 | Summe Auszahlungen investive Gebarung | | | | | | | 0,00 | | |
| SA2 | Saldo (2) Geldfluss aus der Investiven Gebarung (33 – 34) | | | | | | | 0,00 | | |
| SA3 | Saldo (3) Nettofinanzierungssaldo (Saldo 1 + Saldo 2) | | | | | | | 10.001.000,00 | | |
| Finanzierungstätigkeit | | | | | | | | | | |
| SU 35 | Summe Einzahlungen aus der Finanzierungstätigkeit | | | | | | | 0,00 | | |
| SU 36 | Summe Auszahlungen aus der Finanzierungstätigkeit | | | | | | | 0,00 | | |
| SA4 | Saldo (4) Geldfluss aus der Finanzierungstätigkeit (35 – 36) | | | | | | | 0,00 | | |
| SA5 | Saldo (5) Geldfluss aus der voranschlagswirksamen Gebarung (Saldo 3 + Saldo 4) | | | | | | | 10.001.000,00 | | |

| | | MVAG EH MVAG FH QU | | | Ergebnisvoranschlag | | | Finanzierungsvoranschlag | | |
|-------------------------------|---|--------------------|------|----|---------------------|---------|---------|--------------------------|---------|---------|
| | | | | | VA 2020 | VA 2019 | RA 2018 | VA 2020 | VA 2019 | RA 2018 |
| 94 | Finanzzuweisungen und Zuschüsse | | | | | | | | | |
| 940 | Bedarfszuweisungen | | | | | | | | | |
| 940000 | Bedarfszuweisungen | | | | | | | | | |
| Operative Gebarung | | | | | | | | | | |
| 2/940000+861000 | Strukturhilfe | 2121 | 3121 | 15 | 900.000,00 | | | 900.000,00 | | |
| SU 21 / 31 | Summe Erträge / Einzahlungen operative Gebarung | | | | 900.000,00 | | | 900.000,00 | | |
| SU 22 / 32 | Summe Aufwendungen / Auszahlungen operative Gebarung | | | | 0,00 | | | 0,00 | | |
| SA 0 / SA 1 | (0) Nettoergebnis (21 - 22) / (1) Geldfluss operative Gebarung (31 - 32) | | | | 900.000,00 | | | 900.000,00 | | |
| SU 23 | Summe Haushaltsrücklagen | | | | 0,00 | | | 0,00 | | |
| SA00 | Nettoergebnis nach Zuw./Entn. Haushaltsrücklagen (Saldo 0 +/- SU23) | | | | 900.000,00 | | | | | |
| Investive Gebarung | | | | | | | | | | |
| SU 33 | Summe Einzahlungen investive Gebarung | | | | | | | 0,00 | | |
| SU 34 | Summe Auszahlungen investive Gebarung | | | | | | | 0,00 | | |
| SA2 | Saldo (2) Geldfluss aus der Investiven Gebarung (33 - 34) | | | | | | | 0,00 | | |
| SA3 | Saldo (3) Nettofinanzierungssaldo (Saldo 1 + Saldo 2) | | | | | | | 900.000,00 | | |
| Finanzierungstätigkeit | | | | | | | | | | |
| SU 35 | Summe Einzahlungen aus der Finanzierungstätigkeit | | | | | | | 0,00 | | |
| SU 36 | Summe Auszahlungen aus der Finanzierungstätigkeit | | | | | | | 0,00 | | |
| SA4 | Saldo (4) Geldfluss aus der Finanzierungstätigkeit (35 - 36) | | | | | | | 0,00 | | |
| SA5 | Saldo (5) Geldfluss aus der voranschlagswirksamen Gebarung (Saldo 3 + Saldo 4) | | | | | | | 900.000,00 | | |
| 941 | Sonstige Finanzzuweisungen nach dem FAG | | | | | | | | | |
| 941000 | Sonstige Finanzzuweisungen nach dem FAG | | | | | | | | | |
| Operative Gebarung | | | | | | | | | | |
| 2/941000+860000 | Transferzahlungen des Landes. | 2121 | 3121 | 15 | 53.300,00 | | | 53.300,00 | | |
| SU 21 / 31 | Summe Erträge / Einzahlungen operative Gebarung | | | | 53.300,00 | | | 53.300,00 | | |
| SU 22 / 32 | Summe Aufwendungen / Auszahlungen operative Gebarung | | | | 0,00 | | | 0,00 | | |
| SA 0 / SA 1 | (0) Nettoergebnis (21 - 22) / (1) Geldfluss operative Gebarung (31 - 32) | | | | 53.300,00 | | | 53.300,00 | | |
| SU 23 | Summe Haushaltsrücklagen | | | | 0,00 | | | 0,00 | | |
| SA00 | Nettoergebnis nach Zuw./Entn. Haushaltsrücklagen (Saldo 0 +/- SU23) | | | | 53.300,00 | | | | | |
| Investive Gebarung | | | | | | | | | | |
| SU 33 | Summe Einzahlungen investive Gebarung | | | | | | | 0,00 | | |
| SU 34 | Summe Auszahlungen investive Gebarung | | | | | | | 0,00 | | |
| SA2 | Saldo (2) Geldfluss aus der Investiven Gebarung (33 - 34) | | | | | | | 0,00 | | |
| SA3 | Saldo (3) Nettofinanzierungssaldo (Saldo 1 + Saldo 2) | | | | | | | 53.300,00 | | |

| | | MVAG EH MVAG FH QU | | | Ergebnisvoranschlag | | | Finanzierungsvoranschlag | | |
|-------------------------------|--|--------------------|---------|---------|---------------------|---------|---------|--------------------------|--|--|
| | | VA 2020 | VA 2019 | RA 2018 | VA 2020 | VA 2019 | RA 2018 | | | |
| Finanzierungstätigkeit | | | | | | | | | | |
| SU 35 | Summe Einzahlungen aus der Finanzierungstätigkeit | | | | 0,00 | | | | | |
| SU 36 | Summe Auszahlungen aus der Finanzierungstätigkeit | | | | 0,00 | | | | | |
| SA4 | Saldo (4) Geldfluss aus der Finanzierungstätigkeit (35 – 36) | | | | 0,00 | | | | | |
| SA5 | Saldo (5) Geldfluss aus der voranschlagswirksamen Gebarung (Saldo 3 + Saldo 4) | | | | 53.300,00 | | | | | |

| MVAG | Mittelverwendungs- und -aufbringungsgruppen | Mittelaufbringung | Mittelverwendung | Saldo |
|-----------------------------------|--|----------------------|----------------------|-------------------|
| 211 | Erträge aus der operativen Verwaltungstätigkeit | 15.975.800,00 | | |
| 212 | Erträge aus Transfers | 2.504.400,00 | | |
| 213 | Finanzerträge | 3.800,00 | | |
| Summe Erträge (SU 21) | | 18.484.000,00 | | |
| 2117 | Nicht finanzierungswirksame operative Erträge (Auflösung von Rückstellungen und Aktivierte Eigenleistungen) | -7.000,00 | | |
| 2127 | Nicht finanzierungswirksamer Transferertrag (Auflösung von Investitionszuschüssen) | -161.800,00 | | |
| 2136 | Sonstige nicht finanzierungswirksame Finanzerträge (Auflösung von RS Bewertung von Beteiligungen und aktiven Finanzinstrumenten) | | | |
| Nicht finanzwirksame Erträge | | -168.800,00 | | |
| Finanzwirksame Erträge | | 18.315.200,00 | | |
| 221 | Personalaufwand | | 5.251.300,00 | |
| 222 | Sachaufwand (ohne Transferaufwand) | | 7.617.500,00 | |
| 223 | Transferaufwand (laufende Transfers und Kapitaltransfers) | | 5.709.800,00 | |
| 224 | Finanzaufwand | | 640.800,00 | |
| Summe Aufwendungen (SU 22) | | | 19.219.400,00 | |
| 2214 | Nicht finanzierungswirksamer Personalaufwand (Dotierung RS für Abfertigungen, Jubiläum u. nicht konsumierte Urlaube) | | -71.300,00 | |
| 2226 | Nicht finanzierungswirksamer Sachaufwand (inkl. Abschreibungen, Dotierung von RS Prozess, ausstehende Rechnungen) | | -1.753.200,00 | |
| 2237 | Nicht finanzierungswirksamer Transferaufwand (Dotierungen von RS f. Pensionen) | | | |
| 2245 | Nicht finanzierungswirksamer Finanzaufwand (Wertberichtigungen zu Finanzinstrumenten, Aufwendungen aus der Bewertung von Beteiligungen) | | | |
| Nicht finanzwirksame Aufwendungen | | | -1.824.500,00 | |
| Finanzwirksame Aufwendungen | | | 17.394.900,00 | |
| Finanzwirksames Ergebnis | | 18.315.200,00 | 17.394.900,00 | 920.300,00 |

| MVAG | Mittelverwendungs- und -aufbringungsgruppen | Mittelaufbringung | Mittelverwendung | Saldo |
|--|--|----------------------|----------------------|--------------------|
| 3325 | Einzahlungen aus Vorschüssen und Anzahlungen | 3.700,00 | | |
| 1141 | Vorräte (+ Veränderung) | | | |
| 1142 | Gegebene Anzahlungen auf Vorräte (+ Veränderung) | | | |
| | wiederkehrende Einzahlungen der Kontengruppe 00-06, die keinem Projekt zugeordnet sind | | | |
| 2301 | Entnahmen von Haushaltsrücklagen (Kontengruppe 893) | | | |
| Jährliche wiederkehrende Einzahlungen | | 3.700,00 | | |
| 36 | Auszahlungen aus der Finanzierungstätigkeit | | 900.900,00 | |
| 2401 | Zuweisung an Haushaltsrücklagen (Kontengruppe 793) | | | |
| 3425 | Auszahlungen von Vorschüssen und Anzahlungen | | 10.000,00 | |
| 1141 | Vorräte (- Veränderung) | | | |
| 1142 | Gegebene Anzahlungen auf Vorräte (- Veränderung) | | | |
| | wiederkehrende Klein-Investitionen der Kontengruppe 00-06, die keinem Projekt zugeordnet sind | | | |
| Jährliche wiederkehrende Auszahlungen | | | 910.900,00 | |
| | Kontengruppe 871, KT der Ergebnisrechnung, mit Projektcode (BZ) | -153.000,00 | | |
| Summe Kapitaltransfers der Ergebnisrechnung | | -153.000,00 | | |
| Jährliches Haushaltspotential | | 18.165.900,00 | 18.305.800,00 | -139.900,00 |
| | Jährliches Haushaltspotential | -139.900,00 | | |
| | kumuliertes Haushaltspotential zum 31.12.2019 (Vorjahr) | | | |
| Verfügbares Haushaltspotential | | -139.900,00 | | |
| | <i>davon (dient ausschließlich der Information) Kontengruppe 871, KT der Ergebnisrechnung, ohne Projektcode (sind BZ zum Haushaltsausgleich)</i> | 383.500,00 | | |
| 2401 | Zuweisung an Haushaltsrücklagen (Kontengruppe 794) | | | |
| 2401 | Zuweisung an Haushaltsrücklagen (Kontengruppe 795) | | | |
| Jährliche Aufwändungen für Rücklagen | | | 0,00 | |
| 2301 | Entnahmen von Haushaltsrücklagen (Kontengruppe 894) | 373.100,00 | | |
| 2301 | Entnahmen von Haushaltsrücklagen (Kontengruppe 895) | 245.000,00 | | |
| Jährliche RL-Erträge f. Investitionen (finanzw.) | | 618.100,00 | | |
| Endbestand kumuliertes Haushaltspotential | | 478.200,00 | 0,00 | 478.200,00 |

DIENSTPOSTENPLAN für das Haushaltsjahr 2020

| Dienstpostenplan Nr. | DZW | Bezeichnung des Dienstzweiges | Anzahl | Verwendungsgruppe (Entl.gr.) | | Funktionsverwendung *) Dienstposten mit hervorgehobener Verwendung | | |
|----------------------|-----|--|--------|------------------------------|---------|---|-----------------|-----------------|
| | | | | Beamte | VB | davon Funktionsdienstposten | Funktionsgruppe | PersZul.-Anspr. |
| 1. | 56 | Gehobener Verwaltungsdienst | 1 | VI | | Gemeindedirektor (Leitender Gemeindebediensteter) | X | ja |
| 2. | 56 | Gehobener Verwaltungsdienst | 1 | | 6 | Stellvertretender Gemeindedirektor *) | 8 | ja |
| 3. | 56 | Gehobener Verwaltungsdienst | 1 | | 6 | Leiterin der Buchhaltung *) | 7 | ja |
| 4. | 71 | Verwaltungsfachdienst | 1 | | 5 | Direktionsassistentin *) | 8 | ja |
| 5. | 71 | Verwaltungsfachdienst | 1 | | 5 | Leiter d. Technischen Dienste *) | 7 | ja |
| 6. | 56 | Gehobener Verwaltungsdienst | 4 | | 6 | | | |
| 7. | 71 | Verwaltungsfachdienst | 12 | | 5 | | | |
| 8. | 2 | Facharbeiter | 22 | | 5 | | | |
| 9. | 85 | Mittlerer Verwaltungs- und Kanzleidienst | 1 | | 4 | | | |
| 10. | 11 | angelernter Arbeiter | 2 | | 3 | | | |
| 11. | 12 | Kindergartenhilfsdienst | 47 | | 3 | | | |
| 12. | 15 | Hilfsdienst mit einschlägigen Vorkenntnissen | 6 | | 2 | | | |
| 13. | 17 | Hilfsdienst | 1 | | 1 | | | |
| 14. | 99 | Musikschullehrer | 1 | | L2a2 | | | |
| 15. | 99a | Musikschullehrer | 1 | | L2a1 | | | |
| 16. | 99b | Musikschullehrer | 4 | | L2b1 | | | |
| 17. | 108 | Musikschullehrer | 11 | | ms1-ms4 | davon 1 Musikschulleiter | | |
| 18. | | Pensionisten | 3 | | | Pensionisten | | |

| Haushaltskonto | Bezeichnung Ansatz | Bezeichnung Post | Summe Einzahlungen | Summe Auszahlungen |
|--|-----------------------------------|-------------------------------|----------------------|--------------------|
| Transferzahlungen von/an Bund, Bundesfonds, Bundeskammern | | | | |
| Gesamtsumme Transferzahlungen von/an Bund, Bundesfonds, Bundeskammern | | | 10.130.800,00 | 0,00 |
| Summe Kapitaltransfers | | | 0,00 | 0,00 |
| Summe Laufende Transfers | | | 10.130.800,00 | 0,00 |
| 2/010000+863002 | Gemeindeamt | AUVA Zuschuss | 1.000,00 | |
| 2/011000+863002 | Personalamt | AUVA Zuschuss | 700,00 | |
| 2/023000+863002 | Einwohneramt | AUVA Zuschuss | 500,00 | |
| 2/240100+863002 | Kindergarten Marterlweg | AUVA Zuschuss | 1.000,00 | |
| 2/240200+863002 | Kindergarten Neusiedlerstrasse | AUVA Zuschuss | 700,00 | |
| 2/240400+860020 | Kindergarten Hanuschgasse | Arbeitsplatzsicherungsbeitrag | 6.000,00 | |
| 2/240600+863002 | Kindergarten Josef-Drapela-Straße | AUVA Zuschuss | 600,00 | |
| 2/320000+863002 | Regionalmusikschule | AUVA Zuschuss | 1.300,00 | |
| 2/617000+860020 | Bauhöfe | Arbeitsplatzsicherungsbeitrag | 2.500,00 | |
| 2/617000+863002 | Bauhöfe | AUVA Zuschuss | 3.000,00 | |
| 2/851000+860000 | Betriebe der Abwasserbeseitigung | Annuitätenzuschuss Ba02 | 68.200,00 | |
| 2/851000+860001 | Betriebe der Abwasserbeseitigung | Annuitätenzuschuß BA03 | 44.300,00 | |
| 2/925000+859400 | Ertragsanteile | ABG Ertrag. n. abgst. BVS | 10.001.000,00 | |

| Haushaltskonto | Bezeichnung Ansatz | Bezeichnung Post | Summe Einzahlungen | Summe Auszahlungen |
|--|--|--|---------------------|---------------------|
| Transverzahlungen von/an Länder, Landesfonds, Landeskammern | | | | |
| Gesamtsumme Transverzahlungen von/an Länder, Landesfonds, Landeskammern | | | 1.555.700,00 | 1.643.300,00 |
| Summe Kapitaltransfers | | | 0,00 | 0,00 |
| Summe Laufende Transfers | | | 1.555.700,00 | 1.643.300,00 |
| 2/024000+816000 | Wahlangelegenheiten | Kostenersätze f. sons. Verwalt. | 10.000,00 | |
| 2/164000+871000 | Förderung der Brandbekämpfung und Brandverhütung | Kapitaltransferzahlungen von Ländern und Landesfonds | 1.200,00 | |
| 2/211000+871000 | Volksschule | Kapitaltransferzahlungen von Länder und Landesfonds | 1.400,00 | |
| 2/212200+861000 | Europamittelschule | Förderung Land - Errichtung, Turnsäle, Zubau | 139.600,00 | |
| 2/212200+871000 | Europamittelschule | Förderung Land - NB und Finanzsonderaktion | 4.500,00 | |
| 2/212200+871010 | Europamittelschule | Förderung Nachmittagsbetreuung | 18.000,00 | |
| 2/240100+861200 | Kindergarten Marterweg | Annuitätenzuschuß NÖ KGF | 1.500,00 | |
| 2/240400+861000 | Kindergarten Hanuschgasse | Laufende Transferzahlungen von Ländern und Landesfonds | 5.100,00 | |
| 2/240500+861200 | Kindergarten Maulbeerallee | Annuitätenzuschuss NÖ KGF | 10.100,00 | |
| 2/240600+871000 | Kindergarten Josef-DrapelstraÙe | Kapitaltransferzahlungen von Ländern und Landesfonds | 40.400,00 | |
| 2/250100+871000 | Schülerhort | Kapitaltransferzahlungen von Ländern und Landesfonds | 4.000,00 | |
| 2/320000+871000 | Regionalmusikschule | Subventionen des Landes | 300.000,00 | |
| 2/323000+871000 | Theater | Subventionen des Landes | 1.000,00 | |
| 2/423000+871000 | Essen auf Rädern | Subventionen des Landes | 10.000,00 | |
| 2/851000+861000 | Betriebe der Abwasserbeseitigung | Laufende Transferzahlungen von Ländern und Landesfonds | 20.700,00 | |
| 2/875000+861100 | AST / Nachtzug | Lfd Transfz. Land/Spitax | 100,00 | |
| 2/875003+861000 | Marchfeld mobil | Laufende Transferzahlungen von Ländern und Landesfonds | 34.800,00 | |
| 2/940000+861000 | Bedarfszuweisungen | Strukturhilfe | 900.000,00 | |
| 2/941000+860000 | Sonstige Finanzzuweisungen nach dem FAG | Transferzahlungen des Landes. | 53.300,00 | |
| 1/220000-729000 | Berufsbildende Pflichtschulen | Erhaltungsbeitrag | | 48.400,00 |
| 1/419000-751000 | Sonstige Einrichtungen und Maßnahmen | SHG-Wohnsitzgemeindebeitrag | | 50.900,00 |
| 1/419000-751100 | Sonstige Einrichtungen und Maßnahmen | Sozialhilfeumlage | | 1.346.000,00 |
| 1/439000-751000 | Sonstige Einrichtungen und Maßnahmen | Laufende Transferz. a. d. Land | | 198.000,00 |

| Haushaltskonto | Bezeichnung Ansatz | Bezeichnung Post | Summe Einzahlungen | Summe Auszahlungen |
|--|------------------------------------|--|----------------------|---------------------|
| Transferzahlungen von/an Gemeinden, Gemeindeverbände, Gemeindefonds | | | | |
| Gesamtsumme Transferzahlungen von/an Gemeinden, Gemeindeverbände, Gemeindefonds | | | 135.100,00 | 3.503.500,00 |
| Summe Kapitaltransfers | | | 0,00 | 60.000,00 |
| Summe Laufende Transfers | | | 135.100,00 | 3.443.500,00 |
| 2/211000+816100 | Volksschule | Schulerhaltungsbeiträge | 3.500,00 | |
| 2/212200+816000 | Europamittelschule | Schulerhaltungsbeiträge | 20.300,00 | |
| 2/320000+810100 | Regionalmusikschule | Beitrag Schulgeld Markgrafneusiedl | 12.000,00 | |
| 2/320000+810101 | Regionalmusikschule | Beitrag Schulgeld Raasdorf | 12.000,00 | |
| 2/320000+810102 | Regionalmusikschule | Beitrag Schulgeld Glinzendorf | 4.000,00 | |
| 2/320000+810103 | Regionalmusikschule | Beitrag Schulgeld Großhofen | 1.500,00 | |
| 2/320000+816500 | Regionalmusikschule | Kostener. Personalaufw. Markgrafneusiedl | 1.300,00 | |
| 2/320000+816501 | Regionalmusikschule | Kostenersatz Personalaufwand Raasdorf | 2.000,00 | |
| 2/813100+862100 | Abfallbehandlung | Vergütung Gvu | 78.000,00 | |
| 2/916000+862000 | Ersätze von Dritten Abgeltung OMV | Laufende Transferzahlungen von Gemeinden, -verbänden u. -fonds | 500,00 | |
| 1/022000-752000 | Standesamt | Transferzahlungen an Gemeindeverbände | | 92.000,00 |
| 1/131000-752000 | Bau- und Feuerpolizei | GVU Luftreinhaltegesetz Gemeinden, -verbände u. -fonds | | 8.800,00 |
| 1/213000-752400 | Sonderschulen | Schulumlage ASO | | 113.800,00 |
| 1/214000-752300 | Polytechnische Schulen | Schulumlage Poly - Gsdf | | 46.500,00 |
| 1/219000-772000 | Sonst. Einrichtungen u. Massnahmen | Schulerhaltungsbeitr. a.Schulgemeinden | | 50.000,00 |
| 1/219000-773000 | Sonst. Einrichtungen u. Massnahmen | Schulerhaltungsbeitr. an Gemeinden | | 10.000,00 |
| 1/510000-752000 | Medizinische Bereichsversorgung | Transferzahlungen an Gemeindeverbände | | 35.000,00 |
| 1/562000-752000 | Sprengelbeiträge | Transferzahlungen an Gemeindeverbände | | 2.583.000,00 |
| 1/851000-752000 | Betriebe der Abwasserbeseitigung | Transferzahlungen an Gemeindeverbände | | 564.400,00 |
| Gesamtsumme | | | 11.821.600,00 | 5.146.800,00 |

Finanzierungsleasing

| Ansatz- oder Projektbezeichnung | Anschaffungskosten | Buchwert 31.12.2019 | Buchwert 31.12.2020 | Summe ausstehender Mindestleasing- zahlungen | Restlaufzeit in Jahren |
|---------------------------------|--------------------|------------------------|------------------------|--|---------------------------|
| EMS Lehrmittel | 21.131,04 | 12.600,00 | 7.300,00 | 7.300,00 | 1 |
| Summe | 21.131,04 | 12.600,00 | 7.300,00 | 7.300,00 | |

Wirtschaftliche Unternehmungen, Betriebe, betriebsähnliche Einrichtungen gem. § 1 Abs. 2

| | | | | |
|--------------|-------------|-------------|-------------|-------------|
| Summe | 0,00 | 0,00 | 0,00 | 0,00 |
|--------------|-------------|-------------|-------------|-------------|

Operating Leasing

| Ansatz- oder Projektbezeichnung | Grundmietzeit in Jahren | Gesamtkosten | Einmalkauti- on | Leasingentgelt (ohne laufender Kauti- on) | Laufende Kauti- on | Restlaufzeit in Jahren | Kumulierte Restzahlungen |
|---------------------------------|----------------------------|----------------------|--------------------|---|-----------------------|---------------------------|-----------------------------|
| EHS Gebäude (alt) | 21,00 | 3.153.126,52 | | 75.600,00 | | 2 | 151.200,00 |
| EMS-Gebäude Neubau | 26,00 | 11.125.803,24 | | 267.000,00 | | 18 | 4.806.000,00 |
| Schülerhort | 20,00 | 1.200.111,10 | | 34.800,00 | | 7 | 243.600,00 |
| Aufbahrungshalle | 21,00 | 320.356,54 | | 12.400,00 | | 1 | 12.400,00 |
| Summe | | 15.799.397,40 | 0,00 | 389.800,00 | 0,00 | | 5.213.200,00 |

Wirtschaftliche Unternehmungen, Betriebe, betriebsähnliche Einrichtungen gem. § 1 Abs. 2

| | | | | | | |
|--------------|-------------|-------------|-------------|-------------|-------------|-------------|
| Summe | 0,00 | 0,00 | 0,00 | 0,00 | 0,00 | 0,00 |
|--------------|-------------|-------------|-------------|-------------|-------------|-------------|

| Kontonummer Darlehensnr. | Ansatz | Darlehensgeber/Sitz des Gläubigers Aktenzahl | Verwendungszweck Genehmigungsdatum/-vermerk | Beschluss- Datum | Zinssatz | Währung | Laufzeit |
|---|--------|---|---|---------------------|----------|---------|----------------------------|
| 1. Darlehen für Investitionszwecke | | | | | | | |
| 1.1. Dfl von Trägern des öffentlichen Rechts | | | | | | | |
| 1.2. Dfl von Beteiligungen der Gebietskörperschaft (ohne Finanzunternehmungen) | | | | | | | |
| 1.3. Dfl von Unternehmen (ohne Beteiligungen und ohne Finanzunternehmungen) | | | | | | | |
| 1.4. Dfl von Finanzunternehmen | | | | | | | |
| 1.4.1. Dfl von Finanzunternehmen im Inland | | | | | | | |
| 3143 1 | 210000 | Uni Credit Bank Austria AG /AT 10020 634 688 | Neubau Schulcampus | 27.06.2017 | 0,530% | EUR | 01.01.2019 - 03.12.2049 |
| 3155 1 | 164000 | Hypo NÖ Landesbank AG /AT | Ankauf FF Fahrzeug | 27.06.2018 | 0,575% | EUR | 01.01.2019 - 31.12.2028 |
| 11481 1 | 851000 | Bankinstitut Erricht. Kanal BA03/AT 1997 | Bank Austria, Errichtung Kanal, BA03 /Fixzinssatz | 02.12.1997 | 0,930% | EUR | 01.01.1997 - 31.12.2024 |
| 11482 1 | 851000 | Bankinstitut Errichtung Kanal/AT + | Hypobank, Errichtung Kanal BA03 R, Restfinanzierung /EURIBOR + | 01.12.1998 | 0,890% | EUR | 01.01.1999 - 31.12.2025 |
| 20072 2000039 | 851000 | ÖKK Errichtung Kanal/AT 1990 | ÖKK, Errichtung Kanal, 1990 /ÖKK | 23.02.1990 | 2,000% | EUR | 01.01.1994 - 31.12.2034 |
| 20073 2000048 | 851000 | Bank Austria Errichtung Kanal/AT 1994 | Bank Austria, Errichtung Kanal, 1994 /EURIBOR + | 28.09.1994 | 0,500% | EUR | 01.01.1997 - 30.06.2022 |
| 20076 1 | 240100 | Marchfelder Volksbank KG Marterlweg/AT | Finanzierung KG Marterlweg /6Monats Euribor+ | 28.04.2005 | 0,700% | EUR | 01.01.2006 - 31.12.2030 |
| 20077 1 | 240400 | Marchfelder Volksbank KG Hanuschgasse/AT | Finanzierung KG Hanuschgasse /6Monats Euribor+ | 24.10.2006 | 0,700% | EUR | 01.01.2007 - 31.03.2021 |
| 20078 1 | 164000 | Raiffeisenregionalbank Gsdf Grundankauf Wittmann/AT | Grundankauf 8463 + 164 /3 Monats-Euribor + | 10.12.2009 | 0,600% | EUR | 01.01.2011 - 31.12.2037 |
| 20078 1 | 846300 | Raiffeisenregionalbank Gsdf Grundankauf Wittmann/AT | Grundankauf 8463 + 164 /3 Monats-Euribor + | 10.12.2009 | 0,600% | EUR | 01.01.2011 - 31.12.2037 |
| 20080 1 | 210000 | BAWAG PSK AG Schulcampus/AT | Finanzierung Schulcampus /Euro-Zinsswap + 0,76% | 27.06.2017 | 2,025% | EUR | 01.01.2020 - 31.12.2045 |
| 21001 1 | 240500 | BAWAG P.S.K. AG KG Maulbeerallee/AT | Finanzierung KG Maulbeerallee /6 Monats-Euribor + | 10.12.2008 | 0,790% | EUR | 01.01.2010 - 31.12.2025 |
| 21002 1 | 816000 | Erste Bank Strassenbeleuchtung/AT | Strassenbeleuchtung /6 Monats-Euribor+ | 23.06.2016 | 0,850% | EUR | 01.01.2016 - 31.12.2041 |

| Kontonummer Darlehensnr. | Darlehenshöhe Gesamt | Buchwert 31.12.2019 | Zugang | Tilgung | Zinsen | Summe Schuldendienst | Schuldendienst- ersätze | Buchwert 31.12.2020 | Netto Schuldendienst |
|-----------------------------|------------------------------|------------------------|--------------|------------|------------|-------------------------|----------------------------|------------------------|-------------------------|
| 3143 1 | 13.196.850,00 | 5.000.000,00 | 8.196.900,00 | | 276.000,00 | 276.000,00 | | 13.196.900,00 | 276.000,00 |
| 3155 1 | 443.000,00 | 268.400,00 | | 49.200,00 | 2.500,00 | 51.700,00 | 1.200,00 | 219.200,00 | 50.500,00 |
| 11481 1 | 2.180.185,03 | 523.000,00 | | 104.000,00 | 6.000,00 | 110.000,00 | 44.300,00 | 419.000,00 | 65.700,00 |
| 11482 1 | 1.017.419,68 | 276.000,00 | | 48.600,00 | 3.800,00 | 52.400,00 | | 227.400,00 | 52.400,00 |
| 20072 2000039 | 3.972.303,63 | 2.000.900,00 | | 115.700,00 | 39.300,00 | 155.000,00 | | 1.885.200,00 | 155.000,00 |
| 20073 2000048 | 3.052.259,04 | 391.200,00 | | 156.200,00 | 1.000,00 | 157.200,00 | 68.200,00 | 235.000,00 | 89.000,00 |
| 20076 1 | 800.000,00 | 310.900,00 | | 40.000,00 | 2.000,00 | 42.000,00 | 1.500,00 | 270.900,00 | 40.500,00 |
| 20077 1 | 1.113.000,00 | 113.100,00 | | 93.700,00 | 600,00 | 94.300,00 | 5.100,00 | 19.400,00 | 89.200,00 |
| 20078 1 | 279.600,00 1.500.000,00 | 176.000,00 | | 10.900,00 | 4.600,00 | 15.500,00 | | 165.100,00 | 15.500,00 |
| 20078 1 | 1.220.400,00 1.500.000,00 | 768.300,00 | | 47.800,00 | 1.000,00 | 48.800,00 | | 720.500,00 | 48.800,00 |
| 20080 1 | 13.196.850,00 | 13.196.900,00 | | | 276.000,00 | 276.000,00 | | 13.196.900,00 | 276.000,00 |
| 21001 1 | 1.021.000,00 | 409.500,00 | | 65.300,00 | 1.700,00 | 67.000,00 | 10.100,00 | 344.200,00 | 56.900,00 |
| 21002 1 | 900.000,00 | 837.000,00 | | 33.000,00 | 7.200,00 | 40.200,00 | | 804.000,00 | 40.200,00 |

| Kontonummer Darlehensnr. | Ansatz | Darlehensgeber/Sitz des Gläubigers Aktenzahl | Verwendungszweck Genehmigungsdatum/-vermerk | Beschluss- Datum | Zinssatz | Währung | Laufzeit |
|-----------------------------|--------|---|---|---------------------|----------|---------|----------------------------|
| 21003 1 | 816000 | Raiffeisenregionalbank Gsdf. /AT | Strassenbeleuchtung /6 Monats-Euribor+ | 23.06.2016 | 0,680% | EUR | 01.01.2016 - 31.12.2041 |
| 21004 1 | 240600 | Raiffeisenbank Gsdf. /AT | Finanzierung KG Josef-Drapela-Str. /6 Monats-Euribor + | 17.03.2016 | 0,650% | EUR | 01.01.2016 - 31.12.2036 |

1.5. Dfl von Sonstigen

Zwischensumme**2. Finanzschulden für den laufenden Aufwand**

2.1. ... von Trägern des öffentlichen Rechts

Zwischensumme**SUMME (1 und 2)**

Davon ohne A85-89

Davon A85-89

| Kontonummer Darlehensnr. | Darlehenshöhe Gesamt | Buchwert 31.12.2019 | Zugang | Tilgung | Zinsen | Summe Schuldendienst | Schuldendienst- ersätze | Buchwert 31.12.2020 | Netto Schuldendienst |
|-----------------------------|-------------------------|------------------------|---------------------|-------------------|-------------------|-------------------------|----------------------------|------------------------|-------------------------|
| 21003 1 | 900.000,00 | 832.200,00 | | 34.600,00 | 3.400,00 | 38.000,00 | | 797.600,00 | 38.000,00 |
| 21004 1 | 2.000.000,00 | 1.564.600,00 | | 96.600,00 | 10.200,00 | 106.800,00 | 40.400,00 | 1.468.000,00 | 66.400,00 |
| | | 26.668.000,00 | 8.196.900,00 | 895.600,00 | 635.300,00 | 1.530.900,00 | 170.800,00 | 33.969.300,00 | 1.360.100,00 |
| | | 0,00 | 0,00 | 0,00 | 0,00 | 0,00 | 0,00 | 0,00 | 0,00 |
| | | 26.668.000,00 | 8.196.900,00 | 895.600,00 | 635.300,00 | 1.530.900,00 | 170.800,00 | 33.969.300,00 | 1.360.100,00 |
| | | 23.476.900,00 | 8.196.900,00 | 471.100,00 | 585.200,00 | 1.056.300,00 | 58.300,00 | 31.202.700,00 | 998.000,00 |
| | | 3.191.100,00 | 0,00 | 424.500,00 | 50.100,00 | 474.600,00 | 112.500,00 | 2.766.600,00 | 362.100,00 |

| Haushaltsrücklagen | | Rücklagenstand | | | Rücklagenstand | Zahlungsmittelreserven | | |
|---------------------|---|---------------------|-------------|-------------------|---------------------|------------------------|---------------------|--|
| Nr. | Verwendungszweck | 31.12.2019 | Zuführungen | Entnahmen | 31.12.2020 | 31.12.2019 | 31.12.2020 | Konto-/Sparbuchnummer |
| 8/9990934/00001 | Erneuerungsrücklage ABA, Sparbuch Nr. 56338046495/56338067855 bis 2.10.17. BA ab 3.10.2017 Sparbuch Nr. AT904211087378680000 Marchfelder Bank | 110.300,00 | | | 110.300,00 | 110.270,82 | 110.270,82 | ZW 11 294011 |
| 8/9990934/00002 | Schülerhort Sparbuch Nr. 30.482.079 - Raika | 194.600,00 | | | 194.600,00 | 194.640,13 | 194.640,13 | AT90 4211 0873 7868 0000 ZW 12 294012 |
| 8/9990934/00003 | Freiwillige Feuerwehr, Sparbuch Nr. 56338067822 bis 2.10.17 BA ab 3.10.17. Sparbuch Nr. AT864211087378760000 Marchfelder Bank | 5.200,00 | | | 5.200,00 | 5.148,84 | 5.148,84 | AT64 3209 2000 3048 2079 ZW 13 294013 |
| 8/9990934/00004 | Schulen, Raika Sparbuch Nr. 40.427.361 | 1.053.700,00 | | 373.100,00 | 680.600,00 | 1.053.732,76 | 1.053.732,76 | AT86 4211 0873 7876 0000 ZW 14 294014 |
| 8/9990935/00001 | Allgemeine Rücklage Raika Sparbuch Nr. 40.428.435 | 515.200,00 | | 245.000,00 | 270.200,00 | 515.277,76 | 515.277,76 | AT28 3209 2000 4042 7361 ZW 10 295010 AT33 3209 2000 4042 8435 |
| Gesamtsummen | | 1.879.000,00 | 0,00 | 618.100,00 | 1.260.900,00 | 1.879.070,31 | 1.879.070,31 | |

| Gruppenebene | Erträge | Aufwendungen |
|---|------------------|------------------|
| 0 Vertretungskörper und allgemeine Verwaltung | 55.500,00 | 0,00 |
| 1 Öffentliche Ordnung und Sicherheit | 0,00 | 0,00 |
| 2 Unterricht, Erziehung, Sport und Wissenschaft | 0,00 | 0,00 |
| 3 Kunst, Kultur und Kultus | 0,00 | 0,00 |
| 4 Soziale Wohlfahrt und Wohnbauförderung | 0,00 | 0,00 |
| 5 Gesundheit | 0,00 | 0,00 |
| 6 Straßen- und Wasserbau, Verkehr | 13.000,00 | 13.000,00 |
| 7 Wirtschaftsförderung | 0,00 | 0,00 |
| 8 Dienstleistungen | 0,00 | 55.500,00 |
| 9 Finanzwirtschaft | 0,00 | 0,00 |
| Summe | 68.500,00 | 68.500,00 |

| Projekt | Projektbezeichnung | VA 2020 | VA bis 2019 | RA 2018 | Plan 2021 | Plan 2022 | Plan 2023 | Plan 2024 | Plan Gesamt |
|---|---|-------------------|-------------|---------|-------------------|-------------------|-------------------|-------------------|---------------------|
| Konto | Bezeichnung | | | | | | | | |
| 1000002 | Strassenbau | | | | | | | | |
| Ausgaben - Investitionen | | 610.000,00 | | | 200.000,00 | 200.000,00 | 200.000,00 | 200.000,00 | 1.410.000,00 |
| Anschaffungs- oder Herstellungskosten | | 610.000,00 | | | 200.000,00 | 200.000,00 | 200.000,00 | 200.000,00 | 1.410.000,00 |
| 1/612000-002000 | Straßenbauten | 610.000,00 | | | 200.000,00 | 200.000,00 | 200.000,00 | 200.000,00 | 1.410.000,00 |
| Einnahmen | | 610.000,00 | | | 430.000,00 | 430.000,00 | 430.000,00 | 430.000,00 | 2.330.000,00 |
| Mittel aus Geldfluss aus der operativen Gebarung | | 380.000,00 | | | 200.000,00 | 200.000,00 | 200.000,00 | 200.000,00 | 1.180.000,00 |
| 2/900000+829911 | Zuführung von operativer an investive Gebarung 612 | 380.000,00 | | | 200.000,00 | 200.000,00 | 200.000,00 | 200.000,00 | 1.180.000,00 |
| Gemeinde Bedarfszuweisungen | | 150.000,00 | | | 150.000,00 | 150.000,00 | 150.000,00 | 150.000,00 | 750.000,00 |
| 2/612000+871000 | Kapitaltransfers aus Gemeinde-Bedarfszuweisungsmittel | 150.000,00 | | | 150.000,00 | 150.000,00 | 150.000,00 | 150.000,00 | 750.000,00 |
| Haushaltsrücklagen | | 0,00 | | | 0,00 | 0,00 | 0,00 | 0,00 | 0,00 |
| Sonstige Kapitaltransfers und Subventionen | | 80.000,00 | | | 80.000,00 | 80.000,00 | 80.000,00 | 80.000,00 | 400.000,00 |
| 2/612000+305000 | Kapitaltransfers von Unternehmen (ohne Finanzunternehmen) | 80.000,00 | | | 80.000,00 | 80.000,00 | 80.000,00 | 80.000,00 | 400.000,00 |
| Darlehen | | 0,00 | | | 0,00 | 0,00 | 0,00 | 0,00 | 0,00 |
| Finanzierungsleasing | | 0,00 | | | 0,00 | 0,00 | 0,00 | 0,00 | 0,00 |
| Veräußerung langfristiges Vermögen und sonstiges | | 0,00 | | | 0,00 | 0,00 | 0,00 | 0,00 | 0,00 |
| Finanzierungsergebnis 1000002 | | 0,00 | | | 230.000,00 | 230.000,00 | 230.000,00 | 230.000,00 | 920.000,00 |

| Projekt | Projektbezeichnung | | VA 2020 | VA bis 2019 | RA 2018 | Plan 2021 | Plan 2022 | Plan 2023 | Plan 2024 | Plan Gesamt |
|--------------------------------------|---|---|------------------|-------------|---------|-----------------|-----------------|-----------------|-----------------|------------------|
| | Konto | Bezeichnung | | | | | | | | |
| 1000004 | Öffentliche Beleuchtung | | | | | | | | | |
| | Ausgaben - Investitionen | | 70.000,00 | | | 0,00 | 0,00 | 0,00 | 0,00 | 70.000,00 |
| | Anschaffungs- oder Herstellungskosten | | 70.000,00 | | | 0,00 | 0,00 | 0,00 | 0,00 | 70.000,00 |
| | 1/816000-050000 | Sonderanlagen | 70.000,00 | | | | | | | 70.000,00 |
| | Einnahmen | | 70.000,00 | | | 3.000,00 | 3.000,00 | 3.000,00 | 3.000,00 | 82.000,00 |
| | Mittel aus Geldfluss aus der operativen Gebarung | | 67.000,00 | | | 0,00 | 0,00 | 0,00 | 0,00 | 67.000,00 |
| | 2/900000+829910 | Zuführung von operativer an investive Gebarung 816 | 67.000,00 | | | | | | | 67.000,00 |
| | Gemeinde Bedarfszuweisungen | | 3.000,00 | | | 3.000,00 | 3.000,00 | 3.000,00 | 3.000,00 | 15.000,00 |
| | 2/816000+871000 | Kapitaltransfers aus Gemeinde-Bedarfszuweisungsmittel | 3.000,00 | | | 3.000,00 | 3.000,00 | 3.000,00 | 3.000,00 | 15.000,00 |
| | Haushaltsrücklagen | | 0,00 | | | 0,00 | 0,00 | 0,00 | 0,00 | 0,00 |
| | Sonstige Kapitaltransfers und Subventionen | | 0,00 | | | 0,00 | 0,00 | 0,00 | 0,00 | 0,00 |
| | Darlehen | | 0,00 | | | 0,00 | 0,00 | 0,00 | 0,00 | 0,00 |
| | Finanzierungsleasing | | 0,00 | | | 0,00 | 0,00 | 0,00 | 0,00 | 0,00 |
| | Veräußerung langfristiges Vermögen und sonstiges | | 0,00 | | | 0,00 | 0,00 | 0,00 | 0,00 | 0,00 |
| Finanzierungsergebnis 1000004 | | | 0,00 | | | 3.000,00 | 3.000,00 | 3.000,00 | 3.000,00 | 12.000,00 |

| Projekt | Projektbezeichnung | | VA 2020 | VA bis 2019 | RA 2018 | Plan 2021 | Plan 2022 | Plan 2023 | Plan 2024 | Plan Gesamt |
|--------------------------------------|---|---|-------------------|-------------|---------|------------------|------------------|------------------|------------------|-------------------|
| | Konto | Bezeichnung | | | | | | | | |
| 1000022 | Kindergarten Maulbeerallee (ab 2008) | | | | | | | | | |
| | Ausgaben - Investitionen | | 100.000,00 | | | 2.000,00 | 2.000,00 | 2.000,00 | 2.000,00 | 108.000,00 |
| | Anschaffungs- oder Herstellungskosten | | 100.000,00 | | | 2.000,00 | 2.000,00 | 2.000,00 | 2.000,00 | 108.000,00 |
| | 1/240500-042100 | Betriebsausstattung | 15.000,00 | | | 2.000,00 | 2.000,00 | 2.000,00 | 2.000,00 | 23.000,00 |
| | 1/240500-050000 | Sonderanlagen | 85.000,00 | | | | | | | 85.000,00 |
| | Einnahmen | | 100.000,00 | | | 0,00 | 0,00 | 0,00 | 0,00 | 100.000,00 |
| | Mittel aus Geldfluss aus der operativen Gebarung | | 100.000,00 | | | 0,00 | 0,00 | 0,00 | 0,00 | 100.000,00 |
| | 2/900000+829912 | Zuführung von operativer an investive Gebarung 2405 | 100.000,00 | | | | | | | 100.000,00 |
| | Gemeinde Bedarfszuweisungen | | 0,00 | | | 0,00 | 0,00 | 0,00 | 0,00 | 0,00 |
| | Haushaltsrücklagen | | 0,00 | | | 0,00 | 0,00 | 0,00 | 0,00 | 0,00 |
| | Sonstige Kapitaltransfers und Subventionen | | 0,00 | | | 0,00 | 0,00 | 0,00 | 0,00 | 0,00 |
| | Darlehen | | 0,00 | | | 0,00 | 0,00 | 0,00 | 0,00 | 0,00 |
| | Finanzierungsleasing | | 0,00 | | | 0,00 | 0,00 | 0,00 | 0,00 | 0,00 |
| | Veräußerung langfristiges Vermögen und sonstiges | | 0,00 | | | 0,00 | 0,00 | 0,00 | 0,00 | 0,00 |
| Finanzierungsergebnis 1000022 | | | 0,00 | | | -2.000,00 | -2.000,00 | -2.000,00 | -2.000,00 | -8.000,00 |

| Projekt | Projektbezeichnung | | VA 2020 | VA bis 2019 | RA 2018 | Plan 2021 | Plan 2022 | Plan 2023 | Plan 2024 | Plan Gesamt |
|--------------------------------------|---|--|---------------------|-------------|---------|-------------|-------------|-------------|-------------|---------------------|
| | Konto | Bezeichnung | | | | | | | | |
| 1000026 | Europamittelschule/Volksschule | | | | | | | | | |
| | Ausgaben - Investitionen | | 8.570.000,00 | | | 0,00 | 0,00 | 0,00 | 0,00 | 8.570.000,00 |
| | Anschaffungs- oder Herstellungskosten | | 8.570.000,00 | | | 0,00 | 0,00 | 0,00 | 0,00 | 8.570.000,00 |
| | 5/210000-010000 | Gebäude Schulcampus | 7.650.000,00 | | | | | | | 7.650.000,00 |
| | 5/210000-728000 | Leistungen von Firmen - Neubau Schulcampus | 920.000,00 | | | | | | | 920.000,00 |
| | Einnahmen | | 8.570.000,00 | | | 0,00 | 0,00 | 0,00 | 0,00 | 8.570.000,00 |
| | Mittel aus Geldfluss aus der operativen Gebarung | | 0,00 | | | 0,00 | 0,00 | 0,00 | 0,00 | 0,00 |
| | Gemeinde Bedarfszuweisungen | | 0,00 | | | 0,00 | 0,00 | 0,00 | 0,00 | 0,00 |
| | Haushaltsrücklagen | | 373.100,00 | | | 0,00 | 0,00 | 0,00 | 0,00 | 373.100,00 |
| | 6/210000+894000 | Entnahmen von zweckgebundenen Haushaltsrücklagen | 373.100,00 | | | | | | | 373.100,00 |
| | Sonstige Kapitaltransfers und Subventionen | | 0,00 | | | 0,00 | 0,00 | 0,00 | 0,00 | 0,00 |
| | Darlehen | | 8.196.900,00 | | | 0,00 | 0,00 | 0,00 | 0,00 | 8.196.900,00 |
| | 3143/1 | Neubau Schulcampus | 8.196.900,00 | | | | | | | 8.196.900,00 |
| | Finanzierungsleasing | | 0,00 | | | 0,00 | 0,00 | 0,00 | 0,00 | 0,00 |
| | Veräußerung langfristiges Vermögen und sonstiges | | 0,00 | | | 0,00 | 0,00 | 0,00 | 0,00 | 0,00 |
| Finanzierungsergebnis 1000026 | | | 0,00 | | | 0,00 | 0,00 | 0,00 | 0,00 | 0,00 |

| Projekt | Projektbezeichnung | VA 2020 | VA bis 2019 | RA 2018 | Plan 2021 | Plan 2022 | Plan 2023 | Plan 2024 | Plan Gesamt |
|---|---|------------------|-------------|---------|------------------|------------------|------------------|------------------|-------------------|
| Konto | Bezeichnung | | | | | | | | |
| 2000100 | Sonstige Investitionen (ab 2020) | | | | | | | | |
| Ausgaben - Investitionen | | 60.000,00 | | | 52.500,00 | 52.500,00 | 52.500,00 | 52.500,00 | 270.000,00 |
| Anschaffungs- oder Herstellungskosten | | 60.000,00 | | | 52.500,00 | 52.500,00 | 52.500,00 | 52.500,00 | 270.000,00 |
| 1/010000-042100 | Betriebsausstattung | 1.000,00 | | | 1.000,00 | 1.000,00 | 1.000,00 | 1.000,00 | 5.000,00 |
| 1/016000-042000 | Amtsausstattung | 1.000,00 | | | 1.000,00 | 1.000,00 | 1.000,00 | 1.000,00 | 5.000,00 |
| 1/164000-042100 | Betriebsausstattung | 17.000,00 | | | 10.000,00 | 10.000,00 | 10.000,00 | 10.000,00 | 57.000,00 |
| 1/211000-042100 | Betriebsausstattung | 1.000,00 | | | 1.000,00 | 1.000,00 | 1.000,00 | 1.000,00 | 5.000,00 |
| 1/211000-042400 | Lehrmittel | 500,00 | | | 500,00 | 500,00 | 500,00 | 500,00 | 2.500,00 |
| 1/212200-042100 | Betriebsausstattung | 2.000,00 | | | 2.000,00 | 2.000,00 | 2.000,00 | 2.000,00 | 10.000,00 |
| 1/212300-042100 | Betriebsausstattung | 500,00 | | | 500,00 | 500,00 | 500,00 | 500,00 | 2.500,00 |
| 1/240000-042100 | Betriebsausstattung | 500,00 | | | 500,00 | 500,00 | 500,00 | 500,00 | 2.500,00 |
| 1/240100-042100 | Betriebsausstattung | 2.000,00 | | | 2.000,00 | 2.000,00 | 2.000,00 | 2.000,00 | 10.000,00 |
| 1/240200-042100 | Betriebsausstattung | 1.000,00 | | | 1.000,00 | 1.000,00 | 1.000,00 | 1.000,00 | 5.000,00 |
| 1/240400-042100 | Betriebsausstattung | 1.500,00 | | | 1.500,00 | 1.500,00 | 1.500,00 | 1.500,00 | 7.500,00 |
| 1/240600-042100 | Betriebsausstattung | 1.500,00 | | | 1.000,00 | 1.000,00 | 1.000,00 | 1.000,00 | 5.500,00 |
| 1/250000-042100 | Betriebsausstattung | 200,00 | | | 200,00 | 200,00 | 200,00 | 200,00 | 1.000,00 |
| 1/250100-042100 | Betriebsausstattung | 500,00 | | | | | | | 500,00 |
| 1/270000-042100 | Betriebsausstattung | 1.000,00 | | | 1.000,00 | 1.000,00 | 1.000,00 | 1.000,00 | 5.000,00 |
| 1/272000-042100 | Betriebsausstattung | 1.000,00 | | | 1.500,00 | 1.500,00 | 1.500,00 | 1.500,00 | 7.000,00 |
| 1/320000-042100 | Betriebsausstattung | 1.500,00 | | | 1.500,00 | 1.500,00 | 1.500,00 | 1.500,00 | 7.500,00 |
| 1/320000-042400 | Lehrmittel | 4.000,00 | | | 4.000,00 | 4.000,00 | 4.000,00 | 4.000,00 | 20.000,00 |
| 1/420000-042100 | Betriebsausstattung | 500,00 | | | 500,00 | 500,00 | 500,00 | 500,00 | 2.500,00 |
| 1/423000-042100 | Betriebsausstattung | 2.500,00 | | | 2.500,00 | 2.500,00 | 2.500,00 | 2.500,00 | 12.500,00 |
| 1/612000-020000 | Ankauf v. Maschinen u m. Anlagen | 1.000,00 | | | 1.000,00 | 1.000,00 | 1.000,00 | 1.000,00 | 5.000,00 |
| 1/612000-050000 | Sonderanlagen | 10.000,00 | | | 10.000,00 | 10.000,00 | 10.000,00 | 10.000,00 | 50.000,00 |
| 1/617000-020000 | Maschinen und maschinelle Anlagen | 1.000,00 | | | 1.000,00 | 1.000,00 | 1.000,00 | 1.000,00 | 5.000,00 |
| 1/617000-042100 | Betriebsausstattung | 3.000,00 | | | 3.000,00 | 3.000,00 | 3.000,00 | 3.000,00 | 15.000,00 |
| 1/813100-006100 | Sonst. Grundstückseinr. | 400,00 | | | 400,00 | 400,00 | 400,00 | 400,00 | 2.000,00 |
| 1/815000-006000 | Sonst. Grundstücks- Einrichtungen | 3.000,00 | | | 3.000,00 | 3.000,00 | 3.000,00 | 3.000,00 | 15.000,00 |
| 1/815100-020000 | Ankauf v. Maschinen u. m. Anlagen | 400,00 | | | 400,00 | 400,00 | 400,00 | 400,00 | 2.000,00 |
| 1/817000-042100 | Betriebsausstattung | 500,00 | | | 500,00 | 500,00 | 500,00 | 500,00 | 2.500,00 |
| Einnahmen | | 60.000,00 | | | 0,00 | 0,00 | 0,00 | 0,00 | 60.000,00 |
| Mittel aus Geldfluss aus der operativen Gebarung | | 60.000,00 | | | 0,00 | 0,00 | 0,00 | 0,00 | 60.000,00 |
| 2/900000+829913 | Zuführung von operativer an investive Gebarung | 60.000,00 | | | | | | | 60.000,00 |

| Projekt | Projektbezeichnung | | VA 2020 | VA bis 2019 | RA 2018 | Plan 2021 | Plan 2022 | Plan 2023 | Plan 2024 | Plan Gesamt |
|--------------------------------------|--------------------|--|-------------|-------------|---------|-------------------|-------------------|-------------------|-------------------|--------------------|
| | Konto | Bezeichnung | | | | | | | | |
| | | Gemeinde Bedarfszuweisungen | 0,00 | | | 0,00 | 0,00 | 0,00 | 0,00 | 0,00 |
| | | Haushaltsrücklagen | 0,00 | | | 0,00 | 0,00 | 0,00 | 0,00 | 0,00 |
| | | Sonstige Kapitaltransfers und Subventionen | 0,00 | | | 0,00 | 0,00 | 0,00 | 0,00 | 0,00 |
| | | Darlehen | 0,00 | | | 0,00 | 0,00 | 0,00 | 0,00 | 0,00 |
| | | Finanzierungsleasing | 0,00 | | | 0,00 | 0,00 | 0,00 | 0,00 | 0,00 |
| | | Veräußerung langfristiges Vermögen und sonstiges | 0,00 | | | 0,00 | 0,00 | 0,00 | 0,00 | 0,00 |
| Finanzierungsergebnis 2000100 | | | 0,00 | | | -52.500,00 | -52.500,00 | -52.500,00 | -52.500,00 | -210.000,00 |

| Konto | Bezeichnung | Nutzungsdauer lt. VRV | Abweichende Nutzungsdauer | Begründung |
|-----------------|-------------------------|-----------------------|---------------------------|--|
| 2/0350004/02559 | Straßenbeleuchtung 2019 | 10,0 | 15,0 | aufgrund der neuen Beleuchtungstechnologie wurde mit Gemeinderatsbeschluss vom 25.06.2019 die Nutzungsdauer abgeändert |
| 2/0350004/02560 | Straßenbeleuchtung 2018 | 10,0 | 15,0 | aufgrund der neuen Beleuchtungstechnologie wurde mit Gemeinderatsbeschluss vom 25.06.2019 die Nutzungsdauer abgeändert |

**Wirtschaftspläne der Eigenbetriebe
gemäß § 1 Abs. 2 NÖ GHVO**

Keine Eigenbetriebe

| Seite | Inhalt |
|-------|--|
| 3 | Vorbericht.pdf |
| 17 | Öffentl. Kundmachung - VO-Gemeinde.pdf |
| 18 | Finanzierungshaushalt Gesamt 1. Ebene (Anlage 1b) - interne Vergütungen enthalten |
| 20 | Finanzierungshaushalt Gesamt 1. und 2. Ebene (Anlage 1b) - interne Vergütungen enthalten |
| 24 | Finanzierungshaushalt Bereichsbudget 1. und 2. Ebene (Anlage 1b) |
| 64 | Ergebnishaushalt Gesamt 1. Ebene (Anlage 1a) - interne Vergütungen enthalten |
| 65 | Ergebnishaushalt Gesamt 1. und 2. Ebene (Anlage 1a) - interne Vergütungen enthalten |
| 67 | Ergebnishaushalt Bereichsbudget 1. und 2. Ebene (Anlage 1a) |
| 87 | MFP - Ergebnishaushalt Gesamt 1. und 2. Ebene - interne Vergütungen enthalten |
| 89 | MFP - Finanzierungshaushalt Gesamt 1. und 2. Ebene - interne Vergütungen enthalten |
| 93 | Querschnitt (Anlage 5b) |
| 96 | Ergebnis- und Finanzierungsvoranschlag Detailnachweis |
| 187 | Haushaltspotential (aufbauend auf der Ergebnisrechnung) |
| 189 | Dienstpostenplan.pdf |
| 190 | Nachweis über Transferzahlungen (Anlage 6a) |
| 193 | Leasingspiegel (Anlage 6i) |
| 194 | Einzelnachweis über Finanzschulden und Schuldendienst (Anlage 6c) |
| 198 | Nachweis über Haushaltsrücklagen und Zahlungsmittelreserven (Anlage 6b) |
| 199 | Nachweis über hausinterne Vergütungen (Anlage 6f) |
| 200 | Nachweis der Investitionstätigkeit |
| 206 | Nachweis Vermögen mit abgeänderter Nutzungsdauer |
| 207 | Eigenbetriebe.pdf |