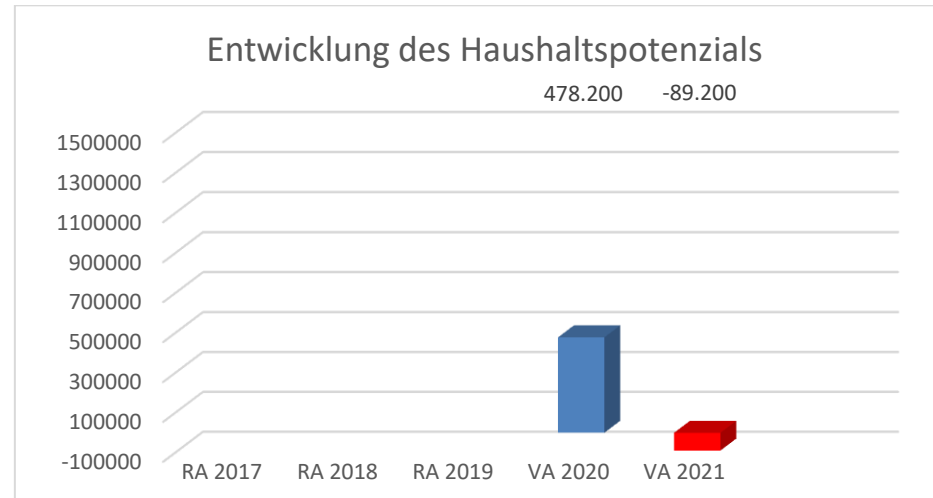




Marktgemeinde Strasshof/Nordbahn  
**Voranschlag 2021**

**Vorbericht  
zum Voranschlag 2021  
gemäß § 3 der NÖ Gemeindehaushaltsverordnung (NÖ GHVO)**

## Entwicklung des Haushaltspotenzials



### Erläuterung:

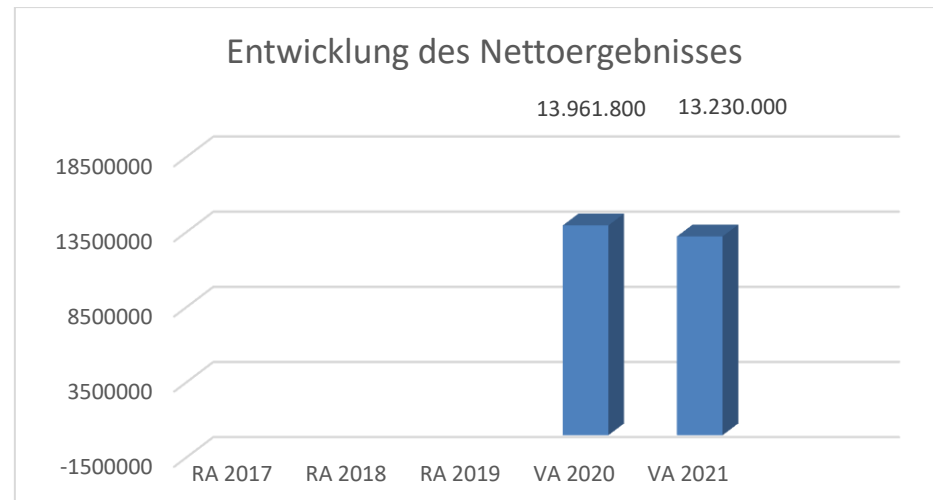
Das Haushaltspotential hat seine Grundlage in § 67 Z. 11 der NÖ Gemeindeordnung 1973 (NÖ GO 1973) und ist erstmals im Voranschlag 2020 auszuweisen. Die Angaben zu den Vorjahren entfallen daher.

Haushaltspotential: Differenz der wiederkehrenden Mittelaufbringungen abzüglich der wiederkehrenden Mittelverwendungen unter Berücksichtigung der entsprechenden Forderungen und Verbindlichkeiten.

Das Haushaltspotenzial ist eine wichtige Kenngröße und gibt die aktuelle Leistungsfähigkeit der Gemeinde wieder. Das schafft Vergleichbarkeit mit der bisherigen Rechtslage, aus der Überschüsse und Abgänge abzuleiten waren und dient der Transparenz.

Wenn das Haushaltspotenzial innerhalb des Zeitraumes des mittelfristigen Finanzplanes laufend negativ ist, ist ein Haushaltskonsolidierungskonzept zu erstellen (§ 72b Abs. 1 Z. 2 NÖ GO 1973).

## Entwicklung des Nettoergebnisses



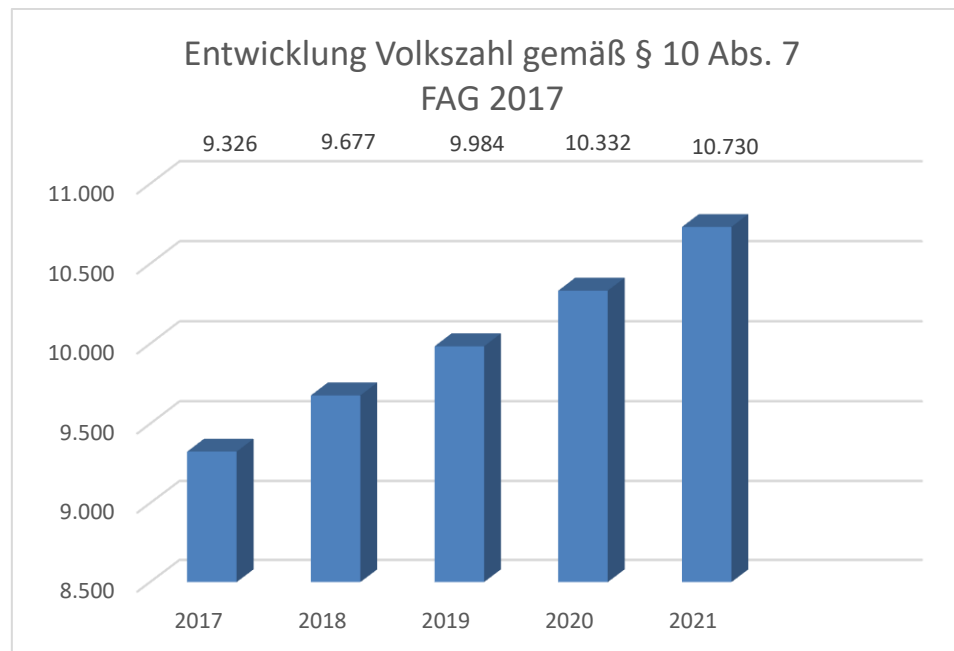
### Erläuterung:

Beim Nettoergebnis handelt es sich um das Ergebnis des Ergebnisvoranschlags und ist erstmals für das Haushaltsjahr 2020 auszuweisen. Die Angaben zu den Vorjahren entfallen daher.

Ein positives Nettoergebnis bedeutet, dass die Erträge voraussichtlich ausreichend sein werden, die Aufwendungen für die kommunalen Leistungen (inklusive des Werteverzehrs des Anlagevermögens in Form der Abschreibungen) abzudecken.

Ein negatives Nettoergebnis heißt, dass dies nicht zur Gänze (in der Höhe des negativen Wertes) möglich ist.

## Entwicklung der Volkszahl gemäß § 10 Abs. 7 FAG 2017, BGBl. I Nr. 116/2016 in der Fassung BGBl. I Nr. 106/2018

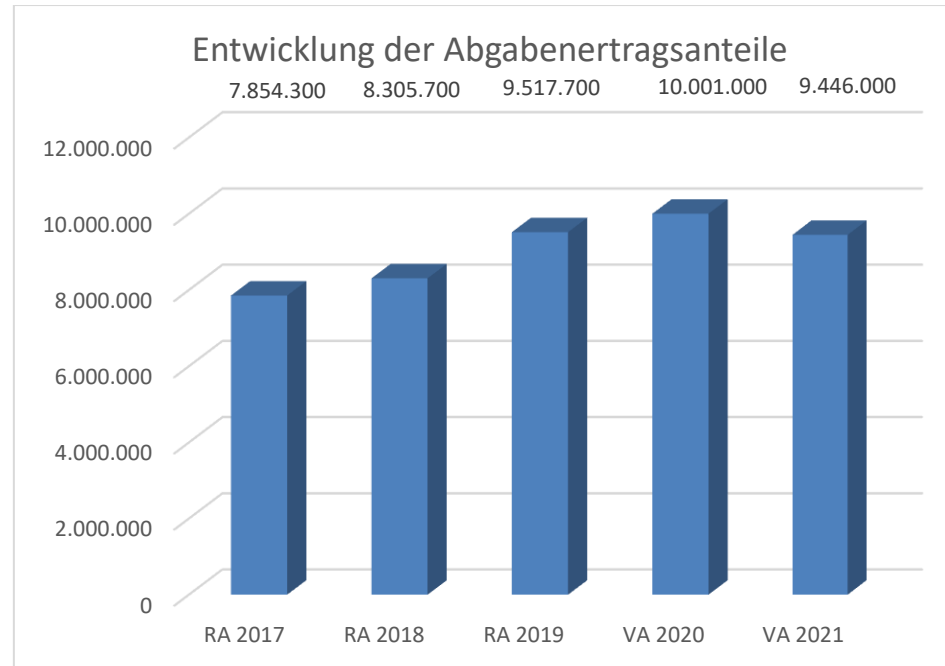


### Erläuterung:

Die Volkszahl gemäß § 10 Abs. 7 FAG 2017 wird jährlich von der Bundesanstalt Statistik Austria zum Stichtag 31. Oktober festgestellt und wirkt mit dem Beginn des übernächsten Kalenderjahres. Sie dient für die Berechnung der Abgabenertragsanteile und darf nicht automatisch mit der Volkszahl für die Berechnung der Gemeinderatsmandate verwechselt werden.

Eine Erhöhung bzw. Verminderung der Volkszahl (jährlich) ist ein wesentlicher Indikator für die Berechnung der Abgabenertragsanteile.

## Entwicklung der Abgabenertragsanteile

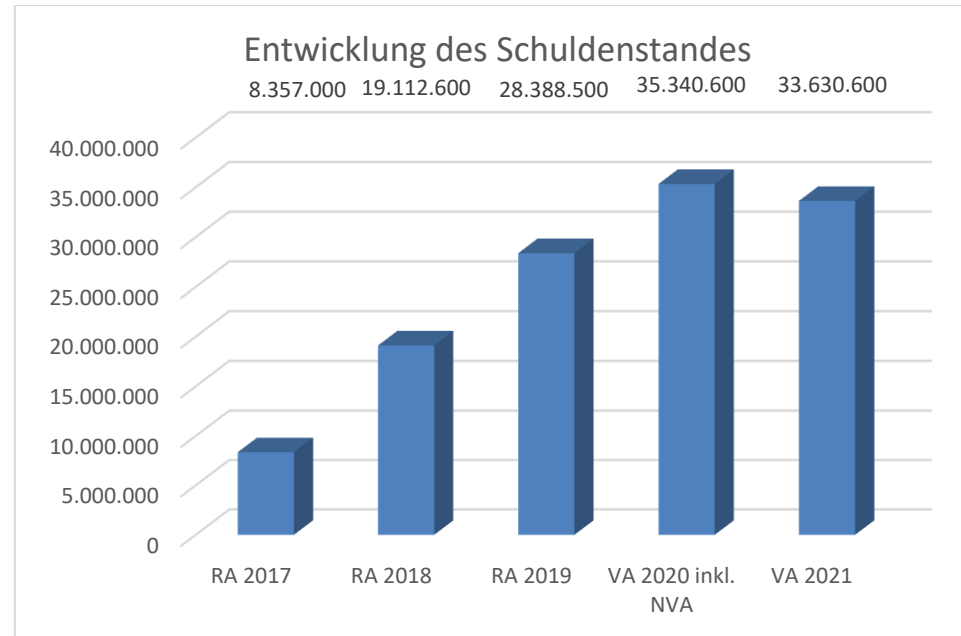


### Erläuterung:

Die Gebietskörperschaften (Bund, Länder und Gemeinden) erhalten auf Basis des aktuellen Finanzausgleichs aus den gemeinschaftlichen Bundesabgaben (z.B. Umsatzsteuer, Körperschaftssteuer, Lohnsteuer, Versicherungssteuer, Mineralölsteuer, Normverbrauchsabgabe, Tabaksteuer udgl.) entsprechende Anteile. Im Bereich der Gemeinden spielen dabei die Volkszahl und der abgestufte Bevölkerungsschlüssel eine besondere Rolle. Die sogenannten „Abgabenertragsanteile“ bilden in den meisten Gemeinden die wichtigste Einnahmequelle.

Ein Steigen der Abgabenertragsanteile weist auch auf eine Erhöhung der Volkszahl hin.

## Entwicklung des Schuldenstandes



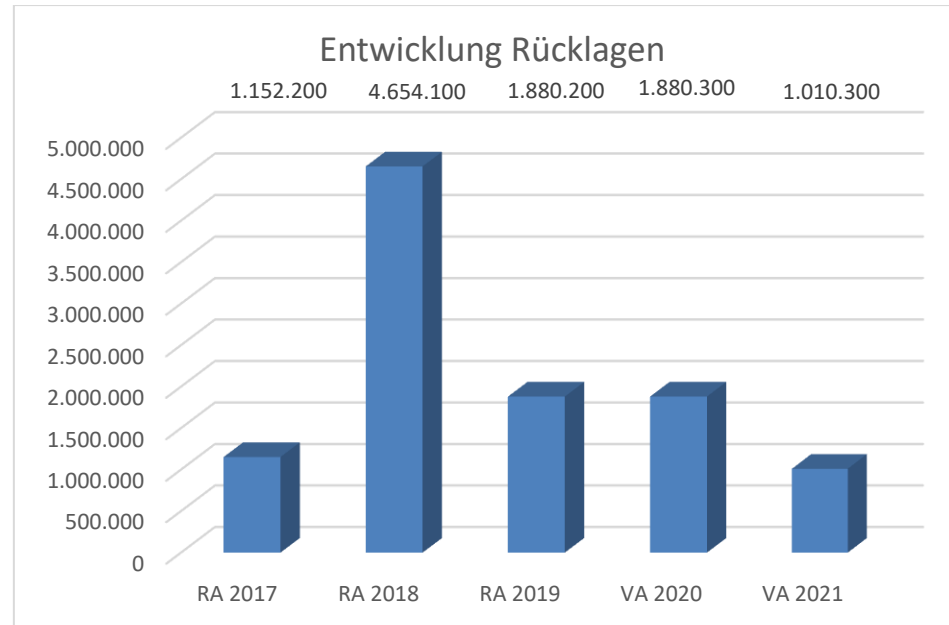
### Erläuterung:

Die Entwicklung des Schuldenstandes zeigt auf, inwieweit der Schuldenstand über die Jahre erhöht oder reduziert wird.

### Begründung durch die Gemeinde:

Die Erhöhung des Schuldenstandes im Rechnungsabschluss 2018 bzw. in den Voranschlägen 2019 und 2020 ist auf den Neubau des Schulcampuses (Investitionsvolumen € 28,0 Mio) zurückzuführen, der zur Gänze mit Darlehen finanziert wird. Die Darlehenstilgungen beginnen im Haushaltsjahr 2021; im Jahr 2019 und 2020 nur Zinsanfall.

## Entwicklung der Rücklagen mit und ohne Zahlungsmittelreserve



### Erläuterung:

Die Entwicklung der Rücklagen zeigt an, inwieweit Rücklagen vorhanden sind und ob Rücklagen aufgebaut bzw. aufgebraucht werden.

Blauer Balken Rücklagen mit Zahlungsmittelreserve. Roter Balken Rücklagen ohne Zahlungsmittelreserve.

### Begründung durch die Gemeinde:

Die Erhöhung des Rücklagenstandes 2018 ist darauf zurück zu führen, dass Rechnungen für den Neubau des Schulcampus, welche für 2018 geplant waren, erst Anfang 2019 eingelangt sind.



## Entwicklung der Leasingverpflichtungen

(inkl. Kauttionen)

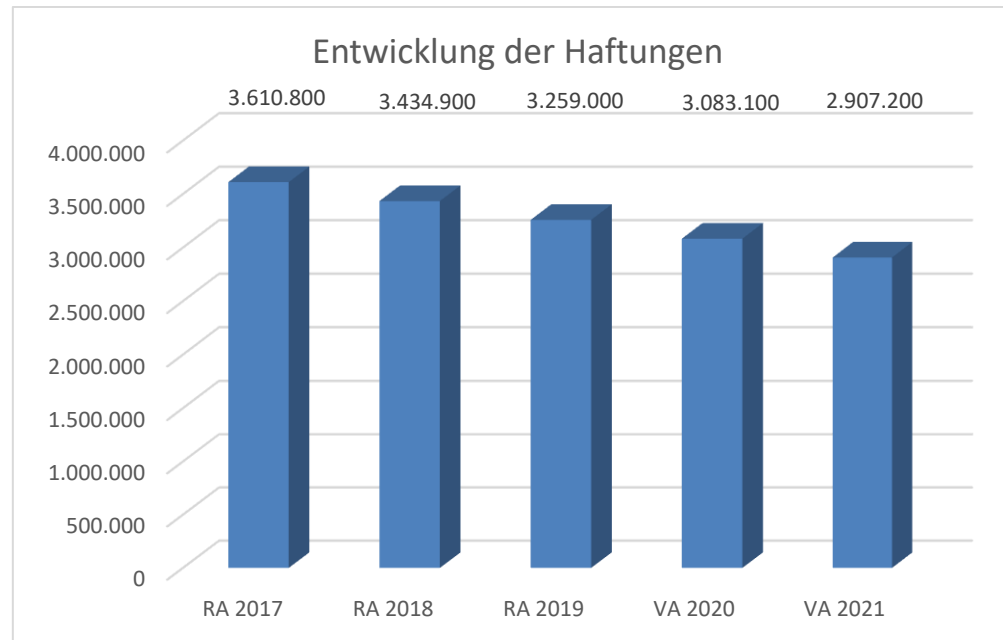


### Erläuterung:

Bei den Leasingverpflichtungen handelt es sich nicht um Finanzschulden (z.B. Darlehen), sondern um Verwaltungsschulden. Unabhängig davon stellen Leasingverbindlichkeiten Leistungsverpflichtungen für die Gemeinden dar und sind daher bei einer allfälligen Finanzlagenberechnung entsprechend zu berücksichtigen.

Die Leasingverpflichtungen sind mit Beginn des Jahres 2020 in einer eigenen Anlage gemäß VRV 2015 festzuhalten.

## Entwicklung der Haftungen



### Erläuterung:

Eine Gemeinde darf Bürgschaften und sonstige Haftungen nur übernehmen, wenn hierfür ein besonderes Interesse der Gemeinde gegeben ist, der Schuldner nachweist, dass eine ordnungsgemäße Verzinsung und Tilgung gesichert ist, die Haftungen befristet sind, der Betrag, für den haftet wird, ziffernmäßig bestimmt ist und die Gemeinde den daraus folgenden Zahlungsverpflichtungen nachkommen kann (vgl. § 78 Abs. 1 NÖ Gemeindeordnung 1973).

## Entwicklung der Finanzkraft für die Umlagenberechnung



### Erläuterung:

Die Finanzkraft einer Gemeinde wird aus den

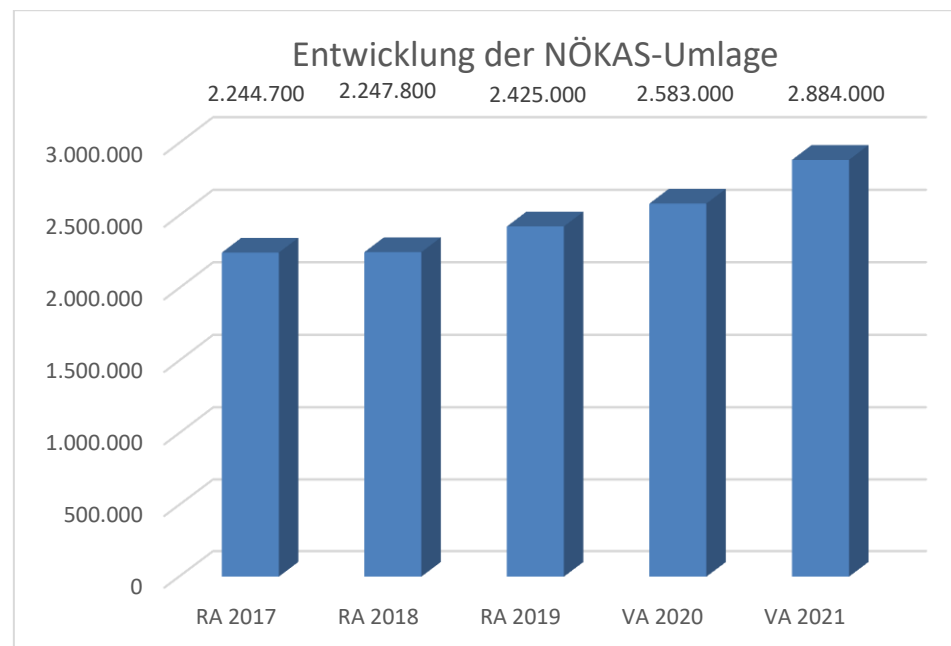
- Erträgen der ausschließlichen Gemeindeabgaben ohne die Gebühren für die Benützung von Gemeindevorrichtungen und -anlagen und ohne die Interessentenbeiträge von Grundstückseigentümern und Anrainern und
- Ertragsanteilen an den gemeinschaftlichen Bundesabgaben ohne Spielbankenabgabe

ermittelt (Abschnitt 92).

Basis für die Ermittlung der Finanzkraft sind die tatsächlichen Beträge aufgrund der Rechnungsabschlüsse.

Die Darstellung der Entwicklung der Finanzkraft für die Umlagenberechnung hat insbesondere auf die Beitragsleistung der Gemeinden zum NÖ Krankenanstaltensprengel (NÖKAS) und zur Sozialumlage Auswirkungen. Eine Erhöhung oder Reduktion/Verminderung der Finanzkraft wirkt sich unmittelbar auf die Beitragsleistung aus.

## Entwicklung der NÖKAS-Umlage



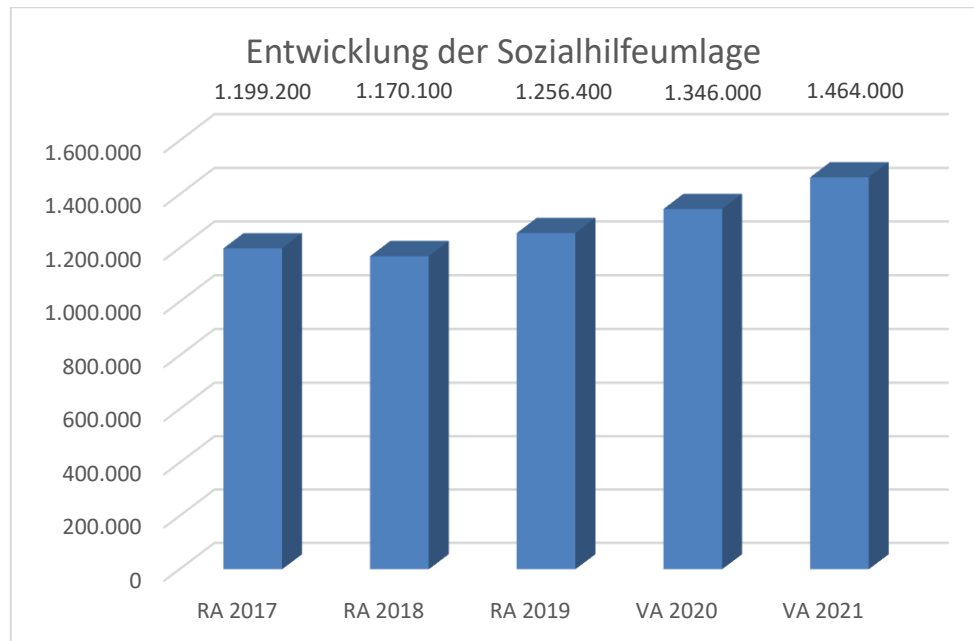
### Erläuterung:

Das Landesgebiet ist Beitragsbezirk und Krankenanstaltensprengel für alle öffentlichen Krankenanstalten in Niederösterreich. Beitragsbezirk und Krankenanstaltensprengel sind ein Gemeindeverband. Dem Gemeindeverband gehören alle Gemeinden Niederösterreichs an. Der Gemeindeverband ist juristische Person, er hat seinen Sitz am Sitz der Landesregierung und trägt die Bezeichnung "NÖ Krankenanstaltensprengel" (§ 61 Abs. 1 NÖ Krankenanstaltengesetz - NÖ KAG).

Die Gemeinden haben an den NÖ Krankenanstaltensprengel monatliche Beiträge zu leisten. Berechnungsgrundlage bilden dabei die Volkszahl und die Finanzkraft der Gemeinden. Steigerungen bei der Volkszahl und bei der Finanzkraft führen daher zu höheren Beitragsleistungen bei den Gemeinden.

Diese monatlichen Beiträge werden von den der Gemeinde gebührenden monatlichen Vorschüsse auf die Ertragsanteile an den gemeinschaftlichen Bundesabgaben einbehalten.

## Entwicklung der Sozialhilfeumlage



### Erläuterung:

Die Gemeinden haben jährlich einen Beitrag zu den vom Land zu tragenden Kosten der Sozialhilfe, die nicht durch Kostenbeitrags- und Ersatzleistungen oder durch sonstige für Zwecke der Sozialhilfe bestimmte Zuschüsse gedeckt sind, in der Höhe von 50 % an das Land zu entrichten (§ 44 NÖ Sozialhilfe-Ausführungsgesetz – NÖ SAG).

Die Leistungen für die Sozialhilfe-Umlage werden von der Landesregierung auf die einzelnen Gemeinden nach ihrer Finanzkraft (Finanzkraft für die Umlagenberechnung) aufgeteilt.

Diese monatlichen Beiträge werden von den der Gemeinde gebührenden monatlichen Vorschüssen auf die Ertragsanteile an den gemeinschaftlichen Bundesabgaben einbehalten.

Marktgemeinde Strasshof an der Nordbahn vom 10. Dezember 2020

Aufgrund der Bestimmungen des § 73 der NÖ Gemeindeordnung 1973 i.d.g.F. wird folgender Beschluss gefasst:

1.

Als Grundlage der Gebarung des Gemeindehaushaltes im Haushaltsjahr werden die im beigeschlossenen Voranschlag bei den einzelnen Voranschlagsstellen vorgesehenen Mittelverwendungen und -aufbringungen festgesetzt. Die Zusammenfassung der im Voranschlag festgesetzten

Mittelverwendungen und -aufbringungen ergeben folgende Schlusssummen:

1. Finanzierungsvoranschlag:	Mittelverwendungen:	€ 19.756.200,00
	Mittelaufbringungen:	€ 18.886.200,00
2. Ergebnisvoranschlag:	Mittelverwendungen:	€ 20.242.900,00
	Mittelaufbringungen:	€ 19.702.900,00

2.

Darlehen dürfen allenfalls nur nach erfolgter aufsichtsbehördlicher Einzelgenehmigung aufgenommen und ausschließlich für die angegebenen Zwecke verwendet werden. Die Darlehen dürfen nur insoweit und nicht eher in Anspruch genommen werden, als dies zur wirtschaftlichen und sparsamen Durchführung der veranschlagten Projekte notwendig sind.

3.

Der Bürgermeister wird ermächtigt, bei verspäteten Eingaben der veranschlagten Budgetmittel zur rechtzeitigen Leistung von veranschlagten Mittelverwendungen des Finanzierungsvoranschlags die vorhandenen Rücklagenmittel vorübergehend in Anspruch zu nehmen.

4.

Die Besetzung von Dienstposten der Gemeinde, ihrer Anstalten und Betriebe darf ebenso wie die Besoldung der Bediensteten nur nach dem beigeschlossenen Dienstpostenplan erfolgen.

Bürgermeister:

## KUNDMACHUNG ÜBER ÖFFENTLICHE AUFLAGE DES VORANSCHLAGES

# A B S C H R I F T

Marktgemeinde Strasshof an der Nordbahn  
Polit. Bezirk Gänserndorf  
Land Niederösterreich

### ÖFFENTLICHE KUNDMACHUNG

Der Entwurf des Voranschlags 2021 liegt durch 2 Wochen in der Zeit vom 11. November 2020 bis 25. November 2020 während der Amtsstunden beim Gemeindeamt zur allgemeinen Einsichtnahme auf.

Während dieser Zeit können Erinnerungen dazu beim Gemeindeamt schriftlich eingebracht werden.

Die öffentliche Sitzung des Gemeinderates über Haushaltsbeschluss und Voranschlag findet am

Donnerstag, dem 10. Dezember 2020 um 19.00 Uhr

statt.

Angeschlagen am: 11. November 2020

Abgenommen am: 26. November 2020



MVAG	Mittelverwendungs- und -aufbringungsgruppen (1. Ebene)	VA 2021	VA 2020	RA 2019
<b>OPERATIVE GEBARUNG</b>				
311	Einzahlungen aus der operativen Verwaltungstätigkeit	15.515.100,00	15.968.800,00	
312	Einzahlungen aus Transfers (ohne Kapitaltransfers)	3.129.600,00	2.342.600,00	
313	Einzahlungen aus Finanzerträgen	3.800,00	3.800,00	
<b>31</b>	<b>Summe Einzahlungen operative Gebarung</b>	<b>18.648.500,00</b>	<b>18.315.200,00</b>	
321	Auszahlungen aus Personalaufwand	5.653.800,00	5.180.000,00	
322	Auszahlungen aus Sachaufwand (ohne Transferaufwand)	5.488.900,00	5.864.300,00	
323	Auszahlungen aus Transfers (ohne Kapitaltransfers)	6.041.900,00	5.587.700,00	
324	Auszahlungen aus Finanzaufwand	430.100,00	640.800,00	
<b>32</b>	<b>Summe Auszahlungen operative Gebarung</b>	<b>17.614.700,00</b>	<b>17.272.800,00</b>	
<b>SA1</b>	<b>Saldo (1) Geldfluss aus der Operativen Gebarung (31 – 32)</b>	<b>1.033.800,00</b>	<b>1.042.400,00</b>	
<b>INVESTIVE GEBARUNG</b>				
331	Einzahlungen aus der Investitionstätigkeit			
332	Einzahlungen aus der Rückzahlung von Darlehen sowie gewährten Vorschüssen	3.500,00	3.700,00	
333	Einzahlungen aus Kapitaltransfers	234.200,00	280.000,00	
<b>33</b>	<b>Summe Einzahlungen investive Gebarung</b>	<b>237.700,00</b>	<b>283.700,00</b>	
341	Auszahlungen aus der Investitionstätigkeit	302.000,00	8.490.000,00	
342	Auszahlungen von gewährten Darlehen sowie gewährten Vorschüssen	10.000,00	10.000,00	
343	Auszahlungen aus Kapitaltransfers	112.200,00	122.100,00	
<b>34</b>	<b>Summe Auszahlungen investive Gebarung</b>	<b>424.200,00</b>	<b>8.622.100,00</b>	
<b>SA2</b>	<b>Saldo (2) Geldfluss aus der Investiven Gebarung (33 – 34)</b>	<b>-186.500,00</b>	<b>-8.338.400,00</b>	
<b>SA3</b>	<b>Saldo (3) Nettofinanzierungssaldo (Saldo 1 + Saldo 2)</b>	<b>847.300,00</b>	<b>-7.296.000,00</b>	

MVAG	Mittelverwendungs- und -aufbringungsgruppen (1. Ebene)	VA 2021	VA 2020	RA 2019
<b>FINANZIERUNGSTÄTIGKEIT</b>				
351	Einzahlungen aus der Aufnahme von Finanzschulden		8.196.900,00	
353	Einzahlungen infolge eines Kapitaltausch bei derivativen Finanzinstrumenten mit Grundgeschäft			
355	Einzahlungen aus dem Abgang von Finanzinstrumenten			
<b>35</b>	<b>Summe Einzahlungen aus der Finanzierungstätigkeit</b>	<b>0,00</b>	<b>8.196.900,00</b>	
361	Auszahlungen aus der Tilgung von Finanzschulden	1.717.300,00	900.900,00	
363	Auszahlungen infolge eines Kapitaltausch bei derivativen Finanzinstrumenten mit Grundgeschäft			
365	Auszahlungen für den Erwerb von Finanzinstrumenten			
<b>36</b>	<b>Summe Auszahlungen aus der Finanzierungstätigkeit</b>	<b>1.717.300,00</b>	<b>900.900,00</b>	
<b>SA4</b>	<b>Saldo (4) Geldfluss aus der Finanzierungstätigkeit (35 – 36)</b>	<b>-1.717.300,00</b>	<b>7.296.000,00</b>	
<b>SA5</b>	<b>Saldo (5) Geldfluss aus der voranschlagswirksamen Gebarung (Saldo 3 + Saldo 4)</b>	<b>-870.000,00</b>	<b>0,00</b>	

MVAG	Mittelverwendungs- und aufbringungsgruppen (1. und 2. Ebene)	VA 2021	VA 2020	RA 2019
<b>311</b>	<b>Einzahlungen aus der operativen Verwaltungstätigkeit</b>	<b>15.515.100,00</b>	<b>15.968.800,00</b>	
3111	Einzahlungen aus eigenen Abgaben	2.921.000,00	2.787.800,00	
3112	Einzahlungen aus Ertragsanteilen	9.446.000,00	10.001.000,00	
3113	Einzahlungen aus Gebühren	1.696.100,00	1.674.400,00	
3114	Einzahlungen aus Leistungen	1.112.400,00	609.900,00	
3115	Einzahlungen aus Besitz und wirtschaftlicher Tätigkeit	46.800,00	49.100,00	
3116	Einzahlungen aus Veräußerung von geringwertigen Wirtschaftsgütern (GWG) und sonstige Einzahlungen	292.800,00	846.600,00	
<b>312</b>	<b>Einzahlungen aus Transfers (ohne Kapitaltransfers)</b>	<b>3.129.600,00</b>	<b>2.342.600,00</b>	
3121	Transferzahlungen von Trägern des öffentlichen Rechts	2.688.600,00	1.910.000,00	
3122	Transferzahlungen von Beteiligungen			
3123	Transferzahlungen von Unternehmen (inkl. Finanzunternehmen)			
3124	Transferzahlungen von Haushalte und Organisationen ohne Erwerbscharakter	441.000,00	432.600,00	
3125	Transferzahlungen vom Ausland			
3126	Investitions- und Tilgungszuschüsse zwischen Unternehmungen und Betrieben der Gebietskörperschaft und der Gebietskörperschaft			
<b>313</b>	<b>Einzahlungen aus Finanzerträgen</b>	<b>3.800,00</b>	<b>3.800,00</b>	
3131	Einzahlungen aus Zinserträgen	3.800,00	3.800,00	
3133	Einzahlungen aus Gewinnentnahmen von marktbestimmten Betrieben			
3134	Sonstige Einzahlungen aus Finanzerträgen			
3135	Einzahlungen aus Dividenden/Gewinnausschüttungen			
<b>31</b>	<b>Summe Einzahlungen operative Gebarung</b>	<b>18.648.500,00</b>	<b>18.315.200,00</b>	
<b>321</b>	<b>Auszahlungen aus Personalaufwand</b>	<b>5.653.800,00</b>	<b>5.180.000,00</b>	
3211	Auszahlungen für Personalaufwand Bezüge, Nebengebühren, und Mehrleistungsvergütungen)	4.394.500,00	4.021.300,00	
3212	Auszahlungen für gesetzliche und freiwillige Sozialaufwendungen	1.246.600,00	1.146.700,00	
3213	Auszahlungen aus sonstigem Personalaufwand	12.700,00	12.000,00	
<b>322</b>	<b>Auszahlungen aus Sachaufwand (ohne Transferaufwand)</b>	<b>5.488.900,00</b>	<b>5.864.300,00</b>	
3221	Auszahlungen für Gebrauchs- und Verbrauchsgüter, Handelswaren	699.300,00	702.900,00	
3222	Auszahlungen für Verwaltungs- und Betriebsaufwand	369.300,00	358.100,00	
3223	Auszahlungen für Leasing- und Mietaufwand	763.100,00	727.500,00	
3224	Auszahlungen für Instandhaltung	815.600,00	844.100,00	
3225	Sonstige Auszahlungen aus Sachaufwand	2.841.600,00	3.231.700,00	
<b>323</b>	<b>Auszahlungen aus Transfers (ohne Kapitaltransfers)</b>	<b>6.041.900,00</b>	<b>5.587.700,00</b>	
3231	Transferzahlungen an Träger des öffentlichen Rechts	5.523.400,00	5.065.200,00	
3232	Transferzahlungen an Beteiligungen			
3233	Transferzahlungen an Unternehmen (inkl. Finanzunternehmen)	46.000,00	45.500,00	
3234	Transferzahlungen an Haushalte und Organisationen ohne Erwerbscharakter	472.500,00	477.000,00	

MVAG	Mittelverwendungs- und aufbringungsgruppen (1. und 2. Ebene)	VA 2021	VA 2020	RA 2019
3235	Transferzahlungen an das Ausland			
3236	Investitions- und Tilgungszuschüsse zwischen Unternehmungen und Betrieben der Gebietskörperschaft und der Gebietskörperschaft			
<b>324</b>	<b>Auszahlungen aus Finanzaufwand</b>	<b>430.100,00</b>	<b>640.800,00</b>	
3241	Auszahlungen für Zinsaufwand, für Finanzierungsleasing, für Forderungskauf, für Finanzschulden und derivative Finanzinstrumente m	424.600,00	635.300,00	
3242	Auszahlungen für Zinsen aus derivativen Finanzinstrumenten ohne Grundgeschäft			
3243	Auszahlung aus Gewinnentnahmen von marktbestimmten Betrieben			
3244	Sonstige Auszahlungen aus Finanzaufwendungen	5.500,00	5.500,00	
<b>32</b>	<b>Summe Auszahlungen operative Gebarung</b>	<b>17.614.700,00</b>	<b>17.272.800,00</b>	
<b>SA1</b>	<b>Saldo (1) Geldfluss aus der Operativen Gebarung (31 – 32)</b>	<b>1.033.800,00</b>	<b>1.042.400,00</b>	
<b>331</b>	<b>Einzahlungen aus der Investitionstätigkeit</b>	<b>0,00</b>	<b>0,00</b>	
3311	Einzahlungen aus der Veräußerung von immateriellem Vermögen			
3312	Einzahlungen aus der Veräußerung von Grundstücken und Grundstückseinrichtungen			
3313	Einzahlungen aus der Veräußerung von Gebäuden und Bauten			
3314	Einzahlungen aus der Veräußerung von technischen Anlagen, Fahrzeuge und Maschinen			
3315	Einzahlungen aus der Veräußerung von Amts-, Betriebs- und Geschäftsausstattung			
3316	Einzahlungen aus der Veräußerung von Kulturgütern			
3317	Einzahlungen aus der Veräußerung von Beteiligungen			
<b>332</b>	<b>Einzahlungen aus der Rückzahlung von Darlehen sowie gewährten Vorschüssen</b>	<b>3.500,00</b>	<b>3.700,00</b>	
3321	Einzahlungen aus Darlehen an Träger des öffentlichen Rechts			
3322	Einzahlungen aus Darlehen an Beteiligungen			
3323	Einzahlungen aus Darlehen an Unternehmen und Haushalte			
3325	Einzahlungen aus Vorschüssen und Anzahlungen	3.500,00	3.700,00	
<b>333</b>	<b>Einzahlungen aus Kapitaltransfers</b>	<b>234.200,00</b>	<b>280.000,00</b>	
3331	Kapitaltransferzahlungen von Trägern des öffentlichen Rechts	34.200,00		
3332	Kapitaltransferzahlungen von Beteiligungen			
3333	Kapitaltransferzahlungen von Unternehmen		80.000,00	
3334	Kapitaltransferzahlungen von Haushalten und Organisationen ohne Erwerbscharakter	200.000,00	200.000,00	
3335	Kapitaltransferzahlungen vom Ausland			
<b>33</b>	<b>Summe Einzahlungen investive Gebarung</b>	<b>237.700,00</b>	<b>283.700,00</b>	
<b>341</b>	<b>Auszahlungen aus der Investitionstätigkeit</b>	<b>302.000,00</b>	<b>8.490.000,00</b>	
3411	Auszahlungen für den Erwerb von immateriellem Vermögen			
3412	Auszahlungen für den Erwerb von Grundstücken und Grundstückseinrichtungen	88.400,00	778.400,00	
3413	Auszahlungen für den Erwerb von Gebäuden und Bauten	50.000,00	7.650.000,00	
3414	Auszahlungen für den Erwerb von technischen Anlagen, Fahrzeuge und Maschinen	2.400,00	2.400,00	

MVAG	Mittelverwendungs- und aufbringungsgruppen (1. und 2. Ebene)	VA 2021	VA 2020	RA 2019
3415	Auszahlungen für den Erwerb von Amts-, Betriebs- und Geschäftsausstattung	161.200,00	59.200,00	
3416	Auszahlungen für den Erwerb von Kulturgütern			
3417	Auszahlungen für den Erwerb von Beteiligungen			
<b>342</b>	<b>Auszahlungen von gewährten Darlehen sowie gewährten Vorschüssen</b>	<b>10.000,00</b>	<b>10.000,00</b>	
3421	Auszahlung von Darlehen an Träger des öffentlichen Rechts			
3422	Auszahlung von Darlehen an Beteiligungen			
3423	Auszahlung von Darlehen an Unternehmen und Haushalte			
3425	Auszahlungen von Vorschüssen und Anzahlungen	10.000,00	10.000,00	
<b>343</b>	<b>Auszahlungen aus Kapitaltransfers</b>	<b>112.200,00</b>	<b>122.100,00</b>	
3431	Kapitaltransferzahlungen an Träger des öffentlichen Rechts	60.000,00	60.000,00	
3432	Kapitaltransferzahlungen an Beteiligungen			
3433	Kapitaltransferzahlungen an Unternehmen (Finanzunternehmen)			
3434	Kapitaltransferzahlungen an Haushalte und Organisationen ohne Erwerbscharakter	52.200,00	62.100,00	
3435	Kapitaltransferzahlungen an das Ausland			
<b>34</b>	<b>Summe Auszahlungen investive Gebarung</b>	<b>424.200,00</b>	<b>8.622.100,00</b>	
<b>SA2</b>	<b>Saldo (2) Geldfluss aus der Investiven Gebarung (33 – 34)</b>	<b>-186.500,00</b>	<b>-8.338.400,00</b>	
<b>SA3</b>	<b>Saldo (3) Nettofinanzierungssaldo (Saldo 1 + Saldo 2)</b>	<b>847.300,00</b>	<b>-7.296.000,00</b>	
<b>351</b>	<b>Einzahlungen aus der Aufnahme von Finanzschulden</b>	<b>0,00</b>	<b>8.196.900,00</b>	
3511	Einzahlungen aus empfangenen Darlehen von öffentlichen Körperschaften und Rechtsträgern			
3512	Einzahlungen aus empfangenen Darlehen von Beteiligungen			
3513	Einzahlungen aus empfangenen Darlehen von Unternehmen und privaten Haushalten			
3514	Einzahlungen aus Finanzschulden (Finanzunternehmen)		8.196.900,00	
<b>353</b>	<b>Einzahlungen infolge eines Kapitaltausch bei derivativen Finanzinstrumenten mit Grundgeschäft</b>	<b>0,00</b>	<b>0,00</b>	
3530	Einzahlungen infolge eines Kapitaltausch bei derivativen Finanzinstrumenten mit Grundgeschäft			
<b>355</b>	<b>Einzahlungen aus dem Abgang von Finanzinstrumenten</b>	<b>0,00</b>	<b>0,00</b>	
3550	Einzahlungen aus dem Abgang von Finanzinstrumenten			
<b>35</b>	<b>Summe Einzahlungen aus der Finanzierungstätigkeit</b>	<b>0,00</b>	<b>8.196.900,00</b>	
<b>361</b>	<b>Auszahlungen aus der Tilgung von Finanzschulden</b>	<b>1.717.300,00</b>	<b>900.900,00</b>	
3611	Auszahlungen aus empfangenen Darlehen von öffentlichen Körperschaften und Rechtsträgern	117.900,00	115.700,00	
3612	Auszahlungen aus empfangenen Darlehen von Beteiligungen			
3613	Auszahlungen aus empfangenen Darlehen von Unternehmen und privaten Haushalten			
3614	Auszahlungen aus Finanzschulden	1.592.100,00	779.900,00	

MVAG	Mittelverwendungs- und aufbringungsgruppen (1. und 2. Ebene)	VA 2021	VA 2020	RA 2019
3615	Auszahlung aus der Rückzahlung von Leasingverbindlichkeiten	7.300,00	5.300,00	
<b>363</b>	<b>Auszahlungen infolge eines Kapitaltausch bei derivativen Finanzinstrumenten mit Grundgeschäft</b>	<b>0,00</b>	<b>0,00</b>	
3630	Auszahlungen infolge eines Kapitaltausch bei derivativen Finanzinstrumenten mit Grundgeschäft			
<b>365</b>	<b>Auszahlungen für den Erwerb von Finanzinstrumenten</b>	<b>0,00</b>	<b>0,00</b>	
3650	Auszahlungen für den Erwerb von Finanzinstrumenten			
<b>36</b>	<b>Summe Auszahlungen aus der Finanzierungstätigkeit</b>	<b>1.717.300,00</b>	<b>900.900,00</b>	
<b>SA4</b>	<b>Saldo (4) Geldfluss aus der Finanzierungstätigkeit (35 – 36)</b>	<b>-1.717.300,00</b>	<b>7.296.000,00</b>	
<b>SA5</b>	<b>Saldo (5) Geldfluss aus der voranschlagswirksamen Gebarung (Saldo 3 + Saldo 4)</b>	<b>-870.000,00</b>	<b>0,00</b>	

## Vertretungskörper und allgemeine Verwaltung (Gruppe 0)

MVAG	Mittelverwendungs- und aufbringungsgruppen (1. und 2. Ebene)	VA 2021 inkl. NVA	VA 2020	RA 2019
<b>311</b>	<b>Einzahlungen aus der operativen Verwaltungstätigkeit</b>	<b>124.400,00</b>	<b>107.600,00</b>	
3111	Einzahlungen aus eigenen Abgaben			
3112	Einzahlungen aus Ertragsanteilen			
3113	Einzahlungen aus Gebühren			
3114	Einzahlungen aus Leistungen	123.900,00	107.100,00	
3115	Einzahlungen aus Besitz und wirtschaftlicher Tätigkeit			
3116	Einzahlungen aus Veräußerung von geringwertigen Wirtschaftsgütern (GWG) und sonstige Einzahlungen	500,00	500,00	
<b>312</b>	<b>Einzahlungen aus Transfers (ohne Kapitaltransfers)</b>	<b>37.200,00</b>	<b>36.900,00</b>	
3121	Transferzahlungen von Trägern des öffentlichen Rechts	2.200,00	2.200,00	
3122	Transferzahlungen von Beteiligungen			
3123	Transferzahlungen von Unternehmen (inkl. Finanzunternehmen)			
3124	Transferzahlungen von Haushalte und Organisationen ohne Erwerbscharakter	35.000,00	34.700,00	
3125	Transferzahlungen vom Ausland			
3126	Investitions- und Tilgungszuschüsse zwischen Unternehmungen und Betrieben der Gebietskörperschaft und der Gebietskörperschaft			
<b>313</b>	<b>Einzahlungen aus Finanzerträgen</b>	<b>0,00</b>	<b>0,00</b>	
3131	Einzahlungen aus Zinserträgen			
3133	Einzahlungen aus Gewinnentnahmen von marktbestimmten Betrieben			
3134	Sonstige Einzahlungen aus Finanzerträgen			
3135	Einzahlungen aus Dividenden/Gewinnausschüttungen			
<b>31</b>	<b>Summe Einzahlungen operative Gebarung</b>	<b>161.600,00</b>	<b>144.500,00</b>	
<b>321</b>	<b>Auszahlungen aus Personalaufwand</b>	<b>1.295.500,00</b>	<b>1.214.900,00</b>	
3211	Auszahlungen für Personalaufwand Bezüge, Nebengebühren, und Mehrleistungsvergütungen)	1.009.500,00	958.700,00	
3212	Auszahlungen für gesetzliche und freiwillige Sozialaufwendungen	286.000,00	256.200,00	
3213	Auszahlungen aus sonstigem Personalaufwand			
<b>322</b>	<b>Auszahlungen aus Sachaufwand (ohne Transferaufwand)</b>	<b>623.500,00</b>	<b>615.600,00</b>	
3221	Auszahlungen für Gebrauchs- und Verbrauchsgüter, Handelswaren	24.100,00	24.100,00	
3222	Auszahlungen für Verwaltungs- und Betriebsaufwand	113.700,00	109.700,00	
3223	Auszahlungen für Leasing- und Mietaufwand			
3224	Auszahlungen für Instandhaltung	31.200,00	34.700,00	
3225	Sonstige Auszahlungen aus Sachaufwand	454.500,00	447.100,00	
<b>323</b>	<b>Auszahlungen aus Transfers (ohne Kapitaltransfers)</b>	<b>372.000,00</b>	<b>367.500,00</b>	
3231	Transferzahlungen an Träger des öffentlichen Rechts	90.000,00	92.000,00	
3232	Transferzahlungen an Beteiligungen			
3233	Transferzahlungen an Unternehmen (inkl. Finanzunternehmen)	46.000,00	45.500,00	

## Vertretungskörper und allgemeine Verwaltung (Gruppe 0)

MVAG	Mittelverwendungs- und aufbringungsgruppen (1. und 2. Ebene)	VA 2021 inkl. NVA	VA 2020	RA 2019
3234	Transferzahlungen an Haushalte und Organisationen ohne Erwerbscharakter	236.000,00	230.000,00	
3235	Transferzahlungen an das Ausland			
3236	Investitions- und Tilgungszuschüsse zwischen Unternehmungen und Betrieben der Gebietskörperschaft und der Gebietskörperschaft			
<b>324</b>	<b>Auszahlungen aus Finanzaufwand</b>	<b>0,00</b>	<b>0,00</b>	
3241	Auszahlungen für Zinsaufwand, für Finanzierungsleasing, für Forderungskauf, für Finanzschulden und derivative Finanzinstrumente m			
3242	Auszahlungen für Zinsen aus derivativen Finanzinstrumenten ohne Grundgeschäft			
3243	Auszahlung aus Gewinnentnahmen von marktbestimmten Betrieben			
3244	Sonstige Auszahlungen aus Finanzaufwendungen			
<b>32</b>	<b>Summe Auszahlungen operative Gebarung</b>	<b>2.291.000,00</b>	<b>2.198.000,00</b>	
<b>SA1</b>	<b>Saldo (1) Geldfluss aus der Operativen Gebarung (31 – 32)</b>	<b>-2.129.400,00</b>	<b>-2.053.500,00</b>	
<b>331</b>	<b>Einzahlungen aus der Investitionstätigkeit</b>	<b>0,00</b>	<b>0,00</b>	
3311	Einzahlungen aus der Veräußerung von immateriellem Vermögen			
3312	Einzahlungen aus der Veräußerung von Grundstücken und Grundstückeinrichtungen			
3313	Einzahlungen aus der Veräußerung von Gebäuden und Bauten			
3314	Einzahlungen aus der Veräußerung von technischen Anlagen, Fahrzeuge und Maschinen			
3315	Einzahlungen aus der Veräußerung von Amts-, Betriebs- und Geschäftsausstattung			
3316	Einzahlungen aus der Veräußerung von Kulturgütern			
3317	Einzahlungen aus der Veräußerung von Beteiligungen			
<b>332</b>	<b>Einzahlungen aus der Rückzahlung von Darlehen sowie gewährten Vorschüssen</b>	<b>3.500,00</b>	<b>3.700,00</b>	
3321	Einzahlungen aus Darlehen an Träger des öffentlichen Rechts			
3322	Einzahlungen aus Darlehen an Beteiligungen			
3323	Einzahlungen aus Darlehen an Unternehmen und Haushalte			
3325	Einzahlungen aus Vorschüssen und Anzahlungen	3.500,00	3.700,00	
<b>333</b>	<b>Einzahlungen aus Kapitaltransfers</b>	<b>0,00</b>	<b>0,00</b>	
3331	Kapitaltransferzahlungen von Trägern des öffentlichen Rechts			
3332	Kapitaltransferzahlungen von Beteiligungen			
3333	Kapitaltransferzahlungen von Unternehmen			
3334	Kapitaltransferzahlungen von Haushalten und Organisationen ohne Erwerbscharakter			
3335	Kapitaltransferzahlungen vom Ausland			
<b>33</b>	<b>Summe Einzahlungen investive Gebarung</b>	<b>3.500,00</b>	<b>3.700,00</b>	
<b>341</b>	<b>Auszahlungen aus der Investitionstätigkeit</b>	<b>2.000,00</b>	<b>2.000,00</b>	
3411	Auszahlungen für den Erwerb von immateriellem Vermögen			
3412	Auszahlungen für den Erwerb von Grundstücken und Grundstückseinrichtungen			



## Vertretungskörper und allgemeine Verwaltung (Gruppe 0)

MVAG	Mittelverwendungs- und aufbringungsgruppen (1. und 2. Ebene)	VA 2021 inkl. NVA	VA 2020	RA 2019
3413	Auszahlungen für den Erwerb von Gebäuden und Bauten			
3414	Auszahlungen für den Erwerb von technischen Anlagen, Fahrzeuge und Maschinen			
3415	Auszahlungen für den Erwerb von Amts-, Betriebs- und Geschäftsausstattung	2.000,00	2.000,00	
3416	Auszahlungen für den Erwerb von Kulturgütern			
3417	Auszahlungen für den Erwerb von Beteiligungen			
<b>342</b>	<b>Auszahlungen von gewährten Darlehen sowie gewährten Vorschüssen</b>	<b>10.000,00</b>	<b>10.000,00</b>	
3421	Auszahlung von Darlehen an Träger des öffentlichen Rechts			
3422	Auszahlung von Darlehen an Beteiligungen			
3423	Auszahlung von Darlehen an Unternehmen und Haushalte			
3425	Auszahlungen von Vorschüssen und Anzahlungen	10.000,00	10.000,00	
<b>343</b>	<b>Auszahlungen aus Kapitaltransfers</b>	<b>13.000,00</b>	<b>13.000,00</b>	
3431	Kapitaltransferzahlungen an Träger des öffentlichen Rechts			
3432	Kapitaltransferzahlungen an Beteiligungen			
3433	Kapitaltransferzahlungen an Unternehmen (Finanzunternehmen)			
3434	Kapitaltransferzahlungen an Haushalte und Organisationen ohne Erwerbscharakter	13.000,00	13.000,00	
3435	Kapitaltransferzahlungen an das Ausland			
<b>34</b>	<b>Summe Auszahlungen investive Gebarung</b>	<b>25.000,00</b>	<b>25.000,00</b>	
<b>SA2</b>	<b>Saldo (2) Geldfluss aus der Investiven Gebarung (33 – 34)</b>	<b>-21.500,00</b>	<b>-21.300,00</b>	
<b>SA3</b>	<b>Saldo (3) Nettofinanzierungssaldo (Saldo 1 + Saldo 2)</b>	<b>-2.150.900,00</b>	<b>-2.074.800,00</b>	
<b>351</b>	<b>Einzahlungen aus der Aufnahme von Finanzschulden</b>	<b>0,00</b>	<b>0,00</b>	
3511	Einzahlungen aus empfangenen Darlehen von öffentlichen Körperschaften und Rechtsträgern			
3512	Einzahlungen aus empfangenen Darlehen von Beteiligungen			
3513	Einzahlungen aus empfangenen Darlehen von Unternehmen und privaten Haushalten			
3514	Einzahlungen aus Finanzschulden (Finanzunternehmen)			
<b>353</b>	<b>Einzahlungen infolge eines Kapitaltausch bei derivativen Finanzinstrumenten mit Grundgeschäft</b>	<b>0,00</b>	<b>0,00</b>	
3530	Einzahlungen infolge eines Kapitaltausch bei derivativen Finanzinstrumenten mit Grundgeschäft			
<b>355</b>	<b>Einzahlungen aus dem Abgang von Finanzinstrumenten</b>	<b>0,00</b>	<b>0,00</b>	
3550	Einzahlungen aus dem Abgang von Finanzinstrumenten			
<b>35</b>	<b>Summe Einzahlungen aus der Finanzierungstätigkeit</b>	<b>0,00</b>	<b>0,00</b>	
<b>361</b>	<b>Auszahlungen aus der Tilgung von Finanzschulden</b>	<b>0,00</b>	<b>0,00</b>	
3611	Auszahlungen aus empfangenen Darlehen von öffentlichen Körperschaften und Rechtsträgern			

## Vertretungskörper und allgemeine Verwaltung (Gruppe 0)

MVAG	Mittelverwendungs- und aufbringungsgruppen (1. und 2. Ebene)	VA 2021 inkl. NVA	VA 2020	RA 2019
3612	Auszahlungen aus empfangenen Darlehen von Beteiligungen			
3613	Auszahlungen aus empfangenen Darlehen von Unternehmen und privaten Haushalten			
3614	Auszahlungen aus Finanzschulden			
3615	Auszahlung aus der Rückzahlung von Leasingverbindlichkeiten			
<b>363</b>	<b>Auszahlungen infolge eines Kapitaltausch bei derivativen Finanzinstrumenten mit Grundgeschäft</b>	<b>0,00</b>	<b>0,00</b>	
3630	Auszahlungen infolge eines Kapitaltausch bei derivativen Finanzinstrumenten mit Grundgeschäft			
<b>365</b>	<b>Auszahlungen für den Erwerb von Finanzinstrumenten</b>	<b>0,00</b>	<b>0,00</b>	
3650	Auszahlungen für den Erwerb von Finanzinstrumenten			
<b>36</b>	<b>Summe Auszahlungen aus der Finanzierungstätigkeit</b>	<b>0,00</b>	<b>0,00</b>	
<b>SA4</b>	<b>Saldo (4) Geldfluss aus der Finanzierungstätigkeit (35 – 36)</b>	<b>0,00</b>	<b>0,00</b>	
<b>SA5</b>	<b>Saldo (5) Geldfluss aus der voranschlagswirksamen Gebarung (Saldo 3 + Saldo 4)</b>	<b>-2.150.900,00</b>	<b>-2.074.800,00</b>	

## Öffentliche Ordnung und Sicherheit (Gruppe 1)

MVAG	Mittelverwendungs- und aufbringungsgruppen (1. und 2. Ebene)	VA 2021 inkl. NVA	VA 2020	RA 2019
<b>311</b>	<b>Einzahlungen aus der operativen Verwaltungstätigkeit</b>	<b>100,00</b>	<b>100,00</b>	
3111	Einzahlungen aus eigenen Abgaben			
3112	Einzahlungen aus Ertragsanteilen			
3113	Einzahlungen aus Gebühren			
3114	Einzahlungen aus Leistungen	100,00	100,00	
3115	Einzahlungen aus Besitz und wirtschaftlicher Tätigkeit			
3116	Einzahlungen aus Veräußerung von geringwertigen Wirtschaftsgütern (GWG) und sonstige Einzahlungen			
<b>312</b>	<b>Einzahlungen aus Transfers (ohne Kapitaltransfers)</b>	<b>1.100,00</b>	<b>1.200,00</b>	
3121	Transferzahlungen von Trägern des öffentlichen Rechts	1.100,00	1.200,00	
3122	Transferzahlungen von Beteiligungen			
3123	Transferzahlungen von Unternehmen (inkl. Finanzunternehmen)			
3124	Transferzahlungen von Haushalte und Organisationen ohne Erwerbscharakter			
3125	Transferzahlungen vom Ausland			
3126	Investitions- und Tilgungszuschüsse zwischen Unternehmungen und Betrieben der Gebietskörperschaft und der Gebietskörperschaft			
<b>313</b>	<b>Einzahlungen aus Finanzerträgen</b>	<b>100,00</b>	<b>100,00</b>	
3131	Einzahlungen aus Zinserträgen	100,00	100,00	
3133	Einzahlungen aus Gewinnentnahmen von marktbestimmten Betrieben			
3134	Sonstige Einzahlungen aus Finanzerträgen			
3135	Einzahlungen aus Dividenden/Gewinnausschüttungen			
<b>31</b>	<b>Summe Einzahlungen operative Gebarung</b>	<b>1.300,00</b>	<b>1.400,00</b>	
<b>321</b>	<b>Auszahlungen aus Personalaufwand</b>	<b>0,00</b>	<b>0,00</b>	
3211	Auszahlungen für Personalaufwand Bezüge, Nebengebühren, und Mehrleistungsvergütungen)			
3212	Auszahlungen für gesetzliche und freiwillige Sozialaufwendungen			
3213	Auszahlungen aus sonstigem Personalaufwand			
<b>322</b>	<b>Auszahlungen aus Sachaufwand (ohne Transferaufwand)</b>	<b>123.900,00</b>	<b>133.300,00</b>	
3221	Auszahlungen für Gebrauchs- und Verbrauchsgüter, Handelswaren	48.800,00	53.100,00	
3222	Auszahlungen für Verwaltungs- und Betriebsaufwand	32.100,00	32.100,00	
3223	Auszahlungen für Leasing- und Mietaufwand			
3224	Auszahlungen für Instandhaltung	34.500,00	40.000,00	
3225	Sonstige Auszahlungen aus Sachaufwand	8.500,00	8.100,00	
<b>323</b>	<b>Auszahlungen aus Transfers (ohne Kapitaltransfers)</b>	<b>21.000,00</b>	<b>20.800,00</b>	
3231	Transferzahlungen an Träger des öffentlichen Rechts	21.000,00	20.800,00	
3232	Transferzahlungen an Beteiligungen			
3233	Transferzahlungen an Unternehmen (inkl. Finanzunternehmen)			

## Öffentliche Ordnung und Sicherheit (Gruppe 1)

MVAG	Mittelverwendungs- und aufbringungsgruppen (1. und 2. Ebene)	VA 2021 inkl. NVA	VA 2020	RA 2019
3234	Transferzahlungen an Haushalte und Organisationen ohne Erwerbscharakter			
3235	Transferzahlungen an das Ausland			
3236	Investitions- und Tilgungszuschüsse zwischen Unternehmungen und Betrieben der Gebietskörperschaft und der Gebietskörperschaft			
<b>324</b>	<b>Auszahlungen aus Finanzaufwand</b>	<b>2.300,00</b>	<b>3.500,00</b>	
3241	Auszahlungen für Zinsaufwand, für Finanzierungsleasing, für Forderungskauf, für Finanzschulden und derivative Finanzinstrumente m	2.300,00	3.500,00	
3242	Auszahlungen für Zinsen aus derivativen Finanzinstrumenten ohne Grundgeschäft			
3243	Auszahlung aus Gewinnentnahmen von marktbestimmten Betrieben			
3244	Sonstige Auszahlungen aus Finanzaufwendungen			
<b>32</b>	<b>Summe Auszahlungen operative Gebarung</b>	<b>147.200,00</b>	<b>157.600,00</b>	
<b>SA1</b>	<b>Saldo (1) Geldfluss aus der Operativen Gebarung (31 – 32)</b>	<b>-145.900,00</b>	<b>-156.200,00</b>	
<b>331</b>	<b>Einzahlungen aus der Investitionstätigkeit</b>	<b>0,00</b>	<b>0,00</b>	
3311	Einzahlungen aus der Veräußerung von immateriellem Vermögen			
3312	Einzahlungen aus der Veräußerung von Grundstücken und Grundstückeinrichtungen			
3313	Einzahlungen aus der Veräußerung von Gebäuden und Bauten			
3314	Einzahlungen aus der Veräußerung von technischen Anlagen, Fahrzeuge und Maschinen			
3315	Einzahlungen aus der Veräußerung von Amts-, Betriebs- und Geschäftsausstattung			
3316	Einzahlungen aus der Veräußerung von Kulturgütern			
3317	Einzahlungen aus der Veräußerung von Beteiligungen			
<b>332</b>	<b>Einzahlungen aus der Rückzahlung von Darlehen sowie gewährten Vorschüssen</b>	<b>0,00</b>	<b>0,00</b>	
3321	Einzahlungen aus Darlehen an Träger des öffentlichen Rechts			
3322	Einzahlungen aus Darlehen an Beteiligungen			
3323	Einzahlungen aus Darlehen an Unternehmen und Haushalte			
3325	Einzahlungen aus Vorschüssen und Anzahlungen			
<b>333</b>	<b>Einzahlungen aus Kapitaltransfers</b>	<b>0,00</b>	<b>0,00</b>	
3331	Kapitaltransferzahlungen von Trägern des öffentlichen Rechts			
3332	Kapitaltransferzahlungen von Beteiligungen			
3333	Kapitaltransferzahlungen von Unternehmen			
3334	Kapitaltransferzahlungen von Haushalten und Organisationen ohne Erwerbscharakter			
3335	Kapitaltransferzahlungen vom Ausland			
<b>33</b>	<b>Summe Einzahlungen investive Gebarung</b>	<b>0,00</b>	<b>0,00</b>	
<b>341</b>	<b>Auszahlungen aus der Investitionstätigkeit</b>	<b>1.000,00</b>	<b>17.000,00</b>	
3411	Auszahlungen für den Erwerb von immateriellem Vermögen			
3412	Auszahlungen für den Erwerb von Grundstücken und Grundstückseinrichtungen			

## Öffentliche Ordnung und Sicherheit (Gruppe 1)

MVAG	Mittelverwendungs- und aufbringungsgruppen (1. und 2. Ebene)	VA 2021 inkl. NVA	VA 2020	RA 2019
3413	Auszahlungen für den Erwerb von Gebäuden und Bauten			
3414	Auszahlungen für den Erwerb von technischen Anlagen, Fahrzeuge und Maschinen			
3415	Auszahlungen für den Erwerb von Amts-, Betriebs- und Geschäftsausstattung	1.000,00	17.000,00	
3416	Auszahlungen für den Erwerb von Kulturgütern			
3417	Auszahlungen für den Erwerb von Beteiligungen			
<b>342</b>	<b>Auszahlungen von gewährten Darlehen sowie gewährten Vorschüssen</b>	<b>0,00</b>	<b>0,00</b>	
3421	Auszahlung von Darlehen an Träger des öffentlichen Rechts			
3422	Auszahlung von Darlehen an Beteiligungen			
3423	Auszahlung von Darlehen an Unternehmen und Haushalte			
3425	Auszahlungen von Vorschüssen und Anzahlungen			
<b>343</b>	<b>Auszahlungen aus Kapitaltransfers</b>	<b>1.900,00</b>	<b>1.800,00</b>	
3431	Kapitaltransferzahlungen an Träger des öffentlichen Rechts			
3432	Kapitaltransferzahlungen an Beteiligungen			
3433	Kapitaltransferzahlungen an Unternehmen (Finanzunternehmen)			
3434	Kapitaltransferzahlungen an Haushalte und Organisationen ohne Erwerbscharakter	1.900,00	1.800,00	
3435	Kapitaltransferzahlungen an das Ausland			
<b>34</b>	<b>Summe Auszahlungen investive Gebarung</b>	<b>2.900,00</b>	<b>18.800,00</b>	
<b>SA2</b>	<b>Saldo (2) Geldfluss aus der Investiven Gebarung (33 – 34)</b>	<b>-2.900,00</b>	<b>-18.800,00</b>	
<b>SA3</b>	<b>Saldo (3) Nettofinanzierungssaldo (Saldo 1 + Saldo 2)</b>	<b>-148.800,00</b>	<b>-175.000,00</b>	
<b>351</b>	<b>Einzahlungen aus der Aufnahme von Finanzschulden</b>	<b>0,00</b>	<b>0,00</b>	
3511	Einzahlungen aus empfangenen Darlehen von öffentlichen Körperschaften und Rechtsträgern			
3512	Einzahlungen aus empfangenen Darlehen von Beteiligungen			
3513	Einzahlungen aus empfangenen Darlehen von Unternehmen und privaten Haushalten			
3514	Einzahlungen aus Finanzschulden (Finanzunternehmen)			
<b>353</b>	<b>Einzahlungen infolge eines Kapitaltausch bei derivativen Finanzinstrumenten mit Grundgeschäft</b>	<b>0,00</b>	<b>0,00</b>	
3530	Einzahlungen infolge eines Kapitaltausch bei derivativen Finanzinstrumenten mit Grundgeschäft			
<b>355</b>	<b>Einzahlungen aus dem Abgang von Finanzinstrumenten</b>	<b>0,00</b>	<b>0,00</b>	
3550	Einzahlungen aus dem Abgang von Finanzinstrumenten			
<b>35</b>	<b>Summe Einzahlungen aus der Finanzierungstätigkeit</b>	<b>0,00</b>	<b>0,00</b>	
<b>361</b>	<b>Auszahlungen aus der Tilgung von Finanzschulden</b>	<b>42.400,00</b>	<b>60.100,00</b>	
3611	Auszahlungen aus empfangenen Darlehen von öffentlichen Körperschaften und Rechtsträgern			

## Öffentliche Ordnung und Sicherheit (Gruppe 1)

MVAG	Mittelverwendungs- und aufbringungsgruppen (1. und 2. Ebene)	VA 2021 inkl. NVA	VA 2020	RA 2019
3612	Auszahlungen aus empfangenen Darlehen von Beteiligungen			
3613	Auszahlungen aus empfangenen Darlehen von Unternehmen und privaten Haushalten			
3614	Auszahlungen aus Finanzschulden	42.400,00	60.100,00	
3615	Auszahlung aus der Rückzahlung von Leasingverbindlichkeiten			
<b>363</b>	<b>Auszahlungen infolge eines Kapitaltausch bei derivativen Finanzinstrumenten mit Grundgeschäft</b>	<b>0,00</b>	<b>0,00</b>	
3630	Auszahlungen infolge eines Kapitaltausch bei derivativen Finanzinstrumenten mit Grundgeschäft			
<b>365</b>	<b>Auszahlungen für den Erwerb von Finanzinstrumenten</b>	<b>0,00</b>	<b>0,00</b>	
3650	Auszahlungen für den Erwerb von Finanzinstrumenten			
<b>36</b>	<b>Summe Auszahlungen aus der Finanzierungstätigkeit</b>	<b>42.400,00</b>	<b>60.100,00</b>	
<b>SA4</b>	<b>Saldo (4) Geldfluss aus der Finanzierungstätigkeit (35 – 36)</b>	<b>-42.400,00</b>	<b>-60.100,00</b>	
<b>SA5</b>	<b>Saldo (5) Geldfluss aus der voranschlagswirksamen Gebarung (Saldo 3 + Saldo 4)</b>	<b>-191.200,00</b>	<b>-235.100,00</b>	

## Unterricht, Erziehung, Sport und Wissenschaft (Gruppe 2)

MVAG	Mittelverwendungs- und aufbringungsgruppen (1. und 2. Ebene)	VA 2021 inkl. NVA	VA 2020	RA 2019
<b>311</b>	<b>Einzahlungen aus der operativen Verwaltungstätigkeit</b>	<b>884.000,00</b>	<b>395.100,00</b>	
3111	Einzahlungen aus eigenen Abgaben			
3112	Einzahlungen aus Ertragsanteilen			
3113	Einzahlungen aus Gebühren			
3114	Einzahlungen aus Leistungen	627.000,00	141.300,00	
3115	Einzahlungen aus Besitz und wirtschaftlicher Tätigkeit	25.500,00	25.500,00	
3116	Einzahlungen aus Veräußerung von geringwertigen Wirtschaftsgütern (GWG) und sonstige Einzahlungen	231.500,00	228.300,00	
<b>312</b>	<b>Einzahlungen aus Transfers (ohne Kapitaltransfers)</b>	<b>1.183.000,00</b>	<b>520.100,00</b>	
3121	Transferzahlungen von Trägern des öffentlichen Rechts	891.800,00	235.900,00	
3122	Transferzahlungen von Beteiligungen			
3123	Transferzahlungen von Unternehmen (inkl. Finanzunternehmen)			
3124	Transferzahlungen von Haushalte und Organisationen ohne Erwerbscharakter	291.200,00	284.200,00	
3125	Transferzahlungen vom Ausland			
3126	Investitions- und Tilgungszuschüsse zwischen Unternehmungen und Betrieben der Gebietskörperschaft und der Gebietskörperschaft			
<b>313</b>	<b>Einzahlungen aus Finanzerträgen</b>	<b>2.300,00</b>	<b>2.300,00</b>	
3131	Einzahlungen aus Zinserträgen	2.300,00	2.300,00	
3133	Einzahlungen aus Gewinnentnahmen von marktbestimmten Betrieben			
3134	Sonstige Einzahlungen aus Finanzerträgen			
3135	Einzahlungen aus Dividenden/Gewinnausschüttungen			
<b>31</b>	<b>Summe Einzahlungen operative Gebarung</b>	<b>2.069.300,00</b>	<b>917.500,00</b>	
<b>321</b>	<b>Auszahlungen aus Personalaufwand</b>	<b>2.084.400,00</b>	<b>1.850.300,00</b>	
3211	Auszahlungen für Personalaufwand Bezüge, Nebengebühren, und Mehrleistungsvergütungen)	1.601.400,00	1.410.100,00	
3212	Auszahlungen für gesetzliche und freiwillige Sozialaufwendungen	482.300,00	440.200,00	
3213	Auszahlungen aus sonstigem Personalaufwand	700,00		
<b>322</b>	<b>Auszahlungen aus Sachaufwand (ohne Transferaufwand)</b>	<b>3.056.300,00</b>	<b>2.956.600,00</b>	
3221	Auszahlungen für Gebrauchs- und Verbrauchsgüter, Handelswaren	436.900,00	434.200,00	
3222	Auszahlungen für Verwaltungs- und Betriebsaufwand	103.300,00	101.100,00	
3223	Auszahlungen für Leasing- und Mietaufwand	722.800,00	687.400,00	
3224	Auszahlungen für Instandhaltung	162.200,00	99.700,00	
3225	Sonstige Auszahlungen aus Sachaufwand	1.631.100,00	1.634.200,00	
<b>323</b>	<b>Auszahlungen aus Transfers (ohne Kapitaltransfers)</b>	<b>194.900,00</b>	<b>187.800,00</b>	
3231	Transferzahlungen an Träger des öffentlichen Rechts	168.900,00	160.300,00	
3232	Transferzahlungen an Beteiligungen			
3233	Transferzahlungen an Unternehmen (inkl. Finanzunternehmen)			

## Unterricht, Erziehung, Sport und Wissenschaft (Gruppe 2)

MVAG	Mittelverwendungs- und aufbringungsgruppen (1. und 2. Ebene)	VA 2021 inkl. NVA	VA 2020	RA 2019
3234	Transferzahlungen an Haushalte und Organisationen ohne Erwerbscharakter	26.000,00	27.500,00	
3235	Transferzahlungen an das Ausland			
3236	Investitions- und Tilgungszuschüsse zwischen Unternehmungen und Betrieben der Gebietskörperschaft und der Gebietskörperschaft			
<b>324</b>	<b>Auszahlungen aus Finanzaufwand</b>	<b>363.200,00</b>	<b>566.500,00</b>	
3241	Auszahlungen für Zinsaufwand, für Finanzierungsleasing, für Forderungskauf, für Finanzschulden und derivative Finanzinstrumente m	363.200,00	566.500,00	
3242	Auszahlungen für Zinsen aus derivativen Finanzinstrumenten ohne Grundgeschäft			
3243	Auszahlung aus Gewinnentnahmen von marktbestimmten Betrieben			
3244	Sonstige Auszahlungen aus Finanzaufwendungen			
<b>32</b>	<b>Summe Auszahlungen operative Gebarung</b>	<b>5.698.800,00</b>	<b>5.561.200,00</b>	
<b>SA1</b>	<b>Saldo (1) Geldfluss aus der Operativen Gebarung (31 – 32)</b>	<b>-3.629.500,00</b>	<b>-4.643.700,00</b>	
<b>331</b>	<b>Einzahlungen aus der Investitionstätigkeit</b>	<b>0,00</b>	<b>0,00</b>	
3311	Einzahlungen aus der Veräußerung von immateriellem Vermögen			
3312	Einzahlungen aus der Veräußerung von Grundstücken und Grundstückeinrichtungen			
3313	Einzahlungen aus der Veräußerung von Gebäuden und Bauten			
3314	Einzahlungen aus der Veräußerung von technischen Anlagen, Fahrzeuge und Maschinen			
3315	Einzahlungen aus der Veräußerung von Amts-, Betriebs- und Geschäftsausstattung			
3316	Einzahlungen aus der Veräußerung von Kulturgütern			
3317	Einzahlungen aus der Veräußerung von Beteiligungen			
<b>332</b>	<b>Einzahlungen aus der Rückzahlung von Darlehen sowie gewährten Vorschüssen</b>	<b>0,00</b>	<b>0,00</b>	
3321	Einzahlungen aus Darlehen an Träger des öffentlichen Rechts			
3322	Einzahlungen aus Darlehen an Beteiligungen			
3323	Einzahlungen aus Darlehen an Unternehmen und Haushalte			
3325	Einzahlungen aus Vorschüssen und Anzahlungen			
<b>333</b>	<b>Einzahlungen aus Kapitaltransfers</b>	<b>0,00</b>	<b>0,00</b>	
3331	Kapitaltransferzahlungen von Trägern des öffentlichen Rechts			
3332	Kapitaltransferzahlungen von Beteiligungen			
3333	Kapitaltransferzahlungen von Unternehmen			
3334	Kapitaltransferzahlungen von Haushalten und Organisationen ohne Erwerbscharakter			
3335	Kapitaltransferzahlungen vom Ausland			
<b>33</b>	<b>Summe Einzahlungen investive Gebarung</b>	<b>0,00</b>	<b>0,00</b>	
<b>341</b>	<b>Auszahlungen aus der Investitionstätigkeit</b>	<b>199.200,00</b>	<b>7.763.200,00</b>	
3411	Auszahlungen für den Erwerb von immateriellem Vermögen			
3412	Auszahlungen für den Erwerb von Grundstücken und Grundstückseinrichtungen		85.000,00	



## Unterricht, Erziehung, Sport und Wissenschaft (Gruppe 2)

MVAG	Mittelverwendungs- und aufbringungsgruppen (1. und 2. Ebene)	VA 2021 inkl. NVA	VA 2020	RA 2019
3413	Auszahlungen für den Erwerb von Gebäuden und Bauten	50.000,00	7.650.000,00	
3414	Auszahlungen für den Erwerb von technischen Anlagen, Fahrzeuge und Maschinen			
3415	Auszahlungen für den Erwerb von Amts-, Betriebs- und Geschäftsausstattung	149.200,00	28.200,00	
3416	Auszahlungen für den Erwerb von Kulturgütern			
3417	Auszahlungen für den Erwerb von Beteiligungen			
<b>342</b>	<b>Auszahlungen von gewährten Darlehen sowie gewährten Vorschüssen</b>	<b>0,00</b>	<b>0,00</b>	
3421	Auszahlung von Darlehen an Träger des öffentlichen Rechts			
3422	Auszahlung von Darlehen an Beteiligungen			
3423	Auszahlung von Darlehen an Unternehmen und Haushalte			
3425	Auszahlungen von Vorschüssen und Anzahlungen			
<b>343</b>	<b>Auszahlungen aus Kapitaltransfers</b>	<b>62.000,00</b>	<b>62.000,00</b>	
3431	Kapitaltransferzahlungen an Träger des öffentlichen Rechts	60.000,00	60.000,00	
3432	Kapitaltransferzahlungen an Beteiligungen			
3433	Kapitaltransferzahlungen an Unternehmen (Finanzunternehmen)			
3434	Kapitaltransferzahlungen an Haushalte und Organisationen ohne Erwerbscharakter	2.000,00	2.000,00	
3435	Kapitaltransferzahlungen an das Ausland			
<b>34</b>	<b>Summe Auszahlungen investive Gebarung</b>	<b>261.200,00</b>	<b>7.825.200,00</b>	
<b>SA2</b>	<b>Saldo (2) Geldfluss aus der Investiven Gebarung (33 – 34)</b>	<b>-261.200,00</b>	<b>-7.825.200,00</b>	
<b>SA3</b>	<b>Saldo (3) Nettofinanzierungssaldo (Saldo 1 + Saldo 2)</b>	<b>-3.890.700,00</b>	<b>-12.468.900,00</b>	
<b>351</b>	<b>Einzahlungen aus der Aufnahme von Finanzschulden</b>	<b>0,00</b>	<b>8.196.900,00</b>	
3511	Einzahlungen aus empfangenen Darlehen von öffentlichen Körperschaften und Rechtsträgern			
3512	Einzahlungen aus empfangenen Darlehen von Beteiligungen			
3513	Einzahlungen aus empfangenen Darlehen von Unternehmen und privaten Haushalten			
3514	Einzahlungen aus Finanzschulden (Finanzunternehmen)		8.196.900,00	
<b>353</b>	<b>Einzahlungen infolge eines Kapitaltausch bei derivativen Finanzinstrumenten mit Grundgeschäft</b>	<b>0,00</b>	<b>0,00</b>	
3530	Einzahlungen infolge eines Kapitaltausch bei derivativen Finanzinstrumenten mit Grundgeschäft			
<b>355</b>	<b>Einzahlungen aus dem Abgang von Finanzinstrumenten</b>	<b>0,00</b>	<b>0,00</b>	
3550	Einzahlungen aus dem Abgang von Finanzinstrumenten			
<b>35</b>	<b>Summe Einzahlungen aus der Finanzierungstätigkeit</b>	<b>0,00</b>	<b>8.196.900,00</b>	
<b>361</b>	<b>Auszahlungen aus der Tilgung von Finanzschulden</b>	<b>1.130.300,00</b>	<b>300.900,00</b>	
3611	Auszahlungen aus empfangenen Darlehen von öffentlichen Körperschaften und Rechtsträgern			

## Unterricht, Erziehung, Sport und Wissenschaft (Gruppe 2)

MVAG	Mittelverwendungs- und aufbringungsgruppen (1. und 2. Ebene)	VA 2021 inkl. NVA	VA 2020	RA 2019
3612	Auszahlungen aus empfangenen Darlehen von Beteiligungen			
3613	Auszahlungen aus empfangenen Darlehen von Unternehmen und privaten Haushalten			
3614	Auszahlungen aus Finanzschulden	1.123.000,00	295.600,00	
3615	Auszahlung aus der Rückzahlung von Leasingverbindlichkeiten	7.300,00	5.300,00	
<b>363</b>	<b>Auszahlungen infolge eines Kapitaltausch bei derivativen Finanzinstrumenten mit Grundgeschäft</b>	<b>0,00</b>	<b>0,00</b>	
3630	Auszahlungen infolge eines Kapitaltausch bei derivativen Finanzinstrumenten mit Grundgeschäft			
<b>365</b>	<b>Auszahlungen für den Erwerb von Finanzinstrumenten</b>	<b>0,00</b>	<b>0,00</b>	
3650	Auszahlungen für den Erwerb von Finanzinstrumenten			
<b>36</b>	<b>Summe Auszahlungen aus der Finanzierungstätigkeit</b>	<b>1.130.300,00</b>	<b>300.900,00</b>	
<b>SA4</b>	<b>Saldo (4) Geldfluss aus der Finanzierungstätigkeit (35 – 36)</b>	<b>-1.130.300,00</b>	<b>7.896.000,00</b>	
<b>SA5</b>	<b>Saldo (5) Geldfluss aus der voranschlagswirksamen Gebarung (Saldo 3 + Saldo 4)</b>	<b>-5.021.000,00</b>	<b>-4.572.900,00</b>	

## Kunst, Kultur und Kultus (Gruppe 3)

MVAG	Mittelverwendungs- und aufbringungsgruppen (1. und 2. Ebene)	VA 2021 inkl. NVA	VA 2020	RA 2019
<b>311</b>	<b>Einzahlungen aus der operativen Verwaltungstätigkeit</b>	<b>347.400,00</b>	<b>347.400,00</b>	
3111	Einzahlungen aus eigenen Abgaben			
3112	Einzahlungen aus Ertragsanteilen			
3113	Einzahlungen aus Gebühren			
3114	Einzahlungen aus Leistungen	347.400,00	347.400,00	
3115	Einzahlungen aus Besitz und wirtschaftlicher Tätigkeit			
3116	Einzahlungen aus Veräußerung von geringwertigen Wirtschaftsgütern (GWG) und sonstige Einzahlungen			
<b>312</b>	<b>Einzahlungen aus Transfers (ohne Kapitaltransfers)</b>	<b>447.800,00</b>	<b>308.100,00</b>	
3121	Transferzahlungen von Trägern des öffentlichen Rechts	442.000,00	302.300,00	
3122	Transferzahlungen von Beteiligungen			
3123	Transferzahlungen von Unternehmen (inkl. Finanzunternehmen)			
3124	Transferzahlungen von Haushalte und Organisationen ohne Erwerbscharakter	5.800,00	5.800,00	
3125	Transferzahlungen vom Ausland			
3126	Investitions- und Tilgungszuschüsse zwischen Unternehmungen und Betrieben der Gebietskörperschaft und der Gebietskörperschaft			
<b>313</b>	<b>Einzahlungen aus Finanzerträgen</b>	<b>0,00</b>	<b>0,00</b>	
3131	Einzahlungen aus Zinserträgen			
3133	Einzahlungen aus Gewinnentnahmen von marktbestimmten Betrieben			
3134	Sonstige Einzahlungen aus Finanzerträgen			
3135	Einzahlungen aus Dividenden/Gewinnausschüttungen			
<b>31</b>	<b>Summe Einzahlungen operative Gebarung</b>	<b>795.200,00</b>	<b>655.500,00</b>	
<b>321</b>	<b>Auszahlungen aus Personalaufwand</b>	<b>1.012.400,00</b>	<b>929.800,00</b>	
3211	Auszahlungen für Personalaufwand Bezüge, Nebengebühren, und Mehrleistungsvergütungen)	791.800,00	721.000,00	
3212	Auszahlungen für gesetzliche und freiwillige Sozialaufwendungen	220.600,00	208.800,00	
3213	Auszahlungen aus sonstigem Personalaufwand			
<b>322</b>	<b>Auszahlungen aus Sachaufwand (ohne Transferaufwand)</b>	<b>305.300,00</b>	<b>113.500,00</b>	
3221	Auszahlungen für Gebrauchs- und Verbrauchsgüter, Handelswaren	15.200,00	13.100,00	
3222	Auszahlungen für Verwaltungs- und Betriebsaufwand	10.800,00	8.800,00	
3223	Auszahlungen für Leasing- und Mietaufwand	3.400,00	3.400,00	
3224	Auszahlungen für Instandhaltung	25.600,00	24.600,00	
3225	Sonstige Auszahlungen aus Sachaufwand	250.300,00	63.600,00	
<b>323</b>	<b>Auszahlungen aus Transfers (ohne Kapitaltransfers)</b>	<b>8.800,00</b>	<b>8.800,00</b>	
3231	Transferzahlungen an Träger des öffentlichen Rechts			
3232	Transferzahlungen an Beteiligungen			
3233	Transferzahlungen an Unternehmen (inkl. Finanzunternehmen)			

**Kunst, Kultur und Kultus (Gruppe 3)**

MVAG	Mittelverwendungs- und aufbringungsgruppen (1. und 2. Ebene)	VA 2021 inkl. NVA	VA 2020	RA 2019
3234	Transferzahlungen an Haushalte und Organisationen ohne Erwerbscharakter	8.800,00	8.800,00	
3235	Transferzahlungen an das Ausland			
3236	Investitions- und Tilgungszuschüsse zwischen Unternehmungen und Betrieben der Gebietskörperschaft und der Gebietskörperschaft			
<b>324</b>	<b>Auszahlungen aus Finanzaufwand</b>	<b>0,00</b>	<b>0,00</b>	
3241	Auszahlungen für Zinsaufwand, für Finanzierungsleasing, für Forderungskauf, für Finanzschulden und derivative Finanzinstrumente m			
3242	Auszahlungen für Zinsen aus derivativen Finanzinstrumenten ohne Grundgeschäft			
3243	Auszahlung aus Gewinnentnahmen von marktbestimmten Betrieben			
3244	Sonstige Auszahlungen aus Finanzaufwendungen			
<b>32</b>	<b>Summe Auszahlungen operative Gebarung</b>	<b>1.326.500,00</b>	<b>1.052.100,00</b>	
<b>SA1</b>	<b>Saldo (1) Geldfluss aus der Operativen Gebarung (31 – 32)</b>	<b>-531.300,00</b>	<b>-396.600,00</b>	
<b>331</b>	<b>Einzahlungen aus der Investitionstätigkeit</b>	<b>0,00</b>	<b>0,00</b>	
3311	Einzahlungen aus der Veräußerung von immateriellem Vermögen			
3312	Einzahlungen aus der Veräußerung von Grundstücken und Grundstückeinrichtungen			
3313	Einzahlungen aus der Veräußerung von Gebäuden und Bauten			
3314	Einzahlungen aus der Veräußerung von technischen Anlagen, Fahrzeuge und Maschinen			
3315	Einzahlungen aus der Veräußerung von Amts-, Betriebs- und Geschäftsausstattung			
3316	Einzahlungen aus der Veräußerung von Kulturgütern			
3317	Einzahlungen aus der Veräußerung von Beteiligungen			
<b>332</b>	<b>Einzahlungen aus der Rückzahlung von Darlehen sowie gewährten Vorschüssen</b>	<b>0,00</b>	<b>0,00</b>	
3321	Einzahlungen aus Darlehen an Träger des öffentlichen Rechts			
3322	Einzahlungen aus Darlehen an Beteiligungen			
3323	Einzahlungen aus Darlehen an Unternehmen und Haushalte			
3325	Einzahlungen aus Vorschüssen und Anzahlungen			
<b>333</b>	<b>Einzahlungen aus Kapitaltransfers</b>	<b>0,00</b>	<b>0,00</b>	
3331	Kapitaltransferzahlungen von Trägern des öffentlichen Rechts			
3332	Kapitaltransferzahlungen von Beteiligungen			
3333	Kapitaltransferzahlungen von Unternehmen			
3334	Kapitaltransferzahlungen von Haushalten und Organisationen ohne Erwerbscharakter			
3335	Kapitaltransferzahlungen vom Ausland			
<b>33</b>	<b>Summe Einzahlungen investive Gebarung</b>	<b>0,00</b>	<b>0,00</b>	
<b>341</b>	<b>Auszahlungen aus der Investitionstätigkeit</b>	<b>2.000,00</b>	<b>5.500,00</b>	
3411	Auszahlungen für den Erwerb von immateriellem Vermögen			
3412	Auszahlungen für den Erwerb von Grundstücken und Grundstückseinrichtungen			

**Kunst, Kultur und Kultus (Gruppe 3)**

MVAG	Mittelverwendungs- und aufbringungsgruppen (1. und 2. Ebene)	VA 2021 inkl. NVA	VA 2020	RA 2019
3413	Auszahlungen für den Erwerb von Gebäuden und Bauten			
3414	Auszahlungen für den Erwerb von technischen Anlagen, Fahrzeuge und Maschinen			
3415	Auszahlungen für den Erwerb von Amts-, Betriebs- und Geschäftsausstattung	2.000,00	5.500,00	
3416	Auszahlungen für den Erwerb von Kulturgütern			
3417	Auszahlungen für den Erwerb von Beteiligungen			
<b>342</b>	<b>Auszahlungen von gewährten Darlehen sowie gewährten Vorschüssen</b>	<b>0,00</b>	<b>0,00</b>	
3421	Auszahlung von Darlehen an Träger des öffentlichen Rechts			
3422	Auszahlung von Darlehen an Beteiligungen			
3423	Auszahlung von Darlehen an Unternehmen und Haushalte			
3425	Auszahlungen von Vorschüssen und Anzahlungen			
<b>343</b>	<b>Auszahlungen aus Kapitaltransfers</b>	<b>0,00</b>	<b>0,00</b>	
3431	Kapitaltransferzahlungen an Träger des öffentlichen Rechts			
3432	Kapitaltransferzahlungen an Beteiligungen			
3433	Kapitaltransferzahlungen an Unternehmen (Finanzunternehmen)			
3434	Kapitaltransferzahlungen an Haushalte und Organisationen ohne Erwerbscharakter			
3435	Kapitaltransferzahlungen an das Ausland			
<b>34</b>	<b>Summe Auszahlungen investive Gebarung</b>	<b>2.000,00</b>	<b>5.500,00</b>	
<b>SA2</b>	<b>Saldo (2) Geldfluss aus der Investiven Gebarung (33 – 34)</b>	<b>-2.000,00</b>	<b>-5.500,00</b>	
<b>SA3</b>	<b>Saldo (3) Nettofinanzierungssaldo (Saldo 1 + Saldo 2)</b>	<b>-533.300,00</b>	<b>-402.100,00</b>	
<b>351</b>	<b>Einzahlungen aus der Aufnahme von Finanzschulden</b>	<b>0,00</b>	<b>0,00</b>	
3511	Einzahlungen aus empfangenen Darlehen von öffentlichen Körperschaften und Rechtsträgern			
3512	Einzahlungen aus empfangenen Darlehen von Beteiligungen			
3513	Einzahlungen aus empfangenen Darlehen von Unternehmen und privaten Haushalten			
3514	Einzahlungen aus Finanzschulden (Finanzunternehmen)			
<b>353</b>	<b>Einzahlungen infolge eines Kapitaltausch bei derivativen Finanzinstrumenten mit Grundgeschäft</b>	<b>0,00</b>	<b>0,00</b>	
3530	Einzahlungen infolge eines Kapitaltausch bei derivativen Finanzinstrumenten mit Grundgeschäft			
<b>355</b>	<b>Einzahlungen aus dem Abgang von Finanzinstrumenten</b>	<b>0,00</b>	<b>0,00</b>	
3550	Einzahlungen aus dem Abgang von Finanzinstrumenten			
<b>35</b>	<b>Summe Einzahlungen aus der Finanzierungstätigkeit</b>	<b>0,00</b>	<b>0,00</b>	
<b>361</b>	<b>Auszahlungen aus der Tilgung von Finanzschulden</b>	<b>0,00</b>	<b>0,00</b>	
3611	Auszahlungen aus empfangenen Darlehen von öffentlichen Körperschaften und Rechtsträgern			

**Kunst, Kultur und Kultus (Gruppe 3)**

MVAG	Mittelverwendungs- und aufbringungsgruppen (1. und 2. Ebene)	VA 2021 inkl. NVA	VA 2020	RA 2019
3612	Auszahlungen aus empfangenen Darlehen von Beteiligungen			
3613	Auszahlungen aus empfangenen Darlehen von Unternehmen und privaten Haushalten			
3614	Auszahlungen aus Finanzschulden			
3615	Auszahlung aus der Rückzahlung von Leasingverbindlichkeiten			
<b>363</b>	<b>Auszahlungen infolge eines Kapitaltausch bei derivativen Finanzinstrumenten mit Grundgeschäft</b>	<b>0,00</b>	<b>0,00</b>	
3630	Auszahlungen infolge eines Kapitaltausch bei derivativen Finanzinstrumenten mit Grundgeschäft			
<b>365</b>	<b>Auszahlungen für den Erwerb von Finanzinstrumenten</b>	<b>0,00</b>	<b>0,00</b>	
3650	Auszahlungen für den Erwerb von Finanzinstrumenten			
<b>36</b>	<b>Summe Auszahlungen aus der Finanzierungstätigkeit</b>	<b>0,00</b>	<b>0,00</b>	
<b>SA4</b>	<b>Saldo (4) Geldfluss aus der Finanzierungstätigkeit (35 – 36)</b>	<b>0,00</b>	<b>0,00</b>	
<b>SA5</b>	<b>Saldo (5) Geldfluss aus der voranschlagswirksamen Gebarung (Saldo 3 + Saldo 4)</b>	<b>-533.300,00</b>	<b>-402.100,00</b>	

## Soziale Wohlfahrt und Wohnbauförderung (Gruppe 4)

MVAG	Mittelverwendungs- und aufbringungsgruppen (1. und 2. Ebene)	VA 2021 inkl. NVA	VA 2020	RA 2019
<b>311</b>	<b>Einzahlungen aus der operativen Verwaltungstätigkeit</b>	<b>1.000,00</b>	<b>1.000,00</b>	
3111	Einzahlungen aus eigenen Abgaben			
3112	Einzahlungen aus Ertragsanteilen			
3113	Einzahlungen aus Gebühren			
3114	Einzahlungen aus Leistungen			
3115	Einzahlungen aus Besitz und wirtschaftlicher Tätigkeit	1.000,00	1.000,00	
3116	Einzahlungen aus Veräußerung von geringwertigen Wirtschaftsgütern (GWG) und sonstige Einzahlungen			
<b>312</b>	<b>Einzahlungen aus Transfers (ohne Kapitaltransfers)</b>	<b>88.700,00</b>	<b>88.700,00</b>	
3121	Transferzahlungen von Trägern des öffentlichen Rechts	10.000,00	10.000,00	
3122	Transferzahlungen von Beteiligungen			
3123	Transferzahlungen von Unternehmen (inkl. Finanzunternehmen)			
3124	Transferzahlungen von Haushalte und Organisationen ohne Erwerbscharakter	78.700,00	78.700,00	
3125	Transferzahlungen vom Ausland			
3126	Investitions- und Tilgungszuschüsse zwischen Unternehmungen und Betrieben der Gebietskörperschaft und der Gebietskörperschaft			
<b>313</b>	<b>Einzahlungen aus Finanzerträgen</b>	<b>0,00</b>	<b>0,00</b>	
3131	Einzahlungen aus Zinserträgen			
3133	Einzahlungen aus Gewinnentnahmen von marktbestimmten Betrieben			
3134	Sonstige Einzahlungen aus Finanzerträgen			
3135	Einzahlungen aus Dividenden/Gewinnausschüttungen			
<b>31</b>	<b>Summe Einzahlungen operative Gebarung</b>	<b>89.700,00</b>	<b>89.700,00</b>	
<b>321</b>	<b>Auszahlungen aus Personalaufwand</b>	<b>58.600,00</b>	<b>45.800,00</b>	
3211	Auszahlungen für Personalaufwand Bezüge, Nebengebühren, und Mehrleistungsvergütungen)	46.000,00	36.300,00	
3212	Auszahlungen für gesetzliche und freiwillige Sozialaufwendungen	12.600,00	9.500,00	
3213	Auszahlungen aus sonstigem Personalaufwand			
<b>322</b>	<b>Auszahlungen aus Sachaufwand (ohne Transferaufwand)</b>	<b>105.300,00</b>	<b>100.200,00</b>	
3221	Auszahlungen für Gebrauchs- und Verbrauchsgüter, Handelswaren	90.800,00	84.800,00	
3222	Auszahlungen für Verwaltungs- und Betriebsaufwand	1.700,00	1.700,00	
3223	Auszahlungen für Leasing- und Mietaufwand			
3224	Auszahlungen für Instandhaltung	1.300,00	1.300,00	
3225	Sonstige Auszahlungen aus Sachaufwand	11.500,00	12.400,00	
<b>323</b>	<b>Auszahlungen aus Transfers (ohne Kapitaltransfers)</b>	<b>1.789.700,00</b>	<b>1.641.600,00</b>	
3231	Transferzahlungen an Träger des öffentlichen Rechts	1.743.000,00	1.594.900,00	
3232	Transferzahlungen an Beteiligungen			
3233	Transferzahlungen an Unternehmen (inkl. Finanzunternehmen)			

## Soziale Wohlfahrt und Wohnbauförderung (Gruppe 4)

MVAG	Mittelverwendungs- und aufbringungsgruppen (1. und 2. Ebene)	VA 2021 inkl. NVA	VA 2020	RA 2019
3234	Transferzahlungen an Haushalte und Organisationen ohne Erwerbscharakter	46.700,00	46.700,00	
3235	Transferzahlungen an das Ausland			
3236	Investitions- und Tilgungszuschüsse zwischen Unternehmungen und Betrieben der Gebietskörperschaft und der Gebietskörperschaft			
<b>324</b>	<b>Auszahlungen aus Finanzaufwand</b>	<b>0,00</b>	<b>0,00</b>	
3241	Auszahlungen für Zinsaufwand, für Finanzierungsleasing, für Forderungskauf, für Finanzschulden und derivative Finanzinstrumente m			
3242	Auszahlungen für Zinsen aus derivativen Finanzinstrumenten ohne Grundgeschäft			
3243	Auszahlung aus Gewinnentnahmen von marktbestimmten Betrieben			
3244	Sonstige Auszahlungen aus Finanzaufwendungen			
<b>32</b>	<b>Summe Auszahlungen operative Gebarung</b>	<b>1.953.600,00</b>	<b>1.787.600,00</b>	
<b>SA1</b>	<b>Saldo (1) Geldfluss aus der Operativen Gebarung (31 – 32)</b>	<b>-1.863.900,00</b>	<b>-1.697.900,00</b>	
<b>331</b>	<b>Einzahlungen aus der Investitionstätigkeit</b>	<b>0,00</b>	<b>0,00</b>	
3311	Einzahlungen aus der Veräußerung von immateriellem Vermögen			
3312	Einzahlungen aus der Veräußerung von Grundstücken und Grundstückeinrichtungen			
3313	Einzahlungen aus der Veräußerung von Gebäuden und Bauten			
3314	Einzahlungen aus der Veräußerung von technischen Anlagen, Fahrzeuge und Maschinen			
3315	Einzahlungen aus der Veräußerung von Amts-, Betriebs- und Geschäftsausstattung			
3316	Einzahlungen aus der Veräußerung von Kulturgütern			
3317	Einzahlungen aus der Veräußerung von Beteiligungen			
<b>332</b>	<b>Einzahlungen aus der Rückzahlung von Darlehen sowie gewährten Vorschüssen</b>	<b>0,00</b>	<b>0,00</b>	
3321	Einzahlungen aus Darlehen an Träger des öffentlichen Rechts			
3322	Einzahlungen aus Darlehen an Beteiligungen			
3323	Einzahlungen aus Darlehen an Unternehmen und Haushalte			
3325	Einzahlungen aus Vorschüssen und Anzahlungen			
<b>333</b>	<b>Einzahlungen aus Kapitaltransfers</b>	<b>0,00</b>	<b>0,00</b>	
3331	Kapitaltransferzahlungen von Trägern des öffentlichen Rechts			
3332	Kapitaltransferzahlungen von Beteiligungen			
3333	Kapitaltransferzahlungen von Unternehmen			
3334	Kapitaltransferzahlungen von Haushalten und Organisationen ohne Erwerbscharakter			
3335	Kapitaltransferzahlungen vom Ausland			
<b>33</b>	<b>Summe Einzahlungen investive Gebarung</b>	<b>0,00</b>	<b>0,00</b>	
<b>341</b>	<b>Auszahlungen aus der Investitionstätigkeit</b>	<b>3.000,00</b>	<b>3.000,00</b>	
3411	Auszahlungen für den Erwerb von immateriellem Vermögen			
3412	Auszahlungen für den Erwerb von Grundstücken und Grundstückseinrichtungen			



**Soziale Wohlfahrt und Wohnbauförderung (Gruppe 4)**

MVAG	Mittelverwendungs- und aufbringungsgruppen (1. und 2. Ebene)	VA 2021 inkl. NVA	VA 2020	RA 2019
3413	Auszahlungen für den Erwerb von Gebäuden und Bauten			
3414	Auszahlungen für den Erwerb von technischen Anlagen, Fahrzeuge und Maschinen			
3415	Auszahlungen für den Erwerb von Amts-, Betriebs- und Geschäftsausstattung	3.000,00	3.000,00	
3416	Auszahlungen für den Erwerb von Kulturgütern			
3417	Auszahlungen für den Erwerb von Beteiligungen			
<b>342</b>	<b>Auszahlungen von gewährten Darlehen sowie gewährten Vorschüssen</b>	<b>0,00</b>	<b>0,00</b>	
3421	Auszahlung von Darlehen an Träger des öffentlichen Rechts			
3422	Auszahlung von Darlehen an Beteiligungen			
3423	Auszahlung von Darlehen an Unternehmen und Haushalte			
3425	Auszahlungen von Vorschüssen und Anzahlungen			
<b>343</b>	<b>Auszahlungen aus Kapitaltransfers</b>	<b>2.200,00</b>	<b>2.200,00</b>	
3431	Kapitaltransferzahlungen an Träger des öffentlichen Rechts			
3432	Kapitaltransferzahlungen an Beteiligungen			
3433	Kapitaltransferzahlungen an Unternehmen (Finanzunternehmen)			
3434	Kapitaltransferzahlungen an Haushalte und Organisationen ohne Erwerbscharakter	2.200,00	2.200,00	
3435	Kapitaltransferzahlungen an das Ausland			
<b>34</b>	<b>Summe Auszahlungen investive Gebarung</b>	<b>5.200,00</b>	<b>5.200,00</b>	
<b>SA2</b>	<b>Saldo (2) Geldfluss aus der Investiven Gebarung (33 – 34)</b>	<b>-5.200,00</b>	<b>-5.200,00</b>	
<b>SA3</b>	<b>Saldo (3) Nettofinanzierungssaldo (Saldo 1 + Saldo 2)</b>	<b>-1.869.100,00</b>	<b>-1.703.100,00</b>	
<b>351</b>	<b>Einzahlungen aus der Aufnahme von Finanzschulden</b>	<b>0,00</b>	<b>0,00</b>	
3511	Einzahlungen aus empfangenen Darlehen von öffentlichen Körperschaften und Rechtsträgern			
3512	Einzahlungen aus empfangenen Darlehen von Beteiligungen			
3513	Einzahlungen aus empfangenen Darlehen von Unternehmen und privaten Haushalten			
3514	Einzahlungen aus Finanzschulden (Finanzunternehmen)			
<b>353</b>	<b>Einzahlungen infolge eines Kapitaltausch bei derivativen Finanzinstrumenten mit Grundgeschäft</b>	<b>0,00</b>	<b>0,00</b>	
3530	Einzahlungen infolge eines Kapitaltausch bei derivativen Finanzinstrumenten mit Grundgeschäft			
<b>355</b>	<b>Einzahlungen aus dem Abgang von Finanzinstrumenten</b>	<b>0,00</b>	<b>0,00</b>	
3550	Einzahlungen aus dem Abgang von Finanzinstrumenten			
<b>35</b>	<b>Summe Einzahlungen aus der Finanzierungstätigkeit</b>	<b>0,00</b>	<b>0,00</b>	
<b>361</b>	<b>Auszahlungen aus der Tilgung von Finanzschulden</b>	<b>0,00</b>	<b>0,00</b>	
3611	Auszahlungen aus empfangenen Darlehen von öffentlichen Körperschaften und Rechtsträgern			

**Soziale Wohlfahrt und Wohnbauförderung (Gruppe 4)**

MVAG	Mittelverwendungs- und aufbringungsgruppen (1. und 2. Ebene)	VA 2021 inkl. NVA	VA 2020	RA 2019
3612	Auszahlungen aus empfangenen Darlehen von Beteiligungen			
3613	Auszahlungen aus empfangenen Darlehen von Unternehmen und privaten Haushalten			
3614	Auszahlungen aus Finanzschulden			
3615	Auszahlung aus der Rückzahlung von Leasingverbindlichkeiten			
<b>363</b>	<b>Auszahlungen infolge eines Kapitaltausch bei derivativen Finanzinstrumenten mit Grundgeschäft</b>	<b>0,00</b>	<b>0,00</b>	
3630	Auszahlungen infolge eines Kapitaltausch bei derivativen Finanzinstrumenten mit Grundgeschäft			
<b>365</b>	<b>Auszahlungen für den Erwerb von Finanzinstrumenten</b>	<b>0,00</b>	<b>0,00</b>	
3650	Auszahlungen für den Erwerb von Finanzinstrumenten			
<b>36</b>	<b>Summe Auszahlungen aus der Finanzierungstätigkeit</b>	<b>0,00</b>	<b>0,00</b>	
<b>SA4</b>	<b>Saldo (4) Geldfluss aus der Finanzierungstätigkeit (35 – 36)</b>	<b>0,00</b>	<b>0,00</b>	
<b>SA5</b>	<b>Saldo (5) Geldfluss aus der voranschlagswirksamen Gebarung (Saldo 3 + Saldo 4)</b>	<b>-1.869.100,00</b>	<b>-1.703.100,00</b>	

## Gesundheit (Gruppe 5)

MVAG	Mittelverwendungs- und aufbringungsgruppen (1. und 2. Ebene)	VA 2021 inkl. NVA	VA 2020	RA 2019
<b>311</b>	<b>Einzahlungen aus der operativen Verwaltungstätigkeit</b>	<b>0,00</b>	<b>0,00</b>	
3111	Einzahlungen aus eigenen Abgaben			
3112	Einzahlungen aus Ertragsanteilen			
3113	Einzahlungen aus Gebühren			
3114	Einzahlungen aus Leistungen			
3115	Einzahlungen aus Besitz und wirtschaftlicher Tätigkeit			
3116	Einzahlungen aus Veräußerung von geringwertigen Wirtschaftsgütern (GWG) und sonstige Einzahlungen			
<b>312</b>	<b>Einzahlungen aus Transfers (ohne Kapitaltransfers)</b>	<b>0,00</b>	<b>0,00</b>	
3121	Transferzahlungen von Trägern des öffentlichen Rechts			
3122	Transferzahlungen von Beteiligungen			
3123	Transferzahlungen von Unternehmen (inkl. Finanzunternehmen)			
3124	Transferzahlungen von Haushalte und Organisationen ohne Erwerbscharakter			
3125	Transferzahlungen vom Ausland			
3126	Investitions- und Tilgungszuschüsse zwischen Unternehmungen und Betrieben der Gebietskörperschaft und der Gebietskörperschaft			
<b>313</b>	<b>Einzahlungen aus Finanzerträgen</b>	<b>0,00</b>	<b>0,00</b>	
3131	Einzahlungen aus Zinserträgen			
3133	Einzahlungen aus Gewinnentnahmen von marktbestimmten Betrieben			
3134	Sonstige Einzahlungen aus Finanzerträgen			
3135	Einzahlungen aus Dividenden/Gewinnausschüttungen			
<b>31</b>	<b>Summe Einzahlungen operative Gebarung</b>	<b>0,00</b>	<b>0,00</b>	
<b>321</b>	<b>Auszahlungen aus Personalaufwand</b>	<b>0,00</b>	<b>0,00</b>	
3211	Auszahlungen für Personalaufwand Bezüge, Nebengebühren, und Mehrleistungsvergütungen)			
3212	Auszahlungen für gesetzliche und freiwillige Sozialaufwendungen			
3213	Auszahlungen aus sonstigem Personalaufwand			
<b>322</b>	<b>Auszahlungen aus Sachaufwand (ohne Transferaufwand)</b>	<b>18.200,00</b>	<b>17.200,00</b>	
3221	Auszahlungen für Gebrauchs- und Verbrauchsgüter, Handelswaren			
3222	Auszahlungen für Verwaltungs- und Betriebsaufwand			
3223	Auszahlungen für Leasing- und Mietaufwand			
3224	Auszahlungen für Instandhaltung			
3225	Sonstige Auszahlungen aus Sachaufwand	18.200,00	17.200,00	
<b>323</b>	<b>Auszahlungen aus Transfers (ohne Kapitaltransfers)</b>	<b>3.037.900,00</b>	<b>2.752.700,00</b>	
3231	Transferzahlungen an Träger des öffentlichen Rechts	2.929.900,00	2.626.700,00	
3232	Transferzahlungen an Beteiligungen			
3233	Transferzahlungen an Unternehmen (inkl. Finanzunternehmen)			

## Gesundheit (Gruppe 5)

MVAG	Mittelverwendungs- und aufbringungsgruppen (1. und 2. Ebene)	VA 2021 inkl. NVA	VA 2020	RA 2019
3234	Transferzahlungen an Haushalte und Organisationen ohne Erwerbscharakter	108.000,00	126.000,00	
3235	Transferzahlungen an das Ausland			
3236	Investitions- und Tilgungszuschüsse zwischen Unternehmungen und Betrieben der Gebietskörperschaft und der Gebietskörperschaft			
<b>324</b>	<b>Auszahlungen aus Finanzaufwand</b>	<b>0,00</b>	<b>0,00</b>	
3241	Auszahlungen für Zinsaufwand, für Finanzierungsleasing, für Forderungskauf, für Finanzschulden und derivative Finanzinstrumente m			
3242	Auszahlungen für Zinsen aus derivativen Finanzinstrumenten ohne Grundgeschäft			
3243	Auszahlung aus Gewinnentnahmen von marktbestimmten Betrieben			
3244	Sonstige Auszahlungen aus Finanzaufwendungen			
<b>32</b>	<b>Summe Auszahlungen operative Gebarung</b>	<b>3.056.100,00</b>	<b>2.769.900,00</b>	
<b>SA1</b>	<b>Saldo (1) Geldfluss aus der Operativen Gebarung (31 – 32)</b>	<b>-3.056.100,00</b>	<b>-2.769.900,00</b>	
<b>331</b>	<b>Einzahlungen aus der Investitionstätigkeit</b>	<b>0,00</b>	<b>0,00</b>	
3311	Einzahlungen aus der Veräußerung von immateriellem Vermögen			
3312	Einzahlungen aus der Veräußerung von Grundstücken und Grundstückeinrichtungen			
3313	Einzahlungen aus der Veräußerung von Gebäuden und Bauten			
3314	Einzahlungen aus der Veräußerung von technischen Anlagen, Fahrzeuge und Maschinen			
3315	Einzahlungen aus der Veräußerung von Amts-, Betriebs- und Geschäftsausstattung			
3316	Einzahlungen aus der Veräußerung von Kulturgütern			
3317	Einzahlungen aus der Veräußerung von Beteiligungen			
<b>332</b>	<b>Einzahlungen aus der Rückzahlung von Darlehen sowie gewährten Vorschüssen</b>	<b>0,00</b>	<b>0,00</b>	
3321	Einzahlungen aus Darlehen an Träger des öffentlichen Rechts			
3322	Einzahlungen aus Darlehen an Beteiligungen			
3323	Einzahlungen aus Darlehen an Unternehmen und Haushalte			
3325	Einzahlungen aus Vorschüssen und Anzahlungen			
<b>333</b>	<b>Einzahlungen aus Kapitaltransfers</b>	<b>0,00</b>	<b>0,00</b>	
3331	Kapitaltransferzahlungen von Trägern des öffentlichen Rechts			
3332	Kapitaltransferzahlungen von Beteiligungen			
3333	Kapitaltransferzahlungen von Unternehmen			
3334	Kapitaltransferzahlungen von Haushalten und Organisationen ohne Erwerbscharakter			
3335	Kapitaltransferzahlungen vom Ausland			
<b>33</b>	<b>Summe Einzahlungen investive Gebarung</b>	<b>0,00</b>	<b>0,00</b>	
<b>341</b>	<b>Auszahlungen aus der Investitionstätigkeit</b>	<b>0,00</b>	<b>0,00</b>	
3411	Auszahlungen für den Erwerb von immateriellem Vermögen			
3412	Auszahlungen für den Erwerb von Grundstücken und Grundstückseinrichtungen			

## Gesundheit (Gruppe 5)

MVAG	Mittelverwendungs- und aufbringungsgruppen (1. und 2. Ebene)	VA 2021 inkl. NVA	VA 2020	RA 2019
3413	Auszahlungen für den Erwerb von Gebäuden und Bauten			
3414	Auszahlungen für den Erwerb von technischen Anlagen, Fahrzeuge und Maschinen			
3415	Auszahlungen für den Erwerb von Amts-, Betriebs- und Geschäftsausstattung			
3416	Auszahlungen für den Erwerb von Kulturgütern			
3417	Auszahlungen für den Erwerb von Beteiligungen			
<b>342</b>	<b>Auszahlungen von gewährten Darlehen sowie gewährten Vorschüssen</b>	<b>0,00</b>	<b>0,00</b>	
3421	Auszahlung von Darlehen an Träger des öffentlichen Rechts			
3422	Auszahlung von Darlehen an Beteiligungen			
3423	Auszahlung von Darlehen an Unternehmen und Haushalte			
3425	Auszahlungen von Vorschüssen und Anzahlungen			
<b>343</b>	<b>Auszahlungen aus Kapitaltransfers</b>	<b>21.100,00</b>	<b>31.100,00</b>	
3431	Kapitaltransferzahlungen an Träger des öffentlichen Rechts			
3432	Kapitaltransferzahlungen an Beteiligungen			
3433	Kapitaltransferzahlungen an Unternehmen (Finanzunternehmen)			
3434	Kapitaltransferzahlungen an Haushalte und Organisationen ohne Erwerbscharakter	21.100,00	31.100,00	
3435	Kapitaltransferzahlungen an das Ausland			
<b>34</b>	<b>Summe Auszahlungen investive Gebarung</b>	<b>21.100,00</b>	<b>31.100,00</b>	
<b>SA2</b>	<b>Saldo (2) Geldfluss aus der Investiven Gebarung (33 – 34)</b>	<b>-21.100,00</b>	<b>-31.100,00</b>	
<b>SA3</b>	<b>Saldo (3) Nettofinanzierungssaldo (Saldo 1 + Saldo 2)</b>	<b>-3.077.200,00</b>	<b>-2.801.000,00</b>	
<b>351</b>	<b>Einzahlungen aus der Aufnahme von Finanzschulden</b>	<b>0,00</b>	<b>0,00</b>	
3511	Einzahlungen aus empfangenen Darlehen von öffentlichen Körperschaften und Rechtsträgern			
3512	Einzahlungen aus empfangenen Darlehen von Beteiligungen			
3513	Einzahlungen aus empfangenen Darlehen von Unternehmen und privaten Haushalten			
3514	Einzahlungen aus Finanzschulden (Finanzunternehmen)			
<b>353</b>	<b>Einzahlungen infolge eines Kapitaltausch bei derivativen Finanzinstrumenten mit Grundgeschäft</b>	<b>0,00</b>	<b>0,00</b>	
3530	Einzahlungen infolge eines Kapitaltausch bei derivativen Finanzinstrumenten mit Grundgeschäft			
<b>355</b>	<b>Einzahlungen aus dem Abgang von Finanzinstrumenten</b>	<b>0,00</b>	<b>0,00</b>	
3550	Einzahlungen aus dem Abgang von Finanzinstrumenten			
<b>35</b>	<b>Summe Einzahlungen aus der Finanzierungstätigkeit</b>	<b>0,00</b>	<b>0,00</b>	
<b>361</b>	<b>Auszahlungen aus der Tilgung von Finanzschulden</b>	<b>0,00</b>	<b>0,00</b>	
3611	Auszahlungen aus empfangenen Darlehen von öffentlichen Körperschaften und Rechtsträgern			

## Gesundheit (Gruppe 5)

MVAG	Mittelverwendungs- und aufbringungsgruppen (1. und 2. Ebene)	VA 2021 inkl. NVA	VA 2020	RA 2019
3612	Auszahlungen aus empfangenen Darlehen von Beteiligungen			
3613	Auszahlungen aus empfangenen Darlehen von Unternehmen und privaten Haushalten			
3614	Auszahlungen aus Finanzschulden			
3615	Auszahlung aus der Rückzahlung von Leasingverbindlichkeiten			
<b>363</b>	<b>Auszahlungen infolge eines Kapitaltausch bei derivativen Finanzinstrumenten mit Grundgeschäft</b>	<b>0,00</b>	<b>0,00</b>	
3630	Auszahlungen infolge eines Kapitaltausch bei derivativen Finanzinstrumenten mit Grundgeschäft			
<b>365</b>	<b>Auszahlungen für den Erwerb von Finanzinstrumenten</b>	<b>0,00</b>	<b>0,00</b>	
3650	Auszahlungen für den Erwerb von Finanzinstrumenten			
<b>36</b>	<b>Summe Auszahlungen aus der Finanzierungstätigkeit</b>	<b>0,00</b>	<b>0,00</b>	
<b>SA4</b>	<b>Saldo (4) Geldfluss aus der Finanzierungstätigkeit (35 – 36)</b>	<b>0,00</b>	<b>0,00</b>	
<b>SA5</b>	<b>Saldo (5) Geldfluss aus der voranschlagswirksamen Gebarung (Saldo 3 + Saldo 4)</b>	<b>-3.077.200,00</b>	<b>-2.801.000,00</b>	

## Straßen- und Wasserbau, Verkehr (Gruppe 6)

MVAG	Mittelverwendungs- und aufbringungsgruppen (1. und 2. Ebene)	VA 2021 inkl. NVA	VA 2020	RA 2019
<b>311</b>	<b>Einzahlungen aus der operativen Verwaltungstätigkeit</b>	<b>82.700,00</b>	<b>17.700,00</b>	
3111	Einzahlungen aus eigenen Abgaben	65.000,00		
3112	Einzahlungen aus Ertragsanteilen			
3113	Einzahlungen aus Gebühren			
3114	Einzahlungen aus Leistungen	13.000,00	13.000,00	
3115	Einzahlungen aus Besitz und wirtschaftlicher Tätigkeit			
3116	Einzahlungen aus Veräußerung von geringwertigen Wirtschaftsgütern (GWG) und sonstige Einzahlungen	4.700,00	4.700,00	
<b>312</b>	<b>Einzahlungen aus Transfers (ohne Kapitaltransfers)</b>	<b>185.500,00</b>	<b>183.500,00</b>	
3121	Transferzahlungen von Trägern des öffentlichen Rechts	155.500,00	155.500,00	
3122	Transferzahlungen von Beteiligungen			
3123	Transferzahlungen von Unternehmen (inkl. Finanzunternehmen)			
3124	Transferzahlungen von Haushalte und Organisationen ohne Erwerbscharakter	30.000,00	28.000,00	
3125	Transferzahlungen vom Ausland			
3126	Investitions- und Tilgungszuschüsse zwischen Unternehmungen und Betrieben der Gebietskörperschaft und der Gebietskörperschaft			
<b>313</b>	<b>Einzahlungen aus Finanzerträgen</b>	<b>0,00</b>	<b>0,00</b>	
3131	Einzahlungen aus Zinserträgen			
3133	Einzahlungen aus Gewinnentnahmen von marktbestimmten Betrieben			
3134	Sonstige Einzahlungen aus Finanzerträgen			
3135	Einzahlungen aus Dividenden/Gewinnausschüttungen			
<b>31</b>	<b>Summe Einzahlungen operative Gebarung</b>	<b>268.200,00</b>	<b>201.200,00</b>	
<b>321</b>	<b>Auszahlungen aus Personalaufwand</b>	<b>940.700,00</b>	<b>940.400,00</b>	
3211	Auszahlungen für Personalaufwand Bezüge, Nebengebühren, und Mehrleistungsvergütungen)	733.100,00	733.300,00	
3212	Auszahlungen für gesetzliche und freiwillige Sozialaufwendungen	195.600,00	195.100,00	
3213	Auszahlungen aus sonstigem Personalaufwand	12.000,00	12.000,00	
<b>322</b>	<b>Auszahlungen aus Sachaufwand (ohne Transferaufwand)</b>	<b>323.000,00</b>	<b>302.300,00</b>	
3221	Auszahlungen für Gebrauchs- und Verbrauchsgüter, Handelswaren	62.300,00	71.300,00	
3222	Auszahlungen für Verwaltungs- und Betriebsaufwand	25.300,00	23.300,00	
3223	Auszahlungen für Leasing- und Mietaufwand	11.800,00	11.600,00	
3224	Auszahlungen für Instandhaltung	185.100,00	149.100,00	
3225	Sonstige Auszahlungen aus Sachaufwand	38.500,00	47.000,00	
<b>323</b>	<b>Auszahlungen aus Transfers (ohne Kapitaltransfers)</b>	<b>0,00</b>	<b>0,00</b>	
3231	Transferzahlungen an Träger des öffentlichen Rechts			
3232	Transferzahlungen an Beteiligungen			
3233	Transferzahlungen an Unternehmen (inkl. Finanzunternehmen)			

## Straßen- und Wasserbau, Verkehr (Gruppe 6)

MVAG	Mittelverwendungs- und aufbringungsgruppen (1. und 2. Ebene)	VA 2021 inkl. NVA	VA 2020	RA 2019
3234	Transferzahlungen an Haushalte und Organisationen ohne Erwerbscharakter			
3235	Transferzahlungen an das Ausland			
3236	Investitions- und Tilgungszuschüsse zwischen Unternehmungen und Betrieben der Gebietskörperschaft und der Gebietskörperschaft			
<b>324</b>	<b>Auszahlungen aus Finanzaufwand</b>	<b>0,00</b>	<b>0,00</b>	
3241	Auszahlungen für Zinsaufwand, für Finanzierungsleasing, für Forderungskauf, für Finanzschulden und derivative Finanzinstrumente m			
3242	Auszahlungen für Zinsen aus derivativen Finanzinstrumenten ohne Grundgeschäft			
3243	Auszahlung aus Gewinnentnahmen von marktbestimmten Betrieben			
3244	Sonstige Auszahlungen aus Finanzaufwendungen			
<b>32</b>	<b>Summe Auszahlungen operative Gebarung</b>	<b>1.263.700,00</b>	<b>1.242.700,00</b>	
<b>SA1</b>	<b>Saldo (1) Geldfluss aus der Operativen Gebarung (31 – 32)</b>	<b>-995.500,00</b>	<b>-1.041.500,00</b>	
<b>331</b>	<b>Einzahlungen aus der Investitionstätigkeit</b>	<b>0,00</b>	<b>0,00</b>	
3311	Einzahlungen aus der Veräußerung von immateriellem Vermögen			
3312	Einzahlungen aus der Veräußerung von Grundstücken und Grundstückeinrichtungen			
3313	Einzahlungen aus der Veräußerung von Gebäuden und Bauten			
3314	Einzahlungen aus der Veräußerung von technischen Anlagen, Fahrzeuge und Maschinen			
3315	Einzahlungen aus der Veräußerung von Amts-, Betriebs- und Geschäftsausstattung			
3316	Einzahlungen aus der Veräußerung von Kulturgütern			
3317	Einzahlungen aus der Veräußerung von Beteiligungen			
<b>332</b>	<b>Einzahlungen aus der Rückzahlung von Darlehen sowie gewährten Vorschüssen</b>	<b>0,00</b>	<b>0,00</b>	
3321	Einzahlungen aus Darlehen an Träger des öffentlichen Rechts			
3322	Einzahlungen aus Darlehen an Beteiligungen			
3323	Einzahlungen aus Darlehen an Unternehmen und Haushalte			
3325	Einzahlungen aus Vorschüssen und Anzahlungen			
<b>333</b>	<b>Einzahlungen aus Kapitaltransfers</b>	<b>0,00</b>	<b>80.000,00</b>	
3331	Kapitaltransferzahlungen von Trägern des öffentlichen Rechts			
3332	Kapitaltransferzahlungen von Beteiligungen			
3333	Kapitaltransferzahlungen von Unternehmen		80.000,00	
3334	Kapitaltransferzahlungen von Haushalten und Organisationen ohne Erwerbscharakter			
3335	Kapitaltransferzahlungen vom Ausland			
<b>33</b>	<b>Summe Einzahlungen investive Gebarung</b>	<b>0,00</b>	<b>80.000,00</b>	
<b>341</b>	<b>Auszahlungen aus der Investitionstätigkeit</b>	<b>90.000,00</b>	<b>625.000,00</b>	
3411	Auszahlungen für den Erwerb von immateriellem Vermögen			
3412	Auszahlungen für den Erwerb von Grundstücken und Grundstückseinrichtungen	85.000,00	620.000,00	



**Straßen- und Wasserbau, Verkehr (Gruppe 6)**

MVAG	Mittelverwendungs- und aufbringungsgruppen (1. und 2. Ebene)	VA 2021 inkl. NVA	VA 2020	RA 2019
3413	Auszahlungen für den Erwerb von Gebäuden und Bauten			
3414	Auszahlungen für den Erwerb von technischen Anlagen, Fahrzeuge und Maschinen	2.000,00	2.000,00	
3415	Auszahlungen für den Erwerb von Amts-, Betriebs- und Geschäftsausstattung	3.000,00	3.000,00	
3416	Auszahlungen für den Erwerb von Kulturgütern			
3417	Auszahlungen für den Erwerb von Beteiligungen			
<b>342</b>	<b>Auszahlungen von gewährten Darlehen sowie gewährten Vorschüssen</b>	<b>0,00</b>	<b>0,00</b>	
3421	Auszahlung von Darlehen an Träger des öffentlichen Rechts			
3422	Auszahlung von Darlehen an Beteiligungen			
3423	Auszahlung von Darlehen an Unternehmen und Haushalte			
3425	Auszahlungen von Vorschüssen und Anzahlungen			
<b>343</b>	<b>Auszahlungen aus Kapitaltransfers</b>	<b>10.000,00</b>	<b>10.000,00</b>	
3431	Kapitaltransferzahlungen an Träger des öffentlichen Rechts			
3432	Kapitaltransferzahlungen an Beteiligungen			
3433	Kapitaltransferzahlungen an Unternehmen (Finanzunternehmen)			
3434	Kapitaltransferzahlungen an Haushalte und Organisationen ohne Erwerbscharakter	10.000,00	10.000,00	
3435	Kapitaltransferzahlungen an das Ausland			
<b>34</b>	<b>Summe Auszahlungen investive Gebarung</b>	<b>100.000,00</b>	<b>635.000,00</b>	
<b>SA2</b>	<b>Saldo (2) Geldfluss aus der Investiven Gebarung (33 – 34)</b>	<b>-100.000,00</b>	<b>-555.000,00</b>	
<b>SA3</b>	<b>Saldo (3) Nettofinanzierungssaldo (Saldo 1 + Saldo 2)</b>	<b>-1.095.500,00</b>	<b>-1.596.500,00</b>	
<b>351</b>	<b>Einzahlungen aus der Aufnahme von Finanzschulden</b>	<b>0,00</b>	<b>0,00</b>	
3511	Einzahlungen aus empfangenen Darlehen von öffentlichen Körperschaften und Rechtsträgern			
3512	Einzahlungen aus empfangenen Darlehen von Beteiligungen			
3513	Einzahlungen aus empfangenen Darlehen von Unternehmen und privaten Haushalten			
3514	Einzahlungen aus Finanzschulden (Finanzunternehmen)			
<b>353</b>	<b>Einzahlungen infolge eines Kapitaltausch bei derivativen Finanzinstrumenten mit Grundgeschäft</b>	<b>0,00</b>	<b>0,00</b>	
3530	Einzahlungen infolge eines Kapitaltausch bei derivativen Finanzinstrumenten mit Grundgeschäft			
<b>355</b>	<b>Einzahlungen aus dem Abgang von Finanzinstrumenten</b>	<b>0,00</b>	<b>0,00</b>	
3550	Einzahlungen aus dem Abgang von Finanzinstrumenten			
<b>35</b>	<b>Summe Einzahlungen aus der Finanzierungstätigkeit</b>	<b>0,00</b>	<b>0,00</b>	
<b>361</b>	<b>Auszahlungen aus der Tilgung von Finanzschulden</b>	<b>0,00</b>	<b>0,00</b>	
3611	Auszahlungen aus empfangenen Darlehen von öffentlichen Körperschaften und Rechtsträgern			

**Straßen- und Wasserbau, Verkehr (Gruppe 6)**

MVAG	Mittelverwendungs- und aufbringungsgruppen (1. und 2. Ebene)	VA 2021 inkl. NVA	VA 2020	RA 2019
3612	Auszahlungen aus empfangenen Darlehen von Beteiligungen			
3613	Auszahlungen aus empfangenen Darlehen von Unternehmen und privaten Haushalten			
3614	Auszahlungen aus Finanzschulden			
3615	Auszahlung aus der Rückzahlung von Leasingverbindlichkeiten			
<b>363</b>	<b>Auszahlungen infolge eines Kapitaltausch bei derivativen Finanzinstrumenten mit Grundgeschäft</b>	<b>0,00</b>	<b>0,00</b>	
3630	Auszahlungen infolge eines Kapitaltausch bei derivativen Finanzinstrumenten mit Grundgeschäft			
<b>365</b>	<b>Auszahlungen für den Erwerb von Finanzinstrumenten</b>	<b>0,00</b>	<b>0,00</b>	
3650	Auszahlungen für den Erwerb von Finanzinstrumenten			
<b>36</b>	<b>Summe Auszahlungen aus der Finanzierungstätigkeit</b>	<b>0,00</b>	<b>0,00</b>	
<b>SA4</b>	<b>Saldo (4) Geldfluss aus der Finanzierungstätigkeit (35 – 36)</b>	<b>0,00</b>	<b>0,00</b>	
<b>SA5</b>	<b>Saldo (5) Geldfluss aus der voranschlagswirksamen Gebarung (Saldo 3 + Saldo 4)</b>	<b>-1.095.500,00</b>	<b>-1.596.500,00</b>	

## Wirtschaftsförderung (Gruppe 7)

MVAG	Mittelverwendungs- und aufbringungsgruppen (1. und 2. Ebene)	VA 2021 inkl. NVA	VA 2020	RA 2019
<b>311</b>	<b>Einzahlungen aus der operativen Verwaltungstätigkeit</b>	<b>0,00</b>	<b>0,00</b>	
3111	Einzahlungen aus eigenen Abgaben			
3112	Einzahlungen aus Ertragsanteilen			
3113	Einzahlungen aus Gebühren			
3114	Einzahlungen aus Leistungen			
3115	Einzahlungen aus Besitz und wirtschaftlicher Tätigkeit			
3116	Einzahlungen aus Veräußerung von geringwertigen Wirtschaftsgütern (GWG) und sonstige Einzahlungen			
<b>312</b>	<b>Einzahlungen aus Transfers (ohne Kapitaltransfers)</b>	<b>0,00</b>	<b>0,00</b>	
3121	Transferzahlungen von Trägern des öffentlichen Rechts			
3122	Transferzahlungen von Beteiligungen			
3123	Transferzahlungen von Unternehmen (inkl. Finanzunternehmen)			
3124	Transferzahlungen von Haushalte und Organisationen ohne Erwerbscharakter			
3125	Transferzahlungen vom Ausland			
3126	Investitions- und Tilgungszuschüsse zwischen Unternehmungen und Betrieben der Gebietskörperschaft und der Gebietskörperschaft			
<b>313</b>	<b>Einzahlungen aus Finanzerträgen</b>	<b>0,00</b>	<b>0,00</b>	
3131	Einzahlungen aus Zinserträgen			
3133	Einzahlungen aus Gewinnentnahmen von marktbestimmten Betrieben			
3134	Sonstige Einzahlungen aus Finanzerträgen			
3135	Einzahlungen aus Dividenden/Gewinnausschüttungen			
<b>31</b>	<b>Summe Einzahlungen operative Gebarung</b>	<b>0,00</b>	<b>0,00</b>	
<b>321</b>	<b>Auszahlungen aus Personalaufwand</b>	<b>0,00</b>	<b>0,00</b>	
3211	Auszahlungen für Personalaufwand Bezüge, Nebengebühren, und Mehrleistungsvergütungen)			
3212	Auszahlungen für gesetzliche und freiwillige Sozialaufwendungen			
3213	Auszahlungen aus sonstigem Personalaufwand			
<b>322</b>	<b>Auszahlungen aus Sachaufwand (ohne Transferaufwand)</b>	<b>1.500,00</b>	<b>1.000,00</b>	
3221	Auszahlungen für Gebrauchs- und Verbrauchsgüter, Handelswaren			
3222	Auszahlungen für Verwaltungs- und Betriebsaufwand			
3223	Auszahlungen für Leasing- und Mietaufwand			
3224	Auszahlungen für Instandhaltung			
3225	Sonstige Auszahlungen aus Sachaufwand	1.500,00	1.000,00	
<b>323</b>	<b>Auszahlungen aus Transfers (ohne Kapitaltransfers)</b>	<b>50.100,00</b>	<b>41.100,00</b>	
3231	Transferzahlungen an Träger des öffentlichen Rechts	3.100,00	3.100,00	
3232	Transferzahlungen an Beteiligungen			
3233	Transferzahlungen an Unternehmen (inkl. Finanzunternehmen)			

## Wirtschaftsförderung (Gruppe 7)

MVAG	Mittelverwendungs- und aufbringungsgruppen (1. und 2. Ebene)	VA 2021 inkl. NVA	VA 2020	RA 2019
3234	Transferzahlungen an Haushalte und Organisationen ohne Erwerbscharakter	47.000,00	38.000,00	
3235	Transferzahlungen an das Ausland			
3236	Investitions- und Tilgungszuschüsse zwischen Unternehmungen und Betrieben der Gebietskörperschaft und der Gebietskörperschaft			
<b>324</b>	<b>Auszahlungen aus Finanzaufwand</b>	<b>0,00</b>	<b>0,00</b>	
3241	Auszahlungen für Zinsaufwand, für Finanzierungsleasing, für Forderungskauf, für Finanzschulden und derivative Finanzinstrumente m			
3242	Auszahlungen für Zinsen aus derivativen Finanzinstrumenten ohne Grundgeschäft			
3243	Auszahlung aus Gewinnentnahmen von marktbestimmten Betrieben			
3244	Sonstige Auszahlungen aus Finanzaufwendungen			
<b>32</b>	<b>Summe Auszahlungen operative Gebarung</b>	<b>51.600,00</b>	<b>42.100,00</b>	
<b>SA1</b>	<b>Saldo (1) Geldfluss aus der Operativen Gebarung (31 – 32)</b>	<b>-51.600,00</b>	<b>-42.100,00</b>	
<b>331</b>	<b>Einzahlungen aus der Investitionstätigkeit</b>	<b>0,00</b>	<b>0,00</b>	
3311	Einzahlungen aus der Veräußerung von immateriellem Vermögen			
3312	Einzahlungen aus der Veräußerung von Grundstücken und Grundstückeinrichtungen			
3313	Einzahlungen aus der Veräußerung von Gebäuden und Bauten			
3314	Einzahlungen aus der Veräußerung von technischen Anlagen, Fahrzeuge und Maschinen			
3315	Einzahlungen aus der Veräußerung von Amts-, Betriebs- und Geschäftsausstattung			
3316	Einzahlungen aus der Veräußerung von Kulturgütern			
3317	Einzahlungen aus der Veräußerung von Beteiligungen			
<b>332</b>	<b>Einzahlungen aus der Rückzahlung von Darlehen sowie gewährten Vorschüssen</b>	<b>0,00</b>	<b>0,00</b>	
3321	Einzahlungen aus Darlehen an Träger des öffentlichen Rechts			
3322	Einzahlungen aus Darlehen an Beteiligungen			
3323	Einzahlungen aus Darlehen an Unternehmen und Haushalte			
3325	Einzahlungen aus Vorschüssen und Anzahlungen			
<b>333</b>	<b>Einzahlungen aus Kapitaltransfers</b>	<b>0,00</b>	<b>0,00</b>	
3331	Kapitaltransferzahlungen von Trägern des öffentlichen Rechts			
3332	Kapitaltransferzahlungen von Beteiligungen			
3333	Kapitaltransferzahlungen von Unternehmen			
3334	Kapitaltransferzahlungen von Haushalten und Organisationen ohne Erwerbscharakter			
3335	Kapitaltransferzahlungen vom Ausland			
<b>33</b>	<b>Summe Einzahlungen investive Gebarung</b>	<b>0,00</b>	<b>0,00</b>	
<b>341</b>	<b>Auszahlungen aus der Investitionstätigkeit</b>	<b>0,00</b>	<b>0,00</b>	
3411	Auszahlungen für den Erwerb von immateriellem Vermögen			
3412	Auszahlungen für den Erwerb von Grundstücken und Grundstückseinrichtungen			

## Wirtschaftsförderung (Gruppe 7)

MVAG	Mittelverwendungs- und aufbringungsgruppen (1. und 2. Ebene)	VA 2021 inkl. NVA	VA 2020	RA 2019
3413	Auszahlungen für den Erwerb von Gebäuden und Bauten			
3414	Auszahlungen für den Erwerb von technischen Anlagen, Fahrzeuge und Maschinen			
3415	Auszahlungen für den Erwerb von Amts-, Betriebs- und Geschäftsausstattung			
3416	Auszahlungen für den Erwerb von Kulturgütern			
3417	Auszahlungen für den Erwerb von Beteiligungen			
<b>342</b>	<b>Auszahlungen von gewährten Darlehen sowie gewährten Vorschüssen</b>	<b>0,00</b>	<b>0,00</b>	
3421	Auszahlung von Darlehen an Träger des öffentlichen Rechts			
3422	Auszahlung von Darlehen an Beteiligungen			
3423	Auszahlung von Darlehen an Unternehmen und Haushalte			
3425	Auszahlungen von Vorschüssen und Anzahlungen			
<b>343</b>	<b>Auszahlungen aus Kapitaltransfers</b>	<b>2.000,00</b>	<b>2.000,00</b>	
3431	Kapitaltransferzahlungen an Träger des öffentlichen Rechts			
3432	Kapitaltransferzahlungen an Beteiligungen			
3433	Kapitaltransferzahlungen an Unternehmen (Finanzunternehmen)			
3434	Kapitaltransferzahlungen an Haushalte und Organisationen ohne Erwerbscharakter	2.000,00	2.000,00	
3435	Kapitaltransferzahlungen an das Ausland			
<b>34</b>	<b>Summe Auszahlungen investive Gebarung</b>	<b>2.000,00</b>	<b>2.000,00</b>	
<b>SA2</b>	<b>Saldo (2) Geldfluss aus der Investiven Gebarung (33 – 34)</b>	<b>-2.000,00</b>	<b>-2.000,00</b>	
<b>SA3</b>	<b>Saldo (3) Nettofinanzierungssaldo (Saldo 1 + Saldo 2)</b>	<b>-53.600,00</b>	<b>-44.100,00</b>	
<b>351</b>	<b>Einzahlungen aus der Aufnahme von Finanzschulden</b>	<b>0,00</b>	<b>0,00</b>	
3511	Einzahlungen aus empfangenen Darlehen von öffentlichen Körperschaften und Rechtsträgern			
3512	Einzahlungen aus empfangenen Darlehen von Beteiligungen			
3513	Einzahlungen aus empfangenen Darlehen von Unternehmen und privaten Haushalten			
3514	Einzahlungen aus Finanzschulden (Finanzunternehmen)			
<b>353</b>	<b>Einzahlungen infolge eines Kapitaltausch bei derivativen Finanzinstrumenten mit Grundgeschäft</b>	<b>0,00</b>	<b>0,00</b>	
3530	Einzahlungen infolge eines Kapitaltausch bei derivativen Finanzinstrumenten mit Grundgeschäft			
<b>355</b>	<b>Einzahlungen aus dem Abgang von Finanzinstrumenten</b>	<b>0,00</b>	<b>0,00</b>	
3550	Einzahlungen aus dem Abgang von Finanzinstrumenten			
<b>35</b>	<b>Summe Einzahlungen aus der Finanzierungstätigkeit</b>	<b>0,00</b>	<b>0,00</b>	
<b>361</b>	<b>Auszahlungen aus der Tilgung von Finanzschulden</b>	<b>0,00</b>	<b>0,00</b>	
3611	Auszahlungen aus empfangenen Darlehen von öffentlichen Körperschaften und Rechtsträgern			

## Wirtschaftsförderung (Gruppe 7)

MVAG	Mittelverwendungs- und aufbringungsgruppen (1. und 2. Ebene)	VA 2021 inkl. NVA	VA 2020	RA 2019
3612	Auszahlungen aus empfangenen Darlehen von Beteiligungen			
3613	Auszahlungen aus empfangenen Darlehen von Unternehmen und privaten Haushalten			
3614	Auszahlungen aus Finanzschulden			
3615	Auszahlung aus der Rückzahlung von Leasingverbindlichkeiten			
<b>363</b>	<b>Auszahlungen infolge eines Kapitaltausch bei derivativen Finanzinstrumenten mit Grundgeschäft</b>	<b>0,00</b>	<b>0,00</b>	
3630	Auszahlungen infolge eines Kapitaltausch bei derivativen Finanzinstrumenten mit Grundgeschäft			
<b>365</b>	<b>Auszahlungen für den Erwerb von Finanzinstrumenten</b>	<b>0,00</b>	<b>0,00</b>	
3650	Auszahlungen für den Erwerb von Finanzinstrumenten			
<b>36</b>	<b>Summe Auszahlungen aus der Finanzierungstätigkeit</b>	<b>0,00</b>	<b>0,00</b>	
<b>SA4</b>	<b>Saldo (4) Geldfluss aus der Finanzierungstätigkeit (35 – 36)</b>	<b>0,00</b>	<b>0,00</b>	
<b>SA5</b>	<b>Saldo (5) Geldfluss aus der voranschlagswirksamen Gebarung (Saldo 3 + Saldo 4)</b>	<b>-53.600,00</b>	<b>-44.100,00</b>	

## Dienstleistungen (Gruppe 8)

MVAG	Mittelverwendungs- und aufbringungsgruppen (1. und 2. Ebene)	VA 2021 inkl. NVA	VA 2020	RA 2019
<b>311</b>	<b>Einzahlungen aus der operativen Verwaltungstätigkeit</b>	<b>1.723.400,00</b>	<b>1.704.000,00</b>	
3111	Einzahlungen aus eigenen Abgaben			
3112	Einzahlungen aus Ertragsanteilen			
3113	Einzahlungen aus Gebühren	1.696.100,00	1.674.400,00	
3114	Einzahlungen aus Leistungen	1.000,00	1.000,00	
3115	Einzahlungen aus Besitz und wirtschaftlicher Tätigkeit	20.300,00	22.600,00	
3116	Einzahlungen aus Veräußerung von geringwertigen Wirtschaftsgütern (GWG) und sonstige Einzahlungen	6.000,00	6.000,00	
<b>312</b>	<b>Einzahlungen aus Transfers (ohne Kapitaltransfers)</b>	<b>232.300,00</b>	<b>250.100,00</b>	
3121	Transferzahlungen von Trägern des öffentlichen Rechts	232.200,00	249.100,00	
3122	Transferzahlungen von Beteiligungen			
3123	Transferzahlungen von Unternehmen (inkl. Finanzunternehmen)			
3124	Transferzahlungen von Haushalte und Organisationen ohne Erwerbscharakter	100,00	1.000,00	
3125	Transferzahlungen vom Ausland			
3126	Investitions- und Tilgungszuschüsse zwischen Unternehmungen und Betrieben der Gebietskörperschaft und der Gebietskörperschaft			
<b>313</b>	<b>Einzahlungen aus Finanzerträgen</b>	<b>200,00</b>	<b>200,00</b>	
3131	Einzahlungen aus Zinserträgen	200,00	200,00	
3133	Einzahlungen aus Gewinnentnahmen von marktbestimmten Betrieben			
3134	Sonstige Einzahlungen aus Finanzerträgen			
3135	Einzahlungen aus Dividenden/Gewinnausschüttungen			
<b>31</b>	<b>Summe Einzahlungen operative Gebarung</b>	<b>1.955.900,00</b>	<b>1.954.300,00</b>	
<b>321</b>	<b>Auszahlungen aus Personalaufwand</b>	<b>262.200,00</b>	<b>198.800,00</b>	
3211	Auszahlungen für Personalaufwand Bezüge, Nebengebühren, und Mehrleistungsvergütungen)	212.700,00	161.900,00	
3212	Auszahlungen für gesetzliche und freiwillige Sozialaufwendungen	49.500,00	36.900,00	
3213	Auszahlungen aus sonstigem Personalaufwand			
<b>322</b>	<b>Auszahlungen aus Sachaufwand (ohne Transferaufwand)</b>	<b>863.100,00</b>	<b>998.800,00</b>	
3221	Auszahlungen für Gebrauchs- und Verbrauchsgüter, Handelswaren	21.200,00	22.300,00	
3222	Auszahlungen für Verwaltungs- und Betriebsaufwand	82.400,00	81.400,00	
3223	Auszahlungen für Leasing- und Mietaufwand	25.100,00	25.100,00	
3224	Auszahlungen für Instandhaltung	375.700,00	494.700,00	
3225	Sonstige Auszahlungen aus Sachaufwand	358.700,00	375.300,00	
<b>323</b>	<b>Auszahlungen aus Transfers (ohne Kapitaltransfers)</b>	<b>564.500,00</b>	<b>564.400,00</b>	
3231	Transferzahlungen an Träger des öffentlichen Rechts	564.500,00	564.400,00	
3232	Transferzahlungen an Beteiligungen			
3233	Transferzahlungen an Unternehmen (inkl. Finanzunternehmen)			

## Dienstleistungen (Gruppe 8)

MVAG	Mittelverwendungs- und aufbringungsgruppen (1. und 2. Ebene)	VA 2021 inkl. NVA	VA 2020	RA 2019
3234	Transferzahlungen an Haushalte und Organisationen ohne Erwerbscharakter			
3235	Transferzahlungen an das Ausland			
3236	Investitions- und Tilgungszuschüsse zwischen Unternehmungen und Betrieben der Gebietskörperschaft und der Gebietskörperschaft			
<b>324</b>	<b>Auszahlungen aus Finanzaufwand</b>	<b>59.100,00</b>	<b>65.300,00</b>	
3241	Auszahlungen für Zinsaufwand, für Finanzierungsleasing, für Forderungskauf, für Finanzschulden und derivative Finanzinstrumente m	59.100,00	65.300,00	
3242	Auszahlungen für Zinsen aus derivativen Finanzinstrumenten ohne Grundgeschäft			
3243	Auszahlung aus Gewinnentnahmen von marktbestimmten Betrieben			
3244	Sonstige Auszahlungen aus Finanzaufwendungen			
<b>32</b>	<b>Summe Auszahlungen operative Gebarung</b>	<b>1.748.900,00</b>	<b>1.827.300,00</b>	
<b>SA1</b>	<b>Saldo (1) Geldfluss aus der Operativen Gebarung (31 – 32)</b>	<b>207.000,00</b>	<b>127.000,00</b>	
<b>331</b>	<b>Einzahlungen aus der Investitionstätigkeit</b>	<b>0,00</b>	<b>0,00</b>	
3311	Einzahlungen aus der Veräußerung von immateriellem Vermögen			
3312	Einzahlungen aus der Veräußerung von Grundstücken und Grundstückeinrichtungen			
3313	Einzahlungen aus der Veräußerung von Gebäuden und Bauten			
3314	Einzahlungen aus der Veräußerung von technischen Anlagen, Fahrzeuge und Maschinen			
3315	Einzahlungen aus der Veräußerung von Amts-, Betriebs- und Geschäftsausstattung			
3316	Einzahlungen aus der Veräußerung von Kulturgütern			
3317	Einzahlungen aus der Veräußerung von Beteiligungen			
<b>332</b>	<b>Einzahlungen aus der Rückzahlung von Darlehen sowie gewährten Vorschüssen</b>	<b>0,00</b>	<b>0,00</b>	
3321	Einzahlungen aus Darlehen an Träger des öffentlichen Rechts			
3322	Einzahlungen aus Darlehen an Beteiligungen			
3323	Einzahlungen aus Darlehen an Unternehmen und Haushalte			
3325	Einzahlungen aus Vorschüssen und Anzahlungen			
<b>333</b>	<b>Einzahlungen aus Kapitaltransfers</b>	<b>234.200,00</b>	<b>200.000,00</b>	
3331	Kapitaltransferzahlungen von Trägern des öffentlichen Rechts	34.200,00		
3332	Kapitaltransferzahlungen von Beteiligungen			
3333	Kapitaltransferzahlungen von Unternehmen			
3334	Kapitaltransferzahlungen von Haushalten und Organisationen ohne Erwerbscharakter	200.000,00	200.000,00	
3335	Kapitaltransferzahlungen vom Ausland			
<b>33</b>	<b>Summe Einzahlungen investive Gebarung</b>	<b>234.200,00</b>	<b>200.000,00</b>	
<b>341</b>	<b>Auszahlungen aus der Investitionstätigkeit</b>	<b>4.800,00</b>	<b>74.300,00</b>	
3411	Auszahlungen für den Erwerb von immateriellem Vermögen			
3412	Auszahlungen für den Erwerb von Grundstücken und Grundstückseinrichtungen	3.400,00	73.400,00	



## Dienstleistungen (Gruppe 8)

MVAG	Mittelverwendungs- und aufbringungsgruppen (1. und 2. Ebene)	VA 2021 inkl. NVA	VA 2020	RA 2019
3413	Auszahlungen für den Erwerb von Gebäuden und Bauten			
3414	Auszahlungen für den Erwerb von technischen Anlagen, Fahrzeuge und Maschinen	400,00	400,00	
3415	Auszahlungen für den Erwerb von Amts-, Betriebs- und Geschäftsausstattung	1.000,00	500,00	
3416	Auszahlungen für den Erwerb von Kulturgütern			
3417	Auszahlungen für den Erwerb von Beteiligungen			
<b>342</b>	<b>Auszahlungen von gewährten Darlehen sowie gewährten Vorschüssen</b>	<b>0,00</b>	<b>0,00</b>	
3421	Auszahlung von Darlehen an Träger des öffentlichen Rechts			
3422	Auszahlung von Darlehen an Beteiligungen			
3423	Auszahlung von Darlehen an Unternehmen und Haushalte			
3425	Auszahlungen von Vorschüssen und Anzahlungen			
<b>343</b>	<b>Auszahlungen aus Kapitaltransfers</b>	<b>0,00</b>	<b>0,00</b>	
3431	Kapitaltransferzahlungen an Träger des öffentlichen Rechts			
3432	Kapitaltransferzahlungen an Beteiligungen			
3433	Kapitaltransferzahlungen an Unternehmen (Finanzunternehmen)			
3434	Kapitaltransferzahlungen an Haushalte und Organisationen ohne Erwerbscharakter			
3435	Kapitaltransferzahlungen an das Ausland			
<b>34</b>	<b>Summe Auszahlungen investive Gebarung</b>	<b>4.800,00</b>	<b>74.300,00</b>	
<b>SA2</b>	<b>Saldo (2) Geldfluss aus der Investiven Gebarung (33 – 34)</b>	<b>229.400,00</b>	<b>125.700,00</b>	
<b>SA3</b>	<b>Saldo (3) Nettofinanzierungssaldo (Saldo 1 + Saldo 2)</b>	<b>436.400,00</b>	<b>252.700,00</b>	
<b>351</b>	<b>Einzahlungen aus der Aufnahme von Finanzschulden</b>	<b>0,00</b>	<b>0,00</b>	
3511	Einzahlungen aus empfangenen Darlehen von öffentlichen Körperschaften und Rechtsträgern			
3512	Einzahlungen aus empfangenen Darlehen von Beteiligungen			
3513	Einzahlungen aus empfangenen Darlehen von Unternehmen und privaten Haushalten			
3514	Einzahlungen aus Finanzschulden (Finanzunternehmen)			
<b>353</b>	<b>Einzahlungen infolge eines Kapitaltausch bei derivativen Finanzinstrumenten mit Grundgeschäft</b>	<b>0,00</b>	<b>0,00</b>	
3530	Einzahlungen infolge eines Kapitaltausch bei derivativen Finanzinstrumenten mit Grundgeschäft			
<b>355</b>	<b>Einzahlungen aus dem Abgang von Finanzinstrumenten</b>	<b>0,00</b>	<b>0,00</b>	
3550	Einzahlungen aus dem Abgang von Finanzinstrumenten			
<b>35</b>	<b>Summe Einzahlungen aus der Finanzierungstätigkeit</b>	<b>0,00</b>	<b>0,00</b>	
<b>361</b>	<b>Auszahlungen aus der Tilgung von Finanzschulden</b>	<b>544.600,00</b>	<b>539.900,00</b>	
3611	Auszahlungen aus empfangenen Darlehen von öffentlichen Körperschaften und Rechtsträgern	117.900,00	115.700,00	

## Dienstleistungen (Gruppe 8)

MVAG	Mittelverwendungs- und aufbringungsgruppen (1. und 2. Ebene)	VA 2021 inkl. NVA	VA 2020	RA 2019
3612	Auszahlungen aus empfangenen Darlehen von Beteiligungen			
3613	Auszahlungen aus empfangenen Darlehen von Unternehmen und privaten Haushalten			
3614	Auszahlungen aus Finanzschulden	426.700,00	424.200,00	
3615	Auszahlung aus der Rückzahlung von Leasingverbindlichkeiten			
<b>363</b>	<b>Auszahlungen infolge eines Kapitaltausch bei derivativen Finanzinstrumenten mit Grundgeschäft</b>	<b>0,00</b>	<b>0,00</b>	
3630	Auszahlungen infolge eines Kapitaltausch bei derivativen Finanzinstrumenten mit Grundgeschäft			
<b>365</b>	<b>Auszahlungen für den Erwerb von Finanzinstrumenten</b>	<b>0,00</b>	<b>0,00</b>	
3650	Auszahlungen für den Erwerb von Finanzinstrumenten			
<b>36</b>	<b>Summe Auszahlungen aus der Finanzierungstätigkeit</b>	<b>544.600,00</b>	<b>539.900,00</b>	
<b>SA4</b>	<b>Saldo (4) Geldfluss aus der Finanzierungstätigkeit (35 – 36)</b>	<b>-544.600,00</b>	<b>-539.900,00</b>	
<b>SA5</b>	<b>Saldo (5) Geldfluss aus der voranschlagswirksamen Gebarung (Saldo 3 + Saldo 4)</b>	<b>-108.200,00</b>	<b>-287.200,00</b>	

## Finanzwirtschaft (Gruppe 9)

MVAG	Mittelverwendungs- und aufbringungsgruppen (1. und 2. Ebene)	VA 2021 inkl. NVA	VA 2020	RA 2019
<b>311</b>	<b>Einzahlungen aus der operativen Verwaltungstätigkeit</b>	<b>12.352.100,00</b>	<b>13.395.900,00</b>	
3111	Einzahlungen aus eigenen Abgaben	2.856.000,00	2.787.800,00	
3112	Einzahlungen aus Ertragsanteilen	9.446.000,00	10.001.000,00	
3113	Einzahlungen aus Gebühren			
3114	Einzahlungen aus Leistungen			
3115	Einzahlungen aus Besitz und wirtschaftlicher Tätigkeit			
3116	Einzahlungen aus Veräußerung von geringwertigen Wirtschaftsgütern (GWG) und sonstige Einzahlungen	50.100,00	607.100,00	
<b>312</b>	<b>Einzahlungen aus Transfers (ohne Kapitaltransfers)</b>	<b>954.000,00</b>	<b>954.000,00</b>	
3121	Transferzahlungen von Trägern des öffentlichen Rechts	953.800,00	953.800,00	
3122	Transferzahlungen von Beteiligungen			
3123	Transferzahlungen von Unternehmen (inkl. Finanzunternehmen)			
3124	Transferzahlungen von Haushalte und Organisationen ohne Erwerbscharakter	200,00	200,00	
3125	Transferzahlungen vom Ausland			
3126	Investitions- und Tilgungszuschüsse zwischen Unternehmungen und Betrieben der Gebietskörperschaft und der Gebietskörperschaft			
<b>313</b>	<b>Einzahlungen aus Finanzerträgen</b>	<b>1.200,00</b>	<b>1.200,00</b>	
3131	Einzahlungen aus Zinserträgen	1.200,00	1.200,00	
3133	Einzahlungen aus Gewinnentnahmen von marktbestimmten Betrieben			
3134	Sonstige Einzahlungen aus Finanzerträgen			
3135	Einzahlungen aus Dividenden/Gewinnausschüttungen			
<b>31</b>	<b>Summe Einzahlungen operative Gebarung</b>	<b>13.307.300,00</b>	<b>14.351.100,00</b>	
<b>321</b>	<b>Auszahlungen aus Personalaufwand</b>	<b>0,00</b>	<b>0,00</b>	
3211	Auszahlungen für Personalaufwand Bezüge, Nebengebühren, und Mehrleistungsvergütungen)			
3212	Auszahlungen für gesetzliche und freiwillige Sozialaufwendungen			
3213	Auszahlungen aus sonstigem Personalaufwand			
<b>322</b>	<b>Auszahlungen aus Sachaufwand (ohne Transferaufwand)</b>	<b>68.800,00</b>	<b>625.800,00</b>	
3221	Auszahlungen für Gebrauchs- und Verbrauchsgüter, Handelswaren			
3222	Auszahlungen für Verwaltungs- und Betriebsaufwand			
3223	Auszahlungen für Leasing- und Mietaufwand			
3224	Auszahlungen für Instandhaltung			
3225	Sonstige Auszahlungen aus Sachaufwand	68.800,00	625.800,00	
<b>323</b>	<b>Auszahlungen aus Transfers (ohne Kapitaltransfers)</b>	<b>3.000,00</b>	<b>3.000,00</b>	
3231	Transferzahlungen an Träger des öffentlichen Rechts	3.000,00	3.000,00	
3232	Transferzahlungen an Beteiligungen			
3233	Transferzahlungen an Unternehmen (inkl. Finanzunternehmen)			

## Finanzwirtschaft (Gruppe 9)

MVAG	Mittelverwendungs- und aufbringungsgruppen (1. und 2. Ebene)	VA 2021 inkl. NVA	VA 2020	RA 2019
3234	Transferzahlungen an Haushalte und Organisationen ohne Erwerbscharakter			
3235	Transferzahlungen an das Ausland			
3236	Investitions- und Tilgungszuschüsse zwischen Unternehmungen und Betrieben der Gebietskörperschaft und der Gebietskörperschaft			
<b>324</b>	<b>Auszahlungen aus Finanzaufwand</b>	<b>5.500,00</b>	<b>5.500,00</b>	
3241	Auszahlungen für Zinsaufwand, für Finanzierungsleasing, für Forderungskauf, für Finanzschulden und derivative Finanzinstrumente m			
3242	Auszahlungen für Zinsen aus derivativen Finanzinstrumenten ohne Grundgeschäft			
3243	Auszahlung aus Gewinnentnahmen von marktbestimmten Betrieben			
3244	Sonstige Auszahlungen aus Finanzaufwendungen	5.500,00	5.500,00	
<b>32</b>	<b>Summe Auszahlungen operative Gebarung</b>	<b>77.300,00</b>	<b>634.300,00</b>	
<b>SA1</b>	<b>Saldo (1) Geldfluss aus der Operativen Gebarung (31 – 32)</b>	<b>13.230.000,00</b>	<b>13.716.800,00</b>	
<b>331</b>	<b>Einzahlungen aus der Investitionstätigkeit</b>	<b>0,00</b>	<b>0,00</b>	
3311	Einzahlungen aus der Veräußerung von immateriellem Vermögen			
3312	Einzahlungen aus der Veräußerung von Grundstücken und Grundstückeinrichtungen			
3313	Einzahlungen aus der Veräußerung von Gebäuden und Bauten			
3314	Einzahlungen aus der Veräußerung von technischen Anlagen, Fahrzeuge und Maschinen			
3315	Einzahlungen aus der Veräußerung von Amts-, Betriebs- und Geschäftsausstattung			
3316	Einzahlungen aus der Veräußerung von Kulturgütern			
3317	Einzahlungen aus der Veräußerung von Beteiligungen			
<b>332</b>	<b>Einzahlungen aus der Rückzahlung von Darlehen sowie gewährten Vorschüssen</b>	<b>0,00</b>	<b>0,00</b>	
3321	Einzahlungen aus Darlehen an Träger des öffentlichen Rechts			
3322	Einzahlungen aus Darlehen an Beteiligungen			
3323	Einzahlungen aus Darlehen an Unternehmen und Haushalte			
3325	Einzahlungen aus Vorschüssen und Anzahlungen			
<b>333</b>	<b>Einzahlungen aus Kapitaltransfers</b>	<b>0,00</b>	<b>0,00</b>	
3331	Kapitaltransferzahlungen von Trägern des öffentlichen Rechts			
3332	Kapitaltransferzahlungen von Beteiligungen			
3333	Kapitaltransferzahlungen von Unternehmen			
3334	Kapitaltransferzahlungen von Haushalten und Organisationen ohne Erwerbscharakter			
3335	Kapitaltransferzahlungen vom Ausland			
<b>33</b>	<b>Summe Einzahlungen investive Gebarung</b>	<b>0,00</b>	<b>0,00</b>	
<b>341</b>	<b>Auszahlungen aus der Investitionstätigkeit</b>	<b>0,00</b>	<b>0,00</b>	
3411	Auszahlungen für den Erwerb von immateriellem Vermögen			
3412	Auszahlungen für den Erwerb von Grundstücken und Grundstückseinrichtungen			

## Finanzwirtschaft (Gruppe 9)

MVAG	Mittelverwendungs- und aufbringungsgruppen (1. und 2. Ebene)	VA 2021 inkl. NVA	VA 2020	RA 2019
3413	Auszahlungen für den Erwerb von Gebäuden und Bauten			
3414	Auszahlungen für den Erwerb von technischen Anlagen, Fahrzeuge und Maschinen			
3415	Auszahlungen für den Erwerb von Amts-, Betriebs- und Geschäftsausstattung			
3416	Auszahlungen für den Erwerb von Kulturgütern			
3417	Auszahlungen für den Erwerb von Beteiligungen			
<b>342</b>	<b>Auszahlungen von gewährten Darlehen sowie gewährten Vorschüssen</b>	<b>0,00</b>	<b>0,00</b>	
3421	Auszahlung von Darlehen an Träger des öffentlichen Rechts			
3422	Auszahlung von Darlehen an Beteiligungen			
3423	Auszahlung von Darlehen an Unternehmen und Haushalte			
3425	Auszahlungen von Vorschüssen und Anzahlungen			
<b>343</b>	<b>Auszahlungen aus Kapitaltransfers</b>	<b>0,00</b>	<b>0,00</b>	
3431	Kapitaltransferzahlungen an Träger des öffentlichen Rechts			
3432	Kapitaltransferzahlungen an Beteiligungen			
3433	Kapitaltransferzahlungen an Unternehmen (Finanzunternehmen)			
3434	Kapitaltransferzahlungen an Haushalte und Organisationen ohne Erwerbscharakter			
3435	Kapitaltransferzahlungen an das Ausland			
<b>34</b>	<b>Summe Auszahlungen investive Gebarung</b>	<b>0,00</b>	<b>0,00</b>	
<b>SA2</b>	<b>Saldo (2) Geldfluss aus der Investiven Gebarung (33 – 34)</b>	<b>0,00</b>	<b>0,00</b>	
<b>SA3</b>	<b>Saldo (3) Nettofinanzierungssaldo (Saldo 1 + Saldo 2)</b>	<b>13.230.000,00</b>	<b>13.716.800,00</b>	
<b>351</b>	<b>Einzahlungen aus der Aufnahme von Finanzschulden</b>	<b>0,00</b>	<b>0,00</b>	
3511	Einzahlungen aus empfangenen Darlehen von öffentlichen Körperschaften und Rechtsträgern			
3512	Einzahlungen aus empfangenen Darlehen von Beteiligungen			
3513	Einzahlungen aus empfangenen Darlehen von Unternehmen und privaten Haushalten			
3514	Einzahlungen aus Finanzschulden (Finanzunternehmen)			
<b>353</b>	<b>Einzahlungen infolge eines Kapitaltausch bei derivativen Finanzinstrumenten mit Grundgeschäft</b>	<b>0,00</b>	<b>0,00</b>	
3530	Einzahlungen infolge eines Kapitaltausch bei derivativen Finanzinstrumenten mit Grundgeschäft			
<b>355</b>	<b>Einzahlungen aus dem Abgang von Finanzinstrumenten</b>	<b>0,00</b>	<b>0,00</b>	
3550	Einzahlungen aus dem Abgang von Finanzinstrumenten			
<b>35</b>	<b>Summe Einzahlungen aus der Finanzierungstätigkeit</b>	<b>0,00</b>	<b>0,00</b>	
<b>361</b>	<b>Auszahlungen aus der Tilgung von Finanzschulden</b>	<b>0,00</b>	<b>0,00</b>	
3611	Auszahlungen aus empfangenen Darlehen von öffentlichen Körperschaften und Rechtsträgern			

## Finanzwirtschaft (Gruppe 9)

MVAG	Mittelverwendungs- und aufbringungsgruppen (1. und 2. Ebene)	VA 2021 inkl. NVA	VA 2020	RA 2019
3612	Auszahlungen aus empfangenen Darlehen von Beteiligungen			
3613	Auszahlungen aus empfangenen Darlehen von Unternehmen und privaten Haushalten			
3614	Auszahlungen aus Finanzschulden			
3615	Auszahlung aus der Rückzahlung von Leasingverbindlichkeiten			
<b>363</b>	<b>Auszahlungen infolge eines Kapitaltausch bei derivativen Finanzinstrumenten mit Grundgeschäft</b>	<b>0,00</b>	<b>0,00</b>	
3630	Auszahlungen infolge eines Kapitaltausch bei derivativen Finanzinstrumenten mit Grundgeschäft			
<b>365</b>	<b>Auszahlungen für den Erwerb von Finanzinstrumenten</b>	<b>0,00</b>	<b>0,00</b>	
3650	Auszahlungen für den Erwerb von Finanzinstrumenten			
<b>36</b>	<b>Summe Auszahlungen aus der Finanzierungstätigkeit</b>	<b>0,00</b>	<b>0,00</b>	
<b>SA4</b>	<b>Saldo (4) Geldfluss aus der Finanzierungstätigkeit (35 – 36)</b>	<b>0,00</b>	<b>0,00</b>	
<b>SA5</b>	<b>Saldo (5) Geldfluss aus der voranschlagswirksamen Gebarung (Saldo 3 + Saldo 4)</b>	<b>13.230.000,00</b>	<b>13.716.800,00</b>	

MVAG	Mittelverwendungs- und -aufbringungsgruppen (1. Ebene)	VA 2021	VA 2020	RA 2019
211	Erträge aus der operativen Verwaltungstätigkeit	15.534.000,00	15.975.800,00	
212	Erträge aus Transfers	3.295.100,00	2.504.400,00	
213	Finanzerträge	3.800,00	3.800,00	
<b>21</b>	<b>Summe Erträge</b>	<b>18.832.900,00</b>	<b>18.484.000,00</b>	
221	Personalaufwand	5.733.700,00	5.251.300,00	
222	Sachaufwand (ohne Transferaufwand)	7.925.000,00	7.734.400,00	
223	Transferaufwand (laufende Transfers und Kapitaltransfers)	6.154.100,00	5.709.800,00	
224	Finanzaufwand	430.100,00	640.800,00	
<b>22</b>	<b>Summe Aufwendungen</b>	<b>20.242.900,00</b>	<b>19.336.300,00</b>	
<b>SA0</b>	<b>Saldo (0) Nettoergebnis (21 - 22)</b>	<b>-1.410.000,00</b>	<b>-852.300,00</b>	
230	Entnahmen von Haushaltsrücklagen	870.000,00	618.100,00	
240	Zuweisung an Haushaltsrücklagen			
<b>23</b>	<b>Summe Haushaltsrücklagen</b>	<b>870.000,00</b>	<b>618.100,00</b>	
<b>SA00</b>	<b>Nettoergebnis nach Zuweisung und Entnahmen von Haushaltsrücklagen (Saldo 0 +/- SU23)</b>	<b>-540.000,00</b>	<b>-234.200,00</b>	

MVAG	Mittelverwendungs- und aufbringungsgruppen (1. und 2. Ebene)	VA 2021	VA 2020	RA 2019
<b>211</b>	<b>Erträge aus der operativen Verwaltungstätigkeit</b>	<b>15.534.000,00</b>	<b>15.975.800,00</b>	
2111	Erträge aus eigenen Abgaben	2.921.000,00	2.787.800,00	
2112	Erträge aus Ertragsanteilen	9.446.000,00	10.001.000,00	
2113	Erträge aus Gebühren	1.696.100,00	1.674.400,00	
2114	Erträge aus Leistungen	1.112.400,00	609.900,00	
2115	Erträge aus Besitz und wirtschaftlicher Tätigkeit	46.800,00	49.100,00	
2116	Erträge aus Veräußerung und sonstige Erträge	292.800,00	846.600,00	
2117	Nicht finanzierungswirksame operative Erträge	18.900,00	7.000,00	
<b>212</b>	<b>Erträge aus Transfers</b>	<b>3.295.100,00</b>	<b>2.504.400,00</b>	
2121	Transferertrag von Trägern des öffentlichen Rechts	2.688.600,00	1.910.000,00	
2122	Transferertrag von Beteiligungen			
2123	Transferertrag von Unternehmen (mit Finanzunternehmen)			
2124	Transferertrag von Haushalten und Organisationen ohne Erwerbscharakter	441.000,00	432.600,00	
2125	Transferertrag vom Ausland			
2126	Investitions- und Tilgungszuschüsse zwischen Unternehmungen und Betrieben der Gebietskörperschaft und der Gebietskörperschaft			
2127	Nicht finanzierungswirksamer Transferertrag	165.500,00	161.800,00	
<b>213</b>	<b>Finanzerträge</b>	<b>3.800,00</b>	<b>3.800,00</b>	
2131	Erträge aus Zinsen	3.800,00	3.800,00	
2132	Erträge aus Zinsen aus derivativen Finanzinstrumenten ohne Grundgeschäft			
2133	Erträge aus Gewinnentnahmen von marktbestimmten Betrieben			
2134	Sonstige Finanzerträge			
2135	Erträge aus Dividenden/Gewinnausschüttungen			
2136	Sonstige nicht finanzierungswirksame Finanzerträge			
<b>21</b>	<b>Summe Erträge</b>	<b>18.832.900,00</b>	<b>18.484.000,00</b>	
<b>221</b>	<b>Personalaufwand</b>	<b>5.733.700,00</b>	<b>5.251.300,00</b>	
2211	Personalaufwand (Bezüge, Nebengeb., Mehrleistungen)	4.394.500,00	4.021.300,00	
2212	Gesetzlicher und freiwilliger Sozialaufwand	1.246.600,00	1.146.700,00	
2213	Sonstiger Personalaufwand	12.700,00	12.000,00	
2214	Nicht finanzierungswirksamer Personalaufwand	79.900,00	71.300,00	
<b>222</b>	<b>Sachaufwand (ohne Transferaufwand)</b>	<b>7.925.000,00</b>	<b>7.734.400,00</b>	
2221	Gebrauchs- und Verbrauchsgüter, Handelswaren	699.300,00	702.900,00	
2222	Verwaltungs- und Betriebsaufwand	369.300,00	358.100,00	
2223	Leasing- und Mietaufwand	763.100,00	727.500,00	
2224	Instandhaltung	815.600,00	844.100,00	
2225	Sonstiger Sachaufwand	2.841.600,00	3.231.700,00	



MVAG	Mittelverwendungs- und aufbringungsgruppen (1. und 2. Ebene)	VA 2021	VA 2020	RA 2019
2226	Nicht finanzierungswirksamer Sachaufwand	2.436.100,00	1.870.100,00	
<b>223</b>	<b>Transferaufwand (laufende Transfers und Kapitaltransfers)</b>	<b>6.154.100,00</b>	<b>5.709.800,00</b>	
2231	Transferaufwand an Träger des öffentlichen Rechts	5.583.400,00	5.125.200,00	
2232	Transferaufwand an Beteiligungen			
2233	Transferaufwand an Unternehmen (mit Finanzunternehmen)	46.000,00	45.500,00	
2234	Transferaufwand an Haushalte und Organisationen ohne Erwerbscharakter	524.700,00	539.100,00	
2235	Transferaufwand an das Ausland			
2236	Investitions- und Tilgungszuschüsse zwischen Unternehmungen und Betrieben der Gebietskörperschaft und der Gebietskörperschaft			
2237	Nicht finanzierungswirksamer Transferaufwand			
<b>224</b>	<b>Finanzaufwand</b>	<b>430.100,00</b>	<b>640.800,00</b>	
2241	Zinsen aus Finanzschulden, Finanzierungsleasing, Forderungskauf und derivativen Finanzinstrumenten mit Grundgeschäft	424.600,00	635.300,00	
2242	Zinsen und sonstige Aufwendungen aus derivativen Finanzinstrumenten ohne Grundgeschäft			
2243	Gewinnentnahmen von Unternehmungen und marktbestimmten Betrieben der Gebietskörperschaft (innerhalb der Gebietskörperschaft)			
2244	Sonstiger Finanzaufwand	5.500,00	5.500,00	
2245	Nicht finanzierungswirksamer Finanzaufwand			
<b>22</b>	<b>Summe Aufwendungen</b>	<b>20.242.900,00</b>	<b>19.336.300,00</b>	
<b>SA0</b>	<b>Saldo (0) Nettoergebnis (21 - 22)</b>	<b>-1.410.000,00</b>	<b>-852.300,00</b>	
<b>230</b>	<b>Entnahmen von Haushaltsrücklagen</b>	<b>870.000,00</b>	<b>618.100,00</b>	
2301	Entnahmen von Haushaltsrücklagen	870.000,00	618.100,00	
<b>240</b>	<b>Zuweisung an Haushaltsrücklagen</b>	<b>0,00</b>	<b>0,00</b>	
2401	Zuweisung an Haushaltsrücklagen			
<b>23</b>	<b>Summe Haushaltsrücklagen</b>	<b>870.000,00</b>	<b>618.100,00</b>	
<b>SA00</b>	<b>Nettoergebnis nach Zuweisung und Entnahmen von Haushaltsrücklagen (Saldo 0 +/- SU23)</b>	<b>-540.000,00</b>	<b>-234.200,00</b>	

## Vertretungskörper und allgemeine Verwaltung (Gruppe 0)

MVAG	Mittelverwendungs- und -aufbringungsgruppen (1. und 2. Ebene)	VA 2021	VA 2020	RA 2019
<b>211</b>	<b>Erträge aus der operativen Verwaltungstätigkeit</b>	<b>130.800,00</b>	<b>107.600,00</b>	
2111	Erträge aus eigenen Abgaben			
2112	Erträge aus Ertragsanteilen			
2113	Erträge aus Gebühren			
2114	Erträge aus Leistungen	123.900,00	107.100,00	
2115	Erträge aus Besitz und wirtschaftlicher Tätigkeit			
2116	Erträge aus Veräußerung und sonstige Erträge	500,00	500,00	
2117	Nicht finanzierungswirksame operative Erträge	6.400,00		
<b>212</b>	<b>Erträge aus Transfers</b>	<b>37.200,00</b>	<b>36.900,00</b>	
2121	Transferertrag von Trägern des öffentlichen Rechts	2.200,00	2.200,00	
2122	Transferertrag von Beteiligungen			
2123	Transferertrag von Unternehmen (mit Finanzunternehmen)			
2124	Transferertrag von Haushalten und Organisationen ohne Erwerbscharakter	35.000,00	34.700,00	
2125	Transferertrag vom Ausland			
2126	Investitions- und Tilgungszuschüsse zwischen Unternehmungen und Betrieben der Gebietskörperschaft und der Gebietskörperschaft			
2127	Nicht finanzierungswirksamer Transferertrag			
<b>213</b>	<b>Finanzerträge</b>	<b>0,00</b>	<b>0,00</b>	
2131	Erträge aus Zinsen			
2132	Erträge aus Zinsen aus derivativen Finanzinstrumenten ohne Grundgeschäft			
2133	Erträge aus Gewinnentnahmen von marktbestimmten Betrieben			
2134	Sonstige Finanzerträge			
2135	Erträge aus Dividenden/Gewinnausschüttungen			
2136	Sonstige nicht finanzierungswirksame Finanzerträge			
<b>21</b>	<b>Summe Erträge</b>	<b>168.000,00</b>	<b>144.500,00</b>	
<b>221</b>	<b>Personalaufwand</b>	<b>1.309.900,00</b>	<b>1.230.900,00</b>	
2211	Personalaufwand (Bezüge, Nebengeb., Mehrleistungen)	1.009.500,00	958.700,00	
2212	Gesetzlicher und freiwilliger Sozialaufwand	286.000,00	256.200,00	
2213	Sonstiger Personalaufwand			
2214	Nicht finanzierungswirksamer Personalaufwand	14.400,00	16.000,00	
<b>222</b>	<b>Sachaufwand (ohne Transferaufwand)</b>	<b>665.500,00</b>	<b>659.400,00</b>	
2221	Gebrauchs- und Verbrauchsgüter, Handelswaren	24.100,00	24.100,00	
2222	Verwaltungs- und Betriebsaufwand	113.700,00	109.700,00	

## Vertretungskörper und allgemeine Verwaltung (Gruppe 0)

MVAG	Mittelverwendungs- und -aufbringungsgruppen (1. und 2. Ebene)	VA 2021	VA 2020	RA 2019
2223	Leasing- und Mietaufwand			
2224	Instandhaltung	31.200,00	34.700,00	
2225	Sonstiger Sachaufwand	454.500,00	447.100,00	
2226	Nicht finanzierungswirksamer Sachaufwand	42.000,00	43.800,00	
<b>223</b>	<b>Transferaufwand (laufende Transfers und Kapitaltransfers)</b>	<b>385.000,00</b>	<b>380.500,00</b>	
2231	Transferaufwand an Träger des öffentlichen Rechts	90.000,00	92.000,00	
2232	Transferaufwand an Beteiligungen			
2233	Transferaufwand an Unternehmen (mit Finanzunternehmen)	46.000,00	45.500,00	
2234	Transferaufwand an Haushalte und Organisationen ohne Erwerbscharakter	249.000,00	243.000,00	
2235	Transferaufwand an das Ausland			
2236	Investitions- und Tilgungszuschüsse zwischen Unternehmungen und Betrieben der Gebietskörperschaft und der Gebietskörperschaft			
2237	Nicht finanzierungswirksamer Transferaufwand			
<b>224</b>	<b>Finanzaufwand</b>	<b>0,00</b>	<b>0,00</b>	
2241	Zinsen aus Finanzschulden, Finanzierungsleasing, Forderungskauf und derivativen Finanzinstrumenten mit Grundgeschäft			
2242	Zinsen und sonstige Aufwendungen aus derivativen Finanzinstrumenten ohne Grundgeschäft			
2243	Gewinnentnahmen von Unternehmungen und marktbestimmten Betrieben der Gebietskörperschaft (innerhalb der Gebietskörperschaft)			
2244	Sonstiger Finanzaufwand			
2245	Nicht finanzierungswirksamer Finanzaufwand			
<b>22</b>	<b>Summe Aufwendungen</b>	<b>2.360.400,00</b>	<b>2.270.800,00</b>	
<b>SA0</b>	<b>Saldo (0) Nettoergebnis (21 - 22)</b>	<b>-2.192.400,00</b>	<b>-2.126.300,00</b>	
<b>230</b>	<b>Entnahmen von Haushaltsrücklagen</b>	<b>0,00</b>	<b>0,00</b>	
2301	Entnahmen von Haushaltsrücklagen			
<b>240</b>	<b>Zuweisung an Haushaltsrücklagen</b>	<b>0,00</b>	<b>0,00</b>	
2401	Zuweisung an Haushaltsrücklagen			
<b>23</b>	<b>Summe Haushaltsrücklagen</b>	<b>0,00</b>	<b>0,00</b>	
<b>SA00</b>	<b>Nettoergebnis nach Zuweisung und Entnahmen von Haushaltsrücklagen (Saldo 0 +/- SU23)</b>	<b>-2.192.400,00</b>	<b>-2.126.300,00</b>	

## Öffentliche Ordnung und Sicherheit (Gruppe 1)

MVAG	Mittelverwendungs- und -aufbringungsgruppen (1. und 2. Ebene)	VA 2021	VA 2020	RA 2019
<b>211</b>	<b>Erträge aus der operativen Verwaltungstätigkeit</b>	<b>100,00</b>	<b>100,00</b>	
2111	Erträge aus eigenen Abgaben			
2112	Erträge aus Ertragsanteilen			
2113	Erträge aus Gebühren			
2114	Erträge aus Leistungen	100,00	100,00	
2115	Erträge aus Besitz und wirtschaftlicher Tätigkeit			
2116	Erträge aus Veräußerung und sonstige Erträge			
2117	Nicht finanzierungswirksame operative Erträge			
<b>212</b>	<b>Erträge aus Transfers</b>	<b>1.100,00</b>	<b>1.200,00</b>	
2121	Transferertrag von Trägern des öffentlichen Rechts	1.100,00	1.200,00	
2122	Transferertrag von Beteiligungen			
2123	Transferertrag von Unternehmen (mit Finanzunternehmen)			
2124	Transferertrag von Haushalten und Organisationen ohne Erwerbscharakter			
2125	Transferertrag vom Ausland			
2126	Investitions- und Tilgungszuschüsse zwischen Unternehmungen und Betrieben der Gebietskörperschaft und der Gebietskörperschaft			
2127	Nicht finanzierungswirksamer Transferertrag			
<b>213</b>	<b>Finanzerträge</b>	<b>100,00</b>	<b>100,00</b>	
2131	Erträge aus Zinsen	100,00	100,00	
2132	Erträge aus Zinsen aus derivativen Finanzinstrumenten ohne Grundgeschäft			
2133	Erträge aus Gewinnentnahmen von marktbestimmten Betrieben			
2134	Sonstige Finanzerträge			
2135	Erträge aus Dividenden/Gewinnausschüttungen			
2136	Sonstige nicht finanzierungswirksame Finanzerträge			
<b>21</b>	<b>Summe Erträge</b>	<b>1.300,00</b>	<b>1.400,00</b>	
<b>221</b>	<b>Personalaufwand</b>	<b>0,00</b>	<b>0,00</b>	
2211	Personalaufwand (Bezüge, Nebengeb., Mehrleistungen)			
2212	Gesetzlicher und freiwilliger Sozialaufwand			
2213	Sonstiger Personalaufwand			
2214	Nicht finanzierungswirksamer Personalaufwand			
<b>222</b>	<b>Sachaufwand (ohne Transferaufwand)</b>	<b>146.200,00</b>	<b>152.600,00</b>	
2221	Gebrauchs- und Verbrauchsgüter, Handelswaren	48.800,00	53.100,00	
2222	Verwaltungs- und Betriebsaufwand	32.100,00	32.100,00	

## Öffentliche Ordnung und Sicherheit (Gruppe 1)

MVAG	Mittelverwendungs- und -aufbringungsgruppen (1. und 2. Ebene)	VA 2021	VA 2020	RA 2019
2223	Leasing- und Mietaufwand			
2224	Instandhaltung	34.500,00	40.000,00	
2225	Sonstiger Sachaufwand	8.500,00	8.100,00	
2226	Nicht finanzierungswirksamer Sachaufwand	22.300,00	19.300,00	
<b>223</b>	<b>Transferaufwand (laufende Transfers und Kapitaltransfers)</b>	<b>22.900,00</b>	<b>22.600,00</b>	
2231	Transferaufwand an Träger des öffentlichen Rechts	21.000,00	20.800,00	
2232	Transferaufwand an Beteiligungen			
2233	Transferaufwand an Unternehmen (mit Finanzunternehmen)			
2234	Transferaufwand an Haushalte und Organisationen ohne Erwerbscharakter	1.900,00	1.800,00	
2235	Transferaufwand an das Ausland			
2236	Investitions- und Tilgungszuschüsse zwischen Unternehmungen und Betrieben der Gebietskörperschaft und der Gebietskörperschaft			
2237	Nicht finanzierungswirksamer Transferaufwand			
<b>224</b>	<b>Finanzaufwand</b>	<b>2.300,00</b>	<b>3.500,00</b>	
2241	Zinsen aus Finanzschulden, Finanzierungsleasing, Forderungskauf und derivativen Finanzinstrumenten mit Grundgeschäft	2.300,00	3.500,00	
2242	Zinsen und sonstige Aufwendungen aus derivativen Finanzinstrumenten ohne Grundgeschäft			
2243	Gewinnentnahmen von Unternehmungen und marktbestimmten Betrieben der Gebietskörperschaft (innerhalb der Gebietskörperschaft)			
2244	Sonstiger Finanzaufwand			
2245	Nicht finanzierungswirksamer Finanzaufwand			
<b>22</b>	<b>Summe Aufwendungen</b>	<b>171.400,00</b>	<b>178.700,00</b>	
<b>SA0</b>	<b>Saldo (0) Nettoergebnis (21 - 22)</b>	<b>-170.100,00</b>	<b>-177.300,00</b>	
<b>230</b>	<b>Entnahmen von Haushaltsrücklagen</b>	<b>0,00</b>	<b>0,00</b>	
2301	Entnahmen von Haushaltsrücklagen			
<b>240</b>	<b>Zuweisung an Haushaltsrücklagen</b>	<b>0,00</b>	<b>0,00</b>	
2401	Zuweisung an Haushaltsrücklagen			
<b>23</b>	<b>Summe Haushaltsrücklagen</b>	<b>0,00</b>	<b>0,00</b>	
<b>SA00</b>	<b>Nettoergebnis nach Zuweisung und Entnahmen von Haushaltsrücklagen (Saldo 0 +/- SU23)</b>	<b>-170.100,00</b>	<b>-177.300,00</b>	

## Unterricht, Erziehung, Sport und Wissenschaft (Gruppe 2)

MVAG	Mittelverwendungs- und -aufbringungsgruppen (1. und 2. Ebene)	VA 2021	VA 2020	RA 2019
<b>211</b>	<b>Erträge aus der operativen Verwaltungstätigkeit</b>	<b>889.100,00</b>	<b>402.100,00</b>	
2111	Erträge aus eigenen Abgaben			
2112	Erträge aus Ertragsanteilen			
2113	Erträge aus Gebühren			
2114	Erträge aus Leistungen	627.000,00	141.300,00	
2115	Erträge aus Besitz und wirtschaftlicher Tätigkeit	25.500,00	25.500,00	
2116	Erträge aus Veräußerung und sonstige Erträge	231.500,00	228.300,00	
2117	Nicht finanzierungswirksame operative Erträge	5.100,00	7.000,00	
<b>212</b>	<b>Erträge aus Transfers</b>	<b>1.256.600,00</b>	<b>596.900,00</b>	
2121	Transferertrag von Trägern des öffentlichen Rechts	891.800,00	235.900,00	
2122	Transferertrag von Beteiligungen			
2123	Transferertrag von Unternehmen (mit Finanzunternehmen)			
2124	Transferertrag von Haushalten und Organisationen ohne Erwerbscharakter	291.200,00	284.200,00	
2125	Transferertrag vom Ausland			
2126	Investitions- und Tilgungszuschüsse zwischen Unternehmungen und Betrieben der Gebietskörperschaft und der Gebietskörperschaft			
2127	Nicht finanzierungswirksamer Transferertrag	73.600,00	76.800,00	
<b>213</b>	<b>Finanzerträge</b>	<b>2.300,00</b>	<b>2.300,00</b>	
2131	Erträge aus Zinsen	2.300,00	2.300,00	
2132	Erträge aus Zinsen aus derivativen Finanzinstrumenten ohne Grundgeschäft			
2133	Erträge aus Gewinnentnahmen von marktbestimmten Betrieben			
2134	Sonstige Finanzerträge			
2135	Erträge aus Dividenden/Gewinnausschüttungen			
2136	Sonstige nicht finanzierungswirksame Finanzerträge			
<b>21</b>	<b>Summe Erträge</b>	<b>2.148.000,00</b>	<b>1.001.300,00</b>	
<b>221</b>	<b>Personalaufwand</b>	<b>2.106.400,00</b>	<b>1.864.700,00</b>	
2211	Personalaufwand (Bezüge, Nebengeb., Mehrleistungen)	1.601.400,00	1.410.100,00	
2212	Gesetzlicher und freiwilliger Sozialaufwand	482.300,00	440.200,00	
2213	Sonstiger Personalaufwand	700,00		
2214	Nicht finanzierungswirksamer Personalaufwand	22.000,00	14.400,00	
<b>222</b>	<b>Sachaufwand (ohne Transferaufwand)</b>	<b>4.031.400,00</b>	<b>3.363.000,00</b>	
2221	Gebrauchs- und Verbrauchsgüter, Handelswaren	436.900,00	434.200,00	
2222	Verwaltungs- und Betriebsaufwand	103.300,00	101.100,00	

## Unterricht, Erziehung, Sport und Wissenschaft (Gruppe 2)

MVAG	Mittelverwendungs- und -aufbringungsgruppen (1. und 2. Ebene)	VA 2021	VA 2020	RA 2019
2223	Leasing- und Mietaufwand	722.800,00	687.400,00	
2224	Instandhaltung	162.200,00	99.700,00	
2225	Sonstiger Sachaufwand	1.631.100,00	1.634.200,00	
2226	Nicht finanzierungswirksamer Sachaufwand	975.100,00	406.400,00	
<b>223</b>	<b>Transferaufwand (laufende Transfers und Kapitaltransfers)</b>	<b>256.900,00</b>	<b>249.800,00</b>	
2231	Transferaufwand an Träger des öffentlichen Rechts	228.900,00	220.300,00	
2232	Transferaufwand an Beteiligungen			
2233	Transferaufwand an Unternehmen (mit Finanzunternehmen)			
2234	Transferaufwand an Haushalte und Organisationen ohne Erwerbscharakter	28.000,00	29.500,00	
2235	Transferaufwand an das Ausland			
2236	Investitions- und Tilgungszuschüsse zwischen Unternehmungen und Betrieben der Gebietskörperschaft und der Gebietskörperschaft			
2237	Nicht finanzierungswirksamer Transferaufwand			
<b>224</b>	<b>Finanzaufwand</b>	<b>363.200,00</b>	<b>566.500,00</b>	
2241	Zinsen aus Finanzschulden, Finanzierungsleasing, Forderungskauf und derivativen Finanzinstrumenten mit Grundgeschäft	363.200,00	566.500,00	
2242	Zinsen und sonstige Aufwendungen aus derivativen Finanzinstrumenten ohne Grundgeschäft			
2243	Gewinnentnahmen von Unternehmungen und marktbestimmten Betrieben der Gebietskörperschaft (innerhalb der Gebietskörperschaft)			
2244	Sonstiger Finanzaufwand			
2245	Nicht finanzierungswirksamer Finanzaufwand			
<b>22</b>	<b>Summe Aufwendungen</b>	<b>6.757.900,00</b>	<b>6.044.000,00</b>	
<b>SA0</b>	<b>Saldo (0) Nettoergebnis (21 - 22)</b>	<b>-4.609.900,00</b>	<b>-5.042.700,00</b>	
<b>230</b>	<b>Entnahmen von Haushaltsrücklagen</b>	<b>870.000,00</b>	<b>373.100,00</b>	
2301	Entnahmen von Haushaltsrücklagen	870.000,00	373.100,00	
<b>240</b>	<b>Zuweisung an Haushaltsrücklagen</b>	<b>0,00</b>	<b>0,00</b>	
2401	Zuweisung an Haushaltsrücklagen			
<b>23</b>	<b>Summe Haushaltsrücklagen</b>	<b>870.000,00</b>	<b>373.100,00</b>	
<b>SA00</b>	<b>Nettoergebnis nach Zuweisung und Entnahmen von Haushaltsrücklagen (Saldo 0 +/- SU23)</b>	<b>-3.739.900,00</b>	<b>-4.669.600,00</b>	

**Kunst, Kultur und Kultus (Gruppe 3)**

MVAG	Mittelverwendungs- und -aufbringungsgruppen (1. und 2. Ebene)	VA 2021	VA 2020	RA 2019
<b>211</b>	<b>Erträge aus der operativen Verwaltungstätigkeit</b>	<b>354.800,00</b>	<b>347.400,00</b>	
2111	Erträge aus eigenen Abgaben			
2112	Erträge aus Ertragsanteilen			
2113	Erträge aus Gebühren			
2114	Erträge aus Leistungen	347.400,00	347.400,00	
2115	Erträge aus Besitz und wirtschaftlicher Tätigkeit			
2116	Erträge aus Veräußerung und sonstige Erträge			
2117	Nicht finanzierungswirksame operative Erträge	7.400,00		
<b>212</b>	<b>Erträge aus Transfers</b>	<b>447.800,00</b>	<b>308.100,00</b>	
2121	Transferertrag von Trägern des öffentlichen Rechts	442.000,00	302.300,00	
2122	Transferertrag von Beteiligungen			
2123	Transferertrag von Unternehmen (mit Finanzunternehmen)			
2124	Transferertrag von Haushalten und Organisationen ohne Erwerbscharakter	5.800,00	5.800,00	
2125	Transferertrag vom Ausland			
2126	Investitions- und Tilgungszuschüsse zwischen Unternehmungen und Betrieben der Gebietskörperschaft und der Gebietskörperschaft			
2127	Nicht finanzierungswirksamer Transferertrag			
<b>213</b>	<b>Finanzerträge</b>	<b>0,00</b>	<b>0,00</b>	
2131	Erträge aus Zinsen			
2132	Erträge aus Zinsen aus derivativen Finanzinstrumenten ohne Grundgeschäft			
2133	Erträge aus Gewinnentnahmen von marktbestimmten Betrieben			
2134	Sonstige Finanzerträge			
2135	Erträge aus Dividenden/Gewinnausschüttungen			
2136	Sonstige nicht finanzierungswirksame Finanzerträge			
<b>21</b>	<b>Summe Erträge</b>	<b>802.600,00</b>	<b>655.500,00</b>	
<b>221</b>	<b>Personalaufwand</b>	<b>1.037.700,00</b>	<b>954.700,00</b>	
2211	Personalaufwand (Bezüge, Nebengeb., Mehrleistungen)	791.800,00	721.000,00	
2212	Gesetzlicher und freiwilliger Sozialaufwand	220.600,00	208.800,00	
2213	Sonstiger Personalaufwand			
2214	Nicht finanzierungswirksamer Personalaufwand	25.300,00	24.900,00	
<b>222</b>	<b>Sachaufwand (ohne Transferaufwand)</b>	<b>311.800,00</b>	<b>119.900,00</b>	
2221	Gebrauchs- und Verbrauchsgüter, Handelswaren	15.200,00	13.100,00	
2222	Verwaltungs- und Betriebsaufwand	10.800,00	8.800,00	



**Kunst, Kultur und Kultus (Gruppe 3)**

MVAG	Mittelverwendungs- und -aufbringungsgruppen (1. und 2. Ebene)	VA 2021	VA 2020	RA 2019
2223	Leasing- und Mietaufwand	3.400,00	3.400,00	
2224	Instandhaltung	25.600,00	24.600,00	
2225	Sonstiger Sachaufwand	250.300,00	63.600,00	
2226	Nicht finanzierungswirksamer Sachaufwand	6.500,00	6.400,00	
<b>223</b>	<b>Transferaufwand (laufende Transfers und Kapitaltransfers)</b>	<b>8.800,00</b>	<b>8.800,00</b>	
2231	Transferaufwand an Träger des öffentlichen Rechts			
2232	Transferaufwand an Beteiligungen			
2233	Transferaufwand an Unternehmen (mit Finanzunternehmen)			
2234	Transferaufwand an Haushalte und Organisationen ohne Erwerbscharakter	8.800,00	8.800,00	
2235	Transferaufwand an das Ausland			
2236	Investitions- und Tilgungszuschüsse zwischen Unternehmungen und Betrieben der Gebietskörperschaft und der Gebietskörperschaft			
2237	Nicht finanzierungswirksamer Transferaufwand			
<b>224</b>	<b>Finanzaufwand</b>	<b>0,00</b>	<b>0,00</b>	
2241	Zinsen aus Finanzschulden, Finanzierungsleasing, Forderungskauf und derivativen Finanzinstrumenten mit Grundgeschäft			
2242	Zinsen und sonstige Aufwendungen aus derivativen Finanzinstrumenten ohne Grundgeschäft			
2243	Gewinnentnahmen von Unternehmungen und marktbestimmten Betrieben der Gebietskörperschaft (innerhalb der Gebietskörperschaft)			
2244	Sonstiger Finanzaufwand			
2245	Nicht finanzierungswirksamer Finanzaufwand			
<b>22</b>	<b>Summe Aufwendungen</b>	<b>1.358.300,00</b>	<b>1.083.400,00</b>	
<b>SA0</b>	<b>Saldo (0) Nettoergebnis (21 - 22)</b>	<b>-555.700,00</b>	<b>-427.900,00</b>	
<b>230</b>	<b>Entnahmen von Haushaltsrücklagen</b>	<b>0,00</b>	<b>0,00</b>	
2301	Entnahmen von Haushaltsrücklagen			
<b>240</b>	<b>Zuweisung an Haushaltsrücklagen</b>	<b>0,00</b>	<b>0,00</b>	
2401	Zuweisung an Haushaltsrücklagen			
<b>23</b>	<b>Summe Haushaltsrücklagen</b>	<b>0,00</b>	<b>0,00</b>	
<b>SA00</b>	<b>Nettoergebnis nach Zuweisung und Entnahmen von Haushaltsrücklagen (Saldo 0 +/- SU23)</b>	<b>-555.700,00</b>	<b>-427.900,00</b>	

## Soziale Wohlfahrt und Wohnbauförderung (Gruppe 4)

MVAG	Mittelverwendungs- und -aufbringungsgruppen (1. und 2. Ebene)	VA 2021	VA 2020	RA 2019
<b>211</b>	<b>Erträge aus der operativen Verwaltungstätigkeit</b>	<b>1.000,00</b>	<b>1.000,00</b>	
2111	Erträge aus eigenen Abgaben			
2112	Erträge aus Ertragsanteilen			
2113	Erträge aus Gebühren			
2114	Erträge aus Leistungen			
2115	Erträge aus Besitz und wirtschaftlicher Tätigkeit	1.000,00	1.000,00	
2116	Erträge aus Veräußerung und sonstige Erträge			
2117	Nicht finanzierungswirksame operative Erträge			
<b>212</b>	<b>Erträge aus Transfers</b>	<b>88.700,00</b>	<b>88.700,00</b>	
2121	Transferertrag von Trägern des öffentlichen Rechts	10.000,00	10.000,00	
2122	Transferertrag von Beteiligungen			
2123	Transferertrag von Unternehmen (mit Finanzunternehmen)			
2124	Transferertrag von Haushalten und Organisationen ohne Erwerbscharakter	78.700,00	78.700,00	
2125	Transferertrag vom Ausland			
2126	Investitions- und Tilgungszuschüsse zwischen Unternehmungen und Betrieben der Gebietskörperschaft und der Gebietskörperschaft			
2127	Nicht finanzierungswirksamer Transferertrag			
<b>213</b>	<b>Finanzerträge</b>	<b>0,00</b>	<b>0,00</b>	
2131	Erträge aus Zinsen			
2132	Erträge aus Zinsen aus derivativen Finanzinstrumenten ohne Grundgeschäft			
2133	Erträge aus Gewinnentnahmen von marktbestimmten Betrieben			
2134	Sonstige Finanzerträge			
2135	Erträge aus Dividenden/Gewinnausschüttungen			
2136	Sonstige nicht finanzierungswirksame Finanzerträge			
<b>21</b>	<b>Summe Erträge</b>	<b>89.700,00</b>	<b>89.700,00</b>	
<b>221</b>	<b>Personalaufwand</b>	<b>58.600,00</b>	<b>45.800,00</b>	
2211	Personalaufwand (Bezüge, Nebengeb., Mehrleistungen)	46.000,00	36.300,00	
2212	Gesetzlicher und freiwilliger Sozialaufwand	12.600,00	9.500,00	
2213	Sonstiger Personalaufwand			
2214	Nicht finanzierungswirksamer Personalaufwand			
<b>222</b>	<b>Sachaufwand (ohne Transferaufwand)</b>	<b>117.700,00</b>	<b>114.300,00</b>	
2221	Gebrauchs- und Verbrauchsgüter, Handelswaren	90.800,00	84.800,00	
2222	Verwaltungs- und Betriebsaufwand	1.700,00	1.700,00	

**Soziale Wohlfahrt und Wohnbauförderung (Gruppe 4)**

MVAG	Mittelverwendungs- und -aufbringungsgruppen (1. und 2. Ebene)	VA 2021	VA 2020	RA 2019
2223	Leasing- und Mietaufwand			
2224	Instandhaltung	1.300,00	1.300,00	
2225	Sonstiger Sachaufwand	11.500,00	12.400,00	
2226	Nicht finanzierungswirksamer Sachaufwand	12.400,00	14.100,00	
<b>223</b>	<b>Transferaufwand (laufende Transfers und Kapitaltransfers)</b>	<b>1.791.900,00</b>	<b>1.643.800,00</b>	
2231	Transferaufwand an Träger des öffentlichen Rechts	1.743.000,00	1.594.900,00	
2232	Transferaufwand an Beteiligungen			
2233	Transferaufwand an Unternehmen (mit Finanzunternehmen)			
2234	Transferaufwand an Haushalte und Organisationen ohne Erwerbscharakter	48.900,00	48.900,00	
2235	Transferaufwand an das Ausland			
2236	Investitions- und Tilgungszuschüsse zwischen Unternehmungen und Betrieben der Gebietskörperschaft und der Gebietskörperschaft			
2237	Nicht finanzierungswirksamer Transferaufwand			
<b>224</b>	<b>Finanzaufwand</b>	<b>0,00</b>	<b>0,00</b>	
2241	Zinsen aus Finanzschulden, Finanzierungsleasing, Forderungskauf und derivativen Finanzinstrumenten mit Grundgeschäft			
2242	Zinsen und sonstige Aufwendungen aus derivativen Finanzinstrumenten ohne Grundgeschäft			
2243	Gewinnentnahmen von Unternehmungen und marktbestimmten Betrieben der Gebietskörperschaft (innerhalb der Gebietskörperschaft)			
2244	Sonstiger Finanzaufwand			
2245	Nicht finanzierungswirksamer Finanzaufwand			
<b>22</b>	<b>Summe Aufwendungen</b>	<b>1.968.200,00</b>	<b>1.803.900,00</b>	
<b>SA0</b>	<b>Saldo (0) Nettoergebnis (21 - 22)</b>	<b>-1.878.500,00</b>	<b>-1.714.200,00</b>	
<b>230</b>	<b>Entnahmen von Haushaltsrücklagen</b>	<b>0,00</b>	<b>0,00</b>	
2301	Entnahmen von Haushaltsrücklagen			
<b>240</b>	<b>Zuweisung an Haushaltsrücklagen</b>	<b>0,00</b>	<b>0,00</b>	
2401	Zuweisung an Haushaltsrücklagen			
<b>23</b>	<b>Summe Haushaltsrücklagen</b>	<b>0,00</b>	<b>0,00</b>	
<b>SA00</b>	<b>Nettoergebnis nach Zuweisung und Entnahmen von Haushaltsrücklagen (Saldo 0 +/- SU23)</b>	<b>-1.878.500,00</b>	<b>-1.714.200,00</b>	

## Gesundheit (Gruppe 5)

MVAG	Mittelverwendungs- und -aufbringungsgruppen (1. und 2. Ebene)	VA 2021	VA 2020	RA 2019
<b>211</b>	<b>Erträge aus der operativen Verwaltungstätigkeit</b>	<b>0,00</b>	<b>0,00</b>	
2111	Erträge aus eigenen Abgaben			
2112	Erträge aus Ertragsanteilen			
2113	Erträge aus Gebühren			
2114	Erträge aus Leistungen			
2115	Erträge aus Besitz und wirtschaftlicher Tätigkeit			
2116	Erträge aus Veräußerung und sonstige Erträge			
2117	Nicht finanzierungswirksame operative Erträge			
<b>212</b>	<b>Erträge aus Transfers</b>	<b>0,00</b>	<b>0,00</b>	
2121	Transferertrag von Trägern des öffentlichen Rechts			
2122	Transferertrag von Beteiligungen			
2123	Transferertrag von Unternehmen (mit Finanzunternehmen)			
2124	Transferertrag von Haushalten und Organisationen ohne Erwerbscharakter			
2125	Transferertrag vom Ausland			
2126	Investitions- und Tilgungszuschüsse zwischen Unternehmungen und Betrieben der Gebietskörperschaft und der Gebietskörperschaft			
2127	Nicht finanzierungswirksamer Transferertrag			
<b>213</b>	<b>Finanzerträge</b>	<b>0,00</b>	<b>0,00</b>	
2131	Erträge aus Zinsen			
2132	Erträge aus Zinsen aus derivativen Finanzinstrumenten ohne Grundgeschäft			
2133	Erträge aus Gewinnentnahmen von marktbestimmten Betrieben			
2134	Sonstige Finanzerträge			
2135	Erträge aus Dividenden/Gewinnausschüttungen			
2136	Sonstige nicht finanzierungswirksame Finanzerträge			
<b>21</b>	<b>Summe Erträge</b>	<b>0,00</b>	<b>0,00</b>	
<b>221</b>	<b>Personalaufwand</b>	<b>0,00</b>	<b>0,00</b>	
2211	Personalaufwand (Bezüge, Nebengeb., Mehrleistungen)			
2212	Gesetzlicher und freiwilliger Sozialaufwand			
2213	Sonstiger Personalaufwand			
2214	Nicht finanzierungswirksamer Personalaufwand			
<b>222</b>	<b>Sachaufwand (ohne Transferaufwand)</b>	<b>18.400,00</b>	<b>17.200,00</b>	
2221	Gebrauchs- und Verbrauchsgüter, Handelswaren			
2222	Verwaltungs- und Betriebsaufwand			

## Gesundheit (Gruppe 5)

MVAG	Mittelverwendungs- und -aufbringungsgruppen (1. und 2. Ebene)	VA 2021	VA 2020	RA 2019
2223	Leasing- und Mietaufwand			
2224	Instandhaltung			
2225	Sonstiger Sachaufwand	18.200,00	17.200,00	
2226	Nicht finanzierungswirksamer Sachaufwand	200,00		
<b>223</b>	<b>Transferaufwand (laufende Transfers und Kapitaltransfers)</b>	<b>3.059.000,00</b>	<b>2.783.800,00</b>	
2231	Transferaufwand an Träger des öffentlichen Rechts	2.929.900,00	2.626.700,00	
2232	Transferaufwand an Beteiligungen			
2233	Transferaufwand an Unternehmen (mit Finanzunternehmen)			
2234	Transferaufwand an Haushalte und Organisationen ohne Erwerbscharakter	129.100,00	157.100,00	
2235	Transferaufwand an das Ausland			
2236	Investitions- und Tilgungszuschüsse zwischen Unternehmungen und Betrieben der Gebietskörperschaft und der Gebietskörperschaft			
2237	Nicht finanzierungswirksamer Transferaufwand			
<b>224</b>	<b>Finanzaufwand</b>	<b>0,00</b>	<b>0,00</b>	
2241	Zinsen aus Finanzschulden, Finanzierungsleasing, Forderungskauf und derivativen Finanzinstrumenten mit Grundgeschäft			
2242	Zinsen und sonstige Aufwendungen aus derivativen Finanzinstrumenten ohne Grundgeschäft			
2243	Gewinnentnahmen von Unternehmungen und marktbestimmten Betrieben der Gebietskörperschaft (innerhalb der Gebietskörperschaft)			
2244	Sonstiger Finanzaufwand			
2245	Nicht finanzierungswirksamer Finanzaufwand			
<b>22</b>	<b>Summe Aufwendungen</b>	<b>3.077.400,00</b>	<b>2.801.000,00</b>	
<b>SA0</b>	<b>Saldo (0) Nettoergebnis (21 - 22)</b>	<b>-3.077.400,00</b>	<b>-2.801.000,00</b>	
<b>230</b>	<b>Entnahmen von Haushaltsrücklagen</b>	<b>0,00</b>	<b>0,00</b>	
2301	Entnahmen von Haushaltsrücklagen			
<b>240</b>	<b>Zuweisung an Haushaltsrücklagen</b>	<b>0,00</b>	<b>0,00</b>	
2401	Zuweisung an Haushaltsrücklagen			
<b>23</b>	<b>Summe Haushaltsrücklagen</b>	<b>0,00</b>	<b>0,00</b>	
<b>SA00</b>	<b>Nettoergebnis nach Zuweisung und Entnahmen von Haushaltsrücklagen (Saldo 0 +/- SU23)</b>	<b>-3.077.400,00</b>	<b>-2.801.000,00</b>	

## Straßen- und Wasserbau, Verkehr (Gruppe 6)

MVAG	Mittelverwendungs- und -aufbringungsgruppen (1. und 2. Ebene)	VA 2021	VA 2020	RA 2019
<b>211</b>	<b>Erträge aus der operativen Verwaltungstätigkeit</b>	<b>82.700,00</b>	<b>17.700,00</b>	
2111	Erträge aus eigenen Abgaben	65.000,00		
2112	Erträge aus Ertragsanteilen			
2113	Erträge aus Gebühren			
2114	Erträge aus Leistungen	13.000,00	13.000,00	
2115	Erträge aus Besitz und wirtschaftlicher Tätigkeit			
2116	Erträge aus Veräußerung und sonstige Erträge	4.700,00	4.700,00	
2117	Nicht finanzierungswirksame operative Erträge			
<b>212</b>	<b>Erträge aus Transfers</b>	<b>185.500,00</b>	<b>183.500,00</b>	
2121	Transferertrag von Trägern des öffentlichen Rechts	155.500,00	155.500,00	
2122	Transferertrag von Beteiligungen			
2123	Transferertrag von Unternehmen (mit Finanzunternehmen)			
2124	Transferertrag von Haushalten und Organisationen ohne Erwerbscharakter	30.000,00	28.000,00	
2125	Transferertrag vom Ausland			
2126	Investitions- und Tilgungszuschüsse zwischen Unternehmungen und Betrieben der Gebietskörperschaft und der Gebietskörperschaft			
2127	Nicht finanzierungswirksamer Transferertrag			
<b>213</b>	<b>Finanzerträge</b>	<b>0,00</b>	<b>0,00</b>	
2131	Erträge aus Zinsen			
2132	Erträge aus Zinsen aus derivativen Finanzinstrumenten ohne Grundgeschäft			
2133	Erträge aus Gewinnentnahmen von marktbestimmten Betrieben			
2134	Sonstige Finanzerträge			
2135	Erträge aus Dividenden/Gewinnausschüttungen			
2136	Sonstige nicht finanzierungswirksame Finanzerträge			
<b>21</b>	<b>Summe Erträge</b>	<b>268.200,00</b>	<b>201.200,00</b>	
<b>221</b>	<b>Personalaufwand</b>	<b>954.800,00</b>	<b>954.500,00</b>	
2211	Personalaufwand (Bezüge, Nebengeb., Mehrleistungen)	733.100,00	733.300,00	
2212	Gesetzlicher und freiwilliger Sozialaufwand	195.600,00	195.100,00	
2213	Sonstiger Personalaufwand	12.000,00	12.000,00	
2214	Nicht finanzierungswirksamer Personalaufwand	14.100,00	14.100,00	
<b>222</b>	<b>Sachaufwand (ohne Transferaufwand)</b>	<b>1.105.500,00</b>	<b>1.089.000,00</b>	
2221	Gebrauchs- und Verbrauchsgüter, Handelswaren	62.300,00	71.300,00	
2222	Verwaltungs- und Betriebsaufwand	25.300,00	23.300,00	

**Straßen- und Wasserbau, Verkehr (Gruppe 6)**

MVAG	Mittelverwendungs- und -aufbringungsgruppen (1. und 2. Ebene)	VA 2021	VA 2020	RA 2019
2223	Leasing- und Mietaufwand	11.800,00	11.600,00	
2224	Instandhaltung	185.100,00	149.100,00	
2225	Sonstiger Sachaufwand	38.500,00	47.000,00	
2226	Nicht finanzierungswirksamer Sachaufwand	782.500,00	786.700,00	
<b>223</b>	<b>Transferaufwand (laufende Transfers und Kapitaltransfers)</b>	<b>10.000,00</b>	<b>10.000,00</b>	
2231	Transferaufwand an Träger des öffentlichen Rechts			
2232	Transferaufwand an Beteiligungen			
2233	Transferaufwand an Unternehmen (mit Finanzunternehmen)			
2234	Transferaufwand an Haushalte und Organisationen ohne Erwerbscharakter	10.000,00	10.000,00	
2235	Transferaufwand an das Ausland			
2236	Investitions- und Tilgungszuschüsse zwischen Unternehmungen und Betrieben der Gebietskörperschaft und der Gebietskörperschaft			
2237	Nicht finanzierungswirksamer Transferaufwand			
<b>224</b>	<b>Finanzaufwand</b>	<b>0,00</b>	<b>0,00</b>	
2241	Zinsen aus Finanzschulden, Finanzierungsleasing, Forderungskauf und derivativen Finanzinstrumenten mit Grundgeschäft			
2242	Zinsen und sonstige Aufwendungen aus derivativen Finanzinstrumenten ohne Grundgeschäft			
2243	Gewinnentnahmen von Unternehmungen und marktbestimmten Betrieben der Gebietskörperschaft (innerhalb der Gebietskörperschaft)			
2244	Sonstiger Finanzaufwand			
2245	Nicht finanzierungswirksamer Finanzaufwand			
<b>22</b>	<b>Summe Aufwendungen</b>	<b>2.070.300,00</b>	<b>2.053.500,00</b>	
<b>SA0</b>	<b>Saldo (0) Nettoergebnis (21 - 22)</b>	<b>-1.802.100,00</b>	<b>-1.852.300,00</b>	
<b>230</b>	<b>Entnahmen von Haushaltsrücklagen</b>	<b>0,00</b>	<b>0,00</b>	
2301	Entnahmen von Haushaltsrücklagen			
<b>240</b>	<b>Zuweisung an Haushaltsrücklagen</b>	<b>0,00</b>	<b>0,00</b>	
2401	Zuweisung an Haushaltsrücklagen			
<b>23</b>	<b>Summe Haushaltsrücklagen</b>	<b>0,00</b>	<b>0,00</b>	
<b>SA00</b>	<b>Nettoergebnis nach Zuweisung und Entnahmen von Haushaltsrücklagen (Saldo 0 +/- SU23)</b>	<b>-1.802.100,00</b>	<b>-1.852.300,00</b>	

## Wirtschaftsförderung (Gruppe 7)

MVAG	Mittelverwendungs- und -aufbringungsgruppen (1. und 2. Ebene)	VA 2021	VA 2020	RA 2019
<b>211</b>	<b>Erträge aus der operativen Verwaltungstätigkeit</b>	<b>0,00</b>	<b>0,00</b>	
2111	Erträge aus eigenen Abgaben			
2112	Erträge aus Ertragsanteilen			
2113	Erträge aus Gebühren			
2114	Erträge aus Leistungen			
2115	Erträge aus Besitz und wirtschaftlicher Tätigkeit			
2116	Erträge aus Veräußerung und sonstige Erträge			
2117	Nicht finanzierungswirksame operative Erträge			
<b>212</b>	<b>Erträge aus Transfers</b>	<b>0,00</b>	<b>0,00</b>	
2121	Transferertrag von Trägern des öffentlichen Rechts			
2122	Transferertrag von Beteiligungen			
2123	Transferertrag von Unternehmen (mit Finanzunternehmen)			
2124	Transferertrag von Haushalten und Organisationen ohne Erwerbscharakter			
2125	Transferertrag vom Ausland			
2126	Investitions- und Tilgungszuschüsse zwischen Unternehmungen und Betrieben der Gebietskörperschaft und der Gebietskörperschaft			
2127	Nicht finanzierungswirksamer Transferertrag			
<b>213</b>	<b>Finanzerträge</b>	<b>0,00</b>	<b>0,00</b>	
2131	Erträge aus Zinsen			
2132	Erträge aus Zinsen aus derivativen Finanzinstrumenten ohne Grundgeschäft			
2133	Erträge aus Gewinnentnahmen von marktbestimmten Betrieben			
2134	Sonstige Finanzerträge			
2135	Erträge aus Dividenden/Gewinnausschüttungen			
2136	Sonstige nicht finanzierungswirksame Finanzerträge			
<b>21</b>	<b>Summe Erträge</b>	<b>0,00</b>	<b>0,00</b>	
<b>221</b>	<b>Personalaufwand</b>	<b>0,00</b>	<b>0,00</b>	
2211	Personalaufwand (Bezüge, Nebengeb., Mehrleistungen)			
2212	Gesetzlicher und freiwilliger Sozialaufwand			
2213	Sonstiger Personalaufwand			
2214	Nicht finanzierungswirksamer Personalaufwand			
<b>222</b>	<b>Sachaufwand (ohne Transferaufwand)</b>	<b>1.500,00</b>	<b>1.000,00</b>	
2221	Gebrauchs- und Verbrauchsgüter, Handelswaren			
2222	Verwaltungs- und Betriebsaufwand			



## Wirtschaftsförderung (Gruppe 7)

MVAG	Mittelverwendungs- und -aufbringungsgruppen (1. und 2. Ebene)	VA 2021	VA 2020	RA 2019
2223	Leasing- und Mietaufwand			
2224	Instandhaltung			
2225	Sonstiger Sachaufwand	1.500,00	1.000,00	
2226	Nicht finanzierungswirksamer Sachaufwand			
<b>223</b>	<b>Transferaufwand (laufende Transfers und Kapitaltransfers)</b>	<b>52.100,00</b>	<b>43.100,00</b>	
2231	Transferaufwand an Träger des öffentlichen Rechts	3.100,00	3.100,00	
2232	Transferaufwand an Beteiligungen			
2233	Transferaufwand an Unternehmen (mit Finanzunternehmen)			
2234	Transferaufwand an Haushalte und Organisationen ohne Erwerbscharakter	49.000,00	40.000,00	
2235	Transferaufwand an das Ausland			
2236	Investitions- und Tilgungszuschüsse zwischen Unternehmungen und Betrieben der Gebietskörperschaft und der Gebietskörperschaft			
2237	Nicht finanzierungswirksamer Transferaufwand			
<b>224</b>	<b>Finanzaufwand</b>	<b>0,00</b>	<b>0,00</b>	
2241	Zinsen aus Finanzschulden, Finanzierungsleasing, Forderungskauf und derivativen Finanzinstrumenten mit Grundgeschäft			
2242	Zinsen und sonstige Aufwendungen aus derivativen Finanzinstrumenten ohne Grundgeschäft			
2243	Gewinnentnahmen von Unternehmungen und marktbestimmten Betrieben der Gebietskörperschaft (innerhalb der Gebietskörperschaft)			
2244	Sonstiger Finanzaufwand			
2245	Nicht finanzierungswirksamer Finanzaufwand			
<b>22</b>	<b>Summe Aufwendungen</b>	<b>53.600,00</b>	<b>44.100,00</b>	
<b>SA0</b>	<b>Saldo (0) Nettoergebnis (21 - 22)</b>	<b>-53.600,00</b>	<b>-44.100,00</b>	
<b>230</b>	<b>Entnahmen von Haushaltsrücklagen</b>	<b>0,00</b>	<b>0,00</b>	
2301	Entnahmen von Haushaltsrücklagen			
<b>240</b>	<b>Zuweisung an Haushaltsrücklagen</b>	<b>0,00</b>	<b>0,00</b>	
2401	Zuweisung an Haushaltsrücklagen			
<b>23</b>	<b>Summe Haushaltsrücklagen</b>	<b>0,00</b>	<b>0,00</b>	
<b>SA00</b>	<b>Nettoergebnis nach Zuweisung und Entnahmen von Haushaltsrücklagen (Saldo 0 +/- SU23)</b>	<b>-53.600,00</b>	<b>-44.100,00</b>	

## Dienstleistungen (Gruppe 8)

MVAG	Mittelverwendungs- und -aufbringungsgruppen (1. und 2. Ebene)	VA 2021	VA 2020	RA 2019
<b>211</b>	<b>Erträge aus der operativen Verwaltungstätigkeit</b>	<b>1.723.400,00</b>	<b>1.704.000,00</b>	
2111	Erträge aus eigenen Abgaben			
2112	Erträge aus Ertragsanteilen			
2113	Erträge aus Gebühren	1.696.100,00	1.674.400,00	
2114	Erträge aus Leistungen	1.000,00	1.000,00	
2115	Erträge aus Besitz und wirtschaftlicher Tätigkeit	20.300,00	22.600,00	
2116	Erträge aus Veräußerung und sonstige Erträge	6.000,00	6.000,00	
2117	Nicht finanzierungswirksame operative Erträge			
<b>212</b>	<b>Erträge aus Transfers</b>	<b>324.200,00</b>	<b>335.100,00</b>	
2121	Transferertrag von Trägern des öffentlichen Rechts	232.200,00	249.100,00	
2122	Transferertrag von Beteiligungen			
2123	Transferertrag von Unternehmen (mit Finanzunternehmen)			
2124	Transferertrag von Haushalten und Organisationen ohne Erwerbscharakter	100,00	1.000,00	
2125	Transferertrag vom Ausland			
2126	Investitions- und Tilgungszuschüsse zwischen Unternehmungen und Betrieben der Gebietskörperschaft und der Gebietskörperschaft			
2127	Nicht finanzierungswirksamer Transferertrag	91.900,00	85.000,00	
<b>213</b>	<b>Finanzerträge</b>	<b>200,00</b>	<b>200,00</b>	
2131	Erträge aus Zinsen	200,00	200,00	
2132	Erträge aus Zinsen aus derivativen Finanzinstrumenten ohne Grundgeschäft			
2133	Erträge aus Gewinnentnahmen von marktbestimmten Betrieben			
2134	Sonstige Finanzerträge			
2135	Erträge aus Dividenden/Gewinnausschüttungen			
2136	Sonstige nicht finanzierungswirksame Finanzerträge			
<b>21</b>	<b>Summe Erträge</b>	<b>2.047.800,00</b>	<b>2.039.300,00</b>	
<b>221</b>	<b>Personalaufwand</b>	<b>266.300,00</b>	<b>200.700,00</b>	
2211	Personalaufwand (Bezüge, Nebengeb., Mehrleistungen)	212.700,00	161.900,00	
2212	Gesetzlicher und freiwilliger Sozialaufwand	49.500,00	36.900,00	
2213	Sonstiger Personalaufwand			
2214	Nicht finanzierungswirksamer Personalaufwand	4.100,00	1.900,00	
<b>222</b>	<b>Sachaufwand (ohne Transferaufwand)</b>	<b>1.458.200,00</b>	<b>1.592.200,00</b>	
2221	Gebrauchs- und Verbrauchsgüter, Handelswaren	21.200,00	22.300,00	
2222	Verwaltungs- und Betriebsaufwand	82.400,00	81.400,00	

## Dienstleistungen (Gruppe 8)

MVAG	Mittelverwendungs- und -aufbringungsgruppen (1. und 2. Ebene)	VA 2021	VA 2020	RA 2019
2223	Leasing- und Mietaufwand	25.100,00	25.100,00	
2224	Instandhaltung	375.700,00	494.700,00	
2225	Sonstiger Sachaufwand	358.700,00	375.300,00	
2226	Nicht finanzierungswirksamer Sachaufwand	595.100,00	593.400,00	
<b>223</b>	<b>Transferaufwand (laufende Transfers und Kapitaltransfers)</b>	<b>564.500,00</b>	<b>564.400,00</b>	
2231	Transferaufwand an Träger des öffentlichen Rechts	564.500,00	564.400,00	
2232	Transferaufwand an Beteiligungen			
2233	Transferaufwand an Unternehmen (mit Finanzunternehmen)			
2234	Transferaufwand an Haushalte und Organisationen ohne Erwerbscharakter			
2235	Transferaufwand an das Ausland			
2236	Investitions- und Tilgungszuschüsse zwischen Unternehmungen und Betrieben der Gebietskörperschaft und der Gebietskörperschaft			
2237	Nicht finanzierungswirksamer Transferaufwand			
<b>224</b>	<b>Finanzaufwand</b>	<b>59.100,00</b>	<b>65.300,00</b>	
2241	Zinsen aus Finanzschulden, Finanzierungsleasing, Forderungskauf und derivativen Finanzinstrumenten mit Grundgeschäft	59.100,00	65.300,00	
2242	Zinsen und sonstige Aufwendungen aus derivativen Finanzinstrumenten ohne Grundgeschäft			
2243	Gewinnentnahmen von Unternehmungen und marktbestimmten Betrieben der Gebietskörperschaft (innerhalb der Gebietskörperschaft)			
2244	Sonstiger Finanzaufwand			
2245	Nicht finanzierungswirksamer Finanzaufwand			
<b>22</b>	<b>Summe Aufwendungen</b>	<b>2.348.100,00</b>	<b>2.422.600,00</b>	
<b>SA0</b>	<b>Saldo (0) Nettoergebnis (21 - 22)</b>	<b>-300.300,00</b>	<b>-383.300,00</b>	
<b>230</b>	<b>Entnahmen von Haushaltsrücklagen</b>	<b>0,00</b>	<b>0,00</b>	
2301	Entnahmen von Haushaltsrücklagen			
<b>240</b>	<b>Zuweisung an Haushaltsrücklagen</b>	<b>0,00</b>	<b>0,00</b>	
2401	Zuweisung an Haushaltsrücklagen			
<b>23</b>	<b>Summe Haushaltsrücklagen</b>	<b>0,00</b>	<b>0,00</b>	
<b>SA00</b>	<b>Nettoergebnis nach Zuweisung und Entnahmen von Haushaltsrücklagen (Saldo 0 +/- SU23)</b>	<b>-300.300,00</b>	<b>-383.300,00</b>	

## Finanzwirtschaft (Gruppe 9)

MVAG	Mittelverwendungs- und -aufbringungsgruppen (1. und 2. Ebene)	VA 2021	VA 2020	RA 2019
<b>211</b>	<b>Erträge aus der operativen Verwaltungstätigkeit</b>	<b>12.352.100,00</b>	<b>13.395.900,00</b>	
2111	Erträge aus eigenen Abgaben	2.856.000,00	2.787.800,00	
2112	Erträge aus Ertragsanteilen	9.446.000,00	10.001.000,00	
2113	Erträge aus Gebühren			
2114	Erträge aus Leistungen			
2115	Erträge aus Besitz und wirtschaftlicher Tätigkeit			
2116	Erträge aus Veräußerung und sonstige Erträge	50.100,00	607.100,00	
2117	Nicht finanzierungswirksame operative Erträge			
<b>212</b>	<b>Erträge aus Transfers</b>	<b>954.000,00</b>	<b>954.000,00</b>	
2121	Transferertrag von Trägern des öffentlichen Rechts	953.800,00	953.800,00	
2122	Transferertrag von Beteiligungen			
2123	Transferertrag von Unternehmen (mit Finanzunternehmen)			
2124	Transferertrag von Haushalten und Organisationen ohne Erwerbscharakter	200,00	200,00	
2125	Transferertrag vom Ausland			
2126	Investitions- und Tilgungszuschüsse zwischen Unternehmungen und Betrieben der Gebietskörperschaft und der Gebietskörperschaft			
2127	Nicht finanzierungswirksamer Transferertrag			
<b>213</b>	<b>Finanzerträge</b>	<b>1.200,00</b>	<b>1.200,00</b>	
2131	Erträge aus Zinsen	1.200,00	1.200,00	
2132	Erträge aus Zinsen aus derivativen Finanzinstrumenten ohne Grundgeschäft			
2133	Erträge aus Gewinnentnahmen von marktbestimmten Betrieben			
2134	Sonstige Finanzerträge			
2135	Erträge aus Dividenden/Gewinnausschüttungen			
2136	Sonstige nicht finanzierungswirksame Finanzerträge			
<b>21</b>	<b>Summe Erträge</b>	<b>13.307.300,00</b>	<b>14.351.100,00</b>	
<b>221</b>	<b>Personalaufwand</b>	<b>0,00</b>	<b>0,00</b>	
2211	Personalaufwand (Bezüge, Nebengeb., Mehrleistungen)			
2212	Gesetzlicher und freiwilliger Sozialaufwand			
2213	Sonstiger Personalaufwand			
2214	Nicht finanzierungswirksamer Personalaufwand			
<b>222</b>	<b>Sachaufwand (ohne Transferaufwand)</b>	<b>68.800,00</b>	<b>625.800,00</b>	
2221	Gebrauchs- und Verbrauchsgüter, Handelswaren			
2222	Verwaltungs- und Betriebsaufwand			

## Finanzwirtschaft (Gruppe 9)

MVAG	Mittelverwendungs- und -aufbringungsgruppen (1. und 2. Ebene)	VA 2021	VA 2020	RA 2019
2223	Leasing- und Mietaufwand			
2224	Instandhaltung			
2225	Sonstiger Sachaufwand	68.800,00	625.800,00	
2226	Nicht finanzierungswirksamer Sachaufwand			
<b>223</b>	<b>Transferaufwand (laufende Transfers und Kapitaltransfers)</b>	<b>3.000,00</b>	<b>3.000,00</b>	
2231	Transferaufwand an Träger des öffentlichen Rechts	3.000,00	3.000,00	
2232	Transferaufwand an Beteiligungen			
2233	Transferaufwand an Unternehmen (mit Finanzunternehmen)			
2234	Transferaufwand an Haushalte und Organisationen ohne Erwerbscharakter			
2235	Transferaufwand an das Ausland			
2236	Investitions- und Tilgungszuschüsse zwischen Unternehmungen und Betrieben der Gebietskörperschaft und der Gebietskörperschaft			
2237	Nicht finanzierungswirksamer Transferaufwand			
<b>224</b>	<b>Finanzaufwand</b>	<b>5.500,00</b>	<b>5.500,00</b>	
2241	Zinsen aus Finanzschulden, Finanzierungsleasing, Forderungskauf und derivativen Finanzinstrumenten mit Grundgeschäft			
2242	Zinsen und sonstige Aufwendungen aus derivativen Finanzinstrumenten ohne Grundgeschäft			
2243	Gewinnentnahmen von Unternehmungen und marktbestimmten Betrieben der Gebietskörperschaft (innerhalb der Gebietskörperschaft)			
2244	Sonstiger Finanzaufwand	5.500,00	5.500,00	
2245	Nicht finanzierungswirksamer Finanzaufwand			
<b>22</b>	<b>Summe Aufwendungen</b>	<b>77.300,00</b>	<b>634.300,00</b>	
<b>SA0</b>	<b>Saldo (0) Nettoergebnis (21 - 22)</b>	<b>13.230.000,00</b>	<b>13.716.800,00</b>	
<b>230</b>	<b>Entnahmen von Haushaltsrücklagen</b>	<b>0,00</b>	<b>245.000,00</b>	
2301	Entnahmen von Haushaltsrücklagen		245.000,00	
<b>240</b>	<b>Zuweisung an Haushaltsrücklagen</b>	<b>0,00</b>	<b>0,00</b>	
2401	Zuweisung an Haushaltsrücklagen			
<b>23</b>	<b>Summe Haushaltsrücklagen</b>	<b>0,00</b>	<b>245.000,00</b>	
<b>SA00</b>	<b>Nettoergebnis nach Zuweisung und Entnahmen von Haushaltsrücklagen (Saldo 0 +/- SU23)</b>	<b>13.230.000,00</b>	<b>13.961.800,00</b>	

MVAG	Mittelverwendungs- und aufbringungsgruppen (1. und 2. Ebene)	VA 2021	Plan 2022	Plan 2023	Plan 2024	Plan 2025
<b>211</b>	<b>Erträge aus der operativen Verwaltungstätigkeit</b>	<b>15.534.000,00</b>	<b>16.599.000,00</b>	<b>16.588.100,00</b>	<b>16.588.600,00</b>	<b>16.588.100,00</b>
2111	Erträge aus eigenen Abgaben	2.921.000,00	2.896.300,00	2.896.300,00	2.896.300,00	2.896.300,00
2112	Erträge aus Ertragsanteilen	9.446.000,00	10.615.000,00	10.615.000,00	10.615.000,00	10.615.000,00
2113	Erträge aus Gebühren	1.696.100,00	1.696.100,00	1.696.100,00	1.696.100,00	1.696.100,00
2114	Erträge aus Leistungen	1.112.400,00	1.112.400,00	1.112.400,00	1.112.400,00	1.112.400,00
2115	Erträge aus Besitz und wirtschaftlicher Tätigkeit	46.800,00	42.400,00	31.500,00	31.500,00	31.500,00
2116	Erträge aus Veräußerung und sonstige Erträge	292.800,00	236.800,00	236.800,00	236.800,00	236.800,00
2117	Nicht finanzierungswirksame operative Erträge	18.900,00			500,00	
<b>212</b>	<b>Erträge aus Transfers</b>	<b>3.295.100,00</b>	<b>3.160.700,00</b>	<b>3.051.000,00</b>	<b>2.954.300,00</b>	<b>2.860.700,00</b>
2121	Transferertrag von Trägern des öffentlichen Rechts	2.688.600,00	2.577.700,00	2.468.000,00	2.371.300,00	2.279.900,00
2122	Transferertrag von Beteiligungen					
2123	Transferertrag von Unternehmen (mit Finanzunternehmen)					
2124	Transferertrag von Haushalten und Organisationen ohne Erwerbscharakter	441.000,00	417.500,00	417.500,00	417.500,00	417.500,00
2125	Transferertrag vom Ausland					
2126	Investitions- und Tilgungszuschüsse zwischen Unternehmungen und Betrieben der Gebietskörperschaft und der Gebietskörperschaft					
2127	Nicht finanzierungswirksamer Transferertrag	165.500,00	165.500,00	165.500,00	165.500,00	163.300,00
<b>213</b>	<b>Finanzerträge</b>	<b>3.800,00</b>	<b>2.300,00</b>	<b>2.300,00</b>	<b>2.300,00</b>	<b>2.300,00</b>
2131	Erträge aus Zinsen	3.800,00	2.300,00	2.300,00	2.300,00	2.300,00
2132	Erträge aus Zinsen aus derivativen Finanzinstrumenten ohne Grundgeschäft					
2133	Erträge aus Gewinnentnahmen von marktbestimmten Betrieben					
2134	Sonstige Finanzerträge					
2135	Erträge aus Dividenden/Gewinnausschüttungen					
2136	Sonstige nicht finanzierungswirksame Finanzerträge					
<b>21</b>	<b>Summe Erträge</b>	<b>18.832.900,00</b>	<b>19.762.000,00</b>	<b>19.641.400,00</b>	<b>19.545.200,00</b>	<b>19.451.100,00</b>
<b>221</b>	<b>Personalaufwand</b>	<b>5.733.700,00</b>	<b>5.767.700,00</b>	<b>5.778.500,00</b>	<b>5.839.100,00</b>	<b>5.907.300,00</b>
2211	Personalaufwand (Bezüge, Nebengeb., Mehrleistungen)	4.394.500,00	4.423.800,00	4.431.400,00	4.488.700,00	4.553.700,00
2212	Gesetzlicher und freiwilliger Sozialaufwand	1.246.600,00	1.251.400,00	1.254.600,00	1.257.900,00	1.261.100,00
2213	Sonstiger Personalaufwand	12.700,00	12.700,00	12.700,00	12.700,00	12.700,00
2214	Nicht finanzierungswirksamer Personalaufwand	79.900,00	79.800,00	79.800,00	79.800,00	79.800,00
<b>222</b>	<b>Sachaufwand (ohne Transferaufwand)</b>	<b>7.925.000,00</b>	<b>6.869.200,00</b>	<b>6.581.000,00</b>	<b>6.505.300,00</b>	<b>6.482.700,00</b>
2221	Gebrauchs- und Verbrauchsgüter, Handelswaren	699.300,00	690.800,00	690.800,00	690.800,00	690.800,00
2222	Verwaltungs- und Betriebsaufwand	369.300,00	372.300,00	372.300,00	372.300,00	372.300,00

MVAG	Mittelverwendungs- und aufbringungsgruppen (1. und 2. Ebene)	VA 2021	Plan 2022	Plan 2023	Plan 2024	Plan 2025
2223	Leasing- und Mietaufwand	763.100,00	738.300,00	546.000,00	546.000,00	546.000,00
2224	Instandhaltung	815.600,00	714.600,00	714.600,00	714.600,00	714.600,00
2225	Sonstiger Sachaufwand	2.841.600,00	1.942.800,00	1.945.800,00	1.947.800,00	1.984.800,00
2226	Nicht finanzierungswirksamer Sachaufwand	2.436.100,00	2.410.400,00	2.311.500,00	2.233.800,00	2.174.200,00
<b>223</b>	<b>Transferaufwand (laufende Transfers und Kapitaltransfers)</b>	<b>6.154.100,00</b>	<b>6.196.800,00</b>	<b>6.211.000,00</b>	<b>6.271.100,00</b>	<b>6.327.100,00</b>
2231	Transferaufwand an Träger des öffentlichen Rechts	5.583.400,00	5.625.600,00	5.639.800,00	5.699.900,00	5.755.900,00
2232	Transferaufwand an Beteiligungen					
2233	Transferaufwand an Unternehmen (mit Finanzunternehmen)	46.000,00	46.500,00	46.500,00	46.500,00	46.500,00
2234	Transferaufwand an Haushalte und Organisationen ohne Erwerbscharakter	524.700,00	524.700,00	524.700,00	524.700,00	524.700,00
2235	Transferaufwand an das Ausland					
2236	Investitions- und Tilgungszuschüsse zwischen Unternehmungen und Betrieben der Gebietskörperschaft und der Gebietskörperschaft					
2237	Nicht finanzierungswirksamer Transferaufwand					
<b>224</b>	<b>Finanzaufwand</b>	<b>430.100,00</b>	<b>412.900,00</b>	<b>395.100,00</b>	<b>377.200,00</b>	<b>359.000,00</b>
2241	Zinsen aus Finanzschulden, Finanzierungsleasing, Forderungskauf und derivativen Finanzinstrumenten mit Grundgeschäft	424.600,00	407.400,00	389.600,00	371.700,00	353.500,00
2242	Zinsen und sonstige Aufwendungen aus derivativen Finanzinstrumenten ohne Grundgeschäft					
2243	Gewinnentnahmen von Unternehmungen und marktbestimmten Betrieben der Gebietskörperschaft (innerhalb der Gebietskörperschaft)					
2244	Sonstiger Finanzaufwand	5.500,00	5.500,00	5.500,00	5.500,00	5.500,00
2245	Nicht finanzierungswirksamer Finanzaufwand					
<b>22</b>	<b>Summe Aufwendungen</b>	<b>20.242.900,00</b>	<b>19.246.600,00</b>	<b>18.965.600,00</b>	<b>18.992.700,00</b>	<b>19.076.100,00</b>
<b>SA0</b>	<b>Saldo (0) Nettoergebnis (21 - 22)</b>	<b>-1.410.000,00</b>	<b>515.400,00</b>	<b>675.800,00</b>	<b>552.500,00</b>	<b>375.000,00</b>
<b>230</b>	<b>Entnahmen von Haushaltsrücklagen</b>	<b>870.000,00</b>	<b>0,00</b>	<b>0,00</b>	<b>0,00</b>	<b>0,00</b>
2301	Entnahmen von Haushaltsrücklagen	870.000,00				
<b>240</b>	<b>Zuweisung an Haushaltsrücklagen</b>	<b>0,00</b>	<b>0,00</b>	<b>0,00</b>	<b>0,00</b>	<b>0,00</b>
2401	Zuweisung an Haushaltsrücklagen					
<b>23</b>	<b>Summe Haushaltsrücklagen</b>	<b>870.000,00</b>	<b>0,00</b>	<b>0,00</b>	<b>0,00</b>	<b>0,00</b>
<b>SA00</b>	<b>Nettoergebnis nach Zuweisung und Entnahmen von Haushaltsrücklagen (Saldo 0 +/- SU23)</b>	<b>-540.000,00</b>	<b>515.400,00</b>	<b>675.800,00</b>	<b>552.500,00</b>	<b>375.000,00</b>

MVAG	Mittelverwendungs- und aufbringungsgruppen (1. und 2. Ebene)	VA 2021	Plan 2022	Plan 2023	Plan 2024	Plan 2025
<b>311</b>	<b>Einzahlungen aus der operativen Verwaltungstätigkeit</b>	<b>15.515.100,00</b>	<b>16.599.000,00</b>	<b>16.588.100,00</b>	<b>16.588.100,00</b>	<b>16.588.100,00</b>
3111	Einzahlungen aus eigenen Abgaben	2.921.000,00	2.896.300,00	2.896.300,00	2.896.300,00	2.896.300,00
3112	Einzahlungen aus Ertragsanteilen	9.446.000,00	10.615.000,00	10.615.000,00	10.615.000,00	10.615.000,00
3113	Einzahlungen aus Gebühren	1.696.100,00	1.696.100,00	1.696.100,00	1.696.100,00	1.696.100,00
3114	Einzahlungen aus Leistungen	1.112.400,00	1.112.400,00	1.112.400,00	1.112.400,00	1.112.400,00
3115	Einzahlungen aus Besitz und wirtschaftlicher Tätigkeit	46.800,00	42.400,00	31.500,00	31.500,00	31.500,00
3116	Einzahlungen aus Veräußerung von geringwertigen Wirtschaftsgütern (GWG) und sonstige Einzahlungen	292.800,00	236.800,00	236.800,00	236.800,00	236.800,00
<b>312</b>	<b>Einzahlungen aus Transfers (ohne Kapitaltransfers)</b>	<b>3.129.600,00</b>	<b>2.995.200,00</b>	<b>2.885.500,00</b>	<b>2.788.800,00</b>	<b>2.697.400,00</b>
3121	Transferzahlungen von Trägern des öffentlichen Rechts	2.688.600,00	2.577.700,00	2.468.000,00	2.371.300,00	2.279.900,00
3122	Transferzahlungen von Beteiligungen					
3123	Transferzahlungen von Unternehmen (inkl. Finanzunternehmen)					
3124	Transferzahlungen von Haushalte und Organisationen ohne Erwerbscharakter	441.000,00	417.500,00	417.500,00	417.500,00	417.500,00
3125	Transferzahlungen vom Ausland					
3126	Investitions- und Tilgungszuschüsse zwischen Unternehmungen und Betrieben der Gebietskörperschaft und der Gebietskörperschaft					
<b>313</b>	<b>Einzahlungen aus Finanzerträgen</b>	<b>3.800,00</b>	<b>2.300,00</b>	<b>2.300,00</b>	<b>2.300,00</b>	<b>2.300,00</b>
3131	Einzahlungen aus Zinserträgen	3.800,00	2.300,00	2.300,00	2.300,00	2.300,00
3133	Einzahlungen aus Gewinnentnahmen von marktbestimmten Betrieben					
3134	Sonstige Einzahlungen aus Finanzerträgen					
3135	Einzahlungen aus Dividenden/Gewinnausschüttungen					
<b>31</b>	<b>Summe Einzahlungen operative Gebarung</b>	<b>18.648.500,00</b>	<b>19.596.500,00</b>	<b>19.475.900,00</b>	<b>19.379.200,00</b>	<b>19.287.800,00</b>
<b>321</b>	<b>Auszahlungen aus Personalaufwand</b>	<b>5.653.800,00</b>	<b>5.687.900,00</b>	<b>5.698.700,00</b>	<b>5.759.300,00</b>	<b>5.827.500,00</b>
3211	Auszahlungen für Personalaufwand Bezüge, Nebengebühren, und Mehrleistungsvergütungen)	4.394.500,00	4.423.800,00	4.431.400,00	4.488.700,00	4.553.700,00
3212	Auszahlungen für gesetzliche und freiwillige Sozialaufwendungen	1.246.600,00	1.251.400,00	1.254.600,00	1.257.900,00	1.261.100,00
3213	Auszahlungen aus sonstigem Personalaufwand	12.700,00	12.700,00	12.700,00	12.700,00	12.700,00
<b>322</b>	<b>Auszahlungen aus Sachaufwand (ohne Transferaufwand)</b>	<b>5.488.900,00</b>	<b>4.458.800,00</b>	<b>4.269.500,00</b>	<b>4.271.500,00</b>	<b>4.308.500,00</b>
3221	Auszahlungen für Gebrauchs- und Verbrauchsgüter, Handelswaren	699.300,00	690.800,00	690.800,00	690.800,00	690.800,00
3222	Auszahlungen für Verwaltungs- und Betriebsaufwand	369.300,00	372.300,00	372.300,00	372.300,00	372.300,00
3223	Auszahlungen für Leasing- und Mietaufwand	763.100,00	738.300,00	546.000,00	546.000,00	546.000,00
3224	Auszahlungen für Instandhaltung	815.600,00	714.600,00	714.600,00	714.600,00	714.600,00
3225	Sonstige Auszahlungen aus Sachaufwand	2.841.600,00	1.942.800,00	1.945.800,00	1.947.800,00	1.984.800,00
<b>323</b>	<b>Auszahlungen aus Transfers (ohne Kapitaltransfers)</b>	<b>6.041.900,00</b>	<b>6.084.600,00</b>	<b>6.098.800,00</b>	<b>6.158.900,00</b>	<b>6.214.900,00</b>
3231	Transferzahlungen an Träger des öffentlichen Rechts	5.523.400,00	5.565.600,00	5.579.800,00	5.639.900,00	5.695.900,00
3232	Transferzahlungen an Beteiligungen					



MVAG	Mittelverwendungs- und aufbringungsgruppen (1. und 2. Ebene)	VA 2021	Plan 2022	Plan 2023	Plan 2024	Plan 2025
3233	Transferzahlungen an Unternehmen (inkl. Finanzunternehmen)	46.000,00	46.500,00	46.500,00	46.500,00	46.500,00
3234	Transferzahlungen an Haushalte und Organisationen ohne Erwerbscharakter	472.500,00	472.500,00	472.500,00	472.500,00	472.500,00
3235	Transferzahlungen an das Ausland					
3236	Investitions- und Tilgungszuschüsse zwischen Unternehmungen und Betrieben der Gebietskörperschaft und der Gebietskörperschaft					
<b>324</b>	<b>Auszahlungen aus Finanzaufwand</b>	<b>430.100,00</b>	<b>412.900,00</b>	<b>395.100,00</b>	<b>377.200,00</b>	<b>359.000,00</b>
3241	Auszahlungen für Zinsaufwand, für Finanzierungsleasing, für Forderungskauf, für Finanzschulden und derivative Finanzinstrumente mit Grundgeschäft	424.600,00	407.400,00	389.600,00	371.700,00	353.500,00
3242	Auszahlungen für Zinsen aus derivativen Finanzinstrumenten ohne Grundgeschäft					
3243	Auszahlung aus Gewinnentnahmen von marktbestimmten Betrieben					
3244	Sonstige Auszahlungen aus Finanzaufwendungen	5.500,00	5.500,00	5.500,00	5.500,00	5.500,00
<b>32</b>	<b>Summe Auszahlungen operative Gebarung</b>	<b>17.614.700,00</b>	<b>16.644.200,00</b>	<b>16.462.100,00</b>	<b>16.566.900,00</b>	<b>16.709.900,00</b>
<b>SA1</b>	<b>Saldo (1) Geldfluss aus der Operativen Gebarung (31 – 32)</b>	<b>1.033.800,00</b>	<b>2.952.300,00</b>	<b>3.013.800,00</b>	<b>2.812.300,00</b>	<b>2.577.900,00</b>
<b>331</b>	<b>Einzahlungen aus der Investitionstätigkeit</b>	<b>0,00</b>	<b>0,00</b>	<b>0,00</b>	<b>0,00</b>	<b>0,00</b>
3311	Einzahlungen aus der Veräußerung von immateriellem Vermögen					
3312	Einzahlungen aus der Veräußerung von Grundstücken und Grundstückeinrichtungen					
3313	Einzahlungen aus der Veräußerung von Gebäuden und Bauten					
3314	Einzahlungen aus der Veräußerung von technischen Anlagen, Fahrzeuge und Maschinen					
3315	Einzahlungen aus der Veräußerung von Amts-, Betriebs- und Geschäftsausstattung					
3316	Einzahlungen aus der Veräußerung von Kulturgütern					
3317	Einzahlungen aus der Veräußerung von Beteiligungen					
<b>332</b>	<b>Einzahlungen aus der Rückzahlung von Darlehen sowie gewährten Vorschüssen</b>	<b>3.500,00</b>	<b>3.500,00</b>	<b>3.500,00</b>	<b>3.500,00</b>	<b>3.500,00</b>
3321	Einzahlungen aus Darlehen an Träger des öffentlichen Rechts					
3322	Einzahlungen aus Darlehen an Beteiligungen					
3323	Einzahlungen aus Darlehen an Unternehmen und Haushalte					
3325	Einzahlungen aus Vorschüssen und Anzahlungen	3.500,00	3.500,00	3.500,00	3.500,00	3.500,00
<b>333</b>	<b>Einzahlungen aus Kapitaltransfers</b>	<b>234.200,00</b>	<b>225.800,00</b>	<b>218.200,00</b>	<b>213.400,00</b>	<b>209.100,00</b>
3331	Kapitaltransferzahlungen von Trägern des öffentlichen Rechts	34.200,00	25.800,00	18.200,00	13.400,00	9.100,00
3332	Kapitaltransferzahlungen von Beteiligungen					
3333	Kapitaltransferzahlungen von Unternehmen					
3334	Kapitaltransferzahlungen von Haushalten und Organisationen ohne Erwerbscharakter	200.000,00	200.000,00	200.000,00	200.000,00	200.000,00
3335	Kapitaltransferzahlungen vom Ausland					
<b>33</b>	<b>Summe Einzahlungen investive Gebarung</b>	<b>237.700,00</b>	<b>229.300,00</b>	<b>221.700,00</b>	<b>216.900,00</b>	<b>212.600,00</b>
<b>341</b>	<b>Auszahlungen aus der Investitionstätigkeit</b>	<b>302.000,00</b>	<b>341.500,00</b>	<b>341.500,00</b>	<b>341.500,00</b>	<b>341.500,00</b>

MVAG	Mittelverwendungs- und aufbringungsgruppen (1. und 2. Ebene)	VA 2021	Plan 2022	Plan 2023	Plan 2024	Plan 2025
3411	Auszahlungen für den Erwerb von immateriellem Vermögen					
3412	Auszahlungen für den Erwerb von Grundstücken und Grundstückseinrichtungen	88.400,00	313.400,00	313.400,00	313.400,00	313.400,00
3413	Auszahlungen für den Erwerb von Gebäuden und Bauten	50.000,00				
3414	Auszahlungen für den Erwerb von technischen Anlagen, Fahrzeuge und Maschinen	2.400,00	2.400,00	2.400,00	2.400,00	2.400,00
3415	Auszahlungen für den Erwerb von Amts-, Betriebs- und Geschäftsausstattung	161.200,00	25.700,00	25.700,00	25.700,00	25.700,00
3416	Auszahlungen für den Erwerb von Kulturgütern					
3417	Auszahlungen für den Erwerb von Beteiligungen					
<b>342</b>	<b>Auszahlungen von gewährten Darlehen sowie gewährten Vorschüssen</b>	<b>10.000,00</b>	<b>10.000,00</b>	<b>10.000,00</b>	<b>10.000,00</b>	<b>10.000,00</b>
3421	Auszahlung von Darlehen an Träger des öffentlichen Rechts					
3422	Auszahlung von Darlehen an Beteiligungen					
3423	Auszahlung von Darlehen an Unternehmen und Haushalte					
3425	Auszahlungen von Vorschüssen und Anzahlungen	10.000,00	10.000,00	10.000,00	10.000,00	10.000,00
<b>343</b>	<b>Auszahlungen aus Kapitaltransfers</b>	<b>112.200,00</b>	<b>112.200,00</b>	<b>112.200,00</b>	<b>112.200,00</b>	<b>112.200,00</b>
3431	Kapitaltransferzahlungen an Träger des öffentlichen Rechts	60.000,00	60.000,00	60.000,00	60.000,00	60.000,00
3432	Kapitaltransferzahlungen an Beteiligungen					
3433	Kapitaltransferzahlungen an Unternehmen (Finanzunternehmen)					
3434	Kapitaltransferzahlungen an Haushalte und Organisationen ohne Erwerbscharakter	52.200,00	52.200,00	52.200,00	52.200,00	52.200,00
3435	Kapitaltransferzahlungen an das Ausland					
<b>34</b>	<b>Summe Auszahlungen investive Gebarung</b>	<b>424.200,00</b>	<b>463.700,00</b>	<b>463.700,00</b>	<b>463.700,00</b>	<b>463.700,00</b>
<b>SA2</b>	<b>Saldo (2) Geldfluss aus der Investiven Gebarung (33 – 34)</b>	<b>-186.500,00</b>	<b>-234.400,00</b>	<b>-242.000,00</b>	<b>-246.800,00</b>	<b>-251.100,00</b>
<b>SA3</b>	<b>Saldo (3) Nettofinanzierungssaldo (Saldo 1 + Saldo 2)</b>	<b>847.300,00</b>	<b>2.717.900,00</b>	<b>2.771.800,00</b>	<b>2.565.500,00</b>	<b>2.326.800,00</b>
<b>351</b>	<b>Einzahlungen aus der Aufnahme von Finanzschulden</b>	<b>0,00</b>	<b>0,00</b>	<b>0,00</b>	<b>0,00</b>	<b>0,00</b>
3511	Einzahlungen aus empfangenen Darlehen von öffentlichen Körperschaften und Rechtsträgern					
3512	Einzahlungen aus empfangenen Darlehen von Beteiligungen					
3513	Einzahlungen aus empfangenen Darlehen von Unternehmen und privaten Haushalten					
3514	Einzahlungen aus Finanzschulden (Finanzunternehmen)					
<b>353</b>	<b>Einzahlungen infolge eines Kapitaltausch bei derivativen Finanzinstrumenten mit Grundgeschäft</b>	<b>0,00</b>	<b>0,00</b>	<b>0,00</b>	<b>0,00</b>	<b>0,00</b>
3530	Einzahlungen infolge eines Kapitaltausch bei derivativen Finanzinstrumenten mit Grundgeschäft					
<b>355</b>	<b>Einzahlungen aus dem Abgang von Finanzinstrumenten</b>	<b>0,00</b>	<b>0,00</b>	<b>0,00</b>	<b>0,00</b>	<b>0,00</b>
3550	Einzahlungen aus dem Abgang von Finanzinstrumenten					
<b>35</b>	<b>Summe Einzahlungen aus der Finanzierungstätigkeit</b>	<b>0,00</b>	<b>0,00</b>	<b>0,00</b>	<b>0,00</b>	<b>0,00</b>

MVAG	Mittelverwendungs- und aufbringungsgruppen (1. und 2. Ebene)	VA 2021	Plan 2022	Plan 2023	Plan 2024	Plan 2025
<b>361</b>	<b>Auszahlungen aus der Tilgung von Finanzschulden</b>	<b>1.717.300,00</b>	<b>1.628.300,00</b>	<b>1.566.500,00</b>	<b>1.582.400,00</b>	<b>1.482.300,00</b>
3611	Auszahlungen aus empfangenen Darlehen von öffentlichen Körperschaften und Rechtsträgern	117.900,00	120.300,00	122.700,00	125.100,00	127.800,00
3612	Auszahlungen aus empfangenen Darlehen von Beteiligungen					
3613	Auszahlungen aus empfangenen Darlehen von Unternehmen und privaten Haushalten					
3614	Auszahlungen aus Finanzschulden	1.592.100,00	1.508.000,00	1.443.800,00	1.457.300,00	1.354.500,00
3615	Auszahlung aus der Rückzahlung von Leasingverbindlichkeiten	7.300,00				
<b>363</b>	<b>Auszahlungen infolge eines Kapitaltausch bei derivativen Finanzinstrumenten mit Grundgeschäft</b>	<b>0,00</b>	<b>0,00</b>	<b>0,00</b>	<b>0,00</b>	<b>0,00</b>
3630	Auszahlungen infolge eines Kapitaltausch bei derivativen Finanzinstrumenten mit Grundgeschäft					
<b>365</b>	<b>Auszahlungen für den Erwerb von Finanzinstrumenten</b>	<b>0,00</b>	<b>0,00</b>	<b>0,00</b>	<b>0,00</b>	<b>0,00</b>
3650	Auszahlungen für den Erwerb von Finanzinstrumenten					
<b>36</b>	<b>Summe Auszahlungen aus der Finanzierungstätigkeit</b>	<b>1.717.300,00</b>	<b>1.628.300,00</b>	<b>1.566.500,00</b>	<b>1.582.400,00</b>	<b>1.482.300,00</b>
<b>SA4</b>	<b>Saldo (4) Geldfluss aus der Finanzierungstätigkeit (35 – 36)</b>	<b>-1.717.300,00</b>	<b>-1.628.300,00</b>	<b>-1.566.500,00</b>	<b>-1.582.400,00</b>	<b>-1.482.300,00</b>
<b>SA5</b>	<b>Saldo (5) Geldfluss aus der voranschlagswirksamen Gebarung (Saldo 3 + Saldo 4)</b>	<b>-870.000,00</b>	<b>1.089.600,00</b>	<b>1.205.300,00</b>	<b>983.100,00</b>	<b>844.500,00</b>

Bezeichnung	Zuordnung der Aufwands- und Ertragsgruppen	Summe Haushalt	davon A 85 - 89	Summe ohne A 85 - 89
<b>I. Querschnitt</b>				
<b>Erträge der operativen Gebarung / Einzahlungen aus Abgaben</b>				
10	Einzahlungen aus eigenen Abgaben	Unterklassen 83 bis 85 ohne Gruppen 852, 858 und 859	2.921.000,00	2.921.000,00
11	Erträge aus Ertragsanteilen	Gruppen 858 und 859	9.446.000,00	9.446.000,00
12	Gebühren für die Benützung von Gemeindevorrichtungen und -anlagen	Gruppe 852	1.696.100,00	1.581.100,00
13	Erträge aus Leistungen	Unterklasse 81 ohne Gruppen 811, 817, 818 und 819	1.112.400,00	1.000,00
14	Erträge aus Besitz und wirtschaftlicher Tätigkeit	Gruppen 811, 820, 822, 823	50.600,00	200,00
15	Transfererträge von Trägern des öffentlichen Rechts	Gruppen 860 bis 863, 888	2.688.600,00	154.200,00
16	Sonstige Transfererträge	Gruppen 809, 864 bis 868, 880	673.000,00	673.000,00
17	Gewinnentnahmen der Gemeinde von Unternehmungen und marktbestimmten Betrieben der Gemeinde (A 85-89)	Gruppe 869 und 879		
18	Erträge aus Veräußerungen und sonstige Erträge	Gruppen 814, 815, 824, 827, 828 und 829	60.800,00	60.800,00
<b>19</b>	<b>Summe 1 (Erträge)</b>		<b>18.648.500,00</b>	<b>1.736.500,00</b>
<b>Aufwendungen der operativen Gebarung</b>				
20	Personalaufwand	Klasse 5 ohne nicht finanzierungswirksame Konten	5.641.100,00	66.600,00
21	Pensionen und sonstige Ruhebezüge	Gruppen 760, 761	220.000,00	220.000,00
22	Bezüge der gewählten Organe	Gruppe 721	272.500,00	272.500,00
23	Gebrauchs- und Verbrauchsgüter, Handelswaren	Klasse 4	699.300,00	900,00
24	Verwaltungs- und Betriebsaufwand	Klasse 6 ohne Gruppen 650 bis 655, 657, 658, 680 bis 687, 689, 690, 694 bis 699; Unterklassen 70 bis 72 ohne Gruppen 706 und 721; Gruppe 790	4.522.600,00	419.800,00
25	Zinsen für Finanzschulden	Gruppen 650, 651, 653 und 657	424.600,00	44.700,00
26	Laufende Transfers an Träger des öffentlichen Rechts	Gruppen 750 bis 754	5.523.400,00	564.500,00
27	Sonstige laufende Transfers	Gruppen 755 bis 757, 759, 764, 768, 780 und 781	298.500,00	298.500,00
28	Gewinnentnahmen der Gemeinde von Unternehmungen und marktbestimmten Betrieben der Gemeinde (A 85-89)	Gruppe 769		
<b>29</b>	<b>Summe 2 (Aufwendungen)</b>		<b>17.602.000,00</b>	<b>1.096.500,00</b>
<b>91</b>	<b>SALDO 1: Ergebnis der operativen Gebarung</b>	Summe 1 minus Summe 2	<b>1.046.500,00</b>	<b>640.000,00</b>

Bezeichnung	Zuordnung Abgang/Zugang zu den Bestandskonten und der Kapitaltransferkonten	Summe Haushalt	davon A 85 - 89	Summe ohne A 85 - 89
<b>Vermögensgebarung mit Kapitaltransfers ohne Finanztransaktionen</b>				
30	Veräußerung von unbeweglichem Vermögen			
				Unterklassen 00, 01, 05 und 06; Gruppen 801, 802 und 805 (bei unbeweglichen Kulturgütern)
31	Veräußerung von beweglichem Vermögen			
				Unterklassen 02 bis 04; Gruppen 100, 113, 120, 150, 159, 170 und 175; Gruppen 803, 804 und 805 (bei beweglichen Kulturgütern)
32	Veräußerung von immateriellen Vermögenswerten			
				Unterklasse 07
33	Investitionszuschüsse (erhaltene Kapitaltransfers) von Trägern des öffentlichen Rechts	34.200,00	34.200,00	
				Gruppen 300 bis 303, 309, 871
34	Sonstige Investitionszuschüsse (erhaltene Kapitaltransfers)	200.000,00	200.000,00	
				Gruppen 304 bis 308
<b>39</b>	<b>Summe 3 (Vermögensgebarung mit Kapitaltransfer ohne Finanztransaktionen)</b>	<b>234.200,00</b>	<b>234.200,00</b>	<b>0,00</b>
<b>Vermögensgebarung und Kapitaltransfers ohne Finanztransaktionen</b>				
40	Erwerb von unbeweglichem Vermögen	138.400,00		138.400,00
				Unterklassen 00, 01 und 05; Gruppen 060, 061 und 063
41	Erwerb von beweglichem Vermögen, Aktivierte Vorräte	163.600,00		163.600,00
				Unterklassen 02 bis 04; Gruppe 062; Gruppen 100, 113, 120, 150, 159, 170 und 175
42	Erwerb von immateriellen Vermögenswerten			
				Unterklasse 07
43	Kapitaltransfers an Träger des öffentlichen Rechts	60.000,00		60.000,00
				Gruppen 130 und 135; Gruppen 770 bis 774
44	Sonstige Kapitaltransfers	52.200,00		52.200,00
				Gruppen 775 bis 779, 785 und 786
<b>49</b>	<b>Summe 4 (Vermögensgebarung und Kapitaltransfer ohne Finanztransaktionen)</b>	<b>414.200,00</b>	<b>0,00</b>	<b>414.200,00</b>
<b>92</b>	<b>SALDO 2: Saldo der Vermögensgebarung ohne Finanztransaktionen</b>	<b>-180.000,00</b>	<b>234.200,00</b>	<b>-414.200,00</b>
				Summe 3 minus Summe 4

Bezeichnung	Zuordnung der Gruppen der Finanzierungsrechnung	nur A 85 - 89
<b>Einzahlungen aus Finanztransaktionen</b>		
50 Veräußerung von Beteiligungen und Wertpapieren	Unterklasse 08; Gruppen 223 und 224	
51 Entnahmen aus Zahlungsmittelreserven	Gruppen 293, 294 und 295	
52 Einzahlungen aus der Rückzahlung von Darlehen an Träger des öffentlichen Rechts	Gruppen 240 bis 244	
53 Einzahlungen aus der Rückzahlung von Darlehen an andere und von Bezugsvorschüssen	Gruppen 245 bis 249 und 273	
54 Aufnahme von Finanzschulden von Trägern des öffentlichen Rechts	Gruppen 340 bis 344, 350 bis 354	
55 Aufnahme von Finanzschulden von anderen	Unterklasse 32; Gruppen 345 bis 349, 355 bis 357	
58 Ausgleichszahlungen aus Finanzderivaten	Gruppen 821 und 826	
<b>59 Summe 5 (Einzahlungen aus Finanztransaktionen)</b>		<b>0,00</b>
<b>Auszahlungen aus Finanztransaktionen</b>		
60 Erwerb von Beteiligungen und Wertpapieren	Unterklasse 08; Gruppen 223 und 224	
61 Zuführung an Zahlungsmittelreserven	Gruppen 293, 294 und 295	
62 Gewährung von Darlehen an Träger des öffentlichen Rechts	Gruppen 240 bis 244	
63 Gewährung von Darlehen an andere und von Bezugsvorschüssen	Gruppen 245 bis 249 und 273	
64 Rückzahlung von Finanzschulden bei Trägern des öffentlichen Rechts	Gruppen 340 bis 344, 350 bis 354	117.900,00
65 Rückzahlung von Finanzschulden bei anderen	Unterklasse 32; Gruppen 345 bis 349, 355 bis 357	310.600,00
68 Ausgleichszahlungen aus Finanzderivaten	Gruppen 652, 655 und 658	
<b>69 Summe 6 (Auszahlungen aus Finanztransaktionen)</b>		<b>428.500,00</b>
<b>93 SALDO 3: Saldo der Finanztransaktionen</b>	Summe 5 minus Summe 6	<b>-428.500,00</b>
<b>94 SALDO 4:</b>	Summe der Salden 1, 2 und 3	<b>445.700,00</b>
<b>II. Ableitung des Finanzierungssaldos</b>		
70 Jahresergebnis Haushalt ohne A 85 - 89 und ohne Finanztransaktionen	Saldo 1 plus Saldo 2	-7.700,00
71 Überrechnung Jahresergebnis A 85 - 89	Saldo 4 der Spalte "nur A 85 - 89"	445.700,00
<b>95 Finanzierungssaldo ('vorläufiges Maastricht-Ergebnis')</b>		<b>438.000,00</b>

		MVAG	MVAG	QU	Ergebnisvoranschlag		Finanzierungsvoranschlag			
		EH	FH		VA 2021	VA 2020	RA 2019	VA 2021	VA 2020	RA 2019
<b>0 Vertretungskörper und allgemeine Verwaltung</b>										
<b>00</b>	<b>Gewählte Gemeindeorgane</b>									
<b>000</b>	<b>Gewählte Gemeindeorgane</b>									
<b>000000</b>	<b>Gewählte Gemeindeorgane</b>									
<b>Operative Gebarung</b>										
<b>SU 21 / 31</b>	<b>Summe Erträge / Einzahlungen operative Gebarung</b>				<b>0,00</b>	<b>0,00</b>		<b>0,00</b>	<b>0,00</b>	
1/000000-582000	Sonstige Dienstgeberbeiträge zur sozialen Sicherheit	2212	3212	20	6.600,00	6.500,00		6.600,00	6.500,00	
1/000000-670000	Versicherung	2222	3222	24	1.000,00	1.000,00		1.000,00	1.000,00	
1/000000-721000	Bezüge der Organe	2225	3225	22	272.000,00	266.900,00		272.000,00	266.900,00	
1/000000-721100	Reisekosten der Organe	2225	3225	22	500,00	500,00		500,00	500,00	
1/000000-729000	Sonstige Ausgaben	2225	3225	24	1.000,00	1.000,00		1.000,00	1.000,00	
1/000000-755000	Pensionskassenbeitrag	2233	3233	27	38.000,00	37.500,00		38.000,00	37.500,00	
1/000000-755100	Pensionsvorsorge	2233	3233	27	8.000,00	8.000,00		8.000,00	8.000,00	
1/000000-757000	Zahlungen an Institutionen	2234	3234	27	11.000,00	11.000,00		11.000,00	11.000,00	
<b>SU 22 / 32</b>	<b>Summe Aufwendungen / Auszahlungen operative Gebarung</b>				<b>338.100,00</b>	<b>332.400,00</b>		<b>338.100,00</b>	<b>332.400,00</b>	
<b>SA 0 / SA 1</b>	<b>(0) Nettoergebnis (21 - 22) / (1) Geldfluss operative Gebarung (31 - 32)</b>				<b>-338.100,00</b>	<b>-332.400,00</b>		<b>-338.100,00</b>	<b>-332.400,00</b>	
<b>SU 23</b>	<b>Summe Haushaltsrücklagen</b>				<b>0,00</b>	<b>0,00</b>		<b>0,00</b>	<b>0,00</b>	
<b>SA00</b>	<b>Nettoergebnis nach Zuw./Entn. Haushaltsrücklagen (Saldo 0 +/- SU23)</b>				<b>-338.100,00</b>	<b>-332.400,00</b>		<b>0,00</b>	<b>0,00</b>	
<b>Investive Gebarung</b>										
<b>SU 33</b>	<b>Summe Einzahlungen investive Gebarung</b>							<b>0,00</b>	<b>0,00</b>	
<b>SU 34</b>	<b>Summe Auszahlungen investive Gebarung</b>							<b>0,00</b>	<b>0,00</b>	
<b>SA2</b>	<b>Saldo (2) Geldfluss aus der Investiven Gebarung (33 - 34)</b>							<b>0,00</b>	<b>0,00</b>	
<b>SA3</b>	<b>Saldo (3) Nettofinanzierungssaldo (Saldo 1 + Saldo 2)</b>							<b>-338.100,00</b>	<b>-332.400,00</b>	
<b>Finanzierungstätigkeit</b>										
<b>SU 35</b>	<b>Summe Einzahlungen aus der Finanzierungstätigkeit</b>							<b>0,00</b>	<b>0,00</b>	
<b>SU 36</b>	<b>Summe Auszahlungen aus der Finanzierungstätigkeit</b>							<b>0,00</b>	<b>0,00</b>	
<b>SA4</b>	<b>Saldo (4) Geldfluss aus der Finanzierungstätigkeit (35 - 36)</b>							<b>0,00</b>	<b>0,00</b>	
<b>SA5</b>	<b>Saldo (5) Geldfluss aus der voranschlagswirksamen Gebarung (Saldo 3 + Saldo 4)</b>							<b>-338.100,00</b>	<b>-332.400,00</b>	
<b>01</b>	<b>Hauptverwaltung</b>									
<b>010</b>	<b>Zentralamt</b>									
<b>010000</b>	<b>Gemeindeamt</b>									
<b>Operative Gebarung</b>										
2/010000+816000	Kostenersätze für sonst. Verwaltungsleistungen	2114	3114	13	5.900,00	5.800,00		5.900,00	5.800,00	

		MVAG	MVAG	QU	Ergebnisvoranschlag			Finanzierungsvoranschlag		
		EH	FH		VA 2021	VA 2020	RA 2019	VA 2021	VA 2020	RA 2019
2/010000+816001	Kostenersatz ABA	2114	3114	13	38.800,00	36.800,00		38.800,00	36.800,00	
2/010000+816300	Ersatz Abwasserverband	2114	3114	13	37.700,00	24.600,00		37.700,00	24.600,00	
2/010000+829000	Sonstige Einnahmen	2116	3116	18	500,00	500,00		500,00	500,00	
2/010000+863002	AUVA Zuschuss	2121	3121	15	1.000,00	1.000,00		1.000,00	1.000,00	
2/010000+868000	Transferzahlungen v. privaten Haush.	2124	3124	16	15.000,00	14.700,00		15.000,00	14.700,00	
<b>SU 21 / 31</b>	<b>Summe Erträge / Einzahlungen operative Gebarung</b>				<b>98.900,00</b>	<b>83.400,00</b>		<b>98.900,00</b>	<b>83.400,00</b>	
1/010000-400000	Geringw. Güter des Anlageverm.	2221	3221	23	1.700,00	1.700,00		1.700,00	1.700,00	
1/010000-451200	Wärmelieferung	2221	3221	23	6.500,00	6.500,00		6.500,00	6.500,00	
1/010000-454000	Reinigungsmittel	2221	3221	23	6.000,00	5.000,00		6.000,00	5.000,00	
1/010000-456000	Büromittel	2221	3221	23	6.000,00	5.000,00		6.000,00	5.000,00	
1/010000-457000	Druckwerke	2221	3221	23	700,00	2.000,00		700,00	2.000,00	
1/010000-500000	Geldbez. der Beamte der Verwaltung	2211	3211	20	156.600,00	147.000,00		156.600,00	147.000,00	
1/010000-510000	Geldbezüge Vertrags- Bedienstete der Verwaltung	2211	3211	20	282.600,00	267.300,00		282.600,00	267.300,00	
1/010000-511000	Geldbezüge Vertrags- Bedienstete	2211	3211	20	61.000,00	59.400,00		61.000,00	59.400,00	
1/010000-522000	Geldbezüge Sonstige Bedienstete	2211	3211	20	3.000,00	2.100,00		3.000,00	2.100,00	
1/010000-569000	Sonstige Nebengebühren	2211	3211	20	200,00			200,00		
1/010000-580000	Dienstgeberbeiträge zum Ausgleichsfonds für Familienbeihilfen	2212	3212	20	18.500,00	17.400,00		18.500,00	17.400,00	
1/010000-582000	Sonstige Dienstgeberbeiträge zur sozialen Sicherheit	2212	3212	20	80.600,00	72.900,00		80.600,00	72.900,00	
1/010000-590000	Freiwillige Sozialleistungen	2212	3212	20	29.500,00	28.500,00		29.500,00	28.500,00	
1/010000-590100	Auslagenersatz	2212	3212	20	100,00	100,00		100,00	100,00	
1/010000-591000	Dotierung von Rückstellungen für Abfertigungen	2214			2.200,00	2.100,00				
1/010000-592000	Dotierung von Rückstellungen für Jubiläumswendungen	2214			4.400,00	4.200,00				
1/010000-600000	Strom	2222	3222	24	6.000,00	5.000,00		6.000,00	5.000,00	
1/010000-614000	Instandhaltung Gebäude	2224	3224	24	1.000,00	1.000,00		1.000,00	1.000,00	
1/010000-618100	Instandhaltung Sonst. Anlagen	2224	3224	24	500,00	6.000,00		500,00	6.000,00	
1/010000-630000	Porto	2222	3222	24	35.000,00	35.000,00		35.000,00	35.000,00	
1/010000-631000	Telefon	2222	3222	24	12.000,00	8.000,00		12.000,00	8.000,00	
1/010000-640000	Rechtskosten	2222	3222	24	50.000,00	50.000,00		50.000,00	50.000,00	
1/010000-670000	Versicherung	2222	3222	24	7.000,00	5.000,00		7.000,00	5.000,00	
1/010000-680000	Planmäßige Abschreibung	2226			22.400,00	22.500,00				
1/010000-710000	Öffentliche Abgaben	2225	3225	24	600,00	500,00		600,00	500,00	
1/010000-710100	Müllbeseitigung	2225	3225	24	1.900,00	1.900,00		1.900,00	1.900,00	
1/010000-710300	Kanalbenutzungsgebühr	2225	3225	24	1.300,00	1.300,00		1.300,00	1.300,00	
1/010000-711000	Wasser	2225	3225	24	700,00	700,00		700,00	700,00	
1/010000-724000	Reisegebühren	2225	3225	24	500,00	500,00		500,00	500,00	



		MVAG			Ergebnisvoranschlag		Finanzierungsvoranschlag			
		EH	FH	QU	VA 2021	VA 2020	RA 2019	VA 2021	VA 2020	RA 2019
1/010000-728000	Entgelte f. Leistungen	2225	3225	24	5.000,00	5.000,00		5.000,00	5.000,00	
1/010000-729000	Sonstige Ausgaben	2225	3225	24	1.500,00	1.500,00		1.500,00	1.500,00	
<b>SU 22 / 32</b>	<b>Summe Aufwendungen / Auszahlungen operative Gebarung</b>				<b>805.000,00</b>	<b>765.100,00</b>		<b>776.000,00</b>	<b>736.300,00</b>	
<b>SA 0 / SA 1</b>	<b>(0) Nettoergebnis (21 - 22) / (1) Geldfluss operative Gebarung (31 - 32)</b>				<b>-706.100,00</b>	<b>-681.700,00</b>		<b>-677.100,00</b>	<b>-652.900,00</b>	
<b>SU 23</b>	<b>Summe Haushaltsrücklagen</b>				<b>0,00</b>	<b>0,00</b>		<b>0,00</b>	<b>0,00</b>	
<b>SA00</b>	<b>Nettoergebnis nach Zuw./Entn. Haushaltsrücklagen (Saldo 0 +/- SU23)</b>				<b>-706.100,00</b>	<b>-681.700,00</b>				
<b>Investive Gebarung</b>										
<b>SU 33</b>	<b>Summe Einzahlungen investive Gebarung</b>							<b>0,00</b>	<b>0,00</b>	
1/010000-042100	Betriebsausstattung		3415	41				1.000,00	1.000,00	
<b>SU 34</b>	<b>Summe Auszahlungen investive Gebarung</b>							<b>1.000,00</b>	<b>1.000,00</b>	
<b>SA2</b>	<b>Saldo (2) Geldfluss aus der Investiven Gebarung (33 - 34)</b>							<b>-1.000,00</b>	<b>-1.000,00</b>	
<b>SA3</b>	<b>Saldo (3) Nettofinanzierungssaldo (Saldo 1 + Saldo 2)</b>							<b>-678.100,00</b>	<b>-653.900,00</b>	
<b>Finanzierungstätigkeit</b>										
<b>SU 35</b>	<b>Summe Einzahlungen aus der Finanzierungstätigkeit</b>							<b>0,00</b>	<b>0,00</b>	
<b>SU 36</b>	<b>Summe Auszahlungen aus der Finanzierungstätigkeit</b>							<b>0,00</b>	<b>0,00</b>	
<b>SA4</b>	<b>Saldo (4) Geldfluss aus der Finanzierungstätigkeit (35 - 36)</b>							<b>0,00</b>	<b>0,00</b>	
<b>SA5</b>	<b>Saldo (5) Geldfluss aus der voranschlagswirksamen Gebarung (Saldo 3 + Saldo 4)</b>							<b>-678.100,00</b>	<b>-653.900,00</b>	
<b>011</b>	<b>Personalamt</b>									
<b>011000</b>	<b>Personalamt</b>									
<b>Operative Gebarung</b>										
2/011000+816300	Ersatz Abwasserverband	2114	3114	13	4.100,00	3.900,00		4.100,00	3.900,00	
2/011000+863002	AUVA Zuschuss	2121	3121	15	700,00	700,00		700,00	700,00	
<b>SU 21 / 31</b>	<b>Summe Erträge / Einzahlungen operative Gebarung</b>				<b>4.800,00</b>	<b>4.600,00</b>		<b>4.800,00</b>	<b>4.600,00</b>	
1/011000-456000	Büromittel	2221	3221	23	300,00	300,00		300,00	300,00	
1/011000-510000	Geldbezüge Vertrags- Bedienstete der Verwaltung	2211	3211	20	72.400,00	70.000,00		72.400,00	70.000,00	
1/011000-580000	Dienstgeberbeiträge zum Ausgleichsfonds für Familienbeihilfen	2212	3212	20	1.500,00	1.400,00		1.500,00	1.400,00	
1/011000-582000	Sonstige Dienstgeberbeiträge zur sozialen Sicherheit	2212	3212	20	15.400,00	14.900,00		15.400,00	14.900,00	
1/011000-590000	Freiwillige Sozialleistungen	2212	3212	20	800,00	800,00		800,00	800,00	
1/011000-591000	Dotierung von Rückstellungen für Abfertigungen	2214			900,00	900,00				
1/011000-592000	Dotierung von Rückstellungen für Jubiläumswendungen	2214			200,00	300,00				
1/011000-618100	Instandhaltung sonst. Anlagen	2224	3224	24	800,00	800,00		800,00	800,00	
1/011000-724000	Reisegebühren	2225	3225	24	100,00	100,00		100,00	100,00	
<b>SU 22 / 32</b>	<b>Summe Aufwendungen / Auszahlungen operative Gebarung</b>				<b>92.400,00</b>	<b>89.500,00</b>		<b>91.300,00</b>	<b>88.300,00</b>	

		MVAG			Ergebnisvoranschlag		Finanzierungsvoranschlag			
		EH	FH	QU	VA 2021	VA 2020	RA 2019	VA 2021	VA 2020	RA 2019
<b>SA 0 / SA 1</b>	<b>(0) Nettoergebnis (21 - 22) / (1) Geldfluss operative Gebarung (31 – 32)</b>				<b>-87.600,00</b>	<b>-84.900,00</b>		<b>-86.500,00</b>	<b>-83.700,00</b>	
<b>SU 23</b>	<b>Summe Haushaltsrücklagen</b>				<b>0,00</b>	<b>0,00</b>		<b>0,00</b>	<b>0,00</b>	
<b>SA00</b>	<b>Nettoergebnis nach Zuw./Entn. Haushaltsrücklagen (Saldo 0 +/- SU23)</b>				<b>-87.600,00</b>	<b>-84.900,00</b>				
<b>Investive Gebarung</b>										
<b>SU 33</b>	<b>Summe Einzahlungen investive Gebarung</b>							<b>0,00</b>	<b>0,00</b>	
<b>SU 34</b>	<b>Summe Auszahlungen investive Gebarung</b>							<b>0,00</b>	<b>0,00</b>	
<b>SA2</b>	<b>Saldo (2) Geldfluss aus der Investiven Gebarung (33 – 34)</b>							<b>0,00</b>	<b>0,00</b>	
<b>SA3</b>	<b>Saldo (3) Nettofinanzierungssaldo (Saldo 1 + Saldo 2)</b>							<b>-86.500,00</b>	<b>-83.700,00</b>	
<b>Finanzierungstätigkeit</b>										
<b>SU 35</b>	<b>Summe Einzahlungen aus der Finanzierungstätigkeit</b>							<b>0,00</b>	<b>0,00</b>	
<b>SU 36</b>	<b>Summe Auszahlungen aus der Finanzierungstätigkeit</b>							<b>0,00</b>	<b>0,00</b>	
<b>SA4</b>	<b>Saldo (4) Geldfluss aus der Finanzierungstätigkeit (35 – 36)</b>							<b>0,00</b>	<b>0,00</b>	
<b>SA5</b>	<b>Saldo (5) Geldfluss aus der voranschlagswirksamen Gebarung (Saldo 3 + Saldo 4)</b>							<b>-86.500,00</b>	<b>-83.700,00</b>	
<b>015</b>	<b>Pressestelle, Amtsblatt und Öffentlichkeitsarbeit</b>									
<b>015000</b>	<b>Gemeindezeitung</b>									
<b>Operative Gebarung</b>										
2/015000+868200	Werbeeinschaltungen	2124	3124	16	20.000,00	20.000,00		20.000,00	20.000,00	
<b>SU 21 / 31</b>	<b>Summe Erträge / Einzahlungen operative Gebarung</b>				<b>20.000,00</b>	<b>20.000,00</b>		<b>20.000,00</b>	<b>20.000,00</b>	
1/015000-456000	Büromittel	2221	3221	23	300,00	300,00		300,00	300,00	
1/015000-510000	Geldbezüge Vertrags- Bedienstete der Verwaltung	2211	3211	20	17.300,00	16.800,00		17.300,00	16.800,00	
1/015000-580000	Dienstgeberbeiträge zum Ausgleichsfonds für Familienbeihilfen	2212	3212	20	700,00	700,00		700,00	700,00	
1/015000-582000	Sonstige Dienstgeberbeiträge zur sozialen Sicherheit	2212	3212	20	3.600,00	3.600,00		3.600,00	3.600,00	
1/015000-590000	Freiwillige Sozialleistungen	2212	3212	20	200,00	200,00		200,00	200,00	
1/015000-592000	Dotierung von Rückstellungen für Jubiläumswendungen	2214			300,00	300,00				
1/015000-618100	Instandhaltung Sonst. Anlagen	2224	3224	24	300,00	300,00		300,00	300,00	
1/015000-710400	Werbeabgabe	2225	3225	24	1.000,00	1.000,00		1.000,00	1.000,00	
1/015000-724000	Reisegebühren	2225	3225	24	100,00	100,00		100,00	100,00	
1/015000-728000	Entgelte F. Leistungen	2225	3225	24	40.000,00	40.000,00		40.000,00	40.000,00	
1/015000-728010	Verteilung	2225	3225	24	6.000,00	6.000,00		6.000,00	6.000,00	
<b>SU 22 / 32</b>	<b>Summe Aufwendungen / Auszahlungen operative Gebarung</b>				<b>69.800,00</b>	<b>69.300,00</b>		<b>69.500,00</b>	<b>69.000,00</b>	
<b>SA 0 / SA 1</b>	<b>(0) Nettoergebnis (21 - 22) / (1) Geldfluss operative Gebarung (31 – 32)</b>				<b>-49.800,00</b>	<b>-49.300,00</b>		<b>-49.500,00</b>	<b>-49.000,00</b>	
<b>SU 23</b>	<b>Summe Haushaltsrücklagen</b>				<b>0,00</b>	<b>0,00</b>		<b>0,00</b>	<b>0,00</b>	
<b>SA00</b>	<b>Nettoergebnis nach Zuw./Entn. Haushaltsrücklagen (Saldo 0 +/- SU23)</b>				<b>-49.800,00</b>	<b>-49.300,00</b>				

		MVAG EH	MVAG FH	QU	Ergebnisvoranschlag			Finanzierungsvoranschlag		
					VA 2021	VA 2020	RA 2019	VA 2021	VA 2020	RA 2019
<b>Investive Gebarung</b>										
<b>SU 33</b>	<b>Summe Einzahlungen investive Gebarung</b>							<b>0,00</b>	<b>0,00</b>	
<b>SU 34</b>	<b>Summe Auszahlungen investive Gebarung</b>							<b>0,00</b>	<b>0,00</b>	
<b>SA2</b>	<b>Saldo (2) Geldfluss aus der Investiven Gebarung (33 – 34)</b>							<b>0,00</b>	<b>0,00</b>	
<b>SA3</b>	<b>Saldo (3) Nettofinanzierungssaldo (Saldo 1 + Saldo 2)</b>							<b>-49.500,00</b>	<b>-49.000,00</b>	
<b>Finanzierungstätigkeit</b>										
<b>SU 35</b>	<b>Summe Einzahlungen aus der Finanzierungstätigkeit</b>							<b>0,00</b>	<b>0,00</b>	
<b>SU 36</b>	<b>Summe Auszahlungen aus der Finanzierungstätigkeit</b>							<b>0,00</b>	<b>0,00</b>	
<b>SA4</b>	<b>Saldo (4) Geldfluss aus der Finanzierungstätigkeit (35 – 36)</b>							<b>0,00</b>	<b>0,00</b>	
<b>SA5</b>	<b>Saldo (5) Geldfluss aus der voranschlagswirksamen Gebarung (Saldo 3 + Saldo 4)</b>							<b>-49.500,00</b>	<b>-49.000,00</b>	
<b>016</b>	<b>Elektronische Datenverarbeitung</b>									
<b>016000</b>	<b>Elektronische Datenverarbeitung</b>									
<b>Operative Gebarung</b>										
2/016000+816000	Kostensätze f. sons. Verwaltungsleistungen	2114	3114	13	1.500,00	1.500,00		1.500,00	1.500,00	
2/016000+816001	Kostensatz ABA	2114	3114	13	8.900,00	8.400,00		8.900,00	8.400,00	
2/016000+816300	Ersatz Abwasserverband	2114	3114	13	7.600,00	7.300,00		7.600,00	7.300,00	
<b>SU 21 / 31</b>	<b>Summe Erträge / Einzahlungen operative Gebarung</b>				<b>18.000,00</b>	<b>17.200,00</b>		<b>18.000,00</b>	<b>17.200,00</b>	
1/016000-400000	Geringw. Güter des Anlageverm.	2221	3221	23	100,00	100,00		100,00	100,00	
1/016000-456000	Büromittel	2221	3221	23		700,00			700,00	
1/016000-457000	Druckwerke	2221	3221	23	1.200,00	1.200,00		1.200,00	1.200,00	
1/016000-510000	Geldbezüge Vertrags- Bedienstete der Verwaltung	2211	3211	20	115.900,00	110.700,00		115.900,00	110.700,00	
1/016000-580000	Dienstgeberbeiträge zum Ausgleichsfonds für Familienbeihilfen	2212	3212	20	4.600,00	4.400,00		4.600,00	4.400,00	
1/016000-582000	Sonstige Dienstgeberbeiträge zur sozialen Sicherheit	2212	3212	20	25.100,00	24.000,00		25.100,00	24.000,00	
1/016000-590000	Freiwillige Sozialleistungen	2212	3212	20	2.900,00	2.900,00		2.900,00	2.900,00	
1/016000-590100	Auslagenersatz	2212	3212	20	100,00			100,00		
1/016000-592000	Dotierung von Rückstellungen für Jubiläumswendungen	2214			1.300,00	1.200,00				
1/016000-619000	Instandhaltung von Sonderanlagen	2224	3224	24	14.000,00	12.000,00		14.000,00	12.000,00	
1/016000-680000	Planmäßige Abschreibung	2226			19.400,00	21.100,00				
1/016000-724000	Reisegebühren	2225	3225	24	100,00	100,00		100,00	100,00	
1/016000-728000	Entgelte f. Leistungen	2225	3225	24	22.000,00	10.000,00		22.000,00	10.000,00	
<b>SU 22 / 32</b>	<b>Summe Aufwendungen / Auszahlungen operative Gebarung</b>				<b>206.700,00</b>	<b>188.400,00</b>		<b>186.000,00</b>	<b>166.100,00</b>	
<b>SA 0 / SA 1</b>	<b>(0) Nettoergebnis (21 - 22) / (1) Geldfluss operative Gebarung (31 – 32)</b>				<b>-188.700,00</b>	<b>-171.200,00</b>		<b>-168.000,00</b>	<b>-148.900,00</b>	
<b>SU 23</b>	<b>Summe Haushaltsrücklagen</b>				<b>0,00</b>	<b>0,00</b>		<b>0,00</b>	<b>0,00</b>	

	MVAG EH	MVAG FH	QU	Ergebnisvoranschlag		Finanzierungsvoranschlag			
				VA 2021	VA 2020	RA 2019	VA 2021	VA 2020	RA 2019
<b>SA00</b>				<b>-188.700,00</b>	<b>-171.200,00</b>				
<b>Investive Gebarung</b>									
<b>SU 33</b>							<b>0,00</b>	<b>0,00</b>	
1/016000-042000			3415 41				1.000,00	1.000,00	
<b>SU 34</b>							<b>1.000,00</b>	<b>1.000,00</b>	
<b>SA2</b>							<b>-1.000,00</b>	<b>-1.000,00</b>	
<b>SA3</b>							<b>-169.000,00</b>	<b>-149.900,00</b>	
<b>Finanzierungstätigkeit</b>									
<b>SU 35</b>							<b>0,00</b>	<b>0,00</b>	
<b>SU 36</b>							<b>0,00</b>	<b>0,00</b>	
<b>SA4</b>							<b>0,00</b>	<b>0,00</b>	
<b>SA5</b>							<b>-169.000,00</b>	<b>-149.900,00</b>	
<b>019</b>									
<b>019000</b>									
<b>Operative Gebarung</b>									
<b>SU 21 / 31</b>				<b>0,00</b>	<b>0,00</b>		<b>0,00</b>	<b>0,00</b>	
1/019000-723000			2225 3225 24	3.000,00	3.000,00		3.000,00	3.000,00	
<b>SU 22 / 32</b>				<b>3.000,00</b>	<b>3.000,00</b>		<b>3.000,00</b>	<b>3.000,00</b>	
<b>SA 0 / SA 1</b>				<b>-3.000,00</b>	<b>-3.000,00</b>		<b>-3.000,00</b>	<b>-3.000,00</b>	
<b>SU 23</b>				<b>0,00</b>	<b>0,00</b>		<b>0,00</b>	<b>0,00</b>	
<b>SA00</b>				<b>-3.000,00</b>	<b>-3.000,00</b>				
<b>Investive Gebarung</b>									
<b>SU 33</b>							<b>0,00</b>	<b>0,00</b>	
<b>SU 34</b>							<b>0,00</b>	<b>0,00</b>	
<b>SA2</b>							<b>0,00</b>	<b>0,00</b>	
<b>SA3</b>							<b>-3.000,00</b>	<b>-3.000,00</b>	
<b>Finanzierungstätigkeit</b>									
<b>SU 35</b>							<b>0,00</b>	<b>0,00</b>	
<b>SU 36</b>							<b>0,00</b>	<b>0,00</b>	
<b>SA4</b>							<b>0,00</b>	<b>0,00</b>	
<b>SA5</b>							<b>-3.000,00</b>	<b>-3.000,00</b>	

		MVAG EH	MVAG FH	QU	Ergebnisvoranschlag		Finanzierungsvoranschlag		
					VA 2021	VA 2020	RA 2019	VA 2021	VA 2020
<b>02</b>	<b>Hauptverwaltung</b>								
<b>022</b>	<b>Standesamt</b>								
<b>022000</b>	<b>Standesamt</b>								
<b>Operative Gebarung</b>									
<b>SU 21 / 31</b>	<b>Summe Erträge / Einzahlungen operative Gebarung</b>				<b>0,00</b>	<b>0,00</b>		<b>0,00</b>	<b>0,00</b>
1/022000-752000	Transferzahlungen an Gemeindeverbände	2231	3231	26	90.000,00	92.000,00		90.000,00	92.000,00
<b>SU 22 / 32</b>	<b>Summe Aufwendungen / Auszahlungen operative Gebarung</b>				<b>90.000,00</b>	<b>92.000,00</b>		<b>90.000,00</b>	<b>92.000,00</b>
<b>SA 0 / SA 1</b>	<b>(0) Nettoergebnis (21 - 22) / (1) Geldfluss operative Gebarung (31 - 32)</b>				<b>-90.000,00</b>	<b>-92.000,00</b>		<b>-90.000,00</b>	<b>-92.000,00</b>
<b>SU 23</b>	<b>Summe Haushaltsrücklagen</b>				<b>0,00</b>	<b>0,00</b>		<b>0,00</b>	<b>0,00</b>
<b>SA00</b>	<b>Nettoergebnis nach Zuw./Entn. Haushaltsrücklagen (Saldo 0 +/- SU23)</b>				<b>-90.000,00</b>	<b>-92.000,00</b>			
<b>Investive Gebarung</b>									
<b>SU 33</b>	<b>Summe Einzahlungen investive Gebarung</b>							<b>0,00</b>	<b>0,00</b>
<b>SU 34</b>	<b>Summe Auszahlungen investive Gebarung</b>							<b>0,00</b>	<b>0,00</b>
<b>SA2</b>	<b>Saldo (2) Geldfluss aus der Investiven Gebarung (33 - 34)</b>							<b>0,00</b>	<b>0,00</b>
<b>SA3</b>	<b>Saldo (3) Nettofinanzierungssaldo (Saldo 1 + Saldo 2)</b>							<b>-90.000,00</b>	<b>-92.000,00</b>
<b>Finanzierungstätigkeit</b>									
<b>SU 35</b>	<b>Summe Einzahlungen aus der Finanzierungstätigkeit</b>							<b>0,00</b>	<b>0,00</b>
<b>SU 36</b>	<b>Summe Auszahlungen aus der Finanzierungstätigkeit</b>							<b>0,00</b>	<b>0,00</b>
<b>SA4</b>	<b>Saldo (4) Geldfluss aus der Finanzierungstätigkeit (35 - 36)</b>							<b>0,00</b>	<b>0,00</b>
<b>SA5</b>	<b>Saldo (5) Geldfluss aus der voranschlagswirksamen Gebarung (Saldo 3 + Saldo 4)</b>							<b>-90.000,00</b>	<b>-92.000,00</b>
<b>023</b>	<b>Einwohneramt</b>								
<b>023000</b>	<b>Einwohneramt</b>								
<b>Operative Gebarung</b>									
2/023000+817000	Erträge aus der Auflösung von sonstigen Rückstellungen	2117			6.400,00				
2/023000+863002	AUVA Zuschuss	2121	3121	15	500,00	500,00		500,00	500,00
<b>SU 21 / 31</b>	<b>Summe Erträge / Einzahlungen operative Gebarung</b>				<b>6.900,00</b>	<b>500,00</b>		<b>500,00</b>	<b>500,00</b>
1/023000-456000	Büromittel	2221	3221	23	200,00	200,00		200,00	200,00
1/023000-510000	Geldbezüge Vertrags- Bedienstete der Verwaltung	2211	3211	20	166.700,00	156.500,00		166.700,00	156.500,00
1/023000-566000	Zuwendungen aus Anlass von Dienstjubiläen	2212	3212	20	6.200,00			6.200,00	
1/023000-580000	Dienstgeberbeiträge zum Ausgleichs- fonds für Familienbeihilfen	2212	3212	20	6.800,00	6.500,00		6.800,00	6.500,00
1/023000-582000	Sonstige Dienstgeberbeiträge zur sozialen Sicherheit	2212	3212	20	36.400,00	33.500,00		36.400,00	33.500,00

		MVAG	MVAG	QU	Ergebnisvoranschlag		Finanzierungsvoranschlag			
		EH	FH		VA 2021	VA 2020	RA 2019	VA 2021	VA 2020	RA 2019
1/023000-590000	Freiwillige Sozialleistungen	2212	3212	20	2.500,00	2.500,00		2.500,00	2.500,00	
1/023000-590100	Auslagenersatz	2212	3212	20	100,00	100,00		100,00	100,00	
1/023000-591000	Dotierung von Rückstellungen für Abfertigungen	2214			2.500,00	2.300,00				
1/023000-592000	Dotierung von Rückstellungen für Jubiläumszuwendungen	2214			900,00	2.400,00				
1/023000-618100	Instandhaltung Sonst. Anlagen	2224	3224	24	4.500,00	4.500,00		4.500,00	4.500,00	
1/023000-680000	Planmäßige Abschreibung	2226			100,00	100,00				
1/023000-724000	Reisegebühren	2225	3225	24	100,00	400,00		100,00	400,00	
1/023000-728000	Entgelte F. Leistungen	2225	3225	24	1.500,00	4.000,00		1.500,00	4.000,00	
<b>SU 22 / 32</b>	<b>Summe Aufwendungen / Auszahlungen operative Gebarung</b>				<b>228.500,00</b>	<b>213.000,00</b>		<b>225.000,00</b>	<b>208.200,00</b>	
<b>SA 0 / SA 1</b>	<b>(0) Nettoergebnis (21 - 22) / (1) Geldfluss operative Gebarung (31 - 32)</b>				<b>-221.600,00</b>	<b>-212.500,00</b>		<b>-224.500,00</b>	<b>-207.700,00</b>	
<b>SU 23</b>	<b>Summe Haushaltsrücklagen</b>				<b>0,00</b>	<b>0,00</b>		<b>0,00</b>	<b>0,00</b>	
<b>SA00</b>	<b>Nettoergebnis nach Zuw./Entn. Haushaltsrücklagen (Saldo 0 +/- SU23)</b>				<b>-221.600,00</b>	<b>-212.500,00</b>				
<b>Investive Gebarung</b>										
<b>SU 33</b>	<b>Summe Einzahlungen investive Gebarung</b>							<b>0,00</b>	<b>0,00</b>	
<b>SU 34</b>	<b>Summe Auszahlungen investive Gebarung</b>							<b>0,00</b>	<b>0,00</b>	
<b>SA2</b>	<b>Saldo (2) Geldfluss aus der Investiven Gebarung (33 - 34)</b>							<b>0,00</b>	<b>0,00</b>	
<b>SA3</b>	<b>Saldo (3) Nettofinanzierungssaldo (Saldo 1 + Saldo 2)</b>							<b>-224.500,00</b>	<b>-207.700,00</b>	
<b>Finanzierungstätigkeit</b>										
<b>SU 35</b>	<b>Summe Einzahlungen aus der Finanzierungstätigkeit</b>							<b>0,00</b>	<b>0,00</b>	
<b>SU 36</b>	<b>Summe Auszahlungen aus der Finanzierungstätigkeit</b>							<b>0,00</b>	<b>0,00</b>	
<b>SA4</b>	<b>Saldo (4) Geldfluss aus der Finanzierungstätigkeit (35 - 36)</b>							<b>0,00</b>	<b>0,00</b>	
<b>SA5</b>	<b>Saldo (5) Geldfluss aus der voranschlagswirksamen Gebarung (Saldo 3 + Saldo 4)</b>							<b>-224.500,00</b>	<b>-207.700,00</b>	
<b>024</b>	<b>Wahlamt</b>									
<b>024000</b>	<b>Wahlangelegenheiten</b>									
<b>Operative Gebarung</b>										
2/024000+816000	Kostenersätze f. sons. Verwalt.	2114	3114	13	10.000,00	10.000,00		10.000,00	10.000,00	
<b>SU 21 / 31</b>	<b>Summe Erträge / Einzahlungen operative Gebarung</b>				<b>10.000,00</b>	<b>10.000,00</b>		<b>10.000,00</b>	<b>10.000,00</b>	
1/024000-400000	Geringwertige Wirtschaftsgüter (GWG)	2221	3221	23	500,00	500,00		500,00	500,00	
1/024000-600000	Strom	2222	3222	24	700,00	700,00		700,00	700,00	
1/024000-614000	Instandhaltung Gebäude	2224	3224	24	100,00	100,00		100,00	100,00	
1/024000-630000	Porto	2222	3222	24	2.000,00	5.000,00		2.000,00	5.000,00	
1/024000-680000	Planmäßige Abschreibung	2226			100,00	100,00				
1/024000-710300	Kanalbenutzungsgebühr	2225	3225	24	100,00	100,00		100,00	100,00	
1/024000-728000	Entgelte f. Leistungen	2225	3225	24	7.000,00	7.000,00		7.000,00	7.000,00	
<b>SU 22 / 32</b>	<b>Summe Aufwendungen / Auszahlungen operative Gebarung</b>				<b>10.500,00</b>	<b>13.500,00</b>		<b>10.400,00</b>	<b>13.400,00</b>	
<b>SA 0 / SA 1</b>	<b>(0) Nettoergebnis (21 - 22) / (1) Geldfluss operative Gebarung (31 - 32)</b>				<b>-500,00</b>	<b>-3.500,00</b>		<b>-400,00</b>	<b>-3.400,00</b>	

		MVAG			Ergebnisvoranschlag			Finanzierungsvoranschlag		
		EH	FH	QU	VA 2021	VA 2020	RA 2019	VA 2021	VA 2020	RA 2019
<b>SU 23</b>	<b>Summe Haushaltsrücklagen</b>				<b>0,00</b>	<b>0,00</b>		<b>0,00</b>	<b>0,00</b>	
<b>SA00</b>	<b>Nettoergebnis nach Zuw./Entn. Haushaltsrücklagen (Saldo 0 +/- SU23)</b>				<b>-500,00</b>	<b>-3.500,00</b>				
<b>Investive Gebarung</b>										
<b>SU 33</b>	<b>Summe Einzahlungen investive Gebarung</b>							<b>0,00</b>	<b>0,00</b>	
<b>SU 34</b>	<b>Summe Auszahlungen investive Gebarung</b>							<b>0,00</b>	<b>0,00</b>	
<b>SA2</b>	<b>Saldo (2) Geldfluss aus der Investiven Gebarung (33 – 34)</b>							<b>0,00</b>	<b>0,00</b>	
<b>SA3</b>	<b>Saldo (3) Nettofinanzierungssaldo (Saldo 1 + Saldo 2)</b>							<b>-400,00</b>	<b>-3.400,00</b>	
<b>Finanzierungstätigkeit</b>										
<b>SU 35</b>	<b>Summe Einzahlungen aus der Finanzierungstätigkeit</b>							<b>0,00</b>	<b>0,00</b>	
<b>SU 36</b>	<b>Summe Auszahlungen aus der Finanzierungstätigkeit</b>							<b>0,00</b>	<b>0,00</b>	
<b>SA4</b>	<b>Saldo (4) Geldfluss aus der Finanzierungstätigkeit (35 – 36)</b>							<b>0,00</b>	<b>0,00</b>	
<b>SA5</b>	<b>Saldo (5) Geldfluss aus der voranschlagswirksamen Gebarung (Saldo 3 + Saldo 4)</b>							<b>-400,00</b>	<b>-3.400,00</b>	
<b>03</b>	<b>Bauverwaltung</b>									
<b>030</b>	<b>Bauamt</b>									
<b>030000</b>	<b>Bauamt</b>									
<b>Operative Gebarung</b>										
2/030000+816001	Kostenersatz ABA	2114	3114	13	9.400,00	8.800,00		9.400,00	8.800,00	
<b>SU 21 / 31</b>	<b>Summe Erträge / Einzahlungen operative Gebarung</b>				<b>9.400,00</b>	<b>8.800,00</b>		<b>9.400,00</b>	<b>8.800,00</b>	
1/030000-400000	Geringw. Güter des Anlageverm.	2221	3221	23	100,00	100,00		100,00	100,00	
1/030000-456000	Büromittel	2221	3221	23	500,00	500,00		500,00	500,00	
1/030000-510000	Geldbezüge Vertrags- Bedienstete der Verwaltung	2211	3211	20	133.800,00	128.900,00		133.800,00	128.900,00	
1/030000-566000	Zuwendungen aus Anlass von Dienstjubiläen	2212	3212	20	6.100,00			6.100,00		
1/030000-580000	Dienstgeberbeiträge zum Ausgleichsfonds für Familienbeihilfen	2212	3212	20	5.500,00	5.100,00		5.500,00	5.100,00	
1/030000-582000	Sonstige Dienstgeberbeiträge zur sozialen Sicherheit	2212	3212	20	29.900,00	28.000,00		29.900,00	28.000,00	
1/030000-590000	Freiwillige Sozialleistungen	2212	3212	20	2.200,00	2.200,00		2.200,00	2.200,00	
1/030000-590100	Auslagenersatz	2212	3212	20	100,00			100,00		
1/030000-592000	Dotierung von Rückstellungen für Jubiläumszuwendungen	2214			1.700,00	2.300,00				
1/030000-618100	Instandhaltung Sonst. Anlagen	2224	3224	24	10.000,00	10.000,00		10.000,00	10.000,00	
1/030000-724000	Reisegebühren	2225	3225	24	500,00	500,00		500,00	500,00	
<b>SU 22 / 32</b>	<b>Summe Aufwendungen / Auszahlungen operative Gebarung</b>				<b>190.400,00</b>	<b>177.600,00</b>		<b>188.700,00</b>	<b>175.300,00</b>	
<b>SA 0 / SA 1</b>	<b>(0) Nettoergebnis (21 - 22) / (1) Geldfluss operative Gebarung (31 – 32)</b>				<b>-181.000,00</b>	<b>-168.800,00</b>		<b>-179.300,00</b>	<b>-166.500,00</b>	
<b>SU 23</b>	<b>Summe Haushaltsrücklagen</b>				<b>0,00</b>	<b>0,00</b>		<b>0,00</b>	<b>0,00</b>	

	MVAG EH	MVAG FH	QU	Ergebnisvoranschlag		Finanzierungsvoranschlag		
				VA 2021	VA 2020	RA 2019	VA 2021	VA 2020
<b>SA00</b>				<b>-181.000,00</b>	<b>-168.800,00</b>			
<b>Investive Gebarung</b>								
<b>SU 33</b>							<b>0,00</b>	<b>0,00</b>
<b>SU 34</b>							<b>0,00</b>	<b>0,00</b>
<b>SA2</b>							<b>0,00</b>	<b>0,00</b>
<b>SA3</b>							<b>-179.300,00</b>	<b>-166.500,00</b>
<b>Finanzierungstätigkeit</b>								
<b>SU 35</b>							<b>0,00</b>	<b>0,00</b>
<b>SU 36</b>							<b>0,00</b>	<b>0,00</b>
<b>SA4</b>							<b>0,00</b>	<b>0,00</b>
<b>SA5</b>							<b>-179.300,00</b>	<b>-166.500,00</b>
<b>031</b>								
<b>031000</b>								
<b>Operative Gebarung</b>								
<b>SU 21 / 31</b>				<b>0,00</b>	<b>0,00</b>		<b>0,00</b>	<b>0,00</b>
1/031000-728000		2225	3225 24	15.000,00	25.000,00		15.000,00	25.000,00
<b>SU 22 / 32</b>				<b>15.000,00</b>	<b>25.000,00</b>		<b>15.000,00</b>	<b>25.000,00</b>
<b>SA 0 / SA 1</b>				<b>-15.000,00</b>	<b>-25.000,00</b>		<b>-15.000,00</b>	<b>-25.000,00</b>
<b>SU 23</b>				<b>0,00</b>	<b>0,00</b>		<b>0,00</b>	<b>0,00</b>
<b>SA00</b>				<b>-15.000,00</b>	<b>-25.000,00</b>			
<b>Investive Gebarung</b>								
<b>SU 33</b>							<b>0,00</b>	<b>0,00</b>
<b>SU 34</b>							<b>0,00</b>	<b>0,00</b>
<b>SA2</b>							<b>0,00</b>	<b>0,00</b>
<b>SA3</b>							<b>-15.000,00</b>	<b>-25.000,00</b>
<b>Finanzierungstätigkeit</b>								
<b>SU 35</b>							<b>0,00</b>	<b>0,00</b>
<b>SU 36</b>							<b>0,00</b>	<b>0,00</b>
<b>SA4</b>							<b>0,00</b>	<b>0,00</b>
<b>SA5</b>							<b>-15.000,00</b>	<b>-25.000,00</b>



	MVAG EH	MVAG FH	QU	Ergebnisvoranschlag		Finanzierungsvoranschlag		
				VA 2021	VA 2020	RA 2019	VA 2021	VA 2020
<b>06</b>	<b>Sonstige Maßnahmen</b>							
<b>060</b>	<b>Beiträge an Verbände, Vereine oder sonstige Organisationen</b>							
<b>060000</b>	<b>Beiträge an Verbände, Vereine und sonstige Organisationen</b>							
<b>Operative Gebarung</b>								
<b>SU 21 / 31</b>	<b>Summe Erträge / Einzahlungen operative Gebarung</b>			<b>0,00</b>	<b>0,00</b>		<b>0,00</b>	<b>0,00</b>
1/060000-726000	Mitgliedsbeiträge an Institutionen	2225	3225 24	52.000,00	49.000,00		52.000,00	49.000,00
<b>SU 22 / 32</b>	<b>Summe Aufwendungen / Auszahlungen operative Gebarung</b>			<b>52.000,00</b>	<b>49.000,00</b>		<b>52.000,00</b>	<b>49.000,00</b>
<b>SA 0 / SA 1</b>	<b>(0) Nettoergebnis (21 - 22) / (1) Geldfluss operative Gebarung (31 - 32)</b>			<b>-52.000,00</b>	<b>-49.000,00</b>		<b>-52.000,00</b>	<b>-49.000,00</b>
<b>SU 23</b>	<b>Summe Haushaltsrücklagen</b>			<b>0,00</b>	<b>0,00</b>		<b>0,00</b>	<b>0,00</b>
<b>SA00</b>	<b>Nettoergebnis nach Zuw./Entn. Haushaltsrücklagen (Saldo 0 +/- SU23)</b>			<b>-52.000,00</b>	<b>-49.000,00</b>			
<b>Investive Gebarung</b>								
<b>SU 33</b>	<b>Summe Einzahlungen investive Gebarung</b>						<b>0,00</b>	<b>0,00</b>
<b>SU 34</b>	<b>Summe Auszahlungen investive Gebarung</b>						<b>0,00</b>	<b>0,00</b>
<b>SA2</b>	<b>Saldo (2) Geldfluss aus der Investiven Gebarung (33 - 34)</b>						<b>0,00</b>	<b>0,00</b>
<b>SA3</b>	<b>Saldo (3) Nettofinanzierungssaldo (Saldo 1 + Saldo 2)</b>						<b>-52.000,00</b>	<b>-49.000,00</b>
<b>Finanzierungstätigkeit</b>								
<b>SU 35</b>	<b>Summe Einzahlungen aus der Finanzierungstätigkeit</b>						<b>0,00</b>	<b>0,00</b>
<b>SU 36</b>	<b>Summe Auszahlungen aus der Finanzierungstätigkeit</b>						<b>0,00</b>	<b>0,00</b>
<b>SA4</b>	<b>Saldo (4) Geldfluss aus der Finanzierungstätigkeit (35 - 36)</b>						<b>0,00</b>	<b>0,00</b>
<b>SA5</b>	<b>Saldo (5) Geldfluss aus der voranschlagswirksamen Gebarung (Saldo 3 + Saldo 4)</b>						<b>-52.000,00</b>	<b>-49.000,00</b>
<b>061</b>	<b>Sonstige Subventionen</b>							
<b>061000</b>	<b>Sonst. Subventionen</b>							
<b>Operative Gebarung</b>								
<b>SU 21 / 31</b>	<b>Summe Erträge / Einzahlungen operative Gebarung</b>			<b>0,00</b>	<b>0,00</b>		<b>0,00</b>	<b>0,00</b>
1/061000-777000	Kapitaltransferz. a. priv. Instit.	2234	44	13.000,00	13.000,00			
<b>SU 22 / 32</b>	<b>Summe Aufwendungen / Auszahlungen operative Gebarung</b>			<b>13.000,00</b>	<b>13.000,00</b>		<b>0,00</b>	<b>0,00</b>
<b>SA 0 / SA 1</b>	<b>(0) Nettoergebnis (21 - 22) / (1) Geldfluss operative Gebarung (31 - 32)</b>			<b>-13.000,00</b>	<b>-13.000,00</b>		<b>0,00</b>	<b>0,00</b>
<b>SU 23</b>	<b>Summe Haushaltsrücklagen</b>			<b>0,00</b>	<b>0,00</b>		<b>0,00</b>	<b>0,00</b>
<b>SA00</b>	<b>Nettoergebnis nach Zuw./Entn. Haushaltsrücklagen (Saldo 0 +/- SU23)</b>			<b>-13.000,00</b>	<b>-13.000,00</b>			
<b>Investive Gebarung</b>								
<b>SU 33</b>	<b>Summe Einzahlungen investive Gebarung</b>						<b>0,00</b>	<b>0,00</b>
1/061000-777000	Kapitaltransferz. a. priv. Instit.	3434	44				13.000,00	13.000,00
<b>SU 34</b>	<b>Summe Auszahlungen investive Gebarung</b>						<b>13.000,00</b>	<b>13.000,00</b>
<b>SA2</b>	<b>Saldo (2) Geldfluss aus der Investiven Gebarung (33 - 34)</b>						<b>-13.000,00</b>	<b>-13.000,00</b>
<b>SA3</b>	<b>Saldo (3) Nettofinanzierungssaldo (Saldo 1 + Saldo 2)</b>						<b>-13.000,00</b>	<b>-13.000,00</b>

	MVAG EH	MVAG FH	QU	Ergebnisvoranschlag		Finanzierungsvoranschlag		
				VA 2021	VA 2020	RA 2019	VA 2021	VA 2020
<b>Finanzierungstätigkeit</b>								
SU 35							0,00	0,00
SU 36							0,00	0,00
SA4							0,00	0,00
SA5							-13.000,00	-13.000,00
<b>062 Ehrungen und Auszeichnungen</b>								
<b>062000 Ehrungen und Auszeichnungen</b>								
<b>Operative Gebarung</b>								
SU 21 / 31				0,00	0,00		0,00	0,00
1/062000-768000		2234	3234	27	5.000,00	5.000,00	5.000,00	5.000,00
SU 22 / 32				5.000,00	5.000,00		5.000,00	5.000,00
SA 0 / SA 1				-5.000,00	-5.000,00		-5.000,00	-5.000,00
SU 23				0,00	0,00		0,00	0,00
SA00				-5.000,00	-5.000,00			
<b>Investive Gebarung</b>								
SU 33							0,00	0,00
SU 34							0,00	0,00
SA2							0,00	0,00
SA3							-5.000,00	-5.000,00
<b>Finanzierungstätigkeit</b>								
SU 35							0,00	0,00
SU 36							0,00	0,00
SA4							0,00	0,00
SA5							-5.000,00	-5.000,00
<b>08 Pensionen (soweit nicht aufgeteilt)</b>								
<b>080 Pensionen (soweit nicht aufgeteilt)</b>								
<b>080000 Pensionen</b>								
<b>Operative Gebarung</b>								
SU 21 / 31				0,00	0,00		0,00	0,00
1/080000-760000		2234	3234	21	220.000,00	214.000,00	220.000,00	214.000,00
SU 22 / 32				220.000,00	214.000,00		220.000,00	214.000,00
SA 0 / SA 1				-220.000,00	-214.000,00		-220.000,00	-214.000,00
SU 23				0,00	0,00		0,00	0,00
SA00				-220.000,00	-214.000,00			

	MVAG EH	MVAG FH	QU	Ergebnisvoranschlag			Finanzierungsvoranschlag		
				VA 2021	VA 2020	RA 2019	VA 2021	VA 2020	RA 2019
<b>Investive Gebarung</b>									
SU 33							0,00	0,00	
SU 34							0,00	0,00	
SA2							0,00	0,00	
SA3							-220.000,00	-214.000,00	
<b>Finanzierungstätigkeit</b>									
SU 35							0,00	0,00	
SU 36							0,00	0,00	
SA4							0,00	0,00	
SA5							-220.000,00	-214.000,00	
<b>09 Personalbetreuung</b>									
<b>090 Bezugsvorschüsse und Darlehen</b>									
<b>090000 Bezugsvorschüsse und Darlehen</b>									
<b>Operative Gebarung</b>									
SU 21 / 31				0,00	0,00		0,00	0,00	
SU 22 / 32				0,00	0,00		0,00	0,00	
SA 0 / SA 1				0,00	0,00		0,00	0,00	
SU 23				0,00	0,00		0,00	0,00	
SA00				0,00	0,00				
<b>Investive Gebarung</b>									
2/090000+273000							3.500,00	3.700,00	
SU 33							3.500,00	3.700,00	
1/090000-273000							10.000,00	10.000,00	
SU 34							10.000,00	10.000,00	
SA2							-6.500,00	-6.300,00	
SA3							-6.500,00	-6.300,00	
<b>Finanzierungstätigkeit</b>									
SU 35							0,00	0,00	
SU 36							0,00	0,00	
SA4							0,00	0,00	
SA5							-6.500,00	-6.300,00	

		MVAG			Ergebnisvoranschlag		Finanzierungsvoranschlag			
		EH	FH	QU	VA 2021	VA 2020	RA 2019	VA 2021	VA 2020	RA 2019
<b>091</b>	<b>Personalausbildung und Personalfortbildung</b>									
<b>091000</b>	<b>Personalausbildung u. Fortbildung</b>									
<b>Operative Gebarung</b>										
<b>SU 21 / 31</b>	<b>Summe Erträge / Einzahlungen operative Gebarung</b>				<b>0,00</b>	<b>0,00</b>		<b>0,00</b>	<b>0,00</b>	
1/091000-728000	Entgelte f. Leistungen	2225	3225	24	10.000,00	10.000,00		10.000,00	10.000,00	
<b>SU 22 / 32</b>	<b>Summe Aufwendungen / Auszahlungen operative Gebarung</b>				<b>10.000,00</b>	<b>10.000,00</b>		<b>10.000,00</b>	<b>10.000,00</b>	
<b>SA 0 / SA 1</b>	<b>(0) Nettoergebnis (21 - 22) / (1) Geldfluss operative Gebarung (31 - 32)</b>				<b>-10.000,00</b>	<b>-10.000,00</b>		<b>-10.000,00</b>	<b>-10.000,00</b>	
<b>SU 23</b>	<b>Summe Haushaltsrücklagen</b>				<b>0,00</b>	<b>0,00</b>		<b>0,00</b>	<b>0,00</b>	
<b>SA00</b>	<b>Nettoergebnis nach Zuw./Entn. Haushaltsrücklagen (Saldo 0 +/- SU23)</b>				<b>-10.000,00</b>	<b>-10.000,00</b>				
<b>Investive Gebarung</b>										
<b>SU 33</b>	<b>Summe Einzahlungen investive Gebarung</b>							<b>0,00</b>	<b>0,00</b>	
<b>SU 34</b>	<b>Summe Auszahlungen investive Gebarung</b>							<b>0,00</b>	<b>0,00</b>	
<b>SA2</b>	<b>Saldo (2) Geldfluss aus der Investiven Gebarung (33 - 34)</b>							<b>0,00</b>	<b>0,00</b>	
<b>SA3</b>	<b>Saldo (3) Nettofinanzierungssaldo (Saldo 1 + Saldo 2)</b>							<b>-10.000,00</b>	<b>-10.000,00</b>	
<b>Finanzierungstätigkeit</b>										
<b>SU 35</b>	<b>Summe Einzahlungen aus der Finanzierungstätigkeit</b>							<b>0,00</b>	<b>0,00</b>	
<b>SU 36</b>	<b>Summe Auszahlungen aus der Finanzierungstätigkeit</b>							<b>0,00</b>	<b>0,00</b>	
<b>SA4</b>	<b>Saldo (4) Geldfluss aus der Finanzierungstätigkeit (35 - 36)</b>							<b>0,00</b>	<b>0,00</b>	
<b>SA5</b>	<b>Saldo (5) Geldfluss aus der voranschlagswirksamen Gebarung (Saldo 3 + Saldo 4)</b>							<b>-10.000,00</b>	<b>-10.000,00</b>	
<b>094</b>	<b>Gemeinschaftspflege</b>									
<b>094000</b>	<b>Gemeinschaftspflege</b>									
<b>Operative Gebarung</b>										
<b>SU 21 / 31</b>	<b>Summe Erträge / Einzahlungen operative Gebarung</b>				<b>0,00</b>	<b>0,00</b>		<b>0,00</b>	<b>0,00</b>	
1/094000-729000	Sonstige Ausgaben	2225	3225	24	11.000,00	11.000,00		11.000,00	11.000,00	
<b>SU 22 / 32</b>	<b>Summe Aufwendungen / Auszahlungen operative Gebarung</b>				<b>11.000,00</b>	<b>11.000,00</b>		<b>11.000,00</b>	<b>11.000,00</b>	
<b>SA 0 / SA 1</b>	<b>(0) Nettoergebnis (21 - 22) / (1) Geldfluss operative Gebarung (31 - 32)</b>				<b>-11.000,00</b>	<b>-11.000,00</b>		<b>-11.000,00</b>	<b>-11.000,00</b>	
<b>SU 23</b>	<b>Summe Haushaltsrücklagen</b>				<b>0,00</b>	<b>0,00</b>		<b>0,00</b>	<b>0,00</b>	
<b>SA00</b>	<b>Nettoergebnis nach Zuw./Entn. Haushaltsrücklagen (Saldo 0 +/- SU23)</b>				<b>-11.000,00</b>	<b>-11.000,00</b>				
<b>Investive Gebarung</b>										
<b>SU 33</b>	<b>Summe Einzahlungen investive Gebarung</b>							<b>0,00</b>	<b>0,00</b>	
<b>SU 34</b>	<b>Summe Auszahlungen investive Gebarung</b>							<b>0,00</b>	<b>0,00</b>	
<b>SA2</b>	<b>Saldo (2) Geldfluss aus der Investiven Gebarung (33 - 34)</b>							<b>0,00</b>	<b>0,00</b>	
<b>SA3</b>	<b>Saldo (3) Nettofinanzierungssaldo (Saldo 1 + Saldo 2)</b>							<b>-11.000,00</b>	<b>-11.000,00</b>	
<b>Finanzierungstätigkeit</b>										
<b>SU 35</b>	<b>Summe Einzahlungen aus der Finanzierungstätigkeit</b>							<b>0,00</b>	<b>0,00</b>	
<b>SU 36</b>	<b>Summe Auszahlungen aus der Finanzierungstätigkeit</b>							<b>0,00</b>	<b>0,00</b>	

	MVAG	MVAG	QU	Ergebnisvoranschlag			Finanzierungsvoranschlag			
				EH	FH	VA 2021	VA 2020	RA 2019	VA 2021	VA 2020
SA4								0,00	0,00	
SA5								-11.000,00	-11.000,00	

		MVAG EH	MVAG FH	QU	Ergebnisvoranschlag		Finanzierungsvoranschlag		
					VA 2021	VA 2020	RA 2019	VA 2021	VA 2020
<b>1 Öffentliche Ordnung und Sicherheit</b>									
<b>13</b>	<b>Sonderpolizei</b>								
<b>131</b>	<b>Bau- und Feuerpolizei</b>								
<b>131000</b>	<b>Bau- und Feuerpolizei</b>								
<b>Operative Gebarung</b>									
2/131000+816000	Kostenersätze f. sons. Verwalt.	2114	3114	13	100,00	100,00		100,00	100,00
<b>SU 21 / 31</b>	<b>Summe Erträge / Einzahlungen operative Gebarung</b>				<b>100,00</b>	<b>100,00</b>		<b>100,00</b>	<b>100,00</b>
1/131000-640100	Sachverständigen Honorar	2222	3222	24	15.000,00	15.000,00		15.000,00	15.000,00
1/131000-729000	Sonstige Ausgaben	2225	3225	24	900,00	900,00		900,00	900,00
1/131000-752000	GVU Luftreinhaltegesetz Gemeinden, -verbände u. -fonds	2231	3231	26	9.000,00	8.800,00		9.000,00	8.800,00
<b>SU 22 / 32</b>	<b>Summe Aufwendungen / Auszahlungen operative Gebarung</b>				<b>24.900,00</b>	<b>24.700,00</b>		<b>24.900,00</b>	<b>24.700,00</b>
<b>SA 0 / SA 1</b>	<b>(0) Nettoergebnis (21 - 22) / (1) Geldfluss operative Gebarung (31 - 32)</b>				<b>-24.800,00</b>	<b>-24.600,00</b>		<b>-24.800,00</b>	<b>-24.600,00</b>
<b>SU 23</b>	<b>Summe Haushaltsrücklagen</b>				<b>0,00</b>	<b>0,00</b>		<b>0,00</b>	<b>0,00</b>
<b>SA00</b>	<b>Nettoergebnis nach Zuw./Entn. Haushaltsrücklagen (Saldo 0 +/- SU23)</b>				<b>-24.800,00</b>	<b>-24.600,00</b>			
<b>Investive Gebarung</b>									
<b>SU 33</b>	<b>Summe Einzahlungen investive Gebarung</b>							<b>0,00</b>	<b>0,00</b>
<b>SU 34</b>	<b>Summe Auszahlungen investive Gebarung</b>							<b>0,00</b>	<b>0,00</b>
<b>SA2</b>	<b>Saldo (2) Geldfluss aus der Investiven Gebarung (33 - 34)</b>							<b>0,00</b>	<b>0,00</b>
<b>SA3</b>	<b>Saldo (3) Nettofinanzierungssaldo (Saldo 1 + Saldo 2)</b>							<b>-24.800,00</b>	<b>-24.600,00</b>
<b>Finanzierungstätigkeit</b>									
<b>SU 35</b>	<b>Summe Einzahlungen aus der Finanzierungstätigkeit</b>							<b>0,00</b>	<b>0,00</b>
<b>SU 36</b>	<b>Summe Auszahlungen aus der Finanzierungstätigkeit</b>							<b>0,00</b>	<b>0,00</b>
<b>SA4</b>	<b>Saldo (4) Geldfluss aus der Finanzierungstätigkeit (35 - 36)</b>							<b>0,00</b>	<b>0,00</b>
<b>SA5</b>	<b>Saldo (5) Geldfluss aus der voranschlagswirksamen Gebarung (Saldo 3 + Saldo 4)</b>							<b>-24.800,00</b>	<b>-24.600,00</b>
<b>133</b>	<b>Veterinärpolizei</b>								
<b>133000</b>	<b>Veterinärpolizei</b>								
<b>Operative Gebarung</b>									
<b>SU 21 / 31</b>	<b>Summe Erträge / Einzahlungen operative Gebarung</b>				<b>0,00</b>	<b>0,00</b>		<b>0,00</b>	<b>0,00</b>
1/133000-413200	Hundemarken	2221	3221	23	100,00	100,00		100,00	100,00
<b>SU 22 / 32</b>	<b>Summe Aufwendungen / Auszahlungen operative Gebarung</b>				<b>100,00</b>	<b>100,00</b>		<b>100,00</b>	<b>100,00</b>
<b>SA 0 / SA 1</b>	<b>(0) Nettoergebnis (21 - 22) / (1) Geldfluss operative Gebarung (31 - 32)</b>				<b>-100,00</b>	<b>-100,00</b>		<b>-100,00</b>	<b>-100,00</b>
<b>SU 23</b>	<b>Summe Haushaltsrücklagen</b>				<b>0,00</b>	<b>0,00</b>		<b>0,00</b>	<b>0,00</b>
<b>SA00</b>	<b>Nettoergebnis nach Zuw./Entn. Haushaltsrücklagen (Saldo 0 +/- SU23)</b>				<b>-100,00</b>	<b>-100,00</b>			

		MVAG EH	MVAG FH	QU	Ergebnisvoranschlag			Finanzierungsvoranschlag		
					VA 2021	VA 2020	RA 2019	VA 2021	VA 2020	RA 2019
<b>Investive Gebarung</b>										
<b>SU 33</b>	<b>Summe Einzahlungen investive Gebarung</b>							<b>0,00</b>	<b>0,00</b>	
<b>SU 34</b>	<b>Summe Auszahlungen investive Gebarung</b>							<b>0,00</b>	<b>0,00</b>	
<b>SA2</b>	<b>Saldo (2) Geldfluss aus der Investiven Gebarung (33 – 34)</b>							<b>0,00</b>	<b>0,00</b>	
<b>SA3</b>	<b>Saldo (3) Nettofinanzierungssaldo (Saldo 1 + Saldo 2)</b>							<b>-100,00</b>	<b>-100,00</b>	
<b>Finanzierungstätigkeit</b>										
<b>SU 35</b>	<b>Summe Einzahlungen aus der Finanzierungstätigkeit</b>							<b>0,00</b>	<b>0,00</b>	
<b>SU 36</b>	<b>Summe Auszahlungen aus der Finanzierungstätigkeit</b>							<b>0,00</b>	<b>0,00</b>	
<b>SA4</b>	<b>Saldo (4) Geldfluss aus der Finanzierungstätigkeit (35 – 36)</b>							<b>0,00</b>	<b>0,00</b>	
<b>SA5</b>	<b>Saldo (5) Geldfluss aus der voranschlagswirksamen Gebarung (Saldo 3 + Saldo 4)</b>							<b>-100,00</b>	<b>-100,00</b>	
<b>16</b>	<b>Feuerwehrwesen</b>									
<b>164</b>	<b>Förderung der Brandbekämpfung und Brandverhütung</b>									
<b>164000</b>	<b>Förderung der Brandbekämpfung und Brandverhütung</b>									
<b>Operative Gebarung</b>										
2/164000+823000	Zinsen Rücklage	2131	3131	14	100,00	100,00		100,00	100,00	
2/164000+861000	Transfers von Ländern, Landesfonds und Landeskammern	2121	3121	15	1.100,00			1.100,00		
2/164000+871000	Kapitaltransferzahlungen von Ländern und Landesfonds	2121	3121	33		1.200,00			1.200,00	
<b>SU 21 / 31</b>	<b>Summe Erträge / Einzahlungen operative Gebarung</b>				<b>1.200,00</b>	<b>1.300,00</b>		<b>1.200,00</b>	<b>1.300,00</b>	
1/164000-400000	Geringwertige Wirtschaftsgüter (GWG)	2221	3221	23	34.500,00	39.000,00		34.500,00	39.000,00	
1/164000-451100	Brennstoff/Gas	2221	3221	23	8.000,00	8.000,00		8.000,00	8.000,00	
1/164000-452000	Treibstoffe	2221	3221	23	6.000,00	6.000,00		6.000,00	6.000,00	
1/164000-456000	Büromittel	2221	3221	23	200,00			200,00		
1/164000-600000	Strom	2222	3222	24	5.500,00	5.500,00		5.500,00	5.500,00	
1/164000-614000	Instandhaltung Gebäude	2224	3224	24	1.000,00	1.500,00		1.000,00	1.500,00	
1/164000-616000	Instandhaltung Maschinen	2224	3224	24	7.000,00	5.000,00		7.000,00	5.000,00	
1/164000-617000	Instandhaltung Fahrzeuge	2224	3224	24	22.000,00	16.500,00		22.000,00	16.500,00	
1/164000-618100	Instandhaltung sonst. Anlagen	2224	3224	24	4.500,00	17.000,00		4.500,00	17.000,00	
1/164000-631000	Telefon	2222	3222	24	600,00	600,00		600,00	600,00	
1/164000-650000	Darlehen Zinsen Fahrzeug	2241	3241	25	1.300,00	2.500,00		1.300,00	2.500,00	
1/164000-650001	Zinsen Bankdarlehen	2241	3241	25	1.000,00	1.000,00		1.000,00	1.000,00	
1/164000-670000	Versicherung	2222	3222	24	11.000,00	11.000,00		11.000,00	11.000,00	
1/164000-680000	Planmäßige Abschreibung	2226			22.300,00	19.300,00				
1/164000-710000	Öffentliche Abgaben	2225	3225	24	100,00	100,00		100,00	100,00	
1/164000-710100	Müllbeseitigung	2225	3225	24	600,00	200,00		600,00	200,00	
1/164000-710300	Kanalbenützungsgebühr	2225	3225	24	2.800,00	2.800,00		2.800,00	2.800,00	

		MVAG	MVAG	QU	Ergebnisvoranschlag		Finanzierungsvoranschlag			
		EH	FH		VA 2021	VA 2020	RA 2019	VA 2021	VA 2020	RA 2019
1/164000-711000	Wasser	2225	3225	24	400,00	400,00		400,00	400,00	
1/164000-728000	Entgelte f. Leistungen	2225	3225	24	2.000,00	2.000,00		2.000,00	2.000,00	
1/164000-729000	Sonstige Ausgaben	2225	3225	24	200,00	200,00		200,00	200,00	
1/164000-754000	Zahlungen an Sonst. Träger Öffentl. Rechts	2231	3231	26	12.000,00	12.000,00		12.000,00	12.000,00	
<b>SU 22 / 32</b>	<b>Summe Aufwendungen / Auszahlungen operative Gebarung</b>				<b>143.000,00</b>	<b>150.600,00</b>		<b>120.700,00</b>	<b>131.300,00</b>	
<b>SA 0 / SA 1</b>	<b>(0) Nettoergebnis (21 - 22) / (1) Geldfluss operative Gebarung (31 - 32)</b>				<b>-141.800,00</b>	<b>-149.300,00</b>		<b>-119.500,00</b>	<b>-130.000,00</b>	
<b>SU 23</b>	<b>Summe Haushaltsrücklagen</b>				<b>0,00</b>	<b>0,00</b>		<b>0,00</b>	<b>0,00</b>	
<b>SA00</b>	<b>Nettoergebnis nach Zuw./Entn. Haushaltsrücklagen (Saldo 0 +/- SU23)</b>				<b>-141.800,00</b>	<b>-149.300,00</b>				
<b>Investive Gebarung</b>										
<b>SU 33</b>	<b>Summe Einzahlungen investive Gebarung</b>							<b>0,00</b>	<b>0,00</b>	
1/164000-042100	Betriebsausstattung		3415	41				1.000,00	17.000,00	
<b>SU 34</b>	<b>Summe Auszahlungen investive Gebarung</b>							<b>1.000,00</b>	<b>17.000,00</b>	
<b>SA2</b>	<b>Saldo (2) Geldfluss aus der Investiven Gebarung (33 - 34)</b>							<b>-1.000,00</b>	<b>-17.000,00</b>	
<b>SA3</b>	<b>Saldo (3) Nettofinanzierungssaldo (Saldo 1 + Saldo 2)</b>							<b>-120.500,00</b>	<b>-147.000,00</b>	
<b>Finanzierungstätigkeit</b>										
<b>SU 35</b>	<b>Summe Einzahlungen aus der Finanzierungstätigkeit</b>							<b>0,00</b>	<b>0,00</b>	
1/164000-346000	Tilgung Bankdarlehen Fahrzeug		3614	65				31.400,00	49.200,00	
1/164000-346001	Tilgung Bankdarlehen		3614	65				11.000,00	10.900,00	
<b>SU 36</b>	<b>Summe Auszahlungen aus der Finanzierungstätigkeit</b>							<b>42.400,00</b>	<b>60.100,00</b>	
<b>SA4</b>	<b>Saldo (4) Geldfluss aus der Finanzierungstätigkeit (35 - 36)</b>							<b>-42.400,00</b>	<b>-60.100,00</b>	
<b>SA5</b>	<b>Saldo (5) Geldfluss aus der voranschlagswirksamen Gebarung (Saldo 3 + Saldo 4)</b>							<b>-162.900,00</b>	<b>-207.100,00</b>	
<b>18</b>	<b>Landesverteidigung</b>									
<b>180</b>	<b>Zivilschutz</b>									
<b>180000</b>	<b>Zivilschutz</b>									
<b>Operative Gebarung</b>										
<b>SU 21 / 31</b>	<b>Summe Erträge / Einzahlungen operative Gebarung</b>				<b>0,00</b>	<b>0,00</b>		<b>0,00</b>	<b>0,00</b>	
1/180000-724000	Reisegebühren	2225	3225	24	100,00	100,00		100,00	100,00	
1/180000-777000	Kapitaltransferz. a. priv. Instit.	2234		44	1.900,00	1.800,00				
<b>SU 22 / 32</b>	<b>Summe Aufwendungen / Auszahlungen operative Gebarung</b>				<b>2.000,00</b>	<b>1.900,00</b>		<b>100,00</b>	<b>100,00</b>	
<b>SA 0 / SA 1</b>	<b>(0) Nettoergebnis (21 - 22) / (1) Geldfluss operative Gebarung (31 - 32)</b>				<b>-2.000,00</b>	<b>-1.900,00</b>		<b>-100,00</b>	<b>-100,00</b>	
<b>SU 23</b>	<b>Summe Haushaltsrücklagen</b>				<b>0,00</b>	<b>0,00</b>		<b>0,00</b>	<b>0,00</b>	
<b>SA00</b>	<b>Nettoergebnis nach Zuw./Entn. Haushaltsrücklagen (Saldo 0 +/- SU23)</b>				<b>-2.000,00</b>	<b>-1.900,00</b>				
<b>Investive Gebarung</b>										
<b>SU 33</b>	<b>Summe Einzahlungen investive Gebarung</b>							<b>0,00</b>	<b>0,00</b>	



		MVAG		QU	Ergebnisvoranschlag			Finanzierungsvoranschlag		
		EH	FH		VA 2021	VA 2020	RA 2019	VA 2021	VA 2020	RA 2019
1/180000-777000	Kapitaltransferz. a. priv. Instit.		3434	44				1.900,00	1.800,00	
<b>SU 34</b>	<b>Summe Auszahlungen investive Gebarung</b>							<b>1.900,00</b>	<b>1.800,00</b>	
<b>SA2</b>	<b>Saldo (2) Geldfluss aus der Investiven Gebarung (33 – 34)</b>							<b>-1.900,00</b>	<b>-1.800,00</b>	
<b>SA3</b>	<b>Saldo (3) Nettofinanzierungssaldo (Saldo 1 + Saldo 2)</b>							<b>-2.000,00</b>	<b>-1.900,00</b>	
<b>Finanzierungstätigkeit</b>										
<b>SU 35</b>	<b>Summe Einzahlungen aus der Finanzierungstätigkeit</b>							<b>0,00</b>	<b>0,00</b>	
<b>SU 36</b>	<b>Summe Auszahlungen aus der Finanzierungstätigkeit</b>							<b>0,00</b>	<b>0,00</b>	
<b>SA4</b>	<b>Saldo (4) Geldfluss aus der Finanzierungstätigkeit (35 – 36)</b>							<b>0,00</b>	<b>0,00</b>	
<b>SA5</b>	<b>Saldo (5) Geldfluss aus der voranschlagswirksamen Gebarung (Saldo 3 + Saldo 4)</b>							<b>-2.000,00</b>	<b>-1.900,00</b>	
<b>189</b>	<b>Sonstige Einrichtungen und Maßnahmen</b>									
<b>189000</b>	<b>Sonstige Einrichtungen und Maßnahmen</b>									
<b>Operative Gebarung</b>										
<b>SU 21 / 31</b>	<b>Summe Erträge / Einzahlungen operative Gebarung</b>				<b>0,00</b>	<b>0,00</b>		<b>0,00</b>	<b>0,00</b>	
1/189000-728000	Entgelte f. Leistungen	2225	3225	24	1.400,00	1.400,00		1.400,00	1.400,00	
<b>SU 22 / 32</b>	<b>Summe Aufwendungen / Auszahlungen operative Gebarung</b>				<b>1.400,00</b>	<b>1.400,00</b>		<b>1.400,00</b>	<b>1.400,00</b>	
<b>SA 0 / SA 1</b>	<b>(0) Nettoergebnis (21 - 22) / (1) Geldfluss operative Gebarung (31 – 32)</b>				<b>-1.400,00</b>	<b>-1.400,00</b>		<b>-1.400,00</b>	<b>-1.400,00</b>	
<b>SU 23</b>	<b>Summe Haushaltsrücklagen</b>				<b>0,00</b>	<b>0,00</b>		<b>0,00</b>	<b>0,00</b>	
<b>SA00</b>	<b>Nettoergebnis nach Zuw./Entn. Haushaltsrücklagen (Saldo 0 +/- SU23)</b>				<b>-1.400,00</b>	<b>-1.400,00</b>		<b>0,00</b>	<b>0,00</b>	
<b>Investive Gebarung</b>										
<b>SU 33</b>	<b>Summe Einzahlungen investive Gebarung</b>							<b>0,00</b>	<b>0,00</b>	
<b>SU 34</b>	<b>Summe Auszahlungen investive Gebarung</b>							<b>0,00</b>	<b>0,00</b>	
<b>SA2</b>	<b>Saldo (2) Geldfluss aus der Investiven Gebarung (33 – 34)</b>							<b>0,00</b>	<b>0,00</b>	
<b>SA3</b>	<b>Saldo (3) Nettofinanzierungssaldo (Saldo 1 + Saldo 2)</b>							<b>-1.400,00</b>	<b>-1.400,00</b>	
<b>Finanzierungstätigkeit</b>										
<b>SU 35</b>	<b>Summe Einzahlungen aus der Finanzierungstätigkeit</b>							<b>0,00</b>	<b>0,00</b>	
<b>SU 36</b>	<b>Summe Auszahlungen aus der Finanzierungstätigkeit</b>							<b>0,00</b>	<b>0,00</b>	
<b>SA4</b>	<b>Saldo (4) Geldfluss aus der Finanzierungstätigkeit (35 – 36)</b>							<b>0,00</b>	<b>0,00</b>	
<b>SA5</b>	<b>Saldo (5) Geldfluss aus der voranschlagswirksamen Gebarung (Saldo 3 + Saldo 4)</b>							<b>-1.400,00</b>	<b>-1.400,00</b>	

		MVAG	MVAG	QU	Ergebnisvoranschlag		Finanzierungsvoranschlag			
		EH	FH		VA 2021	VA 2020	RA 2019	VA 2021	VA 2020	RA 2019
<b>2 Unterricht, Erziehung, Sport und Wissenschaft</b>										
<b>21</b>	<b>Allgemeinbildender Unterricht</b>									
<b>210</b>	<b>Allgemeinbildende Pflichtschulen, gemeinsame Kosten</b>									
<b>210000</b>	<b>Allgem. Pflichtschulen</b>									
<b>Operative Gebarung</b>										
2/210000+823000	sonstige Zinserträge	2131	3131	14	2.000,00	2.000,00		2.000,00	2.000,00	
<b>SU 21 / 31</b>	<b>Summe Erträge / Einzahlungen operative Gebarung</b>				<b>2.000,00</b>	<b>2.000,00</b>		<b>2.000,00</b>	<b>2.000,00</b>	
1/210000-650000	Zinsen BAWAG	2241	3241	25	272.000,00	276.000,00		272.000,00	276.000,00	
1/210000-650002	Zinsen Uni Credit	2241	3241	25	70.400,00	276.000,00		70.400,00	276.000,00	
1/210000-650003	Zinsen Raika-Möblierung	2241	3241	25	8.100,00			8.100,00		
1/210000-680000	Planmäßige Abschreibung	2226			562.700,00	7.900,00				
5/210000-728000	Leistungen von Firmen - Neubau Schulcampus	2225	3225	24	800.000,00	920.000,00		800.000,00	920.000,00	
<b>SU 22 / 32</b>	<b>Summe Aufwendungen / Auszahlungen operative Gebarung</b>				<b>1.713.200,00</b>	<b>1.479.900,00</b>		<b>1.150.500,00</b>	<b>1.472.000,00</b>	
<b>SA 0 / SA 1</b>	<b>(0) Nettoergebnis (21 - 22) / (1) Geldfluss operative Gebarung (31 - 32)</b>				<b>-1.711.200,00</b>	<b>-1.477.900,00</b>		<b>-1.148.500,00</b>	<b>-1.470.000,00</b>	
6/210000+894000	Entnahmen von zweckgebundenen Haushaltsrücklagen	2301			870.000,00	373.100,00				
<b>SU 23</b>	<b>Summe Haushaltsrücklagen</b>				<b>870.000,00</b>	<b>373.100,00</b>		<b>0,00</b>	<b>0,00</b>	
<b>SA00</b>	<b>Nettoergebnis nach Zuw./Entn. Haushaltsrücklagen (Saldo 0 +/- SU23)</b>				<b>-841.200,00</b>	<b>-1.104.800,00</b>				
<b>Investive Gebarung</b>										
<b>SU 33</b>	<b>Summe Einzahlungen investive Gebarung</b>							<b>0,00</b>	<b>0,00</b>	
5/210000-010000	Gebäude Schulcampus		3413	40				50.000,00	7.650.000,00	
5/210000-042100	Betriebsausstattung - Neubau Schulcampus		3415	41				20.000,00		
<b>SU 34</b>	<b>Summe Auszahlungen investive Gebarung</b>							<b>70.000,00</b>	<b>7.650.000,00</b>	
<b>SA2</b>	<b>Saldo (2) Geldfluss aus der Investiven Gebarung (33 - 34)</b>							<b>-70.000,00</b>	<b>-7.650.000,00</b>	
<b>SA3</b>	<b>Saldo (3) Nettofinanzierungssaldo (Saldo 1 + Saldo 2)</b>							<b>-1.218.500,00</b>	<b>-9.120.000,00</b>	
<b>Finanzierungstätigkeit</b>										
6/210000+346100	Darlehen Uni Credit		3514	55					8.196.900,00	
<b>SU 35</b>	<b>Summe Einzahlungen aus der Finanzierungstätigkeit</b>							<b>0,00</b>	<b>8.196.900,00</b>	
1/210000-346000	Tilgung Möblierung Schulcampus		3614	65				86.500,00		
1/210000-346001	Investitionsdarlehen von Finanzunternehmen BAWAG		3614	65				407.000,00		
1/210000-346002	Darlehen Uni Credit		3614	65				407.000,00		
<b>SU 36</b>	<b>Summe Auszahlungen aus der Finanzierungstätigkeit</b>							<b>900.500,00</b>	<b>0,00</b>	
<b>SA4</b>	<b>Saldo (4) Geldfluss aus der Finanzierungstätigkeit (35 - 36)</b>							<b>-900.500,00</b>	<b>8.196.900,00</b>	
<b>SA5</b>	<b>Saldo (5) Geldfluss aus der voranschlagswirksamen Gebarung (Saldo 3 + Saldo 4)</b>							<b>-2.119.000,00</b>	<b>-923.100,00</b>	

		MVAG	MVAG	QU	Ergebnisvoranschlag			Finanzierungsvoranschlag		
		EH	FH		VA 2021	VA 2020	RA 2019	VA 2021	VA 2020	RA 2019
<b>211</b>	<b>Volksschulen</b>									
<b>211000</b>	<b>Volksschule</b>									
<b>Operative Gebarung</b>										
2/211000+811000	Bestandszins	2115	3115	14	10.900,00	10.900,00		10.900,00	10.900,00	
2/211000+813000	Erträge aus der Auflösung von Investitionszuschüssen (Kapitaltransfers)	2127			2.500,00	2.000,00				
2/211000+816000	Rückersatz Darlehen (anteilig) RMS, NMB, ASO	2114	3114	13	465.000,00			465.000,00		
2/211000+816100	Schulerhaltsbeiträge	2114	3114	13		3.500,00			3.500,00	
2/211000+861000	Förderung Land - VS alt	2121	3121	15	1.300,00			1.300,00		
2/211000+861100	Förderung Land - Schulcampus	2121	3121	15	562.400,00			562.400,00		
2/211000+871000	Kapitaltransferzahlungen von Länder und Landesfonds	2121	3121	33		1.400,00			1.400,00	
<b>SU 21 / 31</b>	<b>Summe Erträge / Einzahlungen operative Gebarung</b>				<b>1.042.100,00</b>	<b>17.800,00</b>		<b>1.039.600,00</b>	<b>15.800,00</b>	
1/211000-400000	Geringwertige Wirtschaftsgüter inkl. Lehrmittel (GWG)	2221	3221	23	1.500,00	1.500,00		1.500,00	1.500,00	
1/211000-451200	Wärmelieferung	2221	3221	23	30.000,00	30.000,00		30.000,00	30.000,00	
1/211000-454000	Reinigungsmittel	2221	3221	23	3.500,00	3.500,00		3.500,00	3.500,00	
1/211000-456000	Büromittel	2221	3221	23	3.500,00	2.500,00		3.500,00	2.500,00	
1/211000-457000	Druckwerke	2221	3221	23	1.500,00	1.500,00		1.500,00	1.500,00	
1/211000-459000	Sonstige Verbrauchs- Güter	2221	3221	23	1.500,00	1.500,00		1.500,00	1.500,00	
1/211000-511000	Geldbezüge Vertrags- Bedienstete in handwerklicher Verw.	2211	3211	20	111.400,00	76.700,00		111.400,00	76.700,00	
1/211000-580000	Dienstgeberbeiträge zum Ausgleichsfonds für Familienbeihilfen	2212	3212	20	4.000,00	3.100,00		4.000,00	3.100,00	
1/211000-582000	Sonstige Dienstgeberbeiträge zur sozialen Sicherheit	2212	3212	20	21.700,00	16.600,00		21.700,00	16.600,00	
1/211000-588000	Kommunalsteuer	2212	3212	20	3.100,00	2.300,00		3.100,00	2.300,00	
1/211000-590000	Freiwillige Sozialleistungen	2212	3212	20	2.500,00	2.100,00		2.500,00	2.100,00	
1/211000-591000	Dotierung von Rückstellungen für Abfertigungen	2214			500,00	400,00				
1/211000-592000	Dotierung von Rückstellungen für Jubiläumszuwendungen	2214			200,00					
1/211000-600000	Strom	2222	3222	24	9.000,00	9.000,00		9.000,00	9.000,00	
1/211000-614000	Instandhaltung Gebäude	2224	3224	24	500,00	1.000,00		500,00	1.000,00	
1/211000-616000	Instandhaltung Maschinen	2224	3224	24	500,00	500,00		500,00	500,00	
1/211000-618000	Instandhaltung Einrichtung	2224	3224	24	2.000,00	2.000,00		2.000,00	2.000,00	
1/211000-618100	Instandhaltung Sonst. Anlagen	2224	3224	24	28.000,00	25.000,00		28.000,00	25.000,00	
1/211000-618101	Instandhaltung Aufzug	2224	3224	24	5.000,00	2.000,00		5.000,00	2.000,00	
1/211000-630000	Porto	2222	3222	24	200,00	200,00		200,00	200,00	
1/211000-631000	Telefon	2222	3222	24	5.000,00	5.000,00		5.000,00	5.000,00	

		MVAG	MVAG	QU	Ergebnisvoranschlag			Finanzierungsvoranschlag		
		EH	FH		VA 2021	VA 2020	RA 2019	VA 2021	VA 2020	RA 2019
1/211000-670000	Versicherung	2222	3222	24	9.500,00	9.500,00		9.500,00	9.500,00	
1/211000-680000	Planmäßige Abschreibung	2226			64.100,00	66.300,00				
1/211000-700100	Leasingrate Operating EHS Gebäude	2223	3223	24		75.600,00			75.600,00	
1/211000-700200	Leasing Gebäude VS Kaution u.a.	2223	3223	24	116.700,00	116.700,00		116.700,00	116.700,00	
1/211000-705000	Operating Leasing EHS Gebäude	2223	3223	24	75.600,00			75.600,00		
1/211000-710000	Öffentliche Abgaben	2225	3225	24	6.000,00	6.000,00		6.000,00	6.000,00	
1/211000-710100	Müllbeseitigung	2225	3225	24	4.000,00	4.000,00		4.000,00	4.000,00	
1/211000-710300	Kanalbenutzungsgebühr	2225	3225	24	17.000,00	9.600,00		17.000,00	9.600,00	
1/211000-711000	Wasser	2225	3225	24	3.000,00	3.000,00		3.000,00	3.000,00	
1/211000-724000	Reisegebühren	2225	3225	24	100,00	100,00		100,00	100,00	
1/211000-725000	Bibliotheks- Erfordernisse	2225	3225	24	500,00	500,00		500,00	500,00	
1/211000-728000	Entgelte f. Leistungen	2225	3225	24	135.000,00	70.000,00		135.000,00	70.000,00	
1/211000-728110	Schulveranstaltungen	2225	3225	24	4.000,00	8.000,00		4.000,00	8.000,00	
1/211000-729000	Sonstige Ausgaben	2225	3225	24	500,00	500,00		500,00	500,00	
<b>SU 22 / 32</b>	<b>Summe Aufwendungen / Auszahlungen operative Gebarung</b>				<b>671.100,00</b>	<b>556.200,00</b>		<b>606.300,00</b>	<b>489.500,00</b>	
<b>SA 0 / SA 1</b>	<b>(0) Nettoergebnis (21 - 22) / (1) Geldfluss operative Gebarung (31 - 32)</b>				<b>371.000,00</b>	<b>-538.400,00</b>		<b>433.300,00</b>	<b>-473.700,00</b>	
<b>SU 23</b>	<b>Summe Haushaltsrücklagen</b>				<b>0,00</b>	<b>0,00</b>		<b>0,00</b>	<b>0,00</b>	
<b>SA00</b>	<b>Nettoergebnis nach Zuw./Entn. Haushaltsrücklagen (Saldo 0 +/- SU23)</b>				<b>371.000,00</b>	<b>-538.400,00</b>				
<b>Investive Gebarung</b>										
<b>SU 33</b>	<b>Summe Einzahlungen investive Gebarung</b>							<b>0,00</b>	<b>0,00</b>	
1/211000-042100	Betriebsausstattung		3415	41				60.500,00	1.000,00	
1/211000-042400	Lehrmittel		3415	41				2.000,00	500,00	
<b>SU 34</b>	<b>Summe Auszahlungen investive Gebarung</b>							<b>62.500,00</b>	<b>1.500,00</b>	
<b>SA2</b>	<b>Saldo (2) Geldfluss aus der Investiven Gebarung (33 - 34)</b>							<b>-62.500,00</b>	<b>-1.500,00</b>	
<b>SA3</b>	<b>Saldo (3) Nettofinanzierungssaldo (Saldo 1 + Saldo 2)</b>							<b>370.800,00</b>	<b>-475.200,00</b>	
<b>Finanzierungstätigkeit</b>										
<b>SU 35</b>	<b>Summe Einzahlungen aus der Finanzierungstätigkeit</b>							<b>0,00</b>	<b>0,00</b>	
<b>SU 36</b>	<b>Summe Auszahlungen aus der Finanzierungstätigkeit</b>							<b>0,00</b>	<b>0,00</b>	
<b>SA4</b>	<b>Saldo (4) Geldfluss aus der Finanzierungstätigkeit (35 - 36)</b>							<b>0,00</b>	<b>0,00</b>	
<b>SA5</b>	<b>Saldo (5) Geldfluss aus der voranschlagswirksamen Gebarung (Saldo 3 + Saldo 4)</b>							<b>370.800,00</b>	<b>-475.200,00</b>	
<b>212</b>	<b>Hauptschulen</b>									
<b>212200</b>	<b>Europamittelschule</b>									
<b>Operative Gebarung</b>										
2/212200+811000	Einnahmen aus der Vermietung und Verpachtung von Sachen	2115	3115	14	300,00	300,00		300,00	300,00	
2/212200+811100	Bestandszins	2115	3115	14	13.300,00	13.300,00		13.300,00	13.300,00	
2/212200+813000	Erträge aus der Auflösung von Investitionszuschüssen (Kapitaltransfers)	2127			50.600,00	50.600,00				

		MVAG	MVAG	QU	Ergebnisvoranschlag			Finanzierungsvoranschlag		
		EH	FH		VA 2021	VA 2020	RA 2019	VA 2021	VA 2020	RA 2019
2/212200+816000	Schulerhaltungsbeiträge	2114	3114	13	44.500,00	20.300,00		44.500,00	20.300,00	
2/212200+861000	Förderung Land - Errichtung Neubau	2121	3121	15	65.400,00	139.600,00		65.400,00	139.600,00	
2/212200+861100	Förderung Land Turnsäle	2121	3121	15	29.300,00			29.300,00		
2/212200+861200	Förderung Land Nachmittagsbetreuung	2121	3121	15	2.100,00			2.100,00		
2/212200+861300	Förderung Land - Finanzsonderaktion	2121	3121	15	1.900,00			1.900,00		
2/212200+861400	Förderung Land - Zubau EMS	2121	3121	15	33.000,00			33.000,00		
2/212200+861500	Förderung Land - Clusterbüro	2121	3121	15	2.400,00			2.400,00		
2/212200+861600	Förderung Land - Stützkraft	2121	3121	15	10.000,00			10.000,00		
2/212200+861700	Förderung Land - Nachmittagsbetreuung Betrieb	2121	3121	15	18.000,00			18.000,00		
2/212200+868200	Kopiergeld u.sonstige Beiträge	2124	3124	16	4.500,00	4.500,00		4.500,00	4.500,00	
2/212200+871000	Förderung Land - NB und Finanzsonderaktion	2121	3121	33		4.500,00			4.500,00	
2/212200+871010	Förderung Nachmittagsbetreuung	2121	3121	33		18.000,00			18.000,00	
<b>SU 21 / 31</b>	<b>Summe Erträge / Einzahlungen operative Gebarung</b>				<b>275.300,00</b>	<b>251.100,00</b>		<b>224.700,00</b>	<b>200.500,00</b>	
1/212200-400000	Geringwertige Wirtschaftsgüter inkl. Lehmittel (GWG)	2221	3221	23	12.000,00	9.800,00		12.000,00	9.800,00	
1/212200-451100	Wärmelieferung	2221	3221	23	45.000,00	36.000,00		45.000,00	36.000,00	
1/212200-454000	Reinigungsmittel	2221	3221	23	6.000,00	6.000,00		6.000,00	6.000,00	
1/212200-456000	Büromittel	2221	3221	23	4.000,00	4.000,00		4.000,00	4.000,00	
1/212200-457000	Druckwerke	2221	3221	23	500,00	500,00		500,00	500,00	
1/212200-459000	Sonstige Verbrauchsgüter	2221	3221	23	1.500,00	1.500,00		1.500,00	1.500,00	
1/212200-511000	Geldbezüge der Vertragsbediensteten in handwerklicher Verwendung	2211	3211	20	127.800,00	108.500,00		127.800,00	108.500,00	
1/212200-580000	Dienstgeberbeiträge zum Ausgleichsfonds für Familienbeihilfen	2212	3212	20	4.300,00	4.300,00		4.300,00	4.300,00	
1/212200-582000	Sonstige Dienstgeberbeiträge zur sozialen Sicherheit	2212	3212	20	24.900,00	23.200,00		24.900,00	23.200,00	
1/212200-588000	Kommunalsteuer	2212	3212	20	3.500,00	3.300,00		3.500,00	3.300,00	
1/212200-590000	Freiwillige Sozialleistungen	2212	3212	20	2.500,00	2.200,00		2.500,00	2.200,00	
1/212200-591000	Dotierung von Rückstellungen für Abfertigungen	2214			4.200,00	400,00				
1/212200-592000	Dotierung von Rückstellungen für Jubiläumszuwendungen	2214			500,00	500,00				
1/212200-600000	Strom	2222	3222	24	19.000,00	15.000,00		19.000,00	15.000,00	
1/212200-610000	Instandhaltung von Grund und Boden	2224	3224	24	500,00	500,00		500,00	500,00	
1/212200-614000	Instandhaltung von Gebäuden	2224	3224	24	1.000,00	1.000,00		1.000,00	1.000,00	
1/212200-616000	Instandhaltung von Maschinen und maschinelle Anlagen	2224	3224	24	300,00	300,00		300,00	300,00	
1/212200-618000	Instandhaltung von sonstigen Anlage	2224	3224	24	5.000,00	5.000,00		5.000,00	5.000,00	
1/212200-618100	Instandhaltung Sonst. Anlagen	2224	3224	24	42.000,00	35.000,00		42.000,00	35.000,00	

		MVAG	MVAG	QU	Ergebnisvoranschlag		Finanzierungsvoranschlag			
					EH	FH	VA 2021	VA 2020	RA 2019	VA 2021
1/212200-618101	Instandhaltung Aufzug	2224	3224	24	1.500,00	1.500,00		1.500,00	1.500,00	
1/212200-630000	Postdienste	2222	3222	24	100,00	100,00		100,00	100,00	
1/212200-631000	Telekommunikationsdienste	2222	3222	24	4.000,00	4.000,00		4.000,00	4.000,00	
1/212200-670000	Versicherungen	2222	3222	24	10.000,00	10.000,00		10.000,00	10.000,00	
1/212200-680000	Planmäßige Abschreibung	2226			159.600,00	158.800,00				
1/212200-700100	Operating Leasing EMS-Gebäude	2223	3223	24		267.000,00				267.000,00
1/212200-700200	Leasing Gebäude EMS Kaution u.a.	2223	3223	24	165.000,00	165.000,00		165.000,00	165.000,00	
1/212200-705000	Operating Leasing EMS-Gebäude	2223	3223	24	267.000,00			267.000,00		
1/212200-710000	Öffentliche Abgaben (Ausgaben), ohne Gebühren gemäß FAG	2225	3225	24	300,00	300,00		300,00	300,00	
1/212200-710100	Müllbeseitigung	2225	3225	24	9.000,00	8.000,00		9.000,00	8.000,00	
1/212200-710300	Kanalbenützungsgebühr	2225	3225	24	9.800,00	9.800,00		9.800,00	9.800,00	
1/212200-711000	Wasser	2225	3225	24	2.000,00	2.000,00		2.000,00	2.000,00	
1/212200-724000	Reisegebühren	2225	3225	24	500,00	500,00		500,00	500,00	
1/212200-725000	Bibliothekserfordernisse	2225	3225	24	2.000,00	2.500,00		2.000,00	2.500,00	
1/212200-728000	Entgelte für sonstige Leistungen	2225	3225	24	130.000,00	130.000,00		130.000,00	130.000,00	
1/212200-728110	Schulveranstaltungen	2225	3225	24	21.500,00	5.000,00		21.500,00	5.000,00	
1/212200-729000	sonstige Ausgaben	2225	3225	24	1.000,00	1.000,00		1.000,00	1.000,00	
1/212200-729001	Nachmittagsbetreuung	2225	3225	24	29.500,00	29.500,00		29.500,00	29.500,00	
<b>SU 22 / 32</b>	<b>Summe Aufwendungen / Auszahlungen operative Gebarung</b>				<b>1.117.300,00</b>	<b>1.052.000,00</b>		<b>953.000,00</b>	<b>892.300,00</b>	
<b>SA 0 / SA 1</b>	<b>(0) Nettoergebnis (21 - 22) / (1) Geldfluss operative Gebarung (31 - 32)</b>				<b>-842.000,00</b>	<b>-800.900,00</b>		<b>-728.300,00</b>	<b>-691.800,00</b>	
<b>SU 23</b>	<b>Summe Haushaltsrücklagen</b>				<b>0,00</b>	<b>0,00</b>		<b>0,00</b>	<b>0,00</b>	
<b>SA00</b>	<b>Nettoergebnis nach Zuw./Entn. Haushaltsrücklagen (Saldo 0 +/- SU23)</b>				<b>-842.000,00</b>	<b>-800.900,00</b>				
<b>Investive Gebarung</b>										
<b>SU 33</b>	<b>Summe Einzahlungen investive Gebarung</b>							<b>0,00</b>	<b>0,00</b>	
1/212200-042100	Betriebsausstattung		3415	41				7.000,00	2.000,00	
<b>SU 34</b>	<b>Summe Auszahlungen investive Gebarung</b>							<b>7.000,00</b>	<b>2.000,00</b>	
<b>SA2</b>	<b>Saldo (2) Geldfluss aus der Investiven Gebarung (33 - 34)</b>							<b>-7.000,00</b>	<b>-2.000,00</b>	
<b>SA3</b>	<b>Saldo (3) Nettofinanzierungssaldo (Saldo 1 + Saldo 2)</b>							<b>-735.300,00</b>	<b>-693.800,00</b>	
<b>Finanzierungstätigkeit</b>										
<b>SU 35</b>	<b>Summe Einzahlungen aus der Finanzierungstätigkeit</b>							<b>0,00</b>	<b>0,00</b>	
1/212200-310000	Leasing Lehrmittel		3615					7.300,00	5.300,00	
<b>SU 36</b>	<b>Summe Auszahlungen aus der Finanzierungstätigkeit</b>							<b>7.300,00</b>	<b>5.300,00</b>	
<b>SA4</b>	<b>Saldo (4) Geldfluss aus der Finanzierungstätigkeit (35 - 36)</b>							<b>-7.300,00</b>	<b>-5.300,00</b>	
<b>SA5</b>	<b>Saldo (5) Geldfluss aus der voranschlagswirksamen Gebarung (Saldo 3 + Saldo 4)</b>							<b>-742.600,00</b>	<b>-699.100,00</b>	

		MVAG			Ergebnisvoranschlag			Finanzierungsvoranschlag		
		EH	FH	QU	VA 2021	VA 2020	RA 2019	VA 2021	VA 2020	RA 2019
<b>212300</b>	<b>EMS Schulbuffet</b>									
<b>Operative Gebarung</b>										
2/212300+808000	Veräußerung Lebensmitteln	2116	3116	16	35.000,00	35.000,00		35.000,00	35.000,00	
<b>SU 21 / 31</b>	<b>Summe Erträge / Einzahlungen operative Gebarung</b>				<b>35.000,00</b>	<b>35.000,00</b>		<b>35.000,00</b>	<b>35.000,00</b>	
1/212300-430000	Lebensmittel	2221	3221	23	30.000,00	30.000,00		30.000,00	30.000,00	
1/212300-454000	Reinigungsmittel	2221	3221	23	500,00	500,00		500,00	500,00	
1/212300-511000	Geldbezüge der Vertragsbediensteten in handwerklicher Verwendung	2211	3211	20	24.700,00	25.200,00		24.700,00	25.200,00	
1/212300-580000	Dienstgeberbeiträge zum Ausgleichsfonds für Familienbeihilfen	2212	3212	20	1.100,00	1.100,00		1.100,00	1.100,00	
1/212300-582000	Sonstige Dienstgeberbeiträge zur sozialen Sicherheit	2212	3212	20	5.600,00	5.600,00		5.600,00	5.600,00	
1/212300-588000	Kommunalsteuer	2212	3212	20	800,00	800,00		800,00	800,00	
1/212300-590000	Freiwillige Sozialleistungen	2212	3212	20	500,00	1.000,00		500,00	1.000,00	
1/212300-592000	Dotierung von Rückstellungen für Jubiläumszuwendungen	2214				200,00				
1/212300-631000	Telekommunikationsdienste	2222	3222	24	100,00	100,00		100,00	100,00	
1/212300-680000	Planmäßige Abschreibung	2226			2.600,00	2.600,00				
1/212300-728000	Entgelte für sonstige Leistungen	2225	3225	24	1.500,00	1.500,00		1.500,00	1.500,00	
<b>SU 22 / 32</b>	<b>Summe Aufwendungen / Auszahlungen operative Gebarung</b>				<b>67.400,00</b>	<b>68.600,00</b>		<b>64.800,00</b>	<b>65.800,00</b>	
<b>SA 0 / SA 1</b>	<b>(0) Nettoergebnis (21 - 22) / (1) Geldfluss operative Gebarung (31 - 32)</b>				<b>-32.400,00</b>	<b>-33.600,00</b>		<b>-29.800,00</b>	<b>-30.800,00</b>	
<b>SU 23</b>	<b>Summe Haushaltsrücklagen</b>				<b>0,00</b>	<b>0,00</b>		<b>0,00</b>	<b>0,00</b>	
<b>SA00</b>	<b>Nettoergebnis nach Zuw./Entn. Haushaltsrücklagen (Saldo 0 +/- SU23)</b>				<b>-32.400,00</b>	<b>-33.600,00</b>				
<b>Investive Gebarung</b>										
<b>SU 33</b>	<b>Summe Einzahlungen investive Gebarung</b>							<b>0,00</b>	<b>0,00</b>	
1/212300-042100	Betriebsausstattung		3415	41				500,00	500,00	
<b>SU 34</b>	<b>Summe Auszahlungen investive Gebarung</b>							<b>500,00</b>	<b>500,00</b>	
<b>SA2</b>	<b>Saldo (2) Geldfluss aus der Investiven Gebarung (33 - 34)</b>							<b>-500,00</b>	<b>-500,00</b>	
<b>SA3</b>	<b>Saldo (3) Nettofinanzierungssaldo (Saldo 1 + Saldo 2)</b>							<b>-30.300,00</b>	<b>-31.300,00</b>	
<b>Finanzierungstätigkeit</b>										
<b>SU 35</b>	<b>Summe Einzahlungen aus der Finanzierungstätigkeit</b>							<b>0,00</b>	<b>0,00</b>	
<b>SU 36</b>	<b>Summe Auszahlungen aus der Finanzierungstätigkeit</b>							<b>0,00</b>	<b>0,00</b>	
<b>SA4</b>	<b>Saldo (4) Geldfluss aus der Finanzierungstätigkeit (35 - 36)</b>							<b>0,00</b>	<b>0,00</b>	
<b>SA5</b>	<b>Saldo (5) Geldfluss aus der voranschlagswirksamen Gebarung (Saldo 3 + Saldo 4)</b>							<b>-30.300,00</b>	<b>-31.300,00</b>	
<b>213</b>	<b>Sonderschulen</b>									
<b>213000</b>	<b>Sonderschulen</b>									
<b>Operative Gebarung</b>										
<b>SU 21 / 31</b>	<b>Summe Erträge / Einzahlungen operative Gebarung</b>				<b>0,00</b>	<b>0,00</b>		<b>0,00</b>	<b>0,00</b>	

		MVAG	MVAG	QU	Ergebnisvoranschlag		Finanzierungsvoranschlag			
		EH	FH		VA 2021	VA 2020	RA 2019	VA 2021	VA 2020	RA 2019
1/213000-752400	Schulumlage ASO	2231	3231	26	113.400,00	113.800,00		113.400,00	113.800,00	
<b>SU 22 / 32</b>	<b>Summe Aufwendungen / Auszahlungen operative Gebarung</b>				<b>113.400,00</b>	<b>113.800,00</b>		<b>113.400,00</b>	<b>113.800,00</b>	
<b>SA 0 / SA 1</b>	<b>(0) Nettoergebnis (21 - 22) / (1) Geldfluss operative Gebarung (31 - 32)</b>				<b>-113.400,00</b>	<b>-113.800,00</b>		<b>-113.400,00</b>	<b>-113.800,00</b>	
<b>SU 23</b>	<b>Summe Haushaltsrücklagen</b>				<b>0,00</b>	<b>0,00</b>		<b>0,00</b>	<b>0,00</b>	
<b>SA00</b>	<b>Nettoergebnis nach Zuw./Entn. Haushaltsrücklagen (Saldo 0 +/- SU23)</b>				<b>-113.400,00</b>	<b>-113.800,00</b>				
<b>Investive Gebarung</b>										
<b>SU 33</b>	<b>Summe Einzahlungen investive Gebarung</b>							<b>0,00</b>	<b>0,00</b>	
<b>SU 34</b>	<b>Summe Auszahlungen investive Gebarung</b>							<b>0,00</b>	<b>0,00</b>	
<b>SA2</b>	<b>Saldo (2) Geldfluss aus der Investiven Gebarung (33 - 34)</b>							<b>0,00</b>	<b>0,00</b>	
<b>SA3</b>	<b>Saldo (3) Nettofinanzierungssaldo (Saldo 1 + Saldo 2)</b>							<b>-113.400,00</b>	<b>-113.800,00</b>	
<b>Finanzierungstätigkeit</b>										
<b>SU 35</b>	<b>Summe Einzahlungen aus der Finanzierungstätigkeit</b>							<b>0,00</b>	<b>0,00</b>	
<b>SU 36</b>	<b>Summe Auszahlungen aus der Finanzierungstätigkeit</b>							<b>0,00</b>	<b>0,00</b>	
<b>SA4</b>	<b>Saldo (4) Geldfluss aus der Finanzierungstätigkeit (35 - 36)</b>							<b>0,00</b>	<b>0,00</b>	
<b>SA5</b>	<b>Saldo (5) Geldfluss aus der voranschlagswirksamen Gebarung (Saldo 3 + Saldo 4)</b>							<b>-113.400,00</b>	<b>-113.800,00</b>	
<b>214</b>	<b>Polytechnische Schulen</b>									
<b>214000</b>	<b>Polytechnische Schulen</b>									
<b>Operative Gebarung</b>										
<b>SU 21 / 31</b>	<b>Summe Erträge / Einzahlungen operative Gebarung</b>				<b>0,00</b>	<b>0,00</b>		<b>0,00</b>	<b>0,00</b>	
1/214000-752300	Schulumlage Poly - Gsdf	2231	3231	26	45.000,00	46.500,00		45.000,00	46.500,00	
<b>SU 22 / 32</b>	<b>Summe Aufwendungen / Auszahlungen operative Gebarung</b>				<b>45.000,00</b>	<b>46.500,00</b>		<b>45.000,00</b>	<b>46.500,00</b>	
<b>SA 0 / SA 1</b>	<b>(0) Nettoergebnis (21 - 22) / (1) Geldfluss operative Gebarung (31 - 32)</b>				<b>-45.000,00</b>	<b>-46.500,00</b>		<b>-45.000,00</b>	<b>-46.500,00</b>	
<b>SU 23</b>	<b>Summe Haushaltsrücklagen</b>				<b>0,00</b>	<b>0,00</b>		<b>0,00</b>	<b>0,00</b>	
<b>SA00</b>	<b>Nettoergebnis nach Zuw./Entn. Haushaltsrücklagen (Saldo 0 +/- SU23)</b>				<b>-45.000,00</b>	<b>-46.500,00</b>				
<b>Investive Gebarung</b>										
<b>SU 33</b>	<b>Summe Einzahlungen investive Gebarung</b>							<b>0,00</b>	<b>0,00</b>	
<b>SU 34</b>	<b>Summe Auszahlungen investive Gebarung</b>							<b>0,00</b>	<b>0,00</b>	
<b>SA2</b>	<b>Saldo (2) Geldfluss aus der Investiven Gebarung (33 - 34)</b>							<b>0,00</b>	<b>0,00</b>	
<b>SA3</b>	<b>Saldo (3) Nettofinanzierungssaldo (Saldo 1 + Saldo 2)</b>							<b>-45.000,00</b>	<b>-46.500,00</b>	
<b>Finanzierungstätigkeit</b>										
<b>SU 35</b>	<b>Summe Einzahlungen aus der Finanzierungstätigkeit</b>							<b>0,00</b>	<b>0,00</b>	
<b>SU 36</b>	<b>Summe Auszahlungen aus der Finanzierungstätigkeit</b>							<b>0,00</b>	<b>0,00</b>	
<b>SA4</b>	<b>Saldo (4) Geldfluss aus der Finanzierungstätigkeit (35 - 36)</b>							<b>0,00</b>	<b>0,00</b>	
<b>SA5</b>	<b>Saldo (5) Geldfluss aus der voranschlagswirksamen Gebarung (Saldo 3 + Saldo 4)</b>							<b>-45.000,00</b>	<b>-46.500,00</b>	



	MVAG EH	MVAG FH	QU	Ergebnisvoranschlag		Finanzierungsvoranschlag			
				VA 2021	VA 2020	RA 2019	VA 2021	VA 2020	RA 2019
<b>219</b>									
<b>219000</b>									
<b>Operative Gebarung</b>									
<b>SU 21 / 31</b>				<b>0,00</b>	<b>0,00</b>		<b>0,00</b>	<b>0,00</b>	
1/219000-772000	Schulerhaltungsbeitr. a.Schulgemeinden	2231	43	50.000,00	50.000,00				
1/219000-773000	Schulerhaltungsbeitr. an Gemeinden	2231	43	10.000,00	10.000,00				
<b>SU 22 / 32</b>				<b>60.000,00</b>	<b>60.000,00</b>		<b>0,00</b>	<b>0,00</b>	
<b>SA 0 / SA 1</b>				<b>(0) Nettoergebnis (21 - 22) / (1) Geldfluss operative Gebarung (31 - 32)</b>	<b>-60.000,00</b>		<b>0,00</b>	<b>0,00</b>	
<b>SU 23</b>				<b>0,00</b>	<b>0,00</b>		<b>0,00</b>	<b>0,00</b>	
<b>SA00</b>				<b>Nettoergebnis nach Zuw./Entn. Haushaltsrücklagen (Saldo 0 +/- SU23)</b>	<b>-60.000,00</b>		<b>-60.000,00</b>		
<b>Investive Gebarung</b>									
<b>SU 33</b>							<b>0,00</b>	<b>0,00</b>	
1/219000-772000	Schulerhaltungsbeitr. a.Schulgemeinden	3431	43				50.000,00	50.000,00	
1/219000-773000	Schulerhaltungsbeitr. an Gemeinden	3431	43				10.000,00	10.000,00	
<b>SU 34</b>							<b>60.000,00</b>	<b>60.000,00</b>	
<b>SA2</b>							<b>-60.000,00</b>	<b>-60.000,00</b>	
<b>SA3</b>							<b>-60.000,00</b>	<b>-60.000,00</b>	
<b>Finanzierungstätigkeit</b>									
<b>SU 35</b>							<b>0,00</b>	<b>0,00</b>	
<b>SU 36</b>							<b>0,00</b>	<b>0,00</b>	
<b>SA4</b>							<b>0,00</b>	<b>0,00</b>	
<b>SA5</b>							<b>-60.000,00</b>	<b>-60.000,00</b>	
<b>22</b>									
<b>220</b>									
<b>220000</b>									
<b>Operative Gebarung</b>									
<b>SU 21 / 31</b>				<b>0,00</b>	<b>0,00</b>		<b>0,00</b>	<b>0,00</b>	
1/220000-729000	Erhaltungsbeitrag	2225	3225 24	57.000,00	48.400,00		57.000,00	48.400,00	
<b>SU 22 / 32</b>				<b>57.000,00</b>	<b>48.400,00</b>		<b>57.000,00</b>	<b>48.400,00</b>	
<b>SA 0 / SA 1</b>				<b>(0) Nettoergebnis (21 - 22) / (1) Geldfluss operative Gebarung (31 - 32)</b>	<b>-57.000,00</b>		<b>-57.000,00</b>	<b>-48.400,00</b>	
<b>SU 23</b>				<b>0,00</b>	<b>0,00</b>		<b>0,00</b>	<b>0,00</b>	
<b>SA00</b>				<b>Nettoergebnis nach Zuw./Entn. Haushaltsrücklagen (Saldo 0 +/- SU23)</b>	<b>-57.000,00</b>		<b>-57.000,00</b>	<b>-48.400,00</b>	
<b>Investive Gebarung</b>									
<b>SU 33</b>							<b>0,00</b>	<b>0,00</b>	
<b>SU 34</b>							<b>0,00</b>	<b>0,00</b>	
<b>SA2</b>							<b>0,00</b>	<b>0,00</b>	

		MVAG			Ergebnisvoranschlag			Finanzierungsvoranschlag		
		EH	FH	QU	VA 2021	VA 2020	RA 2019	VA 2021	VA 2020	RA 2019
<b>SA3</b>	<b>Saldo (3) Nettofinanzierungssaldo (Saldo 1 + Saldo 2)</b>							<b>-57.000,00</b>	<b>-48.400,00</b>	
<b>Finanzierungstätigkeit</b>										
<b>SU 35</b>	<b>Summe Einzahlungen aus der Finanzierungstätigkeit</b>							<b>0,00</b>	<b>0,00</b>	
<b>SU 36</b>	<b>Summe Auszahlungen aus der Finanzierungstätigkeit</b>							<b>0,00</b>	<b>0,00</b>	
<b>SA4</b>	<b>Saldo (4) Geldfluss aus der Finanzierungstätigkeit (35 – 36)</b>							<b>0,00</b>	<b>0,00</b>	
<b>SA5</b>	<b>Saldo (5) Geldfluss aus der voranschlagswirksamen Gebarung (Saldo 3 + Saldo 4)</b>							<b>-57.000,00</b>	<b>-48.400,00</b>	
<b>23</b>	<b>Förderung des Unterrichts</b>									
<b>239</b>	<b>Sonstige Einrichtungen und Maßnahmen</b>									
<b>239000</b>	<b>Sonstige Einrichtungen und Maßnahmen</b>									
<b>Operative Gebarung</b>										
<b>SU 21 / 31</b>	<b>Summe Erträge / Einzahlungen operative Gebarung</b>				<b>0,00</b>	<b>0,00</b>		<b>0,00</b>	<b>0,00</b>	
1/239000-768000	Zuwendungen an Personen	2234	3234	27	10.000,00	10.000,00		10.000,00	10.000,00	
<b>SU 22 / 32</b>	<b>Summe Aufwendungen / Auszahlungen operative Gebarung</b>				<b>10.000,00</b>	<b>10.000,00</b>		<b>10.000,00</b>	<b>10.000,00</b>	
<b>SA 0 / SA 1</b>	<b>(0) Nettoergebnis (21 - 22) / (1) Geldfluss operative Gebarung (31 – 32)</b>				<b>-10.000,00</b>	<b>-10.000,00</b>		<b>-10.000,00</b>	<b>-10.000,00</b>	
<b>SU 23</b>	<b>Summe Haushaltsrücklagen</b>				<b>0,00</b>	<b>0,00</b>		<b>0,00</b>	<b>0,00</b>	
<b>SA00</b>	<b>Nettoergebnis nach Zuw./Entn. Haushaltsrücklagen (Saldo 0 +/- SU23)</b>				<b>-10.000,00</b>	<b>-10.000,00</b>				
<b>Investive Gebarung</b>										
<b>SU 33</b>	<b>Summe Einzahlungen investive Gebarung</b>							<b>0,00</b>	<b>0,00</b>	
<b>SU 34</b>	<b>Summe Auszahlungen investive Gebarung</b>							<b>0,00</b>	<b>0,00</b>	
<b>SA2</b>	<b>Saldo (2) Geldfluss aus der Investiven Gebarung (33 – 34)</b>							<b>0,00</b>	<b>0,00</b>	
<b>SA3</b>	<b>Saldo (3) Nettofinanzierungssaldo (Saldo 1 + Saldo 2)</b>							<b>-10.000,00</b>	<b>-10.000,00</b>	
<b>Finanzierungstätigkeit</b>										
<b>SU 35</b>	<b>Summe Einzahlungen aus der Finanzierungstätigkeit</b>							<b>0,00</b>	<b>0,00</b>	
<b>SU 36</b>	<b>Summe Auszahlungen aus der Finanzierungstätigkeit</b>							<b>0,00</b>	<b>0,00</b>	
<b>SA4</b>	<b>Saldo (4) Geldfluss aus der Finanzierungstätigkeit (35 – 36)</b>							<b>0,00</b>	<b>0,00</b>	
<b>SA5</b>	<b>Saldo (5) Geldfluss aus der voranschlagswirksamen Gebarung (Saldo 3 + Saldo 4)</b>							<b>-10.000,00</b>	<b>-10.000,00</b>	
<b>24</b>	<b>Vorschulische Erziehung</b>									
<b>240</b>	<b>Kindergärten</b>									
<b>240000</b>	<b>Kindergarten Albert-Sever-Straße</b>									
<b>Operative Gebarung</b>										
2/240000+808000	Veräusserung von Lebensmittel	2116	3116	16	18.000,00	19.000,00		18.000,00	19.000,00	
2/240000+808000/1	Jausenmarken	2116	3116	16	6.000,00	6.000,00		6.000,00	6.000,00	
2/240000+813000	Erträge aus der Auflösung von Investitionszuschüssen (Kapitaltransfers)	2127			3.400,00	3.400,00				

		MVAG	MVAG	QU	Ergebnisvoranschlag			Finanzierungsvoranschlag		
		EH	FH		VA 2021	VA 2020	RA 2019	VA 2021	VA 2020	RA 2019
2/240000+868000	Transferzahlungen v. privaten Haush.	2124	3124	16	4.700,00	4.700,00		4.700,00	4.700,00	
2/240000+868000/1	Transferzahlungen Verl. Aufsicht	2124	3124	16	37.000,00	37.000,00		37.000,00	37.000,00	
<b>SU 21 / 31</b>	<b>Summe Erträge / Einzahlungen operative Gebarung</b>				<b>69.100,00</b>	<b>70.100,00</b>		<b>65.700,00</b>	<b>66.700,00</b>	
1/240000-400000	Geringw. Güter des Anlageverm.	2221	3221	23	1.500,00	2.000,00		1.500,00	2.000,00	
1/240000-400100	Bastel u. Beschäftig. Material	2221	3221	23	7.000,00	7.000,00		7.000,00	7.000,00	
1/240000-430000	Lebensmittelankauf	2221	3221	23	16.000,00	16.000,00		16.000,00	16.000,00	
1/240000-430000/1	Lebensmittel / jause	2221	3221	23	5.000,00	5.000,00		5.000,00	5.000,00	
1/240000-451100	Brennstoff/Gas	2221	3221	23	5.000,00	5.000,00		5.000,00	5.000,00	
1/240000-454000	Reinigungsmittel	2221	3221	23	1.000,00	1.000,00		1.000,00	1.000,00	
1/240000-511000	Geldbezüge Vertragsbediensteter in handwerklicher Verwendung	2211	3211	20	161.300,00	153.000,00		161.300,00	153.000,00	
1/240000-541000	Arbeitskleidung	2213	3213		100,00			100,00		
1/240000-580000	Dienstgeberbeiträge zum Ausgleichsfonds für Familienbeihilfen	2212	3212	20	6.400,00	6.000,00		6.400,00	6.000,00	
1/240000-582000	Sonstige Dienstgeberbeiträge zur sozialen Sicherheit	2212	3212	20	35.300,00	33.400,00		35.300,00	33.400,00	
1/240000-588000	Kommunalsteuer	2212	3212	20	5.000,00	4.700,00		5.000,00	4.700,00	
1/240000-590000	Freiwillige Sozialleistungen	2212	3212	20	4.200,00	3.400,00		4.200,00	3.400,00	
1/240000-590100	Auslagenersatz	2212	3212	20	100,00	100,00		100,00	100,00	
1/240000-592000	Dotierung von Rückstellungen für Jubiläumswendungen	2214			1.400,00	1.300,00				
1/240000-600000	Strom	2222	3222	24	1.300,00	1.300,00		1.300,00	1.300,00	
1/240000-610000	Instandhaltung v. Grund u. Boden	2224	3224	24	300,00	300,00		300,00	300,00	
1/240000-613000	Instandhaltung von Grundstückseinricht.	2224	3224	24	300,00	300,00		300,00	300,00	
1/240000-614000	Instandhaltung Gebäude	2224	3224	24	500,00	1.000,00		500,00	1.000,00	
1/240000-618000	Instandhaltung Einrichtung	2224	3224	24	200,00	200,00		200,00	200,00	
1/240000-618100	Instandhaltung Sonst. Anlagen	2224	3224	24	1.500,00	1.500,00		1.500,00	1.500,00	
1/240000-631000	Telefon	2222	3222	24	700,00	700,00		700,00	700,00	
1/240000-670000	Versicherung	2222	3222	24	2.000,00	2.000,00		2.000,00	2.000,00	
1/240000-680000	Planmäßige Abschreibung	2226			35.000,00	34.000,00				
1/240000-710000	Öffentliche Abgaben	2225	3225	24	100,00	100,00		100,00	100,00	
1/240000-710100	Müllbeseitigung	2225	3225	24	1.700,00	1.700,00		1.700,00	1.700,00	
1/240000-710300	Kanalbenützungsgebühr	2225	3225	24	1.100,00	1.100,00		1.100,00	1.100,00	
1/240000-711000	Wasser	2225	3225	24	500,00	500,00		500,00	500,00	
1/240000-724000	Reisegebühren	2225	3225	24	100,00	100,00		100,00	100,00	
1/240000-728000	Entgelte F. Leistungen	2225	3225	24	3.000,00	4.000,00		3.000,00	4.000,00	
1/240000-729000	Sonstige Ausgaben	2225	3225	24	500,00	500,00		500,00	500,00	
<b>SU 22 / 32</b>	<b>Summe Aufwendungen / Auszahlungen operative Gebarung</b>				<b>298.100,00</b>	<b>287.200,00</b>		<b>261.700,00</b>	<b>251.900,00</b>	
<b>SA 0 / SA 1</b>	<b>(0) Nettoergebnis (21 - 22) / (1) Geldfluss operative Gebarung (31 - 32)</b>				<b>-229.000,00</b>	<b>-217.100,00</b>		<b>-196.000,00</b>	<b>-185.200,00</b>	
<b>SU 23</b>	<b>Summe Haushaltsrücklagen</b>				<b>0,00</b>	<b>0,00</b>		<b>0,00</b>	<b>0,00</b>	

		MVAG			Ergebnisvoranschlag		Finanzierungsvoranschlag			
		EH	FH	QU	VA 2021	VA 2020	RA 2019	VA 2021	VA 2020	RA 2019
<b>SA00</b>	<b>Nettoergebnis nach Zuw./Entn. Haushaltsrücklagen (Saldo 0 +/- SU23)</b>				<b>-229.000,00</b>	<b>-217.100,00</b>				
<b>Investive Gebarung</b>										
<b>SU 33</b>	<b>Summe Einzahlungen investive Gebarung</b>							<b>0,00</b>	<b>0,00</b>	
1/240000-042100	Betriebsausstattung		3415	41				1.000,00	500,00	
<b>SU 34</b>	<b>Summe Auszahlungen investive Gebarung</b>							<b>1.000,00</b>	<b>500,00</b>	
<b>SA2</b>	<b>Saldo (2) Geldfluss aus der Investiven Gebarung (33 – 34)</b>							<b>-1.000,00</b>	<b>-500,00</b>	
<b>SA3</b>	<b>Saldo (3) Nettofinanzierungssaldo (Saldo 1 + Saldo 2)</b>							<b>-197.000,00</b>	<b>-185.700,00</b>	
<b>Finanzierungstätigkeit</b>										
<b>SU 35</b>	<b>Summe Einzahlungen aus der Finanzierungstätigkeit</b>							<b>0,00</b>	<b>0,00</b>	
<b>SU 36</b>	<b>Summe Auszahlungen aus der Finanzierungstätigkeit</b>							<b>0,00</b>	<b>0,00</b>	
<b>SA4</b>	<b>Saldo (4) Geldfluss aus der Finanzierungstätigkeit (35 – 36)</b>							<b>0,00</b>	<b>0,00</b>	
<b>SA5</b>	<b>Saldo (5) Geldfluss aus der voranschlagswirksamen Gebarung (Saldo 3 + Saldo 4)</b>							<b>-197.000,00</b>	<b>-185.700,00</b>	
<b>240100 Kindergarten Marterlweg</b>										
<b>Operative Gebarung</b>										
2/240100+808000	Veräusserung von Lebensmittel	2116	3116	16	21.000,00	21.000,00		21.000,00	21.000,00	
2/240100+808000/1	Jausenmarken	2116	3116	16	7.500,00	7.500,00		7.500,00	7.500,00	
2/240100+813000	Erträge aus der Auflösung von Investitionszuschüssen (Kapitaltransfers)	2127			2.100,00	2.100,00				
2/240100+817000	Erträge aus der Auflösung von sonstigen Rückstellungen	2117			5.100,00					
2/240100+861200	Annuitätenzuschuß NÖ KGF	2121	3121	15	700,00	1.500,00		700,00	1.500,00	
2/240100+863002	AUVA Zuschuss	2121	3121	15	1.000,00	1.000,00		1.000,00	1.000,00	
2/240100+868000	Transferzahlungen v. privaten Hh.	2124	3124	16	5.500,00	5.500,00		5.500,00	5.500,00	
2/240100+868000/1	Transferzahlungen Verl. Aufsicht	2124	3124	16	37.000,00	37.000,00		37.000,00	37.000,00	
<b>SU 21 / 31</b>	<b>Summe Erträge / Einzahlungen operative Gebarung</b>				<b>79.900,00</b>	<b>75.600,00</b>		<b>72.700,00</b>	<b>73.500,00</b>	
1/240100-400000	Geringw. Güter des Anlagevermögens	2221	3221	23	1.500,00	2.000,00		1.500,00	2.000,00	
1/240100-400100	Bastel u. Beschäftig. Material	2221	3221	23	7.000,00	7.000,00		7.000,00	7.000,00	
1/240100-430000	Lebensmittelankauf	2221	3221	23	23.000,00	23.000,00		23.000,00	23.000,00	
1/240100-430000/1	Lebensmittel / Jause	2221	3221	23	8.000,00	8.000,00		8.000,00	8.000,00	
1/240100-451100	Brennstoff/Gas	2221	3221	23	4.000,00	4.000,00		4.000,00	4.000,00	
1/240100-454000	Reinigungsmittel	2221	3221	23	1.300,00	1.300,00		1.300,00	1.300,00	
1/240100-511000	Geldbezüge Vertragsbediensteter- in handwerklicher Verwendung	2211	3211	20	210.000,00	163.000,00		210.000,00	163.000,00	
1/240100-541000	Arbeitskleidung	2213	3213		100,00			100,00		
1/240100-566000	Zuwendungen aus Anlass von Dienstjubiläen	2212	3212	20	4.500,00			4.500,00		
1/240100-580000	Dienstgeberbeiträge zum Ausgleichsfonds für Familienbeihilfen	2212	3212	20	7.400,00	6.400,00		7.400,00	6.400,00	

		MVAG	MVAG	QU	Ergebnisvoranschlag		Finanzierungsvoranschlag			
		EH	FH		VA 2021	VA 2020	RA 2019	VA 2021	VA 2020	RA 2019
1/240100-582000	Sonstige Dienstgeberbeiträge zur sozialen Sicherheit	2212	3212	20	40.600,00	35.300,00		40.600,00	35.300,00	
1/240100-588000	Kommunalsteuer	2212	3212	20	5.700,00	5.000,00		5.700,00	5.000,00	
1/240100-590000	Freiwillige Sozialleistungen	2212	3212	20	4.600,00	3.600,00		4.600,00	3.600,00	
1/240100-590100	Auslagenersatz	2212	3212	20	100,00	100,00		100,00	100,00	
1/240100-591000	Dotierung von Rückstellungen für Abfertigungen	2214			1.900,00	2.000,00				
1/240100-592000	Dotierung von Rückstellungen für Jubiläumszuwendungen	2214			500,00	600,00				
1/240100-600000	Strom	2222	3222	24	2.500,00	2.500,00		2.500,00	2.500,00	
1/240100-610000	Instandhaltung v. Grund u. Boden	2224	3224	24	100,00	100,00		100,00	100,00	
1/240100-613000	Instandhaltung von Grundstückseinricht.	2224	3224	24	100,00	100,00		100,00	100,00	
1/240100-614000	Instandhaltung Gebäude	2224	3224	24	7.000,00	1.000,00		7.000,00	1.000,00	
1/240100-618000	Instandhaltung Einrichtung	2224	3224	24	200,00	200,00		200,00	200,00	
1/240100-618100	Instandhaltung Sonst. Anlagen	2224	3224	24	1.800,00	1.800,00		1.800,00	1.800,00	
1/240100-631000	Telefon	2222	3222	24	500,00	500,00		500,00	500,00	
1/240100-650000	Zinsen für Finanzschulden - Inland	2241	3241	25	1.700,00	2.000,00		1.700,00	2.000,00	
1/240100-670000	Versicherung	2222	3222	24	1.900,00	1.900,00		1.900,00	1.900,00	
1/240100-680000	Planmäßige Abschreibung	2226			14.400,00	14.400,00				
1/240100-710000	Öffentliche Abgaben	2225	3225	24	200,00	200,00		200,00	200,00	
1/240100-710100	Müllbeseitigung	2225	3225	24	1.700,00	1.700,00		1.700,00	1.700,00	
1/240100-710300	Kanalbenützungsgebühr	2225	3225	24	1.600,00	1.600,00		1.600,00	1.600,00	
1/240100-711000	Wasser	2225	3225	24	500,00	500,00		500,00	500,00	
1/240100-724000	Reisegebühren	2225	3225	24	100,00	100,00		100,00	100,00	
1/240100-728000	Entgelte f. Leistungen	2225	3225	24	2.500,00	2.500,00		2.500,00	2.500,00	
1/240100-729000	Sonstige Ausgaben	2225	3225	24	500,00	500,00		500,00	500,00	
<b>SU 22 / 32</b>	<b>Summe Aufwendungen / Auszahlungen operative Gebarung</b>				<b>357.500,00</b>	<b>292.900,00</b>		<b>340.700,00</b>	<b>275.900,00</b>	
<b>SA 0 / SA 1</b>	<b>(0) Nettoergebnis (21 - 22) / (1) Geldfluss operative Gebarung (31 - 32)</b>				<b>-277.600,00</b>	<b>-217.300,00</b>		<b>-268.000,00</b>	<b>-202.400,00</b>	
<b>SU 23</b>	<b>Summe Haushaltsrücklagen</b>				<b>0,00</b>	<b>0,00</b>		<b>0,00</b>	<b>0,00</b>	
<b>SA00</b>	<b>Nettoergebnis nach Zuw./Entn. Haushaltsrücklagen (Saldo 0 +/- SU23)</b>				<b>-277.600,00</b>	<b>-217.300,00</b>				
<b>Investive Gebarung</b>										
<b>SU 33</b>	<b>Summe Einzahlungen investive Gebarung</b>							<b>0,00</b>	<b>0,00</b>	
1/240100-042100	Betriebsausstattung		3415	41				1.000,00	2.000,00	
<b>SU 34</b>	<b>Summe Auszahlungen investive Gebarung</b>							<b>1.000,00</b>	<b>2.000,00</b>	
<b>SA2</b>	<b>Saldo (2) Geldfluss aus der Investiven Gebarung (33 - 34)</b>							<b>-1.000,00</b>	<b>-2.000,00</b>	
<b>SA3</b>	<b>Saldo (3) Nettofinanzierungssaldo (Saldo 1 + Saldo 2)</b>							<b>-269.000,00</b>	<b>-204.400,00</b>	
<b>Finanzierungstätigkeit</b>										
<b>SU 35</b>	<b>Summe Einzahlungen aus der Finanzierungstätigkeit</b>							<b>0,00</b>	<b>0,00</b>	

		MVAG		QU	Ergebnisvoranschlag			Finanzierungsvoranschlag		
		EH	FH		VA 2021	VA 2020	RA 2019	VA 2021	VA 2020	RA 2019
1/240100-346000	Investitionsdarlehen von Kreditinstituten		3614	65				40.100,00	40.000,00	
<b>SU 36</b>	<b>Summe Auszahlungen aus der Finanzierungstätigkeit</b>							<b>40.100,00</b>	<b>40.000,00</b>	
<b>SA4</b>	<b>Saldo (4) Geldfluss aus der Finanzierungstätigkeit (35 – 36)</b>							<b>-40.100,00</b>	<b>-40.000,00</b>	
<b>SA5</b>	<b>Saldo (5) Geldfluss aus der voranschlagswirksamen Gebarung (Saldo 3 + Saldo 4)</b>							<b>-309.100,00</b>	<b>-244.400,00</b>	
<b>240200</b>	<b>Kindergarten Neusiedlerstrasse</b>									
<b>Operative Gebarung</b>										
2/240200+808000	Veräusserung von Lebensmittel	2116	3116	16	17.000,00	17.000,00		17.000,00	17.000,00	
2/240200+808000/1	Jausenmarken	2116	3116	16	7.000,00	7.000,00		7.000,00	7.000,00	
2/240200+863002	AUVA Zuschuss	2121	3121	15	700,00	700,00		700,00	700,00	
2/240200+868000	Transferzahlungen v. privaten HH	2124	3124	16	5.000,00	5.000,00		5.000,00	5.000,00	
2/240200+868000/1	Transferzahlungen Verl. Aufsicht	2124	3124	16	33.000,00	33.000,00		33.000,00	33.000,00	
<b>SU 21 / 31</b>	<b>Summe Erträge / Einzahlungen operative Gebarung</b>				<b>62.700,00</b>	<b>62.700,00</b>		<b>62.700,00</b>	<b>62.700,00</b>	
1/240200-400000	Geringw. Güter des Anlagevermögens	2221	3221	23	1.000,00	3.000,00		1.000,00	3.000,00	
1/240200-400100	Bastel u. Beschäftig. Material	2221	3221	23	7.000,00	7.000,00		7.000,00	7.000,00	
1/240200-430000	Lebensmittelankauf	2221	3221	23	24.000,00	24.000,00		24.000,00	24.000,00	
1/240200-430000/1	Lebensmittel / Jause	2221	3221	23	7.000,00	7.000,00		7.000,00	7.000,00	
1/240200-451100	Brennstoff/Gas	2221	3221	23	3.000,00	3.000,00		3.000,00	3.000,00	
1/240200-454000	Reinigungsmittel	2221	3221	23	1.500,00	1.500,00		1.500,00	1.500,00	
1/240200-511000	Geldbezüge Vertragsbediensteter in handwerklicher Verwendung	2211	3211	20	176.100,00	166.800,00		176.100,00	166.800,00	
1/240200-541000	Arbeitskleidung	2213	3213		100,00			100,00		
1/240200-580000	Dienstgeberbeiträge zum Ausgleichsfonds für Familienbeihilfen	2212	3212	20	7.000,00	6.600,00		7.000,00	6.600,00	
1/240200-582000	Sonstige Dienstgeberbeiträge zur sozialen Sicherheit	2212	3212	20	37.700,00	35.600,00		37.700,00	35.600,00	
1/240200-588000	Kommunalsteuer	2212	3212	20	5.300,00	5.100,00		5.300,00	5.100,00	
1/240200-590000	Freiwillige Sozialleistungen	2212	3212	20	3.900,00	3.300,00		3.900,00	3.300,00	
1/240200-590100	Auslagenersatz	2212	3212	20	100,00	100,00		100,00	100,00	
1/240200-591000	Dotierung von Rückstellungen für Abfertigungen	2214			2.700,00	2.700,00				
1/240200-592000	Dotierung von Rückstellungen für Jubiläumswendungen	2214			1.100,00	1.300,00				
1/240200-600000	Strom	2222	3222	24	3.700,00	3.700,00		3.700,00	3.700,00	
1/240200-610000	Instandhaltung v. Grund u. Boden	2224	3224	24	100,00	100,00		100,00	100,00	
1/240200-613000	Instandhaltung von Grundstückseinricht.	2224	3224	24	100,00	100,00		100,00	100,00	
1/240200-614000	Instandhaltung Gebäude	2224	3224	24	500,00	500,00		500,00	500,00	
1/240200-618000	Instandhaltung von sonstigen Anlage	2224	3224	24	200,00	200,00		200,00	200,00	
1/240200-618100	Instandhaltung Sonst. Anlagen	2224	3224	24	1.000,00	1.000,00		1.000,00	1.000,00	
1/240200-631000	Telefon	2222	3222	24	500,00	500,00		500,00	500,00	

		MVAG			Ergebnisvoranschlag			Finanzierungsvoranschlag		
		EH	FH	QU	VA 2021	VA 2020	RA 2019	VA 2021	VA 2020	RA 2019
1/240200-670000	Versicherung	2222	3222	24	2.600,00	2.600,00		2.600,00	2.600,00	
1/240200-680000	Planmäßige Abschreibung	2226			13.600,00	13.800,00				
1/240200-710100	Müllbeseitigung	2225	3225	24	1.700,00	1.700,00		1.700,00	1.700,00	
1/240200-710300	Kanalbenützungsgebühr	2225	3225	24	1.300,00	1.300,00		1.300,00	1.300,00	
1/240200-711000	Wasser	2225	3225	24	600,00	600,00		600,00	600,00	
1/240200-724000	Reisegebühren	2225	3225	24	100,00	100,00		100,00	100,00	
1/240200-728000	Entgelte f. Leistungen	2225	3225	24	3.000,00	3.000,00		3.000,00	3.000,00	
1/240200-729000	Sonstige Ausgaben	2225	3225	24	500,00	500,00		500,00	500,00	
<b>SU 22 / 32</b>	<b>Summe Aufwendungen / Auszahlungen operative Gebarung</b>				<b>307.000,00</b>	<b>296.700,00</b>		<b>289.600,00</b>	<b>278.900,00</b>	
<b>SA 0 / SA 1</b>	<b>(0) Nettoergebnis (21 - 22) / (1) Geldfluss operative Gebarung (31 - 32)</b>				<b>-244.300,00</b>	<b>-234.000,00</b>		<b>-226.900,00</b>	<b>-216.200,00</b>	
<b>SU 23</b>	<b>Summe Haushaltsrücklagen</b>				<b>0,00</b>	<b>0,00</b>		<b>0,00</b>	<b>0,00</b>	
<b>SA00</b>	<b>Nettoergebnis nach Zuw./Entn. Haushaltsrücklagen (Saldo 0 +/- SU23)</b>				<b>-244.300,00</b>	<b>-234.000,00</b>				
<b>Investive Gebarung</b>										
<b>SU 33</b>	<b>Summe Einzahlungen investive Gebarung</b>							<b>0,00</b>	<b>0,00</b>	
1/240200-042100	Betriebsausstattung		3415	41				1.000,00	1.000,00	
<b>SU 34</b>	<b>Summe Auszahlungen investive Gebarung</b>							<b>1.000,00</b>	<b>1.000,00</b>	
<b>SA2</b>	<b>Saldo (2) Geldfluss aus der Investiven Gebarung (33 - 34)</b>							<b>-1.000,00</b>	<b>-1.000,00</b>	
<b>SA3</b>	<b>Saldo (3) Nettofinanzierungssaldo (Saldo 1 + Saldo 2)</b>							<b>-227.900,00</b>	<b>-217.200,00</b>	
<b>Finanzierungstätigkeit</b>										
<b>SU 35</b>	<b>Summe Einzahlungen aus der Finanzierungstätigkeit</b>							<b>0,00</b>	<b>0,00</b>	
<b>SU 36</b>	<b>Summe Auszahlungen aus der Finanzierungstätigkeit</b>							<b>0,00</b>	<b>0,00</b>	
<b>SA4</b>	<b>Saldo (4) Geldfluss aus der Finanzierungstätigkeit (35 - 36)</b>							<b>0,00</b>	<b>0,00</b>	
<b>SA5</b>	<b>Saldo (5) Geldfluss aus der voranschlagswirksamen Gebarung (Saldo 3 + Saldo 4)</b>							<b>-227.900,00</b>	<b>-217.200,00</b>	
<b>240400 Kindergarten Hanuschgasse</b>										
<b>Operative Gebarung</b>										
2/240400+808000	Veräußerung Lebensmittel	2116	3116	16	24.000,00	24.000,00		24.000,00	24.000,00	
2/240400+808000/1	Jausenmarken	2116	3116	16	7.000,00	7.000,00		7.000,00	7.000,00	
2/240400+817000	Erträge aus der Auflösung von sonstigen Rückstellungen	2117				3.700,00				
2/240400+860020	Arbeitsplatzsicherungsbeitrag	2121	3121	15		6.000,00			6.000,00	
2/240400+861000	Laufende Transferzahlungen von Ländern und Landesfonds	2121	3121	15	4.000,00	5.100,00		4.000,00	5.100,00	
2/240400+868000	Laufende Transferzahlungen von privaten Haushalten	2124	3124	16	5.000,00	5.000,00		5.000,00	5.000,00	
2/240400+868000/1	Transferzahlungen verl. Aufsicht	2124	3124	16	40.000,00	40.000,00		40.000,00	40.000,00	
<b>SU 21 / 31</b>	<b>Summe Erträge / Einzahlungen operative Gebarung</b>				<b>80.000,00</b>	<b>90.800,00</b>		<b>80.000,00</b>	<b>87.100,00</b>	
1/240400-400000	Geringwertige Wirtschaftsgüter des Anlagevermögens	2221	3221	23	1.000,00	1.000,00		1.000,00	1.000,00	

		MVAG	MVAG	QU	Ergebnisvoranschlag			Finanzierungsvoranschlag		
		EH	FH		VA 2021	VA 2020	RA 2019	VA 2021	VA 2020	RA 2019
1/240400-400100	Bastel- und Beschäftigungsmat.	2221	3221	23	7.000,00	7.000,00		7.000,00	7.000,00	
1/240400-430000	Lebensmittel	2221	3221	23	18.000,00	18.000,00		18.000,00	18.000,00	
1/240400-430000/1	Lebensmittel / Jause	2221	3221	23	5.000,00	5.000,00		5.000,00	5.000,00	
1/240400-451100	Brennstoff/Gas	2221	3221	23	3.000,00	3.000,00		3.000,00	3.000,00	
1/240400-454000	Reinigungsmittel	2221	3221	23	1.000,00	1.000,00		1.000,00	1.000,00	
1/240400-511000	Geldbezüge der Vertragsbediensteten in handwerklicher Verwendung	2211	3211	20	200.700,00	186.200,00		200.700,00	186.200,00	
1/240400-541000	Arbeitskleidung	2213	3213		100,00			100,00		
1/240400-566000	Zuwendungen aus Anlass von Dienstjubiläen	2212	3212	20		4.000,00			4.000,00	
1/240400-580000	Dienstgeberbeiträge zum Ausgleichsfonds für Familienbeihilfen	2212	3212	20	8.000,00	6.200,00		8.000,00	6.200,00	
1/240400-582000	Sonstige Dienstgeberbeiträge zur sozialen Sicherheit	2212	3212	20	43.800,00	41.400,00		43.800,00	41.400,00	
1/240400-588000	Kommunalsteuer	2212	3212	20	6.100,00	4.800,00		6.100,00	4.800,00	
1/240400-590000	Freiwillige Sozialleistungen	2212	3212	20	4.800,00	3.900,00		4.800,00	3.900,00	
1/240400-590100	Auslagenersatz	2212	3212	20	100,00	100,00		100,00	100,00	
1/240400-592000	Dotierung von Rückstellungen für Jubiläumszuwendungen	2214			1.200,00					
1/240400-600000	Strom	2222	3222	24	2.200,00	2.200,00		2.200,00	2.200,00	
1/240400-614000	Instandhaltung von Gebäuden	2224	3224	24	500,00	500,00		500,00	500,00	
1/240400-618000	Instandhaltung von sonstigen Anlage	2224	3224	24	500,00	500,00		500,00	500,00	
1/240400-618100	Instandhaltung Sonst. Anlagen	2224	3224	24	500,00	500,00		500,00	500,00	
1/240400-631000	Telekommunikationsdienste	2222	3222	24	300,00	500,00		300,00	500,00	
1/240400-650000	Zinsen für Finanzschulden - Inland	2241	3241	25	100,00	600,00		100,00	600,00	
1/240400-670000	Versicherungen	2222	3222	24	3.000,00	3.000,00		3.000,00	3.000,00	
1/240400-680000	Planmäßige Abschreibung	2226			1.100,00	1.200,00				
1/240400-710000	Öffentliche Abgaben	2225	3225	24	200,00	200,00		200,00	200,00	
1/240400-710100	Müllbeseitigung	2225	3225	24	1.700,00	1.700,00		1.700,00	1.700,00	
1/240400-710300	Kanalbenützungsgebühr	2225	3225	24	1.600,00	1.600,00		1.600,00	1.600,00	
1/240400-711000	Wasser	2225	3225	24	700,00	700,00		700,00	700,00	
1/240400-724000	Reisegebühren	2225	3225	24	100,00	100,00		100,00	100,00	
1/240400-728000	Entgelte für sonstige Leistungen	2225	3225	24	3.000,00	3.000,00		3.000,00	3.000,00	
1/240400-729000	sonstige Ausgaben	2225	3225	24	300,00	500,00		300,00	500,00	
<b>SU 22 / 32</b>	<b>Summe Aufwendungen / Auszahlungen operative Gebarung</b>				<b>315.600,00</b>	<b>298.400,00</b>		<b>313.300,00</b>	<b>297.200,00</b>	
<b>SA 0 / SA 1</b>	<b>(0) Nettoergebnis (21 - 22) / (1) Geldfluss operative Gebarung (31 - 32)</b>				<b>-235.600,00</b>	<b>-207.600,00</b>		<b>-233.300,00</b>	<b>-210.100,00</b>	
<b>SU 23</b>	<b>Summe Haushaltsrücklagen</b>				<b>0,00</b>	<b>0,00</b>		<b>0,00</b>	<b>0,00</b>	
<b>SA00</b>	<b>Nettoergebnis nach Zuw./Entn. Haushaltsrücklagen (Saldo 0 +/- SU23)</b>				<b>-235.600,00</b>	<b>-207.600,00</b>				
<b>Investive Gebarung</b>										
<b>SU 33</b>	<b>Summe Einzahlungen investive Gebarung</b>							<b>0,00</b>	<b>0,00</b>	



		MVAG			Ergebnisvoranschlag			Finanzierungsvoranschlag		
		EH	FH	QU	VA 2021	VA 2020	RA 2019	VA 2021	VA 2020	RA 2019
1/240400-042100	Betriebsausstattung		3415	41				1.000,00	1.500,00	
<b>SU 34</b>	<b>Summe Auszahlungen investive Gebarung</b>							<b>1.000,00</b>	<b>1.500,00</b>	
<b>SA2</b>	<b>Saldo (2) Geldfluss aus der Investiven Gebarung (33 – 34)</b>							<b>-1.000,00</b>	<b>-1.500,00</b>	
<b>SA3</b>	<b>Saldo (3) Nettofinanzierungssaldo (Saldo 1 + Saldo 2)</b>							<b>-234.300,00</b>	<b>-211.600,00</b>	
<b>Finanzierungstätigkeit</b>										
<b>SU 35</b>	<b>Summe Einzahlungen aus der Finanzierungstätigkeit</b>							<b>0,00</b>	<b>0,00</b>	
1/240400-346000	Investitionsdarlehen von Kreditinstituten		3614	65				19.400,00	93.700,00	
<b>SU 36</b>	<b>Summe Auszahlungen aus der Finanzierungstätigkeit</b>							<b>19.400,00</b>	<b>93.700,00</b>	
<b>SA4</b>	<b>Saldo (4) Geldfluss aus der Finanzierungstätigkeit (35 – 36)</b>							<b>-19.400,00</b>	<b>-93.700,00</b>	
<b>SA5</b>	<b>Saldo (5) Geldfluss aus der voranschlagswirksamen Gebarung (Saldo 3 + Saldo 4)</b>							<b>-253.700,00</b>	<b>-305.300,00</b>	
<b>240500</b>	<b>Kindergarten Maulbeerallee</b>									
<b>Operative Gebarung</b>										
2/240500+808000	Veräußerung Lebensmittel	2116	3116	16	45.000,00	46.000,00		45.000,00	46.000,00	
2/240500+808000/1	Jausenmarken	2116	3116	16	13.500,00	13.800,00		13.500,00	13.800,00	
2/240500+813000	Erträge aus der Auflösung von Investitionszuschüssen (Kapitaltransfers)	2127			15.000,00	18.700,00				
2/240500+861200	Annuitätenzuschuss NÖ KGF	2121	3121	15	8.000,00	10.100,00		8.000,00	10.100,00	
2/240500+868000	Laufende Transferzahlungen von privaten Haushalten	2124	3124	16	9.000,00	9.000,00		9.000,00	9.000,00	
2/240500+868000/1	Transferzahlungen verl. Aufsicht	2124	3124	16	75.000,00	75.000,00		75.000,00	75.000,00	
<b>SU 21 / 31</b>	<b>Summe Erträge / Einzahlungen operative Gebarung</b>				<b>165.500,00</b>	<b>172.600,00</b>		<b>150.500,00</b>	<b>153.900,00</b>	
1/240500-400000	Geringwertige Wirtschaftsgüter des Anlagevermögens	2221	3221	23	1.500,00	4.000,00		1.500,00	4.000,00	
1/240500-400100	Bastel- und Beschäftigungsmat.	2221	3221	23	8.000,00	9.000,00		8.000,00	9.000,00	
1/240500-430000	Lebensmittel	2221	3221	23	40.000,00	50.000,00		40.000,00	50.000,00	
1/240500-430000/1	Lebensmittel / Jause	2221	3221	23	10.000,00	11.000,00		10.000,00	11.000,00	
1/240500-451100	Brennstoff/Gas	2221	3221	23	5.000,00	5.000,00		5.000,00	5.000,00	
1/240500-454000	Reinigungsmittel	2221	3221	23	2.000,00	2.000,00		2.000,00	2.000,00	
1/240500-511000	Geldbezüge der Vertragsbediensteten in handwerklicher Verwendung	2211	3211	20	280.000,00	290.000,00		280.000,00	290.000,00	
1/240500-541000	Arbeitskleidung	2213	3213		100,00			100,00		
1/240500-580000	Dienstgeberbeiträge zum Ausgleichsfonds für Familienbeihilfen	2212	3212	20	9.900,00	10.400,00		9.900,00	10.400,00	
1/240500-582000	Sonstige Dienstgeberbeiträge zur sozialen Sicherheit	2212	3212	20	61.500,00	63.000,00		61.500,00	63.000,00	
1/240500-588000	Kommunalsteuer	2212	3212	20	7.200,00	8.000,00		7.200,00	8.000,00	
1/240500-590000	Freiwillige Sozialleistungen	2212	3212	20	7.600,00	7.500,00		7.600,00	7.500,00	
1/240500-590100	Auslagenersatz	2212	3212	20	100,00	100,00		100,00	100,00	

		MVAG	MVAG	QU	Ergebnisvoranschlag			Finanzierungsvoranschlag		
		EH	FH		VA 2021	VA 2020	RA 2019	VA 2021	VA 2020	RA 2019
1/240500-592000	Dotierung von Rückstellungen für Jubiläumszuwendungen	2214			5.200,00	3.300,00				
1/240500-600000	Strom	2222	3222	24	3.000,00	3.000,00		3.000,00	3.000,00	
1/240500-614000	Instandhaltung von Gebäuden	2224	3224	24	500,00	500,00		500,00	500,00	
1/240500-618100	Instandhaltung Sonst. Anlagen	2224	3224	24	2.000,00	2.000,00		2.000,00	2.000,00	
1/240500-631000	Telekommunikationsdienste	2222	3222	24	500,00	500,00		500,00	500,00	
1/240500-650000	Zinsen für Finanzschulden - Inland	2241	3241	25	1.400,00	1.700,00		1.400,00	1.700,00	
1/240500-670000	Versicherungen	2222	3222	24	2.000,00	2.000,00		2.000,00	2.000,00	
1/240500-680000	Planmäßige Abschreibung	2226			53.100,00	38.300,00				
1/240500-710000	Öffentliche Abgaben (Ausgaben), ohne Gebühren gemäß FAG	2225	3225	24	100,00	400,00		100,00	400,00	
1/240500-710100	Müllbeseitigung	2225	3225	24	2.700,00	2.000,00		2.700,00	2.000,00	
1/240500-710300	Kanalbenutzungsgebühr	2225	3225	24	2.500,00	2.500,00		2.500,00	2.500,00	
1/240500-711000	Wasser	2225	3225	24	1.000,00	1.000,00		1.000,00	1.000,00	
1/240500-724000	Reisegebühren	2225	3225	24	100,00	100,00		100,00	100,00	
1/240500-728000	Entgelte für sonstige Leistungen	2225	3225	24	3.000,00	145.000,00		3.000,00	145.000,00	
1/240500-729000	sonstige Ausgaben	2225	3225	24	500,00	500,00		500,00	500,00	
<b>SU 22 / 32</b>	<b>Summe Aufwendungen / Auszahlungen operative Gebarung</b>				<b>510.500,00</b>	<b>662.800,00</b>		<b>452.200,00</b>	<b>621.200,00</b>	
<b>SA 0 / SA 1</b>	<b>(0) Nettoergebnis (21 - 22) / (1) Geldfluss operative Gebarung (31 - 32)</b>				<b>-345.000,00</b>	<b>-490.200,00</b>		<b>-301.700,00</b>	<b>-467.300,00</b>	
<b>SU 23</b>	<b>Summe Haushaltsrücklagen</b>				<b>0,00</b>	<b>0,00</b>		<b>0,00</b>	<b>0,00</b>	
<b>SA00</b>	<b>Nettoergebnis nach Zuw./Entn. Haushaltsrücklagen (Saldo 0 +/- SU23)</b>				<b>-345.000,00</b>	<b>-490.200,00</b>				
<b>Investive Gebarung</b>										
<b>SU 33</b>	<b>Summe Einzahlungen investive Gebarung</b>							<b>0,00</b>	<b>0,00</b>	
1/240500-042100	Betriebsausstattung		3415	41				1.000,00	15.000,00	
1/240500-050000	Sonderanlagen		3412	40					85.000,00	
<b>SU 34</b>	<b>Summe Auszahlungen investive Gebarung</b>							<b>1.000,00</b>	<b>100.000,00</b>	
<b>SA2</b>	<b>Saldo (2) Geldfluss aus der Investiven Gebarung (33 - 34)</b>							<b>-1.000,00</b>	<b>-100.000,00</b>	
<b>SA3</b>	<b>Saldo (3) Nettofinanzierungssaldo (Saldo 1 + Saldo 2)</b>							<b>-302.700,00</b>	<b>-567.300,00</b>	
<b>Finanzierungstätigkeit</b>										
<b>SU 35</b>	<b>Summe Einzahlungen aus der Finanzierungstätigkeit</b>							<b>0,00</b>	<b>0,00</b>	
1/240500-346000	Investitionsdarlehen von Kreditinstituten		3614	65				65.700,00	65.300,00	
<b>SU 36</b>	<b>Summe Auszahlungen aus der Finanzierungstätigkeit</b>							<b>65.700,00</b>	<b>65.300,00</b>	
<b>SA4</b>	<b>Saldo (4) Geldfluss aus der Finanzierungstätigkeit (35 - 36)</b>							<b>-65.700,00</b>	<b>-65.300,00</b>	
<b>SA5</b>	<b>Saldo (5) Geldfluss aus der voranschlagswirksamen Gebarung (Saldo 3 + Saldo 4)</b>							<b>-368.400,00</b>	<b>-632.600,00</b>	
<b>240600</b>	<b>Kindergarten Josef-Drapela-Straße</b>									
<b>Operative Gebarung</b>										
2/240600+808000	Veräußerung von Lebensmittel	2116	3116	16	17.000,00	17.000,00		17.000,00	17.000,00	
2/240600+808000/1	Jausenmarken	2116	3116	16	8.000,00	8.000,00		8.000,00	8.000,00	

		MVAG	MVAG	QU	Ergebnisvoranschlag		Finanzierungsvoranschlag			
		EH	FH		VA 2021	VA 2020	RA 2019	VA 2021	VA 2020	RA 2019
2/240600+817000	Erträge aus der Auflösung von sonstigen Rückstellungen	2117				3.300,00				
2/240600+861000	Transfers von Ländern, Landesfonds und Landeskammern	2121	3121	15	37.200,00			37.200,00		
2/240600+863002	AUVA Zuschuss	2121	3121	15	600,00	600,00		600,00	600,00	
2/240600+868000	Laufende Transferzahlungen von privaten Haushalten	2124	3124	16	3.500,00	3.500,00		3.500,00	3.500,00	
2/240600+868000/1	Laufende Transferzahlungen von privaten Haushalten	2124	3124	16	25.000,00	25.000,00		25.000,00	25.000,00	
2/240600+871000	Kapitaltransferzahlungen von Ländern und Landesfonds	2121	3121	33		40.400,00			40.400,00	
<b>SU 21 / 31</b>	<b>Summe Erträge / Einzahlungen operative Gebarung</b>				<b>91.300,00</b>	<b>97.800,00</b>		<b>91.300,00</b>	<b>94.500,00</b>	
1/240600-400000	Geringwertige Wirtschaftsgüter des Anlagevermögens	2221	3221	23	2.000,00	1.000,00		2.000,00	1.000,00	
1/240600-400100	Bastel- u. Beschäftigungsmat.	2221	3221	23	7.000,00	7.000,00		7.000,00	7.000,00	
1/240600-430000	Lebensmittel	2221	3221	23	15.000,00	15.000,00		15.000,00	15.000,00	
1/240600-430000/1	Jause	2221	3221	23	6.000,00	6.000,00		6.000,00	6.000,00	
1/240600-451100	Brennstoff/Gas	2221	3221	23	3.500,00	3.500,00		3.500,00	3.500,00	
1/240600-454000	Reinigungsmittel	2221	3221	23	1.300,00	1.300,00		1.300,00	1.300,00	
1/240600-511000	Geldbezüge der Vertragsbediensteten in handwerklicher Verwendung	2211	3211	20	176.800,00	150.000,00		176.800,00	150.000,00	
1/240600-541000	Arbeitskleidung	2213	3213		100,00			100,00		
1/240600-566000	Zuwendungen aus Anlass von Dienstjubiläen	2212	3212	20		4.000,00			4.000,00	
1/240600-580000	Dienstgeberbeiträge zum Ausgleichsfonds für Familienbeihilfen	2212	3212	20	7.000,00	6.100,00		7.000,00	6.100,00	
1/240600-582000	Sonstige Dienstgeberbeiträge zur sozialen Sicherheit	2212	3212	20	38.200,00	33.400,00		38.200,00	33.400,00	
1/240600-588000	Kommunalsteuer	2212	3212	20	5.400,00	4.700,00		5.400,00	4.700,00	
1/240600-590000	Freiwillige Sozialleistungen	2212	3212	20	2.900,00	3.900,00		2.900,00	3.900,00	
1/240600-590100	Auslagenersatz	2212	3212	20	100,00	100,00		100,00	100,00	
1/240600-591000	Dotierung von Rückstellungen für Abfertigungen	2214			1.000,00	1.000,00				
1/240600-592000	Dotierung von Rückstellungen für Jubiläumszuwendungen	2214			600,00					
1/240600-600000	Strom	2222	3222	24	2.000,00	2.000,00		2.000,00	2.000,00	
1/240600-614000	Instandhaltung von Gebäuden	2224	3224	24	500,00	500,00		500,00	500,00	
1/240600-618100	Instandhaltung Sonst. Anlagen	2224	3224	24	1.000,00	1.000,00		1.000,00	1.000,00	
1/240600-631000	Telekommunikationsdienste	2222	3222	24	600,00	600,00		600,00	600,00	
1/240600-650000	Zinsen für Finanzschulden - Inland	2241	3241	25	9.500,00	10.200,00		9.500,00	10.200,00	
1/240600-670000	Versicherungen	2222	3222	24	2.000,00	2.000,00		2.000,00	2.000,00	
1/240600-680000	Planmäßige Abschreibung	2226			43.400,00	43.400,00				

		MVAG	MVAG	QU	Ergebnisvoranschlag			Finanzierungsvoranschlag		
		EH	FH		VA 2021	VA 2020	RA 2019	VA 2021	VA 2020	RA 2019
1/240600-710000	Öffentliche Abgaben (Ausgaben), ohne Gebühren gemäß FAG	2225	3225	24	100,00	100,00		100,00	100,00	
1/240600-710100	Müllbeseitigung	2225	3225	24	1.800,00	1.700,00		1.800,00	1.700,00	
1/240600-710300	Kanalbenützungsgebühr	2225	3225	24	1.600,00	1.600,00		1.600,00	1.600,00	
1/240600-711000	Wasser	2225	3225	24	600,00	600,00		600,00	600,00	
1/240600-724000	Reisegebühren	2225	3225	24	100,00	100,00		100,00	100,00	
1/240600-728000	Entgelte für sonstige Leistungen	2225	3225	24	2.000,00	2.000,00		2.000,00	2.000,00	
1/240600-729000	sonstige Ausgaben	2225	3225	24	500,00	500,00		500,00	500,00	
<b>SU 22 / 32</b>	<b>Summe Aufwendungen / Auszahlungen operative Gebarung</b>				<b>332.600,00</b>	<b>303.300,00</b>		<b>287.600,00</b>	<b>258.900,00</b>	
<b>SA 0 / SA 1</b>	<b>(0) Nettoergebnis (21 - 22) / (1) Geldfluss operative Gebarung (31 - 32)</b>				<b>-241.300,00</b>	<b>-205.500,00</b>		<b>-196.300,00</b>	<b>-164.400,00</b>	
<b>SU 23</b>	<b>Summe Haushaltsrücklagen</b>				<b>0,00</b>	<b>0,00</b>		<b>0,00</b>	<b>0,00</b>	
<b>SA00</b>	<b>Nettoergebnis nach Zuw./Entn. Haushaltsrücklagen (Saldo 0 +/- SU23)</b>				<b>-241.300,00</b>	<b>-205.500,00</b>				
<b>Investive Gebarung</b>										
<b>SU 33</b>	<b>Summe Einzahlungen investive Gebarung</b>							<b>0,00</b>	<b>0,00</b>	
1/240600-042100	Betriebsausstattung		3415	41				1.000,00	1.500,00	
<b>SU 34</b>	<b>Summe Auszahlungen investive Gebarung</b>							<b>1.000,00</b>	<b>1.500,00</b>	
<b>SA2</b>	<b>Saldo (2) Geldfluss aus der Investiven Gebarung (33 - 34)</b>							<b>-1.000,00</b>	<b>-1.500,00</b>	
<b>SA3</b>	<b>Saldo (3) Nettofinanzierungssaldo (Saldo 1 + Saldo 2)</b>							<b>-197.300,00</b>	<b>-165.900,00</b>	
<b>Finanzierungstätigkeit</b>										
<b>SU 35</b>	<b>Summe Einzahlungen aus der Finanzierungstätigkeit</b>							<b>0,00</b>	<b>0,00</b>	
1/240600-346000	Investitionsdarlehen von Kreditinstituten		3614	65				97.300,00	96.600,00	
<b>SU 36</b>	<b>Summe Auszahlungen aus der Finanzierungstätigkeit</b>							<b>97.300,00</b>	<b>96.600,00</b>	
<b>SA4</b>	<b>Saldo (4) Geldfluss aus der Finanzierungstätigkeit (35 - 36)</b>							<b>-97.300,00</b>	<b>-96.600,00</b>	
<b>SA5</b>	<b>Saldo (5) Geldfluss aus der voranschlagswirksamen Gebarung (Saldo 3 + Saldo 4)</b>							<b>-294.600,00</b>	<b>-262.500,00</b>	
<b>240700</b>	<b>Kindergarten Schulstraße</b>									
<b>Operative Gebarung</b>										
2/240700+808000	Veräußerungen von Lebensmitteln	2116	3116	16	4.000,00			4.000,00		
2/240700+808000/1	Veräußerungen Jausen	2116	3116	16	1.500,00			1.500,00		
2/240700+868000	Transfers von privaten Haushalten	2124	3124	16	1.000,00			1.000,00		
2/240700+868000/1	Transferzahlungen verlängerte Aufsicht	2124	3124	16	6.000,00			6.000,00		
<b>SU 21 / 31</b>	<b>Summe Erträge / Einzahlungen operative Gebarung</b>				<b>12.500,00</b>	<b>0,00</b>		<b>12.500,00</b>	<b>0,00</b>	
1/240700-400000	Geringwertige Wirtschaftsgüter (GWG)	2221	3221	23	2.000,00			2.000,00		
1/240700-400100	Bastel- und Beschäftigungsmaterial	2221	3221	23	2.000,00			2.000,00		
1/240700-430000	Lebensmittel	2221	3221	23	4.000,00			4.000,00		
1/240700-430000/1	Lebensmittel/Jause	2221	3221	23	2.000,00			2.000,00		
1/240700-451100	Brennstoffe/Gas	2221	3221	23	700,00			700,00		
1/240700-454000	Reinigungsmittel	2221	3221	23	300,00			300,00		

		MVAG	MVAG	QU	Ergebnisvoranschlag			Finanzierungsvoranschlag		
		EH	FH		VA 2021	VA 2020	RA 2019	VA 2021	VA 2020	RA 2019
1/240700-511000	Geldbezüge der Vertragsbediensteten in handwerklicher Verwendung	2211	3211	20	44.500,00			44.500,00		
1/240700-541000	Arbeitskleidung	2213	3213		100,00			100,00		
1/240700-580000	Dienstgeberbeiträge zum Ausgleichsfonds für Familienbeihilfen	2212	3212	20	1.800,00			1.800,00		
1/240700-582000	Sonstige Dienstgeberbeiträge zur sozialen Sicherheit	2212	3212	20	9.700,00			9.700,00		
1/240700-588000	Kommunalsteuer	2212	3212	20	1.800,00			1.800,00		
1/240700-590000	Freiwillige Sozialleistungen	2212	3212	20	2.200,00			2.200,00		
1/240700-590100	Auslagenersatz	2212	3212	20	100,00			100,00		
1/240700-600000	Strom	2222	3222	24	700,00			700,00		
1/240700-610000	Instandhaltung von Grund und Boden	2224	3224	24	20.000,00			20.000,00		
1/240700-614000	Instandhaltung von Gebäude	2224	3224	24	25.000,00			25.000,00		
1/240700-618000	Instandhaltung von sonstigen Anlagen	2224	3224	24	1.000,00			1.000,00		
1/240700-631000	Telefon	2222	3222	24	200,00			200,00		
1/240700-670000	Versicherungen	2222	3222	24	700,00			700,00		
1/240700-710000	Öffentliche Abgaben	2225	3225	24	100,00			100,00		
1/240700-710100	Müllbeseitigung	2225	3225	24	500,00			500,00		
1/240700-710300	Kanalbenützungsgebühr	2225	3225	24	500,00			500,00		
1/240700-711000	Wasser	2225	3225	24	200,00			200,00		
1/240700-724000	Reisegebühren	2225	3225	24	100,00			100,00		
1/240700-728000	Entgelte für sonstige Leistungen	2225	3225	24	18.000,00			18.000,00		
1/240700-729000	Sonstige Ausgaben	2225	3225	24	500,00			500,00		
<b>SU 22 / 32</b>	<b>Summe Aufwendungen / Auszahlungen operative Gebarung</b>				<b>138.700,00</b>	<b>0,00</b>		<b>138.700,00</b>	<b>0,00</b>	
<b>SA 0 / SA 1</b>	<b>(0) Nettoergebnis (21 - 22) / (1) Geldfluss operative Gebarung (31 - 32)</b>				<b>-126.200,00</b>	<b>0,00</b>		<b>-126.200,00</b>	<b>0,00</b>	
<b>SU 23</b>	<b>Summe Haushaltsrücklagen</b>				<b>0,00</b>	<b>0,00</b>		<b>0,00</b>	<b>0,00</b>	
<b>SA00</b>	<b>Nettoergebnis nach Zuw./Entn. Haushaltsrücklagen (Saldo 0 +/- SU23)</b>				<b>-126.200,00</b>	<b>0,00</b>				
<b>Investive Gebarung</b>										
<b>SU 33</b>	<b>Summe Einzahlungen investive Gebarung</b>							<b>0,00</b>	<b>0,00</b>	
1/240700-042100	Amts-, Betriebs- und Geschäftsausstattung		3415	41				50.000,00		
<b>SU 34</b>	<b>Summe Auszahlungen investive Gebarung</b>							<b>50.000,00</b>	<b>0,00</b>	
<b>SA2</b>	<b>Saldo (2) Geldfluss aus der Investiven Gebarung (33 - 34)</b>							<b>-50.000,00</b>	<b>0,00</b>	
<b>SA3</b>	<b>Saldo (3) Nettofinanzierungssaldo (Saldo 1 + Saldo 2)</b>							<b>-176.200,00</b>	<b>0,00</b>	
<b>Finanzierungstätigkeit</b>										
<b>SU 35</b>	<b>Summe Einzahlungen aus der Finanzierungstätigkeit</b>							<b>0,00</b>	<b>0,00</b>	
<b>SU 36</b>	<b>Summe Auszahlungen aus der Finanzierungstätigkeit</b>							<b>0,00</b>	<b>0,00</b>	
<b>SA4</b>	<b>Saldo (4) Geldfluss aus der Finanzierungstätigkeit (35 - 36)</b>							<b>0,00</b>	<b>0,00</b>	

		MVAG			Ergebnisvoranschlag			Finanzierungsvoranschlag		
		EH	FH	QU	VA 2021	VA 2020	RA 2019	VA 2021	VA 2020	RA 2019
<b>SA5</b>	<b>Saldo (5) Geldfluss aus der voranschlagswirksamen Gebarung (Saldo 3 + Saldo 4)</b>							<b>-176.200,00</b>	<b>0,00</b>	
<b>25</b>	<b>Außerschulische Jugenderziehung</b>									
<b>250</b>	<b>Schülerhorte</b>									
<b>250000</b>	<b>Kinderhaus</b>									
	<b>Operative Gebarung</b>									
<b>SU 21 / 31</b>	<b>Summe Erträge / Einzahlungen operative Gebarung</b>				<b>0,00</b>	<b>0,00</b>		<b>0,00</b>	<b>0,00</b>	
1/250000-400000	Geringw. Güter des Anlagevermögens	2221	3221	23	200,00	200,00		200,00	200,00	
1/250000-631000	Telefon	2222	3222	24	200,00	200,00		200,00	200,00	
1/250000-680000	Planmäßige Abschreibung	2226			200,00	200,00				
1/250000-710100	Müllbeseitigung	2225	3225	24	500,00	500,00		500,00	500,00	
1/250000-728000	Entgelte f. Leistungen	2225	3225	24	25.000,00	25.000,00		25.000,00	25.000,00	
1/250000-729000	Sonstige Ausgaben	2225	3225	24	100,00	100,00		100,00	100,00	
1/250000-729001	Betriebskostensersatz	2225	3225	24	4.000,00	6.500,00		4.000,00	6.500,00	
1/250000-778000	Förderung Elternbeiträge	2234		44	2.000,00	2.000,00				
<b>SU 22 / 32</b>	<b>Summe Aufwendungen / Auszahlungen operative Gebarung</b>				<b>32.200,00</b>	<b>34.700,00</b>		<b>30.000,00</b>	<b>32.500,00</b>	
<b>SA 0 / SA 1</b>	<b>(0) Nettoergebnis (21 - 22) / (1) Geldfluss operative Gebarung (31 - 32)</b>				<b>-32.200,00</b>	<b>-34.700,00</b>		<b>-30.000,00</b>	<b>-32.500,00</b>	
<b>SU 23</b>	<b>Summe Haushaltsrücklagen</b>				<b>0,00</b>	<b>0,00</b>		<b>0,00</b>	<b>0,00</b>	
<b>SA00</b>	<b>Nettoergebnis nach Zuw./Entn. Haushaltsrücklagen (Saldo 0 +/- SU23)</b>				<b>-32.200,00</b>	<b>-34.700,00</b>				
	<b>Investive Gebarung</b>									
<b>SU 33</b>	<b>Summe Einzahlungen investive Gebarung</b>							<b>0,00</b>	<b>0,00</b>	
1/250000-042100	Betriebsausstattung		3415	41				200,00	200,00	
1/250000-778000	Förderung Elternbeiträge		3434	44				2.000,00	2.000,00	
<b>SU 34</b>	<b>Summe Auszahlungen investive Gebarung</b>							<b>2.200,00</b>	<b>2.200,00</b>	
<b>SA2</b>	<b>Saldo (2) Geldfluss aus der Investiven Gebarung (33 - 34)</b>							<b>-2.200,00</b>	<b>-2.200,00</b>	
<b>SA3</b>	<b>Saldo (3) Nettofinanzierungssaldo (Saldo 1 + Saldo 2)</b>							<b>-32.200,00</b>	<b>-34.700,00</b>	
	<b>Finanzierungstätigkeit</b>									
<b>SU 35</b>	<b>Summe Einzahlungen aus der Finanzierungstätigkeit</b>							<b>0,00</b>	<b>0,00</b>	
<b>SU 36</b>	<b>Summe Auszahlungen aus der Finanzierungstätigkeit</b>							<b>0,00</b>	<b>0,00</b>	
<b>SA4</b>	<b>Saldo (4) Geldfluss aus der Finanzierungstätigkeit (35 - 36)</b>							<b>0,00</b>	<b>0,00</b>	
<b>SA5</b>	<b>Saldo (5) Geldfluss aus der voranschlagswirksamen Gebarung (Saldo 3 + Saldo 4)</b>							<b>-32.200,00</b>	<b>-34.700,00</b>	
<b>250100</b>	<b>Schulische Nachmittagsbetreuung</b>									
	<b>Operative Gebarung</b>									
2/250100+823000	Zinsen	2131	3131	14	300,00	300,00		300,00	300,00	
2/250100+861100	Förderung Land - Schulcampus	2121	3121	15	107.900,00			107.900,00		

		MVAG	MVAG	QU	Ergebnisvoranschlag			Finanzierungsvoranschlag		
		EH	FH		VA 2021	VA 2020	RA 2019	VA 2021	VA 2020	RA 2019
2/250100+871000	Kapitaltransferzahlungen von Ländern und Landesfonds	2121	3121	33		4.000,00			4.000,00	
<b>SU 21 / 31</b>	<b>Summe Erträge / Einzahlungen operative Gebarung</b>				<b>108.200,00</b>	<b>4.300,00</b>		<b>108.200,00</b>	<b>4.300,00</b>	
1/250100-400000	Geringw. Güter Des Anlagevermögens	2221	3221	23	500,00	500,00		500,00	500,00	
1/250100-451200	Wärmelieferung	2221	3221	23	6.000,00	10.000,00		6.000,00	10.000,00	
1/250100-454000	Reinigungsmittel	2221	3221	23	2.500,00	2.500,00		2.500,00	2.500,00	
1/250100-511000	Geldbezüge der Vertragsbediensteten in handwerklicher Verwendung	2211	3211	20	15.300,00	27.200,00		15.300,00	27.200,00	
1/250100-580000	Dienstgeberbeiträge zum Ausgleichsfonds für Familienbeihilfen	2212	3212	20	500,00	1.100,00		500,00	1.100,00	
1/250100-582000	Sonstige Dienstgeberbeiträge zur sozialen Sicherheit	2212	3212	20	2.800,00	6.000,00		2.800,00	6.000,00	
1/250100-588000	Kommunalsteuer	2212	3212	20	400,00	800,00		400,00	800,00	
1/250100-590000	Freiwillige Sozialleistungen	2212	3212	20	200,00	600,00		200,00	600,00	
1/250100-591000	Dotierung von Rückstellungen für Abfertigungen	2214			100,00					
1/250100-592000	Dotierung von Rückstellungen für Jubiläumszuwendungen	2214			100,00					
1/250100-600000	Strom	2222	3222	24	1.800,00	3.000,00		1.800,00	3.000,00	
1/250100-614000	Instandhaltung Gebäude	2224	3224	24	500,00	500,00		500,00	500,00	
1/250100-618101	Instandhaltung Aufzug	2224	3224	24		1.500,00			1.500,00	
1/250100-631000	Telefon	2222	3222	24	300,00	300,00		300,00	300,00	
1/250100-670000	Versicherung	2222	3222	24	1.800,00	4.000,00		1.800,00	4.000,00	
1/250100-680000	Planmäßige Abschreibung	2226			1.500,00	1.500,00				
1/250100-700100	Leasingrate Operating Schülerhort	2223	3223	24		34.800,00			34.800,00	
1/250100-700200	Leasing Hort Kautio n u.a.	2223	3223	24		25.000,00			25.000,00	
1/250100-705000	Operating Leasing Schülerhort	2223	3223	24	34.800,00			34.800,00		
1/250100-710000	Öffentliche Abgaben (Ausgaben), ohne Gebühren gemäß FAG	2225	3225	24	1.500,00	1.500,00		1.500,00	1.500,00	
1/250100-710100	Müllbeseitigung	2225	3225	24	1.800,00	1.800,00		1.800,00	1.800,00	
1/250100-710300	Kanalbenützungsgebühr	2225	3225	24	3.200,00	2.300,00		3.200,00	2.300,00	
1/250100-711000	Wasser	2225	3225	24	500,00	500,00		500,00	500,00	
1/250100-720000	Kostenbeitrag Neubau Darlehen	2225	3225	24	147.300,00			147.300,00		
1/250100-724000	Reisegebühren	2225	3225	24	100,00	100,00		100,00	100,00	
1/250100-728000	Entgelte F. Leistungen	2225	3225	24	25.000,00	25.000,00		25.000,00	25.000,00	
1/250100-729000	Sonstige Ausgaben	2225	3225	24	200,00	200,00		200,00	200,00	
<b>SU 22 / 32</b>	<b>Summe Aufwendungen / Auszahlungen operative Gebarung</b>				<b>248.700,00</b>	<b>150.700,00</b>		<b>247.000,00</b>	<b>149.200,00</b>	
<b>SA 0 / SA 1</b>	<b>(0) Nettoergebnis (21 - 22) / (1) Geldfluss operative Gebarung (31 - 32)</b>				<b>-140.500,00</b>	<b>-146.400,00</b>		<b>-138.800,00</b>	<b>-144.900,00</b>	
<b>SU 23</b>	<b>Summe Haushaltsrücklagen</b>				<b>0,00</b>	<b>0,00</b>		<b>0,00</b>	<b>0,00</b>	
<b>SA00</b>	<b>Nettoergebnis nach Zuw./Entn. Haushaltsrücklagen (Saldo 0 +/- SU23)</b>				<b>-140.500,00</b>	<b>-146.400,00</b>				

	MVAG	MVAG	QU	Ergebnisvoranschlag			Finanzierungsvoranschlag			
				EH	FH		VA 2021	VA 2020	RA 2019	VA 2021
<b>Investive Gebarung</b>										
<b>SU 33</b>	<b>Summe Einzahlungen investive Gebarung</b>							<b>0,00</b>	<b>0,00</b>	
1/250100-042100	Betriebsausstattung		3415	41				1.000,00	500,00	
<b>SU 34</b>	<b>Summe Auszahlungen investive Gebarung</b>							<b>1.000,00</b>	<b>500,00</b>	
<b>SA2</b>	<b>Saldo (2) Geldfluss aus der Investiven Gebarung (33 – 34)</b>							<b>-1.000,00</b>	<b>-500,00</b>	
<b>SA3</b>	<b>Saldo (3) Nettofinanzierungssaldo (Saldo 1 + Saldo 2)</b>							<b>-139.800,00</b>	<b>-145.400,00</b>	
<b>Finanzierungstätigkeit</b>										
<b>SU 35</b>	<b>Summe Einzahlungen aus der Finanzierungstätigkeit</b>							<b>0,00</b>	<b>0,00</b>	
<b>SU 36</b>	<b>Summe Auszahlungen aus der Finanzierungstätigkeit</b>							<b>0,00</b>	<b>0,00</b>	
<b>SA4</b>	<b>Saldo (4) Geldfluss aus der Finanzierungstätigkeit (35 – 36)</b>							<b>0,00</b>	<b>0,00</b>	
<b>SA5</b>	<b>Saldo (5) Geldfluss aus der voranschlagswirksamen Gebarung (Saldo 3 + Saldo 4)</b>							<b>-139.800,00</b>	<b>-145.400,00</b>	
<b>250200</b>	<b>Schülerhort (alter Standort Schulstraße)</b>									
<b>Operative Gebarung</b>										
2/250200+861000	Transfers von Ländern, Landesfonds und Landeskammern	2121	3121	15	2.900,00			2.900,00		
<b>SU 21 / 31</b>	<b>Summe Erträge / Einzahlungen operative Gebarung</b>				<b>2.900,00</b>	<b>0,00</b>		<b>2.900,00</b>	<b>0,00</b>	
1/250200-700200	Leasing Kaution u.a.	2223	3223	24	25.200,00			25.200,00		
1/250200-705000	Operating Leasing	2223	3223	24	34.800,00			34.800,00		
<b>SU 22 / 32</b>	<b>Summe Aufwendungen / Auszahlungen operative Gebarung</b>				<b>60.000,00</b>	<b>0,00</b>		<b>60.000,00</b>	<b>0,00</b>	
<b>SA 0 / SA 1</b>	<b>(0) Nettoergebnis (21 - 22) / (1) Geldfluss operative Gebarung (31 – 32)</b>				<b>-57.100,00</b>	<b>0,00</b>		<b>-57.100,00</b>	<b>0,00</b>	
<b>SU 23</b>	<b>Summe Haushaltsrücklagen</b>				<b>0,00</b>	<b>0,00</b>		<b>0,00</b>	<b>0,00</b>	
<b>SA00</b>	<b>Nettoergebnis nach Zuw./Entn. Haushaltsrücklagen (Saldo 0 +/- SU23)</b>				<b>-57.100,00</b>	<b>0,00</b>				
<b>Investive Gebarung</b>										
<b>SU 33</b>	<b>Summe Einzahlungen investive Gebarung</b>							<b>0,00</b>	<b>0,00</b>	
<b>SU 34</b>	<b>Summe Auszahlungen investive Gebarung</b>							<b>0,00</b>	<b>0,00</b>	
<b>SA2</b>	<b>Saldo (2) Geldfluss aus der Investiven Gebarung (33 – 34)</b>							<b>0,00</b>	<b>0,00</b>	
<b>SA3</b>	<b>Saldo (3) Nettofinanzierungssaldo (Saldo 1 + Saldo 2)</b>							<b>-57.100,00</b>	<b>0,00</b>	
<b>Finanzierungstätigkeit</b>										
<b>SU 35</b>	<b>Summe Einzahlungen aus der Finanzierungstätigkeit</b>							<b>0,00</b>	<b>0,00</b>	
<b>SU 36</b>	<b>Summe Auszahlungen aus der Finanzierungstätigkeit</b>							<b>0,00</b>	<b>0,00</b>	
<b>SA4</b>	<b>Saldo (4) Geldfluss aus der Finanzierungstätigkeit (35 – 36)</b>							<b>0,00</b>	<b>0,00</b>	
<b>SA5</b>	<b>Saldo (5) Geldfluss aus der voranschlagswirksamen Gebarung (Saldo 3 + Saldo 4)</b>							<b>-57.100,00</b>	<b>0,00</b>	
<b>259</b>	<b>Sonstige Einrichtungen und Maßnahmen</b>									
<b>259000</b>	<b>Sonstige Einrichtungen und Maßnahmen</b>									
<b>Operative Gebarung</b>										
<b>SU 21 / 31</b>	<b>Summe Erträge / Einzahlungen operative Gebarung</b>				<b>0,00</b>	<b>0,00</b>		<b>0,00</b>	<b>0,00</b>	



		MVAG			Ergebnisvoranschlag		Finanzierungsvoranschlag			
		EH	FH	QU	VA 2021	VA 2020	RA 2019	VA 2021	VA 2020	RA 2019
1/259000-757000	Zahlungen an Institutionen	2234	3234	27	2.500,00	2.500,00		2.500,00	2.500,00	
1/259000-757100	Jugendforum	2234	3234	27	1.000,00	2.500,00		1.000,00	2.500,00	
<b>SU 22 / 32</b>	<b>Summe Aufwendungen / Auszahlungen operative Gebarung</b>				<b>3.500,00</b>	<b>5.000,00</b>		<b>3.500,00</b>	<b>5.000,00</b>	
<b>SA 0 / SA 1</b>	<b>(0) Nettoergebnis (21 - 22) / (1) Geldfluss operative Gebarung (31 - 32)</b>				<b>-3.500,00</b>	<b>-5.000,00</b>		<b>-3.500,00</b>	<b>-5.000,00</b>	
<b>SU 23</b>	<b>Summe Haushaltsrücklagen</b>				<b>0,00</b>	<b>0,00</b>		<b>0,00</b>	<b>0,00</b>	
<b>SA00</b>	<b>Nettoergebnis nach Zuw./Entn. Haushaltsrücklagen (Saldo 0 +/- SU23)</b>				<b>-3.500,00</b>	<b>-5.000,00</b>				
<b>Investive Gebarung</b>										
<b>SU 33</b>	<b>Summe Einzahlungen investive Gebarung</b>							<b>0,00</b>	<b>0,00</b>	
<b>SU 34</b>	<b>Summe Auszahlungen investive Gebarung</b>							<b>0,00</b>	<b>0,00</b>	
<b>SA2</b>	<b>Saldo (2) Geldfluss aus der Investiven Gebarung (33 - 34)</b>							<b>0,00</b>	<b>0,00</b>	
<b>SA3</b>	<b>Saldo (3) Nettofinanzierungssaldo (Saldo 1 + Saldo 2)</b>							<b>-3.500,00</b>	<b>-5.000,00</b>	
<b>Finanzierungstätigkeit</b>										
<b>SU 35</b>	<b>Summe Einzahlungen aus der Finanzierungstätigkeit</b>							<b>0,00</b>	<b>0,00</b>	
<b>SU 36</b>	<b>Summe Auszahlungen aus der Finanzierungstätigkeit</b>							<b>0,00</b>	<b>0,00</b>	
<b>SA4</b>	<b>Saldo (4) Geldfluss aus der Finanzierungstätigkeit (35 - 36)</b>							<b>0,00</b>	<b>0,00</b>	
<b>SA5</b>	<b>Saldo (5) Geldfluss aus der voranschlagswirksamen Gebarung (Saldo 3 + Saldo 4)</b>							<b>-3.500,00</b>	<b>-5.000,00</b>	
<b>259100</b>	<b>Jugendzentrum</b>									
<b>Operative Gebarung</b>										
<b>SU 21 / 31</b>	<b>Summe Erträge / Einzahlungen operative Gebarung</b>				<b>0,00</b>	<b>0,00</b>		<b>0,00</b>	<b>0,00</b>	
1/259100-451100	Brennstoff/Gas	2221	3221	23	500,00	500,00		500,00	500,00	
1/259100-600000	Strom	2222	3222	24	400,00	400,00		400,00	400,00	
1/259100-614000	Instandhaltung von Gebäuden	2224	3224	24	1.000,00	1.000,00		1.000,00	1.000,00	
1/259100-670000	Versicherungen	2222	3222	24	400,00	400,00		400,00	400,00	
1/259100-700000	Pachtzinse	2223	3223	24	100,00	100,00		100,00	100,00	
1/259100-710100	Müllbeseitigung	2225	3225	24	100,00	100,00		100,00	100,00	
1/259100-711000	Wasser	2225	3225	24	100,00	100,00		100,00	100,00	
1/259100-728000	Entgelte für sonstige Leistungen	2225	3225	24	100,00	100,00		100,00	100,00	
1/259100-729000	sonstige Ausgaben	2225	3225	24	100,00	100,00		100,00	100,00	
<b>SU 22 / 32</b>	<b>Summe Aufwendungen / Auszahlungen operative Gebarung</b>				<b>2.800,00</b>	<b>2.800,00</b>		<b>2.800,00</b>	<b>2.800,00</b>	
<b>SA 0 / SA 1</b>	<b>(0) Nettoergebnis (21 - 22) / (1) Geldfluss operative Gebarung (31 - 32)</b>				<b>-2.800,00</b>	<b>-2.800,00</b>		<b>-2.800,00</b>	<b>-2.800,00</b>	
<b>SU 23</b>	<b>Summe Haushaltsrücklagen</b>				<b>0,00</b>	<b>0,00</b>		<b>0,00</b>	<b>0,00</b>	
<b>SA00</b>	<b>Nettoergebnis nach Zuw./Entn. Haushaltsrücklagen (Saldo 0 +/- SU23)</b>				<b>-2.800,00</b>	<b>-2.800,00</b>				
<b>Investive Gebarung</b>										
<b>SU 33</b>	<b>Summe Einzahlungen investive Gebarung</b>							<b>0,00</b>	<b>0,00</b>	
<b>SU 34</b>	<b>Summe Auszahlungen investive Gebarung</b>							<b>0,00</b>	<b>0,00</b>	
<b>SA2</b>	<b>Saldo (2) Geldfluss aus der Investiven Gebarung (33 - 34)</b>							<b>0,00</b>	<b>0,00</b>	
<b>SA3</b>	<b>Saldo (3) Nettofinanzierungssaldo (Saldo 1 + Saldo 2)</b>							<b>-2.800,00</b>	<b>-2.800,00</b>	

	MVAG EH	MVAG FH	QU	Ergebnisvoranschlag			Finanzierungsvoranschlag		
				VA 2021	VA 2020	RA 2019	VA 2021	VA 2020	RA 2019
<b>Finanzierungstätigkeit</b>									
<b>SU 35</b>							<b>0,00</b>	<b>0,00</b>	
	Summe Einzahlungen aus der Finanzierungstätigkeit								
<b>SU 36</b>							<b>0,00</b>	<b>0,00</b>	
	Summe Auszahlungen aus der Finanzierungstätigkeit								
<b>SA4</b>							<b>0,00</b>	<b>0,00</b>	
	Saldo (4) Geldfluss aus der Finanzierungstätigkeit (35 – 36)								
<b>SA5</b>							<b>-2.800,00</b>	<b>-2.800,00</b>	
	Saldo (5) Geldfluss aus der voranschlagswirksamen Gebarung (Saldo 3 + Saldo 4)								
<b>259200</b>	<b>Streetworker</b>								
<b>Operative Gebarung</b>									
<b>SU 21 / 31</b>				<b>0,00</b>	<b>0,00</b>		<b>0,00</b>	<b>0,00</b>	
	Summe Erträge / Einzahlungen operative Gebarung								
1/259200-728000	Entgelte für sonstige Leistungen	2225	3225	24	18.300,00	17.300,00	18.300,00	17.300,00	
<b>SU 22 / 32</b>				<b>18.300,00</b>	<b>17.300,00</b>		<b>18.300,00</b>	<b>17.300,00</b>	
	Summe Aufwendungen / Auszahlungen operative Gebarung								
<b>SA 0 / SA 1</b>				<b>-18.300,00</b>	<b>-17.300,00</b>		<b>-18.300,00</b>	<b>-17.300,00</b>	
	(0) Nettoergebnis (21 - 22) / (1) Geldfluss operative Gebarung (31 – 32)								
<b>SU 23</b>				<b>0,00</b>	<b>0,00</b>		<b>0,00</b>	<b>0,00</b>	
	Summe Haushaltsrücklagen								
<b>SA00</b>				<b>-18.300,00</b>	<b>-17.300,00</b>				
	Nettoergebnis nach Zuw./Entn. Haushaltsrücklagen (Saldo 0 +/- SU23)								
<b>Investive Gebarung</b>									
<b>SU 33</b>							<b>0,00</b>	<b>0,00</b>	
	Summe Einzahlungen investive Gebarung								
<b>SU 34</b>							<b>0,00</b>	<b>0,00</b>	
	Summe Auszahlungen investive Gebarung								
<b>SA2</b>							<b>0,00</b>	<b>0,00</b>	
	Saldo (2) Geldfluss aus der Investiven Gebarung (33 – 34)								
<b>SA3</b>							<b>-18.300,00</b>	<b>-17.300,00</b>	
	Saldo (3) Nettofinanzierungssaldo (Saldo 1 + Saldo 2)								
<b>Finanzierungstätigkeit</b>									
<b>SU 35</b>							<b>0,00</b>	<b>0,00</b>	
	Summe Einzahlungen aus der Finanzierungstätigkeit								
<b>SU 36</b>							<b>0,00</b>	<b>0,00</b>	
	Summe Auszahlungen aus der Finanzierungstätigkeit								
<b>SA4</b>							<b>0,00</b>	<b>0,00</b>	
	Saldo (4) Geldfluss aus der Finanzierungstätigkeit (35 – 36)								
<b>SA5</b>							<b>-18.300,00</b>	<b>-17.300,00</b>	
	Saldo (5) Geldfluss aus der voranschlagswirksamen Gebarung (Saldo 3 + Saldo 4)								
<b>26</b>	<b>Sport und außerschulische Leibeserziehung</b>								
<b>262</b>	<b>Sportplätze</b>								
<b>262000</b>	<b>Sportplätze</b>								
<b>Operative Gebarung</b>									
<b>SU 21 / 31</b>				<b>0,00</b>	<b>0,00</b>		<b>0,00</b>	<b>0,00</b>	
	Summe Erträge / Einzahlungen operative Gebarung								
1/262000-400000	Geringwertige Wirtschaftsgüter (GWG)	2221	3221	23	400,00	400,00	400,00	400,00	
1/262000-610000	Instandhaltung v. Grund u. Boden	2224	3224	24	2.000,00	2.000,00	2.000,00	2.000,00	
1/262000-613000	Instandhaltung von Grundstückseinricht.	2224	3224	24	500,00	500,00	500,00	500,00	
1/262000-614000	Instandhaltung Gebäude	2224	3224	24	500,00	500,00	500,00	500,00	
1/262000-619000	Instandhaltung von Sonderanlagen	2224	3224	24	3.000,00	3.000,00	3.000,00	3.000,00	
1/262000-670000	Versicherung	2222	3222	24	300,00	300,00	300,00	300,00	
1/262000-680000	Planmäßige Abschreibung	2226			2.200,00	2.200,00			

		MVAG			Ergebnisvoranschlag		Finanzierungsvoranschlag			
		EH	FH	QU	VA 2021	VA 2020	RA 2019	VA 2021	VA 2020	RA 2019
1/262000-710100	Müllbeseitigung	2225	3225	24	900,00	1.700,00		900,00	1.700,00	
1/262000-711000	Wasser	2225	3225	24	700,00	700,00		700,00	700,00	
1/262000-757000	Transfers an private Organisationen ohne Erwerbszweck	2234	3234	27	2.500,00			2.500,00		
<b>SU 22 / 32</b>	<b>Summe Aufwendungen / Auszahlungen operative Gebarung</b>				<b>13.000,00</b>	<b>11.300,00</b>		<b>10.800,00</b>	<b>9.100,00</b>	
<b>SA 0 / SA 1</b>	<b>(0) Nettoergebnis (21 - 22) / (1) Geldfluss operative Gebarung (31 - 32)</b>				<b>-13.000,00</b>	<b>-11.300,00</b>		<b>-10.800,00</b>	<b>-9.100,00</b>	
<b>SU 23</b>	<b>Summe Haushaltsrücklagen</b>				<b>0,00</b>	<b>0,00</b>		<b>0,00</b>	<b>0,00</b>	
<b>SA00</b>	<b>Nettoergebnis nach Zuw./Entn. Haushaltsrücklagen (Saldo 0 +/- SU23)</b>				<b>-13.000,00</b>	<b>-11.300,00</b>				
<b>Investive Gebarung</b>										
<b>SU 33</b>	<b>Summe Einzahlungen investive Gebarung</b>							<b>0,00</b>	<b>0,00</b>	
<b>SU 34</b>	<b>Summe Auszahlungen investive Gebarung</b>							<b>0,00</b>	<b>0,00</b>	
<b>SA2</b>	<b>Saldo (2) Geldfluss aus der Investiven Gebarung (33 - 34)</b>							<b>0,00</b>	<b>0,00</b>	
<b>SA3</b>	<b>Saldo (3) Nettofinanzierungssaldo (Saldo 1 + Saldo 2)</b>							<b>-10.800,00</b>	<b>-9.100,00</b>	
<b>Finanzierungstätigkeit</b>										
<b>SU 35</b>	<b>Summe Einzahlungen aus der Finanzierungstätigkeit</b>							<b>0,00</b>	<b>0,00</b>	
<b>SU 36</b>	<b>Summe Auszahlungen aus der Finanzierungstätigkeit</b>							<b>0,00</b>	<b>0,00</b>	
<b>SA4</b>	<b>Saldo (4) Geldfluss aus der Finanzierungstätigkeit (35 - 36)</b>							<b>0,00</b>	<b>0,00</b>	
<b>SA5</b>	<b>Saldo (5) Geldfluss aus der voranschlagswirksamen Gebarung (Saldo 3 + Saldo 4)</b>							<b>-10.800,00</b>	<b>-9.100,00</b>	
<b>269</b>	<b>Sonstige Einrichtungen und Maßnahmen</b>									
<b>269000</b>	<b>Sonstige Einrichtungen und Maßnahmen</b>									
<b>Operative Gebarung</b>										
<b>SU 21 / 31</b>	<b>Summe Erträge / Einzahlungen operative Gebarung</b>				<b>0,00</b>	<b>0,00</b>		<b>0,00</b>	<b>0,00</b>	
1/269000-752000	Transfers an Gemeinden Regionalbad Gänserndorf	2231	3231	26	10.500,00			10.500,00		
1/269000-757000	Subvention Sportverein	2234	3234	27		2.500,00			2.500,00	
<b>SU 22 / 32</b>	<b>Summe Aufwendungen / Auszahlungen operative Gebarung</b>				<b>10.500,00</b>	<b>2.500,00</b>		<b>10.500,00</b>	<b>2.500,00</b>	
<b>SA 0 / SA 1</b>	<b>(0) Nettoergebnis (21 - 22) / (1) Geldfluss operative Gebarung (31 - 32)</b>				<b>-10.500,00</b>	<b>-2.500,00</b>		<b>-10.500,00</b>	<b>-2.500,00</b>	
<b>SU 23</b>	<b>Summe Haushaltsrücklagen</b>				<b>0,00</b>	<b>0,00</b>		<b>0,00</b>	<b>0,00</b>	
<b>SA00</b>	<b>Nettoergebnis nach Zuw./Entn. Haushaltsrücklagen (Saldo 0 +/- SU23)</b>				<b>-10.500,00</b>	<b>-2.500,00</b>				
<b>Investive Gebarung</b>										
<b>SU 33</b>	<b>Summe Einzahlungen investive Gebarung</b>							<b>0,00</b>	<b>0,00</b>	
<b>SU 34</b>	<b>Summe Auszahlungen investive Gebarung</b>							<b>0,00</b>	<b>0,00</b>	
<b>SA2</b>	<b>Saldo (2) Geldfluss aus der Investiven Gebarung (33 - 34)</b>							<b>0,00</b>	<b>0,00</b>	
<b>SA3</b>	<b>Saldo (3) Nettofinanzierungssaldo (Saldo 1 + Saldo 2)</b>							<b>-10.500,00</b>	<b>-2.500,00</b>	
<b>Finanzierungstätigkeit</b>										
<b>SU 35</b>	<b>Summe Einzahlungen aus der Finanzierungstätigkeit</b>							<b>0,00</b>	<b>0,00</b>	
<b>SU 36</b>	<b>Summe Auszahlungen aus der Finanzierungstätigkeit</b>							<b>0,00</b>	<b>0,00</b>	

		MVAG			Ergebnisvoranschlag			Finanzierungsvoranschlag		
		EH	FH	QU	VA 2021	VA 2020	RA 2019	VA 2021	VA 2020	RA 2019
SA4	Saldo (4) Geldfluss aus der Finanzierungstätigkeit (35 – 36)							0,00	0,00	
SA5	Saldo (5) Geldfluss aus der voranschlagswirksamen Gebarung (Saldo 3 + Saldo 4)							-10.500,00	-2.500,00	
<b>27</b>	<b>Erwachsenenbildung</b>									
<b>270</b>	<b>Volkshochschulen</b>									
<b>270000</b>	<b>Volkshochschule</b>									
<b>Operative Gebarung</b>										
2/270000+810000	Leistungserlöse	2114	3114	13	115.000,00	115.000,00		115.000,00	115.000,00	
2/270000+861000	Transfers von Ländern, Landesfonds und Landeskammern	2121	3121	15	3.000,00			3.000,00		
2/270000+871000	Subventionen Des Landes	2121	3121	33		3.000,00			3.000,00	
<b>SU 21 / 31</b>	<b>Summe Erträge / Einzahlungen operative Gebarung</b>				<b>118.000,00</b>	<b>118.000,00</b>		<b>118.000,00</b>	<b>118.000,00</b>	
1/270000-400000	Geringwertige Wirtschaftsgüter (GWG)	2221	3221	23	3.000,00	3.000,00		3.000,00	3.000,00	
1/270000-456000	Büromittel	2221	3221	23	200,00	200,00		200,00	200,00	
1/270000-510000	Geldbezüge der Vertragsbediensteten der Verwaltung	2211	3211	20	28.300,00	27.200,00		28.300,00	27.200,00	
1/270000-580000	Dienstgeberbeiträge zum Ausgleichs- fonds für Familienbeihilfen	2212	3212	20	1.100,00	1.100,00		1.100,00	1.100,00	
1/270000-582000	Sonstige Dienstgeberbeiträge zur sozialen Sicherheit	2212	3212	20	6.100,00	5.900,00		6.100,00	5.900,00	
1/270000-590000	Freiwillige Sozialleistungen	2212	3212	20	500,00	500,00		500,00	500,00	
1/270000-592000	Dotierung von Rückstellungen für Jubiläumszuwendungen	2214			600,00	500,00				
1/270000-670000	Versicherung	2222	3222	24	500,00	500,00		500,00	500,00	
1/270000-680000	Planmäßige Abschreibung	2226			7.900,00	8.000,00				
1/270000-724000	Reisegebühren	2225	3225	24	100,00	300,00		100,00	300,00	
1/270000-728000	Entgelte F. Leistungen	2225	3225	24	95.000,00	95.000,00		95.000,00	95.000,00	
<b>SU 22 / 32</b>	<b>Summe Aufwendungen / Auszahlungen operative Gebarung</b>				<b>143.300,00</b>	<b>142.200,00</b>		<b>134.800,00</b>	<b>133.700,00</b>	
<b>SA 0 / SA 1</b>	<b>(0) Nettoergebnis (21 - 22) / (1) Geldfluss operative Gebarung (31 – 32)</b>				<b>-25.300,00</b>	<b>-24.200,00</b>		<b>-16.800,00</b>	<b>-15.700,00</b>	
<b>SU 23</b>	<b>Summe Haushaltsrücklagen</b>				<b>0,00</b>	<b>0,00</b>		<b>0,00</b>	<b>0,00</b>	
<b>SA00</b>	<b>Nettoergebnis nach Zuw./Entn. Haushaltsrücklagen (Saldo 0 +/- SU23)</b>				<b>-25.300,00</b>	<b>-24.200,00</b>				
<b>Investive Gebarung</b>										
<b>SU 33</b>	<b>Summe Einzahlungen investive Gebarung</b>							<b>0,00</b>	<b>0,00</b>	
1/270000-042100	Betriebsausstattung		3415	41				1.000,00	1.000,00	
<b>SU 34</b>	<b>Summe Auszahlungen investive Gebarung</b>							<b>1.000,00</b>	<b>1.000,00</b>	
<b>SA2</b>	<b>Saldo (2) Geldfluss aus der Investiven Gebarung (33 – 34)</b>							<b>-1.000,00</b>	<b>-1.000,00</b>	
<b>SA3</b>	<b>Saldo (3) Nettofinanzierungssaldo (Saldo 1 + Saldo 2)</b>							<b>-17.800,00</b>	<b>-16.700,00</b>	

		MVAG	MVAG	QU	Ergebnisvoranschlag			Finanzierungsvoranschlag		
		EH	FH		VA 2021	VA 2020	RA 2019	VA 2021	VA 2020	RA 2019
<b>Finanzierungstätigkeit</b>										
<b>SU 35</b>	<b>Summe Einzahlungen aus der Finanzierungstätigkeit</b>							<b>0,00</b>	<b>0,00</b>	
<b>SU 36</b>	<b>Summe Auszahlungen aus der Finanzierungstätigkeit</b>							<b>0,00</b>	<b>0,00</b>	
<b>SA4</b>	<b>Saldo (4) Geldfluss aus der Finanzierungstätigkeit (35 – 36)</b>							<b>0,00</b>	<b>0,00</b>	
<b>SA5</b>	<b>Saldo (5) Geldfluss aus der voranschlagswirksamen Gebarung (Saldo 3 + Saldo 4)</b>							<b>-17.800,00</b>	<b>-16.700,00</b>	
<b>272</b>	<b>Volksbildungsheime</b>									
<b>272000</b>	<b>Volksbildungsheim</b>									
<b>Operative Gebarung</b>										
2/272000+811100	Einn. a. Vermietung u. Verpachtung	2115	3115	14	1.000,00	1.000,00		1.000,00	1.000,00	
<b>SU 21 / 31</b>	<b>Summe Erträge / Einzahlungen operative Gebarung</b>				<b>1.000,00</b>	<b>1.000,00</b>		<b>1.000,00</b>	<b>1.000,00</b>	
1/272000-451100	Brennstoff/Gas	2221	3221	23	8.000,00	8.000,00		8.000,00	8.000,00	
1/272000-454000	Reinigungsmittel	2221	3221	23	1.000,00	1.000,00		1.000,00	1.000,00	
1/272000-511000	Geldbezüge Vertrags- Bedienstete	2211	3211	20	30.300,00	26.000,00		30.300,00	26.000,00	
1/272000-580000	Dienstgeberbeiträge zum Ausgleichs- fonds für Familienbeihilfen	2212	3212	20	1.200,00	1.000,00		1.200,00	1.000,00	
1/272000-582000	sonstige DGB zur sozialen Sicherheit	2212	3212	20	6.500,00	5.300,00		6.500,00	5.300,00	
1/272000-588000	Kommunalsteuer	2212	3212	20	1.000,00	800,00		1.000,00	800,00	
1/272000-590000	Freiwillige Sozialleistungen	2212	3212	20	300,00	500,00		300,00	500,00	
1/272000-592000	Dotierung von Rückstellungen für Jubiläumsumwendungen	2214			200,00	200,00				
1/272000-600000	Strom	2222	3222	24	4.000,00	4.000,00		4.000,00	4.000,00	
1/272000-610000	Instandhaltung von Grund und Boden	2224	3224	24	100,00	100,00		100,00	100,00	
1/272000-613000	Instandhaltung von Grundstückseinricht.	2224	3224	24	100,00	100,00		100,00	100,00	
1/272000-614000	Instandhaltung Gebäude	2224	3224	24	500,00	500,00		500,00	500,00	
1/272000-618000	Instandhaltung Einrichtung	2224	3224	24	500,00	500,00		500,00	500,00	
1/272000-618100	Instandhaltung Sonst. Anlagen	2224	3224	24	1.700,00	1.700,00		1.700,00	1.700,00	
1/272000-631000	Telefon	2222	3222	24	300,00	300,00		300,00	300,00	
1/272000-670000	Versicherung	2222	3222	24	1.700,00	1.700,00		1.700,00	1.700,00	
1/272000-680000	Planmäßige Abschreibung	2226			6.900,00	7.000,00				
1/272000-700000	Pachtzins	2223	3223	24	3.600,00	3.200,00		3.600,00	3.200,00	
1/272000-710000	Öffentliche Abgaben	2225	3225	24	300,00	300,00		300,00	300,00	
1/272000-710100	Müllbeseitigung	2225	3225	24	1.700,00	1.700,00		1.700,00	1.700,00	
1/272000-710300	Kanalbenutzungsgebühr	2225	3225	24	1.800,00	1.800,00		1.800,00	1.800,00	
1/272000-711000	Wasser	2225	3225	24	700,00	700,00		700,00	700,00	
1/272000-728000	Entgelte f. Leistungen	2225	3225	24	1.000,00	1.000,00		1.000,00	1.000,00	
1/272000-729000	Sonstige Ausgaben	2225	3225	24	700,00	700,00		700,00	700,00	
<b>SU 22 / 32</b>	<b>Summe Aufwendungen / Auszahlungen operative Gebarung</b>				<b>74.100,00</b>	<b>68.100,00</b>		<b>67.000,00</b>	<b>60.900,00</b>	
<b>SA 0 / SA 1</b>	<b>(0) Nettoergebnis (21 - 22) / (1) Geldfluss operative Gebarung (31 – 32)</b>				<b>-73.100,00</b>	<b>-67.100,00</b>		<b>-66.000,00</b>	<b>-59.900,00</b>	

		MVAG			Ergebnisvoranschlag			Finanzierungsvoranschlag		
		EH	FH	QU	VA 2021	VA 2020	RA 2019	VA 2021	VA 2020	RA 2019
<b>SU 23</b>	<b>Summe Haushaltsrücklagen</b>				<b>0,00</b>	<b>0,00</b>		<b>0,00</b>	<b>0,00</b>	
<b>SA00</b>	<b>Nettoergebnis nach Zuw./Entn. Haushaltsrücklagen (Saldo 0 +/- SU23)</b>				<b>-73.100,00</b>	<b>-67.100,00</b>				
<b>Investive Gebarung</b>										
<b>SU 33</b>	<b>Summe Einzahlungen investive Gebarung</b>							<b>0,00</b>	<b>0,00</b>	
1/272000-042100	Betriebsausstattung		3415	41				1.000,00	1.000,00	
<b>SU 34</b>	<b>Summe Auszahlungen investive Gebarung</b>							<b>1.000,00</b>	<b>1.000,00</b>	
<b>SA2</b>	<b>Saldo (2) Geldfluss aus der Investiven Gebarung (33 – 34)</b>							<b>-1.000,00</b>	<b>-1.000,00</b>	
<b>SA3</b>	<b>Saldo (3) Nettofinanzierungssaldo (Saldo 1 + Saldo 2)</b>							<b>-67.000,00</b>	<b>-60.900,00</b>	
<b>Finanzierungstätigkeit</b>										
<b>SU 35</b>	<b>Summe Einzahlungen aus der Finanzierungstätigkeit</b>							<b>0,00</b>	<b>0,00</b>	
<b>SU 36</b>	<b>Summe Auszahlungen aus der Finanzierungstätigkeit</b>							<b>0,00</b>	<b>0,00</b>	
<b>SA4</b>	<b>Saldo (4) Geldfluss aus der Finanzierungstätigkeit (35 – 36)</b>							<b>0,00</b>	<b>0,00</b>	
<b>SA5</b>	<b>Saldo (5) Geldfluss aus der voranschlagswirksamen Gebarung (Saldo 3 + Saldo 4)</b>							<b>-67.000,00</b>	<b>-60.900,00</b>	
<b>273</b>	<b>Volksbüchereien</b>									
<b>273000</b>	<b>Volksbüchereien</b>									
<b>Operative Gebarung</b>										
2/273000+810000	Leistungserlöse	2114	3114	13	2.500,00	2.500,00		2.500,00	2.500,00	
<b>SU 21 / 31</b>	<b>Summe Erträge / Einzahlungen operative Gebarung</b>				<b>2.500,00</b>	<b>2.500,00</b>		<b>2.500,00</b>	<b>2.500,00</b>	
1/273000-400000	Geringwertige Wirtschaftsgüter (GWG)	2221	3221	23	300,00	300,00		300,00	300,00	
1/273000-456000	Büromittel	2221	3221	23	200,00	200,00		200,00	200,00	
1/273000-457000	Druckwerke	2221	3221	23	2.000,00	2.000,00		2.000,00	2.000,00	
1/273000-521000	Geldbezüge Arbeiter ganzjährig beschäftigt	2211	3211	20	14.200,00	10.300,00		14.200,00	10.300,00	
1/273000-580000	Dienstgeberbeiträge zum Ausgleichsfonds für Familienbeihilfen	2212	3212	20	400,00	200,00		400,00	200,00	
1/273000-582000	Sonstige Dienstgeberbeiträge zur sozialen Sicherheit	2212	3212	20	300,00	200,00		300,00	200,00	
1/273000-590000	Freiwillige Sozialleistungen	2212	3212	20	300,00	300,00		300,00	300,00	
1/273000-618000	Instandhaltung Einrichtung	2224	3224	24	100,00	100,00		100,00	100,00	
1/273000-631000	Telekommunikationsdienste	2222	3222	24	1.200,00	1.000,00		1.200,00	1.000,00	
1/273000-670000	Versicherung	2222	3222	24	600,00	600,00		600,00	600,00	
1/273000-680000	Planmäßige Abschreibung	2226			6.800,00	6.800,00				
1/273000-725000	Bibliothekserfordernisse	2225	3225	24	400,00	400,00		400,00	400,00	
1/273000-729000	Sonstige Ausgaben	2225	3225	24	300,00	300,00		300,00	300,00	
<b>SU 22 / 32</b>	<b>Summe Aufwendungen / Auszahlungen operative Gebarung</b>				<b>27.100,00</b>	<b>22.700,00</b>		<b>20.300,00</b>	<b>15.900,00</b>	
<b>SA 0 / SA 1</b>	<b>(0) Nettoergebnis (21 - 22) / (1) Geldfluss operative Gebarung (31 – 32)</b>				<b>-24.600,00</b>	<b>-20.200,00</b>		<b>-17.800,00</b>	<b>-13.400,00</b>	
<b>SU 23</b>	<b>Summe Haushaltsrücklagen</b>				<b>0,00</b>	<b>0,00</b>		<b>0,00</b>	<b>0,00</b>	
<b>SA00</b>	<b>Nettoergebnis nach Zuw./Entn. Haushaltsrücklagen (Saldo 0 +/- SU23)</b>				<b>-24.600,00</b>	<b>-20.200,00</b>				

	MVAG EH	MVAG FH	QU	Ergebnisvoranschlag			Finanzierungsvoranschlag		
				VA 2021	VA 2020	RA 2019	VA 2021	VA 2020	RA 2019
<b>Investive Gebarung</b>									
SU 33							0,00	0,00	
SU 34							0,00	0,00	
SA2							0,00	0,00	
SA3							-17.800,00	-13.400,00	
<b>Finanzierungstätigkeit</b>									
SU 35							0,00	0,00	
SU 36							0,00	0,00	
SA4							0,00	0,00	
SA5							-17.800,00	-13.400,00	
<b>28 Forschung und Wissenschaft</b>									
<b>282 Studienbeihilfen</b>									
<b>282000 Studienförderung</b>									
<b>Operative Gebarung</b>									
SU 21 / 31				0,00	0,00		0,00	0,00	
1/282000-768000			2234 3234 27	10.000,00	10.000,00		10.000,00	10.000,00	
SU 22 / 32				10.000,00	10.000,00		10.000,00	10.000,00	
SA 0 / SA 1				-10.000,00	-10.000,00		-10.000,00	-10.000,00	
SU 23				0,00	0,00		0,00	0,00	
SA00				-10.000,00	-10.000,00				
<b>Investive Gebarung</b>									
SU 33							0,00	0,00	
SU 34							0,00	0,00	
SA2							0,00	0,00	
SA3							-10.000,00	-10.000,00	
<b>Finanzierungstätigkeit</b>									
SU 35							0,00	0,00	
SU 36							0,00	0,00	
SA4							0,00	0,00	
SA5							-10.000,00	-10.000,00	

		MVAG	MVAG	QU	Ergebnisvoranschlag			Finanzierungsvoranschlag		
		EH	FH		VA 2021	VA 2020	RA 2019	VA 2021	VA 2020	RA 2019
<b>3 Kunst, Kultur und Kultus</b>										
<b>32</b>	<b>Musik und darstellende Kunst</b>									
<b>320</b>	<b>Ausbildung in Musik und darstellender Kunst</b>									
<b>320000</b>	<b>Regionalmusikschule</b>									
<b>Operative Gebarung</b>										
2/320000+810000	Leistungserlöse	2114	3114	13	295.000,00	295.000,00		295.000,00	295.000,00	
2/320000+810000/1	Leihgebühr	2114	3114	13	4.500,00	4.500,00		4.500,00	4.500,00	
2/320000+810100	Beitrag Schulgeld Markgrafneusiedl	2114	3114	13	12.000,00	12.000,00		12.000,00	12.000,00	
2/320000+810101	Beitrag Schulgeld Raasdorf	2114	3114	13	12.000,00	12.000,00		12.000,00	12.000,00	
2/320000+810102	Beitrag Schulgeld Glinzendorf	2114	3114	13	4.000,00	4.000,00		4.000,00	4.000,00	
2/320000+810103	Beitrag Schulgeld Großhofen	2114	3114	13	1.500,00	1.500,00		1.500,00	1.500,00	
2/320000+816500	Kostener. Personalaufw. Markgrafneusiedl	2114	3114	13	1.300,00	1.300,00		1.300,00	1.300,00	
2/320000+816501	Kostenersatz Personalaufwand Raasdorf	2114	3114	13	2.000,00	2.000,00		2.000,00	2.000,00	
2/320000+817000	Erträge aus der Auflösung von sonstigen Rückstellungen	2117			7.400,00					
2/320000+861000	Transfers von Ländern, Landesfonds und Landeskammern	2121	3121	15	300.000,00			300.000,00		
2/320000+861100	Förderung Land - Schulcampus	2121	3121	15	139.700,00			139.700,00		
2/320000+863002	AUVA Zuschuss	2121	3121	15	1.300,00	1.300,00		1.300,00	1.300,00	
2/320000+868300	Sponsorenbeiträge	2124	3124	16	100,00	100,00		100,00	100,00	
2/320000+871000	Subventionen des Landes	2121	3121	33		300.000,00			300.000,00	
<b>SU 21 / 31</b>	<b>Summe Erträge / Einzahlungen operative Gebarung</b>				<b>780.800,00</b>	<b>633.700,00</b>		<b>773.400,00</b>	<b>633.700,00</b>	
1/320000-400000	Geringwertige Wirtschaftsgüter (GWG)	2221	3221	23	3.000,00	400,00		3.000,00	400,00	
1/320000-451200	Wärmelieferung	2221	3221	23	7.000,00	7.000,00		7.000,00	7.000,00	
1/320000-454000	Reinigungsmittel	2221	3221	23	1.000,00	1.000,00		1.000,00	1.000,00	
1/320000-457000	Druckwerke	2221	3221	23	1.000,00	1.500,00		1.000,00	1.500,00	
1/320000-511000	Geldbezüge Vertragsbedienstete in-handwerklicher Verwendung	2211	3211	20	19.800,00	11.300,00		19.800,00	11.300,00	
1/320000-520000	Geldbezüge der ganzjährig beschäftigten Angestellten	2211	3211	20	772.000,00	709.700,00		772.000,00	709.700,00	
1/320000-566000	Zuwendungen aus Anlass von Dienstjubiläen	2212	3212	20	7.800,00			7.800,00		
1/320000-580000	Dienstgeberbeiträge zum Ausgleichsfonds für Familienbeihilfen	2212	3212	20	27.200,00	26.400,00		27.200,00	26.400,00	
1/320000-582000	Sonstige Dienstgeberbeiträge zur sozialen Sicherheit	2212	3212	20	154.700,00	150.200,00		154.700,00	150.200,00	
1/320000-588000	Kommunalsteuer	2212	3212	20	22.700,00	22.000,00		22.700,00	22.000,00	
1/320000-590000	Freiwillige Sozialleistungen	2212	3212	20	8.100,00	10.100,00		8.100,00	10.100,00	



		MVAG	MVAG	QU	Ergebnisvoranschlag			Finanzierungsvoranschlag		
		EH	FH		VA 2021	VA 2020	RA 2019	VA 2021	VA 2020	RA 2019
1/320000-590100	Auslagenersatz	2212	3212	20	100,00	100,00		100,00	100,00	
1/320000-591000	Dotierung von Rückstellungen für Abfertigungen	2214			15.500,00	14.600,00				
1/320000-592000	Dotierung von Rückstellungen für Jubiläumszuwendungen	2214			9.800,00	10.300,00				
1/320000-600000	Strom	2222	3222	24	5.000,00	3.000,00		5.000,00	3.000,00	
1/320000-614000	Instandhaltung Gebäude	2224	3224	24	500,00	500,00		500,00	500,00	
1/320000-616000	Instandhaltung Maschinen	2224	3224	24	100,00	100,00		100,00	100,00	
1/320000-618000	Instandhaltung Einrichtung	2224	3224	24	700,00	700,00		700,00	700,00	
1/320000-618100	Instandhaltung Sonst. Anlagen	2224	3224	24	5.000,00	5.000,00		5.000,00	5.000,00	
1/320000-631000	Telefon	2222	3222	24	1.000,00	1.000,00		1.000,00	1.000,00	
1/320000-670000	Versicherung	2222	3222	24	3.500,00	3.500,00		3.500,00	3.500,00	
1/320000-680000	Planmäßige Abschreibung	2226			4.200,00	4.100,00				
1/320000-710000	Öffentliche Abgaben	2225	3225	24	800,00	800,00		800,00	800,00	
1/320000-710100	Müllbeseitigung	2225	3225	24	1.500,00	1.500,00		1.500,00	1.500,00	
1/320000-710300	Kanalbenutzungsgebühr	2225	3225	24	4.200,00	2.000,00		4.200,00	2.000,00	
1/320000-711000	Wasser	2225	3225	24	400,00	400,00		400,00	400,00	
1/320000-720000	Kostenbeitrag Neubau Darlehen	2225	3225	24	190.500,00			190.500,00		
1/320000-724000	Reisegebühren	2225	3225	24	4.000,00	6.000,00		4.000,00	6.000,00	
1/320000-728000	Entgelte f. Leistungen	2225	3225	24	6.000,00	6.000,00		6.000,00	6.000,00	
1/320000-729000	Sonstige Ausgaben	2225	3225	24	2.000,00	2.000,00		2.000,00	2.000,00	
<b>SU 22 / 32</b>	<b>Summe Aufwendungen / Auszahlungen operative Gebarung</b>				<b>1.279.100,00</b>	<b>1.001.200,00</b>		<b>1.249.600,00</b>	<b>972.200,00</b>	
<b>SA 0 / SA 1</b>	<b>(0) Nettoergebnis (21 - 22) / (1) Geldfluss operative Gebarung (31 - 32)</b>				<b>-498.300,00</b>	<b>-367.500,00</b>		<b>-476.200,00</b>	<b>-338.500,00</b>	
<b>SU 23</b>	<b>Summe Haushaltsrücklagen</b>				<b>0,00</b>	<b>0,00</b>		<b>0,00</b>	<b>0,00</b>	
<b>SA00</b>	<b>Nettoergebnis nach Zuw./Entn. Haushaltsrücklagen (Saldo 0 +/- SU23)</b>				<b>-498.300,00</b>	<b>-367.500,00</b>				
<b>Investive Gebarung</b>										
<b>SU 33</b>	<b>Summe Einzahlungen investive Gebarung</b>							<b>0,00</b>	<b>0,00</b>	
1/320000-042100	Betriebsausstattung		3415	41				1.000,00	1.500,00	
1/320000-042400	Lehrmittel		3415	41				1.000,00	4.000,00	
<b>SU 34</b>	<b>Summe Auszahlungen investive Gebarung</b>							<b>2.000,00</b>	<b>5.500,00</b>	
<b>SA2</b>	<b>Saldo (2) Geldfluss aus der Investiven Gebarung (33 - 34)</b>							<b>-2.000,00</b>	<b>-5.500,00</b>	
<b>SA3</b>	<b>Saldo (3) Nettofinanzierungssaldo (Saldo 1 + Saldo 2)</b>							<b>-478.200,00</b>	<b>-344.000,00</b>	
<b>Finanzierungstätigkeit</b>										
<b>SU 35</b>	<b>Summe Einzahlungen aus der Finanzierungstätigkeit</b>							<b>0,00</b>	<b>0,00</b>	
<b>SU 36</b>	<b>Summe Auszahlungen aus der Finanzierungstätigkeit</b>							<b>0,00</b>	<b>0,00</b>	
<b>SA4</b>	<b>Saldo (4) Geldfluss aus der Finanzierungstätigkeit (35 - 36)</b>							<b>0,00</b>	<b>0,00</b>	
<b>SA5</b>	<b>Saldo (5) Geldfluss aus der voranschlagswirksamen Gebarung (Saldo 3 + Saldo 4)</b>							<b>-478.200,00</b>	<b>-344.000,00</b>	

		MVAG			Ergebnisvoranschlag		Finanzierungsvoranschlag			
		EH	FH	QU	VA 2021	VA 2020	RA 2019	VA 2021	VA 2020	RA 2019
<b>321</b>	<b>Einrichtungen der Musikpflege</b>									
<b>321000</b>	<b>Einrichtungen der Musikpflege</b>									
<b>Operative Gebarung</b>										
<b>SU 21 / 31</b>	<b>Summe Erträge / Einzahlungen operative Gebarung</b>				<b>0,00</b>	<b>0,00</b>		<b>0,00</b>	<b>0,00</b>	
1/321000-757000	Zahlungen an Institutionen	2234	3234	27	1.300,00	1.300,00		1.300,00	1.300,00	
<b>SU 22 / 32</b>	<b>Summe Aufwendungen / Auszahlungen operative Gebarung</b>				<b>1.300,00</b>	<b>1.300,00</b>		<b>1.300,00</b>	<b>1.300,00</b>	
<b>SA 0 / SA 1</b>	<b>(0) Nettoergebnis (21 - 22) / (1) Geldfluss operative Gebarung (31 - 32)</b>				<b>-1.300,00</b>	<b>-1.300,00</b>		<b>-1.300,00</b>	<b>-1.300,00</b>	
<b>SU 23</b>	<b>Summe Haushaltsrücklagen</b>				<b>0,00</b>	<b>0,00</b>		<b>0,00</b>	<b>0,00</b>	
<b>SA00</b>	<b>Nettoergebnis nach Zuw./Entn. Haushaltsrücklagen (Saldo 0 +/- SU23)</b>				<b>-1.300,00</b>	<b>-1.300,00</b>				
<b>Investive Gebarung</b>										
<b>SU 33</b>	<b>Summe Einzahlungen investive Gebarung</b>							<b>0,00</b>	<b>0,00</b>	
<b>SU 34</b>	<b>Summe Auszahlungen investive Gebarung</b>							<b>0,00</b>	<b>0,00</b>	
<b>SA2</b>	<b>Saldo (2) Geldfluss aus der Investiven Gebarung (33 - 34)</b>							<b>0,00</b>	<b>0,00</b>	
<b>SA3</b>	<b>Saldo (3) Nettofinanzierungssaldo (Saldo 1 + Saldo 2)</b>							<b>-1.300,00</b>	<b>-1.300,00</b>	
<b>Finanzierungstätigkeit</b>										
<b>SU 35</b>	<b>Summe Einzahlungen aus der Finanzierungstätigkeit</b>							<b>0,00</b>	<b>0,00</b>	
<b>SU 36</b>	<b>Summe Auszahlungen aus der Finanzierungstätigkeit</b>							<b>0,00</b>	<b>0,00</b>	
<b>SA4</b>	<b>Saldo (4) Geldfluss aus der Finanzierungstätigkeit (35 - 36)</b>							<b>0,00</b>	<b>0,00</b>	
<b>SA5</b>	<b>Saldo (5) Geldfluss aus der voranschlagswirksamen Gebarung (Saldo 3 + Saldo 4)</b>							<b>-1.300,00</b>	<b>-1.300,00</b>	
<b>323</b>	<b>Einrichtungen der darstellenden Kunst</b>									
<b>323000</b>	<b>Theater</b>									
<b>Operative Gebarung</b>										
2/323000+810000	Leistungserlöse	2114	3114	13	15.000,00	15.000,00		15.000,00	15.000,00	
2/323000+861000	Transfers von Ländern, Landesfonds und Landeskammern	2121	3121	15	1.000,00			1.000,00		
2/323000+868300	Sponsorenbeiträge	2124	3124	16	500,00	500,00		500,00	500,00	
2/323000+871000	Subventionen des Landes	2121	3121	33		1.000,00			1.000,00	
<b>SU 21 / 31</b>	<b>Summe Erträge / Einzahlungen operative Gebarung</b>				<b>16.500,00</b>	<b>16.500,00</b>		<b>16.500,00</b>	<b>16.500,00</b>	
1/323000-728000	Entgelte f. Leistungen	2225	3225	24	31.000,00	35.000,00		31.000,00	35.000,00	
<b>SU 22 / 32</b>	<b>Summe Aufwendungen / Auszahlungen operative Gebarung</b>				<b>31.000,00</b>	<b>35.000,00</b>		<b>31.000,00</b>	<b>35.000,00</b>	
<b>SA 0 / SA 1</b>	<b>(0) Nettoergebnis (21 - 22) / (1) Geldfluss operative Gebarung (31 - 32)</b>				<b>-14.500,00</b>	<b>-18.500,00</b>		<b>-14.500,00</b>	<b>-18.500,00</b>	
<b>SU 23</b>	<b>Summe Haushaltsrücklagen</b>				<b>0,00</b>	<b>0,00</b>		<b>0,00</b>	<b>0,00</b>	
<b>SA00</b>	<b>Nettoergebnis nach Zuw./Entn. Haushaltsrücklagen (Saldo 0 +/- SU23)</b>				<b>-14.500,00</b>	<b>-18.500,00</b>				
<b>Investive Gebarung</b>										
<b>SU 33</b>	<b>Summe Einzahlungen investive Gebarung</b>							<b>0,00</b>	<b>0,00</b>	
<b>SU 34</b>	<b>Summe Auszahlungen investive Gebarung</b>							<b>0,00</b>	<b>0,00</b>	
<b>SA2</b>	<b>Saldo (2) Geldfluss aus der Investiven Gebarung (33 - 34)</b>							<b>0,00</b>	<b>0,00</b>	

		MVAG			Ergebnisvoranschlag			Finanzierungsvoranschlag		
		EH	FH	QU	VA 2021	VA 2020	RA 2019	VA 2021	VA 2020	RA 2019
<b>SA3</b>	<b>Saldo (3) Nettofinanzierungssaldo (Saldo 1 + Saldo 2)</b>							<b>-14.500,00</b>	<b>-18.500,00</b>	
<b>Finanzierungstätigkeit</b>										
<b>SU 35</b>	<b>Summe Einzahlungen aus der Finanzierungstätigkeit</b>							<b>0,00</b>	<b>0,00</b>	
<b>SU 36</b>	<b>Summe Auszahlungen aus der Finanzierungstätigkeit</b>							<b>0,00</b>	<b>0,00</b>	
<b>SA4</b>	<b>Saldo (4) Geldfluss aus der Finanzierungstätigkeit (35 – 36)</b>							<b>0,00</b>	<b>0,00</b>	
<b>SA5</b>	<b>Saldo (5) Geldfluss aus der voranschlagswirksamen Gebarung (Saldo 3 + Saldo 4)</b>							<b>-14.500,00</b>	<b>-18.500,00</b>	
<b>36</b>	<b>Heimatspflege</b>									
<b>360</b>	<b>Heimatismuseen</b>									
<b>360000</b>	<b>Heimatismuseum</b>									
<b>Operative Gebarung</b>										
2/360000+810000	Leistungserlöse	2114	3114	13	100,00	100,00		100,00	100,00	
2/360000+868500	Erlös Bilderchronik	2124	3124	16	100,00	100,00		100,00	100,00	
<b>SU 21 / 31</b>	<b>Summe Erträge / Einzahlungen operative Gebarung</b>				<b>200,00</b>	<b>200,00</b>		<b>200,00</b>	<b>200,00</b>	
1/360000-400000	Geringwertige Wirtschaftsgüter (GWG)	2221	3221	23	300,00	300,00		300,00	300,00	
1/360000-451100	Brennstoff/Gas	2221	3221	23	2.800,00	2.800,00		2.800,00	2.800,00	
1/360000-457000	Druckwerke	2221	3221	23	100,00	100,00		100,00	100,00	
1/360000-600000	Strom	2222	3222	24	600,00	600,00		600,00	600,00	
1/360000-614000	Instandhaltung Gebäude	2224	3224	24	500,00	500,00		500,00	500,00	
1/360000-631000	Telekommunikationsdienste	2222	3222	24	300,00	300,00		300,00	300,00	
1/360000-670000	Versicherungen	2222	3222	24	400,00	400,00		400,00	400,00	
1/360000-680000	Planmäßige Abschreibung	2226			400,00	400,00				
1/360000-700000	Pachtzins	2223	3223	24	3.400,00	3.400,00		3.400,00	3.400,00	
1/360000-710300	Kanalbenützungsgebühr	2225	3225	24	300,00	300,00		300,00	300,00	
1/360000-711000	Wasser	2225	3225	24	100,00	100,00		100,00	100,00	
1/360000-728000	Entgelte f. Leistungen	2225	3225	24	1.500,00	1.500,00		1.500,00	1.500,00	
<b>SU 22 / 32</b>	<b>Summe Aufwendungen / Auszahlungen operative Gebarung</b>				<b>10.700,00</b>	<b>10.700,00</b>		<b>10.300,00</b>	<b>10.300,00</b>	
<b>SA 0 / SA 1</b>	<b>(0) Nettoergebnis (21 - 22) / (1) Geldfluss operative Gebarung (31 – 32)</b>				<b>-10.500,00</b>	<b>-10.500,00</b>		<b>-10.100,00</b>	<b>-10.100,00</b>	
<b>SU 23</b>	<b>Summe Haushaltsrücklagen</b>				<b>0,00</b>	<b>0,00</b>		<b>0,00</b>	<b>0,00</b>	
<b>SA00</b>	<b>Nettoergebnis nach Zuw./Entn. Haushaltsrücklagen (Saldo 0 +/- SU23)</b>				<b>-10.500,00</b>	<b>-10.500,00</b>				
<b>Investive Gebarung</b>										
<b>SU 33</b>	<b>Summe Einzahlungen investive Gebarung</b>							<b>0,00</b>	<b>0,00</b>	
<b>SU 34</b>	<b>Summe Auszahlungen investive Gebarung</b>							<b>0,00</b>	<b>0,00</b>	
<b>SA2</b>	<b>Saldo (2) Geldfluss aus der Investiven Gebarung (33 – 34)</b>							<b>0,00</b>	<b>0,00</b>	
<b>SA3</b>	<b>Saldo (3) Nettofinanzierungssaldo (Saldo 1 + Saldo 2)</b>							<b>-10.100,00</b>	<b>-10.100,00</b>	
<b>Finanzierungstätigkeit</b>										
<b>SU 35</b>	<b>Summe Einzahlungen aus der Finanzierungstätigkeit</b>							<b>0,00</b>	<b>0,00</b>	

		MVAG MVAG QU			Ergebnisvoranschlag			Finanzierungsvoranschlag		
		EH	FH	QU	VA 2021	VA 2020	RA 2019	VA 2021	VA 2020	RA 2019
SU 36	Summe Auszahlungen aus der Finanzierungstätigkeit							0,00	0,00	
SA4	Saldo (4) Geldfluss aus der Finanzierungstätigkeit (35 – 36)							0,00	0,00	
SA5	Saldo (5) Geldfluss aus der voranschlagswirksamen Gebarung (Saldo 3 + Saldo 4)							-10.100,00	-10.100,00	
<b>361</b>	<b>Nichtwissenschaftliche Archive</b>									
<b>361000</b>	<b>Nichtwissenschaftl. Archiv</b>									
<b>Operative Gebarung</b>										
2/361000+868400	Erlös Chronik	2124	3124	16	100,00	100,00		100,00	100,00	
SU 21 / 31	Summe Erträge / Einzahlungen operative Gebarung				100,00	100,00		100,00	100,00	
SU 22 / 32	Summe Aufwendungen / Auszahlungen operative Gebarung				0,00	0,00		0,00	0,00	
SA 0 / SA 1	(0) Nettoergebnis (21 - 22) / (1) Geldfluss operative Gebarung (31 – 32)				100,00	100,00		100,00	100,00	
SU 23	Summe Haushaltsrücklagen				0,00	0,00		0,00	0,00	
SA00	Nettoergebnis nach Zuw./Entn. Haushaltsrücklagen (Saldo 0 +/- SU23)				100,00	100,00				
<b>Investive Gebarung</b>										
SU 33	Summe Einzahlungen investive Gebarung							0,00	0,00	
SU 34	Summe Auszahlungen investive Gebarung							0,00	0,00	
SA2	Saldo (2) Geldfluss aus der Investiven Gebarung (33 – 34)							0,00	0,00	
SA3	Saldo (3) Nettofinanzierungssaldo (Saldo 1 + Saldo 2)							100,00	100,00	
<b>Finanzierungstätigkeit</b>										
SU 35	Summe Einzahlungen aus der Finanzierungstätigkeit							0,00	0,00	
SU 36	Summe Auszahlungen aus der Finanzierungstätigkeit							0,00	0,00	
SA4	Saldo (4) Geldfluss aus der Finanzierungstätigkeit (35 – 36)							0,00	0,00	
SA5	Saldo (5) Geldfluss aus der voranschlagswirksamen Gebarung (Saldo 3 + Saldo 4)							100,00	100,00	
<b>362</b>	<b>Denkmalpflege</b>									
<b>362000</b>	<b>Denkmalpflege</b>									
<b>Operative Gebarung</b>										
SU 21 / 31	Summe Erträge / Einzahlungen operative Gebarung				0,00	0,00		0,00	0,00	
1/362000-619000	Instandhaltung von Sonderanlagen	2224	3224	24	300,00	300,00		300,00	300,00	
SU 22 / 32	Summe Aufwendungen / Auszahlungen operative Gebarung				300,00	300,00		300,00	300,00	
SA 0 / SA 1	(0) Nettoergebnis (21 - 22) / (1) Geldfluss operative Gebarung (31 – 32)				-300,00	-300,00		-300,00	-300,00	
SU 23	Summe Haushaltsrücklagen				0,00	0,00		0,00	0,00	
SA00	Nettoergebnis nach Zuw./Entn. Haushaltsrücklagen (Saldo 0 +/- SU23)				-300,00	-300,00				
<b>Investive Gebarung</b>										
SU 33	Summe Einzahlungen investive Gebarung							0,00	0,00	
SU 34	Summe Auszahlungen investive Gebarung							0,00	0,00	
SA2	Saldo (2) Geldfluss aus der Investiven Gebarung (33 – 34)							0,00	0,00	
SA3	Saldo (3) Nettofinanzierungssaldo (Saldo 1 + Saldo 2)							-300,00	-300,00	

	MVAG EH	MVAG FH	QU	Ergebnisvoranschlag			Finanzierungsvoranschlag		
				VA 2021	VA 2020	RA 2019	VA 2021	VA 2020	RA 2019
<b>Finanzierungstätigkeit</b>									
SU 35							0,00	0,00	
SU 36							0,00	0,00	
SA4							0,00	0,00	
SA5							-300,00	-300,00	
363									
363000									
<b>Operative Gebarung</b>									
2/363000+868100	Einnahmen Plakatierung	2124	3124	16	5.000,00	5.000,00	5.000,00	5.000,00	
SU 21 / 31	Summe Erträge / Einzahlungen operative Gebarung				5.000,00	5.000,00	5.000,00	5.000,00	
1/363000-618100	Instandhaltung Bahnhofsinfrastr.	2224	3224	24	18.500,00	17.500,00	18.500,00	17.500,00	
1/363000-680000	Planmäßige Abschreibung	2226			1.900,00	1.900,00			
1/363000-729000	Sonstige Ausgaben	2225	3225	24	6.000,00	6.000,00	6.000,00	6.000,00	
SU 22 / 32	Summe Aufwendungen / Auszahlungen operative Gebarung				26.400,00	25.400,00	24.500,00	23.500,00	
SA 0 / SA 1	(0) Nettoergebnis (21 - 22) / (1) Geldfluss operative Gebarung (31 - 32)				-21.400,00	-20.400,00	-19.500,00	-18.500,00	
SU 23	Summe Haushaltsrücklagen				0,00	0,00	0,00	0,00	
SA00	Nettoergebnis nach Zuw./Entn. Haushaltsrücklagen (Saldo 0 +/- SU23)				-21.400,00	-20.400,00			
<b>Investive Gebarung</b>									
SU 33	Summe Einzahlungen investive Gebarung						0,00	0,00	
SU 34	Summe Auszahlungen investive Gebarung						0,00	0,00	
SA2	Saldo (2) Geldfluss aus der Investiven Gebarung (33 - 34)						0,00	0,00	
SA3	Saldo (3) Nettofinanzierungssaldo (Saldo 1 + Saldo 2)						-19.500,00	-18.500,00	
<b>Finanzierungstätigkeit</b>									
SU 35	Summe Einzahlungen aus der Finanzierungstätigkeit						0,00	0,00	
SU 36	Summe Auszahlungen aus der Finanzierungstätigkeit						0,00	0,00	
SA4	Saldo (4) Geldfluss aus der Finanzierungstätigkeit (35 - 36)						0,00	0,00	
SA5	Saldo (5) Geldfluss aus der voranschlagswirksamen Gebarung (Saldo 3 + Saldo 4)						-19.500,00	-18.500,00	
369	Sonstige Einrichtungen und Maßnahmen								
369000	Sonstige Einrichtungen und Maßnahmen								
<b>Operative Gebarung</b>									
SU 21 / 31	Summe Erträge / Einzahlungen operative Gebarung				0,00	0,00	0,00	0,00	
1/369000-729000	Sonstige Ausgaben	2225	3225	24	2.000,00	2.000,00	2.000,00	2.000,00	
SU 22 / 32	Summe Aufwendungen / Auszahlungen operative Gebarung				2.000,00	2.000,00	2.000,00	2.000,00	
SA 0 / SA 1	(0) Nettoergebnis (21 - 22) / (1) Geldfluss operative Gebarung (31 - 32)				-2.000,00	-2.000,00	-2.000,00	-2.000,00	
SU 23	Summe Haushaltsrücklagen				0,00	0,00	0,00	0,00	
SA00	Nettoergebnis nach Zuw./Entn. Haushaltsrücklagen (Saldo 0 +/- SU23)				-2.000,00	-2.000,00			

	MVAG EH	MVAG FH	QU	Ergebnisvoranschlag			Finanzierungsvoranschlag		
				VA 2021	VA 2020	RA 2019	VA 2021	VA 2020	RA 2019
<b>Investive Gebarung</b>									
SU 33							0,00	0,00	
SU 34							0,00	0,00	
SA2							0,00	0,00	
SA3							-2.000,00	-2.000,00	
<b>Finanzierungstätigkeit</b>									
SU 35							0,00	0,00	
SU 36							0,00	0,00	
SA4							0,00	0,00	
SA5							-2.000,00	-2.000,00	
<b>39 Kultus</b>									
<b>390 Kirchliche Angelegenheiten</b>									
<b>390000 Kirchliche Angelegenheiten</b>									
<b>Operative Gebarung</b>									
SU 21 / 31				0,00	0,00		0,00	0,00	
1/390000-757000		2234	3234	27	7.500,00	7.500,00	7.500,00	7.500,00	
SU 22 / 32				7.500,00	7.500,00		7.500,00	7.500,00	
SA 0 / SA 1				-7.500,00	-7.500,00		-7.500,00	-7.500,00	
SU 23				0,00	0,00		0,00	0,00	
SA00				-7.500,00	-7.500,00				
<b>Investive Gebarung</b>									
SU 33							0,00	0,00	
SU 34							0,00	0,00	
SA2							0,00	0,00	
SA3							-7.500,00	-7.500,00	
<b>Finanzierungstätigkeit</b>									
SU 35							0,00	0,00	
SU 36							0,00	0,00	
SA4							0,00	0,00	
SA5							-7.500,00	-7.500,00	

	MVAG EH	MVAG FH	QU	Ergebnisvoranschlag		Finanzierungsvoranschlag		
				VA 2021	VA 2020	RA 2019	VA 2021	VA 2020
<b>4 Soziale Wohlfahrt und Wohnbauförderung</b>								
<b>41</b>	<b>Allgemeine öffentliche Wohlfahrt</b>							
<b>411</b>	<b>Maßnahmen der allgemeinen Sozialhilfe</b>							
<b>411000</b>	<b>Maßnahmen der allgemeinen Sozialhilfe</b>							
<b>Operative Gebarung</b>								
<b>SU 21 / 31</b>	<b>Summe Erträge / Einzahlungen operative Gebarung</b>			<b>0,00</b>	<b>0,00</b>	<b>0,00</b>	<b>0,00</b>	
1/411000-768000	Windelsäcke,Inkontinents	2234	3234 27	9.000,00	9.000,00	9.000,00	9.000,00	
<b>SU 22 / 32</b>	<b>Summe Aufwendungen / Auszahlungen operative Gebarung</b>			<b>9.000,00</b>	<b>9.000,00</b>	<b>9.000,00</b>	<b>9.000,00</b>	
<b>SA 0 / SA 1</b>	<b>(0) Nettoergebnis (21 - 22) / (1) Geldfluss operative Gebarung (31 - 32)</b>			<b>-9.000,00</b>	<b>-9.000,00</b>	<b>-9.000,00</b>	<b>-9.000,00</b>	
<b>SU 23</b>	<b>Summe Haushaltsrücklagen</b>			<b>0,00</b>	<b>0,00</b>	<b>0,00</b>	<b>0,00</b>	
<b>SA00</b>	<b>Nettoergebnis nach Zuw./Entn. Haushaltsrücklagen (Saldo 0 +/- SU23)</b>			<b>-9.000,00</b>	<b>-9.000,00</b>			
<b>Investive Gebarung</b>								
<b>SU 33</b>	<b>Summe Einzahlungen investive Gebarung</b>					<b>0,00</b>	<b>0,00</b>	
<b>SU 34</b>	<b>Summe Auszahlungen investive Gebarung</b>					<b>0,00</b>	<b>0,00</b>	
<b>SA2</b>	<b>Saldo (2) Geldfluss aus der Investiven Gebarung (33 - 34)</b>					<b>0,00</b>	<b>0,00</b>	
<b>SA3</b>	<b>Saldo (3) Nettofinanzierungssaldo (Saldo 1 + Saldo 2)</b>					<b>-9.000,00</b>	<b>-9.000,00</b>	
<b>Finanzierungstätigkeit</b>								
<b>SU 35</b>	<b>Summe Einzahlungen aus der Finanzierungstätigkeit</b>					<b>0,00</b>	<b>0,00</b>	
<b>SU 36</b>	<b>Summe Auszahlungen aus der Finanzierungstätigkeit</b>					<b>0,00</b>	<b>0,00</b>	
<b>SA4</b>	<b>Saldo (4) Geldfluss aus der Finanzierungstätigkeit (35 - 36)</b>					<b>0,00</b>	<b>0,00</b>	
<b>SA5</b>	<b>Saldo (5) Geldfluss aus der voranschlagswirksamen Gebarung (Saldo 3 + Saldo 4)</b>					<b>-9.000,00</b>	<b>-9.000,00</b>	
<b>412</b>	<b>Einrichtungen der Behindertenhilfe</b>							
<b>412000</b>	<b>Autistenzentrum</b>							
<b>Operative Gebarung</b>								
<b>SU 21 / 31</b>	<b>Summe Erträge / Einzahlungen operative Gebarung</b>			<b>0,00</b>	<b>0,00</b>	<b>0,00</b>	<b>0,00</b>	
1/412000-777000	Kapitaltransferz. A. Priv. Institutionen	2234	44	2.200,00	2.200,00			
<b>SU 22 / 32</b>	<b>Summe Aufwendungen / Auszahlungen operative Gebarung</b>			<b>2.200,00</b>	<b>2.200,00</b>	<b>0,00</b>	<b>0,00</b>	
<b>SA 0 / SA 1</b>	<b>(0) Nettoergebnis (21 - 22) / (1) Geldfluss operative Gebarung (31 - 32)</b>			<b>-2.200,00</b>	<b>-2.200,00</b>	<b>0,00</b>	<b>0,00</b>	
<b>SU 23</b>	<b>Summe Haushaltsrücklagen</b>			<b>0,00</b>	<b>0,00</b>	<b>0,00</b>	<b>0,00</b>	
<b>SA00</b>	<b>Nettoergebnis nach Zuw./Entn. Haushaltsrücklagen (Saldo 0 +/- SU23)</b>			<b>-2.200,00</b>	<b>-2.200,00</b>			
<b>Investive Gebarung</b>								
<b>SU 33</b>	<b>Summe Einzahlungen investive Gebarung</b>					<b>0,00</b>	<b>0,00</b>	
1/412000-777000	Kapitaltransferz. A. Priv. Institutionen		3434 44			2.200,00	2.200,00	
<b>SU 34</b>	<b>Summe Auszahlungen investive Gebarung</b>					<b>2.200,00</b>	<b>2.200,00</b>	
<b>SA2</b>	<b>Saldo (2) Geldfluss aus der Investiven Gebarung (33 - 34)</b>					<b>-2.200,00</b>	<b>-2.200,00</b>	

		MVAG			Ergebnisvoranschlag			Finanzierungsvoranschlag		
		EH	FH	QU	VA 2021	VA 2020	RA 2019	VA 2021	VA 2020	RA 2019
<b>SA3</b>	<b>Saldo (3) Nettofinanzierungssaldo (Saldo 1 + Saldo 2)</b>							<b>-2.200,00</b>	<b>-2.200,00</b>	
<b>Finanzierungstätigkeit</b>										
<b>SU 35</b>	<b>Summe Einzahlungen aus der Finanzierungstätigkeit</b>							<b>0,00</b>	<b>0,00</b>	
<b>SU 36</b>	<b>Summe Auszahlungen aus der Finanzierungstätigkeit</b>							<b>0,00</b>	<b>0,00</b>	
<b>SA4</b>	<b>Saldo (4) Geldfluss aus der Finanzierungstätigkeit (35 – 36)</b>							<b>0,00</b>	<b>0,00</b>	
<b>SA5</b>	<b>Saldo (5) Geldfluss aus der voranschlagswirksamen Gebarung (Saldo 3 + Saldo 4)</b>							<b>-2.200,00</b>	<b>-2.200,00</b>	
<b>419 Sonstige Einrichtungen und Maßnahmen</b>										
<b>419000 Sonstige Einrichtungen und Maßnahmen</b>										
<b>Operative Gebarung</b>										
<b>SU 21 / 31</b>	<b>Summe Erträge / Einzahlungen operative Gebarung</b>				<b>0,00</b>	<b>0,00</b>		<b>0,00</b>	<b>0,00</b>	
1/419000-751000	SHG-Wohnsitzgemeindebeitrag	2231	3231	26	57.000,00	50.900,00		57.000,00	50.900,00	
1/419000-751100	Sozialhilfeumlage	2231	3231	26	1.464.000,00	1.346.000,00		1.464.000,00	1.346.000,00	
1/419000-768000	Zuwendungen an Personen	2234	3234	27	1.000,00	1.000,00		1.000,00	1.000,00	
<b>SU 22 / 32</b>	<b>Summe Aufwendungen / Auszahlungen operative Gebarung</b>				<b>1.522.000,00</b>	<b>1.397.900,00</b>		<b>1.522.000,00</b>	<b>1.397.900,00</b>	
<b>SA 0 / SA 1</b>	<b>(0) Nettoergebnis (21 - 22) / (1) Geldfluss operative Gebarung (31 – 32)</b>				<b>-1.522.000,00</b>	<b>-1.397.900,00</b>		<b>-1.522.000,00</b>	<b>-1.397.900,00</b>	
<b>SU 23</b>	<b>Summe Haushaltsrücklagen</b>				<b>0,00</b>	<b>0,00</b>		<b>0,00</b>	<b>0,00</b>	
<b>SA00</b>	<b>Nettoergebnis nach Zuw./Entn. Haushaltsrücklagen (Saldo 0 +/- SU23)</b>				<b>-1.522.000,00</b>	<b>-1.397.900,00</b>				
<b>Investive Gebarung</b>										
<b>SU 33</b>	<b>Summe Einzahlungen investive Gebarung</b>							<b>0,00</b>	<b>0,00</b>	
<b>SU 34</b>	<b>Summe Auszahlungen investive Gebarung</b>							<b>0,00</b>	<b>0,00</b>	
<b>SA2</b>	<b>Saldo (2) Geldfluss aus der Investiven Gebarung (33 – 34)</b>							<b>0,00</b>	<b>0,00</b>	
<b>SA3</b>	<b>Saldo (3) Nettofinanzierungssaldo (Saldo 1 + Saldo 2)</b>							<b>-1.522.000,00</b>	<b>-1.397.900,00</b>	
<b>Finanzierungstätigkeit</b>										
<b>SU 35</b>	<b>Summe Einzahlungen aus der Finanzierungstätigkeit</b>							<b>0,00</b>	<b>0,00</b>	
<b>SU 36</b>	<b>Summe Auszahlungen aus der Finanzierungstätigkeit</b>							<b>0,00</b>	<b>0,00</b>	
<b>SA4</b>	<b>Saldo (4) Geldfluss aus der Finanzierungstätigkeit (35 – 36)</b>							<b>0,00</b>	<b>0,00</b>	
<b>SA5</b>	<b>Saldo (5) Geldfluss aus der voranschlagswirksamen Gebarung (Saldo 3 + Saldo 4)</b>							<b>-1.522.000,00</b>	<b>-1.397.900,00</b>	
<b>42 Freie Wohlfahrt</b>										
<b>420 Altenheime</b>										
<b>420000 Betreubares Wohnen</b>										
<b>Operative Gebarung</b>										
2/420000+811000	Bestandszins	2115	3115	14	1.000,00	1.000,00		1.000,00	1.000,00	
<b>SU 21 / 31</b>	<b>Summe Erträge / Einzahlungen operative Gebarung</b>				<b>1.000,00</b>	<b>1.000,00</b>		<b>1.000,00</b>	<b>1.000,00</b>	
1/420000-680000	Planmäßige Abschreibung	2226			4.300,00	5.700,00				



		MVAG			Ergebnisvoranschlag		Finanzierungsvoranschlag			
		EH	FH	QU	VA 2021	VA 2020	RA 2019	VA 2021	VA 2020	RA 2019
1/420000-728000	Entgelte für sonstige Leistungen	2225	3225	24	500,00	500,00		500,00	500,00	
<b>SU 22 / 32</b>	<b>Summe Aufwendungen / Auszahlungen operative Gebarung</b>				<b>4.800,00</b>	<b>6.200,00</b>		<b>500,00</b>	<b>500,00</b>	
<b>SA 0 / SA 1</b>	<b>(0) Nettoergebnis (21 - 22) / (1) Geldfluss operative Gebarung (31 - 32)</b>				<b>-3.800,00</b>	<b>-5.200,00</b>		<b>500,00</b>	<b>500,00</b>	
<b>SU 23</b>	<b>Summe Haushaltsrücklagen</b>				<b>0,00</b>	<b>0,00</b>		<b>0,00</b>	<b>0,00</b>	
<b>SA00</b>	<b>Nettoergebnis nach Zuw./Entn. Haushaltsrücklagen (Saldo 0 +/- SU23)</b>				<b>-3.800,00</b>	<b>-5.200,00</b>				
<b>Investive Gebarung</b>										
<b>SU 33</b>	<b>Summe Einzahlungen investive Gebarung</b>							<b>0,00</b>	<b>0,00</b>	
1/420000-042100	Betriebsausstattung		3415	41				500,00	500,00	
<b>SU 34</b>	<b>Summe Auszahlungen investive Gebarung</b>							<b>500,00</b>	<b>500,00</b>	
<b>SA2</b>	<b>Saldo (2) Geldfluss aus der Investiven Gebarung (33 - 34)</b>							<b>-500,00</b>	<b>-500,00</b>	
<b>SA3</b>	<b>Saldo (3) Nettofinanzierungssaldo (Saldo 1 + Saldo 2)</b>							<b>0,00</b>	<b>0,00</b>	
<b>Finanzierungstätigkeit</b>										
<b>SU 35</b>	<b>Summe Einzahlungen aus der Finanzierungstätigkeit</b>							<b>0,00</b>	<b>0,00</b>	
<b>SU 36</b>	<b>Summe Auszahlungen aus der Finanzierungstätigkeit</b>							<b>0,00</b>	<b>0,00</b>	
<b>SA4</b>	<b>Saldo (4) Geldfluss aus der Finanzierungstätigkeit (35 - 36)</b>							<b>0,00</b>	<b>0,00</b>	
<b>SA5</b>	<b>Saldo (5) Geldfluss aus der voranschlagswirksamen Gebarung (Saldo 3 + Saldo 4)</b>							<b>0,00</b>	<b>0,00</b>	
<b>423</b>	<b>Essen auf Rädern</b>									
<b>423000</b>	<b>Essen auf Rädern</b>									
<b>Operative Gebarung</b>										
2/423000+861000	Transfers von Ländern, Landesfonds und Landeskammern	2121	3121	15	10.000,00			10.000,00		
2/423000+868000	Transferzahlungen v. privaten HH	2124	3124	16	58.000,00	58.000,00		58.000,00	58.000,00	
2/423000+871000	Subventionen des Landes	2121	3121	33		10.000,00			10.000,00	
<b>SU 21 / 31</b>	<b>Summe Erträge / Einzahlungen operative Gebarung</b>				<b>68.000,00</b>	<b>68.000,00</b>		<b>68.000,00</b>	<b>68.000,00</b>	
1/423000-400000	Geringwertige Wirtschaftsgüter (GWG)	2221	3221	23	1.000,00			1.000,00		
1/423000-430000	Lebensmittelankauf	2221	3221	23	80.000,00	75.000,00		80.000,00	75.000,00	
1/423000-454000	Reinigungsmittel	2221	3221	23	300,00	300,00		300,00	300,00	
1/423000-511000	Geldbezüge Vertragsbediensteter in handwerklicher Verwendung	2211	3211	20	46.000,00	36.300,00		46.000,00	36.300,00	
1/423000-580000	Dienstgeberbeiträge zum Ausgleichsfonds für Familienbeihilfen	2212	3212	20	1.800,00	1.400,00		1.800,00	1.400,00	
1/423000-582000	Sonstige Dienstgeberbeiträge zur sozialen Sicherheit	2212	3212	20	10.000,00	7.500,00		10.000,00	7.500,00	
1/423000-590000	Freiwillige Sozialleistungen	2212	3212	20	800,00	600,00		800,00	600,00	
1/423000-614000	Instandhaltung von Gebäuden	2224	3224	24	100,00	100,00		100,00	100,00	
1/423000-617000	Instandhaltung Fahrzeuge	2224	3224	24	1.200,00	1.200,00		1.200,00	1.200,00	
1/423000-631000	Telefon	2222	3222	24	100,00	100,00		100,00	100,00	
1/423000-670000	Versicherung	2222	3222	24	1.600,00	1.600,00		1.600,00	1.600,00	

		MVAG			Ergebnisvoranschlag		Finanzierungsvoranschlag			
		EH	FH	QU	VA 2021	VA 2020	RA 2019	VA 2021	VA 2020	RA 2019
1/423000-680000	Planmäßige Abschreibung	2226			8.100,00	8.400,00				
1/423000-729000	Sonstige Ausgaben	2225	3225	24	300,00	300,00		300,00	300,00	
<b>SU 22 / 32</b>	<b>Summe Aufwendungen / Auszahlungen operative Gebarung</b>				<b>151.300,00</b>	<b>132.800,00</b>		<b>143.200,00</b>	<b>124.400,00</b>	
<b>SA 0 / SA 1</b>	<b>(0) Nettoergebnis (21 - 22) / (1) Geldfluss operative Gebarung (31 - 32)</b>				<b>-83.300,00</b>	<b>-64.800,00</b>		<b>-75.200,00</b>	<b>-56.400,00</b>	
<b>SU 23</b>	<b>Summe Haushaltsrücklagen</b>				<b>0,00</b>	<b>0,00</b>		<b>0,00</b>	<b>0,00</b>	
<b>SA00</b>	<b>Nettoergebnis nach Zuw./Entn. Haushaltsrücklagen (Saldo 0 +/- SU23)</b>				<b>-83.300,00</b>	<b>-64.800,00</b>				
<b>Investive Gebarung</b>										
<b>SU 33</b>	<b>Summe Einzahlungen investive Gebarung</b>							<b>0,00</b>	<b>0,00</b>	
1/423000-042100	Betriebsausstattung		3415	41				2.500,00	2.500,00	
<b>SU 34</b>	<b>Summe Auszahlungen investive Gebarung</b>							<b>2.500,00</b>	<b>2.500,00</b>	
<b>SA2</b>	<b>Saldo (2) Geldfluss aus der Investiven Gebarung (33 - 34)</b>							<b>-2.500,00</b>	<b>-2.500,00</b>	
<b>SA3</b>	<b>Saldo (3) Nettofinanzierungssaldo (Saldo 1 + Saldo 2)</b>							<b>-77.700,00</b>	<b>-58.900,00</b>	
<b>Finanzierungstätigkeit</b>										
<b>SU 35</b>	<b>Summe Einzahlungen aus der Finanzierungstätigkeit</b>							<b>0,00</b>	<b>0,00</b>	
<b>SU 36</b>	<b>Summe Auszahlungen aus der Finanzierungstätigkeit</b>							<b>0,00</b>	<b>0,00</b>	
<b>SA4</b>	<b>Saldo (4) Geldfluss aus der Finanzierungstätigkeit (35 - 36)</b>							<b>0,00</b>	<b>0,00</b>	
<b>SA5</b>	<b>Saldo (5) Geldfluss aus der voranschlagswirksamen Gebarung (Saldo 3 + Saldo 4)</b>							<b>-77.700,00</b>	<b>-58.900,00</b>	
<b>429</b>	<b>Sonstige Einrichtungen und Maßnahmen</b>									
<b>429000</b>	<b>Sonstige Einrichtungen und Maßnahmen</b>									
<b>Operative Gebarung</b>										
2/429000+868000	Transferzahlungen v. privaten HH	2124	3124	16	20.000,00	20.000,00		20.000,00	20.000,00	
<b>SU 21 / 31</b>	<b>Summe Erträge / Einzahlungen operative Gebarung</b>				<b>20.000,00</b>	<b>20.000,00</b>		<b>20.000,00</b>	<b>20.000,00</b>	
1/429000-768000	Zuwendungen an Personen	2234	3234	27	25.000,00	25.000,00		25.000,00	25.000,00	
<b>SU 22 / 32</b>	<b>Summe Aufwendungen / Auszahlungen operative Gebarung</b>				<b>25.000,00</b>	<b>25.000,00</b>		<b>25.000,00</b>	<b>25.000,00</b>	
<b>SA 0 / SA 1</b>	<b>(0) Nettoergebnis (21 - 22) / (1) Geldfluss operative Gebarung (31 - 32)</b>				<b>-5.000,00</b>	<b>-5.000,00</b>		<b>-5.000,00</b>	<b>-5.000,00</b>	
<b>SU 23</b>	<b>Summe Haushaltsrücklagen</b>				<b>0,00</b>	<b>0,00</b>		<b>0,00</b>	<b>0,00</b>	
<b>SA00</b>	<b>Nettoergebnis nach Zuw./Entn. Haushaltsrücklagen (Saldo 0 +/- SU23)</b>				<b>-5.000,00</b>	<b>-5.000,00</b>				
<b>Investive Gebarung</b>										
<b>SU 33</b>	<b>Summe Einzahlungen investive Gebarung</b>							<b>0,00</b>	<b>0,00</b>	
<b>SU 34</b>	<b>Summe Auszahlungen investive Gebarung</b>							<b>0,00</b>	<b>0,00</b>	
<b>SA2</b>	<b>Saldo (2) Geldfluss aus der Investiven Gebarung (33 - 34)</b>							<b>0,00</b>	<b>0,00</b>	
<b>SA3</b>	<b>Saldo (3) Nettofinanzierungssaldo (Saldo 1 + Saldo 2)</b>							<b>-5.000,00</b>	<b>-5.000,00</b>	
<b>Finanzierungstätigkeit</b>										
<b>SU 35</b>	<b>Summe Einzahlungen aus der Finanzierungstätigkeit</b>							<b>0,00</b>	<b>0,00</b>	
<b>SU 36</b>	<b>Summe Auszahlungen aus der Finanzierungstätigkeit</b>							<b>0,00</b>	<b>0,00</b>	
<b>SA4</b>	<b>Saldo (4) Geldfluss aus der Finanzierungstätigkeit (35 - 36)</b>							<b>0,00</b>	<b>0,00</b>	

		MVAG MVAG QU			Ergebnisvoranschlag			Finanzierungsvoranschlag		
		EH	FH	QU	VA 2021	VA 2020	RA 2019	VA 2021	VA 2020	RA 2019
SA5	Saldo (5) Geldfluss aus der voranschlagswirksamen Gebarung (Saldo 3 + Saldo 4)							-5.000,00	-5.000,00	
<b>43</b>	<b>Jugendwohlfahrt</b>									
<b>439</b>	<b>Sonstige Einrichtungen und Maßnahmen</b>									
<b>439000</b>	<b>Sonstige Einrichtungen und Maßnahmen</b>									
<b>Operative Gebarung</b>										
SU 21 / 31	Summe Erträge / Einzahlungen operative Gebarung				0,00	0,00		0,00	0,00	
1/439000-751000	Laufende Transferz. a. d. Land	2231	3231	26	222.000,00	198.000,00		222.000,00	198.000,00	
1/439000-768100	Förderung-Hort/Tagesmütter	2234	3234	27	5.000,00	5.000,00		5.000,00	5.000,00	
SU 22 / 32	Summe Aufwendungen / Auszahlungen operative Gebarung				227.000,00	203.000,00		227.000,00	203.000,00	
SA 0 / SA 1	(0) Nettoergebnis (21 - 22) / (1) Geldfluss operative Gebarung (31 - 32)				-227.000,00	-203.000,00		-227.000,00	-203.000,00	
SU 23	Summe Haushaltsrücklagen				0,00	0,00		0,00	0,00	
SA00	Nettoergebnis nach Zuw./Entn. Haushaltsrücklagen (Saldo 0 +/- SU23)				-227.000,00	-203.000,00				
<b>Investive Gebarung</b>										
SU 33	Summe Einzahlungen investive Gebarung							0,00	0,00	
SU 34	Summe Auszahlungen investive Gebarung							0,00	0,00	
SA2	Saldo (2) Geldfluss aus der Investiven Gebarung (33 - 34)							0,00	0,00	
SA3	Saldo (3) Nettofinanzierungssaldo (Saldo 1 + Saldo 2)							-227.000,00	-203.000,00	
<b>Finanzierungstätigkeit</b>										
SU 35	Summe Einzahlungen aus der Finanzierungstätigkeit							0,00	0,00	
SU 36	Summe Auszahlungen aus der Finanzierungstätigkeit							0,00	0,00	
SA4	Saldo (4) Geldfluss aus der Finanzierungstätigkeit (35 - 36)							0,00	0,00	
SA5	Saldo (5) Geldfluss aus der voranschlagswirksamen Gebarung (Saldo 3 + Saldo 4)							-227.000,00	-203.000,00	
<b>439100</b>	<b>Ferienevents</b>									
<b>Operative Gebarung</b>										
SU 21 / 31	Summe Erträge / Einzahlungen operative Gebarung				0,00	0,00		0,00	0,00	
1/439100-728000	Entgelte F. Leistungen	2225	3225	24	10.000,00	10.000,00		10.000,00	10.000,00	
SU 22 / 32	Summe Aufwendungen / Auszahlungen operative Gebarung				10.000,00	10.000,00		10.000,00	10.000,00	
SA 0 / SA 1	(0) Nettoergebnis (21 - 22) / (1) Geldfluss operative Gebarung (31 - 32)				-10.000,00	-10.000,00		-10.000,00	-10.000,00	
SU 23	Summe Haushaltsrücklagen				0,00	0,00		0,00	0,00	
SA00	Nettoergebnis nach Zuw./Entn. Haushaltsrücklagen (Saldo 0 +/- SU23)				-10.000,00	-10.000,00				
<b>Investive Gebarung</b>										
SU 33	Summe Einzahlungen investive Gebarung							0,00	0,00	
SU 34	Summe Auszahlungen investive Gebarung							0,00	0,00	
SA2	Saldo (2) Geldfluss aus der Investiven Gebarung (33 - 34)							0,00	0,00	
SA3	Saldo (3) Nettofinanzierungssaldo (Saldo 1 + Saldo 2)							-10.000,00	-10.000,00	

	MVAG EH	MVAG FH	QU	Ergebnisvoranschlag			Finanzierungsvoranschlag		
				VA 2021	VA 2020	RA 2019	VA 2021	VA 2020	RA 2019
<b>Finanzierungstätigkeit</b>									
SU 35							0,00	0,00	
SU 36							0,00	0,00	
SA4							0,00	0,00	
SA5							-10.000,00	-10.000,00	
<b>44 Behebung von Notständen</b>									
<b>441 Maßnahmen</b>									
<b>441000 Maßnahmen zur Behebung von Notst.</b>									
<b>Operative Gebarung</b>									
2/441000+868000		2124	3124	16	700,00	700,00	700,00	700,00	
SU 21 / 31					<b>700,00</b>	<b>700,00</b>	<b>700,00</b>	<b>700,00</b>	
1/441000-768000		2234	3234	27	6.000,00	6.000,00	6.000,00	6.000,00	
SU 22 / 32					<b>6.000,00</b>	<b>6.000,00</b>	<b>6.000,00</b>	<b>6.000,00</b>	
SA 0 / SA 1					<b>-5.300,00</b>	<b>-5.300,00</b>	<b>-5.300,00</b>	<b>-5.300,00</b>	
SU 23					0,00	0,00	0,00	0,00	
SA00					<b>-5.300,00</b>	<b>-5.300,00</b>			
<b>Investive Gebarung</b>									
SU 33							0,00	0,00	
SU 34							0,00	0,00	
SA2							0,00	0,00	
SA3							-5.300,00	-5.300,00	
<b>Finanzierungstätigkeit</b>									
SU 35							0,00	0,00	
SU 36							0,00	0,00	
SA4							0,00	0,00	
SA5							-5.300,00	-5.300,00	
<b>46 Familienpolitische Maßnahmen</b>									
<b>469 Sonstige Maßnahmen</b>									
<b>469000 Sonstige Massnahmen</b>									
<b>Operative Gebarung</b>									
SU 21 / 31					<b>0,00</b>	<b>0,00</b>	<b>0,00</b>	<b>0,00</b>	
1/469000-413000		2221	3221	23	9.000,00	9.000,00	9.000,00	9.000,00	
1/469000-413100		2221	3221	23	500,00	500,00	500,00	500,00	

		MVAG			Ergebnisvoranschlag		Finanzierungsvoranschlag			
		EH	FH	QU	VA 2021	VA 2020	RA 2019	VA 2021	VA 2020	RA 2019
1/469000-729000	Babyparty	2225	3225	24	700,00	1.600,00		700,00	1.600,00	
<b>SU 22 / 32</b>	<b>Summe Aufwendungen / Auszahlungen operative Gebarung</b>				<b>10.200,00</b>	<b>11.100,00</b>		<b>10.200,00</b>	<b>11.100,00</b>	
<b>SA 0 / SA 1</b>	<b>(0) Nettoergebnis (21 - 22) / (1) Geldfluss operative Gebarung (31 - 32)</b>				<b>-10.200,00</b>	<b>-11.100,00</b>		<b>-10.200,00</b>	<b>-11.100,00</b>	
<b>SU 23</b>	<b>Summe Haushaltsrücklagen</b>				<b>0,00</b>	<b>0,00</b>		<b>0,00</b>	<b>0,00</b>	
<b>SA00</b>	<b>Nettoergebnis nach Zuw./Entn. Haushaltsrücklagen (Saldo 0 +/- SU23)</b>				<b>-10.200,00</b>	<b>-11.100,00</b>				
<b>Investive Gebarung</b>										
<b>SU 33</b>	<b>Summe Einzahlungen investive Gebarung</b>							<b>0,00</b>	<b>0,00</b>	
<b>SU 34</b>	<b>Summe Auszahlungen investive Gebarung</b>							<b>0,00</b>	<b>0,00</b>	
<b>SA2</b>	<b>Saldo (2) Geldfluss aus der Investiven Gebarung (33 - 34)</b>							<b>0,00</b>	<b>0,00</b>	
<b>SA3</b>	<b>Saldo (3) Nettofinanzierungssaldo (Saldo 1 + Saldo 2)</b>							<b>-10.200,00</b>	<b>-11.100,00</b>	
<b>Finanzierungstätigkeit</b>										
<b>SU 35</b>	<b>Summe Einzahlungen aus der Finanzierungstätigkeit</b>							<b>0,00</b>	<b>0,00</b>	
<b>SU 36</b>	<b>Summe Auszahlungen aus der Finanzierungstätigkeit</b>							<b>0,00</b>	<b>0,00</b>	
<b>SA4</b>	<b>Saldo (4) Geldfluss aus der Finanzierungstätigkeit (35 - 36)</b>							<b>0,00</b>	<b>0,00</b>	
<b>SA5</b>	<b>Saldo (5) Geldfluss aus der voranschlagswirksamen Gebarung (Saldo 3 + Saldo 4)</b>							<b>-10.200,00</b>	<b>-11.100,00</b>	
<b>48 Wohnbauförderung</b>										
<b>480 Allgemeine Wohnbauförderung</b>										
<b>480000 Allgemeine Wohnbauförderung</b>										
<b>Operative Gebarung</b>										
<b>SU 21 / 31</b>	<b>Summe Erträge / Einzahlungen operative Gebarung</b>				<b>0,00</b>	<b>0,00</b>		<b>0,00</b>	<b>0,00</b>	
1/480000-768000	Zuwendungen an Personen - ZZ	2234	3234	27	700,00	700,00		700,00	700,00	
<b>SU 22 / 32</b>	<b>Summe Aufwendungen / Auszahlungen operative Gebarung</b>				<b>700,00</b>	<b>700,00</b>		<b>700,00</b>	<b>700,00</b>	
<b>SA 0 / SA 1</b>	<b>(0) Nettoergebnis (21 - 22) / (1) Geldfluss operative Gebarung (31 - 32)</b>				<b>-700,00</b>	<b>-700,00</b>		<b>-700,00</b>	<b>-700,00</b>	
<b>SU 23</b>	<b>Summe Haushaltsrücklagen</b>				<b>0,00</b>	<b>0,00</b>		<b>0,00</b>	<b>0,00</b>	
<b>SA00</b>	<b>Nettoergebnis nach Zuw./Entn. Haushaltsrücklagen (Saldo 0 +/- SU23)</b>				<b>-700,00</b>	<b>-700,00</b>				
<b>Investive Gebarung</b>										
<b>SU 33</b>	<b>Summe Einzahlungen investive Gebarung</b>							<b>0,00</b>	<b>0,00</b>	
<b>SU 34</b>	<b>Summe Auszahlungen investive Gebarung</b>							<b>0,00</b>	<b>0,00</b>	
<b>SA2</b>	<b>Saldo (2) Geldfluss aus der Investiven Gebarung (33 - 34)</b>							<b>0,00</b>	<b>0,00</b>	
<b>SA3</b>	<b>Saldo (3) Nettofinanzierungssaldo (Saldo 1 + Saldo 2)</b>							<b>-700,00</b>	<b>-700,00</b>	
<b>Finanzierungstätigkeit</b>										
<b>SU 35</b>	<b>Summe Einzahlungen aus der Finanzierungstätigkeit</b>							<b>0,00</b>	<b>0,00</b>	
<b>SU 36</b>	<b>Summe Auszahlungen aus der Finanzierungstätigkeit</b>							<b>0,00</b>	<b>0,00</b>	
<b>SA4</b>	<b>Saldo (4) Geldfluss aus der Finanzierungstätigkeit (35 - 36)</b>							<b>0,00</b>	<b>0,00</b>	
<b>SA5</b>	<b>Saldo (5) Geldfluss aus der voranschlagswirksamen Gebarung (Saldo 3 + Saldo 4)</b>							<b>-700,00</b>	<b>-700,00</b>	

	MVAG EH	MVAG FH	QU	Ergebnisvoranschlag		Finanzierungsvoranschlag		
				VA 2021	VA 2020	RA 2019	VA 2021	VA 2020
<b>5 Gesundheit</b>								
<b>51</b>	<b>Gesundheitsdienst</b>							
<b>510</b>	<b>Medizinische Bereichsversorgung</b>							
<b>510000</b>	<b>Medizinische Bereichsversorgung</b>							
<b>Operative Gebarung</b>								
<b>SU 21 / 31</b>	<b>Summe Erträge / Einzahlungen operative Gebarung</b>			<b>0,00</b>	<b>0,00</b>		<b>0,00</b>	<b>0,00</b>
1/510000-680000	Planmäßige Abschreibung	2226		200,00				
1/510000-728000	Entgelte für sonstige Leistungen	2225	3225 24	3.000,00	2.000,00		3.000,00	2.000,00
1/510000-752000	Transferzahlungen an Gemeindeverbände	2231	3231 26	37.000,00	35.000,00		37.000,00	35.000,00
<b>SU 22 / 32</b>	<b>Summe Aufwendungen / Auszahlungen operative Gebarung</b>			<b>40.200,00</b>	<b>37.000,00</b>		<b>40.000,00</b>	<b>37.000,00</b>
<b>SA 0 / SA 1</b>	<b>(0) Nettoergebnis (21 - 22) / (1) Geldfluss operative Gebarung (31 - 32)</b>			<b>-40.200,00</b>	<b>-37.000,00</b>		<b>-40.000,00</b>	<b>-37.000,00</b>
<b>SU 23</b>	<b>Summe Haushaltsrücklagen</b>			<b>0,00</b>	<b>0,00</b>		<b>0,00</b>	<b>0,00</b>
<b>SA00</b>	<b>Nettoergebnis nach Zuw./Entn. Haushaltsrücklagen (Saldo 0 +/- SU23)</b>			<b>-40.200,00</b>	<b>-37.000,00</b>			
<b>Investive Gebarung</b>								
<b>SU 33</b>	<b>Summe Einzahlungen investive Gebarung</b>						<b>0,00</b>	<b>0,00</b>
<b>SU 34</b>	<b>Summe Auszahlungen investive Gebarung</b>						<b>0,00</b>	<b>0,00</b>
<b>SA2</b>	<b>Saldo (2) Geldfluss aus der Investiven Gebarung (33 - 34)</b>						<b>0,00</b>	<b>0,00</b>
<b>SA3</b>	<b>Saldo (3) Nettofinanzierungssaldo (Saldo 1 + Saldo 2)</b>						<b>-40.000,00</b>	<b>-37.000,00</b>
<b>Finanzierungstätigkeit</b>								
<b>SU 35</b>	<b>Summe Einzahlungen aus der Finanzierungstätigkeit</b>						<b>0,00</b>	<b>0,00</b>
<b>SU 36</b>	<b>Summe Auszahlungen aus der Finanzierungstätigkeit</b>						<b>0,00</b>	<b>0,00</b>
<b>SA4</b>	<b>Saldo (4) Geldfluss aus der Finanzierungstätigkeit (35 - 36)</b>						<b>0,00</b>	<b>0,00</b>
<b>SA5</b>	<b>Saldo (5) Geldfluss aus der voranschlagswirksamen Gebarung (Saldo 3 + Saldo 4)</b>						<b>-40.000,00</b>	<b>-37.000,00</b>
<b>516</b>	<b>Schulgesundheitsdienst</b>							
<b>516000</b>	<b>Schulgesundheitsdienst</b>							
<b>Operative Gebarung</b>								
<b>SU 21 / 31</b>	<b>Summe Erträge / Einzahlungen operative Gebarung</b>			<b>0,00</b>	<b>0,00</b>		<b>0,00</b>	<b>0,00</b>
1/516000-728000	Entgelte für sonstige Leistungen	2225	3225 24	10.000,00	10.000,00		10.000,00	10.000,00
<b>SU 22 / 32</b>	<b>Summe Aufwendungen / Auszahlungen operative Gebarung</b>			<b>10.000,00</b>	<b>10.000,00</b>		<b>10.000,00</b>	<b>10.000,00</b>
<b>SA 0 / SA 1</b>	<b>(0) Nettoergebnis (21 - 22) / (1) Geldfluss operative Gebarung (31 - 32)</b>			<b>-10.000,00</b>	<b>-10.000,00</b>		<b>-10.000,00</b>	<b>-10.000,00</b>
<b>SU 23</b>	<b>Summe Haushaltsrücklagen</b>			<b>0,00</b>	<b>0,00</b>		<b>0,00</b>	<b>0,00</b>
<b>SA00</b>	<b>Nettoergebnis nach Zuw./Entn. Haushaltsrücklagen (Saldo 0 +/- SU23)</b>			<b>-10.000,00</b>	<b>-10.000,00</b>			
<b>Investive Gebarung</b>								
<b>SU 33</b>	<b>Summe Einzahlungen investive Gebarung</b>						<b>0,00</b>	<b>0,00</b>

	MVAG	MVAG	QU	Ergebnisvoranschlag			Finanzierungsvoranschlag												
				EH	FH		VA 2021	VA 2020	RA 2019	VA 2021	VA 2020	RA 2019							
<b>SU 34</b>																			
<b>SA2</b>																			
<b>SA3</b>																			
<b>Finanzierungstätigkeit</b>																			
<b>SU 35</b>																			
<b>SU 36</b>																			
<b>SA4</b>																			
<b>SA5</b>																			
<b>519</b>																			
<b>519000</b>																			
<b>Operative Gebarung</b>																			
<b>SU 21 / 31</b>																			
1/519000-729000																			
1/519000-778100																			
<b>SU 22 / 32</b>																			
<b>SA 0 / SA 1</b>																			
<b>SU 23</b>																			
<b>SA00</b>																			
<b>Investive Gebarung</b>																			
<b>SU 33</b>																			
1/519000-778100																			
<b>SU 34</b>																			
<b>SA2</b>																			
<b>SA3</b>																			
<b>Finanzierungstätigkeit</b>																			
<b>SU 35</b>																			
<b>SU 36</b>																			
<b>SA4</b>																			
<b>SA5</b>																			
<b>52</b>																			
<b>520</b>																			
<b>520000</b>																			
<b>Operative Gebarung</b>																			
<b>SU 21 / 31</b>																			
1/520000-726100																			

		MVAG			Ergebnisvoranschlag		Finanzierungsvoranschlag			
		EH	FH	QU	VA 2021	VA 2020	RA 2019	VA 2021	VA 2020	RA 2019
1/520000-729000	Sonstige Ausgaben	2225	3225	24	700,00	700,00		700,00	700,00	
1/520000-752000	GVU Energie-Effizienzgesetz	2231	3231	26	8.800,00	8.600,00		8.800,00	8.600,00	
1/520000-778200	Förderung Heizungsanlage	2234		44	20.000,00	30.000,00				
1/520000-778300	Förderung Elektrofahrzeuge	2234		44	1.000,00	1.000,00				
<b>SU 22 / 32</b>	<b>Summe Aufwendungen / Auszahlungen operative Gebarung</b>				<b>32.500,00</b>	<b>42.300,00</b>		<b>11.500,00</b>	<b>11.300,00</b>	
<b>SA 0 / SA 1</b>	<b>(0) Nettoergebnis (21 - 22) / (1) Geldfluss operative Gebarung (31 - 32)</b>				<b>-32.500,00</b>	<b>-42.300,00</b>		<b>-11.500,00</b>	<b>-11.300,00</b>	
<b>SU 23</b>	<b>Summe Haushaltsrücklagen</b>				<b>0,00</b>	<b>0,00</b>		<b>0,00</b>	<b>0,00</b>	
<b>SA00</b>	<b>Nettoergebnis nach Zuw./Entn. Haushaltsrücklagen (Saldo 0 +/- SU23)</b>				<b>-32.500,00</b>	<b>-42.300,00</b>				
<b>Investive Gebarung</b>										
<b>SU 33</b>	<b>Summe Einzahlungen investive Gebarung</b>							<b>0,00</b>	<b>0,00</b>	
1/520000-778200	Förderung Heizungsanlage		3434	44				20.000,00	30.000,00	
1/520000-778300	Förderung Elektrofahrzeuge		3434	44				1.000,00	1.000,00	
<b>SU 34</b>	<b>Summe Auszahlungen investive Gebarung</b>							<b>21.000,00</b>	<b>31.000,00</b>	
<b>SA2</b>	<b>Saldo (2) Geldfluss aus der Investiven Gebarung (33 - 34)</b>							<b>-21.000,00</b>	<b>-31.000,00</b>	
<b>SA3</b>	<b>Saldo (3) Nettofinanzierungssaldo (Saldo 1 + Saldo 2)</b>							<b>-32.500,00</b>	<b>-42.300,00</b>	
<b>Finanzierungstätigkeit</b>										
<b>SU 35</b>	<b>Summe Einzahlungen aus der Finanzierungstätigkeit</b>							<b>0,00</b>	<b>0,00</b>	
<b>SU 36</b>	<b>Summe Auszahlungen aus der Finanzierungstätigkeit</b>							<b>0,00</b>	<b>0,00</b>	
<b>SA4</b>	<b>Saldo (4) Geldfluss aus der Finanzierungstätigkeit (35 - 36)</b>							<b>0,00</b>	<b>0,00</b>	
<b>SA5</b>	<b>Saldo (5) Geldfluss aus der voranschlagswirksamen Gebarung (Saldo 3 + Saldo 4)</b>							<b>-32.500,00</b>	<b>-42.300,00</b>	
<b>529</b>	<b>Sonstige Einrichtungen und Maßnahmen</b>									
<b>529000</b>	<b>Sonstige Maßnahmen</b>									
<b>Operative Gebarung</b>										
<b>SU 21 / 31</b>	<b>Summe Erträge / Einzahlungen operative Gebarung</b>				<b>0,00</b>	<b>0,00</b>		<b>0,00</b>	<b>0,00</b>	
1/529000-728000	Entgelte F. Leistungen	2225	3225	24	500,00	500,00		500,00	500,00	
<b>SU 22 / 32</b>	<b>Summe Aufwendungen / Auszahlungen operative Gebarung</b>				<b>500,00</b>	<b>500,00</b>		<b>500,00</b>	<b>500,00</b>	
<b>SA 0 / SA 1</b>	<b>(0) Nettoergebnis (21 - 22) / (1) Geldfluss operative Gebarung (31 - 32)</b>				<b>-500,00</b>	<b>-500,00</b>		<b>-500,00</b>	<b>-500,00</b>	
<b>SU 23</b>	<b>Summe Haushaltsrücklagen</b>				<b>0,00</b>	<b>0,00</b>		<b>0,00</b>	<b>0,00</b>	
<b>SA00</b>	<b>Nettoergebnis nach Zuw./Entn. Haushaltsrücklagen (Saldo 0 +/- SU23)</b>				<b>-500,00</b>	<b>-500,00</b>				
<b>Investive Gebarung</b>										
<b>SU 33</b>	<b>Summe Einzahlungen investive Gebarung</b>							<b>0,00</b>	<b>0,00</b>	
<b>SU 34</b>	<b>Summe Auszahlungen investive Gebarung</b>							<b>0,00</b>	<b>0,00</b>	
<b>SA2</b>	<b>Saldo (2) Geldfluss aus der Investiven Gebarung (33 - 34)</b>							<b>0,00</b>	<b>0,00</b>	
<b>SA3</b>	<b>Saldo (3) Nettofinanzierungssaldo (Saldo 1 + Saldo 2)</b>							<b>-500,00</b>	<b>-500,00</b>	
<b>Finanzierungstätigkeit</b>										
<b>SU 35</b>	<b>Summe Einzahlungen aus der Finanzierungstätigkeit</b>							<b>0,00</b>	<b>0,00</b>	
<b>SU 36</b>	<b>Summe Auszahlungen aus der Finanzierungstätigkeit</b>							<b>0,00</b>	<b>0,00</b>	



		MVAG			Ergebnisvoranschlag			Finanzierungsvoranschlag		
		EH	FH	QU	VA 2021	VA 2020	RA 2019	VA 2021	VA 2020	RA 2019
SA4	Saldo (4) Geldfluss aus der Finanzierungstätigkeit (35 – 36)							0,00	0,00	
SA5	Saldo (5) Geldfluss aus der voranschlagswirksamen Gebarung (Saldo 3 + Saldo 4)							-500,00	-500,00	
<b>53</b>	<b>Rettings- und Warndienste</b>									
<b>530</b>	<b>Rettingsdienste</b>									
<b>530000</b>	<b>Rettingsdienste</b>									
<b>Operative Gebarung</b>										
SU 21 / 31	Summe Erträge / Einzahlungen operative Gebarung				0,00	0,00		0,00	0,00	
1/530000-757000	Zahlungen an Institutionen	2234	3234	27	108.000,00	126.000,00		108.000,00	126.000,00	
SU 22 / 32	Summe Aufwendungen / Auszahlungen operative Gebarung				108.000,00	126.000,00		108.000,00	126.000,00	
SA 0 / SA 1	(0) Nettoergebnis (21 - 22) / (1) Geldfluss operative Gebarung (31 – 32)				-108.000,00	-126.000,00		-108.000,00	-126.000,00	
SU 23	Summe Haushaltsrücklagen				0,00	0,00		0,00	0,00	
SA00	Nettoergebnis nach Zuw./Entn. Haushaltsrücklagen (Saldo 0 +/- SU23)				-108.000,00	-126.000,00				
<b>Investive Gebarung</b>										
SU 33	Summe Einzahlungen investive Gebarung							0,00	0,00	
SU 34	Summe Auszahlungen investive Gebarung							0,00	0,00	
SA2	Saldo (2) Geldfluss aus der Investiven Gebarung (33 – 34)							0,00	0,00	
SA3	Saldo (3) Nettofinanzierungssaldo (Saldo 1 + Saldo 2)							-108.000,00	-126.000,00	
<b>Finanzierungstätigkeit</b>										
SU 35	Summe Einzahlungen aus der Finanzierungstätigkeit							0,00	0,00	
SU 36	Summe Auszahlungen aus der Finanzierungstätigkeit							0,00	0,00	
SA4	Saldo (4) Geldfluss aus der Finanzierungstätigkeit (35 – 36)							0,00	0,00	
SA5	Saldo (5) Geldfluss aus der voranschlagswirksamen Gebarung (Saldo 3 + Saldo 4)							-108.000,00	-126.000,00	
<b>56</b>	<b>Krankenanstalten anderer Rechtsträger</b>									
<b>562</b>	<b>Sprengelbeiträge</b>									
<b>562000</b>	<b>Sprengelbeiträge</b>									
<b>Operative Gebarung</b>										
SU 21 / 31	Summe Erträge / Einzahlungen operative Gebarung				0,00	0,00		0,00	0,00	
1/562000-752000	Transferzahlungen an Gemeindeverbände	2231	3231	26	2.884.000,00	2.583.000,00		2.884.000,00	2.583.000,00	
SU 22 / 32	Summe Aufwendungen / Auszahlungen operative Gebarung				2.884.000,00	2.583.000,00		2.884.000,00	2.583.000,00	
SA 0 / SA 1	(0) Nettoergebnis (21 - 22) / (1) Geldfluss operative Gebarung (31 – 32)				-2.884.000,00	-2.583.000,00		-2.884.000,00	-2.583.000,00	
SU 23	Summe Haushaltsrücklagen				0,00	0,00		0,00	0,00	
SA00	Nettoergebnis nach Zuw./Entn. Haushaltsrücklagen (Saldo 0 +/- SU23)				-2.884.000,00	-2.583.000,00				

	MVAG EH	MVAG FH	QU	Ergebnisvoranschlag			Finanzierungsvoranschlag		
				VA 2021	VA 2020	RA 2019	VA 2021	VA 2020	RA 2019
<b>Investive Gebarung</b>									
SU 33							0,00	0,00	
SU 34							0,00	0,00	
SA2							0,00	0,00	
SA3							-2.884.000,00	-2.583.000,00	
<b>Finanzierungstätigkeit</b>									
SU 35							0,00	0,00	
SU 36							0,00	0,00	
SA4							0,00	0,00	
SA5							-2.884.000,00	-2.583.000,00	
<b>562100 NÖKAS</b>									
<b>Operative Gebarung</b>									
SU 21 / 31				0,00	0,00		0,00	0,00	
1/562100-752000			2231 3231 26	100,00	100,00		100,00	100,00	
SU 22 / 32				100,00	100,00		100,00	100,00	
SA 0 / SA 1				-100,00	-100,00		-100,00	-100,00	
SU 23				0,00	0,00		0,00	0,00	
SA00				-100,00	-100,00				
<b>Investive Gebarung</b>									
SU 33							0,00	0,00	
SU 34							0,00	0,00	
SA2							0,00	0,00	
SA3							-100,00	-100,00	
<b>Finanzierungstätigkeit</b>									
SU 35							0,00	0,00	
SU 36							0,00	0,00	
SA4							0,00	0,00	
SA5							-100,00	-100,00	

		MVAG	MVAG	QU	Ergebnisvoranschlag			Finanzierungsvoranschlag		
		EH	FH		VA 2021	VA 2020	RA 2019	VA 2021	VA 2020	RA 2019
<b>6 Straßen- und Wasserbau, Verkehr</b>										
<b>61</b>	<b>Straßenbau</b>									
<b>612</b>	<b>Gemeindestraßen</b>									
<b>612000</b>	<b>Gemeindestraßen</b>									
<b>Operative Gebarung</b>										
2/612000+808000	Verkauf v. Hausnummern Tafeln	2116	3116	16	500,00	500,00		500,00	500,00	
2/612000+829000	Sonstige Einnahmen	2116	3116	18	600,00	600,00		600,00	600,00	
2/612000+829011	Einnahmen Werbefläche	2116	3116	18	3.600,00	3.600,00		3.600,00	3.600,00	
2/612000+850100	Interessentenbeiträge Schönkirchner Kies	2111	3111	10	65.000,00			65.000,00		
2/612000+861000	Transfers von Ländern, Landesfonds und Landesammern	2121	3121	15	150.000,00			150.000,00		
2/612000+871000	Kapitaltransfers aus Gemeinde-Bedarfszuweisungsmittel	2121	3121	33		150.000,00			150.000,00	
<b>SU 21 / 31</b>	<b>Summe Erträge / Einzahlungen operative Gebarung</b>				<b>219.700,00</b>	<b>154.700,00</b>		<b>219.700,00</b>	<b>154.700,00</b>	
1/612000-400000	Geringw. Güter des Anlagevermögens	2221	3221	23	300,00	300,00		300,00	300,00	
1/612000-413300	Hausnummerntafel	2221	3221	23	1.000,00	1.000,00		1.000,00	1.000,00	
1/612000-459000	Sonstige Verbrauchs- Güter	2221	3221	23	18.000,00	18.000,00		18.000,00	18.000,00	
1/612000-611000	Instandhaltung Strassen	2224	3224	24	95.000,00	70.000,00		95.000,00	70.000,00	
1/612000-616000	Instandhaltung Maschinen	2224	3224	24	10.000,00	10.000,00		10.000,00	10.000,00	
1/612000-670000	Versicherung	2222	3222	24	300,00	300,00		300,00	300,00	
1/612000-680000	Planmäßige Abschreibung	2226			721.400,00	718.600,00				
1/612000-700300	Miete Salzsilo	2223	3223	24	3.800,00	3.600,00		3.800,00	3.600,00	
1/612000-720200	Kostenbeiträge (Kostenersätze) für Leistungen	2225	3225	24	13.000,00	13.000,00		13.000,00	13.000,00	
1/612000-728000	Entgelte F. Leistungen	2225	3225	24	15.000,00	15.000,00		15.000,00	15.000,00	
1/612000-778300	Gehsteigförderung	2234		44	10.000,00	10.000,00				
<b>SU 22 / 32</b>	<b>Summe Aufwendungen / Auszahlungen operative Gebarung</b>				<b>887.800,00</b>	<b>859.800,00</b>		<b>156.400,00</b>	<b>131.200,00</b>	
<b>SA 0 / SA 1</b>	<b>(0) Nettoergebnis (21 - 22) / (1) Geldfluss operative Gebarung (31 - 32)</b>				<b>-668.100,00</b>	<b>-705.100,00</b>		<b>63.300,00</b>	<b>23.500,00</b>	
<b>SU 23</b>	<b>Summe Haushaltsrücklagen</b>				<b>0,00</b>	<b>0,00</b>		<b>0,00</b>	<b>0,00</b>	
<b>SA00</b>	<b>Nettoergebnis nach Zuw./Entn. Haushaltsrücklagen (Saldo 0 +/- SU23)</b>				<b>-668.100,00</b>	<b>-705.100,00</b>				
<b>Investive Gebarung</b>										
2/612000+305000	Kapitaltransfers von Unternehmen (ohne Finanzunternehmen)		3333	34					80.000,00	
<b>SU 33</b>	<b>Summe Einzahlungen investive Gebarung</b>							<b>0,00</b>	<b>80.000,00</b>	
1/612000-002000	Straßenbauten		3412	40				75.000,00	610.000,00	
1/612000-020000	Ankauf v. Maschinen u m. Anlagen		3414	41				1.000,00	1.000,00	
1/612000-050000	Sonderanlagen		3412	40				10.000,00	10.000,00	

		MVAG			Ergebnisvoranschlag			Finanzierungsvoranschlag		
		EH	FH	QU	VA 2021	VA 2020	RA 2019	VA 2021	VA 2020	RA 2019
1/612000-778300	Gehsteigförderung		3434	44				10.000,00	10.000,00	
<b>SU 34</b>	<b>Summe Auszahlungen investive Gebarung</b>							<b>96.000,00</b>	<b>631.000,00</b>	
<b>SA2</b>	<b>Saldo (2) Geldfluss aus der Investiven Gebarung (33 – 34)</b>							<b>-96.000,00</b>	<b>-551.000,00</b>	
<b>SA3</b>	<b>Saldo (3) Nettofinanzierungssaldo (Saldo 1 + Saldo 2)</b>							<b>-32.700,00</b>	<b>-527.500,00</b>	
<b>Finanzierungstätigkeit</b>										
<b>SU 35</b>	<b>Summe Einzahlungen aus der Finanzierungstätigkeit</b>							<b>0,00</b>	<b>0,00</b>	
<b>SU 36</b>	<b>Summe Auszahlungen aus der Finanzierungstätigkeit</b>							<b>0,00</b>	<b>0,00</b>	
<b>SA4</b>	<b>Saldo (4) Geldfluss aus der Finanzierungstätigkeit (35 – 36)</b>							<b>0,00</b>	<b>0,00</b>	
<b>SA5</b>	<b>Saldo (5) Geldfluss aus der voranschlagswirksamen Gebarung (Saldo 3 + Saldo 4)</b>							<b>-32.700,00</b>	<b>-527.500,00</b>	
<b>617</b>	<b>Bauhöfe</b>									
<b>617000</b>	<b>Bauhöfe</b>									
<b>Operative Gebarung</b>										
2/617000+816000	Kostensätze f. sonst. Verwaltungsleistungen	2114	3114	13	13.000,00	13.000,00		13.000,00	13.000,00	
2/617000+860020	Arbeitsplatzsicherungsbeitrag	2121	3121	15	2.500,00	2.500,00		2.500,00	2.500,00	
2/617000+863002	AUVA Zuschuss	2121	3121	15	3.000,00	3.000,00		3.000,00	3.000,00	
<b>SU 21 / 31</b>	<b>Summe Erträge / Einzahlungen operative Gebarung</b>				<b>18.500,00</b>	<b>18.500,00</b>		<b>18.500,00</b>	<b>18.500,00</b>	
1/617000-400000	Geringw. Güter des Anlagevermögens	2221	3221	23	12.000,00	12.000,00		12.000,00	12.000,00	
1/617000-452000	Treibstoffe	2221	3221	23	30.000,00	30.000,00		30.000,00	30.000,00	
1/617000-510000	Geldbezüge der Vertragsbediensteten in der Verwaltung	2211	3211	20	58.900,00	55.700,00		58.900,00	55.700,00	
1/617000-511000	Geldbezüge Vertragsbediensteter in handwerklicher Verwendung	2211	3211	20	666.300,00	671.600,00		666.300,00	671.600,00	
1/617000-523000	Geldbezüge der nicht ganzjährig beschäftigten Arbeiter	2211	3211	20	7.900,00	6.000,00		7.900,00	6.000,00	
1/617000-541000	Arbeitskleidung	2213	3213		12.000,00	12.000,00		12.000,00	12.000,00	
1/617000-580000	Dienstgeberbeiträge zum Ausgleichsfonds für Familienbeihilfen	2212	3212	20	27.200,00	27.100,00		27.200,00	27.100,00	
1/617000-582000	sonstige Dienstgebereiträge zur sozialen Sicherheit	2212	3212	20	156.000,00	156.100,00		156.000,00	156.100,00	
1/617000-590000	Freiwillige Sozialleistungen	2212	3212	20	12.300,00	11.800,00		12.300,00	11.800,00	
1/617000-590100	Auslagenersatz	2212	3212	20	100,00	100,00		100,00	100,00	
1/617000-591000	Dotierung von Rückstellungen für Abfertigungen	2214			5.300,00	5.000,00				
1/617000-592000	Dotierung von Rückstellungen für Jubiläumswendungen	2214			8.800,00	9.100,00				
1/617000-600000	Strom	2222	3222	24	4.000,00	2.000,00		4.000,00	2.000,00	
1/617000-614000	Instandhaltung Gebäude	2224	3224	24	100,00	100,00		100,00	100,00	
1/617000-617000	Instandhaltung Fahrzeuge	2224	3224	24	60.000,00	60.000,00		60.000,00	60.000,00	
1/617000-670000	Versicherung	2222	3222	24	21.000,00	21.000,00		21.000,00	21.000,00	

		MVAG			Ergebnisvoranschlag		Finanzierungsvoranschlag			
		EH	FH	QU	VA 2021	VA 2020	RA 2019	VA 2021	VA 2020	RA 2019
1/617000-680000	Planmäßige Abschreibung	2226			44.900,00	51.600,00				
1/617000-700000	Pachtzins	2223	3223	24	8.000,00	8.000,00		8.000,00	8.000,00	
1/617000-724000	Reisegebühren	2225	3225	24	500,00	2.000,00		500,00	2.000,00	
1/617000-728000	Entgelte F. Leistungen	2225	3225	24	10.000,00	17.000,00		10.000,00	17.000,00	
<b>SU 22 / 32</b>	<b>Summe Aufwendungen / Auszahlungen operative Gebarung</b>				<b>1.145.300,00</b>	<b>1.158.200,00</b>		<b>1.086.300,00</b>	<b>1.092.500,00</b>	
<b>SA 0 / SA 1</b>	<b>(0) Nettoergebnis (21 - 22) / (1) Geldfluss operative Gebarung (31 - 32)</b>				<b>-1.126.800,00</b>	<b>-1.139.700,00</b>		<b>-1.067.800,00</b>	<b>-1.074.000,00</b>	
<b>SU 23</b>	<b>Summe Haushaltsrücklagen</b>				<b>0,00</b>	<b>0,00</b>		<b>0,00</b>	<b>0,00</b>	
<b>SA00</b>	<b>Nettoergebnis nach Zuw./Entn. Haushaltsrücklagen (Saldo 0 +/- SU23)</b>				<b>-1.126.800,00</b>	<b>-1.139.700,00</b>				
<b>Investive Gebarung</b>										
<b>SU 33</b>	<b>Summe Einzahlungen investive Gebarung</b>							<b>0,00</b>	<b>0,00</b>	
1/617000-020000	Maschinen und maschinelle Anlagen		3414	41				1.000,00	1.000,00	
1/617000-042100	Betriebsausstattung		3415	41				3.000,00	3.000,00	
<b>SU 34</b>	<b>Summe Auszahlungen investive Gebarung</b>							<b>4.000,00</b>	<b>4.000,00</b>	
<b>SA2</b>	<b>Saldo (2) Geldfluss aus der Investiven Gebarung (33 - 34)</b>							<b>-4.000,00</b>	<b>-4.000,00</b>	
<b>SA3</b>	<b>Saldo (3) Nettofinanzierungssaldo (Saldo 1 + Saldo 2)</b>							<b>-1.071.800,00</b>	<b>-1.078.000,00</b>	
<b>Finanzierungstätigkeit</b>										
<b>SU 35</b>	<b>Summe Einzahlungen aus der Finanzierungstätigkeit</b>							<b>0,00</b>	<b>0,00</b>	
<b>SU 36</b>	<b>Summe Auszahlungen aus der Finanzierungstätigkeit</b>							<b>0,00</b>	<b>0,00</b>	
<b>SA4</b>	<b>Saldo (4) Geldfluss aus der Finanzierungstätigkeit (35 - 36)</b>							<b>0,00</b>	<b>0,00</b>	
<b>SA5</b>	<b>Saldo (5) Geldfluss aus der voranschlagswirksamen Gebarung (Saldo 3 + Saldo 4)</b>							<b>-1.071.800,00</b>	<b>-1.078.000,00</b>	
<b>64</b>	<b>Straßenverkehr</b>									
<b>640</b>	<b>Einrichtungen und Maßnahmen nach der Straßenverkehrsordnu</b>									
<b>640000</b>	<b>Einrichtung und Maßnahmen der Strassenverkehrsordnung</b>									
<b>Operative Gebarung</b>										
2/640000+868000	Transferzahlungen v. privaten HH	2124	3124	16	30.000,00	28.000,00		30.000,00	28.000,00	
<b>SU 21 / 31</b>	<b>Summe Erträge / Einzahlungen operative Gebarung</b>				<b>30.000,00</b>	<b>28.000,00</b>		<b>30.000,00</b>	<b>28.000,00</b>	
1/640000-400000	Geringwertige Wirtschaftsgüter (GWG)	2221	3221	23	1.000,00	10.000,00		1.000,00	10.000,00	
1/640000-619000	Instandhaltung von Sonderanlagen	2224	3224	24	20.000,00	9.000,00		20.000,00	9.000,00	
1/640000-680000	Planmäßige Abschreibung	2226			16.200,00	16.500,00				
<b>SU 22 / 32</b>	<b>Summe Aufwendungen / Auszahlungen operative Gebarung</b>				<b>37.200,00</b>	<b>35.500,00</b>		<b>21.000,00</b>	<b>19.000,00</b>	
<b>SA 0 / SA 1</b>	<b>(0) Nettoergebnis (21 - 22) / (1) Geldfluss operative Gebarung (31 - 32)</b>				<b>-7.200,00</b>	<b>-7.500,00</b>		<b>9.000,00</b>	<b>9.000,00</b>	
<b>SU 23</b>	<b>Summe Haushaltsrücklagen</b>				<b>0,00</b>	<b>0,00</b>		<b>0,00</b>	<b>0,00</b>	
<b>SA00</b>	<b>Nettoergebnis nach Zuw./Entn. Haushaltsrücklagen (Saldo 0 +/- SU23)</b>				<b>-7.200,00</b>	<b>-7.500,00</b>				
<b>Investive Gebarung</b>										
<b>SU 33</b>	<b>Summe Einzahlungen investive Gebarung</b>							<b>0,00</b>	<b>0,00</b>	
<b>SU 34</b>	<b>Summe Auszahlungen investive Gebarung</b>							<b>0,00</b>	<b>0,00</b>	

	MVAG	MVAG	QU	Ergebnisvoranschlag			Finanzierungsvoranschlag			
				EH	FH	VA 2021	VA 2020	RA 2019	VA 2021	VA 2020
SA2								0,00	0,00	
SA3								9.000,00	9.000,00	
<b>Finanzierungstätigkeit</b>										
SU 35								0,00	0,00	
SU 36								0,00	0,00	
SA4								0,00	0,00	
SA5								9.000,00	9.000,00	

	MVAG EH	MVAG FH	QU	Ergebnisvoranschlag		Finanzierungsvoranschlag		
				VA 2021	VA 2020	RA 2019	VA 2021	VA 2020
<b>7 Wirtschaftsförderung</b>								
<b>77</b>	<b>Förderung des Fremdenverkehrs</b>							
<b>771</b>	<b>Maßnahmen zur Förderung des Fremdenverkehrs</b>							
<b>771000</b>	<b>Maßnahmen zur Förderung des Fremdenverkehrs</b>							
<b>Operative Gebarung</b>								
<b>SU 21 / 31</b>	<b>Summe Erträge / Einzahlungen operative Gebarung</b>			<b>0,00</b>	<b>0,00</b>	<b>0,00</b>	<b>0,00</b>	
1/771000-729000	Sonstige Ausgaben	2225	3225	24	1.000,00	1.000,00	1.000,00	1.000,00
1/771000-757000	Zahlungen an Institutionen	2234	3234	27	40.000,00	31.000,00	40.000,00	31.000,00
<b>SU 22 / 32</b>	<b>Summe Aufwendungen / Auszahlungen operative Gebarung</b>			<b>41.000,00</b>	<b>32.000,00</b>	<b>41.000,00</b>	<b>32.000,00</b>	
<b>SA 0 / SA 1</b>	<b>(0) Nettoergebnis (21 - 22) / (1) Geldfluss operative Gebarung (31 - 32)</b>			<b>-41.000,00</b>	<b>-32.000,00</b>	<b>-41.000,00</b>	<b>-32.000,00</b>	
<b>SU 23</b>	<b>Summe Haushaltsrücklagen</b>			<b>0,00</b>	<b>0,00</b>	<b>0,00</b>	<b>0,00</b>	
<b>SA00</b>	<b>Nettoergebnis nach Zuw./Entn. Haushaltsrücklagen (Saldo 0 +/- SU23)</b>			<b>-41.000,00</b>	<b>-32.000,00</b>			
<b>Investive Gebarung</b>								
<b>SU 33</b>	<b>Summe Einzahlungen investive Gebarung</b>					<b>0,00</b>	<b>0,00</b>	
<b>SU 34</b>	<b>Summe Auszahlungen investive Gebarung</b>					<b>0,00</b>	<b>0,00</b>	
<b>SA2</b>	<b>Saldo (2) Geldfluss aus der Investiven Gebarung (33 - 34)</b>					<b>0,00</b>	<b>0,00</b>	
<b>SA3</b>	<b>Saldo (3) Nettofinanzierungssaldo (Saldo 1 + Saldo 2)</b>					<b>-41.000,00</b>	<b>-32.000,00</b>	
<b>Finanzierungstätigkeit</b>								
<b>SU 35</b>	<b>Summe Einzahlungen aus der Finanzierungstätigkeit</b>					<b>0,00</b>	<b>0,00</b>	
<b>SU 36</b>	<b>Summe Auszahlungen aus der Finanzierungstätigkeit</b>					<b>0,00</b>	<b>0,00</b>	
<b>SA4</b>	<b>Saldo (4) Geldfluss aus der Finanzierungstätigkeit (35 - 36)</b>					<b>0,00</b>	<b>0,00</b>	
<b>SA5</b>	<b>Saldo (5) Geldfluss aus der voranschlagswirksamen Gebarung (Saldo 3 + Saldo 4)</b>					<b>-41.000,00</b>	<b>-32.000,00</b>	
<b>78</b>	<b>Förderung von Handel, Gewerbe und Industrie</b>							
<b>782</b>	<b>Wirtschaftspolitische Maßnahmen</b>							
<b>782000</b>	<b>Wirtschaftspolitische Massnahmen</b>							
<b>Operative Gebarung</b>								
<b>SU 21 / 31</b>	<b>Summe Erträge / Einzahlungen operative Gebarung</b>			<b>0,00</b>	<b>0,00</b>	<b>0,00</b>	<b>0,00</b>	
1/782000-728001	Standortmarketing	2225	3225	24	500,00		500,00	
1/782000-752000	Wirtschaftskooperation Marchfeld Verbandsumlage	2231	3231	26	3.100,00	3.100,00	3.100,00	3.100,00
1/782000-757000	Förderung Lehrlingsausbildung	2234	3234	27	6.000,00	6.000,00	6.000,00	6.000,00
1/782000-757100	Gewerbeförderung	2234	3234	27	1.000,00	1.000,00	1.000,00	1.000,00
<b>SU 22 / 32</b>	<b>Summe Aufwendungen / Auszahlungen operative Gebarung</b>			<b>10.600,00</b>	<b>10.100,00</b>	<b>10.600,00</b>	<b>10.100,00</b>	
<b>SA 0 / SA 1</b>	<b>(0) Nettoergebnis (21 - 22) / (1) Geldfluss operative Gebarung (31 - 32)</b>			<b>-10.600,00</b>	<b>-10.100,00</b>	<b>-10.600,00</b>	<b>-10.100,00</b>	
<b>SU 23</b>	<b>Summe Haushaltsrücklagen</b>			<b>0,00</b>	<b>0,00</b>	<b>0,00</b>	<b>0,00</b>	

	MVAG EH	MVAG FH	QU	Ergebnisvoranschlag		Finanzierungsvoranschlag			
				VA 2021	VA 2020	RA 2019	VA 2021	VA 2020	RA 2019
<b>SA00</b>				<b>-10.600,00</b>	<b>-10.100,00</b>				
<b>Investive Gebarung</b>									
<b>SU 33</b>							<b>0,00</b>	<b>0,00</b>	
<b>SU 34</b>							<b>0,00</b>	<b>0,00</b>	
<b>SA2</b>							<b>0,00</b>	<b>0,00</b>	
<b>SA3</b>							<b>-10.600,00</b>	<b>-10.100,00</b>	
<b>Finanzierungstätigkeit</b>									
<b>SU 35</b>							<b>0,00</b>	<b>0,00</b>	
<b>SU 36</b>							<b>0,00</b>	<b>0,00</b>	
<b>SA4</b>							<b>0,00</b>	<b>0,00</b>	
<b>SA5</b>							<b>-10.600,00</b>	<b>-10.100,00</b>	
<b>789</b>									
<b>789000</b>									
<b>Operative Gebarung</b>									
<b>SU 21 / 31</b>				<b>0,00</b>	<b>0,00</b>		<b>0,00</b>	<b>0,00</b>	
1/789000-777110	Gewerbemesse	2234	44	2.000,00	2.000,00				
<b>SU 22 / 32</b>				<b>2.000,00</b>	<b>2.000,00</b>		<b>0,00</b>	<b>0,00</b>	
<b>SA 0 / SA 1</b>				<b>-2.000,00</b>	<b>-2.000,00</b>		<b>0,00</b>	<b>0,00</b>	
<b>SU 23</b>				<b>0,00</b>	<b>0,00</b>		<b>0,00</b>	<b>0,00</b>	
<b>SA00</b>				<b>-2.000,00</b>	<b>-2.000,00</b>				
<b>Investive Gebarung</b>									
<b>SU 33</b>							<b>0,00</b>	<b>0,00</b>	
1/789000-777110	Gewerbemesse	3434	44				2.000,00	2.000,00	
<b>SU 34</b>							<b>2.000,00</b>	<b>2.000,00</b>	
<b>SA2</b>							<b>-2.000,00</b>	<b>-2.000,00</b>	
<b>SA3</b>							<b>-2.000,00</b>	<b>-2.000,00</b>	
<b>Finanzierungstätigkeit</b>									
<b>SU 35</b>							<b>0,00</b>	<b>0,00</b>	
<b>SU 36</b>							<b>0,00</b>	<b>0,00</b>	
<b>SA4</b>							<b>0,00</b>	<b>0,00</b>	
<b>SA5</b>							<b>-2.000,00</b>	<b>-2.000,00</b>	



	MVAG EH	MVAG FH	QU	Ergebnisvoranschlag			Finanzierungsvoranschlag		
				VA 2021	VA 2020	RA 2019	VA 2021	VA 2020	RA 2019
<b>8 Dienstleistungen</b>									
<b>81</b>	<b>Öffentliche Einrichtungen (soweit nicht dem Abschnitt 85 zuzuordnen)</b>								
<b>812</b>	<b>WC-Anlagen</b>								
<b>812000</b>	<b>WC Anlage</b>								
<b>Operative Gebarung</b>									
<b>SU 21 / 31</b>	<b>Summe Erträge / Einzahlungen operative Gebarung</b>			<b>0,00</b>	<b>0,00</b>		<b>0,00</b>	<b>0,00</b>	
1/812000-451200	Wärmelieferung	2221	3221	23	300,00	300,00		300,00	300,00
1/812000-459000	Sonstige Verbrauchsgüter	2221	3221	23	100,00	100,00		100,00	100,00
1/812000-600000	Strom	2222	3222	24	100,00	100,00		100,00	100,00
1/812000-670000	Versicherungen	2222	3222	24	200,00	200,00		200,00	200,00
1/812000-710300	Kanalbenützungsgebühr	2225	3225	24	100,00	100,00		100,00	100,00
1/812000-711000	Wasser	2225	3225	24	100,00	100,00		100,00	100,00
1/812000-728000	Entgelte für sonstige Leistungen	2225	3225	24	6.000,00	5.000,00		6.000,00	5.000,00
<b>SU 22 / 32</b>	<b>Summe Aufwendungen / Auszahlungen operative Gebarung</b>				<b>6.900,00</b>	<b>5.900,00</b>		<b>6.900,00</b>	<b>5.900,00</b>
<b>SA 0 / SA 1</b>	<b>(0) Nettoergebnis (21 - 22) / (1) Geldfluss operative Gebarung (31 - 32)</b>				<b>-6.900,00</b>	<b>-5.900,00</b>		<b>-6.900,00</b>	<b>-5.900,00</b>
<b>SU 23</b>	<b>Summe Haushaltsrücklagen</b>				<b>0,00</b>	<b>0,00</b>		<b>0,00</b>	<b>0,00</b>
<b>SA00</b>	<b>Nettoergebnis nach Zuw./Entn. Haushaltsrücklagen (Saldo 0 +/- SU23)</b>				<b>-6.900,00</b>	<b>-5.900,00</b>			
<b>Investive Gebarung</b>									
<b>SU 33</b>	<b>Summe Einzahlungen investive Gebarung</b>						<b>0,00</b>	<b>0,00</b>	
<b>SU 34</b>	<b>Summe Auszahlungen investive Gebarung</b>						<b>0,00</b>	<b>0,00</b>	
<b>SA2</b>	<b>Saldo (2) Geldfluss aus der Investiven Gebarung (33 - 34)</b>						<b>0,00</b>	<b>0,00</b>	
<b>SA3</b>	<b>Saldo (3) Nettofinanzierungssaldo (Saldo 1 + Saldo 2)</b>						<b>-6.900,00</b>	<b>-5.900,00</b>	
<b>Finanzierungstätigkeit</b>									
<b>SU 35</b>	<b>Summe Einzahlungen aus der Finanzierungstätigkeit</b>						<b>0,00</b>	<b>0,00</b>	
<b>SU 36</b>	<b>Summe Auszahlungen aus der Finanzierungstätigkeit</b>						<b>0,00</b>	<b>0,00</b>	
<b>SA4</b>	<b>Saldo (4) Geldfluss aus der Finanzierungstätigkeit (35 - 36)</b>						<b>0,00</b>	<b>0,00</b>	
<b>SA5</b>	<b>Saldo (5) Geldfluss aus der voranschlagswirksamen Gebarung (Saldo 3 + Saldo 4)</b>						<b>-6.900,00</b>	<b>-5.900,00</b>	
<b>813</b>	<b>Müllbeseitigung</b>								
<b>813100</b>	<b>Abfallbehandlung</b>								
<b>Operative Gebarung</b>									
2/813100+862100	Vergütung Gvu	2121	3121	15	78.000,00	78.000,00		78.000,00	78.000,00
<b>SU 21 / 31</b>	<b>Summe Erträge / Einzahlungen operative Gebarung</b>				<b>78.000,00</b>	<b>78.000,00</b>		<b>78.000,00</b>	<b>78.000,00</b>
1/813100-400000	Geringwertige Wirtschaftsgüter (GWG)	2221	3221	23	500,00	500,00		500,00	500,00
1/813100-510000	Geldbezüge Vertragsbediensteter in der Verwaltung	2211	3211	20	6.000,00	5.800,00		6.000,00	5.800,00

		MVAG	MVAG	QU	Ergebnisvoranschlag		Finanzierungsvoranschlag			
		EH	FH		VA 2021	VA 2020	RA 2019	VA 2021	VA 2020	RA 2019
1/813100-511000	Geldbezüge Vertrags- Bedienstete Schema li	2211	3211	20	20.300,00	16.700,00		20.300,00	16.700,00	
1/813100-521000	Geldbezüge der ganzjährig beschäftigten Arbeiter	2211	3211	20	47.500,00	48.600,00		47.500,00	48.600,00	
1/813100-580000	Dienstgeberbeiträge zum Ausgleichsfonds für Familienbeihilfen	2212	3212	20	1.700,00	1.900,00		1.700,00	1.900,00	
1/813100-582000	Sonstige Dienstgeberbeiträge zur sozialen Sicherheit	2212	3212	20	6.500,00	5.600,00		6.500,00	5.600,00	
1/813100-588000	Kommunalsteuer	2212	3212	20	2.200,00	2.200,00		2.200,00	2.200,00	
1/813100-590000	Freiwillige Sozialleistungen	2212	3212	20	1.200,00	1.200,00		1.200,00	1.200,00	
1/813100-590100	Auslagenersatz	2212	3212	20	100,00	100,00		100,00	100,00	
1/813100-592000	Dotierung von Rückstellungen für Jubiläumsszuwendungen	2214			200,00	200,00				
1/813100-600000	Strom	2222	3222	24	1.000,00	1.000,00		1.000,00	1.000,00	
1/813100-670000	Versicherung	2222	3222	24	300,00	300,00		300,00	300,00	
1/813100-680000	Planmäßige Abschreibung	2226			1.300,00	1.300,00				
1/813100-710300	Kanalbenützungsgebühr	2225	3225	24	100,00	100,00		100,00	100,00	
1/813100-711000	Wasser	2225	3225	24	300,00	300,00		300,00	300,00	
1/813100-724000	Reisegebühren	2225	3225	24	100,00	100,00		100,00	100,00	
1/813100-728000	Entgelte für sonstige Leistungen	2225	3225	24	1.000,00	1.000,00		1.000,00	1.000,00	
1/813100-728400	Sonstige Entgelte (Kompost)	2225	3225	24	500,00	500,00		500,00	500,00	
1/813100-728500	Sonst. Entgelte	2225	3225	24	35.000,00	35.000,00		35.000,00	35.000,00	
<b>SU 22 / 32</b>	<b>Summe Aufwendungen / Auszahlungen operative Gebarung</b>				<b>125.800,00</b>	<b>122.400,00</b>		<b>124.300,00</b>	<b>120.900,00</b>	
<b>SA 0 / SA 1</b>	<b>(0) Nettoergebnis (21 - 22) / (1) Geldfluss operative Gebarung (31 - 32)</b>				<b>-47.800,00</b>	<b>-44.400,00</b>		<b>-46.300,00</b>	<b>-42.900,00</b>	
<b>SU 23</b>	<b>Summe Haushaltsrücklagen</b>				<b>0,00</b>	<b>0,00</b>		<b>0,00</b>	<b>0,00</b>	
<b>SA00</b>	<b>Nettoergebnis nach Zuw./Entn. Haushaltsrücklagen (Saldo 0 +/- SU23)</b>				<b>-47.800,00</b>	<b>-44.400,00</b>				
<b>Investive Gebarung</b>										
<b>SU 33</b>	<b>Summe Einzahlungen investive Gebarung</b>							<b>0,00</b>	<b>0,00</b>	
1/813100-006100	Sonst. Grundstückseintr.		3412	40				400,00	400,00	
<b>SU 34</b>	<b>Summe Auszahlungen investive Gebarung</b>							<b>400,00</b>	<b>400,00</b>	
<b>SA2</b>	<b>Saldo (2) Geldfluss aus der Investiven Gebarung (33 - 34)</b>							<b>-400,00</b>	<b>-400,00</b>	
<b>SA3</b>	<b>Saldo (3) Nettofinanzierungssaldo (Saldo 1 + Saldo 2)</b>							<b>-46.700,00</b>	<b>-43.300,00</b>	
<b>Finanzierungstätigkeit</b>										
<b>SU 35</b>	<b>Summe Einzahlungen aus der Finanzierungstätigkeit</b>							<b>0,00</b>	<b>0,00</b>	
<b>SU 36</b>	<b>Summe Auszahlungen aus der Finanzierungstätigkeit</b>							<b>0,00</b>	<b>0,00</b>	
<b>SA4</b>	<b>Saldo (4) Geldfluss aus der Finanzierungstätigkeit (35 - 36)</b>							<b>0,00</b>	<b>0,00</b>	
<b>SA5</b>	<b>Saldo (5) Geldfluss aus der voranschlagswirksamen Gebarung (Saldo 3 + Saldo 4)</b>							<b>-46.700,00</b>	<b>-43.300,00</b>	

		MVAG			Ergebnisvoranschlag		Finanzierungsvoranschlag			
		EH	FH	QU	VA 2021	VA 2020	RA 2019	VA 2021	VA 2020	RA 2019
<b>814</b>	<b>Straßenreinigung</b>									
<b>814000</b>	<b>Straßenreinigung</b>									
<b>Operative Gebarung</b>										
<b>SU 21 / 31</b>	<b>Summe Erträge / Einzahlungen operative Gebarung</b>				<b>0,00</b>	<b>0,00</b>		<b>0,00</b>	<b>0,00</b>	
1/814000-728000	Entgelte f. Leistungen	2225	3225	24	30.000,00	30.000,00		30.000,00	30.000,00	
<b>SU 22 / 32</b>	<b>Summe Aufwendungen / Auszahlungen operative Gebarung</b>				<b>30.000,00</b>	<b>30.000,00</b>		<b>30.000,00</b>	<b>30.000,00</b>	
<b>SA 0 / SA 1</b>	<b>(0) Nettoergebnis (21 - 22) / (1) Geldfluss operative Gebarung (31 - 32)</b>				<b>-30.000,00</b>	<b>-30.000,00</b>		<b>-30.000,00</b>	<b>-30.000,00</b>	
<b>SU 23</b>	<b>Summe Haushaltsrücklagen</b>				<b>0,00</b>	<b>0,00</b>		<b>0,00</b>	<b>0,00</b>	
<b>SA00</b>	<b>Nettoergebnis nach Zuw./Entn. Haushaltsrücklagen (Saldo 0 +/- SU23)</b>				<b>-30.000,00</b>	<b>-30.000,00</b>				
<b>Investive Gebarung</b>										
<b>SU 33</b>	<b>Summe Einzahlungen investive Gebarung</b>							<b>0,00</b>	<b>0,00</b>	
<b>SU 34</b>	<b>Summe Auszahlungen investive Gebarung</b>							<b>0,00</b>	<b>0,00</b>	
<b>SA2</b>	<b>Saldo (2) Geldfluss aus der Investiven Gebarung (33 - 34)</b>							<b>0,00</b>	<b>0,00</b>	
<b>SA3</b>	<b>Saldo (3) Nettofinanzierungssaldo (Saldo 1 + Saldo 2)</b>							<b>-30.000,00</b>	<b>-30.000,00</b>	
<b>Finanzierungstätigkeit</b>										
<b>SU 35</b>	<b>Summe Einzahlungen aus der Finanzierungstätigkeit</b>							<b>0,00</b>	<b>0,00</b>	
<b>SU 36</b>	<b>Summe Auszahlungen aus der Finanzierungstätigkeit</b>							<b>0,00</b>	<b>0,00</b>	
<b>SA4</b>	<b>Saldo (4) Geldfluss aus der Finanzierungstätigkeit (35 - 36)</b>							<b>0,00</b>	<b>0,00</b>	
<b>SA5</b>	<b>Saldo (5) Geldfluss aus der voranschlagswirksamen Gebarung (Saldo 3 + Saldo 4)</b>							<b>-30.000,00</b>	<b>-30.000,00</b>	
<b>815</b>	<b>Park- und Gartenanlagen, Kinderspielplätze</b>									
<b>815000</b>	<b>Park- und Gartenanlagen, Kinderspielplätze</b>									
<b>Operative Gebarung</b>										
2/815000+813000	Erträge aus der Auflösung von Investitionszuschüssen (Kapitaltransfers)	2127			4.400,00	4.400,00				
2/815000+868000	Transferzahlungen v. privaten HH	2124	3124	16	100,00	100,00		100,00	100,00	
<b>SU 21 / 31</b>	<b>Summe Erträge / Einzahlungen operative Gebarung</b>				<b>4.500,00</b>	<b>4.500,00</b>		<b>100,00</b>	<b>100,00</b>	
1/815000-600000	Strom	2222	3222	24	500,00	500,00		500,00	500,00	
1/815000-610000	Instandhaltung v. Grund u. Boden	2224	3224	24	9.000,00	9.000,00		9.000,00	9.000,00	
1/815000-619000	Instandhaltung von Sonderanlagen	2224	3224	24	6.000,00	6.000,00		6.000,00	6.000,00	
1/815000-670000	Versicherung	2222	3222	24	300,00	300,00		300,00	300,00	
1/815000-680000	Planmäßige Abschreibung	2226			6.900,00	6.900,00				
1/815000-700000	Pachtzins	2223	3223	24	100,00	100,00		100,00	100,00	
1/815000-711000	Wasser	2225	3225	24	200,00	200,00		200,00	200,00	
1/815000-728100	Sonst. Entgelte	2225	3225	24	7.000,00	7.000,00		7.000,00	7.000,00	
<b>SU 22 / 32</b>	<b>Summe Aufwendungen / Auszahlungen operative Gebarung</b>				<b>30.000,00</b>	<b>30.000,00</b>		<b>23.100,00</b>	<b>23.100,00</b>	
<b>SA 0 / SA 1</b>	<b>(0) Nettoergebnis (21 - 22) / (1) Geldfluss operative Gebarung (31 - 32)</b>				<b>-25.500,00</b>	<b>-25.500,00</b>		<b>-23.000,00</b>	<b>-23.000,00</b>	
<b>SU 23</b>	<b>Summe Haushaltsrücklagen</b>				<b>0,00</b>	<b>0,00</b>		<b>0,00</b>	<b>0,00</b>	

		MVAG			Ergebnisvoranschlag		Finanzierungsvoranschlag			
		EH	FH	QU	VA 2021	VA 2020	RA 2019	VA 2021	VA 2020	RA 2019
<b>SA00</b>	<b>Nettoergebnis nach Zuw./Entn. Haushaltsrücklagen (Saldo 0 +/- SU23)</b>				<b>-25.500,00</b>	<b>-25.500,00</b>				
<b>Investive Gebarung</b>										
<b>SU 33</b>	<b>Summe Einzahlungen investive Gebarung</b>							<b>0,00</b>	<b>0,00</b>	
1/815000-006000	Sonst. Grundstücks- Einrichtungen		3412	40				3.000,00	3.000,00	
<b>SU 34</b>	<b>Summe Auszahlungen investive Gebarung</b>							<b>3.000,00</b>	<b>3.000,00</b>	
<b>SA2</b>	<b>Saldo (2) Geldfluss aus der Investiven Gebarung (33 – 34)</b>							<b>-3.000,00</b>	<b>-3.000,00</b>	
<b>SA3</b>	<b>Saldo (3) Nettofinanzierungssaldo (Saldo 1 + Saldo 2)</b>							<b>-26.000,00</b>	<b>-26.000,00</b>	
<b>Finanzierungstätigkeit</b>										
<b>SU 35</b>	<b>Summe Einzahlungen aus der Finanzierungstätigkeit</b>							<b>0,00</b>	<b>0,00</b>	
<b>SU 36</b>	<b>Summe Auszahlungen aus der Finanzierungstätigkeit</b>							<b>0,00</b>	<b>0,00</b>	
<b>SA4</b>	<b>Saldo (4) Geldfluss aus der Finanzierungstätigkeit (35 – 36)</b>							<b>0,00</b>	<b>0,00</b>	
<b>SA5</b>	<b>Saldo (5) Geldfluss aus der voranschlagswirksamen Gebarung (Saldo 3 + Saldo 4)</b>							<b>-26.000,00</b>	<b>-26.000,00</b>	
<b>815100</b>	<b>Park und Gartenanlagen</b>									
<b>Operative Gebarung</b>										
<b>SU 21 / 31</b>	<b>Summe Erträge / Einzahlungen operative Gebarung</b>				<b>0,00</b>	<b>0,00</b>		<b>0,00</b>	<b>0,00</b>	
1/815100-610000	Instandhaltung v. Grund u. Boden	2224	3224	24	15.000,00	3.000,00		15.000,00	3.000,00	
1/815100-616000	Instandhaltung Maschinen	2224	3224	24	5.000,00	5.000,00		5.000,00	5.000,00	
1/815100-619000	Instandhaltung von Sonderanlagen	2224	3224	24	300,00	300,00		300,00	300,00	
1/815100-670000	Versicherung	2222	3222	24	300,00	300,00		300,00	300,00	
1/815100-711000	Wasser	2225	3225	24	1.500,00	1.500,00		1.500,00	1.500,00	
<b>SU 22 / 32</b>	<b>Summe Aufwendungen / Auszahlungen operative Gebarung</b>				<b>22.100,00</b>	<b>10.100,00</b>		<b>22.100,00</b>	<b>10.100,00</b>	
<b>SA 0 / SA 1</b>	<b>(0) Nettoergebnis (21 - 22) / (1) Geldfluss operative Gebarung (31 – 32)</b>				<b>-22.100,00</b>	<b>-10.100,00</b>		<b>-22.100,00</b>	<b>-10.100,00</b>	
<b>SU 23</b>	<b>Summe Haushaltsrücklagen</b>				<b>0,00</b>	<b>0,00</b>		<b>0,00</b>	<b>0,00</b>	
<b>SA00</b>	<b>Nettoergebnis nach Zuw./Entn. Haushaltsrücklagen (Saldo 0 +/- SU23)</b>				<b>-22.100,00</b>	<b>-10.100,00</b>		<b>0,00</b>	<b>0,00</b>	
<b>Investive Gebarung</b>										
<b>SU 33</b>	<b>Summe Einzahlungen investive Gebarung</b>							<b>0,00</b>	<b>0,00</b>	
1/815100-020000	Ankauf v. Maschinen u. m. Anlagen		3414	41				400,00	400,00	
<b>SU 34</b>	<b>Summe Auszahlungen investive Gebarung</b>							<b>400,00</b>	<b>400,00</b>	
<b>SA2</b>	<b>Saldo (2) Geldfluss aus der Investiven Gebarung (33 – 34)</b>							<b>-400,00</b>	<b>-400,00</b>	
<b>SA3</b>	<b>Saldo (3) Nettofinanzierungssaldo (Saldo 1 + Saldo 2)</b>							<b>-22.500,00</b>	<b>-10.500,00</b>	
<b>Finanzierungstätigkeit</b>										
<b>SU 35</b>	<b>Summe Einzahlungen aus der Finanzierungstätigkeit</b>							<b>0,00</b>	<b>0,00</b>	
<b>SU 36</b>	<b>Summe Auszahlungen aus der Finanzierungstätigkeit</b>							<b>0,00</b>	<b>0,00</b>	
<b>SA4</b>	<b>Saldo (4) Geldfluss aus der Finanzierungstätigkeit (35 – 36)</b>							<b>0,00</b>	<b>0,00</b>	
<b>SA5</b>	<b>Saldo (5) Geldfluss aus der voranschlagswirksamen Gebarung (Saldo 3 + Saldo 4)</b>							<b>-22.500,00</b>	<b>-10.500,00</b>	

		MVAG			Ergebnisvoranschlag		Finanzierungsvoranschlag			
		EH	FH	QU	VA 2021	VA 2020	RA 2019	VA 2021	VA 2020	RA 2019
<b>815200</b>	<b>Hundenauslaufzone</b>									
<b>Operative Gebarung</b>										
<b>SU 21 / 31</b>	<b>Summe Erträge / Einzahlungen operative Gebarung</b>				<b>0,00</b>	<b>0,00</b>		<b>0,00</b>	<b>0,00</b>	
1/815200-610000	Instandhaltung von Grund und Boden	2224	3224	24	300,00	300,00		300,00	300,00	
1/815200-711000	Wasser	2225	3225	24	100,00	100,00		100,00	100,00	
<b>SU 22 / 32</b>	<b>Summe Aufwendungen / Auszahlungen operative Gebarung</b>				<b>400,00</b>	<b>400,00</b>		<b>400,00</b>	<b>400,00</b>	
<b>SA 0 / SA 1</b>	<b>(0) Nettoergebnis (21 - 22) / (1) Geldfluss operative Gebarung (31 - 32)</b>				<b>-400,00</b>	<b>-400,00</b>		<b>-400,00</b>	<b>-400,00</b>	
<b>SU 23</b>	<b>Summe Haushaltsrücklagen</b>				<b>0,00</b>	<b>0,00</b>		<b>0,00</b>	<b>0,00</b>	
<b>SA00</b>	<b>Nettoergebnis nach Zuw./Entn. Haushaltsrücklagen (Saldo 0 +/- SU23)</b>				<b>-400,00</b>	<b>-400,00</b>				
<b>Investive Gebarung</b>										
<b>SU 33</b>	<b>Summe Einzahlungen investive Gebarung</b>							<b>0,00</b>	<b>0,00</b>	
<b>SU 34</b>	<b>Summe Auszahlungen investive Gebarung</b>							<b>0,00</b>	<b>0,00</b>	
<b>SA2</b>	<b>Saldo (2) Geldfluss aus der Investiven Gebarung (33 - 34)</b>							<b>0,00</b>	<b>0,00</b>	
<b>SA3</b>	<b>Saldo (3) Nettofinanzierungssaldo (Saldo 1 + Saldo 2)</b>							<b>-400,00</b>	<b>-400,00</b>	
<b>Finanzierungstätigkeit</b>										
<b>SU 35</b>	<b>Summe Einzahlungen aus der Finanzierungstätigkeit</b>							<b>0,00</b>	<b>0,00</b>	
<b>SU 36</b>	<b>Summe Auszahlungen aus der Finanzierungstätigkeit</b>							<b>0,00</b>	<b>0,00</b>	
<b>SA4</b>	<b>Saldo (4) Geldfluss aus der Finanzierungstätigkeit (35 - 36)</b>							<b>0,00</b>	<b>0,00</b>	
<b>SA5</b>	<b>Saldo (5) Geldfluss aus der voranschlagswirksamen Gebarung (Saldo 3 + Saldo 4)</b>							<b>-400,00</b>	<b>-400,00</b>	
<b>816</b>	<b>Öffentliche Beleuchtung und öffentliche Uhren</b>									
<b>816000</b>	<b>Öffentliche Beleuchtung und öffentliche Uhren</b>									
<b>Operative Gebarung</b>										
2/816000+813000	Erträge aus der Auflösung von Investitionszuschüssen (Kapitaltransfers)	2127			8.600,00	8.600,00				
2/816000+871000	Kapitaltransfers aus Gemeinde-Bedarfszuweisungsmittel	2121	3121	33		3.000,00			3.000,00	
<b>SU 21 / 31</b>	<b>Summe Erträge / Einzahlungen operative Gebarung</b>				<b>8.600,00</b>	<b>11.600,00</b>		<b>0,00</b>	<b>3.000,00</b>	
1/816000-600000	Strom	2222	3222	24	60.000,00	60.000,00		60.000,00	60.000,00	
1/816000-619000	Instandhaltung von Sonderanlagen	2224	3224	24	120.000,00	120.000,00		120.000,00	120.000,00	
1/816000-650000	Zinsen Erste Bank	2241	3241	25	6.900,00	7.200,00		6.900,00	7.200,00	
1/816000-650001	Zinsen Raika	2241	3241	25	3.300,00	3.400,00		3.300,00	3.400,00	
1/816000-670000	Versicherung	2222	3222	24	300,00	300,00		300,00	300,00	
1/816000-680000	Planmäßige Abschreibung	2226			338.700,00	338.700,00				
1/816000-728000	Entgelte für sonstige Leistungen	2225	3225	24	6.000,00	6.000,00		6.000,00	6.000,00	
<b>SU 22 / 32</b>	<b>Summe Aufwendungen / Auszahlungen operative Gebarung</b>				<b>535.200,00</b>	<b>535.600,00</b>		<b>196.500,00</b>	<b>196.900,00</b>	
<b>SA 0 / SA 1</b>	<b>(0) Nettoergebnis (21 - 22) / (1) Geldfluss operative Gebarung (31 - 32)</b>				<b>-526.600,00</b>	<b>-524.000,00</b>		<b>-196.500,00</b>	<b>-193.900,00</b>	
<b>SU 23</b>	<b>Summe Haushaltsrücklagen</b>				<b>0,00</b>	<b>0,00</b>		<b>0,00</b>	<b>0,00</b>	

		MVAG			Ergebnisvoranschlag		Finanzierungsvoranschlag			
		EH	FH	QU	VA 2021	VA 2020	RA 2019	VA 2021	VA 2020	RA 2019
<b>SA00</b>	<b>Nettoergebnis nach Zuw./Entn. Haushaltsrücklagen (Saldo 0 +/- SU23)</b>				<b>-526.600,00</b>	<b>-524.000,00</b>				
<b>Investive Gebarung</b>										
<b>SU 33</b>	<b>Summe Einzahlungen investive Gebarung</b>							<b>0,00</b>	<b>0,00</b>	
1/816000-050000	Sonderanlagen		3412	40					70.000,00	
<b>SU 34</b>	<b>Summe Auszahlungen investive Gebarung</b>							<b>0,00</b>	<b>70.000,00</b>	
<b>SA2</b>	<b>Saldo (2) Geldfluss aus der Investiven Gebarung (33 – 34)</b>							<b>0,00</b>	<b>-70.000,00</b>	
<b>SA3</b>	<b>Saldo (3) Nettofinanzierungssaldo (Saldo 1 + Saldo 2)</b>							<b>-196.500,00</b>	<b>-263.900,00</b>	
<b>Finanzierungstätigkeit</b>										
<b>SU 35</b>	<b>Summe Einzahlungen aus der Finanzierungstätigkeit</b>							<b>0,00</b>	<b>0,00</b>	
1/816000-346000	Tilgung Bankdarlehen Erste Bank		3614	65				33.300,00	33.000,00	
1/816000-346001	Tilgung Bankdarlehen Raika		3614	65				34.700,00	34.600,00	
<b>SU 36</b>	<b>Summe Auszahlungen aus der Finanzierungstätigkeit</b>							<b>68.000,00</b>	<b>67.600,00</b>	
<b>SA4</b>	<b>Saldo (4) Geldfluss aus der Finanzierungstätigkeit (35 – 36)</b>							<b>-68.000,00</b>	<b>-67.600,00</b>	
<b>SA5</b>	<b>Saldo (5) Geldfluss aus der voranschlagswirksamen Gebarung (Saldo 3 + Saldo 4)</b>							<b>-264.500,00</b>	<b>-331.500,00</b>	
<b>817</b>	<b>Friedhöfe (einschließlich Einsegnungshallen und Krematorien)</b>									
<b>817000</b>	<b>Friedhöfe</b>									
<b>Operative Gebarung</b>										
2/817000+811100	Bestandszins	2115	3115	14	4.400,00	4.400,00		4.400,00	4.400,00	
2/817000+828000	Rückersatz Fundamente	2116	3116	18	4.000,00	4.000,00		4.000,00	4.000,00	
2/817000+829000	Erlös Friedhofskerzen/WC Anlage	2116	3116	18	2.000,00	2.000,00		2.000,00	2.000,00	
2/817000+852700	Grabstellengebühr	2113	3113	12	60.000,00	60.000,00		60.000,00	60.000,00	
2/817000+852800	Be- und Enterdigungs- Gebühr	2113	3113	12	35.000,00	35.000,00		35.000,00	35.000,00	
2/817000+852800/1	Be- und Enterdigungs- Gebühr/Leichenhalle	2113	3113	12	12.000,00	12.000,00		12.000,00	12.000,00	
2/817000+852800/2	Be- und Enterdigungs- Gebühr/Kühlraum	2113	3113	12	8.000,00	17.000,00		8.000,00	17.000,00	
<b>SU 21 / 31</b>	<b>Summe Erträge / Einzahlungen operative Gebarung</b>				<b>125.400,00</b>	<b>134.400,00</b>		<b>125.400,00</b>	<b>134.400,00</b>	
1/817000-400000	Geringwertige Wirtschaftsgüter (GWG)	2221	3221	23	400,00	1.400,00		400,00	1.400,00	
1/817000-454000	Reinigungsmittel	2221	3221	23	200,00	200,00		200,00	200,00	
1/817000-459000	Sonstige Verbrauchs- Güter	2221	3221	23	3.500,00	3.500,00		3.500,00	3.500,00	
1/817000-459000/1	Ankauf Friedhofskerzen	2221	3221	23	1.700,00	1.700,00		1.700,00	1.700,00	
1/817000-510000	Geldbezüge Vertragsbediensteter in der Verwaltung	2211	3211	20	30.700,00	29.800,00		30.700,00	29.800,00	
1/817000-511000	Geldbezüge Vertragsbediensteter in handwerklicher Verwendung	2211	3211	20	40.500,00			40.500,00		
1/817000-580000	Dienstgeberbeiträge zum Ausgleichsfonds für Familienbeihilfen	2212	3212	20	2.800,00	1.200,00		2.800,00	1.200,00	
1/817000-582000	Sonstige Dienstgeberbeiträge zur sozialen Sicherheit	2212	3212	20	15.200,00	6.300,00		15.200,00	6.300,00	

		MVAG	MVAG	QU	Ergebnisvoranschlag			Finanzierungsvoranschlag			
					EH	FH		VA 2021	VA 2020	RA 2019	VA 2021
1/817000-590000	Freiwillige Sozialleistungen	2212	3212	20		1.100,00	600,00		1.100,00	600,00	
1/817000-590100	Auslagenersatz	2212	3212	20		100,00			100,00		
1/817000-591000	Dotierung von Rückstellungen für Abfertigungen	2214				600,00	500,00				
1/817000-592000	Dotierung von Rückstellungen für Jubiläumszuwendungen	2214				1.000,00	900,00				
1/817000-600000	Strom	2222	3222	24		4.500,00	4.500,00		4.500,00	4.500,00	
1/817000-610000	Instandhaltung v. Grund u. Boden	2224	3224	24		4.500,00	500,00		4.500,00	500,00	
1/817000-613000	Instandhaltung von Grundstückseinricht.	2224	3224	24		500,00	500,00		500,00	500,00	
1/817000-614000	Instandhaltung Gebäude	2224	3224	24		500,00	500,00		500,00	500,00	
1/817000-616000	Instandhaltung Maschinen	2224	3224	24		100,00	100,00		100,00	100,00	
1/817000-618100	Instandhaltung Sonst. Anlagen	2224	3224	24		100,00	100,00		100,00	100,00	
1/817000-619000	Instandhaltung von Sonderanlagen	2224	3224	24		700,00	700,00		700,00	700,00	
1/817000-670000	Versicherung	2222	3222	24		800,00	800,00		800,00	800,00	
1/817000-680000	Planmäßige Abschreibung	2226				6.800,00	5.800,00				
1/817000-700100	Leasingrate Operating Aufbahnhalle	2223	3223	24			12.400,00				12.400,00
1/817000-700200	Leasing Aufbahnhalle Kautions u.a.	2223	3223	24		12.400,00	12.400,00		12.400,00	12.400,00	
1/817000-705000	Operating Leasing Aufbahnhalle	2223	3223	24		12.400,00			12.400,00		
1/817000-710000	Öffentliche Abgaben (Ausgaben), ohne Gebühren gemäß FAG	2225	3225	24		100,00	100,00		100,00	100,00	
1/817000-710300	Kanalbenutzungsgebühr	2225	3225	24		300,00	300,00		300,00	300,00	
1/817000-711000	Wasser	2225	3225	24		2.000,00	2.000,00		2.000,00	2.000,00	
1/817000-720000	Kostensätze f. Verwaltungsleist.	2225	3225	24		1.500,00	1.500,00		1.500,00	1.500,00	
1/817000-724000	Reisegebühren	2225	3225	24		100,00			100,00		
1/817000-728000	Entgelte f. Leistungen	2225	3225	24		12.000,00	12.000,00		12.000,00	12.000,00	
1/817000-728100	Sonst. Entgelte (Deponiekosten)	2225	3225	24		3.500,00	3.500,00		3.500,00	3.500,00	
1/817000-729000	Sonstige Ausgaben	2225	3225	24		1.000,00	1.000,00		1.000,00	1.000,00	
<b>SU 22 / 32</b>	<b>Summe Aufwendungen / Auszahlungen operative Gebarung</b>					<b>161.600,00</b>	<b>104.800,00</b>		<b>153.200,00</b>	<b>97.600,00</b>	
<b>SA 0 / SA 1</b>	<b>(0) Nettoergebnis (21 - 22) / (1) Geldfluss operative Gebarung (31 - 32)</b>					<b>-36.200,00</b>	<b>29.600,00</b>		<b>-27.800,00</b>	<b>36.800,00</b>	
<b>SU 23</b>	<b>Summe Haushaltsrücklagen</b>					<b>0,00</b>	<b>0,00</b>		<b>0,00</b>	<b>0,00</b>	
<b>SA00</b>	<b>Nettoergebnis nach Zuw./Entn. Haushaltsrücklagen (Saldo 0 +/- SU23)</b>					<b>-36.200,00</b>	<b>29.600,00</b>				
<b>Investive Gebarung</b>											
<b>SU 33</b>	<b>Summe Einzahlungen investive Gebarung</b>								<b>0,00</b>	<b>0,00</b>	
1/817000-042100	Betriebsausstattung		3415	41					1.000,00	500,00	
<b>SU 34</b>	<b>Summe Auszahlungen investive Gebarung</b>								<b>1.000,00</b>	<b>500,00</b>	
<b>SA2</b>	<b>Saldo (2) Geldfluss aus der Investiven Gebarung (33 - 34)</b>								<b>-1.000,00</b>	<b>-500,00</b>	
<b>SA3</b>	<b>Saldo (3) Nettofinanzierungssaldo (Saldo 1 + Saldo 2)</b>								<b>-28.800,00</b>	<b>36.300,00</b>	
<b>Finanzierungstätigkeit</b>											
<b>SU 35</b>	<b>Summe Einzahlungen aus der Finanzierungstätigkeit</b>								<b>0,00</b>	<b>0,00</b>	

		MVAG			Ergebnisvoranschlag			Finanzierungsvoranschlag		
		EH	FH	QU	VA 2021	VA 2020	RA 2019	VA 2021	VA 2020	RA 2019
<b>SU 36</b>	<b>Summe Auszahlungen aus der Finanzierungstätigkeit</b>							<b>0,00</b>	<b>0,00</b>	
<b>SA4</b>	<b>Saldo (4) Geldfluss aus der Finanzierungstätigkeit (35 – 36)</b>							<b>0,00</b>	<b>0,00</b>	
<b>SA5</b>	<b>Saldo (5) Geldfluss aus der voranschlagswirksamen Gebarung (Saldo 3 + Saldo 4)</b>							<b>-28.800,00</b>	<b>36.300,00</b>	
<b>84</b>	<b>Liegenschaften, Wohn- und Geschäftsgebäude</b>									
<b>840</b>	<b>Grundbesitz</b>									
<b>840000</b>	<b>Grundbesitz</b>									
	<b>Operative Gebarung</b>									
2/840000+811000	Einn. a. Vermietung u. Verpacht.	2115	3115	14	400,00	2.700,00		400,00	2.700,00	
2/840000+811000/1	Einnahmen aus der Vermietung und Verpachtung von Sachen	2115	3115	14	10.300,00	10.300,00		10.300,00	10.300,00	
2/840000+811100	Einn. a. Vermietung u. Verpachtung	2115	3115	14	4.000,00	4.000,00		4.000,00	4.000,00	
2/840000+811200	Einnahmen aus Vermietung	2115	3115	14	1.200,00	1.200,00		1.200,00	1.200,00	
<b>SU 21 / 31</b>	<b>Summe Erträge / Einzahlungen operative Gebarung</b>				<b>15.900,00</b>	<b>18.200,00</b>		<b>15.900,00</b>	<b>18.200,00</b>	
1/840000-614000	Instandhaltung von Gebäuden	2224	3224	24	1.500,00	1.500,00		1.500,00	1.500,00	
1/840000-710000	Öffentliche Abgaben	2225	3225	24	2.000,00	2.000,00		2.000,00	2.000,00	
1/840000-728000	Entgelte für sonstige Leistungen	2225	3225	24	35.000,00	35.000,00		35.000,00	35.000,00	
<b>SU 22 / 32</b>	<b>Summe Aufwendungen / Auszahlungen operative Gebarung</b>				<b>38.500,00</b>	<b>38.500,00</b>		<b>38.500,00</b>	<b>38.500,00</b>	
<b>SA 0 / SA 1</b>	<b>(0) Nettoergebnis (21 - 22) / (1) Geldfluss operative Gebarung (31 – 32)</b>				<b>-22.600,00</b>	<b>-20.300,00</b>		<b>-22.600,00</b>	<b>-20.300,00</b>	
<b>SU 23</b>	<b>Summe Haushaltsrücklagen</b>				<b>0,00</b>	<b>0,00</b>		<b>0,00</b>	<b>0,00</b>	
<b>SA00</b>	<b>Nettoergebnis nach Zuw./Entn. Haushaltsrücklagen (Saldo 0 +/- SU23)</b>				<b>-22.600,00</b>	<b>-20.300,00</b>				
	<b>Investive Gebarung</b>									
<b>SU 33</b>	<b>Summe Einzahlungen investive Gebarung</b>							<b>0,00</b>	<b>0,00</b>	
<b>SU 34</b>	<b>Summe Auszahlungen investive Gebarung</b>							<b>0,00</b>	<b>0,00</b>	
<b>SA2</b>	<b>Saldo (2) Geldfluss aus der Investiven Gebarung (33 – 34)</b>							<b>0,00</b>	<b>0,00</b>	
<b>SA3</b>	<b>Saldo (3) Nettofinanzierungssaldo (Saldo 1 + Saldo 2)</b>							<b>-22.600,00</b>	<b>-20.300,00</b>	
	<b>Finanzierungstätigkeit</b>									
<b>SU 35</b>	<b>Summe Einzahlungen aus der Finanzierungstätigkeit</b>							<b>0,00</b>	<b>0,00</b>	
<b>SU 36</b>	<b>Summe Auszahlungen aus der Finanzierungstätigkeit</b>							<b>0,00</b>	<b>0,00</b>	
<b>SA4</b>	<b>Saldo (4) Geldfluss aus der Finanzierungstätigkeit (35 – 36)</b>							<b>0,00</b>	<b>0,00</b>	
<b>SA5</b>	<b>Saldo (5) Geldfluss aus der voranschlagswirksamen Gebarung (Saldo 3 + Saldo 4)</b>							<b>-22.600,00</b>	<b>-20.300,00</b>	
<b>842</b>	<b>Waldbesitz (soweit nicht bei 866)</b>									
<b>842000</b>	<b>Waldbesitz Gemeindewald</b>									
	<b>Operative Gebarung</b>									
<b>SU 21 / 31</b>	<b>Summe Erträge / Einzahlungen operative Gebarung</b>				<b>0,00</b>	<b>0,00</b>		<b>0,00</b>	<b>0,00</b>	
1/842000-420000	Pflanzenankauf	2221	3221	23	1.000,00	1.000,00		1.000,00	1.000,00	



		MVAG			Ergebnisvoranschlag			Finanzierungsvoranschlag		
		EH	FH	QU	VA 2021	VA 2020	RA 2019	VA 2021	VA 2020	RA 2019
1/842000-452000	Treibstoffe	2221	3221	23	2.000,00	2.000,00		2.000,00	2.000,00	
1/842000-610000	Instandhaltung v. Grund u. Boden	2224	3224	24	3.000,00	3.000,00		3.000,00	3.000,00	
1/842000-670000	Versicherung	2222	3222	24	2.000,00	2.000,00		2.000,00	2.000,00	
1/842000-710000	Öffentliche Abgaben	2225	3225	24	2.000,00	2.000,00		2.000,00	2.000,00	
1/842000-728000	Entgelte f. Leistungen	2225	3225	24	2.500,00	2.500,00		2.500,00	2.500,00	
<b>SU 22 / 32</b>	<b>Summe Aufwendungen / Auszahlungen operative Gebarung</b>				<b>12.500,00</b>	<b>12.500,00</b>		<b>12.500,00</b>	<b>12.500,00</b>	
<b>SA 0 / SA 1</b>	<b>(0) Nettoergebnis (21 - 22) / (1) Geldfluss operative Gebarung (31 - 32)</b>				<b>-12.500,00</b>	<b>-12.500,00</b>		<b>-12.500,00</b>	<b>-12.500,00</b>	
<b>SU 23</b>	<b>Summe Haushaltsrücklagen</b>				<b>0,00</b>	<b>0,00</b>		<b>0,00</b>	<b>0,00</b>	
<b>SA00</b>	<b>Nettoergebnis nach Zuw./Entn. Haushaltsrücklagen (Saldo 0 +/- SU23)</b>				<b>-12.500,00</b>	<b>-12.500,00</b>				
<b>Investive Gebarung</b>										
<b>SU 33</b>	<b>Summe Einzahlungen investive Gebarung</b>							<b>0,00</b>	<b>0,00</b>	
<b>SU 34</b>	<b>Summe Auszahlungen investive Gebarung</b>							<b>0,00</b>	<b>0,00</b>	
<b>SA2</b>	<b>Saldo (2) Geldfluss aus der Investiven Gebarung (33 - 34)</b>							<b>0,00</b>	<b>0,00</b>	
<b>SA3</b>	<b>Saldo (3) Nettofinanzierungssaldo (Saldo 1 + Saldo 2)</b>							<b>-12.500,00</b>	<b>-12.500,00</b>	
<b>Finanzierungstätigkeit</b>										
<b>SU 35</b>	<b>Summe Einzahlungen aus der Finanzierungstätigkeit</b>							<b>0,00</b>	<b>0,00</b>	
<b>SU 36</b>	<b>Summe Auszahlungen aus der Finanzierungstätigkeit</b>							<b>0,00</b>	<b>0,00</b>	
<b>SA4</b>	<b>Saldo (4) Geldfluss aus der Finanzierungstätigkeit (35 - 36)</b>							<b>0,00</b>	<b>0,00</b>	
<b>SA5</b>	<b>Saldo (5) Geldfluss aus der voranschlagswirksamen Gebarung (Saldo 3 + Saldo 4)</b>							<b>-12.500,00</b>	<b>-12.500,00</b>	
<b>846</b>	<b>Wohn- und Geschäftsgebäude (soweit nicht bei 853)</b>									
<b>846300</b>	<b>Gemeindehaus Schönkirchnerstrasse</b>									
<b>Operative Gebarung</b>										
<b>SU 21 / 31</b>	<b>Summe Erträge / Einzahlungen operative Gebarung</b>				<b>0,00</b>	<b>0,00</b>		<b>0,00</b>	<b>0,00</b>	
1/846300-400000	Geringwertige Wirtschaftsgüter des Anlagevermögens	2221	3221	23	100,00	100,00		100,00	100,00	
1/846300-451100	Brennstoff/Gas	2221	3221	23	10.000,00	10.000,00		10.000,00	10.000,00	
1/846300-454000	Reinigungsmittel	2221	3221	23	500,00	500,00		500,00	500,00	
1/846300-459000	Sonstige Verbrauchsgüter	2221	3221	23		100,00			100,00	
1/846300-511000	Geldbezüge der Vertragsbediensteten in handwerklicher Verwendung	2211	3211	20	16.500,00	9.600,00		16.500,00	9.600,00	
1/846300-580000	Dienstgeberbeiträge zum Ausgleichsfonds für Familienbeihilfen	2212	3212	20	400,00	400,00		400,00	400,00	
1/846300-582000	Sonstige Dienstgeberbeiträge zur sozialen Sicherheit	2212	3212	20	2.200,00	2.000,00		2.200,00	2.000,00	
1/846300-588000	Kommunalsteuer	2212	3212	20	300,00	300,00		300,00	300,00	
1/846300-590000	Freiwillige Sozialleistungen	2212	3212	20	300,00	200,00		300,00	200,00	
1/846300-591000	Dotierung von Rückstellungen für Abfertigungen	2214			2.200,00	200,00				

		MVAG			Ergebnisvoranschlag			Finanzierungsvoranschlag		
		EH	FH	QU	VA 2021	VA 2020	RA 2019	VA 2021	VA 2020	RA 2019
1/846300-600000	Strom	2222	3222	24	3.600,00	3.600,00		3.600,00	3.600,00	
1/846300-614000	Instandhaltung von Gebäuden	2224	3224	24	500,00	500,00		500,00	500,00	
1/846300-650000	Zinsen für Finanzschulden - Inland	2241	3241	25	4.200,00	4.600,00		4.200,00	4.600,00	
1/846300-710100	Müllbeseitigung	2225	3225	24	2.400,00	2.200,00		2.400,00	2.200,00	
1/846300-710300	Kanalbenützungsgebühr	2225	3225	24	1.800,00	1.800,00		1.800,00	1.800,00	
1/846300-711000	Wasser	2225	3225	24	1.000,00	1.000,00		1.000,00	1.000,00	
1/846300-728000	Entgelte für sonstige Leistungen	2225	3225	24	1.000,00	1.000,00		1.000,00	1.000,00	
1/846300-729000	sonstige Ausgaben	2225	3225	24	100,00	100,00		100,00	100,00	
<b>SU 22 / 32</b>	<b>Summe Aufwendungen / Auszahlungen operative Gebarung</b>				<b>47.100,00</b>	<b>38.200,00</b>		<b>44.900,00</b>	<b>38.000,00</b>	
<b>SA 0 / SA 1</b>	<b>(0) Nettoergebnis (21 - 22) / (1) Geldfluss operative Gebarung (31 - 32)</b>				<b>-47.100,00</b>	<b>-38.200,00</b>		<b>-44.900,00</b>	<b>-38.000,00</b>	
<b>SU 23</b>	<b>Summe Haushaltsrücklagen</b>				<b>0,00</b>	<b>0,00</b>		<b>0,00</b>	<b>0,00</b>	
<b>SA00</b>	<b>Nettoergebnis nach Zuw./Entn. Haushaltsrücklagen (Saldo 0 +/- SU23)</b>				<b>-47.100,00</b>	<b>-38.200,00</b>				
<b>Investive Gebarung</b>										
<b>SU 33</b>	<b>Summe Einzahlungen investive Gebarung</b>							<b>0,00</b>	<b>0,00</b>	
<b>SU 34</b>	<b>Summe Auszahlungen investive Gebarung</b>							<b>0,00</b>	<b>0,00</b>	
<b>SA2</b>	<b>Saldo (2) Geldfluss aus der Investiven Gebarung (33 - 34)</b>							<b>0,00</b>	<b>0,00</b>	
<b>SA3</b>	<b>Saldo (3) Nettofinanzierungssaldo (Saldo 1 + Saldo 2)</b>							<b>-44.900,00</b>	<b>-38.000,00</b>	
<b>Finanzierungstätigkeit</b>										
<b>SU 35</b>	<b>Summe Einzahlungen aus der Finanzierungstätigkeit</b>							<b>0,00</b>	<b>0,00</b>	
1/846300-346000	Investitionsdarlehen von Kreditinstituten		3614	65				48.100,00	47.800,00	
<b>SU 36</b>	<b>Summe Auszahlungen aus der Finanzierungstätigkeit</b>							<b>48.100,00</b>	<b>47.800,00</b>	
<b>SA4</b>	<b>Saldo (4) Geldfluss aus der Finanzierungstätigkeit (35 - 36)</b>							<b>-48.100,00</b>	<b>-47.800,00</b>	
<b>SA5</b>	<b>Saldo (5) Geldfluss aus der voranschlagswirksamen Gebarung (Saldo 3 + Saldo 4)</b>							<b>-93.000,00</b>	<b>-85.800,00</b>	
<b>85 Betriebe mit marktbestimmter Tätigkeit</b>										
<b>850 Betriebe der Wasserversorgung</b>										
<b>850000 Betriebe der Wasserversorgung</b>										
<b>Operative Gebarung</b>										
2/850000+852210	Einnahme Wassermeßstreckenähler	2113	3113	12	1.000,00	300,00		1.000,00	300,00	
<b>SU 21 / 31</b>	<b>Summe Erträge / Einzahlungen operative Gebarung</b>				<b>1.000,00</b>	<b>300,00</b>		<b>1.000,00</b>	<b>300,00</b>	
1/850000-711000	Wasser / mobile Wasserähler	2225	3225	24	1.000,00	1.000,00		1.000,00	1.000,00	
<b>SU 22 / 32</b>	<b>Summe Aufwendungen / Auszahlungen operative Gebarung</b>				<b>1.000,00</b>	<b>1.000,00</b>		<b>1.000,00</b>	<b>1.000,00</b>	
<b>SA 0 / SA 1</b>	<b>(0) Nettoergebnis (21 - 22) / (1) Geldfluss operative Gebarung (31 - 32)</b>				<b>0,00</b>	<b>-700,00</b>		<b>0,00</b>	<b>-700,00</b>	
<b>SU 23</b>	<b>Summe Haushaltsrücklagen</b>				<b>0,00</b>	<b>0,00</b>		<b>0,00</b>	<b>0,00</b>	
<b>SA00</b>	<b>Nettoergebnis nach Zuw./Entn. Haushaltsrücklagen (Saldo 0 +/- SU23)</b>				<b>0,00</b>	<b>-700,00</b>				
<b>Investive Gebarung</b>										
<b>SU 33</b>	<b>Summe Einzahlungen investive Gebarung</b>							<b>0,00</b>	<b>0,00</b>	

	MVAG EH	MVAG FH	QU	Ergebnisvoranschlag			Finanzierungsvoranschlag		
				VA 2021	VA 2020	RA 2019	VA 2021	VA 2020	RA 2019
<b>SU 34</b>							<b>0,00</b>	<b>0,00</b>	
<b>SA2</b>							<b>0,00</b>	<b>0,00</b>	
<b>SA3</b>							<b>0,00</b>	<b>-700,00</b>	
<b>Finanzierungstätigkeit</b>									
<b>SU 35</b>							<b>0,00</b>	<b>0,00</b>	
<b>SU 36</b>							<b>0,00</b>	<b>0,00</b>	
<b>SA4</b>							<b>0,00</b>	<b>0,00</b>	
<b>SA5</b>							<b>0,00</b>	<b>-700,00</b>	
<b>851 Betriebe der Abwasserbeseitigung</b>									
<b>851000 Betriebe der Abwasserbeseitigung</b>									
<b>Operative Gebarung</b>									
2/851000+813000		2127		78.900,00	72.000,00				
2/851000+816500	2114	3114	13	1.000,00	1.000,00		1.000,00	1.000,00	
2/851000+823000	2131	3131	14	200,00	200,00		200,00	200,00	
2/851000+852400	2113	3113	12	100,00	100,00		100,00	100,00	
2/851000+852550	2113	3113	12	1.580.000,00	1.550.000,00		1.580.000,00	1.550.000,00	
2/851000+860000	2121	3121	15	66.800,00	68.200,00		66.800,00	68.200,00	
2/851000+860001	2121	3121	15	43.400,00	44.300,00		43.400,00	44.300,00	
2/851000+860002	2121	3121	15	9.100,00			9.100,00		
2/851000+861000	2121	3121	15		20.700,00			20.700,00	
2/851000+868000	2124	3124	16		900,00			900,00	
<b>SU 21 / 31</b>				<b>1.779.500,00</b>	<b>1.757.400,00</b>		<b>1.700.600,00</b>	<b>1.685.400,00</b>	
1/851000-452000	2221	3221	23	800,00	800,00		800,00	800,00	
1/851000-456000	2221	3221	23	100,00	100,00		100,00	100,00	
1/851000-510000	2211	3211	20	7.700,00	7.400,00		7.700,00	7.400,00	
1/851000-511000	2211	3211	20	43.500,00	44.000,00		43.500,00	44.000,00	
1/851000-580000	2212	3212	20	2.000,00	2.000,00		2.000,00	2.000,00	
1/851000-582000	2212	3212	20	11.000,00	10.600,00		11.000,00	10.600,00	
1/851000-588000	2212	3212	20	1.600,00	1.500,00		1.600,00	1.500,00	
1/851000-590000	2212	3212	20	800,00	800,00		800,00	800,00	
1/851000-592000	2214			100,00	100,00				
1/851000-600000	2222	3222	24	7.000,00	6.000,00		7.000,00	6.000,00	

		MVAG	MVAG	QU	Ergebnisvoranschlag			Finanzierungsvoranschlag		
		EH	FH		VA 2021	VA 2020	RA 2019	VA 2021	VA 2020	RA 2019
1/851000-616000	Instandhaltung Maschinen	2224	3224	24	400,00	400,00		400,00	400,00	
1/851000-617000	Instandhaltung Fahrzeuge	2224	3224	24	300,00	300,00		300,00	300,00	
1/851000-618100	Instandhaltung Sonst. Anlagen	2224	3224	24	8.000,00	8.000,00		8.000,00	8.000,00	
1/851000-619000	Instandhaltung von Sonderanlagen	2224	3224	24		125.000,00			125.000,00	
1/851000-619100	Instandhaltung Ortsnetz	2224	3224	24	200.000,00	210.000,00		200.000,00	210.000,00	
1/851000-631000	Telefon	2222	3222	24	1.000,00	1.000,00		1.000,00	1.000,00	
1/851000-650000	Zinsen UWWF BA01	2241	3241	25	37.100,00	39.300,00		37.100,00	39.300,00	
1/851000-650001	Zinsen Bankdarlehen BA03	2241	3241	25	3.800,00	6.000,00		3.800,00	6.000,00	
1/851000-650002	Zinsen Bankdarlehen BA02	2241	3241	25	700,00	1.000,00		700,00	1.000,00	
1/851000-650003	Zinsen Bankdarlehen BA03-R	2241	3241	25	3.100,00	3.800,00		3.100,00	3.800,00	
1/851000-670000	Versicherung	2222	3222	24	500,00	500,00		500,00	500,00	
1/851000-680000	Planmäßige Abschreibung	2226			241.400,00	240.700,00				
1/851000-700200	Mietzins	2223	3223	24	200,00	200,00		200,00	200,00	
1/851000-710000	Öffentliche Abgaben	2225	3225	24	29.000,00	29.000,00		29.000,00	29.000,00	
1/851000-720000	Kostensätze für ABA	2225	3225	24	57.100,00	54.000,00		57.100,00	54.000,00	
1/851000-724000	Reisegebühren	2225	3225	24	100,00	100,00		100,00	100,00	
1/851000-728000	Entgelte f. Leistungen	2225	3225	24	15.000,00	35.000,00		15.000,00	35.000,00	
1/851000-729000	Sonstige Ausgaben	2225	3225	24	400,00	400,00		400,00	400,00	
1/851000-752000	Transferzahlungen an Gemeindeverbände	2231	3231	26	564.500,00	564.400,00		564.500,00	564.400,00	
<b>SU 22 / 32</b>	<b>Summe Aufwendungen / Auszahlungen operative Gebarung</b>				<b>1.237.200,00</b>	<b>1.392.400,00</b>		<b>995.700,00</b>	<b>1.151.600,00</b>	
<b>SA 0 / SA 1</b>	<b>(0) Nettoergebnis (21 - 22) / (1) Geldfluss operative Gebarung (31 - 32)</b>				<b>542.300,00</b>	<b>365.000,00</b>		<b>704.900,00</b>	<b>533.800,00</b>	
<b>SU 23</b>	<b>Summe Haushaltsrücklagen</b>				<b>0,00</b>	<b>0,00</b>		<b>0,00</b>	<b>0,00</b>	
<b>SA00</b>	<b>Nettoergebnis nach Zuw./Entn. Haushaltsrücklagen (Saldo 0 +/- SU23)</b>				<b>542.300,00</b>	<b>365.000,00</b>				
<b>Investive Gebarung</b>										
2/851000+300000	Förderung KPC (Barwert)		3331	33				34.200,00		
2/851000+307000	Kapitaltransfers von privaten Haushalten und privaten Organisationen ohne Erwerbszweck und andere		3334	34				200.000,00	200.000,00	
<b>SU 33</b>	<b>Summe Einzahlungen investive Gebarung</b>							<b>234.200,00</b>	<b>200.000,00</b>	
<b>SU 34</b>	<b>Summe Auszahlungen investive Gebarung</b>							<b>0,00</b>	<b>0,00</b>	
<b>SA2</b>	<b>Saldo (2) Geldfluss aus der Investiven Gebarung (33 - 34)</b>							<b>234.200,00</b>	<b>200.000,00</b>	
<b>SA3</b>	<b>Saldo (3) Nettofinanzierungssaldo (Saldo 1 + Saldo 2)</b>							<b>939.100,00</b>	<b>733.800,00</b>	
<b>Finanzierungstätigkeit</b>										
<b>SU 35</b>	<b>Summe Einzahlungen aus der Finanzierungstätigkeit</b>							<b>0,00</b>	<b>0,00</b>	
1/851000-344100	Tilgung Darlehen UWWF BA01		3611	64				117.900,00	115.700,00	
1/851000-346000	Tilgung Bankdarlehen BA02		3614	65				157.000,00	156.200,00	
1/851000-346001	Tilgung Bankdarlehen BA03		3614	65				104.300,00	104.000,00	

		MVAG	MVAG	QU	Ergebnisvoranschlag			Finanzierungsvoranschlag		
		EH	FH		VA 2021	VA 2020	RA 2019	VA 2021	VA 2020	RA 2019
1/851000-346003	Tilgung Bankdarlehen BA03-R		3614	65				49.300,00	48.600,00	
<b>SU 36</b>	<b>Summe Auszahlungen aus der Finanzierungstätigkeit</b>							<b>428.500,00</b>	<b>424.500,00</b>	
<b>SA4</b>	<b>Saldo (4) Geldfluss aus der Finanzierungstätigkeit (35 – 36)</b>							<b>-428.500,00</b>	<b>-424.500,00</b>	
<b>SA5</b>	<b>Saldo (5) Geldfluss aus der voranschlagswirksamen Gebarung (Saldo 3 + Saldo 4)</b>							<b>510.600,00</b>	<b>309.300,00</b>	
<b>87</b>	<b>Wirtschaftliche Unternehmungen</b>									
<b>875</b>	<b>Straßenverkehrsbetriebe</b>									
<b>875000</b>	<b>AST / Nachtzug</b>									
<b>Operative Gebarung</b>										
2/875000+861100	Lfd Transfz. Land/Spitax	2121	3121	15	100,00	100,00		100,00	100,00	
<b>SU 21 / 31</b>	<b>Summe Erträge / Einzahlungen operative Gebarung</b>				<b>100,00</b>	<b>100,00</b>		<b>100,00</b>	<b>100,00</b>	
<b>SU 22 / 32</b>	<b>Summe Aufwendungen / Auszahlungen operative Gebarung</b>				<b>0,00</b>	<b>0,00</b>		<b>0,00</b>	<b>0,00</b>	
<b>SA 0 / SA 1</b>	<b>(0) Nettoergebnis (21 - 22) / (1) Geldfluss operative Gebarung (31 – 32)</b>				<b>100,00</b>	<b>100,00</b>		<b>100,00</b>	<b>100,00</b>	
<b>SU 23</b>	<b>Summe Haushaltsrücklagen</b>				<b>0,00</b>	<b>0,00</b>		<b>0,00</b>	<b>0,00</b>	
<b>SA00</b>	<b>Nettoergebnis nach Zuw./Entn. Haushaltsrücklagen (Saldo 0 +/- SU23)</b>				<b>100,00</b>	<b>100,00</b>				
<b>Investive Gebarung</b>										
<b>SU 33</b>	<b>Summe Einzahlungen investive Gebarung</b>							<b>0,00</b>	<b>0,00</b>	
<b>SU 34</b>	<b>Summe Auszahlungen investive Gebarung</b>							<b>0,00</b>	<b>0,00</b>	
<b>SA2</b>	<b>Saldo (2) Geldfluss aus der Investiven Gebarung (33 – 34)</b>							<b>0,00</b>	<b>0,00</b>	
<b>SA3</b>	<b>Saldo (3) Nettofinanzierungssaldo (Saldo 1 + Saldo 2)</b>							<b>100,00</b>	<b>100,00</b>	
<b>Finanzierungstätigkeit</b>										
<b>SU 35</b>	<b>Summe Einzahlungen aus der Finanzierungstätigkeit</b>							<b>0,00</b>	<b>0,00</b>	
<b>SU 36</b>	<b>Summe Auszahlungen aus der Finanzierungstätigkeit</b>							<b>0,00</b>	<b>0,00</b>	
<b>SA4</b>	<b>Saldo (4) Geldfluss aus der Finanzierungstätigkeit (35 – 36)</b>							<b>0,00</b>	<b>0,00</b>	
<b>SA5</b>	<b>Saldo (5) Geldfluss aus der voranschlagswirksamen Gebarung (Saldo 3 + Saldo 4)</b>							<b>100,00</b>	<b>100,00</b>	
<b>875001</b>	<b>Anrufsammeltaxi / Mistelbach</b>									
<b>Operative Gebarung</b>										
<b>SU 21 / 31</b>	<b>Summe Erträge / Einzahlungen operative Gebarung</b>				<b>0,00</b>	<b>0,00</b>		<b>0,00</b>	<b>0,00</b>	
1/875001-728000	Entgelte für Leistungen - Spitaxi	2225	3225	24	300,00	1.300,00		300,00	1.300,00	
<b>SU 22 / 32</b>	<b>Summe Aufwendungen / Auszahlungen operative Gebarung</b>				<b>300,00</b>	<b>1.300,00</b>		<b>300,00</b>	<b>1.300,00</b>	
<b>SA 0 / SA 1</b>	<b>(0) Nettoergebnis (21 - 22) / (1) Geldfluss operative Gebarung (31 – 32)</b>				<b>-300,00</b>	<b>-1.300,00</b>		<b>-300,00</b>	<b>-1.300,00</b>	
<b>SU 23</b>	<b>Summe Haushaltsrücklagen</b>				<b>0,00</b>	<b>0,00</b>		<b>0,00</b>	<b>0,00</b>	
<b>SA00</b>	<b>Nettoergebnis nach Zuw./Entn. Haushaltsrücklagen (Saldo 0 +/- SU23)</b>				<b>-300,00</b>	<b>-1.300,00</b>				
<b>Investive Gebarung</b>										
<b>SU 33</b>	<b>Summe Einzahlungen investive Gebarung</b>							<b>0,00</b>	<b>0,00</b>	
<b>SU 34</b>	<b>Summe Auszahlungen investive Gebarung</b>							<b>0,00</b>	<b>0,00</b>	

	MVAG	MVAG	QU	Ergebnisvoranschlag			Finanzierungsvoranschlag			
				EH	FH		VA 2021	VA 2020	RA 2019	VA 2021
SA2								0,00	0,00	
SA3								-300,00	-1.300,00	
<b>Finanzierungstätigkeit</b>										
SU 35								0,00	0,00	
SU 36								0,00	0,00	
SA4								0,00	0,00	
SA5								-300,00	-1.300,00	
<b>875003 Marchfeld mobil</b>										
<b>Operative Gebarung</b>										
2/875003+861000				2121	3121	15	34.800,00	34.800,00	34.800,00	34.800,00
Laufende Transferzahlungen von Ländern und Landesfonds										
SU 21 / 31							<b>34.800,00</b>	<b>34.800,00</b>	<b>34.800,00</b>	<b>34.800,00</b>
1/875003-728000				2225	3225	24	99.500,00	99.500,00	99.500,00	99.500,00
Entgelte für sonstige Leistungen										
SU 22 / 32							<b>99.500,00</b>	<b>99.500,00</b>	<b>99.500,00</b>	<b>99.500,00</b>
SA 0 / SA 1							<b>-64.700,00</b>	<b>-64.700,00</b>	<b>-64.700,00</b>	<b>-64.700,00</b>
SU 23							0,00	0,00	0,00	0,00
SA00							<b>-64.700,00</b>	<b>-64.700,00</b>		
<b>Investive Gebarung</b>										
SU 33								0,00	0,00	
SU 34								0,00	0,00	
SA2								0,00	0,00	
SA3								-64.700,00	-64.700,00	
<b>Finanzierungstätigkeit</b>										
SU 35								0,00	0,00	
SU 36								0,00	0,00	
SA4								0,00	0,00	
SA5								-64.700,00	-64.700,00	

	MVAG EH	MVAG FH	QU	Ergebnisvoranschlag		Finanzierungsvoranschlag			
				VA 2021	VA 2020	RA 2019	VA 2021	VA 2020	RA 2019
<b>9 Finanzwirtschaft</b>									
<b>90</b>	<b>Gesonderte Verwaltung</b>								
<b>900</b>	<b>Gesonderte Verwaltung</b>								
<b>900000</b>	<b>Gesonderte Verwaltung</b>								
<b>Operative Gebarung</b>									
2/900000+829000	Sonstige Einnahmen	2116	3116	18	100,00	100,00		100,00	100,00
2/900000+829910	Zuführung von operativer an investive Gebarung 816	2116	3116	18		67.000,00			67.000,00
2/900000+829911	Zuführung von operativer an investive Gebarung 612	2116	3116	18	50.000,00	380.000,00		50.000,00	380.000,00
2/900000+829912	Zuführung von operativer an investive Gebarung 2405	2116	3116	18		100.000,00			100.000,00
2/900000+829913	Zuführung von operativer an investive Gebarung	2116	3116	18		60.000,00			60.000,00
2/900000+868000	Transferzahlungen v. privaten HH	2124	3124	16	200,00	200,00		200,00	200,00
<b>SU 21 / 31</b>	<b>Summe Erträge / Einzahlungen operative Gebarung</b>				<b>50.300,00</b>	<b>607.300,00</b>		<b>50.300,00</b>	<b>607.300,00</b>
1/900000-729000	Sonstige Ausgaben	2225	3225	24	400,00	400,00		400,00	400,00
1/900000-729910	Zuführung von operativer an investive Gebarung 816	2225	3225	24		67.000,00			67.000,00
1/900000-729911	Zuführung von operativer an investive Gebarung 612	2225	3225	24	50.000,00	380.000,00		50.000,00	380.000,00
1/900000-729912	Zuführung von operativer an investive Gebarung 2405	2225	3225	24		100.000,00			100.000,00
1/900000-729913	Zuführung von operativer an investive Gebarung	2225	3225	24		60.000,00			60.000,00
<b>SU 22 / 32</b>	<b>Summe Aufwendungen / Auszahlungen operative Gebarung</b>				<b>50.400,00</b>	<b>607.400,00</b>		<b>50.400,00</b>	<b>607.400,00</b>
<b>SA 0 / SA 1</b>	<b>(0) Nettoergebnis (21 - 22) / (1) Geldfluss operative Gebarung (31 - 32)</b>				<b>-100,00</b>	<b>-100,00</b>		<b>-100,00</b>	<b>-100,00</b>
<b>SU 23</b>	<b>Summe Haushaltsrücklagen</b>				<b>0,00</b>	<b>0,00</b>		<b>0,00</b>	<b>0,00</b>
<b>SA00</b>	<b>Nettoergebnis nach Zuw./Entn. Haushaltsrücklagen (Saldo 0 +/- SU23)</b>				<b>-100,00</b>	<b>-100,00</b>			
<b>Investive Gebarung</b>									
<b>SU 33</b>	<b>Summe Einzahlungen investive Gebarung</b>							<b>0,00</b>	<b>0,00</b>
<b>SU 34</b>	<b>Summe Auszahlungen investive Gebarung</b>							<b>0,00</b>	<b>0,00</b>
<b>SA2</b>	<b>Saldo (2) Geldfluss aus der Investiven Gebarung (33 - 34)</b>							<b>0,00</b>	<b>0,00</b>
<b>SA3</b>	<b>Saldo (3) Nettofinanzierungssaldo (Saldo 1 + Saldo 2)</b>							<b>-100,00</b>	<b>-100,00</b>
<b>Finanzierungstätigkeit</b>									
<b>SU 35</b>	<b>Summe Einzahlungen aus der Finanzierungstätigkeit</b>							<b>0,00</b>	<b>0,00</b>
<b>SU 36</b>	<b>Summe Auszahlungen aus der Finanzierungstätigkeit</b>							<b>0,00</b>	<b>0,00</b>
<b>SA4</b>	<b>Saldo (4) Geldfluss aus der Finanzierungstätigkeit (35 - 36)</b>							<b>0,00</b>	<b>0,00</b>

		MVAG MVAG QU			Ergebnisvoranschlag			Finanzierungsvoranschlag		
		EH	FH	QU	VA 2021	VA 2020	RA 2019	VA 2021	VA 2020	RA 2019
<b>SA5</b>	<b>Saldo (5) Geldfluss aus der voranschlagswirksamen Gebarung (Saldo 3 + Saldo 4)</b>							<b>-100,00</b>	<b>-100,00</b>	
<b>91</b>	<b>Kapitalvermögen und Stiftungen ohne eigene Rechtspersönlichkeit</b>									
<b>910</b>	<b>Geldverkehr</b>									
<b>910000</b>	<b>Geldverkehr</b>									
<b>Operative Gebarung</b>										
2/910000+823000	Zinsen	2131	3131	14	700,00	700,00		700,00	700,00	
<b>SU 21 / 31</b>	<b>Summe Erträge / Einzahlungen operative Gebarung</b>				<b>700,00</b>	<b>700,00</b>		<b>700,00</b>	<b>700,00</b>	
1/910000-659000	Geldverkehrsspesen	2244	3244	24	5.500,00	5.500,00		5.500,00	5.500,00	
1/910000-710000	K E S T	2225	3225	24	300,00	300,00		300,00	300,00	
<b>SU 22 / 32</b>	<b>Summe Aufwendungen / Auszahlungen operative Gebarung</b>				<b>5.800,00</b>	<b>5.800,00</b>		<b>5.800,00</b>	<b>5.800,00</b>	
<b>SA 0 / SA 1</b>	<b>(0) Nettoergebnis (21 - 22) / (1) Geldfluss operative Gebarung (31 - 32)</b>				<b>-5.100,00</b>	<b>-5.100,00</b>		<b>-5.100,00</b>	<b>-5.100,00</b>	
<b>SU 23</b>	<b>Summe Haushaltsrücklagen</b>				<b>0,00</b>	<b>0,00</b>		<b>0,00</b>	<b>0,00</b>	
<b>SA00</b>	<b>Nettoergebnis nach Zuw./Entn. Haushaltsrücklagen (Saldo 0 +/- SU23)</b>				<b>-5.100,00</b>	<b>-5.100,00</b>				
<b>Investive Gebarung</b>										
<b>SU 33</b>	<b>Summe Einzahlungen investive Gebarung</b>							<b>0,00</b>	<b>0,00</b>	
<b>SU 34</b>	<b>Summe Auszahlungen investive Gebarung</b>							<b>0,00</b>	<b>0,00</b>	
<b>SA2</b>	<b>Saldo (2) Geldfluss aus der Investiven Gebarung (33 - 34)</b>							<b>0,00</b>	<b>0,00</b>	
<b>SA3</b>	<b>Saldo (3) Nettofinanzierungssaldo (Saldo 1 + Saldo 2)</b>							<b>-5.100,00</b>	<b>-5.100,00</b>	
<b>Finanzierungstätigkeit</b>										
<b>SU 35</b>	<b>Summe Einzahlungen aus der Finanzierungstätigkeit</b>							<b>0,00</b>	<b>0,00</b>	
<b>SU 36</b>	<b>Summe Auszahlungen aus der Finanzierungstätigkeit</b>							<b>0,00</b>	<b>0,00</b>	
<b>SA4</b>	<b>Saldo (4) Geldfluss aus der Finanzierungstätigkeit (35 - 36)</b>							<b>0,00</b>	<b>0,00</b>	
<b>SA5</b>	<b>Saldo (5) Geldfluss aus der voranschlagswirksamen Gebarung (Saldo 3 + Saldo 4)</b>							<b>-5.100,00</b>	<b>-5.100,00</b>	
<b>912</b>	<b>Rücklagen (soweit nicht aufteilbar)</b>									
<b>912000</b>	<b>Rücklagen</b>									
<b>Operative Gebarung</b>										
2/912000+823000	Zinsen	2131	3131	14	500,00	500,00		500,00	500,00	
<b>SU 21 / 31</b>	<b>Summe Erträge / Einzahlungen operative Gebarung</b>				<b>500,00</b>	<b>500,00</b>		<b>500,00</b>	<b>500,00</b>	
1/912000-710000	K E S T	2225	3225	24	100,00	100,00		100,00	100,00	
<b>SU 22 / 32</b>	<b>Summe Aufwendungen / Auszahlungen operative Gebarung</b>				<b>100,00</b>	<b>100,00</b>		<b>100,00</b>	<b>100,00</b>	
<b>SA 0 / SA 1</b>	<b>(0) Nettoergebnis (21 - 22) / (1) Geldfluss operative Gebarung (31 - 32)</b>				<b>400,00</b>	<b>400,00</b>		<b>400,00</b>	<b>400,00</b>	
2/912000+895000	Entnahmen von allgemeinen Haushaltsrücklagen	2301				245.000,00				
<b>SU 23</b>	<b>Summe Haushaltsrücklagen</b>				<b>0,00</b>	<b>245.000,00</b>		<b>0,00</b>	<b>0,00</b>	
<b>SA00</b>	<b>Nettoergebnis nach Zuw./Entn. Haushaltsrücklagen (Saldo 0 +/- SU23)</b>				<b>400,00</b>	<b>245.400,00</b>				



	MVAG	MVAG	QU	Ergebnisvoranschlag			Finanzierungsvoranschlag			
				EH	FH		VA 2021	VA 2020	RA 2019	VA 2021
<b>Investive Gebarung</b>										
SU 33								0,00	0,00	
SU 34								0,00	0,00	
SA2								0,00	0,00	
SA3								400,00	400,00	
<b>Finanzierungstätigkeit</b>										
SU 35								0,00	0,00	
SU 36								0,00	0,00	
SA4								0,00	0,00	
SA5								400,00	400,00	
916										
916000										
<b>Operative Gebarung</b>										
2/916000+862000				2121	3121	15	500,00	500,00	500,00	500,00
SU 21 / 31							500,00	500,00	500,00	500,00
SU 22 / 32							0,00	0,00	0,00	0,00
SA 0 / SA 1							500,00	500,00	500,00	500,00
SU 23							0,00	0,00	0,00	0,00
SA00							500,00	500,00		
<b>Investive Gebarung</b>										
SU 33								0,00	0,00	
SU 34								0,00	0,00	
SA2								0,00	0,00	
SA3								500,00	500,00	
<b>Finanzierungstätigkeit</b>										
SU 35								0,00	0,00	
SU 36								0,00	0,00	
SA4								0,00	0,00	
SA5								500,00	500,00	
92										
920										
920000										
<b>Operative Gebarung</b>										
2/920000+830000				2111	3111	10	1.300,00	1.300,00	1.300,00	1.300,00

		MVAG	MVAG	QU	Ergebnisvoranschlag		Finanzierungsvoranschlag			
		EH	FH		VA 2021	VA 2020	RA 2019	VA 2021	VA 2020	RA 2019
2/920000+831000	Grundsteuer B	2111	3111	10	675.000,00	644.500,00		675.000,00	644.500,00	
2/920000+833100	Kommunalsteuer	2111	3111	10	1.075.000,00	1.050.000,00		1.075.000,00	1.050.000,00	
2/920000+833200	KMMSt Anteil Wirtschaftskooperation	2111	3111	10	300,00	300,00		300,00	300,00	
2/920000+837001	Vergnügungsabgabe	2111	3111	10	300,00	300,00		300,00	300,00	
2/920000+838000	Hundeabgabe	2111	3111	10	18.000,00	18.000,00		18.000,00	18.000,00	
2/920000+841000	Gebrauchsabgabe	2111	3111	10	125.000,00	125.000,00		125.000,00	125.000,00	
2/920000+849000	Nebensprüche	2111	3111	10	400,00	400,00		400,00	400,00	
2/920000+850000	Aufschliessungs- Beiträge	2111	3111	10	900.000,00	900.000,00		900.000,00	900.000,00	
2/920000+856000	Verwaltungsabgabe	2111	3111	10	35.000,00	35.000,00		35.000,00	35.000,00	
2/920000+856000/1	Verwaltungsabgabe	2111	3111	10	2.700,00	3.000,00		2.700,00	3.000,00	
2/920000+857000	Kommissionsgebühren	2111	3111	10	5.000,00	5.000,00		5.000,00	5.000,00	
<b>SU 21 / 31</b>	<b>Summe Erträge / Einzahlungen operative Gebarung</b>				<b>2.838.000,00</b>	<b>2.782.800,00</b>		<b>2.838.000,00</b>	<b>2.782.800,00</b>	
1/920000-728000	Entgelte f. Leistungen	2225	3225	24	18.000,00	18.000,00		18.000,00	18.000,00	
1/920000-752000	KMMSt Anteil Gemeinden Wirtschaftskooperation	2231	3231	26	3.000,00	3.000,00		3.000,00	3.000,00	
<b>SU 22 / 32</b>	<b>Summe Aufwendungen / Auszahlungen operative Gebarung</b>				<b>21.000,00</b>	<b>21.000,00</b>		<b>21.000,00</b>	<b>21.000,00</b>	
<b>SA 0 / SA 1</b>	<b>(0) Nettoergebnis (21 - 22) / (1) Geldfluss operative Gebarung (31 - 32)</b>				<b>2.817.000,00</b>	<b>2.761.800,00</b>		<b>2.817.000,00</b>	<b>2.761.800,00</b>	
<b>SU 23</b>	<b>Summe Haushaltsrücklagen</b>				<b>0,00</b>	<b>0,00</b>		<b>0,00</b>	<b>0,00</b>	
<b>SA00</b>	<b>Nettoergebnis nach Zuw./Entn. Haushaltsrücklagen (Saldo 0 +/- SU23)</b>				<b>2.817.000,00</b>	<b>2.761.800,00</b>				
<b>Investive Gebarung</b>										
<b>SU 33</b>	<b>Summe Einzahlungen investive Gebarung</b>							<b>0,00</b>	<b>0,00</b>	
<b>SU 34</b>	<b>Summe Auszahlungen investive Gebarung</b>							<b>0,00</b>	<b>0,00</b>	
<b>SA2</b>	<b>Saldo (2) Geldfluss aus der Investiven Gebarung (33 - 34)</b>							<b>0,00</b>	<b>0,00</b>	
<b>SA3</b>	<b>Saldo (3) Nettofinanzierungssaldo (Saldo 1 + Saldo 2)</b>							<b>2.817.000,00</b>	<b>2.761.800,00</b>	
<b>Finanzierungstätigkeit</b>										
<b>SU 35</b>	<b>Summe Einzahlungen aus der Finanzierungstätigkeit</b>							<b>0,00</b>	<b>0,00</b>	
<b>SU 36</b>	<b>Summe Auszahlungen aus der Finanzierungstätigkeit</b>							<b>0,00</b>	<b>0,00</b>	
<b>SA4</b>	<b>Saldo (4) Geldfluss aus der Finanzierungstätigkeit (35 - 36)</b>							<b>0,00</b>	<b>0,00</b>	
<b>SA5</b>	<b>Saldo (5) Geldfluss aus der voranschlagswirksamen Gebarung (Saldo 3 + Saldo 4)</b>							<b>2.817.000,00</b>	<b>2.761.800,00</b>	
<b>921</b>	<b>Zwischen Ländern und Gemeinden geteilte Abgaben</b>									
<b>921000</b>	<b>Zwischen Ländern und Gemeinden geteilte Abgaben</b>									
<b>Operative Gebarung</b>										
2/921000+834000	Fremdenverkehrsabgaben	2111	3111	10	18.000,00	5.000,00		18.000,00	5.000,00	
<b>SU 21 / 31</b>	<b>Summe Erträge / Einzahlungen operative Gebarung</b>				<b>18.000,00</b>	<b>5.000,00</b>		<b>18.000,00</b>	<b>5.000,00</b>	
<b>SU 22 / 32</b>	<b>Summe Aufwendungen / Auszahlungen operative Gebarung</b>				<b>0,00</b>	<b>0,00</b>		<b>0,00</b>	<b>0,00</b>	
<b>SA 0 / SA 1</b>	<b>(0) Nettoergebnis (21 - 22) / (1) Geldfluss operative Gebarung (31 - 32)</b>				<b>18.000,00</b>	<b>5.000,00</b>		<b>18.000,00</b>	<b>5.000,00</b>	
<b>SU 23</b>	<b>Summe Haushaltsrücklagen</b>				<b>0,00</b>	<b>0,00</b>		<b>0,00</b>	<b>0,00</b>	

		MVAG			Ergebnisvoranschlag			Finanzierungsvoranschlag		
		EH	FH	QU	VA 2021	VA 2020	RA 2019	VA 2021	VA 2020	RA 2019
<b>SA00</b>	<b>Nettoergebnis nach Zuw./Entn. Haushaltsrücklagen (Saldo 0 +/- SU23)</b>				<b>18.000,00</b>	<b>5.000,00</b>				
<b>Investive Gebarung</b>										
<b>SU 33</b>	<b>Summe Einzahlungen investive Gebarung</b>							<b>0,00</b>	<b>0,00</b>	
<b>SU 34</b>	<b>Summe Auszahlungen investive Gebarung</b>							<b>0,00</b>	<b>0,00</b>	
<b>SA2</b>	<b>Saldo (2) Geldfluss aus der Investiven Gebarung (33 – 34)</b>							<b>0,00</b>	<b>0,00</b>	
<b>SA3</b>	<b>Saldo (3) Nettofinanzierungssaldo (Saldo 1 + Saldo 2)</b>							<b>18.000,00</b>	<b>5.000,00</b>	
<b>Finanzierungstätigkeit</b>										
<b>SU 35</b>	<b>Summe Einzahlungen aus der Finanzierungstätigkeit</b>							<b>0,00</b>	<b>0,00</b>	
<b>SU 36</b>	<b>Summe Auszahlungen aus der Finanzierungstätigkeit</b>							<b>0,00</b>	<b>0,00</b>	
<b>SA4</b>	<b>Saldo (4) Geldfluss aus der Finanzierungstätigkeit (35 – 36)</b>							<b>0,00</b>	<b>0,00</b>	
<b>SA5</b>	<b>Saldo (5) Geldfluss aus der voranschlagswirksamen Gebarung (Saldo 3 + Saldo 4)</b>							<b>18.000,00</b>	<b>5.000,00</b>	
<b>925</b>	<b>Ertragsanteile an gemeinschaftlichen Bundesabgaben</b>									
<b>925000</b>	<b>Ertragsanteile</b>									
<b>Operative Gebarung</b>										
2/925000+859400	ABG Ertrag. n. abgst. BVS	2112	3112	11	9.446.000,00	10.001.000,00		9.446.000,00	10.001.000,00	
<b>SU 21 / 31</b>	<b>Summe Erträge / Einzahlungen operative Gebarung</b>				<b>9.446.000,00</b>	<b>10.001.000,00</b>		<b>9.446.000,00</b>	<b>10.001.000,00</b>	
<b>SU 22 / 32</b>	<b>Summe Aufwendungen / Auszahlungen operative Gebarung</b>				<b>0,00</b>	<b>0,00</b>		<b>0,00</b>	<b>0,00</b>	
<b>SA 0 / SA 1</b>	<b>(0) Nettoergebnis (21 - 22) / (1) Geldfluss operative Gebarung (31 – 32)</b>				<b>9.446.000,00</b>	<b>10.001.000,00</b>		<b>9.446.000,00</b>	<b>10.001.000,00</b>	
<b>SU 23</b>	<b>Summe Haushaltsrücklagen</b>				<b>0,00</b>	<b>0,00</b>		<b>0,00</b>	<b>0,00</b>	
<b>SA00</b>	<b>Nettoergebnis nach Zuw./Entn. Haushaltsrücklagen (Saldo 0 +/- SU23)</b>				<b>9.446.000,00</b>	<b>10.001.000,00</b>				
<b>Investive Gebarung</b>										
<b>SU 33</b>	<b>Summe Einzahlungen investive Gebarung</b>							<b>0,00</b>	<b>0,00</b>	
<b>SU 34</b>	<b>Summe Auszahlungen investive Gebarung</b>							<b>0,00</b>	<b>0,00</b>	
<b>SA2</b>	<b>Saldo (2) Geldfluss aus der Investiven Gebarung (33 – 34)</b>							<b>0,00</b>	<b>0,00</b>	
<b>SA3</b>	<b>Saldo (3) Nettofinanzierungssaldo (Saldo 1 + Saldo 2)</b>							<b>9.446.000,00</b>	<b>10.001.000,00</b>	
<b>Finanzierungstätigkeit</b>										
<b>SU 35</b>	<b>Summe Einzahlungen aus der Finanzierungstätigkeit</b>							<b>0,00</b>	<b>0,00</b>	
<b>SU 36</b>	<b>Summe Auszahlungen aus der Finanzierungstätigkeit</b>							<b>0,00</b>	<b>0,00</b>	
<b>SA4</b>	<b>Saldo (4) Geldfluss aus der Finanzierungstätigkeit (35 – 36)</b>							<b>0,00</b>	<b>0,00</b>	
<b>SA5</b>	<b>Saldo (5) Geldfluss aus der voranschlagswirksamen Gebarung (Saldo 3 + Saldo 4)</b>							<b>9.446.000,00</b>	<b>10.001.000,00</b>	

		MVAG			Ergebnisvoranschlag			Finanzierungsvoranschlag		
		EH	FH	QU	VA 2021	VA 2020	RA 2019	VA 2021	VA 2020	RA 2019
<b>94</b>	<b>Finanzzuweisungen und Zuschüsse</b>									
<b>940</b>	<b>Bedarfszuweisungen</b>									
<b>940000</b>	<b>Bedarfszuweisungen</b>									
<b>Operative Gebarung</b>										
2/940000+861000	Strukturhilfe	2121	3121	15	900.000,00	900.000,00		900.000,00	900.000,00	
<b>SU 21 / 31</b>	<b>Summe Erträge / Einzahlungen operative Gebarung</b>				<b>900.000,00</b>	<b>900.000,00</b>		<b>900.000,00</b>	<b>900.000,00</b>	
<b>SU 22 / 32</b>	<b>Summe Aufwendungen / Auszahlungen operative Gebarung</b>				<b>0,00</b>	<b>0,00</b>		<b>0,00</b>	<b>0,00</b>	
<b>SA 0 / SA 1</b>	<b>(0) Nettoergebnis (21 - 22) / (1) Geldfluss operative Gebarung (31 - 32)</b>				<b>900.000,00</b>	<b>900.000,00</b>		<b>900.000,00</b>	<b>900.000,00</b>	
<b>SU 23</b>	<b>Summe Haushaltsrücklagen</b>				<b>0,00</b>	<b>0,00</b>		<b>0,00</b>	<b>0,00</b>	
<b>SA00</b>	<b>Nettoergebnis nach Zuw./Entn. Haushaltsrücklagen (Saldo 0 +/- SU23)</b>				<b>900.000,00</b>	<b>900.000,00</b>				
<b>Investive Gebarung</b>										
<b>SU 33</b>	<b>Summe Einzahlungen investive Gebarung</b>							<b>0,00</b>	<b>0,00</b>	
<b>SU 34</b>	<b>Summe Auszahlungen investive Gebarung</b>							<b>0,00</b>	<b>0,00</b>	
<b>SA2</b>	<b>Saldo (2) Geldfluss aus der Investiven Gebarung (33 - 34)</b>							<b>0,00</b>	<b>0,00</b>	
<b>SA3</b>	<b>Saldo (3) Nettofinanzierungssaldo (Saldo 1 + Saldo 2)</b>							<b>900.000,00</b>	<b>900.000,00</b>	
<b>Finanzierungstätigkeit</b>										
<b>SU 35</b>	<b>Summe Einzahlungen aus der Finanzierungstätigkeit</b>							<b>0,00</b>	<b>0,00</b>	
<b>SU 36</b>	<b>Summe Auszahlungen aus der Finanzierungstätigkeit</b>							<b>0,00</b>	<b>0,00</b>	
<b>SA4</b>	<b>Saldo (4) Geldfluss aus der Finanzierungstätigkeit (35 - 36)</b>							<b>0,00</b>	<b>0,00</b>	
<b>SA5</b>	<b>Saldo (5) Geldfluss aus der voranschlagswirksamen Gebarung (Saldo 3 + Saldo 4)</b>							<b>900.000,00</b>	<b>900.000,00</b>	
<b>941</b>	<b>Sonstige Finanzzuweisungen nach dem FAG</b>									
<b>941000</b>	<b>Sonstige Finanzzuweisungen nach dem FAG</b>									
<b>Operative Gebarung</b>										
2/941000+860000	Transferzahlungen des Landes.	2121	3121	15	53.300,00	53.300,00		53.300,00	53.300,00	
<b>SU 21 / 31</b>	<b>Summe Erträge / Einzahlungen operative Gebarung</b>				<b>53.300,00</b>	<b>53.300,00</b>		<b>53.300,00</b>	<b>53.300,00</b>	
<b>SU 22 / 32</b>	<b>Summe Aufwendungen / Auszahlungen operative Gebarung</b>				<b>0,00</b>	<b>0,00</b>		<b>0,00</b>	<b>0,00</b>	
<b>SA 0 / SA 1</b>	<b>(0) Nettoergebnis (21 - 22) / (1) Geldfluss operative Gebarung (31 - 32)</b>				<b>53.300,00</b>	<b>53.300,00</b>		<b>53.300,00</b>	<b>53.300,00</b>	
<b>SU 23</b>	<b>Summe Haushaltsrücklagen</b>				<b>0,00</b>	<b>0,00</b>		<b>0,00</b>	<b>0,00</b>	
<b>SA00</b>	<b>Nettoergebnis nach Zuw./Entn. Haushaltsrücklagen (Saldo 0 +/- SU23)</b>				<b>53.300,00</b>	<b>53.300,00</b>				
<b>Investive Gebarung</b>										
<b>SU 33</b>	<b>Summe Einzahlungen investive Gebarung</b>							<b>0,00</b>	<b>0,00</b>	
<b>SU 34</b>	<b>Summe Auszahlungen investive Gebarung</b>							<b>0,00</b>	<b>0,00</b>	
<b>SA2</b>	<b>Saldo (2) Geldfluss aus der Investiven Gebarung (33 - 34)</b>							<b>0,00</b>	<b>0,00</b>	
<b>SA3</b>	<b>Saldo (3) Nettofinanzierungssaldo (Saldo 1 + Saldo 2)</b>							<b>53.300,00</b>	<b>53.300,00</b>	

	MVAG	MVAG	QU	Ergebnisvoranschlag			Finanzierungsvoranschlag			
				EH	FH	VA 2021	VA 2020	RA 2019	VA 2021	VA 2020
<b>Finanzierungstätigkeit</b>										
SU 35								0,00	0,00	
SU 36								0,00	0,00	
SA4								0,00	0,00	
SA5								53.300,00	53.300,00	

MVAG	Mittelverwendungs- und -aufbringungsgruppen	Mittelaufbringung	Mittelverwendung	Saldo
211	Erträge aus der operativen Verwaltungstätigkeit	15.534.000,00		
212	Erträge aus Transfers	3.295.100,00		
213	Finanzerträge	3.800,00		
Summe Erträge (SU 21)		<b>18.832.900,00</b>		
2117	Nicht finanzierungswirksame operative Erträge (Auflösung von Rückstellungen und Aktivierte Eigenleistungen)	-18.900,00		
2127	Nicht finanzierungswirksamer Transferertrag (Auflösung von Investitionszuschüssen)	-165.500,00		
2136	Sonstige nicht finanzierungswirksame Finanzerträge (Auflösung von RS Bewertung von Beteiligungen und aktiven Finanzinstrumenten)			
Nicht finanzwirksame Erträge		<b>-184.400,00</b>		
Finanzwirksame Erträge		<b>18.648.500,00</b>		
221	Personalaufwand		5.733.700,00	
222	Sachaufwand (ohne Transferaufwand)		7.925.000,00	
223	Transferaufwand (laufende Transfers und Kapitaltransfers)		6.154.100,00	
224	Finanzaufwand		430.100,00	
Summe Aufwendungen (SU 22)			<b>20.242.900,00</b>	
2214	Nicht finanzierungswirksamer Personalaufwand (Dotierung RS für Abfertigungen, Jubiläum u. nicht konsumierte Urlaube)		-79.900,00	
2226	Nicht finanzierungswirksamer Sachaufwand (inkl. Abschreibungen, Dotierung von RS Prozess, ausstehende Rechnungen)		-2.436.100,00	
2237	Nicht finanzierungswirksamer Transferaufwand (Dotierungen von RS f. Pensionen)			
2245	Nicht finanzierungswirksamer Finanzaufwand (Wertberichtigungen zu Finanzinstrumenten, Aufwendungen aus der Bewertung von Beteiligungen)			
Nicht finanzwirksame Aufwendungen			<b>-2.516.000,00</b>	
Finanzwirksame Aufwendungen			<b>17.726.900,00</b>	
Finanzwirksames Ergebnis		<b>18.648.500,00</b>	<b>17.726.900,00</b>	<b>921.600,00</b>

MVAG	Mittelverwendungs- und -aufbringungsgruppen	Mittelaufbringung	Mittelverwendung	Saldo
332	Einzahlungen aus der Rückzahlung von Darlehen sowie gewährten Vorschüssen (ohne 3325 mit Projektcode - Anzahlungen)	3.500,00		
1141	Vorräte ( + Veränderung)			
1142	Gegebene Anzahlungen auf Vorräte ( + Veränderung) wiederkehrende Einzahlungen der Kontengruppe 00-06, die keinem Projekt zugeordnet sind			
2301	Entnahmen von Haushaltsrücklagen (Kontengruppe 893)			
Jährliche wiederkehrende Einzahlungen		<b>3.500,00</b>		
36	Auszahlungen aus der Finanzierungstätigkeit		1.717.300,00	
2401	Zuweisung an Haushaltsrücklagen (Kontengruppe 793)			
342	Auszahlungen von gewährten Darlehen sowie gewährten Vorschüssen (ohne 3425 mit Projektcode - Anzahlungen)		10.000,00	
1141	Vorräte ( - Veränderung)			
1142	Gegebene Anzahlungen auf Vorräte ( - Veränderung) wiederkehrende Klein-Investitionen der Kontengruppe 00-06, die keinem Projekt zugeordnet sind		157.000,00	
Jährliche wiederkehrende Auszahlungen			<b>1.884.300,00</b>	
Kontengruppe 871, KT der Ergebnisrechnung, mit Projektcode (BZ)				
Summe Kapitaltransfers der Ergebnisrechnung		<b>0,00</b>		
Jährliches Haushaltspotential		<b>18.652.000,00</b>	<b>19.611.200,00</b>	<b>-959.200,00</b>
Jährliches Haushaltspotential		-959.200,00		
kumuliertes Haushaltspotential zum 31.12.2020 (Vorjahr)				
Verfügbares Haushaltspotential		<b>-959.200,00</b>		
<i>davon (dient ausschließlich der Information) Kontengruppe 871, KT der Ergebnisrechnung, ohne Projektcode (sind BZ zum Haushaltsausgleich)</i>				
2401	Zuweisung an Haushaltsrücklagen (Kontengruppe 794)			
2401	Zuweisung an Haushaltsrücklagen (Kontengruppe 795)			
Jährliche Aufwände für Rücklagen			<b>0,00</b>	
2301	Entnahmen von Haushaltsrücklagen (Kontengruppe 894)	870.000,00		
2301	Entnahmen von Haushaltsrücklagen (Kontengruppe 895)			
Jährliche RL-Erträge f. Investitionen (finanzw.)		<b>870.000,00</b>		
Endbestand kumuliertes Haushaltspotential		<b>-89.200,00</b>	<b>0,00</b>	<b>-89.200,00</b>

**DIENSTPOSTENPLAN für das Haushaltsjahr 2021**

Dienstpostenplan Nr.	DZW	Bezeichnung des Dienstzweiges	Anzahl	Verwendungsgruppe (Entl.gr.)		Funktionsverwendung *) Dienstposten mit hervorgehobener Verwendung		
				Beamte	VB	davon Funktionsdienstposten	Funktionsgruppe	PersZul.-Anspr.
1.	56	Gehobener Verwaltungsdienst	1	VI		Gemeindedirektor (Leitender Gemeindebediensteter)	X	ja
2.	56	Gehobener Verwaltungsdienst	1		6	Stellvertretender Gemeindedirektor *)	8	ja
3.	56	Gehobener Verwaltungsdienst	1		6	Leiterin der Buchhaltung *)	7	ja
4.	71	Verwaltungsfachdienst	1		5	Direktionsassistentin *)	8	ja
5.	71	Verwaltungsfachdienst	1		5	Leiter d. Technischen Dienste *)	7	ja
6.	56	Gehobener Verwaltungsdienst	4		6			
7.	71	Verwaltungsfachdienst	12		5			
8.	2	Facharbeiter	23		5			
9.	85	Mittlerer Verwaltungs- und Kanzleidienst	1		4			
10.	11	angelernter Arbeiter	2		3			
11.	12	Kindergartenhilfsdienst	48		3			
12.	15	Hilfsdienst mit einschlägigen Vorkenntnissen	6		2			
13.	17	Hilfsdienst	1		1			
14.	99	Musikschullehrer	1		L2a2			
15.	99a	Musikschullehrer	1		L2a1			
16.	99b	Musikschullehrer	4		L2b1			
17.	108	Musikschullehrer	12		ms1-ms4	davon 1 Musikschulleiter		
18.		Pensionisten	3			Pensionisten		



Haushaltskonto	Bezeichnung Ansatz	Bezeichnung Post	Summe Einzahlungen	Summe Auszahlungen
<b>Transferzahlungen von/an Bund, Bundesfonds, Bundeskammern</b>				
<b>Gesamtsumme Transferzahlungen von/an Bund, Bundesfonds, Bundeskammern</b>			<b>11.029.900,00</b>	<b>0,00</b>
<b>Summe Kapitaltransfers</b>			<b>34.200,00</b>	<b>0,00</b>
<b>Summe Laufende Transfers</b>			<b>10.995.700,00</b>	<b>0,00</b>
2/010000+863002	Gemeindeamt	AUVA Zuschuss	1.000,00	
2/011000+863002	Personalamt	AUVA Zuschuss	700,00	
2/023000+863002	Einwohneramt	AUVA Zuschuss	500,00	
2/211000+861000	Volksschule	Förderung Land - VS alt	1.300,00	
2/211000+861100	Volksschule	Förderung Land - Schulcampus	562.400,00	
2/212200+861100	Europamittelschule	Förderung Land Turnsäle	29.300,00	
2/212200+861200	Europamittelschule	Förderung Land Nachmittagsbetreuung	2.100,00	
2/212200+861300	Europamittelschule	Förderung Land - Finanzsonderaktion	1.900,00	
2/212200+861400	Europamittelschule	Förderung Land - Zubau EMS	33.000,00	
2/212200+861500	Europamittelschule	Förderung Land - Clusterbüro	2.400,00	
2/212200+861600	Europamittelschule	Förderung Land - Stützkraft	10.000,00	
2/212200+861700	Europamittelschule	Förderung Land - Nachmittagsbetreuung Betrieb	18.000,00	
2/240100+863002	Kindergarten Marterlweg	AUVA Zuschuss	1.000,00	
2/240200+863002	Kindergarten Neusiedlerstrasse	AUVA Zuschuss	700,00	
2/240600+861000	Kindergarten Josef-Drapela-Straße	Transfers von Ländern, Landesfonds und Landeskammern	37.200,00	
2/240600+863002	Kindergarten Josef-Drapela-Straße	AUVA Zuschuss	600,00	
2/240700+868000	Kindergarten Schulstraße	Transfers von privaten Haushalten	1.000,00	
2/240700+868000/1	Kindergarten Schulstraße	Transferzahlungen verlängerte Aufsicht	6.000,00	
2/250100+861100	Schulische Nachmittagsbetreuung	Förderung Land - Schulcampus	107.900,00	
2/250200+861000	Schülerhort (alter Standort Schulstraße)	Transfers von Ländern, Landesfonds und Landeskammern	2.900,00	
2/270000+861000	Volkshochschule	Transfers von Ländern, Landesfonds und Landeskammern	3.000,00	
2/320000+861000	Regionalmusikschule	Transfers von Ländern, Landesfonds und Landeskammern	300.000,00	
2/320000+861100	Regionalmusikschule	Förderung Land - Schulcampus	139.700,00	
2/320000+863002	Regionalmusikschule	AUVA Zuschuss	1.300,00	
2/323000+861000	Theater	Transfers von Ländern, Landesfonds und Landeskammern	1.000,00	
2/423000+861000	Essen auf Rädern	Transfers von Ländern, Landesfonds und Landeskammern	10.000,00	
2/612000+861000	Gemeindestraßen	Transfers von Ländern, Landesfonds und Landeskammern	150.000,00	
2/617000+860020	Bauhöfe	Arbeitsplatzsicherungsbeitrag	2.500,00	
2/617000+863002	Bauhöfe	AUVA Zuschuss	3.000,00	
2/851000+300000	Betriebe der Abwasserbeseitigung	Förderung KPC (Barwert)	34.200,00	
2/851000+860000	Betriebe der Abwasserbeseitigung	Annuitätenzuschuss Ba02 (Zinsen)	66.800,00	
2/851000+860001	Betriebe der Abwasserbeseitigung	Annuitätenzuschuss BA03 (Zinsen)	43.400,00	
2/851000+860002	Betriebe der Abwasserbeseitigung	Annuitätenzuschuss BA100 Leitungskataster (Zinsen)	9.100,00	
2/925000+859400	Ertragsanteile	ABG Ertrag. n. abgst. BVS	9.446.000,00	

Haushaltskonto	Bezeichnung Ansatz	Bezeichnung Post	Summe Einzahlungen	Summe Auszahlungen
<b>Transferzahlungen von/an Länder, Landesfonds, Landeskammern</b>				
<b>Gesamtsumme Transferzahlungen von/an Länder, Landesfonds, Landeskammern</b>			<b>1.077.400,00</b>	<b>1.800.000,00</b>
<b>Summe Kapitaltransfers</b>			<b>0,00</b>	<b>0,00</b>
<b>Summe Laufende Transfers</b>			<b>1.077.400,00</b>	<b>1.800.000,00</b>
2/024000+816000	Wahlangelegenheiten	Kostenersätze f. sons. Verwalt.	10.000,00	
2/164000+861000	Förderung der Brandbekämpfung und Brandverhütung	Transfers von Ländern, Landesfonds und Landeskammern	1.100,00	
2/212200+861000	Europamittelschule	Förderung Land - Errichtung Neubau	65.400,00	
2/240100+861200	Kindergarten Marterweg	Annuitätenzuschuß NÖ KGF	700,00	
2/240400+861000	Kindergarten Hanuschgasse	Laufende Transferzahlungen von Ländern und Landesfonds	4.000,00	
2/240500+861200	Kindergarten Maulbeerallee	Annuitätenzuschuss NÖ KGF	8.000,00	
2/875000+861100	AST / Nachtzug	Lfd Transfz. Land/Spitax	100,00	
2/875003+861000	Marchfeld mobil	Laufende Transferzahlungen von Ländern und Landesfonds	34.800,00	
2/940000+861000	Bedarfszuweisungen	Strukturhilfe	900.000,00	
2/941000+860000	Sonstige Finanzaufweisungen nach dem FAG	Transferzahlungen des Landes.	53.300,00	
1/220000-729000	Berufsbildende Pflichtschulen	Erhaltungsbeitrag		57.000,00
1/419000-751000	Sonstige Einrichtungen und Maßnahmen	SHG-Wohnsitzgemeindebeitrag		57.000,00
1/419000-751100	Sonstige Einrichtungen und Maßnahmen	Sozialhilfeumlage		1.464.000,00
1/439000-751000	Sonstige Einrichtungen und Maßnahmen	Laufende Transferz. a. d. Land		222.000,00
<b>Transferzahlungen von/an Gemeinden, Gemeindeverbände, Gemeindefonds</b>				
<b>Gesamtsumme Transferzahlungen von/an Gemeinden, Gemeindeverbände, Gemeindefonds</b>			<b>155.800,00</b>	<b>3.802.900,00</b>
<b>Summe Kapitaltransfers</b>			<b>0,00</b>	<b>60.000,00</b>
<b>Summe Laufende Transfers</b>			<b>155.800,00</b>	<b>3.742.900,00</b>
2/212200+816000	Europamittelschule	Schulerhaltungsbeiträge	44.500,00	
2/320000+810100	Regionalmusikschule	Beitrag Schulgeld Markgrafneusiedl	12.000,00	
2/320000+810101	Regionalmusikschule	Beitrag Schulgeld Raasdorf	12.000,00	
2/320000+810102	Regionalmusikschule	Beitrag Schulgeld Glinzendorf	4.000,00	
2/320000+810103	Regionalmusikschule	Beitrag Schulgeld Großhofen	1.500,00	
2/320000+816500	Regionalmusikschule	Kostener. Personalaufw. Markgrafneusiedl	1.300,00	
2/320000+816501	Regionalmusikschule	Kostenersatz Personalaufwand Raasdorf	2.000,00	
2/813100+862100	Abfallbehandlung	Vergütung Gvu	78.000,00	
2/916000+862000	Ersätze von Dritten Abgeltung OMV	Laufende Transferzahlungen von Gemeinden, -verbänden u. -fonds	500,00	
1/022000-752000	Standesamt	Transferzahlungen an Gemeindeverbände		90.000,00
1/131000-752000	Bau- und Feuerpolizei	GVU Luftreinhaltegesetz Gemeinden, -verbände u. -fonds		9.000,00
1/213000-752400	Sonderschulen	Schulumlage ASO		113.400,00
1/214000-752300	Polytechnische Schulen	Schulumlage Poly - Gsdf		45.000,00
1/219000-772000	Sonst. Einrichtungen u. Massnahmen	Schulerhaltungsbeitr. a.Schulgemeinden		50.000,00
1/219000-773000	Sonst. Einrichtungen u. Massnahmen	Schulerhaltungsbeitr. an Gemeinden		10.000,00

Haushaltskonto	Bezeichnung Ansatz	Bezeichnung Post	Summe Einzahlungen	Summe Auszahlungen
<b>Transferzahlungen von/an Gemeinden, Gemeindeverbände, Gemeindefonds</b>				
Gesamtsumme Transferzahlungen von/an Gemeinden, Gemeindeverbände, Gemeindefonds			155.800,00	3.802.900,00
Summe Kapitaltransfers			0,00	60.000,00
Summe Laufende Transfers			155.800,00	3.742.900,00
1/510000-752000	Medizinische Bereichsversorgung	Transferzahlungen an Gemeindeverbände		37.000,00
1/562000-752000	Sprengelbeiträge	Transferzahlungen an Gemeindeverbände		2.884.000,00
1/851000-752000	Betriebe der Abwasserbeseitigung	Transferzahlungen an Gemeindeverbände		564.500,00
<b>Transferzahlungen von/an Sozialversicherungsträger</b>				
Gesamtsumme Transferzahlungen von/an Sozialversicherungsträger			0,00	0,00
Summe Kapitaltransfers			0,00	0,00
Summe Laufende Transfers			0,00	0,00
<b>Transferzahlungen von/an sonst. Träger des öffentlichen Rechts</b>				
Gesamtsumme Transferzahlungen von/an sonst. Träger des öffentlichen Rechts			0,00	0,00
Summe Kapitaltransfers			0,00	0,00
Summe Laufende Transfers			0,00	0,00
<b>Gesamtsumme</b>			<b>12.263.100,00</b>	<b>5.602.900,00</b>

## Finanzierungsleasing

Ansatz- oder Projektbezeichnung	Anschaffungskosten	Buchwert 31.12.2020	Buchwert 31.12.2021	Summe ausstehender Mindestleasing- zahlungen	Restlaufzeit in Jahren
EMS Lehrmittel	21.131,04	7.300,00			
<b>Summe</b>	<b>21.131,04</b>	<b>7.300,00</b>	<b>0,00</b>	<b>0,00</b>	

## Wirtschaftliche Unternehmungen, Betriebe, betriebsähnliche Einrichtungen gem. § 1 Abs. 2

<b>Summe</b>	<b>0,00</b>	<b>0,00</b>	<b>0,00</b>	<b>0,00</b>
--------------	-------------	-------------	-------------	-------------

## Operating Leasing

Ansatz- oder Projektbezeichnung	Grundmietzeit in Jahren	Gesamtkosten	Einmalkauti- on	Leasingentgelt (ohne laufender Kauti- on)	Laufende Kauti- on	Restlaufzeit in Jahren	Kumulierte Restzahlungen
EHS Gebäude (alt)	21,00	3.153.126,52		75.600,00		1	75.600,00
EMS-Gebäude Neubau	26,00	11.125.803,24		267.000,00		17	4.539.000,00
Schülerhort	20,00	1.200.111,10		34.800,00		6	208.800,00
Aufbahrungshalle	21,00	320.356,54		12.400,00			
<b>Summe</b>		<b>15.799.397,40</b>	<b>0,00</b>	<b>389.800,00</b>	<b>0,00</b>		<b>4.823.400,00</b>

## Wirtschaftliche Unternehmungen, Betriebe, betriebsähnliche Einrichtungen gem. § 1 Abs. 2

<b>Summe</b>	<b>0,00</b>	<b>0,00</b>	<b>0,00</b>	<b>0,00</b>	<b>0,00</b>	<b>0,00</b>
--------------	-------------	-------------	-------------	-------------	-------------	-------------

Kontonummer Darlehensnr.	Ansatz	Darlehensgeber/Sitz des Gläubigers Aktenzahl	Verwendungszweck Genehmigungsdatum/-vermerk	Beschluss- Datum	Zinssatz	Währung	Laufzeit
<b>1. Darlehen für Investitionszwecke</b>							
<b>1.1. ... von Trägern des öffentlichen Rechts</b>							
1.1.1. ... von Bund, Bundesfonds, Bundeskammern							
1.1.2. ... von Ländern, Landesfonds, Landeskammern							
1.1.3. ... von Gemeinden, Gemeindeverbänden, Gemeindefonds							
1.1.4. ... von Sozialversicherungsträgern							
1.1.5. ... von sonstigen Trägern des öffentlichen Rechts							
<b>1.2. ... von Beteiligungen der Gebietskörperschaft (ohne Finanzunternehmungen)</b>							
<b>1.3. ... von Unternehmen (ohne Beteiligungen und ohne Finanzunternehmungen)</b>							
<b>1.4. ... von Finanzunternehmen</b>							
<b>1.4.1. ... von Finanzunternehmen im Inland</b>							
3143 1	210000	Uni Credit Bank Austria AG /AT 10020 634 688	Neubau Schulcampus	27.06.2017	0,530%	EUR	01.01.2019 - 03.12.2049
3155 1	164000	Hypo NÖ Landesbank AG /AT	Ankauf FF Fahrzeug	27.06.2018	0,575%	EUR	01.01.2019 - 31.12.2028
11481 1	851000	Bankinstitut Erricht. Kanal BA03/AT 1997	Bank Austria, Errichtung Kanal, BA03 /Fixzinssatz	02.12.1997	0,930%	EUR	01.01.1997 - 31.12.2024
11482 1	851000	Bankinstitut Errichtung Kanal/AT +	Hypobank, Errichtung Kanal BA03 R, Restfinanzierung /EURIBOR +	01.12.1998	0,890%	EUR	01.01.1999 - 31.12.2025
20072 2000039	851000	ÖKK Errichtung Kanal/AT 1990	ÖKK, Errichtung Kanal, 1990 /ÖKK	23.02.1990	2,000%	EUR	01.01.1994 - 31.12.2034
20073 2000048	851000	Bank Austria Errichtung Kanal/AT 1994	Bank Austria, Errichtung Kanal, 1994 (BA02) /EURIBOR +	28.09.1994	0,500%	EUR	01.01.1997 - 30.06.2022
20076 1	240100	Marchfelder Volksbank KG Marterlweg/AT	Finanzierung KG Marterlweg /6Monats Euribor+	28.04.2005	0,700%	EUR	01.01.2006 - 31.12.2030
20077 1	240400	Marchfelder Volksbank KG Hanuschgasse/AT	Finanzierung KG Hanuschgasse /6Monats Euribor+	24.10.2006	0,700%	EUR	01.01.2007 - 31.03.2021
20078 1	164000	Raiffeisenregionalbank Gsdg Grundankauf Wittmann/AT	Grundankauf 8463 + 164 /3 Monats-Euribor +	10.12.2009	0,600%	EUR	01.01.2011 - 31.12.2037

Kontonummer Darlehensnr.	Darlehenshöhe Gesamt	Buchwert 31.12.2020	Zugang	Tilgung	Zinsen	Summe Schuldendienst	Schuldendienst- ersätze	Buchwert 31.12.2021	Netto Schuldendienst
3143 1	13.196.850,00	13.196.900,00		407.000,00	70.400,00	477.400,00		12.789.900,00	477.400,00
3155 1	443.000,00	235.500,00		31.400,00	1.300,00	32.700,00	1.100,00	204.100,00	31.600,00
11481 1	2.180.185,03	419.000,00		104.300,00	3.800,00	108.100,00		314.700,00	108.100,00
11482 1	1.017.419,68	227.400,00		49.300,00	3.100,00	52.400,00		178.100,00	52.400,00
20072 2000039	3.972.303,63	1.885.200,00		117.900,00	37.100,00	155.000,00		1.767.300,00	155.000,00
20073 2000048	3.052.259,04	235.000,00		157.000,00	700,00	157.700,00		78.000,00	157.700,00
20076 1	800.000,00	270.900,00		40.100,00	1.700,00	41.800,00	700,00	230.800,00	41.100,00
20077 1	1.113.000,00	19.400,00		19.400,00	100,00	19.500,00	4.000,00		15.500,00
20078 1	279.600,00 1.500.000,00	165.100,00		11.000,00	4.200,00	15.200,00		154.100,00	15.200,00

Kontonummer Darlehensnr.	Ansatz	Darlehensgeber/Sitz des Gläubigers Aktenzahl	Verwendungszweck Genehmigungsdatum/-vermerk	Beschluss- Datum	Zinssatz	Währung	Laufzeit
20078 1	846300	Raiffeisenregionalbank Gsdf Grundankauf Wittmann/AT	Grundankauf 8463 + 164 /3 Monats-Euribor +	10.12.2009	0,600%	EUR	01.01.2011 - 31.12.2037
20080 1	210000	BAWAG PSK AG Schulcampus/AT	Finanzierung Schulcampus /Euro-Zinsswap + 0,76%	27.06.2017	2,025%	EUR	01.01.2020 - 31.12.2045
21001 1	240500	BAWAG P.S.K. AG KG Maulbeerallee/AT	Finanzierung KG Maulbeerallee /6 Monats-Euribor +	10.12.2008	0,790%	EUR	01.01.2010 - 31.12.2025
21002 1	816000	Erste Bank Strassenbeleuchtung/AT	Strassenbeleuchtung /6 Monats-Euribor+	23.06.2016	0,850%	EUR	01.01.2016 - 31.12.2041
21003 1	816000	Raiffeisenregionalbank Gsdf. /AT	Strassenbeleuchtung /6 Monats-Euribor+	23.06.2016	0,680%	EUR	01.01.2016 - 31.12.2041
21004 1	240600	Raiffeisenbank Gsdf. /AT	Finanzierung KG Josef-Drapela-Str. /6 Monats-Euribor +	17.03.2016	0,650%	EUR	01.01.2016 - 31.12.2036
21005 21005	210000	Raiffeisenlandesbank NÖ-Wien /AT	Finanzierung Möblierung Schulcampus /Fixzinssatz ,0601 %	12.12.2019	0,601%	EUR	01.01.2020 - 31.12.2035

**1.4.2. ... von Finanzunternehmen im Ausland****1.5. ... von Sonstigen****Zwischensumme****2. Finanzschulden für den laufenden Aufwand****2.1. ... von Trägern des öffentlichen Rechts****2.1.1. ... von Bund, Bundesfonds, Bundeskammern****2.1.2. ... von Ländern, Landesfonds, Landeskammern****2.1.3. ... von Gemeinden, Gemeindeverbänden, Gemeindefonds****2.1.4. ... von Sozialversicherungsträgern****2.1.5. ... von sonstigen Trägern des öffentlichen Rechts****2.2. ... von Beteiligungen der Gebietskörperschaft (ohne Finanzunternehmungen)****2.3. ... von Unternehmen (ohne Beteiligungen und ohne Finanzunternehmungen)****2.4. ... von Finanzunternehmen****2.4.1. ... von Finanzunternehmen im Inland****2.4.2. ... von Finanzunternehmen im Ausland**

Kontonummer Darlehensnr.	Darlehenshöhe Gesamt	Buchwert 31.12.2020	Zugang	Tilgung	Zinsen	Summe Schuldendienst	Schuldendienst- ersätze	Buchwert 31.12.2021	Netto Schuldendienst
20078 1	1.220.400,00 1.500.000,00	720.500,00		48.100,00	1.000,00	49.100,00		672.400,00	49.100,00
20080 1	13.196.850,00	13.196.900,00		407.000,00	272.000,00	679.000,00		12.789.900,00	679.000,00
21001 1	1.021.000,00	344.200,00		65.700,00	1.400,00	67.100,00	8.000,00	278.500,00	59.100,00
21002 1	900.000,00	804.000,00		33.300,00	6.900,00	40.200,00		770.700,00	40.200,00
21003 1	900.000,00	797.600,00		34.700,00	3.300,00	38.000,00		762.900,00	38.000,00
21004 1	2.000.000,00	1.468.000,00		97.300,00	9.500,00	106.800,00	37.200,00	1.370.700,00	69.600,00
21005 21005	1.355.000,00	1.355.000,00		86.500,00	8.100,00	94.600,00		1.268.500,00	94.600,00
		<b>35.340.600,00</b>	<b>0,00</b>	<b>1.710.000,00</b>	<b>424.600,00</b>	<b>2.134.600,00</b>	<b>51.000,00</b>	<b>33.630.600,00</b>	<b>2.083.600,00</b>



---

Kontonummer Darlehensnr.	Ansatz	Darlehensgeber/Sitz des Gläubigers Aktenzahl	Verwendungszweck Genehmigungsdatum/-vermerk	Beschluss- Datum	Zinssatz	Währung	Laufzeit
-----------------------------	--------	---	--	---------------------	----------	---------	----------

2.5. ... von Sonstigen

---

**Zwischensumme**

**SUMME (1 und 2)**

**Davon ohne A85-89**

**Davon A85-89**

Kontonummer Darlehensnr.	Darlehenshöhe Gesamt	Buchwert 31.12.2020	Zugang	Tilgung	Zinsen	Summe Schuldendienst	Schuldendienst- ersätze	Buchwert 31.12.2021	Netto Schuldendienst
		0,00	0,00	0,00	0,00	0,00	0,00	0,00	0,00
		<b>35.340.600,00</b>	<b>0,00</b>	<b>1.710.000,00</b>	<b>424.600,00</b>	<b>2.134.600,00</b>	<b>51.000,00</b>	<b>33.630.600,00</b>	<b>2.083.600,00</b>
		<b>32.574.000,00</b>	<b>0,00</b>	<b>1.281.500,00</b>	<b>379.900,00</b>	<b>1.661.400,00</b>	<b>51.000,00</b>	<b>31.292.500,00</b>	<b>1.610.400,00</b>
		<b>2.766.600,00</b>	<b>0,00</b>	<b>428.500,00</b>	<b>44.700,00</b>	<b>473.200,00</b>	<b>0,00</b>	<b>2.338.100,00</b>	<b>473.200,00</b>

Haushaltsrücklagen		Rücklagenstand			Rücklagenstand	Zahlungsmittelreserven	
Nr.	Verwendungszweck	31.12.2020	Zuführungen	Entnahmen	31.12.2021	Stand aktuell	Konto-/Sparbuchnummer
8/9990934/00001	Erneuerungsrücklage ABA, Sparbuch Nr. 56338046495/56338067855 bis 2.10.17. BA ab 3.10.2017 Sparbuch Nr. AT904211087378680000 Marchfelder Bank	110.400,00			110.400,00	110.374,20	ZW 11 294011 AT90 4211 0873 7868 0000
8/9990934/00002	Schülerhort Sparbuch Nr. 30.482.079 - Raika	194.800,00			194.800,00	194.822,60	ZW 12 294012 AT64 3209 2000 3048 2079
8/9990934/00003	Freiwillige Feuerwehr, Sparbuch Nr. 56338067822 bis 2.10.17 BA ab 3.10.17. Sparbuch Nr. AT864211087378760000 Marchfelder Bank	5.200,00			5.200,00	5.153,67	ZW 13 294013 AT86 4211 0873 7876 0000
8/9990934/00004	Schulen, Raika Sparbuch Nr. 40.427.361	1.054.300,00		870.000,00	184.300,00	1.054.261,24	ZW 14 294014 AT28 3209 2000 4042 7361
8/9990935/00001	Allgemeine Rücklage Raika Sparbuch Nr. 40.428.435	515.600,00			515.600,00	515.590,39	ZW 10 295010 AT33 3209 2000 4042 8435
<b>Gesamtsummen</b>		<b>1.880.300,00</b>	<b>0,00</b>	<b>870.000,00</b>	<b>1.010.300,00</b>	<b>1.880.202,10</b>	

Gruppenebene		Erträge	Aufwendungen
0	Vertretungskörper und allgemeine Verwaltung	58.600,00	0,00
1	Öffentliche Ordnung und Sicherheit	0,00	0,00
2	Unterricht, Erziehung, Sport und Wissenschaft	0,00	0,00
3	Kunst, Kultur und Kultus	0,00	0,00
4	Soziale Wohlfahrt und Wohnbauförderung	0,00	0,00
5	Gesundheit	0,00	0,00
6	Straßen- und Wasserbau, Verkehr	13.000,00	13.000,00
7	Wirtschaftsförderung	0,00	0,00
8	Dienstleistungen	0,00	58.600,00
9	Finanzwirtschaft	0,00	0,00
<b>Summe</b>		<b>71.600,00</b>	<b>71.600,00</b>

Vorhaben	Vorhabensbezeichnung	RA 2019	VA Vorjahre	VA 2021	Plan 2022	Plan 2023	Plan 2024	Plan 2025	Plan Gesamt
Konto	Bezeichnung								
<b>1000002</b>	<b>Strassenbau</b>								
	<b>Auszahlungen - Investitionen - Mittelverwendung</b>		<b>610.000,00</b>	<b>75.000,00</b>	<b>300.000,00</b>	<b>300.000,00</b>	<b>300.000,00</b>	<b>300.000,00</b>	<b>1.885.000,00</b>
	<b>Anschaffungs- oder Herstellungskosten</b>		<b>610.000,00</b>	<b>75.000,00</b>	<b>300.000,00</b>	<b>300.000,00</b>	<b>300.000,00</b>	<b>300.000,00</b>	<b>1.885.000,00</b>
	1/612000-002000 Straßenbauten		610.000,00	75.000,00	300.000,00	300.000,00	300.000,00	300.000,00	1.885.000,00
	<b>Einzahlungen - Finanzierung - Mittelherkunft</b>		<b>610.000,00</b>	<b>50.000,00</b>	<b>0,00</b>	<b>0,00</b>	<b>0,00</b>	<b>0,00</b>	<b>660.000,00</b>
	<b>Mittel aus Geldfluss aus der operativen Gebarung</b>		<b>380.000,00</b>	<b>50.000,00</b>	<b>0,00</b>	<b>0,00</b>	<b>0,00</b>	<b>0,00</b>	<b>430.000,00</b>
	2/900000+829911 Zuführung von operativer an investive Gebarung 612		380.000,00	50.000,00					430.000,00
	<b>Bedarfszuweisungen/KTZ</b>		<b>150.000,00</b>	<b>0,00</b>	<b>0,00</b>	<b>0,00</b>	<b>0,00</b>	<b>0,00</b>	<b>150.000,00</b>
	2/612000+871000 Kapitaltransfers aus Gemeinde-Bedarfszuweisungsmittel		150.000,00						150.000,00
	<b>Haushaltsrücklagen/Zahlungsmittelreserven</b>		<b>0,00</b>	<b>0,00</b>	<b>0,00</b>	<b>0,00</b>	<b>0,00</b>	<b>0,00</b>	<b>0,00</b>
	<b>Sonstige Kapitaltransfers und Subventionen</b>		<b>80.000,00</b>	<b>0,00</b>	<b>0,00</b>	<b>0,00</b>	<b>0,00</b>	<b>0,00</b>	<b>80.000,00</b>
	2/612000+305000 Kapitaltransfers von Unternehmen (ohne Finanzunternehmen)		80.000,00						80.000,00
	<b>Darlehen</b>		<b>0,00</b>	<b>0,00</b>	<b>0,00</b>	<b>0,00</b>	<b>0,00</b>	<b>0,00</b>	<b>0,00</b>
	<b>Finanzierungsleasing</b>		<b>0,00</b>	<b>0,00</b>	<b>0,00</b>	<b>0,00</b>	<b>0,00</b>	<b>0,00</b>	<b>0,00</b>
	<b>Veräußerung langfristiges Vermögen und sonstiges</b>		<b>0,00</b>	<b>0,00</b>	<b>0,00</b>	<b>0,00</b>	<b>0,00</b>	<b>0,00</b>	<b>0,00</b>
<b>Finanzierungsergebnis 1000002</b>			<b>0,00</b>	<b>-25.000,00</b>	<b>-300.000,00</b>	<b>-300.000,00</b>	<b>-300.000,00</b>	<b>-300.000,00</b>	<b>-1.225.000,00</b>
				<i>inklusive Vorjahre</i>	<b>-325.000,00</b>	<b>-625.000,00</b>	<b>-925.000,00</b>	<b>-1.225.000,00</b>	

Vorhaben	Vorhabensbezeichnung	RA 2019	VA Vorjahre	VA 2021	Plan 2022	Plan 2023	Plan 2024	Plan 2025	Plan Gesamt
Konto	Bezeichnung								
<b>1000004</b>	<b>Öffentliche Beleuchtung</b>								
	<b>Auszahlungen - Investitionen - Mittelverwendung</b>		<b>70.000,00</b>	<b>0,00</b>	<b>0,00</b>	<b>0,00</b>	<b>0,00</b>	<b>0,00</b>	<b>70.000,00</b>
	<b>Anschaffungs- oder Herstellungskosten</b>		<b>70.000,00</b>	<b>0,00</b>	<b>0,00</b>	<b>0,00</b>	<b>0,00</b>	<b>0,00</b>	<b>70.000,00</b>
	1/816000-050000 Sonderanlagen		70.000,00						70.000,00
	<b>Einzahlungen - Finanzierung - Mittelherkunft</b>		<b>70.000,00</b>	<b>0,00</b>	<b>0,00</b>	<b>0,00</b>	<b>0,00</b>	<b>0,00</b>	<b>70.000,00</b>
	<b>Mittel aus Geldfluss aus der operativen Gebarung</b>		<b>67.000,00</b>	<b>0,00</b>	<b>0,00</b>	<b>0,00</b>	<b>0,00</b>	<b>0,00</b>	<b>67.000,00</b>
	2/900000+829910 Zuführung von operativer an investive Gebarung 816		67.000,00						67.000,00
	<b>Bedarfszuweisungen/KTZ</b>		<b>3.000,00</b>	<b>0,00</b>	<b>0,00</b>	<b>0,00</b>	<b>0,00</b>	<b>0,00</b>	<b>3.000,00</b>
	2/816000+871000 Kapitaltransfers aus Gemeinde-Bedarfszuweisungsmittel		3.000,00						3.000,00
	<b>Haushaltsrücklagen/Zahlungsmittelreserven</b>		<b>0,00</b>	<b>0,00</b>	<b>0,00</b>	<b>0,00</b>	<b>0,00</b>	<b>0,00</b>	<b>0,00</b>
	<b>Sonstige Kapitaltransfers und Subventionen</b>		<b>0,00</b>	<b>0,00</b>	<b>0,00</b>	<b>0,00</b>	<b>0,00</b>	<b>0,00</b>	<b>0,00</b>
	<b>Darlehen</b>		<b>0,00</b>	<b>0,00</b>	<b>0,00</b>	<b>0,00</b>	<b>0,00</b>	<b>0,00</b>	<b>0,00</b>
	<b>Finanzierungsleasing</b>		<b>0,00</b>	<b>0,00</b>	<b>0,00</b>	<b>0,00</b>	<b>0,00</b>	<b>0,00</b>	<b>0,00</b>
	<b>Veräußerung langfristiges Vermögen und sonstiges</b>		<b>0,00</b>	<b>0,00</b>	<b>0,00</b>	<b>0,00</b>	<b>0,00</b>	<b>0,00</b>	<b>0,00</b>
<b>Finanzierungsergebnis 1000004</b>			<b>0,00</b>	<b>0,00</b>	<b>0,00</b>	<b>0,00</b>	<b>0,00</b>	<b>0,00</b>	<b>0,00</b>
				<i>inklusive Vorjahre</i>	<b>0,00</b>	<b>0,00</b>	<b>0,00</b>	<b>0,00</b>	

Vorhaben	Vorhabensbezeichnung	RA 2019	VA Vorjahre	VA 2021	Plan 2022	Plan 2023	Plan 2024	Plan 2025	Plan Gesamt
Konto	Bezeichnung								
<b>1000022</b>	<b>Kindergarten Maulbeerallee (ab 2008)</b>								
	Auszahlungen - Investitionen - Mittelverwendung		0,00	0,00	0,00	0,00	0,00	0,00	0,00
	Anschaffungs- oder Herstellungskosten		0,00	0,00	0,00	0,00	0,00	0,00	0,00
	Einzahlungen - Finanzierung - Mittelherkunft		100.000,00	0,00	0,00	0,00	0,00	0,00	100.000,00
	Mittel aus Geldfluss aus der operativen Gebarung		100.000,00	0,00	0,00	0,00	0,00	0,00	100.000,00
	2/900000+829912      Zuführung von operativer an investive Gebarung 2405		100.000,00						100.000,00
	Bedarfszuweisungen/KTZ		0,00	0,00	0,00	0,00	0,00	0,00	0,00
	Haushaltsrücklagen/Zahlungsmittelreserven		0,00	0,00	0,00	0,00	0,00	0,00	0,00
	Sonstige Kapitaltransfers und Subventionen		0,00	0,00	0,00	0,00	0,00	0,00	0,00
	Darlehen		0,00	0,00	0,00	0,00	0,00	0,00	0,00
	Finanzierungsleasing		0,00	0,00	0,00	0,00	0,00	0,00	0,00
	Veräußerung langfristiges Vermögen und sonstiges		0,00	0,00	0,00	0,00	0,00	0,00	0,00
<b>Finanzierungsergebnis 1000022</b>			<b>100.000,00</b>	<b>0,00</b>	<b>0,00</b>	<b>0,00</b>	<b>0,00</b>	<b>0,00</b>	<b>100.000,00</b>
				<i>inklusive Vorjahre</i>	<b>100.000,00</b>	<b>100.000,00</b>	<b>100.000,00</b>	<b>100.000,00</b>	

Vorhaben	Vorhabensbezeichnung	RA 2019	VA Vorjahre	VA 2021	Plan 2022	Plan 2023	Plan 2024	Plan 2025	Plan Gesamt
Konto	Bezeichnung								
<b>1000026</b>	<b>Europamittelschule/Volksschule</b>								
	<b>Auszahlungen - Investitionen - Mittelverwendung</b>		<b>7.650.000,00</b>	<b>70.000,00</b>	<b>0,00</b>	<b>0,00</b>	<b>0,00</b>	<b>0,00</b>	<b>7.720.000,00</b>
	<b>Anschaffungs- oder Herstellungskosten</b>		<b>7.650.000,00</b>	<b>70.000,00</b>	<b>0,00</b>	<b>0,00</b>	<b>0,00</b>	<b>0,00</b>	<b>7.720.000,00</b>
	5/210000-010000 Gebäude Schulcampus		7.650.000,00	50.000,00					7.700.000,00
	5/210000-042100 Betriebsausstattung - Neubau Schulcampus			20.000,00					20.000,00
	<b>Einzahlungen - Finanzierung - Mittelherkunft</b>		<b>9.925.000,00</b>	<b>870.000,00</b>	<b>0,00</b>	<b>0,00</b>	<b>0,00</b>	<b>0,00</b>	<b>10.795.000,00</b>
	<b>Mittel aus Geldfluss aus der operativen Gebarung</b>		<b>0,00</b>	<b>0,00</b>	<b>0,00</b>	<b>0,00</b>	<b>0,00</b>	<b>0,00</b>	<b>0,00</b>
	<b>Bedarfszuweisungen/KTZ</b>		<b>0,00</b>	<b>0,00</b>	<b>0,00</b>	<b>0,00</b>	<b>0,00</b>	<b>0,00</b>	<b>0,00</b>
	<b>Haushaltsrücklagen/Zahlungsmittelreserven</b>		<b>373.100,00</b>	<b>870.000,00</b>	<b>0,00</b>	<b>0,00</b>	<b>0,00</b>	<b>0,00</b>	<b>1.243.100,00</b>
	6/210000+894000 Entnahmen von zweckgebundenen Haushaltsrücklagen		373.100,00	870.000,00					1.243.100,00
	<b>Sonstige Kapitaltransfers und Subventionen</b>		<b>0,00</b>	<b>0,00</b>	<b>0,00</b>	<b>0,00</b>	<b>0,00</b>	<b>0,00</b>	<b>0,00</b>
	<b>Darlehen</b>		<b>9.551.900,00</b>	<b>0,00</b>	<b>0,00</b>	<b>0,00</b>	<b>0,00</b>	<b>0,00</b>	<b>9.551.900,00</b>
	3143/1 Neubau Schulcampus		8.196.900,00						8.196.900,00
	21005/21005 Finanzierung Möblierung Schulcampus		1.355.000,00						1.355.000,00
	<b>Finanzierungsleasing</b>		<b>0,00</b>	<b>0,00</b>	<b>0,00</b>	<b>0,00</b>	<b>0,00</b>	<b>0,00</b>	<b>0,00</b>
	<b>Veräußerung langfristiges Vermögen und sonstiges</b>		<b>0,00</b>	<b>0,00</b>	<b>0,00</b>	<b>0,00</b>	<b>0,00</b>	<b>0,00</b>	<b>0,00</b>
	<b>Finanzierungsergebnis 1000026</b>		<b>2.275.000,00</b>	<b>800.000,00</b>	<b>0,00</b>	<b>0,00</b>	<b>0,00</b>	<b>0,00</b>	<b>3.075.000,00</b>
				<i>inklusive Vorjahre</i>	<b>3.075.000,00</b>	<b>3.075.000,00</b>	<b>3.075.000,00</b>	<b>3.075.000,00</b>	



Vorhaben	Vorhabensbezeichnung	RA 2019	VA Vorjahre	VA 2021	Plan 2022	Plan 2023	Plan 2024	Plan 2025	Plan Gesamt
Konto	Bezeichnung								
<b>2000100</b>	<b>Sonstige Investitionen (ab 2020)</b>								
	<b>Auszahlungen - Investitionen - Mittelverwendung</b>		<b>145.000,00</b>	<b>156.000,00</b>	<b>40.500,00</b>	<b>40.500,00</b>	<b>40.500,00</b>	<b>40.500,00</b>	<b>463.000,00</b>
	<b>Anschaffungs- oder Herstellungskosten</b>		<b>145.000,00</b>	<b>156.000,00</b>	<b>40.500,00</b>	<b>40.500,00</b>	<b>40.500,00</b>	<b>40.500,00</b>	<b>463.000,00</b>
1/010000-042100	Betriebsausstattung		1.000,00	1.000,00	1.000,00	1.000,00	1.000,00	1.000,00	6.000,00
1/016000-042000	Amtsausstattung		1.000,00	1.000,00	1.000,00	1.000,00	1.000,00	1.000,00	6.000,00
1/164000-042100	Betriebsausstattung		17.000,00	1.000,00	1.000,00	1.000,00	1.000,00	1.000,00	22.000,00
1/211000-042100	Betriebsausstattung		1.000,00	60.500,00	500,00	500,00	500,00	500,00	63.500,00
1/211000-042400	Lehrmittel		500,00	2.000,00	500,00	500,00	500,00	500,00	4.500,00
1/212200-042100	Betriebsausstattung		2.000,00	7.000,00	2.000,00	2.000,00	2.000,00	2.000,00	17.000,00
1/212300-042100	Betriebsausstattung		500,00	500,00	500,00	500,00	500,00	500,00	3.000,00
1/240000-042100	Betriebsausstattung		500,00	1.000,00	1.000,00	1.000,00	1.000,00	1.000,00	5.500,00
1/240100-042100	Betriebsausstattung		2.000,00	1.000,00	1.000,00	1.000,00	1.000,00	1.000,00	7.000,00
1/240200-042100	Betriebsausstattung		1.000,00	1.000,00	1.000,00	1.000,00	1.000,00	1.000,00	6.000,00
1/240400-042100	Betriebsausstattung		1.500,00	1.000,00	1.000,00	1.000,00	1.000,00	1.000,00	6.500,00
1/240500-050000	Sonderanlagen		85.000,00						85.000,00
1/240600-042100	Betriebsausstattung		1.500,00	1.000,00	1.000,00	1.000,00	1.000,00	1.000,00	6.500,00
1/240700-042100	Amts-, Betriebs- und Geschäftsausstattung			50.000,00	1.000,00	1.000,00	1.000,00	1.000,00	54.000,00
1/250000-042100	Betriebsausstattung		200,00	200,00	200,00	200,00	200,00	200,00	1.200,00
1/250100-042100	Betriebsausstattung		500,00	1.000,00	1.000,00	1.000,00	1.000,00	1.000,00	5.500,00
1/270000-042100	Betriebsausstattung		1.000,00	1.000,00	1.000,00	1.000,00	1.000,00	1.000,00	6.000,00
1/272000-042100	Betriebsausstattung		1.000,00	1.000,00	1.000,00	1.000,00	1.000,00	1.000,00	6.000,00
1/320000-042100	Betriebsausstattung		1.500,00	1.000,00	1.000,00	1.000,00	1.000,00	1.000,00	6.500,00
1/320000-042400	Lehrmittel		4.000,00	1.000,00	1.000,00	1.000,00	1.000,00	1.000,00	9.000,00
1/420000-042100	Betriebsausstattung		500,00	500,00	500,00	500,00	500,00	500,00	3.000,00
1/423000-042100	Betriebsausstattung		2.500,00	2.500,00	2.500,00	2.500,00	2.500,00	2.500,00	15.000,00
1/612000-020000	Ankauf v. Maschinen u m. Anlagen		1.000,00	1.000,00	1.000,00	1.000,00	1.000,00	1.000,00	6.000,00
1/612000-050000	Sonderanlagen		10.000,00	10.000,00	10.000,00	10.000,00	10.000,00	10.000,00	60.000,00
1/617000-020000	Maschinen und maschinelle Anlagen		1.000,00	1.000,00	1.000,00	1.000,00	1.000,00	1.000,00	6.000,00
1/617000-042100	Betriebsausstattung		3.000,00	3.000,00	3.000,00	3.000,00	3.000,00	3.000,00	18.000,00
1/813100-006100	Sonst. Grundstückseinr.		400,00	400,00	400,00	400,00	400,00	400,00	2.400,00
1/815000-006000	Sonst. Grundstücks- Einrichtungen		3.000,00	3.000,00	3.000,00	3.000,00	3.000,00	3.000,00	18.000,00
1/815100-020000	Ankauf v. Maschinen u. m. Anlagen		400,00	400,00	400,00	400,00	400,00	400,00	2.400,00
1/817000-042100	Betriebsausstattung		500,00	1.000,00	1.000,00	1.000,00	1.000,00	1.000,00	5.500,00

Vorhaben	Vorhabensbezeichnung	RA 2019	VA Vorjahre	VA 2021	Plan 2022	Plan 2023	Plan 2024	Plan 2025	Plan Gesamt
Konto	Bezeichnung								
<b>Einzahlungen - Finanzierung - Mittelherkunft</b>			<b>60.000,00</b>	<b>0,00</b>	<b>0,00</b>	<b>0,00</b>	<b>0,00</b>	<b>0,00</b>	<b>60.000,00</b>
<b>Mittel aus Geldfluss aus der operativen Gebarung</b>			<b>60.000,00</b>	<b>0,00</b>	<b>0,00</b>	<b>0,00</b>	<b>0,00</b>	<b>0,00</b>	<b>60.000,00</b>
2/900000+829913	Zuführung von operativer an investive Gebarung		60.000,00						60.000,00
<b>Bedarfszuweisungen/KTZ</b>			<b>0,00</b>	<b>0,00</b>	<b>0,00</b>	<b>0,00</b>	<b>0,00</b>	<b>0,00</b>	<b>0,00</b>
<b>Haushaltsrücklagen/Zahlungsmittelreserven</b>			<b>0,00</b>	<b>0,00</b>	<b>0,00</b>	<b>0,00</b>	<b>0,00</b>	<b>0,00</b>	<b>0,00</b>
<b>Sonstige Kapitaltransfers und Subventionen</b>			<b>0,00</b>	<b>0,00</b>	<b>0,00</b>	<b>0,00</b>	<b>0,00</b>	<b>0,00</b>	<b>0,00</b>
<b>Darlehen</b>			<b>0,00</b>	<b>0,00</b>	<b>0,00</b>	<b>0,00</b>	<b>0,00</b>	<b>0,00</b>	<b>0,00</b>
<b>Finanzierungsleasing</b>			<b>0,00</b>	<b>0,00</b>	<b>0,00</b>	<b>0,00</b>	<b>0,00</b>	<b>0,00</b>	<b>0,00</b>
<b>Veräußerung langfristiges Vermögen und sonstiges</b>			<b>0,00</b>	<b>0,00</b>	<b>0,00</b>	<b>0,00</b>	<b>0,00</b>	<b>0,00</b>	<b>0,00</b>
<b>Finanzierungsergebnis 2000100</b>			<b>-85.000,00</b>	<b>-156.000,00</b>	<b>-40.500,00</b>	<b>-40.500,00</b>	<b>-40.500,00</b>	<b>-40.500,00</b>	<b>-403.000,00</b>
				<i>inklusive Vorjahre</i>	<b>-281.500,00</b>	<b>-322.000,00</b>	<b>-362.500,00</b>	<b>-403.000,00</b>	

Konto	Bezeichnung	Nutzungsdauer lt. VRV	Abweichende Nutzungsdauer	Begründung
2/0350004/02559	Straßenbeleuchtung 2019	10,0	15,0	aufgrund der neuen Beleuchtungstechnologie wurde mit Gemeinderatsbeschluss vom 25.06.2019 die Nutzungsdauer abgeändert
2/0350004/02560	Straßenbeleuchtung 2018	10,0	15,0	aufgrund der neuen Beleuchtungstechnologie wurde mit Gemeinderatsbeschluss vom 25.06.2019 die Nutzungsdauer abgeändert

**Wirtschaftspläne der Eigenbetriebe  
gemäß § 1 Abs. 2 NÖ GHVO**

**Keine Eigenbetriebe**

Seite	Inhalt
3	Vorbericht2021.pdf
17	Öffentl. Kundmachung 2020.pdf
18	Finanzierungshaushalt Gesamt 1. Ebene (Anlage 1b) - interne Vergütungen enthalten
20	Finanzierungshaushalt Gesamt 1. und 2. Ebene (Anlage 1b) - interne Vergütungen enthalten
24	Finanzierungshaushalt Bereichsbudget 1. und 2. Ebene (Anlage 1b)
64	Ergebnishaushalt Gesamt 1. Ebene (Anlage 1a) - interne Vergütungen enthalten
65	Ergebnishaushalt Gesamt 1. und 2. Ebene (Anlage 1a) - interne Vergütungen enthalten
67	Ergebnishaushalt Bereichsbudget 1. und 2. Ebene (Anlage 1a)
87	MFP - Ergebnishaushalt Gesamt 1. und 2. Ebene - interne Vergütungen enthalten
89	MFP - Finanzierungshaushalt Gesamt 1. und 2. Ebene - interne Vergütungen enthalten
93	Querschnitt (Anlage 5b)
96	Ergebnis- und Finanzierungsvoranschlag Detailnachweis
191	Haushaltspotential (aufbauend auf der Ergebnisrechnung)
193	Dienstpostenplan.pdf
194	Nachweis über Transferzahlungen (Anlage 6a)
197	Leasingspiegel (Anlage 6i)
198	Einzelnachweis über Finanzschulden und Schuldendienst (Anlage 6c)
204	Nachweis über Haushaltsrücklagen und Zahlungsmittelreserven (Anlage 6b)
205	Nachweis über hausinterne Vergütungen (Anlage 6f)
206	Nachweis der Investitionstätigkeit
212	Nachweis Vermögen mit abgeänderter Nutzungsdauer
213	Eigenbetriebe.pdf