



Marktgemeinde Strasshof/Nordbahn
Rechnungsabschluss 2021

Marktgemeinde	2231 Strasshof an der Nordbahn
Polit. Bezirk	Gänserndorf
Land	Niederösterreich

Abschrift der öffentlichen Kundmachung

Der Rechnungsabschluss 2021 liegt durch zwei Wochen in der Zeit vom 9. März 2022 bis 23. März 2022 während der Amtsstunden beim Gemeindeamt zur allgemeinen Einsichtnahme auf.

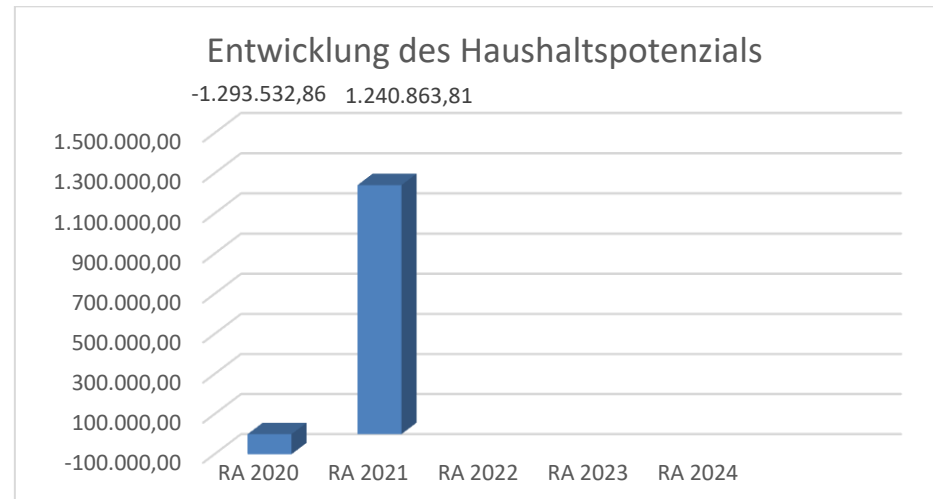
Während dieser Zeit können Erinnerungen dazu beim Gemeindeamt schriftlich eingebracht werden. Die öffentliche Sitzung des Gemeinderates über den Rechnungsabschluss 2021 findet am 29. März 2022 um 19.00 Uhr statt.

Angeschlagen am: 9. März 2022

Abgenommen am: 24. März 2022

Vorbericht
zum Rechnungsabschluss 2021
gemäß § 3 der NÖ Gemeindehaushaltsverordnung (NÖ GHVO)

Entwicklung des Haushaltspotenzials



Erläuterung:

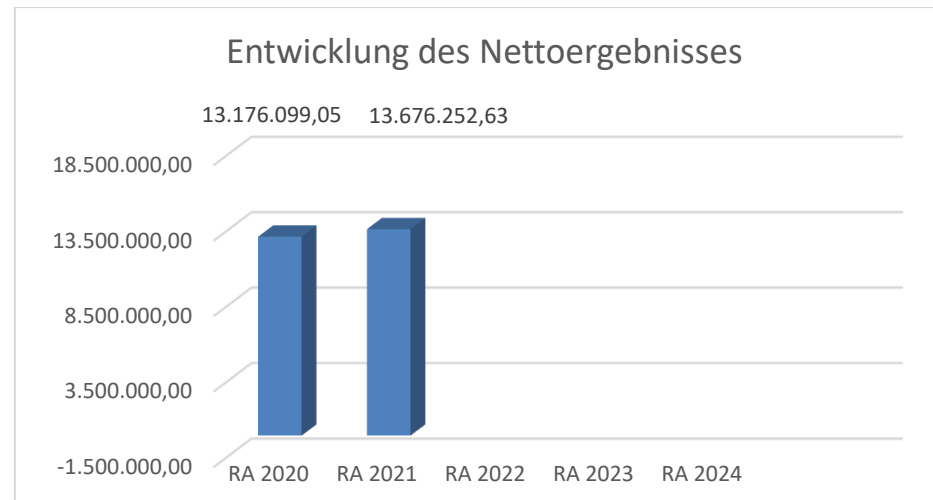
Das Haushaltspotential hat seine Grundlage in § 67 Z. 11 der NÖ Gemeindeordnung 1973 (NÖ GO 1973) und ist erstmals im Voranschlag 2020 auszuweisen. Die Angaben zu den Vorjahren entfallen daher.

Haushaltspotential: Differenz der wiederkehrenden Mittelaufbringungen abzüglich der wiederkehrenden Mittelverwendungen unter Berücksichtigung der entsprechenden Forderungen und Verbindlichkeiten.

Das Haushaltspotenzial ist eine wichtige Kenngröße und gibt die aktuelle Leistungsfähigkeit der Gemeinde wieder. Das schafft Vergleichbarkeit mit der bisherigen Rechtslage, aus der Überschüsse und Abgänge abzuleiten waren und dient der Transparenz.

Wenn das Haushaltspotenzial innerhalb des Zeitraumes des mittelfristigen Finanzplanes laufend negativ ist, ist ein Haushaltskonsolidierungskonzept zu erstellen (§ 72b Abs. 1 Z. 2 NÖ GO 1973).

Entwicklung des Nettoergebnisses



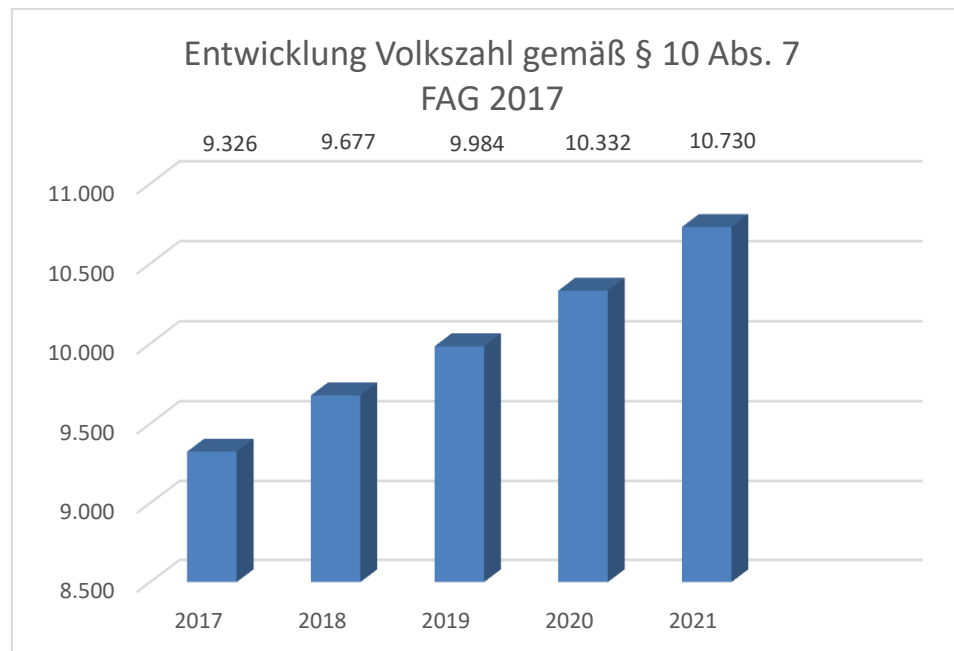
Erläuterung:

Beim Nettoergebnis handelt es sich um das Ergebnis des Ergebnisvoranschlages und ist erstmals für das Haushaltsjahr 2020 auszuweisen. Die Angaben zu den Vorjahren entfallen daher.

Ein positives Nettoergebnis bedeutet, dass die Erträge voraussichtlich ausreichend sein werden, die Aufwendungen für die kommunalen Leistungen (inklusive des Werteverzehrs des Anlagevermögens in Form der Abschreibungen) abzudecken.

Ein negatives Nettoergebnis heißt, dass dies nicht zur Gänze (in der Höhe des negativen Wertes) möglich ist.

Entwicklung der Volkszahl gemäß § 10 Abs. 7 FAG 2017, BGBl. I Nr. 116/2016 in der Fassung BGBl. I Nr. 106/2018

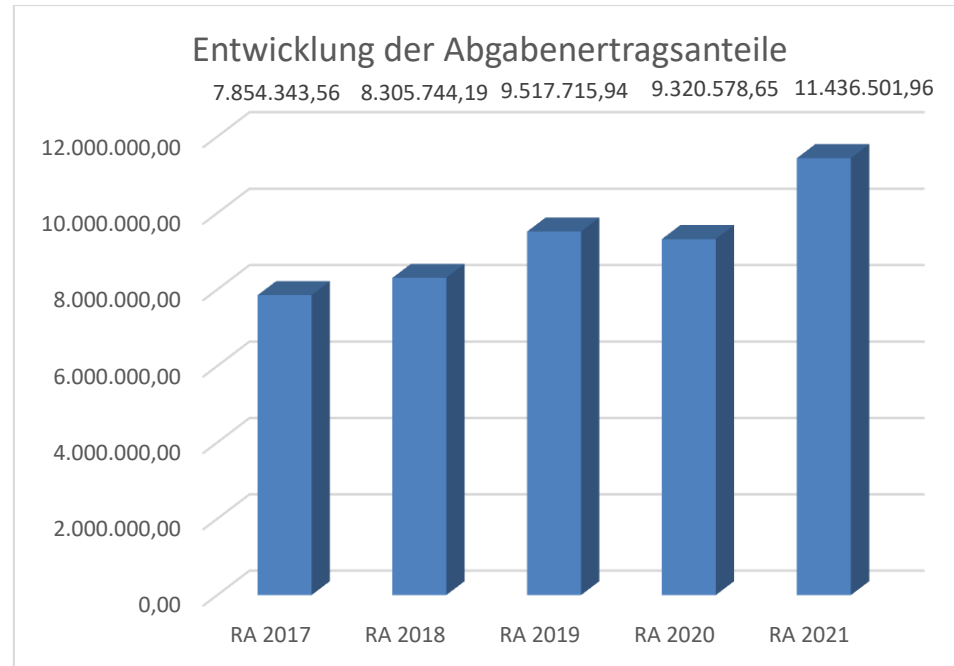


Erläuterung:

Die Volkszahl gemäß § 10 Abs. 7 FAG 2017 wird jährlich von der Bundesanstalt Statistik Austria zum Stichtag 31. Oktober festgestellt und wirkt mit dem Beginn des übernächsten Kalenderjahres. Sie dient für die Berechnung der Abgabenertragsanteile und darf nicht automatisch mit der Volkszahl für die Berechnung der Gemeinderatsmandate verwechselt werden.

Eine Erhöhung bzw. Verminderung der Volkszahl (jährlich) ist ein wesentlicher Indikator für die Berechnung der Abgabenertragsanteile.

Entwicklung der Abgabenertragsanteile

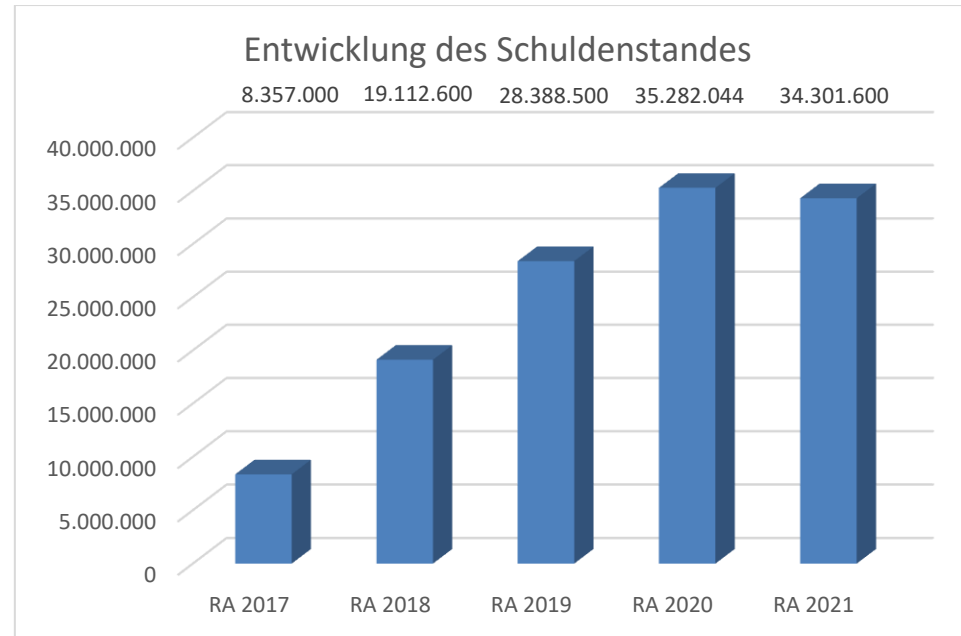


Erläuterung:

Die Gebietskörperschaften (Bund, Länder und Gemeinden) erhalten auf Basis des aktuellen Finanzausgleichs aus den gemeinschaftlichen Bundesabgaben (z.B. Umsatzsteuer, Körperschaftssteuer, Lohnsteuer, Versicherungssteuer, Mineralölsteuer, Normverbrauchsabgabe, Tabaksteuer udgl.) entsprechende Anteile. Im Bereich der Gemeinden spielen dabei die Volkszahl und der abgestufte Bevölkerungsschlüssel eine besondere Rolle. Die sogenannten „Abgabenertragsanteile“ bilden in den meisten Gemeinden die wichtigste Einnahmequelle.

Ein Steigen der Abgabenertragsanteile weist auch auf eine Erhöhung der Volkszahl hin.

Entwicklung des Schuldenstandes



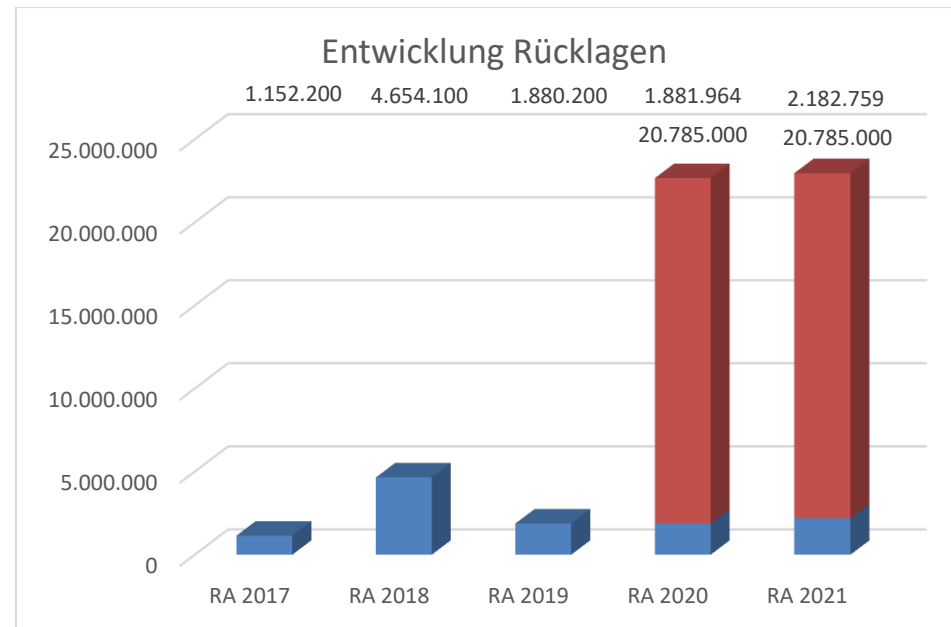
Erläuterung:

Die Entwicklung des Schuldenstandes zeigt auf, inwieweit der Schuldenstand über die Jahre erhöht oder reduziert wird.

Begründung durch die Gemeinde:

Die Erhöhung des Schuldenstandes in den Rechnungsabschlüssen 2018 - 2020 ist auf den Neubau des Schulcampuses (Investitionsvolumen € 28,0 Mio) zurückzuführen, der zur Gänze mit Darlehen finanziert wird. Die Darlehenstilgungen beginnen im Haushaltsjahr 2021; im Jahr 2019 und 2020 nur Zinsanfall.

Entwicklung der Rücklagen mit und ohne Zahlungsmittelreserve



Erläuterung:

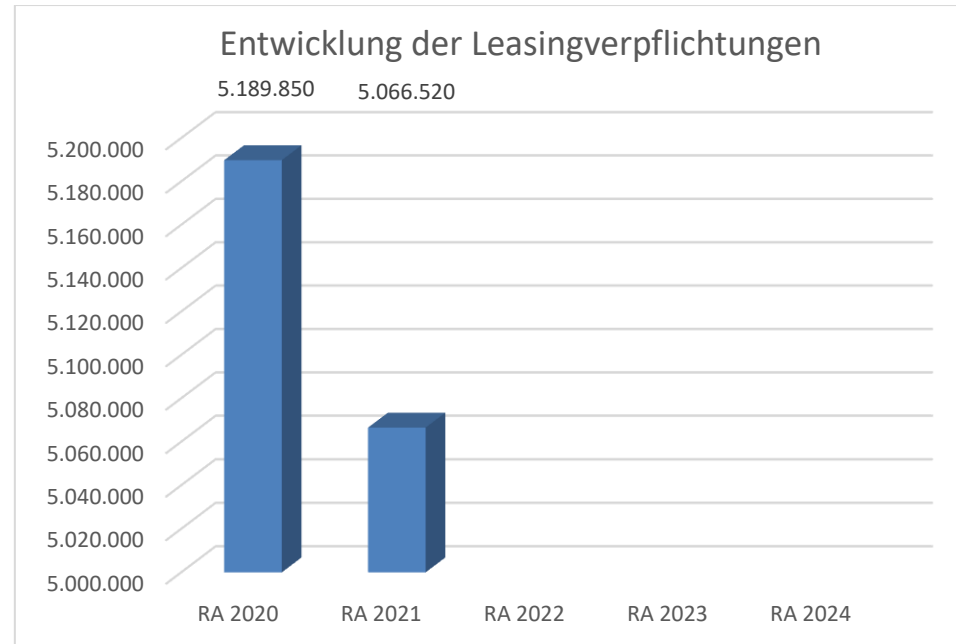
Die Entwicklung der Rücklagen zeigt an, inwieweit Rücklagen vorhanden sind und ob Rücklagen aufgebaut bzw. aufgebraucht werden.

Blauer Balken Rücklagen mit Zahlungsmittelreserve. Roter Balken Rücklagen ohne Zahlungsmittelreserve.

Begründung durch die Gemeinde:

Die Erhöhung des Rücklagenstandes 2018 ist darauf zurück zu führen, dass Rechnungen für den Neubau des Schulcampus, welche für 2018 geplant waren, erst Anfang 2019 eingelangt sind.

Entwicklung der Leasingverpflichtungen

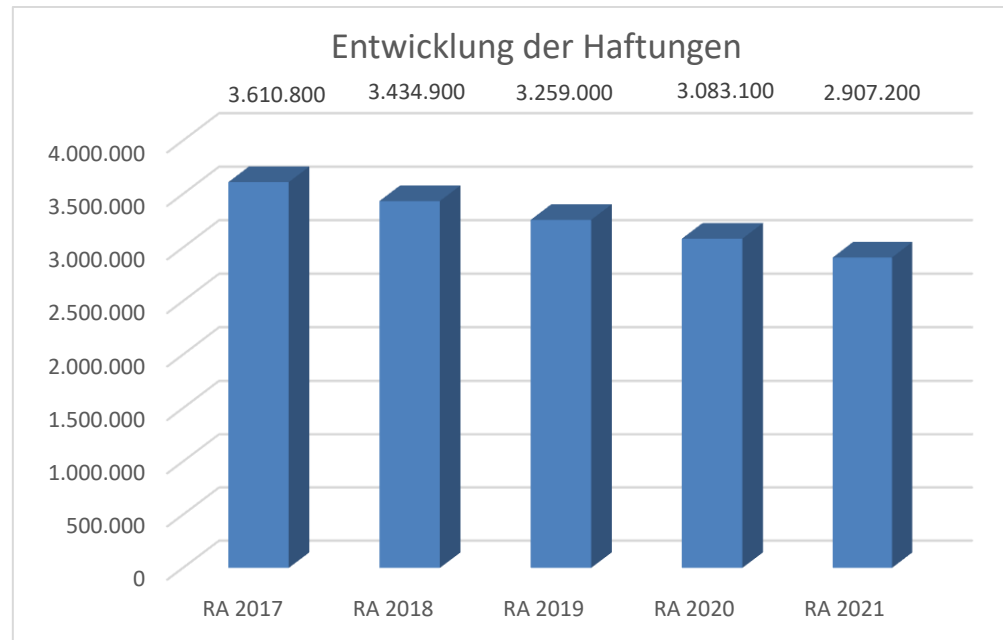


Erläuterung:

Bei den Leasingverpflichtungen handelt es sich nicht um Finanzschulden (z.B. Darlehen), sondern um Verwaltungsschulden. Unabhängig davon stellen Leasingverbindlichkeiten Leistungsverpflichtungen für die Gemeinden dar und sind daher bei einer allfälligen Finanzlagenberechnung entsprechend zu berücksichtigen.

Die Leasingverpflichtungen sind mit Beginn des Jahres 2020 in einer eigenen Anlage gemäß VRV 2015 festzuhalten. Ab dem Rechnungsabschluss 2020 erfolgt die Darstellung ohne Kauttionen.

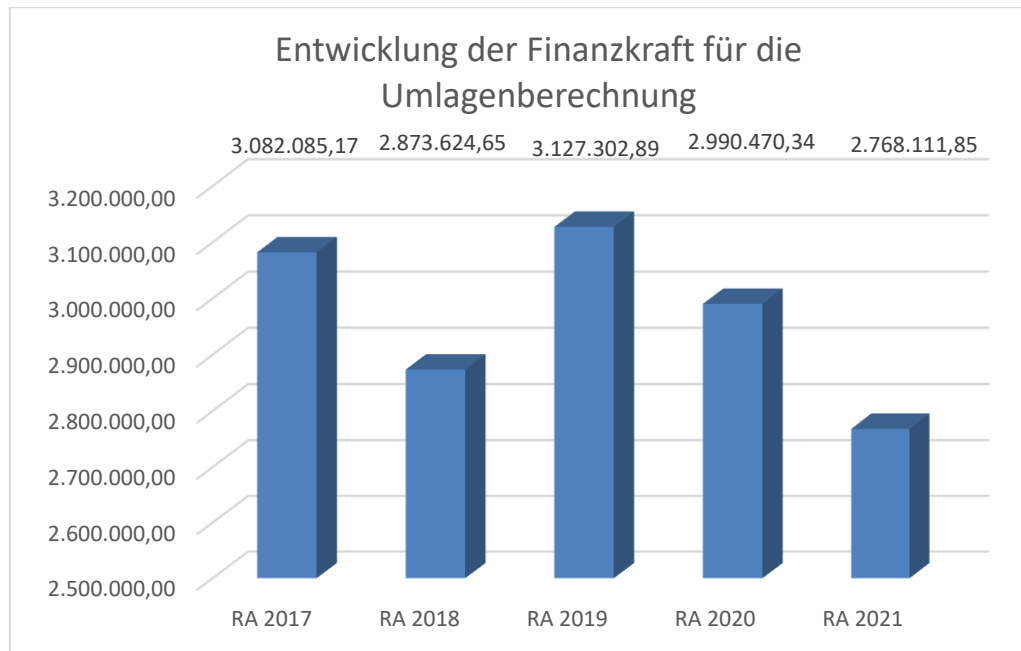
Entwicklung der Haftungen



Erläuterung:

Eine Gemeinde darf Bürgschaften und sonstige Haftungen nur übernehmen, wenn hierfür ein besonderes Interesse der Gemeinde gegeben ist, der Schuldner nachweist, dass eine ordnungsgemäße Verzinsung und Tilgung gesichert ist, die Haftungen befristet sind, der Betrag, für den haftet wird, ziffernmäßig bestimmt ist und die Gemeinde den daraus folgenden Zahlungsverpflichtungen nachkommen kann (vgl. § 78 Abs. 1 NÖ Gemeindeordnung 1973).

Entwicklung der Finanzkraft für die Umlagenberechnung



Erläuterung:

Die Finanzkraft einer Gemeinde wird aus den

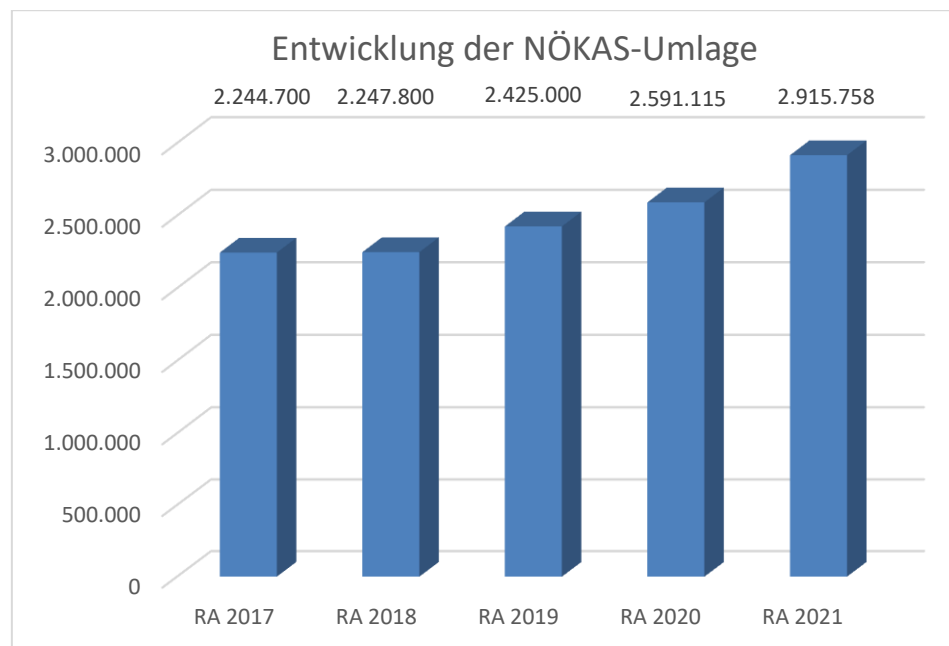
- Erträgen der ausschließlichen Gemeindeabgaben ohne die Gebühren für die Benützung von Gemeindevorrichtungen und -anlagen und ohne die Interessentenbeiträge von Grundstückseigentümern und Anrainern und
- Ertragsanteilen an den gemeinschaftlichen Bundesabgaben ohne Spielbankenabgabe

ermittelt (Abschnitt 92).

Basis für die Ermittlung der Finanzkraft sind die tatsächlichen Beträge aufgrund der Rechnungsabschlüsse.

Die Darstellung der Entwicklung der Finanzkraft für die Umlagenberechnung hat insbesondere auf die Beitragsleistung der Gemeinden zum NÖ Krankenanstaltensprengel (NÖKAS) und zur Sozialumlage Auswirkungen. Eine Erhöhung oder Reduktion/Verminderung der Finanzkraft wirkt sich unmittelbar auf die Beitragsleistung aus.

Entwicklung der NÖKAS-Umlage



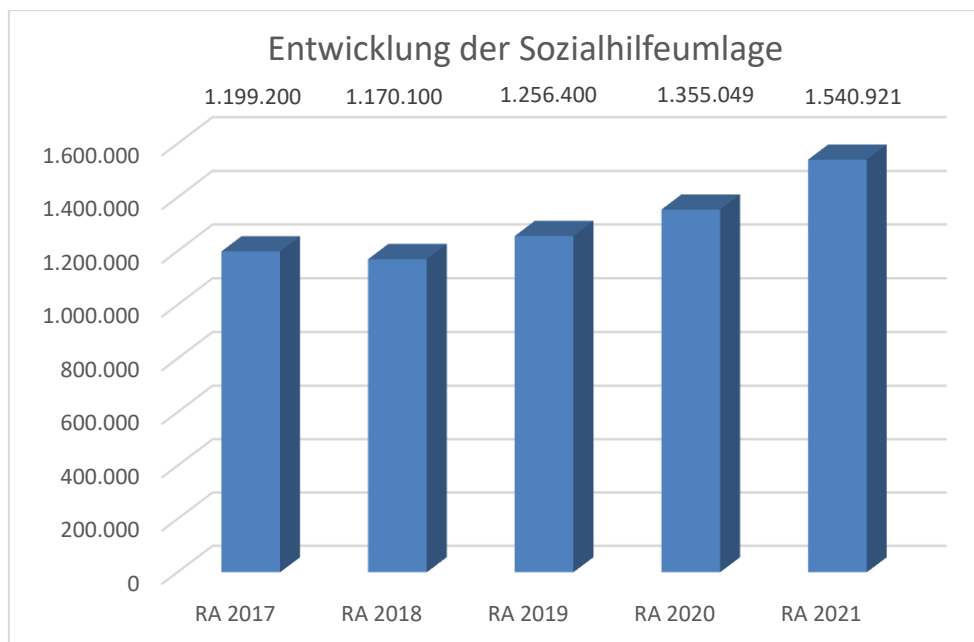
Erläuterung:

Das Landesgebiet ist Beitragsbezirk und Krankenanstaltensprengel für alle öffentlichen Krankenanstalten in Niederösterreich. Beitragsbezirk und Krankenanstaltensprengel sind ein Gemeindeverband. Dem Gemeindeverband gehören alle Gemeinden Niederösterreichs an. Der Gemeindeverband ist juristische Person, er hat seinen Sitz am Sitz der Landesregierung und trägt die Bezeichnung "NÖ Krankenanstaltensprengel" (§ 61 Abs. 1 NÖ Krankenanstaltengesetz - NÖ KAG).

Die Gemeinden haben an den NÖ Krankenanstaltensprengel monatliche Beiträge zu leisten. Berechnungsgrundlage bilden dabei die Volkszahl und die Finanzkraft der Gemeinden. Steigerungen bei der Volkszahl und bei der Finanzkraft führen daher zu höheren Beitragsleistungen bei den Gemeinden.

Diese monatlichen Beiträge werden von den der Gemeinde gebührenden monatlichen Vorschüsse auf die Ertragsanteile an den gemeinschaftlichen Bundesabgaben einbehalten.

Entwicklung der Sozialhilfeumlage



Erläuterung:

Die Gemeinden haben jährlich einen Beitrag zu den vom Land zu tragenden Kosten der Sozialhilfe, die nicht durch Kostenbeitrags- und Ersatzleistungen oder durch sonstige für Zwecke der Sozialhilfe bestimmte Zuschüsse gedeckt sind, in der Höhe von 50 % an das Land zu entrichten (§ 44 NÖ Sozialhilfe-Ausführungsgesetz – NÖ SAG).

Die Leistungen für die Sozialhilfe-Umlage werden von der Landesregierung auf die einzelnen Gemeinden nach ihrer Finanzkraft (Finanzkraft für die Umlagenberechnung) aufgeteilt.

Diese monatlichen Beiträge werden von den der Gemeinde gebührenden monatlichen Vorschüssen auf die Ertragsanteile an den gemeinschaftlichen Bundesabgaben einbehalten.

Rechnungsabschluss 2021

Marktgemeinde Strasshof/Nordbahn

Nachweis der liquiden Mittel (Kassenbestand)

ZW	MVAG	Konto	Bezeichnung	IBAN	Stand 31.12.2020	Einzahlungen 2021	Auszahlungen 2021	Stand 31.12.2021	Auszug Nr.	Datum
01	1151	200001	Kassa		3.252,87	140.813,89	142.249,56	1.817,20		30.12.2021
			Bar		3.252,87	140.813,89	142.249,56	1.817,20		
02	1151	210002	Bank Austria	AT49 1200 0004 8550 0102	461.367,97	8.371.921,81	8.736.132,37	97.157,41	230	31.12.2021
03	1151	210003	Raiffeisenbank Marchfeld	AT78 3209 2000 0041 2700	285.405,27	14.256.797,50	14.387.802,44	154.400,33	251	31.12.2021
04	1151	210004	Marchfelder Bank eG	AT78 4211 0550 1002 0000	128.798,00	2.599.196,00	2.622.960,30	105.033,70	255	31.12.2021
06	1151	210006	Erste Bank	AT66 2011 1292 6678 6402	0,00	2.050.001,38	5,65	2.049.995,73	9	31.12.2021
			Bankkonto		875.571,24	27.277.916,69	25.746.900,76	2.406.587,17		
05	1151	906005	Verrechnung		0,00	12.897.574,88	12.897.574,88	0,00		
			Verrechnung		0,00	12.897.574,88	12.897.574,88	0,00		
10	1152	295010	Allg. Rücklage Sparbuch Raika	AT33 3209 2000 4042 8435	516.073,76	1.345.981,15	256,36	1.861.798,55		
11	1152	294011	Erneuerungsrücklage ABA, Sparbuch	AT90 4211 0873 7868 0000	110.477,67	100,89	110.578,56	0,00		
12	1152	294012	Rücklage Schülerhort Sparbuch Raika	AT64 3209 2000 3048 2079	195.005,25	-66,06	194.939,19	0,00		
13	1152	294013	Rücklage FF, Sparbuch MarchfelderB.	AT86 4211 0873 7876 0000	5.158,50	4,71	5.163,21	0,00		
14	1152	294014	Rücklage Schulen, Sparbuch Raika	AT28 3209 2000 4042 7361	1.055.249,61	0,00	850.000,00	205.249,61		
15	1152	294015	Rücklage FFW Erste Bank	AT12 2011 1292 6678 6404	0,00	5.159,54	0,00	5.159,54		
16	1152	294016	Erneuerungsrücklage ABA Erste Bank	AT39 2011 1292 6678 6403	0,00	110.550,84	0,00	110.550,84		
			Zahlungsmittelreserve		1.881.964,79	1.461.731,07	1.160.937,32	2.182.758,54		
			Gesamtsumme		2.760.788,90	41.778.036,53	39.947.662,52	4.591.162,91		

		Stand 31.12.2020	Stand 31.12.2021	Veränderung
1151	Kassa, Bankguthaben, Schecks	878.824,11	2.408.404,37	1.529.580,26
1152	Zahlungsmittelreserven	1.881.964,79	2.182.758,54	300.793,75
	Zahlungsmittelreserven für allgemeine Haushaltsrücklagen	516.073,76	1.861.798,55	1.345.724,79
	Zahlungsmittelreserven für zweckgebundene Haushaltsrücklagen	110.477,67	0,00	-110.477,67
	Zahlungsmittelreserven für zweckgebundene Haushaltsrücklagen	195.005,25	0,00	-195.005,25
	Zahlungsmittelreserven für zweckgebundene Haushaltsrücklagen	5.158,50	0,00	-5.158,50
	Zahlungsmittelreserven für zweckgebundene Haushaltsrücklagen	1.055.249,61	205.249,61	-850.000,00
	Zahlungsmittelreserven für zweckgebundene Haushaltsrücklagen	0,00	5.159,54	5.159,54

Der vorliegende Rechnungsabschluss enthält alle im Rechnungszeitraum erfolgten Gebarungen. Er stimmt mit den Belegen und Aufzeichnungen in den Rechnungsbüchern überein. Der vorliegende Rechnungsabschluss wurde vom Prüfungsausschuss überprüft. Er ist sachlich und rechnerisch richtig.

Strasshof, am 29. März 2022

Der Bürgermeister:

.....
Ludwig Deltl

.....
Obmann des Prüfungsausschusses

.....
Finanzreferent

Mitglieder des Prüfungsausschusses:

1.) 4.)

2.) 5.)

3.) 6.)

.....
Buchhaltung

.....
Kassenführung

MVAG	Mittelverwendungs- und aufbringungsgruppen (1. Ebene)	RA 2021	VA 2021	RA - VA
211	Erträge aus der operativen Verwaltungstätigkeit	18.295.255,33	17.182.300,00	1.112.955,33
212	Erträge aus Transfers	4.075.519,15	3.560.100,00	515.419,15
213	Finanzerträge	4.589,40	3.800,00	789,40
21	Summe Erträge	22.375.363,88	20.746.200,00	1.629.163,88
221	Personalaufwand	5.763.053,36	5.733.700,00	29.353,36
222	Sachaufwand (ohne Transferaufwand)	7.735.934,88	6.973.700,00	762.234,88
223	Transferaufwand (laufende Transfers und Kapitaltransfers)	6.280.085,11	6.200.000,00	80.085,11
224	Finanzaufwand	391.456,55	430.100,00	-38.643,45
22	Summe Aufwendungen	20.170.529,90	19.337.500,00	833.029,90
SA0	Saldo (0) Nettoergebnis (21 - 22)	2.204.833,98	1.408.700,00	796.133,98
230	Entnahmen von Haushaltsrücklagen	1.160.715,63	515.400,00	645.315,63
240	Zuweisung an Haushaltsrücklagen	1.460.740,30	150.000,00	1.310.740,30
23	Summe Haushaltsrücklagen	-300.024,67	365.400,00	-665.424,67
SA00	Nettoergebnis nach Zuweisung und Entnahmen von Haushaltsrücklagen (Saldo 0 +/- SU23)	1.904.809,31	1.774.100,00	130.709,31

MVAG	Mittelverwendungs- und aufbringungsgruppen (1. und 2. Ebene)	RA 2021	VA 2021	RA - VA
211	Erträge aus der operativen Verwaltungstätigkeit	18.295.255,33	17.182.300,00	1.112.955,33
2111	Erträge aus eigenen Abgaben	2.819.066,25	2.546.000,00	273.066,25
2112	Erträge aus Ertragsanteilen	11.436.501,96	10.830.600,00	605.901,96
2113	Erträge aus Gebühren	1.784.326,39	1.696.100,00	88.226,39
2114	Erträge aus Leistungen	721.332,07	1.096.900,00	-375.567,93
2115	Erträge aus Besitz und wirtschaftlicher Tätigkeit	46.452,19	46.800,00	-347,81
2116	Erträge aus Veräußerung und sonstige Erträge	1.303.780,13	947.000,00	356.780,13
2117	Nicht finanzierungswirksame operative Erträge	183.796,34	18.900,00	164.896,34
212	Erträge aus Transfers	4.075.519,15	3.560.100,00	515.419,15
2121	Transferertrag von Trägern des öffentlichen Rechts	3.401.393,15	2.966.800,00	434.593,15
2122	Transferertrag von Beteiligungen			
2123	Transferertrag von Unternehmen (mit Finanzunternehmen)			
2124	Transferertrag von Haushalten und Organisationen ohne Erwerbscharakter	422.710,63	427.800,00	-5.089,37
2125	Transferertrag vom Ausland			
2126	Investitions- und Tilgungszuschüsse zwischen Unternehmungen und Betrieben der Gebietskörperschaft und der Gebietskörperschaft			
2127	Nicht finanzierungswirksamer Transferertrag	251.415,37	165.500,00	85.915,37
213	Finanzerträge	4.589,40	3.800,00	789,40
2131	Erträge aus Zinsen	4.589,40	3.800,00	789,40
2132	Erträge aus Zinsen aus derivativen Finanzinstrumenten ohne Grundgeschäft			
2133	Erträge aus Gewinnentnahmen von marktbestimmten Betrieben			
2134	Sonstige Finanzerträge			
2135	Erträge aus Dividenden/Gewinnausschüttungen			
2136	Sonstige nicht finanzierungswirksame Finanzerträge			
21	Summe Erträge	22.375.363,88	20.746.200,00	1.629.163,88
221	Personalaufwand	5.763.053,36	5.733.700,00	29.353,36
2211	Personalaufwand (Bezüge, Nebengeb., Mehrleistungen)	4.351.638,68	4.394.500,00	-42.861,32
2212	Gesetzlicher und freiwilliger Sozialaufwand	1.231.046,87	1.246.600,00	-15.553,13
2213	Sonstiger Personalaufwand	18.657,08	12.700,00	5.957,08
2214	Nicht finanzierungswirksamer Personalaufwand	161.710,73	79.900,00	81.810,73
222	Sachaufwand (ohne Transferaufwand)	7.735.934,88	6.973.700,00	762.234,88
2221	Gebrauchs- und Verbrauchsgüter, Handelswaren	665.532,67	699.300,00	-33.767,33
2222	Verwaltungs- und Betriebsaufwand	414.826,02	369.300,00	45.526,02
2223	Leasing- und Mietaufwand	298.285,63	346.100,00	-47.814,37
2224	Instandhaltung	1.001.891,82	895.300,00	106.591,82
2225	Sonstiger Sachaufwand	2.815.691,98	2.227.600,00	588.091,98
2226	Nicht finanzierungswirksamer Sachaufwand	2.539.706,76	2.436.100,00	103.606,76

MVAG	Mittelverwendungs- und aufbringungsgruppen (1. und 2. Ebene)	RA 2021	VA 2021	RA - VA
223	Transferaufwand (laufende Transfers und Kapitaltransfers)	6.280.085,11	6.200.000,00	80.085,11
2231	Transferaufwand an Träger des öffentlichen Rechts	5.803.695,02	5.629.300,00	174.395,02
2232	Transferaufwand an Beteiligungen			
2233	Transferaufwand an Unternehmen (mit Finanzunternehmen)	38.555,68	46.000,00	-7.444,32
2234	Transferaufwand an Haushalte und Organisationen ohne Erwerbscharakter	437.834,41	524.700,00	-86.865,59
2235	Transferaufwand an das Ausland			
2236	Investitions- und Tilgungszuschüsse zwischen Unternehmungen und Betrieben der Gebietskörperschaft und der Gebietskörperschaft			
2237	Nicht finanzierungswirksamer Transferaufwand			
224	Finanzaufwand	391.456,55	430.100,00	-38.643,45
2241	Zinsen aus Finanzschulden, Finanzierungsleasing, Forderungskauf und derivativen Finanzinstrumenten mit Grundgeschäft	381.241,33	424.600,00	-43.358,67
2242	Zinsen und sonstige Aufwendungen aus derivativen Finanzinstrumenten ohne Grundgeschäft			
2243	Gewinnentnahmen von Unternehmungen und marktbestimmten Betrieben der Gebietskörperschaft (innerhalb der Gebietskörperschaft)			
2244	Sonstiger Finanzaufwand	10.215,22	5.500,00	4.715,22
2245	Nicht finanzierungswirksamer Finanzaufwand			
22	Summe Aufwendungen	20.170.529,90	19.337.500,00	833.029,90
SA0	Saldo (0) Nettoergebnis (21 - 22)	2.204.833,98	1.408.700,00	796.133,98
230	Entnahmen von Haushaltsrücklagen	1.160.715,63	515.400,00	645.315,63
2301	Entnahmen von Haushaltsrücklagen	1.160.715,63	515.400,00	645.315,63
240	Zuweisung an Haushaltsrücklagen	1.460.740,30	150.000,00	1.310.740,30
2401	Zuweisung an Haushaltsrücklagen	1.460.740,30	150.000,00	1.310.740,30
23	Summe Haushaltsrücklagen	-300.024,67	365.400,00	-665.424,67
SA00	Nettoergebnis nach Zuweisung und Entnahmen von Haushaltsrücklagen (Saldo 0 +/- SU23)	1.904.809,31	1.774.100,00	130.709,31

Vertretungskörper und allgemeine Verwaltung (Gruppe 0)

MVAG	Mittelverwendungs- und aufbringungsgruppen (1. und 2. Ebene)	RA 2021	VA 2021	RA - VA
211	Erträge aus der operativen Verwaltungstätigkeit	191.034,95	130.800,00	60.234,95
2111	Erträge aus eigenen Abgaben			
2112	Erträge aus Ertragsanteilen			
2113	Erträge aus Gebühren			
2114	Erträge aus Leistungen	174.822,95	123.900,00	50.922,95
2115	Erträge aus Besitz und wirtschaftlicher Tätigkeit			
2116	Erträge aus Veräußerung und sonstige Erträge	1.873,66	500,00	1.373,66
2117	Nicht finanzierungswirksame operative Erträge	14.338,34	6.400,00	7.938,34
212	Erträge aus Transfers	32.557,73	37.200,00	-4.642,27
2121	Transferertrag von Trägern des öffentlichen Rechts	1.706,03	2.200,00	-493,97
2122	Transferertrag von Beteiligungen			
2123	Transferertrag von Unternehmen (mit Finanzunternehmen)			
2124	Transferertrag von Haushalten und Organisationen ohne Erwerbscharakter	30.851,70	35.000,00	-4.148,30
2125	Transferertrag vom Ausland			
2126	Investitions- und Tilgungszuschüsse zwischen Unternehmungen und Betrieben der Gebietskörperschaft und der Gebietskörperschaft			
2127	Nicht finanzierungswirksamer Transferertrag			
213	Finanzerträge	0,00	0,00	0,00
2131	Erträge aus Zinsen			
2132	Erträge aus Zinsen aus derivativen Finanzinstrumenten ohne Grundgeschäft			
2133	Erträge aus Gewinnentnahmen von marktbestimmten Betrieben			
2134	Sonstige Finanzerträge			
2135	Erträge aus Dividenden/Gewinnausschüttungen			
2136	Sonstige nicht finanzierungswirksame Finanzerträge			
21	Summe Erträge	223.592,68	168.000,00	55.592,68
221	Personalaufwand	1.279.094,12	1.309.900,00	-30.805,88
2211	Personalaufwand (Bezüge, Nebengeb., Mehrleistungen)	981.986,96	1.009.500,00	-27.513,04
2212	Gesetzlicher und freiwilliger Sozialaufwand	277.938,72	286.000,00	-8.061,28
2213	Sonstiger Personalaufwand	123,97		123,97
2214	Nicht finanzierungswirksamer Personalaufwand	19.044,47	14.400,00	4.644,47
222	Sachaufwand (ohne Transferaufwand)	652.204,50	679.000,00	-26.795,50
2221	Gebrauchs- und Verbrauchsgüter, Handelswaren	21.749,57	24.100,00	-2.350,43
2222	Verwaltungs- und Betriebsaufwand	119.113,80	113.700,00	5.413,80
2223	Leasing- und Mietaufwand			
2224	Instandhaltung	27.760,33	31.200,00	-3.439,67
2225	Sonstiger Sachaufwand	441.568,56	468.000,00	-26.431,44
2226	Nicht finanzierungswirksamer Sachaufwand	42.012,24	42.000,00	12,24

Vertretungskörper und allgemeine Verwaltung (Gruppe 0)

MVAG	Mittelverwendungs- und aufbringungsgruppen (1. und 2. Ebene)	RA 2021	VA 2021	RA - VA
223	Transferaufwand (laufende Transfers und Kapitaltransfers)	376.122,93	385.000,00	-8.877,07
2231	Transferaufwand an Träger des öffentlichen Rechts	84.927,95	90.000,00	-5.072,05
2232	Transferaufwand an Beteiligungen			
2233	Transferaufwand an Unternehmen (mit Finanzunternehmen)	38.555,68	46.000,00	-7.444,32
2234	Transferaufwand an Haushalte und Organisationen ohne Erwerbscharakter	252.639,30	249.000,00	3.639,30
2235	Transferaufwand an das Ausland			
2236	Investitions- und Tilgungszuschüsse zwischen Unternehmungen und Betrieben der Gebietskörperschaft und der Gebietskörperschaft			
2237	Nicht finanzierungswirksamer Transferaufwand			
224	Finanzaufwand	0,00	0,00	0,00
2241	Zinsen aus Finanzschulden, Finanzierungsleasing, Forderungs Kauf und derivativen Finanzinstrumenten mit Grundgeschäft			
2242	Zinsen und sonstige Aufwendungen aus derivativen Finanzinstrumenten ohne Grundgeschäft			
2243	Gewinnentnahmen von Unternehmungen und marktbestimmten Betrieben der Gebietskörperschaft (innerhalb der Gebietskörperschaft)			
2244	Sonstiger Finanzaufwand			
2245	Nicht finanzierungswirksamer Finanzaufwand			
22	Summe Aufwendungen	2.307.421,55	2.373.900,00	-66.478,45
SA0	Saldo (0) Nettoergebnis (21 - 22)	-2.083.828,87	-2.205.900,00	122.071,13
230	Entnahmen von Haushaltsrücklagen	0,00	0,00	0,00
2301	Entnahmen von Haushaltsrücklagen			
240	Zuweisung an Haushaltsrücklagen	0,00	0,00	0,00
2401	Zuweisung an Haushaltsrücklagen			
23	Summe Haushaltsrücklagen	0,00	0,00	0,00
SA00	Nettoergebnis nach Zuweisung und Entnahmen von Haushaltsrücklagen (Saldo 0 +/- SU23)	-2.083.828,87	-2.205.900,00	122.071,13

Öffentliche Ordnung und Sicherheit (Gruppe 1)

MVAG	Mittelverwendungs- und aufbringungsgruppen (1. und 2. Ebene)	RA 2021	VA 2021	RA - VA
211	Erträge aus der operativen Verwaltungstätigkeit	140,00	100,00	40,00
2111	Erträge aus eigenen Abgaben			
2112	Erträge aus Ertragsanteilen			
2113	Erträge aus Gebühren			
2114	Erträge aus Leistungen	140,00	100,00	40,00
2115	Erträge aus Besitz und wirtschaftlicher Tätigkeit			
2116	Erträge aus Veräußerung und sonstige Erträge			
2117	Nicht finanzierungswirksame operative Erträge			
212	Erträge aus Transfers	326,56	1.100,00	-773,44
2121	Transferertrag von Trägern des öffentlichen Rechts	326,56	1.100,00	-773,44
2122	Transferertrag von Beteiligungen			
2123	Transferertrag von Unternehmen (mit Finanzunternehmen)			
2124	Transferertrag von Haushalten und Organisationen ohne Erwerbscharakter			
2125	Transferertrag vom Ausland			
2126	Investitions- und Tilgungszuschüsse zwischen Unternehmungen und Betrieben der Gebietskörperschaft und der Gebietskörperschaft			
2127	Nicht finanzierungswirksamer Transferertrag			
213	Finanzerträge	4,71	100,00	-95,29
2131	Erträge aus Zinsen	4,71	100,00	-95,29
2132	Erträge aus Zinsen aus derivativen Finanzinstrumenten ohne Grundgeschäft			
2133	Erträge aus Gewinnentnahmen von marktbestimmten Betrieben			
2134	Sonstige Finanzerträge			
2135	Erträge aus Dividenden/Gewinnausschüttungen			
2136	Sonstige nicht finanzierungswirksame Finanzerträge			
21	Summe Erträge	471,27	1.300,00	-828,73
221	Personalaufwand	0,00	0,00	0,00
2211	Personalaufwand (Bezüge, Nebengeb., Mehrleistungen)			
2212	Gesetzlicher und freiwilliger Sozialaufwand			
2213	Sonstiger Personalaufwand			
2214	Nicht finanzierungswirksamer Personalaufwand			
222	Sachaufwand (ohne Transferaufwand)	143.018,94	146.200,00	-3.181,06
2221	Gebrauchs- und Verbrauchsgüter, Handelswaren	32.830,68	48.800,00	-15.969,32
2222	Verwaltungs- und Betriebsaufwand	37.112,96	32.100,00	5.012,96
2223	Leasing- und Mietaufwand			
2224	Instandhaltung	41.650,44	34.500,00	7.150,44
2225	Sonstiger Sachaufwand	6.811,08	8.500,00	-1.688,92
2226	Nicht finanzierungswirksamer Sachaufwand	24.613,78	22.300,00	2.313,78

Öffentliche Ordnung und Sicherheit (Gruppe 1)

MVAG	Mittelverwendungs- und aufbringungsgruppen (1. und 2. Ebene)	RA 2021	VA 2021	RA - VA
223	Transferaufwand (laufende Transfers und Kapitaltransfers)	24.305,14	22.900,00	1.405,14
2231	Transferaufwand an Träger des öffentlichen Rechts	22.367,08	21.000,00	1.367,08
2232	Transferaufwand an Beteiligungen			
2233	Transferaufwand an Unternehmen (mit Finanzunternehmen)			
2234	Transferaufwand an Haushalte und Organisationen ohne Erwerbscharakter	1.938,06	1.900,00	38,06
2235	Transferaufwand an das Ausland			
2236	Investitions- und Tilgungszuschüsse zwischen Unternehmungen und Betrieben der Gebietskörperschaft und der Gebietskörperschaft			
2237	Nicht finanzierungswirksamer Transferaufwand			
224	Finanzaufwand	2.077,92	2.300,00	-222,08
2241	Zinsen aus Finanzschulden, Finanzierungsleasing, Forderungskauf und derivativen Finanzinstrumenten mit Grundgeschäft	2.077,92	2.300,00	-222,08
2242	Zinsen und sonstige Aufwendungen aus derivativen Finanzinstrumenten ohne Grundgeschäft			
2243	Gewinnentnahmen von Unternehmungen und marktbestimmten Betrieben der Gebietskörperschaft (innerhalb der Gebietskörperschaft)			
2244	Sonstiger Finanzaufwand			
2245	Nicht finanzierungswirksamer Finanzaufwand			
22	Summe Aufwendungen	169.402,00	171.400,00	-1.998,00
SA0	Saldo (0) Nettoergebnis (21 - 22)	-168.930,73	-170.100,00	1.169,27
230	Entnahmen von Haushaltsrücklagen	5.159,54	0,00	5.159,54
2301	Entnahmen von Haushaltsrücklagen	5.159,54		5.159,54
240	Zuweisung an Haushaltsrücklagen	5.160,58	0,00	5.160,58
2401	Zuweisung an Haushaltsrücklagen	5.160,58		5.160,58
23	Summe Haushaltsrücklagen	-1,04	0,00	-1,04
SA00	Nettoergebnis nach Zuweisung und Entnahmen von Haushaltsrücklagen (Saldo 0 +/- SU23)	-168.931,77	-170.100,00	1.168,23

Unterricht, Erziehung, Sport und Wissenschaft (Gruppe 2)

MVAG	Mittelverwendungs- und aufbringungsgruppen (1. und 2. Ebene)	RA 2021	VA 2021	RA - VA
211	Erträge aus der operativen Verwaltungstätigkeit	506.317,69	858.600,00	-352.282,31
2111	Erträge aus eigenen Abgaben			
2112	Erträge aus Ertragsanteilen			
2113	Erträge aus Gebühren			
2114	Erträge aus Leistungen	177.612,69	626.500,00	-448.887,31
2115	Erträge aus Besitz und wirtschaftlicher Tätigkeit	13.453,00	25.500,00	-12.047,00
2116	Erträge aus Veräußerung und sonstige Erträge	210.893,33	201.500,00	9.393,33
2117	Nicht finanzierungswirksame operative Erträge	104.358,67	5.100,00	99.258,67
212	Erträge aus Transfers	1.720.055,18	1.706.400,00	13.655,18
2121	Transferertrag von Trägern des öffentlichen Rechts	1.376.654,36	1.354.800,00	21.854,36
2122	Transferertrag von Beteiligungen			
2123	Transferertrag von Unternehmen (mit Finanzunternehmen)			
2124	Transferertrag von Haushalten und Organisationen ohne Erwerbscharakter	257.225,35	278.000,00	-20.774,65
2125	Transferertrag vom Ausland			
2126	Investitions- und Tilgungszuschüsse zwischen Unternehmungen und Betrieben der Gebietskörperschaft und der Gebietskörperschaft			
2127	Nicht finanzierungswirksamer Transferertrag	86.175,47	73.600,00	12.575,47
213	Finanzerträge	0,00	2.300,00	-2.300,00
2131	Erträge aus Zinsen		2.300,00	-2.300,00
2132	Erträge aus Zinsen aus derivativen Finanzinstrumenten ohne Grundgeschäft			
2133	Erträge aus Gewinnentnahmen von marktbestimmten Betrieben			
2134	Sonstige Finanzerträge			
2135	Erträge aus Dividenden/Gewinnausschüttungen			
2136	Sonstige nicht finanzierungswirksame Finanzerträge			
21	Summe Erträge	2.226.372,87	2.567.300,00	-340.927,13
221	Personalaufwand	2.080.769,07	2.106.400,00	-25.630,93
2211	Personalaufwand (Bezüge, Nebengeb., Mehrleistungen)	1.539.922,20	1.601.400,00	-61.477,80
2212	Gesetzlicher und freiwilliger Sozialaufwand	459.061,93	482.300,00	-23.238,07
2213	Sonstiger Personalaufwand	752,58	700,00	52,58
2214	Nicht finanzierungswirksamer Personalaufwand	81.032,36	22.000,00	59.032,36
222	Sachaufwand (ohne Transferaufwand)	2.592.064,97	3.007.400,00	-415.335,03
2221	Gebrauchs- und Verbrauchsgüter, Handelswaren	373.423,70	436.900,00	-63.476,30
2222	Verwaltungs- und Betriebsaufwand	125.864,68	103.300,00	22.564,68
2223	Leasing- und Mietaufwand	79.277,96	305.800,00	-226.522,04
2224	Instandhaltung	147.793,21	162.200,00	-14.406,79
2225	Sonstiger Sachaufwand	803.532,93	1.024.100,00	-220.567,07
2226	Nicht finanzierungswirksamer Sachaufwand	1.062.172,49	975.100,00	87.072,49

Unterricht, Erziehung, Sport und Wissenschaft (Gruppe 2)

MVAG	Mittelverwendungs- und aufbringungsgruppen (1. und 2. Ebene)	RA 2021	VA 2021	RA - VA
223	Transferaufwand (laufende Transfers und Kapitaltransfers)	284.023,07	305.900,00	-21.876,93
2231	Transferaufwand an Träger des öffentlichen Rechts	258.049,92	277.900,00	-19.850,08
2232	Transferaufwand an Beteiligungen			
2233	Transferaufwand an Unternehmen (mit Finanzunternehmen)			
2234	Transferaufwand an Haushalte und Organisationen ohne Erwerbscharakter	25.973,15	28.000,00	-2.026,85
2235	Transferaufwand an das Ausland			
2236	Investitions- und Tilgungszuschüsse zwischen Unternehmungen und Betrieben der Gebietskörperschaft und der Gebietskörperschaft			
2237	Nicht finanzierungswirksamer Transferaufwand			
224	Finanzaufwand	267.698,41	363.200,00	-95.501,59
2241	Zinsen aus Finanzschulden, Finanzierungsleasing, Forderungskauf und derivativen Finanzinstrumenten mit Grundgeschäft	267.698,41	363.200,00	-95.501,59
2242	Zinsen und sonstige Aufwendungen aus derivativen Finanzinstrumenten ohne Grundgeschäft			
2243	Gewinnentnahmen von Unternehmungen und marktbestimmten Betrieben der Gebietskörperschaft (innerhalb der Gebietskörperschaft)			
2244	Sonstiger Finanzaufwand			
2245	Nicht finanzierungswirksamer Finanzaufwand			
22	Summe Aufwendungen	5.224.555,52	5.782.900,00	-558.344,48
SA0	Saldo (0) Nettoergebnis (21 - 22)	-2.998.182,65	-3.215.600,00	217.417,35
230	Entnahmen von Haushaltsrücklagen	1.045.005,25	515.400,00	529.605,25
2301	Entnahmen von Haushaltsrücklagen	1.045.005,25	515.400,00	529.605,25
240	Zuweisung an Haushaltsrücklagen	0,00	0,00	0,00
2401	Zuweisung an Haushaltsrücklagen			
23	Summe Haushaltsrücklagen	1.045.005,25	515.400,00	529.605,25
SA00	Nettoergebnis nach Zuweisung und Entnahmen von Haushaltsrücklagen (Saldo 0 +/- SU23)	-1.953.177,40	-2.700.200,00	747.022,60

Kunst, Kultur und Kultus (Gruppe 3)

MVAG	Mittelverwendungs- und aufbringungsgruppen (1. und 2. Ebene)	RA 2021	VA 2021	RA - VA
211	Erträge aus der operativen Verwaltungstätigkeit	406.336,80	339.800,00	66.536,80
2111	Erträge aus eigenen Abgaben			
2112	Erträge aus Ertragsanteilen			
2113	Erträge aus Gebühren			
2114	Erträge aus Leistungen	353.699,51	332.400,00	21.299,51
2115	Erträge aus Besitz und wirtschaftlicher Tätigkeit			
2116	Erträge aus Veräußerung und sonstige Erträge			
2117	Nicht finanzierungswirksame operative Erträge	52.637,29	7.400,00	45.237,29
212	Erträge aus Transfers	550.003,91	547.800,00	2.203,91
2121	Transferertrag von Trägern des öffentlichen Rechts	547.434,11	542.000,00	5.434,11
2122	Transferertrag von Beteiligungen			
2123	Transferertrag von Unternehmen (mit Finanzunternehmen)			
2124	Transferertrag von Haushalten und Organisationen ohne Erwerbscharakter	2.569,80	5.800,00	-3.230,20
2125	Transferertrag vom Ausland			
2126	Investitions- und Tilgungszuschüsse zwischen Unternehmungen und Betrieben der Gebietskörperschaft und der Gebietskörperschaft			
2127	Nicht finanzierungswirksamer Transferertrag			
213	Finanzerträge	0,00	0,00	0,00
2131	Erträge aus Zinsen			
2132	Erträge aus Zinsen aus derivativen Finanzinstrumenten ohne Grundgeschäft			
2133	Erträge aus Gewinnentnahmen von marktbestimmten Betrieben			
2134	Sonstige Finanzerträge			
2135	Erträge aus Dividenden/Gewinnausschüttungen			
2136	Sonstige nicht finanzierungswirksame Finanzerträge			
21	Summe Erträge	956.340,71	887.600,00	68.740,71
221	Personalaufwand	1.062.371,92	1.037.700,00	24.671,92
2211	Personalaufwand (Bezüge, Nebengeb., Mehrleistungen)	796.307,80	791.800,00	4.507,80
2212	Gesetzlicher und freiwilliger Sozialaufwand	223.456,72	220.600,00	2.856,72
2213	Sonstiger Personalaufwand	3,80		3,80
2214	Nicht finanzierungswirksamer Personalaufwand	42.603,60	25.300,00	17.303,60
222	Sachaufwand (ohne Transferaufwand)	175.543,19	350.500,00	-174.956,81
2221	Gebrauchs- und Verbrauchsgüter, Handelswaren	8.254,08	15.200,00	-6.945,92
2222	Verwaltungs- und Betriebsaufwand	10.421,30	10.800,00	-378,70
2223	Leasing- und Mietaufwand	3.641,37	3.400,00	241,37
2224	Instandhaltung	69.685,78	64.300,00	5.385,78
2225	Sonstiger Sachaufwand	75.141,56	250.300,00	-175.158,44
2226	Nicht finanzierungswirksamer Sachaufwand	8.399,10	6.500,00	1.899,10

Kunst, Kultur und Kultus (Gruppe 3)

MVAG	Mittelverwendungs- und aufbringungsgruppen (1. und 2. Ebene)	RA 2021	VA 2021	RA - VA
223	Transferaufwand (laufende Transfers und Kapitaltransfers)	7.650,00	8.800,00	-1.150,00
2231	Transferaufwand an Träger des öffentlichen Rechts			
2232	Transferaufwand an Beteiligungen			
2233	Transferaufwand an Unternehmen (mit Finanzunternehmen)			
2234	Transferaufwand an Haushalte und Organisationen ohne Erwerbscharakter	7.650,00	8.800,00	-1.150,00
2235	Transferaufwand an das Ausland			
2236	Investitions- und Tilgungszuschüsse zwischen Unternehmungen und Betrieben der Gebietskörperschaft und der Gebietskörperschaft			
2237	Nicht finanzierungswirksamer Transferaufwand			
224	Finanzaufwand	53.597,00	0,00	53.597,00
2241	Zinsen aus Finanzschulden, Finanzierungsleasing, Forderungs Kauf und derivativen Finanzinstrumenten mit Grundgeschäft	53.597,00		53.597,00
2242	Zinsen und sonstige Aufwendungen aus derivativen Finanzinstrumenten ohne Grundgeschäft			
2243	Gewinnentnahmen von Unternehmungen und marktbestimmten Betrieben der Gebietskörperschaft (innerhalb der Gebietskörperschaft)			
2244	Sonstiger Finanzaufwand			
2245	Nicht finanzierungswirksamer Finanzaufwand			
22	Summe Aufwendungen	1.299.162,11	1.397.000,00	-97.837,89
SA0	Saldo (0) Nettoergebnis (21 - 22)	-342.821,40	-509.400,00	166.578,60
230	Entnahmen von Haushaltsrücklagen	0,00	0,00	0,00
2301	Entnahmen von Haushaltsrücklagen			
240	Zuweisung an Haushaltsrücklagen	0,00	0,00	0,00
2401	Zuweisung an Haushaltsrücklagen			
23	Summe Haushaltsrücklagen	0,00	0,00	0,00
SA00	Nettoergebnis nach Zuweisung und Entnahmen von Haushaltsrücklagen (Saldo 0 +/- SU23)	-342.821,40	-509.400,00	166.578,60

Soziale Wohlfahrt und Wohnbauförderung (Gruppe 4)

MVAG	Mittelverwendungs- und aufbringungsgruppen (1. und 2. Ebene)	RA 2021	VA 2021	RA - VA
211	Erträge aus der operativen Verwaltungstätigkeit	1.157,87	1.000,00	157,87
2111	Erträge aus eigenen Abgaben			
2112	Erträge aus Ertragsanteilen			
2113	Erträge aus Gebühren			
2114	Erträge aus Leistungen			
2115	Erträge aus Besitz und wirtschaftlicher Tätigkeit	1.157,87	1.000,00	157,87
2116	Erträge aus Veräußerung und sonstige Erträge			
2117	Nicht finanzierungswirksame operative Erträge			
212	Erträge aus Transfers	113.626,43	88.700,00	24.926,43
2121	Transferertrag von Trägern des öffentlichen Rechts	12.460,65	10.000,00	2.460,65
2122	Transferertrag von Beteiligungen			
2123	Transferertrag von Unternehmen (mit Finanzunternehmen)			
2124	Transferertrag von Haushalten und Organisationen ohne Erwerbscharakter	101.165,78	78.700,00	22.465,78
2125	Transferertrag vom Ausland			
2126	Investitions- und Tilgungszuschüsse zwischen Unternehmungen und Betrieben der Gebietskörperschaft und der Gebietskörperschaft			
2127	Nicht finanzierungswirksamer Transferertrag			
213	Finanzerträge	0,00	0,00	0,00
2131	Erträge aus Zinsen			
2132	Erträge aus Zinsen aus derivativen Finanzinstrumenten ohne Grundgeschäft			
2133	Erträge aus Gewinnentnahmen von marktbestimmten Betrieben			
2134	Sonstige Finanzerträge			
2135	Erträge aus Dividenden/Gewinnausschüttungen			
2136	Sonstige nicht finanzierungswirksame Finanzerträge			
21	Summe Erträge	114.784,30	89.700,00	25.084,30
221	Personalaufwand	65.828,35	58.600,00	7.228,35
2211	Personalaufwand (Bezüge, Nebengeb., Mehrleistungen)	50.475,35	46.000,00	4.475,35
2212	Gesetzlicher und freiwilliger Sozialaufwand	13.446,88	12.600,00	846,88
2213	Sonstiger Personalaufwand			
2214	Nicht finanzierungswirksamer Personalaufwand	1.906,12		1.906,12
222	Sachaufwand (ohne Transferaufwand)	150.146,61	117.700,00	32.446,61
2221	Gebrauchs- und Verbrauchsgüter, Handelswaren	131.918,44	90.800,00	41.118,44
2222	Verwaltungs- und Betriebsaufwand	1.640,01	1.700,00	-59,99
2223	Leasing- und Mietaufwand			
2224	Instandhaltung	1.539,74	1.300,00	239,74
2225	Sonstiger Sachaufwand	2.689,85	11.500,00	-8.810,15
2226	Nicht finanzierungswirksamer Sachaufwand	12.358,57	12.400,00	-41,43

Soziale Wohlfahrt und Wohnbauförderung (Gruppe 4)

MVAG	Mittelverwendungs- und aufbringungsgruppen (1. und 2. Ebene)	RA 2021	VA 2021	RA - VA
223	Transferaufwand (laufende Transfers und Kapitaltransfers)	1.939.204,56	1.791.900,00	147.304,56
2231	Transferaufwand an Träger des öffentlichen Rechts	1.890.568,80	1.743.000,00	147.568,80
2232	Transferaufwand an Beteiligungen			
2233	Transferaufwand an Unternehmen (mit Finanzunternehmen)			
2234	Transferaufwand an Haushalte und Organisationen ohne Erwerbscharakter	48.635,76	48.900,00	-264,24
2235	Transferaufwand an das Ausland			
2236	Investitions- und Tilgungszuschüsse zwischen Unternehmungen und Betrieben der Gebietskörperschaft und der Gebietskörperschaft			
2237	Nicht finanzierungswirksamer Transferaufwand			
224	Finanzaufwand	0,00	0,00	0,00
2241	Zinsen aus Finanzschulden, Finanzierungsleasing, Forderungskauf und derivativen Finanzinstrumenten mit Grundgeschäft			
2242	Zinsen und sonstige Aufwendungen aus derivativen Finanzinstrumenten ohne Grundgeschäft			
2243	Gewinnentnahmen von Unternehmungen und marktbestimmten Betrieben der Gebietskörperschaft (innerhalb der Gebietskörperschaft)			
2244	Sonstiger Finanzaufwand			
2245	Nicht finanzierungswirksamer Finanzaufwand			
22	Summe Aufwendungen	2.155.179,52	1.968.200,00	186.979,52
SA0	Saldo (0) Nettoergebnis (21 - 22)	-2.040.395,22	-1.878.500,00	-161.895,22
230	Entnahmen von Haushaltsrücklagen	0,00	0,00	0,00
2301	Entnahmen von Haushaltsrücklagen			
240	Zuweisung an Haushaltsrücklagen	0,00	0,00	0,00
2401	Zuweisung an Haushaltsrücklagen			
23	Summe Haushaltsrücklagen	0,00	0,00	0,00
SA00	Nettoergebnis nach Zuweisung und Entnahmen von Haushaltsrücklagen (Saldo 0 +/- SU23)	-2.040.395,22	-1.878.500,00	-161.895,22

Gesundheit (Gruppe 5)

MVAG	Mittelverwendungs- und aufbringungsgruppen (1. und 2. Ebene)	RA 2021	VA 2021	RA - VA
211	Erträge aus der operativen Verwaltungstätigkeit	0,00	0,00	0,00
2111	Erträge aus eigenen Abgaben			
2112	Erträge aus Ertragsanteilen			
2113	Erträge aus Gebühren			
2114	Erträge aus Leistungen			
2115	Erträge aus Besitz und wirtschaftlicher Tätigkeit			
2116	Erträge aus Veräußerung und sonstige Erträge			
2117	Nicht finanzierungswirksame operative Erträge			
212	Erträge aus Transfers	165.655,44	0,00	165.655,44
2121	Transferertrag von Trägern des öffentlichen Rechts	165.655,44		165.655,44
2122	Transferertrag von Beteiligungen			
2123	Transferertrag von Unternehmen (mit Finanzunternehmen)			
2124	Transferertrag von Haushalten und Organisationen ohne Erwerbscharakter			
2125	Transferertrag vom Ausland			
2126	Investitions- und Tilgungszuschüsse zwischen Unternehmungen und Betrieben der Gebietskörperschaft und der Gebietskörperschaft			
2127	Nicht finanzierungswirksamer Transferertrag			
213	Finanzerträge	0,00	0,00	0,00
2131	Erträge aus Zinsen			
2132	Erträge aus Zinsen aus derivativen Finanzinstrumenten ohne Grundgeschäft			
2133	Erträge aus Gewinnentnahmen von marktbestimmten Betrieben			
2134	Sonstige Finanzerträge			
2135	Erträge aus Dividenden/Gewinnausschüttungen			
2136	Sonstige nicht finanzierungswirksame Finanzerträge			
21	Summe Erträge	165.655,44	0,00	165.655,44
221	Personalaufwand	0,00	0,00	0,00
2211	Personalaufwand (Bezüge, Nebengeb., Mehrleistungen)			
2212	Gesetzlicher und freiwilliger Sozialaufwand			
2213	Sonstiger Personalaufwand			
2214	Nicht finanzierungswirksamer Personalaufwand			
222	Sachaufwand (ohne Transferaufwand)	144.751,62	18.400,00	126.351,62
2221	Gebrauchs- und Verbrauchsgüter, Handelswaren			
2222	Verwaltungs- und Betriebsaufwand			
2223	Leasing- und Mietaufwand			
2224	Instandhaltung			
2225	Sonstiger Sachaufwand	144.571,74	18.200,00	126.371,74
2226	Nicht finanzierungswirksamer Sachaufwand	179,88	200,00	-20,12

Gesundheit (Gruppe 5)

MVAG	Mittelverwendungs- und aufbringungsgruppen (1. und 2. Ebene)	RA 2021	VA 2021	RA - VA
223	Transferaufwand (laufende Transfers und Kapitaltransfers)	3.006.753,04	3.059.000,00	-52.246,96
2231	Transferaufwand an Träger des öffentlichen Rechts	2.961.868,03	2.929.900,00	31.968,03
2232	Transferaufwand an Beteiligungen			
2233	Transferaufwand an Unternehmen (mit Finanzunternehmen)			
2234	Transferaufwand an Haushalte und Organisationen ohne Erwerbscharakter	44.885,01	129.100,00	-84.214,99
2235	Transferaufwand an das Ausland			
2236	Investitions- und Tilgungszuschüsse zwischen Unternehmungen und Betrieben der Gebietskörperschaft und der Gebietskörperschaft			
2237	Nicht finanzierungswirksamer Transferaufwand			
224	Finanzaufwand	0,00	0,00	0,00
2241	Zinsen aus Finanzschulden, Finanzierungsleasing, Forderungs Kauf und derivativen Finanzinstrumenten mit Grundgeschäft			
2242	Zinsen und sonstige Aufwendungen aus derivativen Finanzinstrumenten ohne Grundgeschäft			
2243	Gewinnentnahmen von Unternehmungen und marktbestimmten Betrieben der Gebietskörperschaft (innerhalb der Gebietskörperschaft)			
2244	Sonstiger Finanzaufwand			
2245	Nicht finanzierungswirksamer Finanzaufwand			
22	Summe Aufwendungen	3.151.504,66	3.077.400,00	74.104,66
SA0	Saldo (0) Nettoergebnis (21 - 22)	-2.985.849,22	-3.077.400,00	91.550,78
230	Entnahmen von Haushaltsrücklagen	0,00	0,00	0,00
2301	Entnahmen von Haushaltsrücklagen			
240	Zuweisung an Haushaltsrücklagen	0,00	0,00	0,00
2401	Zuweisung an Haushaltsrücklagen			
23	Summe Haushaltsrücklagen	0,00	0,00	0,00
SA00	Nettoergebnis nach Zuweisung und Entnahmen von Haushaltsrücklagen (Saldo 0 +/- SU23)	-2.985.849,22	-3.077.400,00	91.550,78

Straßen- und Wasserbau, Verkehr (Gruppe 6)

MVAG	Mittelverwendungs- und aufbringungsgruppen (1. und 2. Ebene)	RA 2021	VA 2021	RA - VA
211	Erträge aus der operativen Verwaltungstätigkeit	90.641,71	82.700,00	7.941,71
2111	Erträge aus eigenen Abgaben	63.906,39	65.000,00	-1.093,61
2112	Erträge aus Ertragsanteilen			
2113	Erträge aus Gebühren			
2114	Erträge aus Leistungen	13.630,56	13.000,00	630,56
2115	Erträge aus Besitz und wirtschaftlicher Tätigkeit			
2116	Erträge aus Veräußerung und sonstige Erträge	4.620,00	4.700,00	-80,00
2117	Nicht finanzierungswirksame operative Erträge	8.484,76		8.484,76
212	Erträge aus Transfers	255.006,28	185.500,00	69.506,28
2121	Transferertrag von Trägern des öffentlichen Rechts	224.326,28	155.500,00	68.826,28
2122	Transferertrag von Beteiligungen			
2123	Transferertrag von Unternehmen (mit Finanzunternehmen)			
2124	Transferertrag von Haushalten und Organisationen ohne Erwerbscharakter	30.680,00	30.000,00	680,00
2125	Transferertrag vom Ausland			
2126	Investitions- und Tilgungszuschüsse zwischen Unternehmungen und Betrieben der Gebietskörperschaft und der Gebietskörperschaft			
2127	Nicht finanzierungswirksamer Transferertrag			
213	Finanzerträge	0,00	0,00	0,00
2131	Erträge aus Zinsen			
2132	Erträge aus Zinsen aus derivativen Finanzinstrumenten ohne Grundgeschäft			
2133	Erträge aus Gewinnentnahmen von marktbestimmten Betrieben			
2134	Sonstige Finanzerträge			
2135	Erträge aus Dividenden/Gewinnausschüttungen			
2136	Sonstige nicht finanzierungswirksame Finanzerträge			
21	Summe Erträge	345.647,99	268.200,00	77.447,99
221	Personalaufwand	997.069,30	954.800,00	42.269,30
2211	Personalaufwand (Bezüge, Nebengeb., Mehrleistungen)	763.472,24	733.100,00	30.372,24
2212	Gesetzlicher und freiwilliger Sozialaufwand	200.347,43	195.600,00	4.747,43
2213	Sonstiger Personalaufwand	17.770,76	12.000,00	5.770,76
2214	Nicht finanzierungswirksamer Personalaufwand	15.478,87	14.100,00	1.378,87
222	Sachaufwand (ohne Transferaufwand)	1.174.468,12	1.105.500,00	68.968,12
2221	Gebrauchs- und Verbrauchsgüter, Handelswaren	73.139,57	62.300,00	10.839,57
2222	Verwaltungs- und Betriebsaufwand	29.119,48	25.300,00	3.819,48
2223	Leasing- und Mietaufwand	12.448,43	11.800,00	648,43
2224	Instandhaltung	233.036,77	185.100,00	47.936,77
2225	Sonstiger Sachaufwand	37.063,62	38.500,00	-1.436,38
2226	Nicht finanzierungswirksamer Sachaufwand	789.660,25	782.500,00	7.160,25

Straßen- und Wasserbau, Verkehr (Gruppe 6)

MVAG	Mittelverwendungs- und aufbringungsgruppen (1. und 2. Ebene)	RA 2021	VA 2021	RA - VA
223	Transferaufwand (laufende Transfers und Kapitaltransfers)	5.929,00	10.000,00	-4.071,00
2231	Transferaufwand an Träger des öffentlichen Rechts			
2232	Transferaufwand an Beteiligungen			
2233	Transferaufwand an Unternehmen (mit Finanzunternehmen)			
2234	Transferaufwand an Haushalte und Organisationen ohne Erwerbscharakter	5.929,00	10.000,00	-4.071,00
2235	Transferaufwand an das Ausland			
2236	Investitions- und Tilgungszuschüsse zwischen Unternehmungen und Betrieben der Gebietskörperschaft und der Gebietskörperschaft			
2237	Nicht finanzierungswirksamer Transferaufwand			
224	Finanzaufwand	0,00	0,00	0,00
2241	Zinsen aus Finanzschulden, Finanzierungsleasing, Forderungs Kauf und derivativen Finanzinstrumenten mit Grundgeschäft			
2242	Zinsen und sonstige Aufwendungen aus derivativen Finanzinstrumenten ohne Grundgeschäft			
2243	Gewinnentnahmen von Unternehmungen und marktbestimmten Betrieben der Gebietskörperschaft (innerhalb der Gebietskörperschaft)			
2244	Sonstiger Finanzaufwand			
2245	Nicht finanzierungswirksamer Finanzaufwand			
22	Summe Aufwendungen	2.177.466,42	2.070.300,00	107.166,42
SA0	Saldo (0) Nettoergebnis (21 - 22)	-1.831.818,43	-1.802.100,00	-29.718,43
230	Entnahmen von Haushaltsrücklagen	0,00	0,00	0,00
2301	Entnahmen von Haushaltsrücklagen			
240	Zuweisung an Haushaltsrücklagen	0,00	0,00	0,00
2401	Zuweisung an Haushaltsrücklagen			
23	Summe Haushaltsrücklagen	0,00	0,00	0,00
SA00	Nettoergebnis nach Zuweisung und Entnahmen von Haushaltsrücklagen (Saldo 0 +/- SU23)	-1.831.818,43	-1.802.100,00	-29.718,43

Wirtschaftsförderung (Gruppe 7)

MVAG	Mittelverwendungs- und aufbringungsgruppen (1. und 2. Ebene)	RA 2021	VA 2021	RA - VA
211	Erträge aus der operativen Verwaltungstätigkeit	164,49	0,00	164,49
2111	Erträge aus eigenen Abgaben			
2112	Erträge aus Ertragsanteilen			
2113	Erträge aus Gebühren			
2114	Erträge aus Leistungen			
2115	Erträge aus Besitz und wirtschaftlicher Tätigkeit			
2116	Erträge aus Veräußerung und sonstige Erträge	164,49		164,49
2117	Nicht finanzierungswirksame operative Erträge			
212	Erträge aus Transfers	0,00	0,00	0,00
2121	Transferertrag von Trägern des öffentlichen Rechts			
2122	Transferertrag von Beteiligungen			
2123	Transferertrag von Unternehmen (mit Finanzunternehmen)			
2124	Transferertrag von Haushalten und Organisationen ohne Erwerbscharakter			
2125	Transferertrag vom Ausland			
2126	Investitions- und Tilgungszuschüsse zwischen Unternehmungen und Betrieben der Gebietskörperschaft und der Gebietskörperschaft			
2127	Nicht finanzierungswirksamer Transferertrag			
213	Finanzerträge	0,00	0,00	0,00
2131	Erträge aus Zinsen			
2132	Erträge aus Zinsen aus derivativen Finanzinstrumenten ohne Grundgeschäft			
2133	Erträge aus Gewinnentnahmen von marktbestimmten Betrieben			
2134	Sonstige Finanzerträge			
2135	Erträge aus Dividenden/Gewinnausschüttungen			
2136	Sonstige nicht finanzierungswirksame Finanzerträge			
21	Summe Erträge	164,49	0,00	164,49
221	Personalaufwand	0,00	0,00	0,00
2211	Personalaufwand (Bezüge, Nebengeb., Mehrleistungen)			
2212	Gesetzlicher und freiwilliger Sozialaufwand			
2213	Sonstiger Personalaufwand			
2214	Nicht finanzierungswirksamer Personalaufwand			
222	Sachaufwand (ohne Transferaufwand)	-2.940,80	1.500,00	-4.440,80
2221	Gebrauchs- und Verbrauchsgüter, Handelswaren			
2222	Verwaltungs- und Betriebsaufwand			
2223	Leasing- und Mietaufwand			
2224	Instandhaltung			
2225	Sonstiger Sachaufwand	-2.940,80	1.500,00	-4.440,80
2226	Nicht finanzierungswirksamer Sachaufwand			

Wirtschaftsförderung (Gruppe 7)

MVAG	Mittelverwendungs- und aufbringungsgruppen (1. und 2. Ebene)	RA 2021	VA 2021	RA - VA
223	Transferaufwand (laufende Transfers und Kapitaltransfers)	50.184,13	49.000,00	1.184,13
2231	Transferaufwand an Träger des öffentlichen Rechts			
2232	Transferaufwand an Beteiligungen			
2233	Transferaufwand an Unternehmen (mit Finanzunternehmen)			
2234	Transferaufwand an Haushalte und Organisationen ohne Erwerbscharakter	50.184,13	49.000,00	1.184,13
2235	Transferaufwand an das Ausland			
2236	Investitions- und Tilgungszuschüsse zwischen Unternehmungen und Betrieben der Gebietskörperschaft und der Gebietskörperschaft			
2237	Nicht finanzierungswirksamer Transferaufwand			
224	Finanzaufwand	0,00	0,00	0,00
2241	Zinsen aus Finanzschulden, Finanzierungsleasing, Forderungs Kauf und derivativen Finanzinstrumenten mit Grundgeschäft			
2242	Zinsen und sonstige Aufwendungen aus derivativen Finanzinstrumenten ohne Grundgeschäft			
2243	Gewinnentnahmen von Unternehmungen und marktbestimmten Betrieben der Gebietskörperschaft (innerhalb der Gebietskörperschaft)			
2244	Sonstiger Finanzaufwand			
2245	Nicht finanzierungswirksamer Finanzaufwand			
22	Summe Aufwendungen	47.243,33	50.500,00	-3.256,67
SA0	Saldo (0) Nettoergebnis (21 - 22)	-47.078,84	-50.500,00	3.421,16
230	Entnahmen von Haushaltsrücklagen	0,00	0,00	0,00
2301	Entnahmen von Haushaltsrücklagen			
240	Zuweisung an Haushaltsrücklagen	0,00	0,00	0,00
2401	Zuweisung an Haushaltsrücklagen			
23	Summe Haushaltsrücklagen	0,00	0,00	0,00
SA00	Nettoergebnis nach Zuweisung und Entnahmen von Haushaltsrücklagen (Saldo 0 +/- SU23)	-47.078,84	-50.500,00	3.421,16

Dienstleistungen (Gruppe 8)

MVAG	Mittelverwendungs- und aufbringungsgruppen (1. und 2. Ebene)	RA 2021	VA 2021	RA - VA
211	Erträge aus der operativen Verwaltungstätigkeit	2.099.638,95	1.995.600,00	104.038,95
2111	Erträge aus eigenen Abgaben			
2112	Erträge aus Ertragsanteilen			
2113	Erträge aus Gebühren	1.784.326,39	1.696.100,00	88.226,39
2114	Erträge aus Leistungen	1.426,36	1.000,00	426,36
2115	Erträge aus Besitz und wirtschaftlicher Tätigkeit	31.841,32	20.300,00	11.541,32
2116	Erträge aus Veräußerung und sonstige Erträge	278.067,60	278.200,00	-132,40
2117	Nicht finanzierungswirksame operative Erträge	3.977,28		3.977,28
212	Erträge aus Transfers	398.466,68	324.200,00	74.266,68
2121	Transferertrag von Trägern des öffentlichen Rechts	233.226,78	232.200,00	1.026,78
2122	Transferertrag von Beteiligungen			
2123	Transferertrag von Unternehmen (mit Finanzunternehmen)			
2124	Transferertrag von Haushalten und Organisationen ohne Erwerbscharakter		100,00	-100,00
2125	Transferertrag vom Ausland			
2126	Investitions- und Tilgungszuschüsse zwischen Unternehmungen und Betrieben der Gebietskörperschaft und der Gebietskörperschaft			
2127	Nicht finanzierungswirksamer Transferertrag	165.239,90	91.900,00	73.339,90
213	Finanzerträge	100,89	200,00	-99,11
2131	Erträge aus Zinsen	100,89	200,00	-99,11
2132	Erträge aus Zinsen aus derivativen Finanzinstrumenten ohne Grundgeschäft			
2133	Erträge aus Gewinnentnahmen von marktbestimmten Betrieben			
2134	Sonstige Finanzerträge			
2135	Erträge aus Dividenden/Gewinnausschüttungen			
2136	Sonstige nicht finanzierungswirksame Finanzerträge			
21	Summe Erträge	2.498.206,52	2.320.000,00	178.206,52
221	Personalaufwand	277.920,60	266.300,00	11.620,60
2211	Personalaufwand (Bezüge, Nebengeb., Mehrleistungen)	219.474,13	212.700,00	6.774,13
2212	Gesetzlicher und freiwilliger Sozialaufwand	56.795,19	49.500,00	7.295,19
2213	Sonstiger Personalaufwand	5,97		5,97
2214	Nicht finanzierungswirksamer Personalaufwand	1.645,31	4.100,00	-2.454,69
222	Sachaufwand (ohne Transferaufwand)	1.893.973,68	1.499.200,00	394.773,68
2221	Gebrauchs- und Verbrauchsgüter, Handelswaren	24.216,63	21.200,00	3.016,63
2222	Verwaltungs- und Betriebsaufwand	91.553,79	82.400,00	9.153,79
2223	Leasing- und Mietaufwand	202.917,87	25.100,00	177.817,87
2224	Instandhaltung	480.425,55	416.700,00	63.725,55
2225	Sonstiger Sachaufwand	494.549,39	358.700,00	135.849,39
2226	Nicht finanzierungswirksamer Sachaufwand	600.310,45	595.100,00	5.210,45

Dienstleistungen (Gruppe 8)

MVAG	Mittelverwendungs- und aufbringungsgruppen (1. und 2. Ebene)	RA 2021	VA 2021	RA - VA
223	Transferaufwand (laufende Transfers und Kapitaltransfers)	585.913,24	564.500,00	21.413,24
2231	Transferaufwand an Träger des öffentlichen Rechts	585.913,24	564.500,00	21.413,24
2232	Transferaufwand an Beteiligungen			
2233	Transferaufwand an Unternehmen (mit Finanzunternehmen)			
2234	Transferaufwand an Haushalte und Organisationen ohne Erwerbscharakter			
2235	Transferaufwand an das Ausland			
2236	Investitions- und Tilgungszuschüsse zwischen Unternehmungen und Betrieben der Gebietskörperschaft und der Gebietskörperschaft			
2237	Nicht finanzierungswirksamer Transferaufwand			
224	Finanzaufwand	57.868,00	59.100,00	-1.232,00
2241	Zinsen aus Finanzschulden, Finanzierungsleasing, Forderungs Kauf und derivativen Finanzinstrumenten mit Grundgeschäft	57.868,00	59.100,00	-1.232,00
2242	Zinsen und sonstige Aufwendungen aus derivativen Finanzinstrumenten ohne Grundgeschäft			
2243	Gewinnentnahmen von Unternehmungen und marktbestimmten Betrieben der Gebietskörperschaft (innerhalb der Gebietskörperschaft)			
2244	Sonstiger Finanzaufwand			
2245	Nicht finanzierungswirksamer Finanzaufwand			
22	Summe Aufwendungen	2.815.675,52	2.389.100,00	426.575,52
SA0	Saldo (0) Nettoergebnis (21 - 22)	-317.469,00	-69.100,00	-248.369,00
230	Entnahmen von Haushaltsrücklagen	110.550,84	0,00	110.550,84
2301	Entnahmen von Haushaltsrücklagen	110.550,84		110.550,84
240	Zuweisung an Haushaltsrücklagen	110.624,01	0,00	110.624,01
2401	Zuweisung an Haushaltsrücklagen	110.624,01		110.624,01
23	Summe Haushaltsrücklagen	-73,17	0,00	-73,17
SA00	Nettoergebnis nach Zuweisung und Entnahmen von Haushaltsrücklagen (Saldo 0 +/- SU23)	-317.542,17	-69.100,00	-248.442,17

Finanzwirtschaft (Gruppe 9)

MVAG	Mittelverwendungs- und aufbringungsgruppen (1. und 2. Ebene)	RA 2021	VA 2021	RA - VA
211	Erträge aus der operativen Verwaltungstätigkeit	14.999.822,87	13.773.700,00	1.226.122,87
2111	Erträge aus eigenen Abgaben	2.755.159,86	2.481.000,00	274.159,86
2112	Erträge aus Ertragsanteilen	11.436.501,96	10.830.600,00	605.901,96
2113	Erträge aus Gebühren			
2114	Erträge aus Leistungen			
2115	Erträge aus Besitz und wirtschaftlicher Tätigkeit			
2116	Erträge aus Veräußerung und sonstige Erträge	808.161,05	462.100,00	346.061,05
2117	Nicht finanzierungswirksame operative Erträge			
212	Erträge aus Transfers	839.820,94	669.200,00	170.620,94
2121	Transferertrag von Trägern des öffentlichen Rechts	839.602,94	669.000,00	170.602,94
2122	Transferertrag von Beteiligungen			
2123	Transferertrag von Unternehmen (mit Finanzunternehmen)			
2124	Transferertrag von Haushalten und Organisationen ohne Erwerbscharakter	218,00	200,00	18,00
2125	Transferertrag vom Ausland			
2126	Investitions- und Tilgungszuschüsse zwischen Unternehmungen und Betrieben der Gebietskörperschaft und der Gebietskörperschaft			
2127	Nicht finanzierungswirksamer Transferertrag			
213	Finanzerträge	4.483,80	1.200,00	3.283,80
2131	Erträge aus Zinsen	4.483,80	1.200,00	3.283,80
2132	Erträge aus Zinsen aus derivativen Finanzinstrumenten ohne Grundgeschäft			
2133	Erträge aus Gewinnentnahmen von marktbestimmten Betrieben			
2134	Sonstige Finanzerträge			
2135	Erträge aus Dividenden/Gewinnausschüttungen			
2136	Sonstige nicht finanzierungswirksame Finanzerträge			
21	Summe Erträge	15.844.127,61	14.444.100,00	1.400.027,61
221	Personalaufwand	0,00	0,00	0,00
2211	Personalaufwand (Bezüge, Nebengeb., Mehrleistungen)			
2212	Gesetzlicher und freiwilliger Sozialaufwand			
2213	Sonstiger Personalaufwand			
2214	Nicht finanzierungswirksamer Personalaufwand			
222	Sachaufwand (ohne Transferaufwand)	812.704,05	48.300,00	764.404,05
2221	Gebrauchs- und Verbrauchsgüter, Handelswaren			
2222	Verwaltungs- und Betriebsaufwand			
2223	Leasing- und Mietaufwand			
2224	Instandhaltung			
2225	Sonstiger Sachaufwand	812.704,05	48.300,00	764.404,05
2226	Nicht finanzierungswirksamer Sachaufwand			

Finanzwirtschaft (Gruppe 9)

MVAG	Mittelverwendungs- und aufbringungsgruppen (1. und 2. Ebene)	RA 2021	VA 2021	RA - VA
223	Transferaufwand (laufende Transfers und Kapitaltransfers)	0,00	3.000,00	-3.000,00
2231	Transferaufwand an Träger des öffentlichen Rechts		3.000,00	-3.000,00
2232	Transferaufwand an Beteiligungen			
2233	Transferaufwand an Unternehmen (mit Finanzunternehmen)			
2234	Transferaufwand an Haushalte und Organisationen ohne Erwerbscharakter			
2235	Transferaufwand an das Ausland			
2236	Investitions- und Tilgungszuschüsse zwischen Unternehmungen und Betrieben der Gebietskörperschaft und der Gebietskörperschaft			
2237	Nicht finanzierungswirksamer Transferaufwand			
224	Finanzaufwand	10.215,22	5.500,00	4.715,22
2241	Zinsen aus Finanzschulden, Finanzierungsleasing, Forderungs Kauf und derivativen Finanzinstrumenten mit Grundgeschäft			
2242	Zinsen und sonstige Aufwendungen aus derivativen Finanzinstrumenten ohne Grundgeschäft			
2243	Gewinnentnahmen von Unternehmungen und marktbestimmten Betrieben der Gebietskörperschaft (innerhalb der Gebietskörperschaft)			
2244	Sonstiger Finanzaufwand	10.215,22	5.500,00	4.715,22
2245	Nicht finanzierungswirksamer Finanzaufwand			
22	Summe Aufwendungen	822.919,27	56.800,00	766.119,27
SA0	Saldo (0) Nettoergebnis (21 - 22)	15.021.208,34	14.387.300,00	633.908,34
230	Entnahmen von Haushaltsrücklagen	0,00	0,00	0,00
2301	Entnahmen von Haushaltsrücklagen			
240	Zuweisung an Haushaltsrücklagen	1.344.955,71	150.000,00	1.194.955,71
2401	Zuweisung an Haushaltsrücklagen	1.344.955,71	150.000,00	1.194.955,71
23	Summe Haushaltsrücklagen	-1.344.955,71	-150.000,00	-1.194.955,71
SA00	Nettoergebnis nach Zuweisung und Entnahmen von Haushaltsrücklagen (Saldo 0 +/- SU23)	13.676.252,63	14.237.300,00	-561.047,37

MVAG	Mittelverwendungs- und aufbringungsgruppen (1. Ebene)	RA 2021	VA 2021	RA - VA
OPERATIVE GEBARUNG				
311	Einzahlungen aus der operativen Verwaltungstätigkeit	18.154.687,29	17.163.400,00	991.287,29
312	Einzahlungen aus Transfers (ohne Kapitaltransfers)	3.818.492,48	3.394.600,00	423.892,48
313	Einzahlungen aus Finanzerträgen	4.589,40	3.800,00	789,40
31	Summe Einzahlungen operative Gebarung	21.977.769,17	20.561.800,00	1.415.969,17
321	Auszahlungen aus Personalaufwand	5.601.342,63	5.653.800,00	-52.457,37
322	Auszahlungen aus Sachaufwand (ohne Transferaufwand)	5.179.112,54	4.537.600,00	641.512,54
323	Auszahlungen aus Transfers (ohne Kapitaltransfers)	6.141.109,66	6.067.800,00	73.309,66
324	Auszahlungen aus Finanzaufwand	391.456,55	430.100,00	-38.643,45
32	Summe Auszahlungen operative Gebarung	17.313.021,38	16.689.300,00	623.721,38
SA1	Saldo (1) Geldfluss aus der Operativen Gebarung (31 – 32)	4.664.747,79	3.872.500,00	792.247,79
INVESTIVE GEBARUNG				
331	Einzahlungen aus der Investitionstätigkeit			
332	Einzahlungen aus der Rückzahlung von Darlehen sowie gewährten Vorschüssen	926,26	3.500,00	-2.573,74
333	Einzahlungen aus Kapitaltransfers	1.251.663,11	1.714.900,00	-463.236,89
33	Summe Einzahlungen investive Gebarung	1.252.589,37	1.718.400,00	-465.810,63
341	Auszahlungen aus der Investitionstätigkeit	2.967.588,89	3.448.200,00	-480.611,11
342	Auszahlungen von gewährten Darlehen sowie gewährten Vorschüssen		10.000,00	-10.000,00
343	Auszahlungen aus Kapitaltransfers	138.975,45	132.200,00	6.775,45
34	Summe Auszahlungen investive Gebarung	3.106.564,34	3.590.400,00	-483.835,66
SA2	Saldo (2) Geldfluss aus der Investiven Gebarung (33 – 34)	-1.853.974,97	-1.872.000,00	18.025,03
SA3	Saldo (3) Nettofinanzierungssaldo (Saldo 1 + Saldo 2)	2.810.772,82	2.000.500,00	810.272,82

MVAG	Mittelverwendungs- und aufbringungsgruppen (1. Ebene)	RA 2021	VA 2021	RA - VA
FINANZIERUNGSTÄTIGKEIT				
351	Einzahlungen aus der Aufnahme von Finanzschulden	215.000,00	211.600,00	3.400,00
353	Einzahlungen infolge eines Kapitaltausch bei derivativen Finanzinstrumenten mit Grundgeschäft			
355	Einzahlungen aus dem Abgang von Finanzinstrumenten			
35	Summe Einzahlungen aus der Finanzierungstätigkeit	215.000,00	211.600,00	3.400,00
361	Auszahlungen aus der Tilgung von Finanzschulden	1.200.727,07	1.221.000,00	-20.272,93
363	Auszahlungen infolge eines Kapitaltausch bei derivativen Finanzinstrumenten mit Grundgeschäft			
365	Auszahlungen für den Erwerb von Finanzinstrumenten			
36	Summe Auszahlungen aus der Finanzierungstätigkeit	1.200.727,07	1.221.000,00	-20.272,93
SA4	Saldo (4) Geldfluss aus der Finanzierungstätigkeit (35 – 36)	-985.727,07	-1.009.400,00	23.672,93
SA5	Saldo (5) Geldfluss aus der voranschlagswirksamen Gebarung (Saldo 3 + Saldo 4)	1.825.045,75	991.100,00	833.945,75
411	Einzahlungen aus nicht voranschlagswirksamen Forderungen	12.081.912,44		
412	Einzahlungen aus nicht voranschlagswirksamen Verbindlichkeiten	6.250.545,55		
413	Einzahlungen aus der Aufnahme von zur Kassenstärkung eingegangenen Geldverbindlichkeiten (Barvorlagen)	220,00		
41	Summe Einzahlungen aus der nicht voranschlagswirksamen Gebarung	18.332.677,99		
421	Auszahlungen aus nicht voranschlagswirksamen Forderungen	12.081.947,36		
422	Auszahlungen aus nicht voranschlagswirksamen Verbindlichkeiten	6.245.184,37		
423	Auszahlungen zur Tilgung von zur Kassenstärkung eingegangenen Geldverbindlichkeiten (Barvorlagen)	218,00		
42	Summe Auszahlungen aus der nicht voranschlagswirksamen Gebarung	18.327.349,73		
SA6	Geldfluss aus der nicht voranschlagswirksamen Gebarung	5.328,26		
SA7	Veränderung an Liquiden Mitteln (Saldo 5 + Saldo 6)	1.830.374,01		
	Anfangsbestand liquide Mittel (115 zum 31.12.2020)	2.760.788,90		
	Endbestand liquide Mittel (115 zum 31.12.2021)	4.591.162,91		
	davon Zahlungsmittelreserven (1152 zum 31.12.2021)	2.182.758,54		

MVAG	Mittelverwendungs- und aufbringungsgruppen (1. und 2. Ebene)	RA 2021	VA 2021	RA - VA
311	Einzahlungen aus der operativen Verwaltungstätigkeit	18.154.687,29	17.163.400,00	991.287,29
3111	Einzahlungen aus eigenen Abgaben	2.867.471,17	2.546.000,00	321.471,17
3112	Einzahlungen aus Ertragsanteilen	11.436.501,96	10.830.600,00	605.901,96
3113	Einzahlungen aus Gebühren	1.793.575,31	1.696.100,00	97.475,31
3114	Einzahlungen aus Leistungen	726.477,21	1.096.900,00	-370.422,79
3115	Einzahlungen aus Besitz und wirtschaftlicher Tätigkeit	46.452,19	46.800,00	-347,81
3116	Einzahlungen aus Veräußerung von geringwertigen Wirtschaftsgütern (GWG) und sonstige Einzahlungen	1.284.209,45	947.000,00	337.209,45
312	Einzahlungen aus Transfers (ohne Kapitaltransfers)	3.818.492,48	3.394.600,00	423.892,48
3121	Transferzahlungen von Trägern des öffentlichen Rechts	3.401.393,15	2.966.800,00	434.593,15
3122	Transferzahlungen von Beteiligungen			
3123	Transferzahlungen von Unternehmen (inkl. Finanzunternehmen)			
3124	Transferzahlungen von Haushalte und Organisationen ohne Erwerbscharakter	417.099,33	427.800,00	-10.700,67
3125	Transferzahlungen vom Ausland			
3126	Investitions- und Tilgungszuschüsse zwischen Unternehmungen und Betrieben der Gebietskörperschaft und der Gebietskörperschaft			
313	Einzahlungen aus Finanzerträgen	4.589,40	3.800,00	789,40
3131	Einzahlungen aus Zinserträgen	4.589,40	3.800,00	789,40
3133	Einzahlungen aus Gewinnentnahmen von marktbestimmten Betrieben			
3134	Sonstige Einzahlungen aus Finanzerträgen			
3135	Einzahlungen aus Dividenden/Gewinnausschüttungen			
31	Summe Einzahlungen operative Gebarung	21.977.769,17	20.561.800,00	1.415.969,17
321	Auszahlungen aus Personalaufwand	5.601.342,63	5.653.800,00	-52.457,37
3211	Auszahlungen für Personalaufwand Bezüge, Nebengebühren, und Mehrleistungsvergütungen)	4.351.638,68	4.394.500,00	-42.861,32
3212	Auszahlungen für gesetzliche und freiwillige Sozialaufwendungen	1.231.046,87	1.246.600,00	-15.553,13
3213	Auszahlungen aus sonstigem Personalaufwand	18.657,08	12.700,00	5.957,08
322	Auszahlungen aus Sachaufwand (ohne Transferaufwand)	5.179.112,54	4.537.600,00	641.512,54
3221	Auszahlungen für Gebrauchs- und Verbrauchsgüter, Handelswaren	665.532,67	699.300,00	-33.767,33
3222	Auszahlungen für Verwaltungs- und Betriebsaufwand	414.826,02	369.300,00	45.526,02
3223	Auszahlungen für Leasing- und Mietaufwand	298.285,63	346.100,00	-47.814,37
3224	Auszahlungen für Instandhaltung	984.776,24	895.300,00	89.476,24
3225	Sonstige Auszahlungen aus Sachaufwand	2.815.691,98	2.227.600,00	588.091,98
323	Auszahlungen aus Transfers (ohne Kapitaltransfers)	6.141.109,66	6.067.800,00	73.309,66
3231	Transferzahlungen an Träger des öffentlichen Rechts	5.734.367,69	5.549.300,00	185.067,69
3232	Transferzahlungen an Beteiligungen			
3233	Transferzahlungen an Unternehmen (inkl. Finanzunternehmen)	38.555,68	46.000,00	-7.444,32
3234	Transferzahlungen an Haushalte und Organisationen ohne Erwerbscharakter	368.186,29	472.500,00	-104.313,71

MVAG	Mittelverwendungs- und aufbringungsgruppen (1. und 2. Ebene)	RA 2021	VA 2021	RA - VA
3235	Transferzahlungen an das Ausland			
3236	Investitions- und Tilgungszuschüsse zwischen Unternehmungen und Betrieben der Gebietskörperschaft und der Gebietskörperschaft			
324	Auszahlungen aus Finanzaufwand	391.456,55	430.100,00	-38.643,45
3241	Auszahlungen für Zinsaufwand, für Finanzierungsleasing, für Forderungskauf, für Finanzschulden und derivative Finanzinstrumente m	381.241,33	424.600,00	-43.358,67
3242	Auszahlungen für Zinsen aus derivativen Finanzinstrumenten ohne Grundgeschäft			
3243	Auszahlung aus Gewinnentnahmen von marktbestimmten Betrieben			
3244	Sonstige Auszahlungen aus Finanzaufwendungen	10.215,22	5.500,00	4.715,22
32	Summe Auszahlungen operative Gebarung	17.313.021,38	16.689.300,00	623.721,38
SA1	Saldo (1) Geldfluss aus der Operativen Gebarung (31 – 32)	4.664.747,79	3.872.500,00	792.247,79
331	Einzahlungen aus der Investitionstätigkeit	0,00	0,00	0,00
3311	Einzahlungen aus der Veräußerung von immateriellem Vermögen			
3312	Einzahlungen aus der Veräußerung von Grundstücken und Grundstückseinrichtungen			
3313	Einzahlungen aus der Veräußerung von Gebäuden und Bauten			
3314	Einzahlungen aus der Veräußerung von technischen Anlagen, Fahrzeuge und Maschinen			
3315	Einzahlungen aus der Veräußerung von Amts-, Betriebs- und Geschäftsausstattung			
3316	Einzahlungen aus der Veräußerung von Kulturgütern			
3317	Einzahlungen aus der Veräußerung von Beteiligungen			
332	Einzahlungen aus der Rückzahlung von Darlehen sowie gewährten Vorschüssen	926,26	3.500,00	-2.573,74
3321	Einzahlungen aus Darlehen an Träger des öffentlichen Rechts			
3322	Einzahlungen aus Darlehen an Beteiligungen			
3323	Einzahlungen aus Darlehen an Unternehmen und Haushalte			
3325	Einzahlungen aus Vorschüssen und Anzahlungen	926,26	3.500,00	-2.573,74
333	Einzahlungen aus Kapitaltransfers	1.251.663,11	1.714.900,00	-463.236,89
3331	Kapitaltransferzahlungen von Trägern des öffentlichen Rechts	1.086.760,73	1.514.900,00	-428.139,27
3332	Kapitaltransferzahlungen von Beteiligungen			
3333	Kapitaltransferzahlungen von Unternehmen			
3334	Kapitaltransferzahlungen von Haushalten und Organisationen ohne Erwerbscharakter	164.902,38	200.000,00	-35.097,62
3335	Kapitaltransferzahlungen vom Ausland			
33	Summe Einzahlungen investive Gebarung	1.252.589,37	1.718.400,00	-465.810,63
341	Auszahlungen aus der Investitionstätigkeit	2.967.588,89	3.448.200,00	-480.611,11
3411	Auszahlungen für den Erwerb von immateriellem Vermögen			
3412	Auszahlungen für den Erwerb von Grundstücken und Grundstückseinrichtungen	719.224,08	796.600,00	-77.375,92
3413	Auszahlungen für den Erwerb von Gebäuden und Bauten	2.072.222,65	2.403.200,00	-330.977,35
3414	Auszahlungen für den Erwerb von technischen Anlagen, Fahrzeuge und Maschinen	54.113,20	47.400,00	6.713,20

MVAG	Mittelverwendungs- und aufbringungsgruppen (1. und 2. Ebene)	RA 2021	VA 2021	RA - VA
3415	Auszahlungen für den Erwerb von Amts-, Betriebs- und Geschäftsausstattung	122.028,96	201.000,00	-78.971,04
3416	Auszahlungen für den Erwerb von Kulturgütern			
3417	Auszahlungen für den Erwerb von Beteiligungen			
342	Auszahlungen von gewährten Darlehen sowie gewährten Vorschüssen	0,00	10.000,00	-10.000,00
3421	Auszahlung von Darlehen an Träger des öffentlichen Rechts			
3422	Auszahlung von Darlehen an Beteiligungen			
3423	Auszahlung von Darlehen an Unternehmen und Haushalte			
3425	Auszahlungen von Vorschüssen und Anzahlungen		10.000,00	-10.000,00
343	Auszahlungen aus Kapitaltransfers	138.975,45	132.200,00	6.775,45
3431	Kapitaltransferzahlungen an Träger des öffentlichen Rechts	69.327,33	80.000,00	-10.672,67
3432	Kapitaltransferzahlungen an Beteiligungen			
3433	Kapitaltransferzahlungen an Unternehmen (Finanzunternehmen)			
3434	Kapitaltransferzahlungen an Haushalte und Organisationen ohne Erwerbscharakter	69.648,12	52.200,00	17.448,12
3435	Kapitaltransferzahlungen an das Ausland			
34	Summe Auszahlungen investive Gebarung	3.106.564,34	3.590.400,00	-483.835,66
SA2	Saldo (2) Geldfluss aus der Investiven Gebarung (33 – 34)	-1.853.974,97	-1.872.000,00	18.025,03
SA3	Saldo (3) Nettofinanzierungssaldo (Saldo 1 + Saldo 2)	2.810.772,82	2.000.500,00	810.272,82
351	Einzahlungen aus der Aufnahme von Finanzschulden	215.000,00	211.600,00	3.400,00
3511	Einzahlungen aus empfangenen Darlehen von öffentlichen Körperschaften und Rechtsträgern			
3512	Einzahlungen aus empfangenen Darlehen von Beteiligungen			
3513	Einzahlungen aus empfangenen Darlehen von Unternehmen und privaten Haushalten			
3514	Einzahlungen aus Finanzschulden (Finanzunternehmen)	215.000,00	211.600,00	3.400,00
353	Einzahlungen infolge eines Kapitaltausch bei derivativen Finanzinstrumenten mit Grundgeschäft	0,00	0,00	0,00
3530	Einzahlungen infolge eines Kapitaltausch bei derivativen Finanzinstrumenten mit Grundgeschäft			
355	Einzahlungen aus dem Abgang von Finanzinstrumenten	0,00	0,00	0,00
3550	Einzahlungen aus dem Abgang von Finanzinstrumenten			
35	Summe Einzahlungen aus der Finanzierungstätigkeit	215.000,00	211.600,00	3.400,00
361	Auszahlungen aus der Tilgung von Finanzschulden	1.200.727,07	1.221.000,00	-20.272,93
3611	Auszahlungen aus empfangenen Darlehen von öffentlichen Körperschaften und Rechtsträgern	117.943,57	117.900,00	43,57
3612	Auszahlungen aus empfangenen Darlehen von Beteiligungen			
3613	Auszahlungen aus empfangenen Darlehen von Unternehmen und privaten Haushalten			
3614	Auszahlungen aus Finanzschulden	1.077.500,86	1.095.800,00	-18.299,14

MVAG	Mittelverwendungs- und aufbringungsgruppen (1. und 2. Ebene)	RA 2021	VA 2021	RA - VA
3615	Auszahlung aus der Rückzahlung von Leasingverbindlichkeiten	5.282,64	7.300,00	-2.017,36
363	Auszahlungen infolge eines Kapitaltausch bei derivativen Finanzinstrumenten mit Grundgeschäft	0,00	0,00	0,00
3630	Auszahlungen infolge eines Kapitaltausch bei derivativen Finanzinstrumenten mit Grundgeschäft			
365	Auszahlungen für den Erwerb von Finanzinstrumenten	0,00	0,00	0,00
3650	Auszahlungen für den Erwerb von Finanzinstrumenten			
36	Summe Auszahlungen aus der Finanzierungstätigkeit	1.200.727,07	1.221.000,00	-20.272,93
SA4	Saldo (4) Geldfluss aus der Finanzierungstätigkeit (35 – 36)	-985.727,07	-1.009.400,00	23.672,93
SA5	Saldo (5) Geldfluss aus der voranschlagswirksamen Gebarung (Saldo 3 + Saldo 4)	1.825.045,75	991.100,00	833.945,75
411	Einzahlungen aus nicht voranschlagswirksamen Forderungen	12.081.912,44		
4110	Einzahlungen aus nicht voranschlagswirksamen Forderungen	12.081.912,44		
412	Einzahlungen aus nicht voranschlagswirksamen Verbindlichkeiten	6.250.545,55		
4120	Einzahlungen aus nicht voranschlagswirksamen Verbindlichkeiten	6.250.545,55		
413	Einzahlungen aus der Aufnahme von zur Kassenstärkung eingegangenen Geldverbindlichkeiten (Barvorlagen)	220,00		
4130	Einzahlungen aus der Aufnahme von zur Kassenstärkung eingegangenen Geldverbindlichkeiten (Barvorlagen)	220,00		
41	Summe Einzahlungen aus der nicht voranschlagswirksamen Gebarung	18.332.677,99		
421	Auszahlungen aus nicht voranschlagswirksamen Forderungen	12.081.947,36		
4210	Auszahlungen aus nicht voranschlagswirksamen Forderungen	12.081.947,36		
422	Auszahlungen aus nicht voranschlagswirksamen Verbindlichkeiten	6.245.184,37		
4220	Auszahlungen aus nicht voranschlagswirksamen Verbindlichkeiten	6.245.184,37		
423	Auszahlungen zur Tilgung von zur Kassenstärkung eingegangenen Geldverbindlichkeiten (Barvorlagen)	218,00		
4230	Auszahlungen zur Tilgung von zur Kassenstärkung eingegangenen Geldverbindlichkeiten (Barvorlagen)	218,00		
42	Summe Auszahlungen aus der nicht voranschlagswirksamen Gebarung	18.327.349,73		
SA6	Geldfluss aus der nicht voranschlagswirksamen Gebarung	5.328,26		
SA7	Veränderung an Liquiden Mitteln (Saldo 5 + Saldo 6)	1.830.374,01		
	Anfangsbestand liquide Mittel (115 zum 31.12.2020)	2.760.788,90		
	Endbestand liquide Mittel (115 zum 31.12.2021)	4.591.162,91		
	davon Zahlungsmittelreserven (1152 zum 31.12.2021)	2.182.758,54		

Vertretungskörper und allgemeine Verwaltung (Gruppe 0)

MVAG	Mittelverwendungs- und aufbringungsgruppen (1. und 2. Ebene)	RA 2021	VA 2021	RA - VA
311	Einzahlungen aus der operativen Verwaltungstätigkeit	176.696,61	124.400,00	52.296,61
3111	Einzahlungen aus eigenen Abgaben			
3112	Einzahlungen aus Ertragsanteilen			
3113	Einzahlungen aus Gebühren			
3114	Einzahlungen aus Leistungen	174.822,95	123.900,00	50.922,95
3115	Einzahlungen aus Besitz und wirtschaftlicher Tätigkeit			
3116	Einzahlungen aus Veräußerung von geringwertigen Wirtschaftsgütern (GWG) und sonstige Einzahlungen	1.873,66	500,00	1.373,66
312	Einzahlungen aus Transfers (ohne Kapitaltransfers)	31.959,23	37.200,00	-5.240,77
3121	Transferzahlungen von Trägern des öffentlichen Rechts	1.706,03	2.200,00	-493,97
3122	Transferzahlungen von Beteiligungen			
3123	Transferzahlungen von Unternehmen (inkl. Finanzunternehmen)			
3124	Transferzahlungen von Haushalte und Organisationen ohne Erwerbscharakter	30.253,20	35.000,00	-4.746,80
3125	Transferzahlungen vom Ausland			
3126	Investitions- und Tilgungszuschüsse zwischen Unternehmungen und Betrieben der Gebietskörperschaft und der Gebietskörperschaft			
313	Einzahlungen aus Finanzerträgen	0,00	0,00	0,00
3131	Einzahlungen aus Zinserträgen			
3133	Einzahlungen aus Gewinnentnahmen von marktbestimmten Betrieben			
3134	Sonstige Einzahlungen aus Finanzerträgen			
3135	Einzahlungen aus Dividenden/Gewinnausschüttungen			
31	Summe Einzahlungen operative Gebarung	208.655,84	161.600,00	47.055,84
321	Auszahlungen aus Personalaufwand	1.260.049,65	1.295.500,00	-35.450,35
3211	Auszahlungen für Personalaufwand Bezüge, Nebengebühren, und Mehrleistungsvergütungen)	981.986,96	1.009.500,00	-27.513,04
3212	Auszahlungen für gesetzliche und freiwillige Sozialaufwendungen	277.938,72	286.000,00	-8.061,28
3213	Auszahlungen aus sonstigem Personalaufwand	123,97		123,97
322	Auszahlungen aus Sachaufwand (ohne Transferaufwand)	610.192,26	637.000,00	-26.807,74
3221	Auszahlungen für Gebrauchs- und Verbrauchsgüter, Handelswaren	21.749,57	24.100,00	-2.350,43
3222	Auszahlungen für Verwaltungs- und Betriebsaufwand	119.113,80	113.700,00	5.413,80
3223	Auszahlungen für Leasing- und Mietaufwand			
3224	Auszahlungen für Instandhaltung	27.760,33	31.200,00	-3.439,67
3225	Sonstige Auszahlungen aus Sachaufwand	441.568,56	468.000,00	-26.431,44
323	Auszahlungen aus Transfers (ohne Kapitaltransfers)	362.722,93	372.000,00	-9.277,07
3231	Transferzahlungen an Träger des öffentlichen Rechts	84.927,95	90.000,00	-5.072,05
3232	Transferzahlungen an Beteiligungen			
3233	Transferzahlungen an Unternehmen (inkl. Finanzunternehmen)	38.555,68	46.000,00	-7.444,32

Vertretungskörper und allgemeine Verwaltung (Gruppe 0)

MVAG	Mittelverwendungs- und aufbringungsgruppen (1. und 2. Ebene)	RA 2021	VA 2021	RA - VA
3234	Transferzahlungen an Haushalte und Organisationen ohne Erwerbscharakter	239.239,30	236.000,00	3.239,30
3235	Transferzahlungen an das Ausland			
3236	Investitions- und Tilgungszuschüsse zwischen Unternehmungen und Betrieben der Gebietskörperschaft und der Gebietskörperschaft			
324	Auszahlungen aus Finanzaufwand	0,00	0,00	0,00
3241	Auszahlungen für Zinsaufwand, für Finanzierungsleasing, für Forderungskauf, für Finanzschulden und derivative Finanzinstrumente m			
3242	Auszahlungen für Zinsen aus derivativen Finanzinstrumenten ohne Grundgeschäft			
3243	Auszahlung aus Gewinnentnahmen von marktbestimmten Betrieben			
3244	Sonstige Auszahlungen aus Finanzaufwendungen			
32	Summe Auszahlungen operative Gebarung	2.232.964,84	2.304.500,00	-71.535,16
SA1	Saldo (1) Geldfluss aus der Operativen Gebarung (31 – 32)	-2.024.309,00	-2.142.900,00	118.591,00
331	Einzahlungen aus der Investitionstätigkeit	0,00	0,00	0,00
3311	Einzahlungen aus der Veräußerung von immateriellem Vermögen			
3312	Einzahlungen aus der Veräußerung von Grundstücken und Grundstückeinrichtungen			
3313	Einzahlungen aus der Veräußerung von Gebäuden und Bauten			
3314	Einzahlungen aus der Veräußerung von technischen Anlagen, Fahrzeuge und Maschinen			
3315	Einzahlungen aus der Veräußerung von Amts-, Betriebs- und Geschäftsausstattung			
3316	Einzahlungen aus der Veräußerung von Kulturgütern			
3317	Einzahlungen aus der Veräußerung von Beteiligungen			
332	Einzahlungen aus der Rückzahlung von Darlehen sowie gewährten Vorschüssen	926,26	3.500,00	-2.573,74
3321	Einzahlungen aus Darlehen an Träger des öffentlichen Rechts			
3322	Einzahlungen aus Darlehen an Beteiligungen			
3323	Einzahlungen aus Darlehen an Unternehmen und Haushalte			
3325	Einzahlungen aus Vorschüssen und Anzahlungen	926,26	3.500,00	-2.573,74
333	Einzahlungen aus Kapitaltransfers	0,00	0,00	0,00
3331	Kapitaltransferzahlungen von Trägern des öffentlichen Rechts			
3332	Kapitaltransferzahlungen von Beteiligungen			
3333	Kapitaltransferzahlungen von Unternehmen			
3334	Kapitaltransferzahlungen von Haushalten und Organisationen ohne Erwerbscharakter			
3335	Kapitaltransferzahlungen vom Ausland			
33	Summe Einzahlungen investive Gebarung	926,26	3.500,00	-2.573,74
341	Auszahlungen aus der Investitionstätigkeit	52.866,00	2.000,00	50.866,00
3411	Auszahlungen für den Erwerb von immateriellem Vermögen			

Vertretungskörper und allgemeine Verwaltung (Gruppe 0)

MVAG	Mittelverwendungs- und aufbringungsgruppen (1. und 2. Ebene)	RA 2021	VA 2021	RA - VA
3412	Auszahlungen für den Erwerb von Grundstücken und Grundstückseinrichtungen			
3413	Auszahlungen für den Erwerb von Gebäuden und Bauten			
3414	Auszahlungen für den Erwerb von technischen Anlagen, Fahrzeuge und Maschinen			
3415	Auszahlungen für den Erwerb von Amts-, Betriebs- und Geschäftsausstattung	52.866,00	2.000,00	50.866,00
3416	Auszahlungen für den Erwerb von Kulturgütern			
3417	Auszahlungen für den Erwerb von Beteiligungen			
342	Auszahlungen von gewährten Darlehen sowie gewährten Vorschüssen	0,00	10.000,00	-10.000,00
3421	Auszahlung von Darlehen an Träger des öffentlichen Rechts			
3422	Auszahlung von Darlehen an Beteiligungen			
3423	Auszahlung von Darlehen an Unternehmen und Haushalte			
3425	Auszahlungen von Vorschüssen und Anzahlungen		10.000,00	-10.000,00
343	Auszahlungen aus Kapitaltransfers	13.400,00	13.000,00	400,00
3431	Kapitaltransferzahlungen an Träger des öffentlichen Rechts			
3432	Kapitaltransferzahlungen an Beteiligungen			
3433	Kapitaltransferzahlungen an Unternehmen (Finanzunternehmen)			
3434	Kapitaltransferzahlungen an Haushalte und Organisationen ohne Erwerbscharakter	13.400,00	13.000,00	400,00
3435	Kapitaltransferzahlungen an das Ausland			
34	Summe Auszahlungen investive Gebarung	66.266,00	25.000,00	41.266,00
SA2	Saldo (2) Geldfluss aus der Investiven Gebarung (33 – 34)	-65.339,74	-21.500,00	-43.839,74
SA3	Saldo (3) Nettofinanzierungssaldo (Saldo 1 + Saldo 2)	-2.089.648,74	-2.164.400,00	74.751,26
351	Einzahlungen aus der Aufnahme von Finanzschulden	0,00	0,00	0,00
3511	Einzahlungen aus empfangenen Darlehen von öffentlichen Körperschaften und Rechtsträgern			
3512	Einzahlungen aus empfangenen Darlehen von Beteiligungen			
3513	Einzahlungen aus empfangenen Darlehen von Unternehmen und privaten Haushalten			
3514	Einzahlungen aus Finanzschulden (Finanzunternehmen)			
353	Einzahlungen infolge eines Kapitaltausch bei derivativen Finanzinstrumenten mit Grundgeschäft	0,00	0,00	0,00
3530	Einzahlungen infolge eines Kapitaltausch bei derivativen Finanzinstrumenten mit Grundgeschäft			
355	Einzahlungen aus dem Abgang von Finanzinstrumenten	0,00	0,00	0,00
3550	Einzahlungen aus dem Abgang von Finanzinstrumenten			
35	Summe Einzahlungen aus der Finanzierungstätigkeit	0,00	0,00	0,00
361	Auszahlungen aus der Tilgung von Finanzschulden	0,00	0,00	0,00

Vertretungskörper und allgemeine Verwaltung (Gruppe 0)

MVAG	Mittelverwendungs- und aufbringungsgruppen (1. und 2. Ebene)	RA 2021	VA 2021	RA - VA
3611	Auszahlungen aus empfangenen Darlehen von öffentlichen Körperschaften und Rechtsträgern			
3612	Auszahlungen aus empfangenen Darlehen von Beteiligungen			
3613	Auszahlungen aus empfangenen Darlehen von Unternehmen und privaten Haushalten			
3614	Auszahlungen aus Finanzschulden			
3615	Auszahlung aus der Rückzahlung von Leasingverbindlichkeiten			
363	Auszahlungen infolge eines Kapitaltausch bei derivativen Finanzinstrumenten mit Grundgeschäft	0,00	0,00	0,00
3630	Auszahlungen infolge eines Kapitaltausch bei derivativen Finanzinstrumenten mit Grundgeschäft			
365	Auszahlungen für den Erwerb von Finanzinstrumenten	0,00	0,00	0,00
3650	Auszahlungen für den Erwerb von Finanzinstrumenten			
36	Summe Auszahlungen aus der Finanzierungstätigkeit	0,00	0,00	0,00
SA4	Saldo (4) Geldfluss aus der Finanzierungstätigkeit (35 – 36)	0,00	0,00	0,00
SA5	Saldo (5) Geldfluss aus der voranschlagswirksamen Gebarung (Saldo 3 + Saldo 4)	-2.089.648,74	-2.164.400,00	74.751,26

Öffentliche Ordnung und Sicherheit (Gruppe 1)

MVAG	Mittelverwendungs- und aufbringungsgruppen (1. und 2. Ebene)	RA 2021	VA 2021	RA - VA
311	Einzahlungen aus der operativen Verwaltungstätigkeit	140,00	100,00	40,00
3111	Einzahlungen aus eigenen Abgaben			
3112	Einzahlungen aus Ertragsanteilen			
3113	Einzahlungen aus Gebühren			
3114	Einzahlungen aus Leistungen	140,00	100,00	40,00
3115	Einzahlungen aus Besitz und wirtschaftlicher Tätigkeit			
3116	Einzahlungen aus Veräußerung von geringwertigen Wirtschaftsgütern (GWG) und sonstige Einzahlungen			
312	Einzahlungen aus Transfers (ohne Kapitaltransfers)	326,56	1.100,00	-773,44
3121	Transferzahlungen von Trägern des öffentlichen Rechts	326,56	1.100,00	-773,44
3122	Transferzahlungen von Beteiligungen			
3123	Transferzahlungen von Unternehmen (inkl. Finanzunternehmen)			
3124	Transferzahlungen von Haushalte und Organisationen ohne Erwerbscharakter			
3125	Transferzahlungen vom Ausland			
3126	Investitions- und Tilgungszuschüsse zwischen Unternehmungen und Betrieben der Gebietskörperschaft und der Gebietskörperschaft			
313	Einzahlungen aus Finanzerträgen	4,71	100,00	-95,29
3131	Einzahlungen aus Zinserträgen	4,71	100,00	-95,29
3133	Einzahlungen aus Gewinnentnahmen von marktbestimmten Betrieben			
3134	Sonstige Einzahlungen aus Finanzerträgen			
3135	Einzahlungen aus Dividenden/Gewinnausschüttungen			
31	Summe Einzahlungen operative Gebarung	471,27	1.300,00	-828,73
321	Auszahlungen aus Personalaufwand	0,00	0,00	0,00
3211	Auszahlungen für Personalaufwand Bezüge, Nebengebühren, und Mehrleistungsvergütungen)			
3212	Auszahlungen für gesetzliche und freiwillige Sozialaufwendungen			
3213	Auszahlungen aus sonstigem Personalaufwand			
322	Auszahlungen aus Sachaufwand (ohne Transferaufwand)	118.405,16	123.900,00	-5.494,84
3221	Auszahlungen für Gebrauchs- und Verbrauchsgüter, Handelswaren	32.830,68	48.800,00	-15.969,32
3222	Auszahlungen für Verwaltungs- und Betriebsaufwand	37.112,96	32.100,00	5.012,96
3223	Auszahlungen für Leasing- und Mietaufwand			
3224	Auszahlungen für Instandhaltung	41.650,44	34.500,00	7.150,44
3225	Sonstige Auszahlungen aus Sachaufwand	6.811,08	8.500,00	-1.688,92
323	Auszahlungen aus Transfers (ohne Kapitaltransfers)	22.367,08	21.000,00	1.367,08
3231	Transferzahlungen an Träger des öffentlichen Rechts	22.367,08	21.000,00	1.367,08
3232	Transferzahlungen an Beteiligungen			
3233	Transferzahlungen an Unternehmen (inkl. Finanzunternehmen)			

Öffentliche Ordnung und Sicherheit (Gruppe 1)

MVAG	Mittelverwendungs- und aufbringungsgruppen (1. und 2. Ebene)	RA 2021	VA 2021	RA - VA
3234	Transferzahlungen an Haushalte und Organisationen ohne Erwerbscharakter			
3235	Transferzahlungen an das Ausland			
3236	Investitions- und Tilgungszuschüsse zwischen Unternehmungen und Betrieben der Gebietskörperschaft und der Gebietskörperschaft			
324	Auszahlungen aus Finanzaufwand	2.077,92	2.300,00	-222,08
3241	Auszahlungen für Zinsaufwand, für Finanzierungsleasing, für Forderungskauf, für Finanzschulden und derivative Finanzinstrumente m	2.077,92	2.300,00	-222,08
3242	Auszahlungen für Zinsen aus derivativen Finanzinstrumenten ohne Grundgeschäft			
3243	Auszahlung aus Gewinnentnahmen von marktbestimmten Betrieben			
3244	Sonstige Auszahlungen aus Finanzaufwendungen			
32	Summe Auszahlungen operative Gebarung	142.850,16	147.200,00	-4.349,84
SA1	Saldo (1) Geldfluss aus der Operativen Gebarung (31 – 32)	-142.378,89	-145.900,00	3.521,11
331	Einzahlungen aus der Investitionstätigkeit	0,00	0,00	0,00
3311	Einzahlungen aus der Veräußerung von immateriellem Vermögen			
3312	Einzahlungen aus der Veräußerung von Grundstücken und Grundstückeinrichtungen			
3313	Einzahlungen aus der Veräußerung von Gebäuden und Bauten			
3314	Einzahlungen aus der Veräußerung von technischen Anlagen, Fahrzeuge und Maschinen			
3315	Einzahlungen aus der Veräußerung von Amts-, Betriebs- und Geschäftsausstattung			
3316	Einzahlungen aus der Veräußerung von Kulturgütern			
3317	Einzahlungen aus der Veräußerung von Beteiligungen			
332	Einzahlungen aus der Rückzahlung von Darlehen sowie gewährten Vorschüssen	0,00	0,00	0,00
3321	Einzahlungen aus Darlehen an Träger des öffentlichen Rechts			
3322	Einzahlungen aus Darlehen an Beteiligungen			
3323	Einzahlungen aus Darlehen an Unternehmen und Haushalte			
3325	Einzahlungen aus Vorschüssen und Anzahlungen			
333	Einzahlungen aus Kapitaltransfers	0,00	0,00	0,00
3331	Kapitaltransferzahlungen von Trägern des öffentlichen Rechts			
3332	Kapitaltransferzahlungen von Beteiligungen			
3333	Kapitaltransferzahlungen von Unternehmen			
3334	Kapitaltransferzahlungen von Haushalten und Organisationen ohne Erwerbscharakter			
3335	Kapitaltransferzahlungen vom Ausland			
33	Summe Einzahlungen investive Gebarung	0,00	0,00	0,00
341	Auszahlungen aus der Investitionstätigkeit	76.904,93	1.000,00	75.904,93
3411	Auszahlungen für den Erwerb von immateriellem Vermögen			

Öffentliche Ordnung und Sicherheit (Gruppe 1)

MVAG	Mittelverwendungs- und aufbringungsgruppen (1. und 2. Ebene)	RA 2021	VA 2021	RA - VA
3412	Auszahlungen für den Erwerb von Grundstücken und Grundstückseinrichtungen	75.334,77		75.334,77
3413	Auszahlungen für den Erwerb von Gebäuden und Bauten			
3414	Auszahlungen für den Erwerb von technischen Anlagen, Fahrzeuge und Maschinen			
3415	Auszahlungen für den Erwerb von Amts-, Betriebs- und Geschäftsausstattung	1.570,16	1.000,00	570,16
3416	Auszahlungen für den Erwerb von Kulturgütern			
3417	Auszahlungen für den Erwerb von Beteiligungen			
342	Auszahlungen von gewährten Darlehen sowie gewährten Vorschüssen	0,00	0,00	0,00
3421	Auszahlung von Darlehen an Träger des öffentlichen Rechts			
3422	Auszahlung von Darlehen an Beteiligungen			
3423	Auszahlung von Darlehen an Unternehmen und Haushalte			
3425	Auszahlungen von Vorschüssen und Anzahlungen			
343	Auszahlungen aus Kapitaltransfers	1.938,06	1.900,00	38,06
3431	Kapitaltransferzahlungen an Träger des öffentlichen Rechts			
3432	Kapitaltransferzahlungen an Beteiligungen			
3433	Kapitaltransferzahlungen an Unternehmen (Finanzunternehmen)			
3434	Kapitaltransferzahlungen an Haushalte und Organisationen ohne Erwerbscharakter	1.938,06	1.900,00	38,06
3435	Kapitaltransferzahlungen an das Ausland			
34	Summe Auszahlungen investive Gebarung	78.842,99	2.900,00	75.942,99
SA2	Saldo (2) Geldfluss aus der Investiven Gebarung (33 – 34)	-78.842,99	-2.900,00	-75.942,99
SA3	Saldo (3) Nettofinanzierungssaldo (Saldo 1 + Saldo 2)	-221.221,88	-148.800,00	-72.421,88
351	Einzahlungen aus der Aufnahme von Finanzschulden	0,00	0,00	0,00
3511	Einzahlungen aus empfangenen Darlehen von öffentlichen Körperschaften und Rechtsträgern			
3512	Einzahlungen aus empfangenen Darlehen von Beteiligungen			
3513	Einzahlungen aus empfangenen Darlehen von Unternehmen und privaten Haushalten			
3514	Einzahlungen aus Finanzschulden (Finanzunternehmen)			
353	Einzahlungen infolge eines Kapitaltausch bei derivativen Finanzinstrumenten mit Grundgeschäft	0,00	0,00	0,00
3530	Einzahlungen infolge eines Kapitaltausch bei derivativen Finanzinstrumenten mit Grundgeschäft			
355	Einzahlungen aus dem Abgang von Finanzinstrumenten	0,00	0,00	0,00
3550	Einzahlungen aus dem Abgang von Finanzinstrumenten			
35	Summe Einzahlungen aus der Finanzierungstätigkeit	0,00	0,00	0,00
361	Auszahlungen aus der Tilgung von Finanzschulden	31.395,86	31.400,00	-4,14

Öffentliche Ordnung und Sicherheit (Gruppe 1)

MVAG	Mittelverwendungs- und aufbringungsgruppen (1. und 2. Ebene)	RA 2021	VA 2021	RA - VA
3611	Auszahlungen aus empfangenen Darlehen von öffentlichen Körperschaften und Rechtsträgern			
3612	Auszahlungen aus empfangenen Darlehen von Beteiligungen			
3613	Auszahlungen aus empfangenen Darlehen von Unternehmen und privaten Haushalten			
3614	Auszahlungen aus Finanzschulden	31.395,86	31.400,00	-4,14
3615	Auszahlung aus der Rückzahlung von Leasingverbindlichkeiten			
363	Auszahlungen infolge eines Kapitaltausch bei derivativen Finanzinstrumenten mit Grundgeschäft	0,00	0,00	0,00
3630	Auszahlungen infolge eines Kapitaltausch bei derivativen Finanzinstrumenten mit Grundgeschäft			
365	Auszahlungen für den Erwerb von Finanzinstrumenten	0,00	0,00	0,00
3650	Auszahlungen für den Erwerb von Finanzinstrumenten			
36	Summe Auszahlungen aus der Finanzierungstätigkeit	31.395,86	31.400,00	-4,14
SA4	Saldo (4) Geldfluss aus der Finanzierungstätigkeit (35 – 36)	-31.395,86	-31.400,00	4,14
SA5	Saldo (5) Geldfluss aus der voranschlagswirksamen Gebarung (Saldo 3 + Saldo 4)	-252.617,74	-180.200,00	-72.417,74

Unterricht, Erziehung, Sport und Wissenschaft (Gruppe 2)

MVAG	Mittelverwendungs- und aufbringungsgruppen (1. und 2. Ebene)	RA 2021	VA 2021	RA - VA
311	Einzahlungen aus der operativen Verwaltungstätigkeit	384.167,99	853.500,00	-469.332,01
3111	Einzahlungen aus eigenen Abgaben			
3112	Einzahlungen aus Ertragsanteilen			
3113	Einzahlungen aus Gebühren			
3114	Einzahlungen aus Leistungen	177.612,69	626.500,00	-448.887,31
3115	Einzahlungen aus Besitz und wirtschaftlicher Tätigkeit	13.453,00	25.500,00	-12.047,00
3116	Einzahlungen aus Veräußerung von geringwertigen Wirtschaftsgütern (GWG) und sonstige Einzahlungen	193.102,30	201.500,00	-8.397,70
312	Einzahlungen aus Transfers (ohne Kapitaltransfers)	1.628.866,91	1.632.800,00	-3.933,09
3121	Transferzahlungen von Trägern des öffentlichen Rechts	1.376.654,36	1.354.800,00	21.854,36
3122	Transferzahlungen von Beteiligungen			
3123	Transferzahlungen von Unternehmen (inkl. Finanzunternehmen)			
3124	Transferzahlungen von Haushalte und Organisationen ohne Erwerbscharakter	252.212,55	278.000,00	-25.787,45
3125	Transferzahlungen vom Ausland			
3126	Investitions- und Tilgungszuschüsse zwischen Unternehmungen und Betrieben der Gebietskörperschaft und der Gebietskörperschaft			
313	Einzahlungen aus Finanzerträgen	0,00	2.300,00	-2.300,00
3131	Einzahlungen aus Zinserträgen		2.300,00	-2.300,00
3133	Einzahlungen aus Gewinnentnahmen von marktbestimmten Betrieben			
3134	Sonstige Einzahlungen aus Finanzerträgen			
3135	Einzahlungen aus Dividenden/Gewinnausschüttungen			
31	Summe Einzahlungen operative Gebarung	2.013.034,90	2.488.600,00	-475.565,10
321	Auszahlungen aus Personalaufwand	1.999.736,71	2.084.400,00	-84.663,29
3211	Auszahlungen für Personalaufwand Bezüge, Nebengebühren, und Mehrleistungsvergütungen)	1.539.922,20	1.601.400,00	-61.477,80
3212	Auszahlungen für gesetzliche und freiwillige Sozialaufwendungen	459.061,93	482.300,00	-23.238,07
3213	Auszahlungen aus sonstigem Personalaufwand	752,58	700,00	52,58
322	Auszahlungen aus Sachaufwand (ohne Transferaufwand)	1.529.892,48	2.032.300,00	-502.407,52
3221	Auszahlungen für Gebrauchs- und Verbrauchsgüter, Handelswaren	373.423,70	436.900,00	-63.476,30
3222	Auszahlungen für Verwaltungs- und Betriebsaufwand	125.864,68	103.300,00	22.564,68
3223	Auszahlungen für Leasing- und Mietaufwand	79.277,96	305.800,00	-226.522,04
3224	Auszahlungen für Instandhaltung	147.793,21	162.200,00	-14.406,79
3225	Sonstige Auszahlungen aus Sachaufwand	803.532,93	1.024.100,00	-220.567,07
323	Auszahlungen aus Transfers (ohne Kapitaltransfers)	213.415,74	223.900,00	-10.484,26
3231	Transferzahlungen an Träger des öffentlichen Rechts	188.722,59	197.900,00	-9.177,41
3232	Transferzahlungen an Beteiligungen			
3233	Transferzahlungen an Unternehmen (inkl. Finanzunternehmen)			

Unterricht, Erziehung, Sport und Wissenschaft (Gruppe 2)

MVAG	Mittelverwendungs- und aufbringungsgruppen (1. und 2. Ebene)	RA 2021	VA 2021	RA - VA
3234	Transferzahlungen an Haushalte und Organisationen ohne Erwerbscharakter	24.693,15	26.000,00	-1.306,85
3235	Transferzahlungen an das Ausland			
3236	Investitions- und Tilgungszuschüsse zwischen Unternehmungen und Betrieben der Gebietskörperschaft und der Gebietskörperschaft			
324	Auszahlungen aus Finanzaufwand	267.698,41	363.200,00	-95.501,59
3241	Auszahlungen für Zinsaufwand, für Finanzierungsleasing, für Forderungskauf, für Finanzschulden und derivative Finanzinstrumente m	267.698,41	363.200,00	-95.501,59
3242	Auszahlungen für Zinsen aus derivativen Finanzinstrumenten ohne Grundgeschäft			
3243	Auszahlung aus Gewinnentnahmen von marktbestimmten Betrieben			
3244	Sonstige Auszahlungen aus Finanzaufwendungen			
32	Summe Auszahlungen operative Gebarung	4.010.743,34	4.703.800,00	-693.056,66
SA1	Saldo (1) Geldfluss aus der Operativen Gebarung (31 – 32)	-1.997.708,44	-2.215.200,00	217.491,56
331	Einzahlungen aus der Investitionstätigkeit	0,00	0,00	0,00
3311	Einzahlungen aus der Veräußerung von immateriellem Vermögen			
3312	Einzahlungen aus der Veräußerung von Grundstücken und Grundstückeinrichtungen			
3313	Einzahlungen aus der Veräußerung von Gebäuden und Bauten			
3314	Einzahlungen aus der Veräußerung von technischen Anlagen, Fahrzeuge und Maschinen			
3315	Einzahlungen aus der Veräußerung von Amts-, Betriebs- und Geschäftsausstattung			
3316	Einzahlungen aus der Veräußerung von Kulturgütern			
3317	Einzahlungen aus der Veräußerung von Beteiligungen			
332	Einzahlungen aus der Rückzahlung von Darlehen sowie gewährten Vorschüssen	0,00	0,00	0,00
3321	Einzahlungen aus Darlehen an Träger des öffentlichen Rechts			
3322	Einzahlungen aus Darlehen an Beteiligungen			
3323	Einzahlungen aus Darlehen an Unternehmen und Haushalte			
3325	Einzahlungen aus Vorschüssen und Anzahlungen			
333	Einzahlungen aus Kapitaltransfers	1.036.524,67	1.391.100,00	-354.575,33
3331	Kapitaltransferzahlungen von Trägern des öffentlichen Rechts	1.036.524,67	1.391.100,00	-354.575,33
3332	Kapitaltransferzahlungen von Beteiligungen			
3333	Kapitaltransferzahlungen von Unternehmen			
3334	Kapitaltransferzahlungen von Haushalten und Organisationen ohne Erwerbscharakter			
3335	Kapitaltransferzahlungen vom Ausland			
33	Summe Einzahlungen investive Gebarung	1.036.524,67	1.391.100,00	-354.575,33
341	Auszahlungen aus der Investitionstätigkeit	2.076.306,25	2.442.200,00	-365.893,75
3411	Auszahlungen für den Erwerb von immateriellem Vermögen			

Unterricht, Erziehung, Sport und Wissenschaft (Gruppe 2)

MVAG	Mittelverwendungs- und aufbringungsgruppen (1. und 2. Ebene)	RA 2021	VA 2021	RA - VA
3412	Auszahlungen für den Erwerb von Grundstücken und Grundstückseinrichtungen			
3413	Auszahlungen für den Erwerb von Gebäuden und Bauten	2.010.181,45	2.253.200,00	-243.018,55
3414	Auszahlungen für den Erwerb von technischen Anlagen, Fahrzeuge und Maschinen			
3415	Auszahlungen für den Erwerb von Amts-, Betriebs- und Geschäftsausstattung	66.124,80	189.000,00	-122.875,20
3416	Auszahlungen für den Erwerb von Kulturgütern			
3417	Auszahlungen für den Erwerb von Beteiligungen			
342	Auszahlungen von gewährten Darlehen sowie gewährten Vorschüssen	0,00	0,00	0,00
3421	Auszahlung von Darlehen an Träger des öffentlichen Rechts			
3422	Auszahlung von Darlehen an Beteiligungen			
3423	Auszahlung von Darlehen an Unternehmen und Haushalte			
3425	Auszahlungen von Vorschüssen und Anzahlungen			
343	Auszahlungen aus Kapitaltransfers	70.607,33	82.000,00	-11.392,67
3431	Kapitaltransferzahlungen an Träger des öffentlichen Rechts	69.327,33	80.000,00	-10.672,67
3432	Kapitaltransferzahlungen an Beteiligungen			
3433	Kapitaltransferzahlungen an Unternehmen (Finanzunternehmen)			
3434	Kapitaltransferzahlungen an Haushalte und Organisationen ohne Erwerbscharakter	1.280,00	2.000,00	-720,00
3435	Kapitaltransferzahlungen an das Ausland			
34	Summe Auszahlungen investive Gebarung	2.146.913,58	2.524.200,00	-377.286,42
SA2	Saldo (2) Geldfluss aus der Investiven Gebarung (33 – 34)	-1.110.388,91	-1.133.100,00	22.711,09
SA3	Saldo (3) Nettofinanzierungssaldo (Saldo 1 + Saldo 2)	-3.108.097,35	-3.348.300,00	240.202,65
351	Einzahlungen aus der Aufnahme von Finanzschulden	215.000,00	211.600,00	3.400,00
3511	Einzahlungen aus empfangenen Darlehen von öffentlichen Körperschaften und Rechtsträgern			
3512	Einzahlungen aus empfangenen Darlehen von Beteiligungen			
3513	Einzahlungen aus empfangenen Darlehen von Unternehmen und privaten Haushalten			
3514	Einzahlungen aus Finanzschulden (Finanzunternehmen)	215.000,00	211.600,00	3.400,00
353	Einzahlungen infolge eines Kapitaltausch bei derivativen Finanzinstrumenten mit Grundgeschäft	0,00	0,00	0,00
3530	Einzahlungen infolge eines Kapitaltausch bei derivativen Finanzinstrumenten mit Grundgeschäft			
355	Einzahlungen aus dem Abgang von Finanzinstrumenten	0,00	0,00	0,00
3550	Einzahlungen aus dem Abgang von Finanzinstrumenten			
35	Summe Einzahlungen aus der Finanzierungstätigkeit	215.000,00	211.600,00	3.400,00
361	Auszahlungen aus der Tilgung von Finanzschulden	617.609,41	744.300,00	-126.690,59

Unterricht, Erziehung, Sport und Wissenschaft (Gruppe 2)

MVAG	Mittelverwendungs- und aufbringungsgruppen (1. und 2. Ebene)	RA 2021	VA 2021	RA - VA
3611	Auszahlungen aus empfangenen Darlehen von öffentlichen Körperschaften und Rechtsträgern			
3612	Auszahlungen aus empfangenen Darlehen von Beteiligungen			
3613	Auszahlungen aus empfangenen Darlehen von Unternehmen und privaten Haushalten			
3614	Auszahlungen aus Finanzschulden	612.326,77	737.000,00	-124.673,23
3615	Auszahlung aus der Rückzahlung von Leasingverbindlichkeiten	5.282,64	7.300,00	-2.017,36
363	Auszahlungen infolge eines Kapitaltausch bei derivativen Finanzinstrumenten mit Grundgeschäft	0,00	0,00	0,00
3630	Auszahlungen infolge eines Kapitaltausch bei derivativen Finanzinstrumenten mit Grundgeschäft			
365	Auszahlungen für den Erwerb von Finanzinstrumenten	0,00	0,00	0,00
3650	Auszahlungen für den Erwerb von Finanzinstrumenten			
36	Summe Auszahlungen aus der Finanzierungstätigkeit	617.609,41	744.300,00	-126.690,59
SA4	Saldo (4) Geldfluss aus der Finanzierungstätigkeit (35 – 36)	-402.609,41	-532.700,00	130.090,59
SA5	Saldo (5) Geldfluss aus der voranschlagswirksamen Gebarung (Saldo 3 + Saldo 4)	-3.510.706,76	-3.881.000,00	370.293,24

Kunst, Kultur und Kultus (Gruppe 3)

MVAG	Mittelverwendungs- und aufbringungsgruppen (1. und 2. Ebene)	RA 2021	VA 2021	RA - VA
311	Einzahlungen aus der operativen Verwaltungstätigkeit	358.844,65	332.400,00	26.444,65
3111	Einzahlungen aus eigenen Abgaben			
3112	Einzahlungen aus Ertragsanteilen			
3113	Einzahlungen aus Gebühren			
3114	Einzahlungen aus Leistungen	358.844,65	332.400,00	26.444,65
3115	Einzahlungen aus Besitz und wirtschaftlicher Tätigkeit			
3116	Einzahlungen aus Veräußerung von geringwertigen Wirtschaftsgütern (GWG) und sonstige Einzahlungen			
312	Einzahlungen aus Transfers (ohne Kapitaltransfers)	550.003,91	547.800,00	2.203,91
3121	Transferzahlungen von Trägern des öffentlichen Rechts	547.434,11	542.000,00	5.434,11
3122	Transferzahlungen von Beteiligungen			
3123	Transferzahlungen von Unternehmen (inkl. Finanzunternehmen)			
3124	Transferzahlungen von Haushalte und Organisationen ohne Erwerbscharakter	2.569,80	5.800,00	-3.230,20
3125	Transferzahlungen vom Ausland			
3126	Investitions- und Tilgungszuschüsse zwischen Unternehmungen und Betrieben der Gebietskörperschaft und der Gebietskörperschaft			
313	Einzahlungen aus Finanzerträgen	0,00	0,00	0,00
3131	Einzahlungen aus Zinserträgen			
3133	Einzahlungen aus Gewinnentnahmen von marktbestimmten Betrieben			
3134	Sonstige Einzahlungen aus Finanzerträgen			
3135	Einzahlungen aus Dividenden/Gewinnausschüttungen			
31	Summe Einzahlungen operative Gebarung	908.848,56	880.200,00	28.648,56
321	Auszahlungen aus Personalaufwand	1.019.768,32	1.012.400,00	7.368,32
3211	Auszahlungen für Personalaufwand Bezüge, Nebengebühren, und Mehrleistungsvergütungen)	796.307,80	791.800,00	4.507,80
3212	Auszahlungen für gesetzliche und freiwillige Sozialaufwendungen	223.456,72	220.600,00	2.856,72
3213	Auszahlungen aus sonstigem Personalaufwand	3,80		3,80
322	Auszahlungen aus Sachaufwand (ohne Transferaufwand)	167.144,09	344.000,00	-176.855,91
3221	Auszahlungen für Gebrauchs- und Verbrauchsgüter, Handelswaren	8.254,08	15.200,00	-6.945,92
3222	Auszahlungen für Verwaltungs- und Betriebsaufwand	10.421,30	10.800,00	-378,70
3223	Auszahlungen für Leasing- und Mietaufwand	3.641,37	3.400,00	241,37
3224	Auszahlungen für Instandhaltung	69.685,78	64.300,00	5.385,78
3225	Sonstige Auszahlungen aus Sachaufwand	75.141,56	250.300,00	-175.158,44
323	Auszahlungen aus Transfers (ohne Kapitaltransfers)	7.650,00	8.800,00	-1.150,00
3231	Transferzahlungen an Träger des öffentlichen Rechts			
3232	Transferzahlungen an Beteiligungen			
3233	Transferzahlungen an Unternehmen (inkl. Finanzunternehmen)			

Kunst, Kultur und Kultus (Gruppe 3)

MVAG	Mittelverwendungs- und aufbringungsgruppen (1. und 2. Ebene)	RA 2021	VA 2021	RA - VA
3234	Transferzahlungen an Haushalte und Organisationen ohne Erwerbscharakter	7.650,00	8.800,00	-1.150,00
3235	Transferzahlungen an das Ausland			
3236	Investitions- und Tilgungszuschüsse zwischen Unternehmungen und Betrieben der Gebietskörperschaft und der Gebietskörperschaft			
324	Auszahlungen aus Finanzaufwand	53.597,00	0,00	53.597,00
3241	Auszahlungen für Zinsaufwand, für Finanzierungsleasing, für Forderungskauf, für Finanzschulden und derivative Finanzinstrumente m	53.597,00		53.597,00
3242	Auszahlungen für Zinsen aus derivativen Finanzinstrumenten ohne Grundgeschäft			
3243	Auszahlung aus Gewinnentnahmen von marktbestimmten Betrieben			
3244	Sonstige Auszahlungen aus Finanzaufwendungen			
32	Summe Auszahlungen operative Gebarung	1.248.159,41	1.365.200,00	-117.040,59
SA1	Saldo (1) Geldfluss aus der Operativen Gebarung (31 – 32)	-339.310,85	-485.000,00	145.689,15
331	Einzahlungen aus der Investitionstätigkeit	0,00	0,00	0,00
3311	Einzahlungen aus der Veräußerung von immateriellem Vermögen			
3312	Einzahlungen aus der Veräußerung von Grundstücken und Grundstückeinrichtungen			
3313	Einzahlungen aus der Veräußerung von Gebäuden und Bauten			
3314	Einzahlungen aus der Veräußerung von technischen Anlagen, Fahrzeuge und Maschinen			
3315	Einzahlungen aus der Veräußerung von Amts-, Betriebs- und Geschäftsausstattung			
3316	Einzahlungen aus der Veräußerung von Kulturgütern			
3317	Einzahlungen aus der Veräußerung von Beteiligungen			
332	Einzahlungen aus der Rückzahlung von Darlehen sowie gewährten Vorschüssen	0,00	0,00	0,00
3321	Einzahlungen aus Darlehen an Träger des öffentlichen Rechts			
3322	Einzahlungen aus Darlehen an Beteiligungen			
3323	Einzahlungen aus Darlehen an Unternehmen und Haushalte			
3325	Einzahlungen aus Vorschüssen und Anzahlungen			
333	Einzahlungen aus Kapitaltransfers	16.000,00	26.000,00	-10.000,00
3331	Kapitaltransferzahlungen von Trägern des öffentlichen Rechts	16.000,00	26.000,00	-10.000,00
3332	Kapitaltransferzahlungen von Beteiligungen			
3333	Kapitaltransferzahlungen von Unternehmen			
3334	Kapitaltransferzahlungen von Haushalten und Organisationen ohne Erwerbscharakter			
3335	Kapitaltransferzahlungen vom Ausland			
33	Summe Einzahlungen investive Gebarung	16.000,00	26.000,00	-10.000,00
341	Auszahlungen aus der Investitionstätigkeit	80.286,96	170.200,00	-89.913,04
3411	Auszahlungen für den Erwerb von immateriellem Vermögen			

Kunst, Kultur und Kultus (Gruppe 3)

MVAG	Mittelverwendungs- und aufbringungsgruppen (1. und 2. Ebene)	RA 2021	VA 2021	RA - VA
3412	Auszahlungen für den Erwerb von Grundstücken und Grundstückseinrichtungen	18.245,76	18.200,00	45,76
3413	Auszahlungen für den Erwerb von Gebäuden und Bauten	62.041,20	150.000,00	-87.958,80
3414	Auszahlungen für den Erwerb von technischen Anlagen, Fahrzeuge und Maschinen			
3415	Auszahlungen für den Erwerb von Amts-, Betriebs- und Geschäftsausstattung		2.000,00	-2.000,00
3416	Auszahlungen für den Erwerb von Kulturgütern			
3417	Auszahlungen für den Erwerb von Beteiligungen			
342	Auszahlungen von gewährten Darlehen sowie gewährten Vorschüssen	0,00	0,00	0,00
3421	Auszahlung von Darlehen an Träger des öffentlichen Rechts			
3422	Auszahlung von Darlehen an Beteiligungen			
3423	Auszahlung von Darlehen an Unternehmen und Haushalte			
3425	Auszahlungen von Vorschüssen und Anzahlungen			
343	Auszahlungen aus Kapitaltransfers	0,00	0,00	0,00
3431	Kapitaltransferzahlungen an Träger des öffentlichen Rechts			
3432	Kapitaltransferzahlungen an Beteiligungen			
3433	Kapitaltransferzahlungen an Unternehmen (Finanzunternehmen)			
3434	Kapitaltransferzahlungen an Haushalte und Organisationen ohne Erwerbscharakter			
3435	Kapitaltransferzahlungen an das Ausland			
34	Summe Auszahlungen investive Gebarung	80.286,96	170.200,00	-89.913,04
SA2	Saldo (2) Geldfluss aus der Investiven Gebarung (33 – 34)	-64.286,96	-144.200,00	79.913,04
SA3	Saldo (3) Nettofinanzierungssaldo (Saldo 1 + Saldo 2)	-403.597,81	-629.200,00	225.602,19
351	Einzahlungen aus der Aufnahme von Finanzschulden	0,00	0,00	0,00
3511	Einzahlungen aus empfangenen Darlehen von öffentlichen Körperschaften und Rechtsträgern			
3512	Einzahlungen aus empfangenen Darlehen von Beteiligungen			
3513	Einzahlungen aus empfangenen Darlehen von Unternehmen und privaten Haushalten			
3514	Einzahlungen aus Finanzschulden (Finanzunternehmen)			
353	Einzahlungen infolge eines Kapitaltausch bei derivativen Finanzinstrumenten mit Grundgeschäft	0,00	0,00	0,00
3530	Einzahlungen infolge eines Kapitaltausch bei derivativen Finanzinstrumenten mit Grundgeschäft			
355	Einzahlungen aus dem Abgang von Finanzinstrumenten	0,00	0,00	0,00
3550	Einzahlungen aus dem Abgang von Finanzinstrumenten			
35	Summe Einzahlungen aus der Finanzierungstätigkeit	0,00	0,00	0,00
361	Auszahlungen aus der Tilgung von Finanzschulden	106.645,30	0,00	106.645,30

Kunst, Kultur und Kultus (Gruppe 3)

MVAG	Mittelverwendungs- und aufbringungsgruppen (1. und 2. Ebene)	RA 2021	VA 2021	RA - VA
3611	Auszahlungen aus empfangenen Darlehen von öffentlichen Körperschaften und Rechtsträgern			
3612	Auszahlungen aus empfangenen Darlehen von Beteiligungen			
3613	Auszahlungen aus empfangenen Darlehen von Unternehmen und privaten Haushalten			
3614	Auszahlungen aus Finanzschulden	106.645,30		106.645,30
3615	Auszahlung aus der Rückzahlung von Leasingverbindlichkeiten			
363	Auszahlungen infolge eines Kapitaltausch bei derivativen Finanzinstrumenten mit Grundgeschäft	0,00	0,00	0,00
3630	Auszahlungen infolge eines Kapitaltausch bei derivativen Finanzinstrumenten mit Grundgeschäft			
365	Auszahlungen für den Erwerb von Finanzinstrumenten	0,00	0,00	0,00
3650	Auszahlungen für den Erwerb von Finanzinstrumenten			
36	Summe Auszahlungen aus der Finanzierungstätigkeit	106.645,30	0,00	106.645,30
SA4	Saldo (4) Geldfluss aus der Finanzierungstätigkeit (35 – 36)	-106.645,30	0,00	-106.645,30
SA5	Saldo (5) Geldfluss aus der voranschlagswirksamen Gebarung (Saldo 3 + Saldo 4)	-510.243,11	-629.200,00	118.956,89

Soziale Wohlfahrt und Wohnbauförderung (Gruppe 4)

MVAG	Mittelverwendungs- und aufbringungsgruppen (1. und 2. Ebene)	RA 2021	VA 2021	RA - VA
311	Einzahlungen aus der operativen Verwaltungstätigkeit	1.157,87	1.000,00	157,87
3111	Einzahlungen aus eigenen Abgaben			
3112	Einzahlungen aus Ertragsanteilen			
3113	Einzahlungen aus Gebühren			
3114	Einzahlungen aus Leistungen			
3115	Einzahlungen aus Besitz und wirtschaftlicher Tätigkeit	1.157,87	1.000,00	157,87
3116	Einzahlungen aus Veräußerung von geringwertigen Wirtschaftsgütern (GWG) und sonstige Einzahlungen			
312	Einzahlungen aus Transfers (ohne Kapitaltransfers)	113.626,43	88.700,00	24.926,43
3121	Transferzahlungen von Trägern des öffentlichen Rechts	12.460,65	10.000,00	2.460,65
3122	Transferzahlungen von Beteiligungen			
3123	Transferzahlungen von Unternehmen (inkl. Finanzunternehmen)			
3124	Transferzahlungen von Haushalte und Organisationen ohne Erwerbscharakter	101.165,78	78.700,00	22.465,78
3125	Transferzahlungen vom Ausland			
3126	Investitions- und Tilgungszuschüsse zwischen Unternehmungen und Betrieben der Gebietskörperschaft und der Gebietskörperschaft			
313	Einzahlungen aus Finanzerträgen	0,00	0,00	0,00
3131	Einzahlungen aus Zinserträgen			
3133	Einzahlungen aus Gewinnentnahmen von marktbestimmten Betrieben			
3134	Sonstige Einzahlungen aus Finanzerträgen			
3135	Einzahlungen aus Dividenden/Gewinnausschüttungen			
31	Summe Einzahlungen operative Gebarung	114.784,30	89.700,00	25.084,30
321	Auszahlungen aus Personalaufwand	63.922,23	58.600,00	5.322,23
3211	Auszahlungen für Personalaufwand Bezüge, Nebengebühren, und Mehrleistungsvergütungen)	50.475,35	46.000,00	4.475,35
3212	Auszahlungen für gesetzliche und freiwillige Sozialaufwendungen	13.446,88	12.600,00	846,88
3213	Auszahlungen aus sonstigem Personalaufwand			
322	Auszahlungen aus Sachaufwand (ohne Transferaufwand)	137.788,04	105.300,00	32.488,04
3221	Auszahlungen für Gebrauchs- und Verbrauchsgüter, Handelswaren	131.918,44	90.800,00	41.118,44
3222	Auszahlungen für Verwaltungs- und Betriebsaufwand	1.640,01	1.700,00	-59,99
3223	Auszahlungen für Leasing- und Mietaufwand			
3224	Auszahlungen für Instandhaltung	1.539,74	1.300,00	239,74
3225	Sonstige Auszahlungen aus Sachaufwand	2.689,85	11.500,00	-8.810,15
323	Auszahlungen aus Transfers (ohne Kapitaltransfers)	1.938.520,12	1.789.700,00	148.820,12
3231	Transferzahlungen an Träger des öffentlichen Rechts	1.890.568,80	1.743.000,00	147.568,80
3232	Transferzahlungen an Beteiligungen			
3233	Transferzahlungen an Unternehmen (inkl. Finanzunternehmen)			

Soziale Wohlfahrt und Wohnbauförderung (Gruppe 4)

MVAG	Mittelverwendungs- und aufbringungsgruppen (1. und 2. Ebene)	RA 2021	VA 2021	RA - VA
3234	Transferzahlungen an Haushalte und Organisationen ohne Erwerbscharakter	47.951,32	46.700,00	1.251,32
3235	Transferzahlungen an das Ausland			
3236	Investitions- und Tilgungszuschüsse zwischen Unternehmungen und Betrieben der Gebietskörperschaft und der Gebietskörperschaft			
324	Auszahlungen aus Finanzaufwand	0,00	0,00	0,00
3241	Auszahlungen für Zinsaufwand, für Finanzierungsleasing, für Forderungskauf, für Finanzschulden und derivative Finanzinstrumente m			
3242	Auszahlungen für Zinsen aus derivativen Finanzinstrumenten ohne Grundgeschäft			
3243	Auszahlung aus Gewinnentnahmen von marktbestimmten Betrieben			
3244	Sonstige Auszahlungen aus Finanzaufwendungen			
32	Summe Auszahlungen operative Gebarung	2.140.230,39	1.953.600,00	186.630,39
SA1	Saldo (1) Geldfluss aus der Operativen Gebarung (31 – 32)	-2.025.446,09	-1.863.900,00	-161.546,09
331	Einzahlungen aus der Investitionstätigkeit	0,00	0,00	0,00
3311	Einzahlungen aus der Veräußerung von immateriellem Vermögen			
3312	Einzahlungen aus der Veräußerung von Grundstücken und Grundstückeinrichtungen			
3313	Einzahlungen aus der Veräußerung von Gebäuden und Bauten			
3314	Einzahlungen aus der Veräußerung von technischen Anlagen, Fahrzeuge und Maschinen			
3315	Einzahlungen aus der Veräußerung von Amts-, Betriebs- und Geschäftsausstattung			
3316	Einzahlungen aus der Veräußerung von Kulturgütern			
3317	Einzahlungen aus der Veräußerung von Beteiligungen			
332	Einzahlungen aus der Rückzahlung von Darlehen sowie gewährten Vorschüssen	0,00	0,00	0,00
3321	Einzahlungen aus Darlehen an Träger des öffentlichen Rechts			
3322	Einzahlungen aus Darlehen an Beteiligungen			
3323	Einzahlungen aus Darlehen an Unternehmen und Haushalte			
3325	Einzahlungen aus Vorschüssen und Anzahlungen			
333	Einzahlungen aus Kapitaltransfers	0,00	0,00	0,00
3331	Kapitaltransferzahlungen von Trägern des öffentlichen Rechts			
3332	Kapitaltransferzahlungen von Beteiligungen			
3333	Kapitaltransferzahlungen von Unternehmen			
3334	Kapitaltransferzahlungen von Haushalten und Organisationen ohne Erwerbscharakter			
3335	Kapitaltransferzahlungen vom Ausland			
33	Summe Einzahlungen investive Gebarung	0,00	0,00	0,00
341	Auszahlungen aus der Investitionstätigkeit	0,00	3.000,00	-3.000,00
3411	Auszahlungen für den Erwerb von immateriellem Vermögen			

Soziale Wohlfahrt und Wohnbauförderung (Gruppe 4)

MVAG	Mittelverwendungs- und aufbringungsgruppen (1. und 2. Ebene)	RA 2021	VA 2021	RA - VA
3412	Auszahlungen für den Erwerb von Grundstücken und Grundstückseinrichtungen			
3413	Auszahlungen für den Erwerb von Gebäuden und Bauten			
3414	Auszahlungen für den Erwerb von technischen Anlagen, Fahrzeuge und Maschinen			
3415	Auszahlungen für den Erwerb von Amts-, Betriebs- und Geschäftsausstattung		3.000,00	-3.000,00
3416	Auszahlungen für den Erwerb von Kulturgütern			
3417	Auszahlungen für den Erwerb von Beteiligungen			
342	Auszahlungen von gewährten Darlehen sowie gewährten Vorschüssen	0,00	0,00	0,00
3421	Auszahlung von Darlehen an Träger des öffentlichen Rechts			
3422	Auszahlung von Darlehen an Beteiligungen			
3423	Auszahlung von Darlehen an Unternehmen und Haushalte			
3425	Auszahlungen von Vorschüssen und Anzahlungen			
343	Auszahlungen aus Kapitaltransfers	684,44	2.200,00	-1.515,56
3431	Kapitaltransferzahlungen an Träger des öffentlichen Rechts			
3432	Kapitaltransferzahlungen an Beteiligungen			
3433	Kapitaltransferzahlungen an Unternehmen (Finanzunternehmen)			
3434	Kapitaltransferzahlungen an Haushalte und Organisationen ohne Erwerbscharakter	684,44	2.200,00	-1.515,56
3435	Kapitaltransferzahlungen an das Ausland			
34	Summe Auszahlungen investive Gebarung	684,44	5.200,00	-4.515,56
SA2	Saldo (2) Geldfluss aus der Investiven Gebarung (33 – 34)	-684,44	-5.200,00	4.515,56
SA3	Saldo (3) Nettofinanzierungssaldo (Saldo 1 + Saldo 2)	-2.026.130,53	-1.869.100,00	-157.030,53
351	Einzahlungen aus der Aufnahme von Finanzschulden	0,00	0,00	0,00
3511	Einzahlungen aus empfangenen Darlehen von öffentlichen Körperschaften und Rechtsträgern			
3512	Einzahlungen aus empfangenen Darlehen von Beteiligungen			
3513	Einzahlungen aus empfangenen Darlehen von Unternehmen und privaten Haushalten			
3514	Einzahlungen aus Finanzschulden (Finanzunternehmen)			
353	Einzahlungen infolge eines Kapitaltausch bei derivativen Finanzinstrumenten mit Grundgeschäft	0,00	0,00	0,00
3530	Einzahlungen infolge eines Kapitaltausch bei derivativen Finanzinstrumenten mit Grundgeschäft			
355	Einzahlungen aus dem Abgang von Finanzinstrumenten	0,00	0,00	0,00
3550	Einzahlungen aus dem Abgang von Finanzinstrumenten			
35	Summe Einzahlungen aus der Finanzierungstätigkeit	0,00	0,00	0,00
361	Auszahlungen aus der Tilgung von Finanzschulden	0,00	0,00	0,00

Soziale Wohlfahrt und Wohnbauförderung (Gruppe 4)

MVAG	Mittelverwendungs- und aufbringungsgruppen (1. und 2. Ebene)	RA 2021	VA 2021	RA - VA
3611	Auszahlungen aus empfangenen Darlehen von öffentlichen Körperschaften und Rechtsträgern			
3612	Auszahlungen aus empfangenen Darlehen von Beteiligungen			
3613	Auszahlungen aus empfangenen Darlehen von Unternehmen und privaten Haushalten			
3614	Auszahlungen aus Finanzschulden			
3615	Auszahlung aus der Rückzahlung von Leasingverbindlichkeiten			
363	Auszahlungen infolge eines Kapitaltausch bei derivativen Finanzinstrumenten mit Grundgeschäft	0,00	0,00	0,00
3630	Auszahlungen infolge eines Kapitaltausch bei derivativen Finanzinstrumenten mit Grundgeschäft			
365	Auszahlungen für den Erwerb von Finanzinstrumenten	0,00	0,00	0,00
3650	Auszahlungen für den Erwerb von Finanzinstrumenten			
36	Summe Auszahlungen aus der Finanzierungstätigkeit	0,00	0,00	0,00
SA4	Saldo (4) Geldfluss aus der Finanzierungstätigkeit (35 – 36)	0,00	0,00	0,00
SA5	Saldo (5) Geldfluss aus der voranschlagswirksamen Gebarung (Saldo 3 + Saldo 4)	-2.026.130,53	-1.869.100,00	-157.030,53

Gesundheit (Gruppe 5)

MVAG	Mittelverwendungs- und aufbringungsgruppen (1. und 2. Ebene)	RA 2021	VA 2021	RA - VA
311	Einzahlungen aus der operativen Verwaltungstätigkeit	0,00	0,00	0,00
3111	Einzahlungen aus eigenen Abgaben			
3112	Einzahlungen aus Ertragsanteilen			
3113	Einzahlungen aus Gebühren			
3114	Einzahlungen aus Leistungen			
3115	Einzahlungen aus Besitz und wirtschaftlicher Tätigkeit			
3116	Einzahlungen aus Veräußerung von geringwertigen Wirtschaftsgütern (GWG) und sonstige Einzahlungen			
312	Einzahlungen aus Transfers (ohne Kapitaltransfers)	165.655,44	0,00	165.655,44
3121	Transferzahlungen von Trägern des öffentlichen Rechts	165.655,44		165.655,44
3122	Transferzahlungen von Beteiligungen			
3123	Transferzahlungen von Unternehmen (inkl. Finanzunternehmen)			
3124	Transferzahlungen von Haushalte und Organisationen ohne Erwerbscharakter			
3125	Transferzahlungen vom Ausland			
3126	Investitions- und Tilgungszuschüsse zwischen Unternehmungen und Betrieben der Gebietskörperschaft und der Gebietskörperschaft			
313	Einzahlungen aus Finanzerträgen	0,00	0,00	0,00
3131	Einzahlungen aus Zinserträgen			
3133	Einzahlungen aus Gewinnentnahmen von marktbestimmten Betrieben			
3134	Sonstige Einzahlungen aus Finanzerträgen			
3135	Einzahlungen aus Dividenden/Gewinnausschüttungen			
31	Summe Einzahlungen operative Gebarung	165.655,44	0,00	165.655,44
321	Auszahlungen aus Personalaufwand	0,00	0,00	0,00
3211	Auszahlungen für Personalaufwand Bezüge, Nebengebühren, und Mehrleistungsvergütungen)			
3212	Auszahlungen für gesetzliche und freiwillige Sozialaufwendungen			
3213	Auszahlungen aus sonstigem Personalaufwand			
322	Auszahlungen aus Sachaufwand (ohne Transferaufwand)	144.571,74	18.200,00	126.371,74
3221	Auszahlungen für Gebrauchs- und Verbrauchsgüter, Handelswaren			
3222	Auszahlungen für Verwaltungs- und Betriebsaufwand			
3223	Auszahlungen für Leasing- und Mietaufwand			
3224	Auszahlungen für Instandhaltung			
3225	Sonstige Auszahlungen aus Sachaufwand	144.571,74	18.200,00	126.371,74
323	Auszahlungen aus Transfers (ohne Kapitaltransfers)	2.961.868,03	3.037.900,00	-76.031,97
3231	Transferzahlungen an Träger des öffentlichen Rechts	2.961.868,03	2.929.900,00	31.968,03
3232	Transferzahlungen an Beteiligungen			
3233	Transferzahlungen an Unternehmen (inkl. Finanzunternehmen)			

Gesundheit (Gruppe 5)

MVAG	Mittelverwendungs- und aufbringungsgruppen (1. und 2. Ebene)	RA 2021	VA 2021	RA - VA
3234	Transferzahlungen an Haushalte und Organisationen ohne Erwerbscharakter		108.000,00	-108.000,00
3235	Transferzahlungen an das Ausland			
3236	Investitions- und Tilgungszuschüsse zwischen Unternehmungen und Betrieben der Gebietskörperschaft und der Gebietskörperschaft			
324	Auszahlungen aus Finanzaufwand	0,00	0,00	0,00
3241	Auszahlungen für Zinsaufwand, für Finanzierungsleasing, für Forderungskauf, für Finanzschulden und derivative Finanzinstrumente m			
3242	Auszahlungen für Zinsen aus derivativen Finanzinstrumenten ohne Grundgeschäft			
3243	Auszahlung aus Gewinnentnahmen von marktbestimmten Betrieben			
3244	Sonstige Auszahlungen aus Finanzaufwendungen			
32	Summe Auszahlungen operative Gebarung	3.106.439,77	3.056.100,00	50.339,77
SA1	Saldo (1) Geldfluss aus der Operativen Gebarung (31 – 32)	-2.940.784,33	-3.056.100,00	115.315,67
331	Einzahlungen aus der Investitionstätigkeit	0,00	0,00	0,00
3311	Einzahlungen aus der Veräußerung von immateriellem Vermögen			
3312	Einzahlungen aus der Veräußerung von Grundstücken und Grundstückeinrichtungen			
3313	Einzahlungen aus der Veräußerung von Gebäuden und Bauten			
3314	Einzahlungen aus der Veräußerung von technischen Anlagen, Fahrzeuge und Maschinen			
3315	Einzahlungen aus der Veräußerung von Amts-, Betriebs- und Geschäftsausstattung			
3316	Einzahlungen aus der Veräußerung von Kulturgütern			
3317	Einzahlungen aus der Veräußerung von Beteiligungen			
332	Einzahlungen aus der Rückzahlung von Darlehen sowie gewährten Vorschüssen	0,00	0,00	0,00
3321	Einzahlungen aus Darlehen an Träger des öffentlichen Rechts			
3322	Einzahlungen aus Darlehen an Beteiligungen			
3323	Einzahlungen aus Darlehen an Unternehmen und Haushalte			
3325	Einzahlungen aus Vorschüssen und Anzahlungen			
333	Einzahlungen aus Kapitaltransfers	0,00	0,00	0,00
3331	Kapitaltransferzahlungen von Trägern des öffentlichen Rechts			
3332	Kapitaltransferzahlungen von Beteiligungen			
3333	Kapitaltransferzahlungen von Unternehmen			
3334	Kapitaltransferzahlungen von Haushalten und Organisationen ohne Erwerbscharakter			
3335	Kapitaltransferzahlungen vom Ausland			
33	Summe Einzahlungen investive Gebarung	0,00	0,00	0,00
341	Auszahlungen aus der Investitionstätigkeit	0,00	0,00	0,00
3411	Auszahlungen für den Erwerb von immateriellem Vermögen			

Gesundheit (Gruppe 5)

MVAG	Mittelverwendungs- und aufbringungsgruppen (1. und 2. Ebene)	RA 2021	VA 2021	RA - VA
3412	Auszahlungen für den Erwerb von Grundstücken und Grundstückseinrichtungen			
3413	Auszahlungen für den Erwerb von Gebäuden und Bauten			
3414	Auszahlungen für den Erwerb von technischen Anlagen, Fahrzeuge und Maschinen			
3415	Auszahlungen für den Erwerb von Amts-, Betriebs- und Geschäftsausstattung			
3416	Auszahlungen für den Erwerb von Kulturgütern			
3417	Auszahlungen für den Erwerb von Beteiligungen			
342	Auszahlungen von gewährten Darlehen sowie gewährten Vorschüssen	0,00	0,00	0,00
3421	Auszahlung von Darlehen an Träger des öffentlichen Rechts			
3422	Auszahlung von Darlehen an Beteiligungen			
3423	Auszahlung von Darlehen an Unternehmen und Haushalte			
3425	Auszahlungen von Vorschüssen und Anzahlungen			
343	Auszahlungen aus Kapitaltransfers	44.885,01	21.100,00	23.785,01
3431	Kapitaltransferzahlungen an Träger des öffentlichen Rechts			
3432	Kapitaltransferzahlungen an Beteiligungen			
3433	Kapitaltransferzahlungen an Unternehmen (Finanzunternehmen)			
3434	Kapitaltransferzahlungen an Haushalte und Organisationen ohne Erwerbscharakter	44.885,01	21.100,00	23.785,01
3435	Kapitaltransferzahlungen an das Ausland			
34	Summe Auszahlungen investive Gebarung	44.885,01	21.100,00	23.785,01
SA2	Saldo (2) Geldfluss aus der Investiven Gebarung (33 – 34)	-44.885,01	-21.100,00	-23.785,01
SA3	Saldo (3) Nettofinanzierungssaldo (Saldo 1 + Saldo 2)	-2.985.669,34	-3.077.200,00	91.530,66
351	Einzahlungen aus der Aufnahme von Finanzschulden	0,00	0,00	0,00
3511	Einzahlungen aus empfangenen Darlehen von öffentlichen Körperschaften und Rechtsträgern			
3512	Einzahlungen aus empfangenen Darlehen von Beteiligungen			
3513	Einzahlungen aus empfangenen Darlehen von Unternehmen und privaten Haushalten			
3514	Einzahlungen aus Finanzschulden (Finanzunternehmen)			
353	Einzahlungen infolge eines Kapitaltausch bei derivativen Finanzinstrumenten mit Grundgeschäft	0,00	0,00	0,00
3530	Einzahlungen infolge eines Kapitaltausch bei derivativen Finanzinstrumenten mit Grundgeschäft			
355	Einzahlungen aus dem Abgang von Finanzinstrumenten	0,00	0,00	0,00
3550	Einzahlungen aus dem Abgang von Finanzinstrumenten			
35	Summe Einzahlungen aus der Finanzierungstätigkeit	0,00	0,00	0,00
361	Auszahlungen aus der Tilgung von Finanzschulden	0,00	0,00	0,00

Gesundheit (Gruppe 5)

MVAG	Mittelverwendungs- und aufbringungsgruppen (1. und 2. Ebene)	RA 2021	VA 2021	RA - VA
3611	Auszahlungen aus empfangenen Darlehen von öffentlichen Körperschaften und Rechtsträgern			
3612	Auszahlungen aus empfangenen Darlehen von Beteiligungen			
3613	Auszahlungen aus empfangenen Darlehen von Unternehmen und privaten Haushalten			
3614	Auszahlungen aus Finanzschulden			
3615	Auszahlung aus der Rückzahlung von Leasingverbindlichkeiten			
363	Auszahlungen infolge eines Kapitaltausch bei derivativen Finanzinstrumenten mit Grundgeschäft	0,00	0,00	0,00
3630	Auszahlungen infolge eines Kapitaltausch bei derivativen Finanzinstrumenten mit Grundgeschäft			
365	Auszahlungen für den Erwerb von Finanzinstrumenten	0,00	0,00	0,00
3650	Auszahlungen für den Erwerb von Finanzinstrumenten			
36	Summe Auszahlungen aus der Finanzierungstätigkeit	0,00	0,00	0,00
SA4	Saldo (4) Geldfluss aus der Finanzierungstätigkeit (35 – 36)	0,00	0,00	0,00
SA5	Saldo (5) Geldfluss aus der voranschlagswirksamen Gebarung (Saldo 3 + Saldo 4)	-2.985.669,34	-3.077.200,00	91.530,66

Straßen- und Wasserbau, Verkehr (Gruppe 6)

MVAG	Mittelverwendungs- und aufbringungsgruppen (1. und 2. Ebene)	RA 2021	VA 2021	RA - VA
311	Einzahlungen aus der operativen Verwaltungstätigkeit	82.156,95	82.700,00	-543,05
3111	Einzahlungen aus eigenen Abgaben	63.906,39	65.000,00	-1.093,61
3112	Einzahlungen aus Ertragsanteilen			
3113	Einzahlungen aus Gebühren			
3114	Einzahlungen aus Leistungen	13.630,56	13.000,00	630,56
3115	Einzahlungen aus Besitz und wirtschaftlicher Tätigkeit			
3116	Einzahlungen aus Veräußerung von geringwertigen Wirtschaftsgütern (GWG) und sonstige Einzahlungen	4.620,00	4.700,00	-80,00
312	Einzahlungen aus Transfers (ohne Kapitaltransfers)	255.006,28	185.500,00	69.506,28
3121	Transferzahlungen von Trägern des öffentlichen Rechts	224.326,28	155.500,00	68.826,28
3122	Transferzahlungen von Beteiligungen			
3123	Transferzahlungen von Unternehmen (inkl. Finanzunternehmen)			
3124	Transferzahlungen von Haushalte und Organisationen ohne Erwerbscharakter	30.680,00	30.000,00	680,00
3125	Transferzahlungen vom Ausland			
3126	Investitions- und Tilgungszuschüsse zwischen Unternehmungen und Betrieben der Gebietskörperschaft und der Gebietskörperschaft			
313	Einzahlungen aus Finanzerträgen	0,00	0,00	0,00
3131	Einzahlungen aus Zinserträgen			
3133	Einzahlungen aus Gewinnentnahmen von marktbestimmten Betrieben			
3134	Sonstige Einzahlungen aus Finanzerträgen			
3135	Einzahlungen aus Dividenden/Gewinnausschüttungen			
31	Summe Einzahlungen operative Gebarung	337.163,23	268.200,00	68.963,23
321	Auszahlungen aus Personalaufwand	981.590,43	940.700,00	40.890,43
3211	Auszahlungen für Personalaufwand Bezüge, Nebengebühren, und Mehrleistungsvergütungen)	763.472,24	733.100,00	30.372,24
3212	Auszahlungen für gesetzliche und freiwillige Sozialaufwendungen	200.347,43	195.600,00	4.747,43
3213	Auszahlungen aus sonstigem Personalaufwand	17.770,76	12.000,00	5.770,76
322	Auszahlungen aus Sachaufwand (ohne Transferaufwand)	367.692,29	323.000,00	44.692,29
3221	Auszahlungen für Gebrauchs- und Verbrauchsgüter, Handelswaren	73.139,57	62.300,00	10.839,57
3222	Auszahlungen für Verwaltungs- und Betriebsaufwand	29.119,48	25.300,00	3.819,48
3223	Auszahlungen für Leasing- und Mietaufwand	12.448,43	11.800,00	648,43
3224	Auszahlungen für Instandhaltung	215.921,19	185.100,00	30.821,19
3225	Sonstige Auszahlungen aus Sachaufwand	37.063,62	38.500,00	-1.436,38
323	Auszahlungen aus Transfers (ohne Kapitaltransfers)	0,00	0,00	0,00
3231	Transferzahlungen an Träger des öffentlichen Rechts			
3232	Transferzahlungen an Beteiligungen			
3233	Transferzahlungen an Unternehmen (inkl. Finanzunternehmen)			

Straßen- und Wasserbau, Verkehr (Gruppe 6)

MVAG	Mittelverwendungs- und aufbringungsgruppen (1. und 2. Ebene)	RA 2021	VA 2021	RA - VA
3234	Transferzahlungen an Haushalte und Organisationen ohne Erwerbscharakter			
3235	Transferzahlungen an das Ausland			
3236	Investitions- und Tilgungszuschüsse zwischen Unternehmungen und Betrieben der Gebietskörperschaft und der Gebietskörperschaft			
324	Auszahlungen aus Finanzaufwand	0,00	0,00	0,00
3241	Auszahlungen für Zinsaufwand, für Finanzierungsleasing, für Forderungskauf, für Finanzschulden und derivative Finanzinstrumente m			
3242	Auszahlungen für Zinsen aus derivativen Finanzinstrumenten ohne Grundgeschäft			
3243	Auszahlung aus Gewinnentnahmen von marktbestimmten Betrieben			
3244	Sonstige Auszahlungen aus Finanzaufwendungen			
32	Summe Auszahlungen operative Gebarung	1.349.282,72	1.263.700,00	85.582,72
SA1	Saldo (1) Geldfluss aus der Operativen Gebarung (31 – 32)	-1.012.119,49	-995.500,00	-16.619,49
331	Einzahlungen aus der Investitionstätigkeit	0,00	0,00	0,00
3311	Einzahlungen aus der Veräußerung von immateriellem Vermögen			
3312	Einzahlungen aus der Veräußerung von Grundstücken und Grundstückeinrichtungen			
3313	Einzahlungen aus der Veräußerung von Gebäuden und Bauten			
3314	Einzahlungen aus der Veräußerung von technischen Anlagen, Fahrzeuge und Maschinen			
3315	Einzahlungen aus der Veräußerung von Amts-, Betriebs- und Geschäftsausstattung			
3316	Einzahlungen aus der Veräußerung von Kulturgütern			
3317	Einzahlungen aus der Veräußerung von Beteiligungen			
332	Einzahlungen aus der Rückzahlung von Darlehen sowie gewährten Vorschüssen	0,00	0,00	0,00
3321	Einzahlungen aus Darlehen an Träger des öffentlichen Rechts			
3322	Einzahlungen aus Darlehen an Beteiligungen			
3323	Einzahlungen aus Darlehen an Unternehmen und Haushalte			
3325	Einzahlungen aus Vorschüssen und Anzahlungen			
333	Einzahlungen aus Kapitaltransfers	0,00	63.600,00	-63.600,00
3331	Kapitaltransferzahlungen von Trägern des öffentlichen Rechts		63.600,00	-63.600,00
3332	Kapitaltransferzahlungen von Beteiligungen			
3333	Kapitaltransferzahlungen von Unternehmen			
3334	Kapitaltransferzahlungen von Haushalten und Organisationen ohne Erwerbscharakter			
3335	Kapitaltransferzahlungen vom Ausland			
33	Summe Einzahlungen investive Gebarung	0,00	63.600,00	-63.600,00
341	Auszahlungen aus der Investitionstätigkeit	438.345,09	660.000,00	-221.654,91
3411	Auszahlungen für den Erwerb von immateriellem Vermögen			

Straßen- und Wasserbau, Verkehr (Gruppe 6)

MVAG	Mittelverwendungs- und aufbringungsgruppen (1. und 2. Ebene)	RA 2021	VA 2021	RA - VA
3412	Auszahlungen für den Erwerb von Grundstücken und Grundstückseinrichtungen	384.231,89	610.000,00	-225.768,11
3413	Auszahlungen für den Erwerb von Gebäuden und Bauten			
3414	Auszahlungen für den Erwerb von technischen Anlagen, Fahrzeuge und Maschinen	54.113,20	47.000,00	7.113,20
3415	Auszahlungen für den Erwerb von Amts-, Betriebs- und Geschäftsausstattung		3.000,00	-3.000,00
3416	Auszahlungen für den Erwerb von Kulturgütern			
3417	Auszahlungen für den Erwerb von Beteiligungen			
342	Auszahlungen von gewährten Darlehen sowie gewährten Vorschüssen	0,00	0,00	0,00
3421	Auszahlung von Darlehen an Träger des öffentlichen Rechts			
3422	Auszahlung von Darlehen an Beteiligungen			
3423	Auszahlung von Darlehen an Unternehmen und Haushalte			
3425	Auszahlungen von Vorschüssen und Anzahlungen			
343	Auszahlungen aus Kapitaltransfers	5.929,00	10.000,00	-4.071,00
3431	Kapitaltransferzahlungen an Träger des öffentlichen Rechts			
3432	Kapitaltransferzahlungen an Beteiligungen			
3433	Kapitaltransferzahlungen an Unternehmen (Finanzunternehmen)			
3434	Kapitaltransferzahlungen an Haushalte und Organisationen ohne Erwerbscharakter	5.929,00	10.000,00	-4.071,00
3435	Kapitaltransferzahlungen an das Ausland			
34	Summe Auszahlungen investive Gebarung	444.274,09	670.000,00	-225.725,91
SA2	Saldo (2) Geldfluss aus der Investiven Gebarung (33 – 34)	-444.274,09	-606.400,00	162.125,91
SA3	Saldo (3) Nettofinanzierungssaldo (Saldo 1 + Saldo 2)	-1.456.393,58	-1.601.900,00	145.506,42
351	Einzahlungen aus der Aufnahme von Finanzschulden	0,00	0,00	0,00
3511	Einzahlungen aus empfangenen Darlehen von öffentlichen Körperschaften und Rechtsträgern			
3512	Einzahlungen aus empfangenen Darlehen von Beteiligungen			
3513	Einzahlungen aus empfangenen Darlehen von Unternehmen und privaten Haushalten			
3514	Einzahlungen aus Finanzschulden (Finanzunternehmen)			
353	Einzahlungen infolge eines Kapitaltausch bei derivativen Finanzinstrumenten mit Grundgeschäft	0,00	0,00	0,00
3530	Einzahlungen infolge eines Kapitaltausch bei derivativen Finanzinstrumenten mit Grundgeschäft			
355	Einzahlungen aus dem Abgang von Finanzinstrumenten	0,00	0,00	0,00
3550	Einzahlungen aus dem Abgang von Finanzinstrumenten			
35	Summe Einzahlungen aus der Finanzierungstätigkeit	0,00	0,00	0,00
361	Auszahlungen aus der Tilgung von Finanzschulden	0,00	0,00	0,00

Straßen- und Wasserbau, Verkehr (Gruppe 6)

MVAG	Mittelverwendungs- und aufbringungsgruppen (1. und 2. Ebene)	RA 2021	VA 2021	RA - VA
3611	Auszahlungen aus empfangenen Darlehen von öffentlichen Körperschaften und Rechtsträgern			
3612	Auszahlungen aus empfangenen Darlehen von Beteiligungen			
3613	Auszahlungen aus empfangenen Darlehen von Unternehmen und privaten Haushalten			
3614	Auszahlungen aus Finanzschulden			
3615	Auszahlung aus der Rückzahlung von Leasingverbindlichkeiten			
363	Auszahlungen infolge eines Kapitaltausch bei derivativen Finanzinstrumenten mit Grundgeschäft	0,00	0,00	0,00
3630	Auszahlungen infolge eines Kapitaltausch bei derivativen Finanzinstrumenten mit Grundgeschäft			
365	Auszahlungen für den Erwerb von Finanzinstrumenten	0,00	0,00	0,00
3650	Auszahlungen für den Erwerb von Finanzinstrumenten			
36	Summe Auszahlungen aus der Finanzierungstätigkeit	0,00	0,00	0,00
SA4	Saldo (4) Geldfluss aus der Finanzierungstätigkeit (35 – 36)	0,00	0,00	0,00
SA5	Saldo (5) Geldfluss aus der voranschlagswirksamen Gebarung (Saldo 3 + Saldo 4)	-1.456.393,58	-1.601.900,00	145.506,42

Wirtschaftsförderung (Gruppe 7)

MVAG	Mittelverwendungs- und aufbringungsgruppen (1. und 2. Ebene)	RA 2021	VA 2021	RA - VA
311	Einzahlungen aus der operativen Verwaltungstätigkeit	164,49	0,00	164,49
3111	Einzahlungen aus eigenen Abgaben			
3112	Einzahlungen aus Ertragsanteilen			
3113	Einzahlungen aus Gebühren			
3114	Einzahlungen aus Leistungen			
3115	Einzahlungen aus Besitz und wirtschaftlicher Tätigkeit			
3116	Einzahlungen aus Veräußerung von geringwertigen Wirtschaftsgütern (GWG) und sonstige Einzahlungen	164,49		164,49
312	Einzahlungen aus Transfers (ohne Kapitaltransfers)	0,00	0,00	0,00
3121	Transferzahlungen von Trägern des öffentlichen Rechts			
3122	Transferzahlungen von Beteiligungen			
3123	Transferzahlungen von Unternehmen (inkl. Finanzunternehmen)			
3124	Transferzahlungen von Haushalte und Organisationen ohne Erwerbscharakter			
3125	Transferzahlungen vom Ausland			
3126	Investitions- und Tilgungszuschüsse zwischen Unternehmungen und Betrieben der Gebietskörperschaft und der Gebietskörperschaft			
313	Einzahlungen aus Finanzerträgen	0,00	0,00	0,00
3131	Einzahlungen aus Zinserträgen			
3133	Einzahlungen aus Gewinnentnahmen von marktbestimmten Betrieben			
3134	Sonstige Einzahlungen aus Finanzerträgen			
3135	Einzahlungen aus Dividenden/Gewinnausschüttungen			
31	Summe Einzahlungen operative Gebarung	164,49	0,00	164,49
321	Auszahlungen aus Personalaufwand	0,00	0,00	0,00
3211	Auszahlungen für Personalaufwand Bezüge, Nebengebühren, und Mehrleistungsvergütungen)			
3212	Auszahlungen für gesetzliche und freiwillige Sozialaufwendungen			
3213	Auszahlungen aus sonstigem Personalaufwand			
322	Auszahlungen aus Sachaufwand (ohne Transferaufwand)	-2.940,80	1.500,00	-4.440,80
3221	Auszahlungen für Gebrauchs- und Verbrauchsgüter, Handelswaren			
3222	Auszahlungen für Verwaltungs- und Betriebsaufwand			
3223	Auszahlungen für Leasing- und Mietaufwand			
3224	Auszahlungen für Instandhaltung			
3225	Sonstige Auszahlungen aus Sachaufwand	-2.940,80	1.500,00	-4.440,80
323	Auszahlungen aus Transfers (ohne Kapitaltransfers)	48.652,52	47.000,00	1.652,52
3231	Transferzahlungen an Träger des öffentlichen Rechts			
3232	Transferzahlungen an Beteiligungen			
3233	Transferzahlungen an Unternehmen (inkl. Finanzunternehmen)			

Wirtschaftsförderung (Gruppe 7)

MVAG	Mittelverwendungs- und aufbringungsgruppen (1. und 2. Ebene)	RA 2021	VA 2021	RA - VA
3234	Transferzahlungen an Haushalte und Organisationen ohne Erwerbscharakter	48.652,52	47.000,00	1.652,52
3235	Transferzahlungen an das Ausland			
3236	Investitions- und Tilgungszuschüsse zwischen Unternehmungen und Betrieben der Gebietskörperschaft und der Gebietskörperschaft			
324	Auszahlungen aus Finanzaufwand	0,00	0,00	0,00
3241	Auszahlungen für Zinsaufwand, für Finanzierungsleasing, für Forderungskauf, für Finanzschulden und derivative Finanzinstrumente m			
3242	Auszahlungen für Zinsen aus derivativen Finanzinstrumenten ohne Grundgeschäft			
3243	Auszahlung aus Gewinnentnahmen von marktbestimmten Betrieben			
3244	Sonstige Auszahlungen aus Finanzaufwendungen			
32	Summe Auszahlungen operative Gebarung	45.711,72	48.500,00	-2.788,28
SA1	Saldo (1) Geldfluss aus der Operativen Gebarung (31 – 32)	-45.547,23	-48.500,00	2.952,77
331	Einzahlungen aus der Investitionstätigkeit	0,00	0,00	0,00
3311	Einzahlungen aus der Veräußerung von immateriellem Vermögen			
3312	Einzahlungen aus der Veräußerung von Grundstücken und Grundstückeinrichtungen			
3313	Einzahlungen aus der Veräußerung von Gebäuden und Bauten			
3314	Einzahlungen aus der Veräußerung von technischen Anlagen, Fahrzeuge und Maschinen			
3315	Einzahlungen aus der Veräußerung von Amts-, Betriebs- und Geschäftsausstattung			
3316	Einzahlungen aus der Veräußerung von Kulturgütern			
3317	Einzahlungen aus der Veräußerung von Beteiligungen			
332	Einzahlungen aus der Rückzahlung von Darlehen sowie gewährten Vorschüssen	0,00	0,00	0,00
3321	Einzahlungen aus Darlehen an Träger des öffentlichen Rechts			
3322	Einzahlungen aus Darlehen an Beteiligungen			
3323	Einzahlungen aus Darlehen an Unternehmen und Haushalte			
3325	Einzahlungen aus Vorschüssen und Anzahlungen			
333	Einzahlungen aus Kapitaltransfers	0,00	0,00	0,00
3331	Kapitaltransferzahlungen von Trägern des öffentlichen Rechts			
3332	Kapitaltransferzahlungen von Beteiligungen			
3333	Kapitaltransferzahlungen von Unternehmen			
3334	Kapitaltransferzahlungen von Haushalten und Organisationen ohne Erwerbscharakter			
3335	Kapitaltransferzahlungen vom Ausland			
33	Summe Einzahlungen investive Gebarung	0,00	0,00	0,00
341	Auszahlungen aus der Investitionstätigkeit	0,00	0,00	0,00
3411	Auszahlungen für den Erwerb von immateriellem Vermögen			

Wirtschaftsförderung (Gruppe 7)

MVAG	Mittelverwendungs- und aufbringungsgruppen (1. und 2. Ebene)	RA 2021	VA 2021	RA - VA
3412	Auszahlungen für den Erwerb von Grundstücken und Grundstückseinrichtungen			
3413	Auszahlungen für den Erwerb von Gebäuden und Bauten			
3414	Auszahlungen für den Erwerb von technischen Anlagen, Fahrzeuge und Maschinen			
3415	Auszahlungen für den Erwerb von Amts-, Betriebs- und Geschäftsausstattung			
3416	Auszahlungen für den Erwerb von Kulturgütern			
3417	Auszahlungen für den Erwerb von Beteiligungen			
342	Auszahlungen von gewährten Darlehen sowie gewährten Vorschüssen	0,00	0,00	0,00
3421	Auszahlung von Darlehen an Träger des öffentlichen Rechts			
3422	Auszahlung von Darlehen an Beteiligungen			
3423	Auszahlung von Darlehen an Unternehmen und Haushalte			
3425	Auszahlungen von Vorschüssen und Anzahlungen			
343	Auszahlungen aus Kapitaltransfers	1.531,61	2.000,00	-468,39
3431	Kapitaltransferzahlungen an Träger des öffentlichen Rechts			
3432	Kapitaltransferzahlungen an Beteiligungen			
3433	Kapitaltransferzahlungen an Unternehmen (Finanzunternehmen)			
3434	Kapitaltransferzahlungen an Haushalte und Organisationen ohne Erwerbscharakter	1.531,61	2.000,00	-468,39
3435	Kapitaltransferzahlungen an das Ausland			
34	Summe Auszahlungen investive Gebarung	1.531,61	2.000,00	-468,39
SA2	Saldo (2) Geldfluss aus der Investiven Gebarung (33 – 34)	-1.531,61	-2.000,00	468,39
SA3	Saldo (3) Nettofinanzierungssaldo (Saldo 1 + Saldo 2)	-47.078,84	-50.500,00	3.421,16
351	Einzahlungen aus der Aufnahme von Finanzschulden	0,00	0,00	0,00
3511	Einzahlungen aus empfangenen Darlehen von öffentlichen Körperschaften und Rechtsträgern			
3512	Einzahlungen aus empfangenen Darlehen von Beteiligungen			
3513	Einzahlungen aus empfangenen Darlehen von Unternehmen und privaten Haushalten			
3514	Einzahlungen aus Finanzschulden (Finanzunternehmen)			
353	Einzahlungen infolge eines Kapitaltausch bei derivativen Finanzinstrumenten mit Grundgeschäft	0,00	0,00	0,00
3530	Einzahlungen infolge eines Kapitaltausch bei derivativen Finanzinstrumenten mit Grundgeschäft			
355	Einzahlungen aus dem Abgang von Finanzinstrumenten	0,00	0,00	0,00
3550	Einzahlungen aus dem Abgang von Finanzinstrumenten			
35	Summe Einzahlungen aus der Finanzierungstätigkeit	0,00	0,00	0,00
361	Auszahlungen aus der Tilgung von Finanzschulden	0,00	0,00	0,00

Wirtschaftsförderung (Gruppe 7)

MVAG	Mittelverwendungs- und aufbringungsgruppen (1. und 2. Ebene)	RA 2021	VA 2021	RA - VA
3611	Auszahlungen aus empfangenen Darlehen von öffentlichen Körperschaften und Rechtsträgern			
3612	Auszahlungen aus empfangenen Darlehen von Beteiligungen			
3613	Auszahlungen aus empfangenen Darlehen von Unternehmen und privaten Haushalten			
3614	Auszahlungen aus Finanzschulden			
3615	Auszahlung aus der Rückzahlung von Leasingverbindlichkeiten			
363	Auszahlungen infolge eines Kapitaltausch bei derivativen Finanzinstrumenten mit Grundgeschäft	0,00	0,00	0,00
3630	Auszahlungen infolge eines Kapitaltausch bei derivativen Finanzinstrumenten mit Grundgeschäft			
365	Auszahlungen für den Erwerb von Finanzinstrumenten	0,00	0,00	0,00
3650	Auszahlungen für den Erwerb von Finanzinstrumenten			
36	Summe Auszahlungen aus der Finanzierungstätigkeit	0,00	0,00	0,00
SA4	Saldo (4) Geldfluss aus der Finanzierungstätigkeit (35 – 36)	0,00	0,00	0,00
SA5	Saldo (5) Geldfluss aus der voranschlagswirksamen Gebarung (Saldo 3 + Saldo 4)	-47.078,84	-50.500,00	3.421,16

Dienstleistungen (Gruppe 8)

MVAG	Mittelverwendungs- und aufbringungsgruppen (1. und 2. Ebene)	RA 2021	VA 2021	RA - VA
311	Einzahlungen aus der operativen Verwaltungstätigkeit	2.103.350,36	1.995.600,00	107.750,36
3111	Einzahlungen aus eigenen Abgaben	219,42		219,42
3112	Einzahlungen aus Ertragsanteilen			
3113	Einzahlungen aus Gebühren	1.793.575,31	1.696.100,00	97.475,31
3114	Einzahlungen aus Leistungen	1.426,36	1.000,00	426,36
3115	Einzahlungen aus Besitz und wirtschaftlicher Tätigkeit	31.841,32	20.300,00	11.541,32
3116	Einzahlungen aus Veräußerung von geringwertigen Wirtschaftsgütern (GWG) und sonstige Einzahlungen	276.287,95	278.200,00	-1.912,05
312	Einzahlungen aus Transfers (ohne Kapitaltransfers)	233.226,78	232.300,00	926,78
3121	Transferzahlungen von Trägern des öffentlichen Rechts	233.226,78	232.200,00	1.026,78
3122	Transferzahlungen von Beteiligungen			
3123	Transferzahlungen von Unternehmen (inkl. Finanzunternehmen)			
3124	Transferzahlungen von Haushalte und Organisationen ohne Erwerbscharakter		100,00	-100,00
3125	Transferzahlungen vom Ausland			
3126	Investitions- und Tilgungszuschüsse zwischen Unternehmungen und Betrieben der Gebietskörperschaft und der Gebietskörperschaft			
313	Einzahlungen aus Finanzerträgen	100,89	200,00	-99,11
3131	Einzahlungen aus Zinserträgen	100,89	200,00	-99,11
3133	Einzahlungen aus Gewinnentnahmen von marktbestimmten Betrieben			
3134	Sonstige Einzahlungen aus Finanzerträgen			
3135	Einzahlungen aus Dividenden/Gewinnausschüttungen			
31	Summe Einzahlungen operative Gebarung	2.336.678,03	2.228.100,00	108.578,03
321	Auszahlungen aus Personalaufwand	276.275,29	262.200,00	14.075,29
3211	Auszahlungen für Personalaufwand Bezüge, Nebengebühren, und Mehrleistungsvergütungen)	219.474,13	212.700,00	6.774,13
3212	Auszahlungen für gesetzliche und freiwillige Sozialaufwendungen	56.795,19	49.500,00	7.295,19
3213	Auszahlungen aus sonstigem Personalaufwand	5,97		5,97
322	Auszahlungen aus Sachaufwand (ohne Transferaufwand)	1.293.663,23	904.100,00	389.563,23
3221	Auszahlungen für Gebrauchs- und Verbrauchsgüter, Handelswaren	24.216,63	21.200,00	3.016,63
3222	Auszahlungen für Verwaltungs- und Betriebsaufwand	91.553,79	82.400,00	9.153,79
3223	Auszahlungen für Leasing- und Mietaufwand	202.917,87	25.100,00	177.817,87
3224	Auszahlungen für Instandhaltung	480.425,55	416.700,00	63.725,55
3225	Sonstige Auszahlungen aus Sachaufwand	494.549,39	358.700,00	135.849,39
323	Auszahlungen aus Transfers (ohne Kapitaltransfers)	585.913,24	564.500,00	21.413,24
3231	Transferzahlungen an Träger des öffentlichen Rechts	585.913,24	564.500,00	21.413,24
3232	Transferzahlungen an Beteiligungen			
3233	Transferzahlungen an Unternehmen (inkl. Finanzunternehmen)			

Dienstleistungen (Gruppe 8)

MVAG	Mittelverwendungs- und aufbringungsgruppen (1. und 2. Ebene)	RA 2021	VA 2021	RA - VA
3234	Transferzahlungen an Haushalte und Organisationen ohne Erwerbscharakter			
3235	Transferzahlungen an das Ausland			
3236	Investitions- und Tilgungszuschüsse zwischen Unternehmungen und Betrieben der Gebietskörperschaft und der Gebietskörperschaft			
324	Auszahlungen aus Finanzaufwand	57.868,00	59.100,00	-1.232,00
3241	Auszahlungen für Zinsaufwand, für Finanzierungsleasing, für Forderungskauf, für Finanzschulden und derivative Finanzinstrumente m	57.868,00	59.100,00	-1.232,00
3242	Auszahlungen für Zinsen aus derivativen Finanzinstrumenten ohne Grundgeschäft			
3243	Auszahlung aus Gewinnentnahmen von marktbestimmten Betrieben			
3244	Sonstige Auszahlungen aus Finanzaufwendungen			
32	Summe Auszahlungen operative Gebarung	2.213.719,76	1.789.900,00	423.819,76
SA1	Saldo (1) Geldfluss aus der Operativen Gebarung (31 – 32)	122.958,27	438.200,00	-315.241,73
331	Einzahlungen aus der Investitionstätigkeit	0,00	0,00	0,00
3311	Einzahlungen aus der Veräußerung von immateriellem Vermögen			
3312	Einzahlungen aus der Veräußerung von Grundstücken und Grundstückeinrichtungen			
3313	Einzahlungen aus der Veräußerung von Gebäuden und Bauten			
3314	Einzahlungen aus der Veräußerung von technischen Anlagen, Fahrzeuge und Maschinen			
3315	Einzahlungen aus der Veräußerung von Amts-, Betriebs- und Geschäftsausstattung			
3316	Einzahlungen aus der Veräußerung von Kulturgütern			
3317	Einzahlungen aus der Veräußerung von Beteiligungen			
332	Einzahlungen aus der Rückzahlung von Darlehen sowie gewährten Vorschüssen	0,00	0,00	0,00
3321	Einzahlungen aus Darlehen an Träger des öffentlichen Rechts			
3322	Einzahlungen aus Darlehen an Beteiligungen			
3323	Einzahlungen aus Darlehen an Unternehmen und Haushalte			
3325	Einzahlungen aus Vorschüssen und Anzahlungen			
333	Einzahlungen aus Kapitaltransfers	199.138,44	234.200,00	-35.061,56
3331	Kapitaltransferzahlungen von Trägern des öffentlichen Rechts	34.236,06	34.200,00	36,06
3332	Kapitaltransferzahlungen von Beteiligungen			
3333	Kapitaltransferzahlungen von Unternehmen			
3334	Kapitaltransferzahlungen von Haushalten und Organisationen ohne Erwerbscharakter	164.902,38	200.000,00	-35.097,62
3335	Kapitaltransferzahlungen vom Ausland			
33	Summe Einzahlungen investive Gebarung	199.138,44	234.200,00	-35.061,56
341	Auszahlungen aus der Investitionstätigkeit	242.879,66	169.800,00	73.079,66
3411	Auszahlungen für den Erwerb von immateriellem Vermögen			

Dienstleistungen (Gruppe 8)

MVAG	Mittelverwendungs- und aufbringungsgruppen (1. und 2. Ebene)	RA 2021	VA 2021	RA - VA
3412	Auszahlungen für den Erwerb von Grundstücken und Grundstückseinrichtungen	241.411,66	168.400,00	73.011,66
3413	Auszahlungen für den Erwerb von Gebäuden und Bauten			
3414	Auszahlungen für den Erwerb von technischen Anlagen, Fahrzeuge und Maschinen		400,00	-400,00
3415	Auszahlungen für den Erwerb von Amts-, Betriebs- und Geschäftsausstattung	1.468,00	1.000,00	468,00
3416	Auszahlungen für den Erwerb von Kulturgütern			
3417	Auszahlungen für den Erwerb von Beteiligungen			
342	Auszahlungen von gewährten Darlehen sowie gewährten Vorschüssen	0,00	0,00	0,00
3421	Auszahlung von Darlehen an Träger des öffentlichen Rechts			
3422	Auszahlung von Darlehen an Beteiligungen			
3423	Auszahlung von Darlehen an Unternehmen und Haushalte			
3425	Auszahlungen von Vorschüssen und Anzahlungen			
343	Auszahlungen aus Kapitaltransfers	0,00	0,00	0,00
3431	Kapitaltransferzahlungen an Träger des öffentlichen Rechts			
3432	Kapitaltransferzahlungen an Beteiligungen			
3433	Kapitaltransferzahlungen an Unternehmen (Finanzunternehmen)			
3434	Kapitaltransferzahlungen an Haushalte und Organisationen ohne Erwerbscharakter			
3435	Kapitaltransferzahlungen an das Ausland			
34	Summe Auszahlungen investive Gebarung	242.879,66	169.800,00	73.079,66
SA2	Saldo (2) Geldfluss aus der Investiven Gebarung (33 – 34)	-43.741,22	64.400,00	-108.141,22
SA3	Saldo (3) Nettofinanzierungssaldo (Saldo 1 + Saldo 2)	79.217,05	502.600,00	-423.382,95
351	Einzahlungen aus der Aufnahme von Finanzschulden	0,00	0,00	0,00
3511	Einzahlungen aus empfangenen Darlehen von öffentlichen Körperschaften und Rechtsträgern			
3512	Einzahlungen aus empfangenen Darlehen von Beteiligungen			
3513	Einzahlungen aus empfangenen Darlehen von Unternehmen und privaten Haushalten			
3514	Einzahlungen aus Finanzschulden (Finanzunternehmen)			
353	Einzahlungen infolge eines Kapitaltausch bei derivativen Finanzinstrumenten mit Grundgeschäft	0,00	0,00	0,00
3530	Einzahlungen infolge eines Kapitaltausch bei derivativen Finanzinstrumenten mit Grundgeschäft			
355	Einzahlungen aus dem Abgang von Finanzinstrumenten	0,00	0,00	0,00
3550	Einzahlungen aus dem Abgang von Finanzinstrumenten			
35	Summe Einzahlungen aus der Finanzierungstätigkeit	0,00	0,00	0,00
361	Auszahlungen aus der Tilgung von Finanzschulden	445.076,50	445.300,00	-223,50

Dienstleistungen (Gruppe 8)

MVAG	Mittelverwendungs- und aufbringungsgruppen (1. und 2. Ebene)	RA 2021	VA 2021	RA - VA
3611	Auszahlungen aus empfangenen Darlehen von öffentlichen Körperschaften und Rechtsträgern	117.943,57	117.900,00	43,57
3612	Auszahlungen aus empfangenen Darlehen von Beteiligungen			
3613	Auszahlungen aus empfangenen Darlehen von Unternehmen und privaten Haushalten			
3614	Auszahlungen aus Finanzschulden	327.132,93	327.400,00	-267,07
3615	Auszahlung aus der Rückzahlung von Leasingverbindlichkeiten			
363	Auszahlungen infolge eines Kapitaltausch bei derivativen Finanzinstrumenten mit Grundgeschäft	0,00	0,00	0,00
3630	Auszahlungen infolge eines Kapitaltausch bei derivativen Finanzinstrumenten mit Grundgeschäft			
365	Auszahlungen für den Erwerb von Finanzinstrumenten	0,00	0,00	0,00
3650	Auszahlungen für den Erwerb von Finanzinstrumenten			
36	Summe Auszahlungen aus der Finanzierungstätigkeit	445.076,50	445.300,00	-223,50
SA4	Saldo (4) Geldfluss aus der Finanzierungstätigkeit (35 – 36)	-445.076,50	-445.300,00	223,50
SA5	Saldo (5) Geldfluss aus der voranschlagswirksamen Gebarung (Saldo 3 + Saldo 4)	-365.859,45	57.300,00	-423.159,45

Finanzwirtschaft (Gruppe 9)

MVAG	Mittelverwendungs- und aufbringungsgruppen (1. und 2. Ebene)	RA 2021	VA 2021	RA - VA
311	Einzahlungen aus der operativen Verwaltungstätigkeit	15.048.008,37	13.773.700,00	1.274.308,37
3111	Einzahlungen aus eigenen Abgaben	2.803.345,36	2.481.000,00	322.345,36
3112	Einzahlungen aus Ertragsanteilen	11.436.501,96	10.830.600,00	605.901,96
3113	Einzahlungen aus Gebühren			
3114	Einzahlungen aus Leistungen			
3115	Einzahlungen aus Besitz und wirtschaftlicher Tätigkeit			
3116	Einzahlungen aus Veräußerung von geringwertigen Wirtschaftsgütern (GWG) und sonstige Einzahlungen	808.161,05	462.100,00	346.061,05
312	Einzahlungen aus Transfers (ohne Kapitaltransfers)	839.820,94	669.200,00	170.620,94
3121	Transferzahlungen von Trägern des öffentlichen Rechts	839.602,94	669.000,00	170.602,94
3122	Transferzahlungen von Beteiligungen			
3123	Transferzahlungen von Unternehmen (inkl. Finanzunternehmen)			
3124	Transferzahlungen von Haushalte und Organisationen ohne Erwerbscharakter	218,00	200,00	18,00
3125	Transferzahlungen vom Ausland			
3126	Investitions- und Tilgungszuschüsse zwischen Unternehmungen und Betrieben der Gebietskörperschaft und der Gebietskörperschaft			
313	Einzahlungen aus Finanzerträgen	4.483,80	1.200,00	3.283,80
3131	Einzahlungen aus Zinserträgen	4.483,80	1.200,00	3.283,80
3133	Einzahlungen aus Gewinnentnahmen von marktbestimmten Betrieben			
3134	Sonstige Einzahlungen aus Finanzerträgen			
3135	Einzahlungen aus Dividenden/Gewinnausschüttungen			
31	Summe Einzahlungen operative Gebarung	15.892.313,11	14.444.100,00	1.448.213,11
321	Auszahlungen aus Personalaufwand	0,00	0,00	0,00
3211	Auszahlungen für Personalaufwand Bezüge, Nebengebühren, und Mehrleistungsvergütungen)			
3212	Auszahlungen für gesetzliche und freiwillige Sozialaufwendungen			
3213	Auszahlungen aus sonstigem Personalaufwand			
322	Auszahlungen aus Sachaufwand (ohne Transferaufwand)	812.704,05	48.300,00	764.404,05
3221	Auszahlungen für Gebrauchs- und Verbrauchsgüter, Handelswaren			
3222	Auszahlungen für Verwaltungs- und Betriebsaufwand			
3223	Auszahlungen für Leasing- und Mietaufwand			
3224	Auszahlungen für Instandhaltung			
3225	Sonstige Auszahlungen aus Sachaufwand	812.704,05	48.300,00	764.404,05
323	Auszahlungen aus Transfers (ohne Kapitaltransfers)	0,00	3.000,00	-3.000,00
3231	Transferzahlungen an Träger des öffentlichen Rechts		3.000,00	-3.000,00
3232	Transferzahlungen an Beteiligungen			
3233	Transferzahlungen an Unternehmen (inkl. Finanzunternehmen)			

Finanzwirtschaft (Gruppe 9)

MVAG	Mittelverwendungs- und aufbringungsgruppen (1. und 2. Ebene)	RA 2021	VA 2021	RA - VA
3234	Transferzahlungen an Haushalte und Organisationen ohne Erwerbscharakter			
3235	Transferzahlungen an das Ausland			
3236	Investitions- und Tilgungszuschüsse zwischen Unternehmungen und Betrieben der Gebietskörperschaft und der Gebietskörperschaft			
324	Auszahlungen aus Finanzaufwand	10.215,22	5.500,00	4.715,22
3241	Auszahlungen für Zinsaufwand, für Finanzierungsleasing, für Forderungskauf, für Finanzschulden und derivative Finanzinstrumente m			
3242	Auszahlungen für Zinsen aus derivativen Finanzinstrumenten ohne Grundgeschäft			
3243	Auszahlung aus Gewinnentnahmen von marktbestimmten Betrieben			
3244	Sonstige Auszahlungen aus Finanzaufwendungen	10.215,22	5.500,00	4.715,22
32	Summe Auszahlungen operative Gebarung	822.919,27	56.800,00	766.119,27
SA1	Saldo (1) Geldfluss aus der Operativen Gebarung (31 – 32)	15.069.393,84	14.387.300,00	682.093,84
331	Einzahlungen aus der Investitionstätigkeit	0,00	0,00	0,00
3311	Einzahlungen aus der Veräußerung von immateriellem Vermögen			
3312	Einzahlungen aus der Veräußerung von Grundstücken und Grundstückeinrichtungen			
3313	Einzahlungen aus der Veräußerung von Gebäuden und Bauten			
3314	Einzahlungen aus der Veräußerung von technischen Anlagen, Fahrzeuge und Maschinen			
3315	Einzahlungen aus der Veräußerung von Amts-, Betriebs- und Geschäftsausstattung			
3316	Einzahlungen aus der Veräußerung von Kulturgütern			
3317	Einzahlungen aus der Veräußerung von Beteiligungen			
332	Einzahlungen aus der Rückzahlung von Darlehen sowie gewährten Vorschüssen	0,00	0,00	0,00
3321	Einzahlungen aus Darlehen an Träger des öffentlichen Rechts			
3322	Einzahlungen aus Darlehen an Beteiligungen			
3323	Einzahlungen aus Darlehen an Unternehmen und Haushalte			
3325	Einzahlungen aus Vorschüssen und Anzahlungen			
333	Einzahlungen aus Kapitaltransfers	0,00	0,00	0,00
3331	Kapitaltransferzahlungen von Trägern des öffentlichen Rechts			
3332	Kapitaltransferzahlungen von Beteiligungen			
3333	Kapitaltransferzahlungen von Unternehmen			
3334	Kapitaltransferzahlungen von Haushalten und Organisationen ohne Erwerbscharakter			
3335	Kapitaltransferzahlungen vom Ausland			
33	Summe Einzahlungen investive Gebarung	0,00	0,00	0,00
341	Auszahlungen aus der Investitionstätigkeit	0,00	0,00	0,00
3411	Auszahlungen für den Erwerb von immateriellem Vermögen			

Finanzwirtschaft (Gruppe 9)

MVAG	Mittelverwendungs- und aufbringungsgruppen (1. und 2. Ebene)	RA 2021	VA 2021	RA - VA
3412	Auszahlungen für den Erwerb von Grundstücken und Grundstückseinrichtungen			
3413	Auszahlungen für den Erwerb von Gebäuden und Bauten			
3414	Auszahlungen für den Erwerb von technischen Anlagen, Fahrzeuge und Maschinen			
3415	Auszahlungen für den Erwerb von Amts-, Betriebs- und Geschäftsausstattung			
3416	Auszahlungen für den Erwerb von Kulturgütern			
3417	Auszahlungen für den Erwerb von Beteiligungen			
342	Auszahlungen von gewährten Darlehen sowie gewährten Vorschüssen	0,00	0,00	0,00
3421	Auszahlung von Darlehen an Träger des öffentlichen Rechts			
3422	Auszahlung von Darlehen an Beteiligungen			
3423	Auszahlung von Darlehen an Unternehmen und Haushalte			
3425	Auszahlungen von Vorschüssen und Anzahlungen			
343	Auszahlungen aus Kapitaltransfers	0,00	0,00	0,00
3431	Kapitaltransferzahlungen an Träger des öffentlichen Rechts			
3432	Kapitaltransferzahlungen an Beteiligungen			
3433	Kapitaltransferzahlungen an Unternehmen (Finanzunternehmen)			
3434	Kapitaltransferzahlungen an Haushalte und Organisationen ohne Erwerbscharakter			
3435	Kapitaltransferzahlungen an das Ausland			
34	Summe Auszahlungen investive Gebarung	0,00	0,00	0,00
SA2	Saldo (2) Geldfluss aus der Investiven Gebarung (33 – 34)	0,00	0,00	0,00
SA3	Saldo (3) Nettofinanzierungssaldo (Saldo 1 + Saldo 2)	15.069.393,84	14.387.300,00	682.093,84
351	Einzahlungen aus der Aufnahme von Finanzschulden	0,00	0,00	0,00
3511	Einzahlungen aus empfangenen Darlehen von öffentlichen Körperschaften und Rechtsträgern			
3512	Einzahlungen aus empfangenen Darlehen von Beteiligungen			
3513	Einzahlungen aus empfangenen Darlehen von Unternehmen und privaten Haushalten			
3514	Einzahlungen aus Finanzschulden (Finanzunternehmen)			
353	Einzahlungen infolge eines Kapitaltausch bei derivativen Finanzinstrumenten mit Grundgeschäft	0,00	0,00	0,00
3530	Einzahlungen infolge eines Kapitaltausch bei derivativen Finanzinstrumenten mit Grundgeschäft			
355	Einzahlungen aus dem Abgang von Finanzinstrumenten	0,00	0,00	0,00
3550	Einzahlungen aus dem Abgang von Finanzinstrumenten			
35	Summe Einzahlungen aus der Finanzierungstätigkeit	0,00	0,00	0,00
361	Auszahlungen aus der Tilgung von Finanzschulden	0,00	0,00	0,00

Finanzwirtschaft (Gruppe 9)

MVAG	Mittelverwendungs- und aufbringungsgruppen (1. und 2. Ebene)	RA 2021	VA 2021	RA - VA
3611	Auszahlungen aus empfangenen Darlehen von öffentlichen Körperschaften und Rechtsträgern			
3612	Auszahlungen aus empfangenen Darlehen von Beteiligungen			
3613	Auszahlungen aus empfangenen Darlehen von Unternehmen und privaten Haushalten			
3614	Auszahlungen aus Finanzschulden			
3615	Auszahlung aus der Rückzahlung von Leasingverbindlichkeiten			
363	Auszahlungen infolge eines Kapitaltausch bei derivativen Finanzinstrumenten mit Grundgeschäft	0,00	0,00	0,00
3630	Auszahlungen infolge eines Kapitaltausch bei derivativen Finanzinstrumenten mit Grundgeschäft			
365	Auszahlungen für den Erwerb von Finanzinstrumenten	0,00	0,00	0,00
3650	Auszahlungen für den Erwerb von Finanzinstrumenten			
36	Summe Auszahlungen aus der Finanzierungstätigkeit	0,00	0,00	0,00
SA4	Saldo (4) Geldfluss aus der Finanzierungstätigkeit (35 – 36)	0,00	0,00	0,00
SA5	Saldo (5) Geldfluss aus der voranschlagswirksamen Gebarung (Saldo 3 + Saldo 4)	15.069.393,84	14.387.300,00	682.093,84

AKTIVA		Code	Endbestand 31.12.2020	Endbestand 31.12.2021	Veränderung
A	Langfristiges Vermögen	10	86.266.771,95	86.678.505,47	411.733,52
A.I	Immaterielle Vermögenswerte	101	0,00	0,00	0,00
A.II	Sachanlagen	102	86.096.860,00	86.543.755,84	446.895,84
A.II.1	Grundstücke, Grundstückseinrichtungen und Infrastruktur	1021	42.308.165,97	41.608.729,18	-699.436,79
A.II.2	Gebäude und Bauten	1022	35.321.478,26	36.550.314,49	1.228.836,23
A.II.3	Wasser- und Abwasserbauten und -anlagen	1023	6.236.464,89	5.996.006,65	-240.458,24
A.II.4	Sonderanlagen	1024	348.100,10	650.610,79	302.510,69
A.II.5	Technische Anlagen, Fahrzeuge und Maschinen	1025	228.123,33	230.272,96	2.149,63
A.II.6	Amts-, Betriebs- und Geschäftsausstattung	1026	1.654.527,45	1.507.821,77	-146.705,68
A.II.7	Kulturgüter	1027	0,00	0,00	0,00
A.II.8	Geleistete Anzahlungen für Anlagen und Anlagen in Bau	1028	0,00	0,00	0,00
A.III	Aktive Finanzinstrumente/Langfristiges Finanzvermögen	103	0,00	0,00	0,00
A.III.1	Bis zur Endfälligkeit gehaltene Finanzinstrumente	1031	0,00	0,00	0,00
A.III.2	Zur Veräußerung verfügbare Finanzinstrumente	1032	0,00	0,00	0,00
A.III.3	Partizipations- und Hybridkapital	1033	0,00	0,00	0,00
A.III.4	Derivative Finanzinstrumente ohne Grundgeschäft	1034	0,00	0,00	0,00
A.IV	Beteiligungen	104	0,00	0,00	0,00
A.IV.1	Beteiligungen an verbundenen Unternehmen	1041	0,00	0,00	0,00
A.IV.2	Beteiligungen an assoziierten Unternehmen	1042	0,00	0,00	0,00
A.IV.3	Sonstige Beteiligungen	1043	0,00	0,00	0,00
A.IV.4	Verwaltete Einrichtungen, die der Kontrolle unterliegen	1044	0,00	0,00	0,00
A.V	Langfristige Forderungen	106	169.911,95	134.749,63	-35.162,32
A.V.1	Langfristige Forderungen aus Lieferungen und Leistungen	1061	0,00	0,00	0,00
A.V.2	Langfristige Forderungen aus gewährten Darlehen	1062	0,00	0,00	0,00
A.V.3	Sonstige langfristige Forderungen	1063	169.911,95	134.749,63	-35.162,32

AKTIVA		Code	Endbestand 31.12.2020	Endbestand 31.12.2021	Veränderung
B	Kurzfristiges Vermögen	11	3.425.686,00	5.231.844,97	1.806.158,97
B.I	Kurzfristige Forderungen	113	664.897,10	640.682,06	-24.215,04
B.I.1	Kurzfristige Forderungen aus Lieferungen und Leistungen	1131	103.460,93	124.504,42	21.043,49
B.I.2	Kurzfristige Forderungen aus Abgaben	1132	252.091,72	206.798,27	-45.293,45
B.I.3	Sonstige kurzfristige Forderungen	1133	0,00	0,00	0,00
B.I.4	Sonstige kurzfristige Forderungen (nicht voranschlagswirksame Gebarung)	1134	309.344,45	309.379,37	34,92
B.II	Vorräte	114	0,00	0,00	0,00
B.II.1	Vorräte	1141	0,00	0,00	0,00
B.II.2	Gegebene Anzahlungen auf Vorräte	1142	0,00	0,00	0,00
B.III	Liquide Mittel	115	2.760.788,90	4.591.162,91	1.830.374,01
B.III.1	Kassa, Bankguthaben, Schecks	1151	878.824,11	2.408.404,37	1.529.580,26
B.III.2	Zahlungsmittelreserven	1152	1.881.964,79	2.182.758,54	300.793,75
B.IV	Aktive Finanzinstrumente/Kurzfristiges Finanzvermögen	116	0,00	0,00	0,00
B.IV.1	Aktive Finanzinstrumente/Kurzfristiges Finanzvermögen	1160	0,00	0,00	0,00
B.V	Aktive Rechnungsabgrenzung	117	0,00	0,00	0,00
B.V.1	Aktive Rechnungsabgrenzung	1170	0,00	0,00	0,00
Summe Aktiva (10 + 11)			89.692.457,95	91.910.350,44	2.217.892,49

PASSIVA		Code	Endbestand 31.12.2020	Endbestand 31.12.2021	Veränderung
C	Nettovermögen (Ausgleichsposten)	12	44.211.804,42	46.416.638,40	2.204.833,98
C.I	Saldo der Eröffnungsbilanz	121	23.496.926,42	23.496.926,42	0,00
C.I.1	Saldo der Eröffnungsbilanz	1210	23.496.926,42	23.496.926,42	0,00
C.II	Kumuliertes Nettoergebnis	122	-1.952.086,79	-47.277,48	1.904.809,31
C.II.1	Kumuliertes Nettoergebnis	1220	-1.952.086,79	-47.277,48	1.904.809,31
C.III	Haushaltsrücklagen	123	22.666.964,79	22.966.989,46	300.024,67
C.III.1	Haushaltsrücklagen	1230	22.666.964,79	22.966.989,46	300.024,67
C.IV	Neubewertungsrücklagen (Umbewertungskonto)	124	0,00	0,00	0,00
C.IV.1	Neubewertungsrücklagen (Umbewertungskonto)	1240	0,00	0,00	0,00
C.V	Fremdwährungsumrechnungsrücklagen	125	0,00	0,00	0,00
C.V.1	Fremdwährungsumrechnungsrücklagen	1250	0,00	0,00	0,00
D	Sonderposten Investitionszuschüsse (Kapitaltransfers)	13	8.125.543,80	9.103.900,47	978.356,67
D.I	Investitionszuschüsse	131	8.125.543,80	9.103.900,47	978.356,67
D.I.1	Investitionszuschüsse von Trägern öffentlichen Rechts	1311	4.130.742,24	5.043.912,95	913.170,71
D.I.2	Investitionszuschüsse von Beteiligungen	1312	0,00	0,00	0,00
D.I.3	Investitionszuschüsse von übrigen	1313	3.994.801,56	4.059.987,52	65.185,96
E	Langfristige Fremdmittel	14	36.776.998,24	35.769.185,56	-1.007.812,68
E.I	Langfristige Finanzschulden, netto	141	35.282.044,76	34.301.600,33	-980.444,43
E.I.1	Langfristige Finanzschulden	1411	35.282.044,76	34.301.600,33	-980.444,43
E.I.2	Langfristige Forderungen aus derivativen Finanzinstrumenten mit Grundgeschäft (-)	1412	0,00	0,00	0,00
E.I.3	Langfristige Verbindlichkeiten aus derivativen Finanzinstrumenten mit Grundgeschäft	1413	0,00	0,00	0,00
E.II	Langfristige Verbindlichkeiten	142	5.282,64	0,00	-5.282,64
E.II.1	Langfristige Verbindlichkeiten aus Lieferungen und Leistungen	1421	0,00	0,00	0,00
E.II.2	Leasingverbindlichkeiten	1422	5.282,64	0,00	-5.282,64
E.II.3	Sonstige langfristige Verbindlichkeiten	1423	0,00	0,00	0,00

PASSIVA		Code	Endbestand 31.12.2020	Endbestand 31.12.2021	Veränderung
E.III	Langfristige Rückstellungen	143	1.489.670,84	1.467.585,23	-22.085,61
E.III.1	Rückstellungen für Abfertigungen	1431	828.271,94	768.109,11	-60.162,83
E.III.2	Rückstellungen für Jubiläumswendungen	1432	661.398,90	699.476,12	38.077,22
E.III.3	Rückstellungen für Haftungen	1433	0,00	0,00	0,00
E.III.4	Rückstellungen für Sanierungen von Altlasten	1434	0,00	0,00	0,00
E.III.5	Rückstellungen für Pensionen	1435	0,00	0,00	0,00
E.III.6	Sonstige langfristige Rückstellungen	1436	0,00	0,00	0,00
F	Kurzfristige Fremdmittel	15	578.111,49	620.626,01	42.514,52
F.I	Kurzfristige Finanzschulden, netto	151	0,00	0,00	0,00
F.I.1	Kurzfristige Finanzschulden	1511	0,00	0,00	0,00
F.I.2	Kurzfristige Forderungen aus derivativen Finanzinstrumenten mit Grundgeschäft (-)	1512	0,00	0,00	0,00
F.I.3	Kurzfristige Verbindlichkeiten aus derivativen Finanzinstrumenten mit Grundgeschäft	1513	0,00	0,00	0,00
F.II	Kurzfristige Verbindlichkeiten	152	578.111,49	620.626,01	42.514,52
F.II.1	Kurzfristige Verbindlichkeiten aus Lieferungen und Leistungen	1521	0,00	36.129,29	36.129,29
F.II.2	Kurzfristige Verbindlichkeiten aus Abgaben	1522	0,00	0,00	0,00
F.II.3	Sonstige kurzfristige Verbindlichkeiten	1523	0,00	0,00	0,00
F.II.4	Sonstige kurzfristige Verbindlichkeiten (nicht voranschlagswirksame Gebarung)	1524	578.111,49	584.496,72	6.385,23
F.III	Kurzfristige Rückstellungen	153	0,00	0,00	0,00
F.III.1	Rückstellungen für Prozesskosten	1531	0,00	0,00	0,00
F.III.2	Rückstellungen für ausstehende Rechnungen	1532	0,00	0,00	0,00
F.III.3	Rückstellungen für nicht konsumierte Urlaube	1533	0,00	0,00	0,00
F.III.4	Sonstige kurzfristige Rückstellungen	1534	0,00	0,00	0,00
F.IV	Passive Rechnungsabgrenzung	154	0,00	0,00	0,00
F.IV.1	Passive Rechnungsabgrenzung	1540	0,00	0,00	0,00
Summe Passiva (12 + 13 + 14 + 15)			89.692.457,95	91.910.350,44	2.217.892,49

Buchungsabschlüsse offen

MVAG	Mittelverwendungs- und -aufbringungsgruppen	Mittelaufbringung	Mittelverwendung	Saldo
211	Erträge aus der operativen Verwaltungstätigkeit	18.295.255,33		
212	Erträge aus Transfers	4.075.519,15		
213	Finanzerträge	4.589,40		
Summe Erträge (SU 21)		22.375.363,88		
2117	Nicht finanzierungswirksame operative Erträge (Auflösung von Rückstellungen und Aktivierte Eigenleistungen)	-183.796,34		
2127	Nicht finanzierungswirksamer Transferertrag (Auflösung von Investitionszuschüssen)	-251.415,37		
2136	Sonstige nicht finanzierungswirksame Finanzerträge (Auflösung von RS Bewertung von Beteiligungen und aktiven Finanzinstrumenten)			
Nicht finanzwirksame Erträge		-435.211,71		
Finanzwirksame Erträge		21.940.152,17		
221	Personalaufwand		5.763.053,36	
222	Sachaufwand (ohne Transferaufwand)		7.735.934,88	
223	Transferaufwand (laufende Transfers und Kapitaltransfers)		6.280.085,11	
224	Finanzaufwand		391.456,55	
Summe Aufwendungen (SU 22)			20.170.529,90	
2214	Nicht finanzierungswirksamer Personalaufwand (Dotierung RS für Abfertigungen, Jubiläum u. nicht konsumierte Urlaube)		-161.710,73	
2226	Nicht finanzierungswirksamer Sachaufwand (inkl. Abschreibungen, Dotierung von RS Prozess, ausstehende Rechnungen)		-2.539.706,76	
2237	Nicht finanzierungswirksamer Transferaufwand (Dotierungen von RS f. Pensionen)			
2245	Nicht finanzierungswirksamer Finanzaufwand (Wertberichtigungen zu Finanzinstrumenten, Aufwendungen aus der Bewertung von Beteiligungen)			
Nicht finanzwirksame Aufwendungen			-2.701.417,49	
Finanzwirksame Aufwendungen			17.469.112,41	
Finanzwirksames Ergebnis		21.940.152,17	17.469.112,41	4.471.039,76

MVAG	Mittelverwendungs- und -aufbringungsgruppen	Mittelaufbringung	Mittelverwendung	Saldo
332	Einzahlungen aus der Rückzahlung von Darlehen sowie gewährten Vorschüssen (ohne 3325 mit Projektcode - Anzahlungen)	926,26		
1141	Vorräte (- Veränderung)			
1142	Gegebene Anzahlungen auf Vorräte (- Veränderung)			
1540	Passive Rechnungsabgrenzung			
	Einzahlungen der Kontengruppe 000-089, die keinem Projekt mit Projektcode 1 zugeordnet sind			
	Einzahlungen der Kontengruppe 30, die keinem Projekt mit Projektcode 1 zugeordnet sind	199.138,44		
	- Erträge der Kontogruppe 80 mit Projektcode 1			
2301	Entnahmen von Rücklagen endfälliger Darlehen (Kontengruppe 893)			
Jährliche wiederkehrende Einzahlungen		200.064,70		
36	Auszahlungen aus der Finanzierungstätigkeit (ohne Projektcode 1)		1.200.727,07	
2401	Zuweisung an Rücklagen endfälliger Darlehen (Kontengruppe 793)			
342	Auszahlungen von gewährten Darlehen sowie gewährten Vorschüssen (ohne 3425 mit Projektcode - Anzahlungen)			
1141	Vorräte (+ Veränderung)			
1142	Gegebene Anzahlungen auf Vorräte (+ Veränderung)			
1170	Aktive Rechnungsabgrenzung			
	Auszahlungen (Investitionen) der Kontengruppe 000-083, die keinem Projekt mit Projektcode 1 zugeordnet sind		551.488,91	
Jährliche wiederkehrende Auszahlungen			1.752.215,98	
	Kontengruppe 871, KT der Ergebnisrechnung, mit Projektcode (BZ)	-528.000,00		
Summe Kapitaltransfers der Ergebnisrechnung		-528.000,00		
Jährliches Haushaltspotential		21.612.216,87	19.221.328,39	2.390.888,48
	Jährliches Haushaltspotential	2.390.888,48		
	kumuliertes Haushaltspotential zum 31.12.2020 (Vorjahr)			
Verfügbares Haushaltspotential		2.390.888,48		

MVAG	Mittelverwendungs- und -aufbringungsgruppen	Mittelaufbringung	Mittelverwendung	Saldo
<i>informativ</i>	im verfügbaren Haushaltspotential enthaltene Bedarfszuweisungen zur Liquiditätssteigerung aus Kontogruppe 871, KT der Ergebnisrechnung ohne Projektcode	194.859,63		
<i>informativ</i>	tatsächlicher Liquiditätsbedarf ohne Rücklagenauflösung (Abgang)	2.196.028,85		
2401	Zuweisung an Haushaltsrücklagen (Kontengruppe 794)		115.784,59	
2401	Zuweisung an Haushaltsrücklagen (Kontengruppe 795)		1.344.955,71	
Jährliche Aufwände für Rücklagen			1.460.740,30	
2301	Entnahmen von Haushaltsrücklagen (Kontengruppe 894)	310.715,63		
2301	Entnahmen von Haushaltsrücklagen (Kontengruppe 895)			
Jährliche RL-Erträge f. Investitionen (finanzw.)		310.715,63		
Endbestand kumuliertes Haushaltspotential		2.701.604,11	1.460.740,30	1.240.863,81

	MVAG	MVAG	QU	Ergebnisrechnung			Finanzierungsrechnung			
				EH	FH		RA 2021	VA 2021	RA - VA	RA 2021
0 Vertretungskörper und allgemeine Verwaltung										
00	Gewählte Gemeindeorgane									
000	Gewählte Gemeindeorgane									
000000	Gewählte Gemeindeorgane									
Operative Gebarung										
SU 21 / 31	Summe Erträge / Einzahlungen operative Gebarung			0,00	0,00	0,00	0,00	0,00	0,00	
1/000000-582000	Sonstige Dienstgeberbeiträge zur sozialen Sicherheit	2212	3212	20	6.716,35	6.600,00	116,35	6.716,35	6.600,00	116,35
1/000000-670000	Versicherung	2222	3222	24	1.073,19	1.000,00	73,19	1.073,19	1.000,00	73,19
1/000000-721000	Bezüge der Organe	2225	3225	22	276.333,39	272.000,00	4.333,39	276.333,39	272.000,00	4.333,39
1/000000-721100	Reisekosten der Organe	2225	3225	22		500,00	-500,00		500,00	-500,00
1/000000-729000	Sonstige Ausgaben	2225	3225	24	328,61	1.000,00	-671,39	328,61	1.000,00	-671,39
1/000000-755000	Pensionskassenbeitrag	2233	3233	27	30.730,76	38.000,00	-7.269,24	30.730,76	38.000,00	-7.269,24
1/000000-755100	Pensionsvorsorge	2233	3233	27	7.824,92	8.000,00	-175,08	7.824,92	8.000,00	-175,08
1/000000-757000	Zahlungen an Institutionen	2234	3234	27	22.885,50	11.000,00	11.885,50	22.885,50	11.000,00	11.885,50
SU 22 / 32	Summe Aufwendungen / Auszahlungen operative Gebarung				345.892,72	338.100,00	7.792,72	345.892,72	338.100,00	7.792,72
SA 0 / SA 1	(0) Nettoergebnis (21 - 22) / (1) Geldfluss operative Gebarung (31 - 32)				-345.892,72	-338.100,00	-7.792,72	-345.892,72	-338.100,00	-7.792,72
SU 23	Summe Haushaltsrücklagen				0,00	0,00	0,00	0,00	0,00	0,00
SA00	Nettoergebnis nach Zuw./Entn. Haushaltsrücklagen (Saldo 0 +/- SU23)				-345.892,72	-338.100,00	-7.792,72			
Investive Gebarung										
SU 33	Summe Einzahlungen investive Gebarung							0,00	0,00	0,00
SU 34	Summe Auszahlungen investive Gebarung							0,00	0,00	0,00
SA2	Saldo (2) Geldfluss aus der Investiven Gebarung (33 - 34)							0,00	0,00	0,00
SA3	Saldo (3) Nettofinanzierungssaldo (Saldo 1 + Saldo 2)							-345.892,72	-338.100,00	-7.792,72
Finanzierungstätigkeit										
SU 35	Summe Einzahlungen aus der Finanzierungstätigkeit							0,00	0,00	0,00
SU 36	Summe Auszahlungen aus der Finanzierungstätigkeit							0,00	0,00	0,00
SA4	Saldo (4) Geldfluss aus der Finanzierungstätigkeit (35 - 36)							0,00	0,00	0,00
SA5	Saldo (5) Geldfluss aus der voranschlagswirksamen Gebarung (Saldo 3 + Saldo 4)							-345.892,72	-338.100,00	-7.792,72
01	Hauptverwaltung									
010	Zentralamt									
010000	Gemeindeamt									
Operative Gebarung										
2/010000+816000	Kostenersätze für sonst. Verwaltungsleistungen	2114	3114	13	5.910,60	5.900,00	10,60	5.910,60	5.900,00	10,60

		MVAG	MVAG	QU	Ergebnisrechnung			Finanzierungsrechnung		
		EH	FH		RA 2021	VA 2021	RA - VA	RA 2021	VA 2021	RA - VA
2/010000+816001	Kostensatz ABA	2114	3114	13	76.730,11	38.800,00	37.930,11	76.730,11	38.800,00	37.930,11
2/010000+816300	Ersatz Abwasserverband	2114	3114	13	25.711,50	37.700,00	-11.988,50	25.711,50	37.700,00	-11.988,50
2/010000+817000	Erträge aus der Auflösung von sonstigen Rückstellungen	2117			1.184,00		1.184,00			
2/010000+829000	Sonstige Einnahmen	2116	3116	18	1.873,66	500,00	1.373,66	1.873,66	500,00	1.373,66
2/010000+863002	AUVA Zuschuss	2121	3121	15		1.000,00	-1.000,00		1.000,00	-1.000,00
2/010000+868000	Transferzahlungen v. privaten Haush.	2124	3124	16	15.196,20	15.000,00	196,20	15.196,20	15.000,00	196,20
SU 21 / 31	Summe Erträge / Einzahlungen operative Gebarung				126.606,07	98.900,00	27.706,07	125.422,07	98.900,00	26.522,07
1/010000-400000	Geringw. Güter des Anlageverm.	2221	3221	23	608,45	1.700,00	-1.091,55	608,45	1.700,00	-1.091,55
1/010000-451200	Wärmelieferung	2221	3221	23	5.451,45	6.500,00	-1.048,55	5.451,45	6.500,00	-1.048,55
1/010000-454000	Reinigungsmittel	2221	3221	23	4.617,35	6.000,00	-1.382,65	4.617,35	6.000,00	-1.382,65
1/010000-456000	Büromittel	2221	3221	23	4.937,97	6.000,00	-1.062,03	4.937,97	6.000,00	-1.062,03
1/010000-457000	Druckwerke	2221	3221	23	4.719,85	700,00	4.019,85	4.719,85	700,00	4.019,85
1/010000-500000	Geldbez. der Beamte der Verwaltung	2211	3211	20	152.347,10	156.600,00	-4.252,90	152.347,10	156.600,00	-4.252,90
1/010000-510000	Geldbezüge Vertrags- Bedienstete der Verwaltung	2211	3211	20	272.464,86	282.600,00	-10.135,14	272.464,86	282.600,00	-10.135,14
1/010000-511000	Geldbezüge Vertrags- Bedienstete	2211	3211	20	60.864,43	61.000,00	-135,57	60.864,43	61.000,00	-135,57
1/010000-522000	Geldbezüge Sonstige Bedienstete	2211	3211	20	2.731,74	3.000,00	-268,26	2.731,74	3.000,00	-268,26
1/010000-541000	Arbeitskleidung	2213	3213		123,97		123,97	123,97		123,97
1/010000-569000	Sonstige Nebengebühren	2211	3211	20		200,00	-200,00		200,00	-200,00
1/010000-580000	Dienstgeberbeiträge zum Ausgleichsfonds für Familienbeihilfen	2212	3212	20	17.811,02	18.500,00	-688,98	17.811,02	18.500,00	-688,98
1/010000-582000	Sonstige Dienstgeberbeiträge zur sozialen Sicherheit	2212	3212	20	77.810,23	80.600,00	-2.789,77	77.810,23	80.600,00	-2.789,77
1/010000-590000	Freiwillige Sozialleistungen	2212	3212	20	29.450,65	29.500,00	-49,35	29.450,65	29.500,00	-49,35
1/010000-590100	Auslagenersatz	2212	3212	20	72,60	100,00	-27,40	72,60	100,00	-27,40
1/010000-591000	Dotierung von Rückstellungen für Abfertigungen	2214			2.412,91	2.200,00	212,91			
1/010000-592000	Dotierung von Rückstellungen für Jubiläumszuwendungen	2214			5.471,95	4.400,00	1.071,95			
1/010000-600000	Strom	2222	3222	24	4.627,98	6.000,00	-1.372,02	4.627,98	6.000,00	-1.372,02
1/010000-614000	Instandhaltung Gebäude	2224	3224	24	1.991,67	1.000,00	991,67	1.991,67	1.000,00	991,67
1/010000-618100	Instandhaltung Sonst. Anlagen	2224	3224	24	1.128,80	500,00	628,80	1.128,80	500,00	628,80
1/010000-630000	Porto	2222	3222	24	37.292,19	35.000,00	2.292,19	37.292,19	35.000,00	2.292,19
1/010000-631000	Telefon	2222	3222	24	14.703,58	12.000,00	2.703,58	14.703,58	12.000,00	2.703,58
1/010000-640000	Rechtskosten	2222	3222	24	52.528,37	50.000,00	2.528,37	52.528,37	50.000,00	2.528,37
1/010000-670000	Versicherung	2222	3222	24	8.312,49	7.000,00	1.312,49	8.312,49	7.000,00	1.312,49
1/010000-680000	Planmäßige Abschreibung	2226			22.427,24	22.400,00	27,24			
1/010000-710000	Öffentliche Abgaben	2225	3225	24	601,15	600,00	1,15	601,15	600,00	1,15
1/010000-710100	Müllbeseitigung	2225	3225	24	1.714,28	1.900,00	-185,72	1.714,28	1.900,00	-185,72

		MVAG			Ergebnisrechnung			Finanzierungsrechnung		
		EH	FH	QU	RA 2021	VA 2021	RA - VA	RA 2021	VA 2021	RA - VA
1/010000-710300	Kanalbenutzungsgebühr	2225	3225	24	1.203,88	1.300,00	-96,12	1.203,88	1.300,00	-96,12
1/010000-711000	Wasser	2225	3225	24	513,73	700,00	-186,27	513,73	700,00	-186,27
1/010000-724000	Reisegebühren	2225	3225	24	19,51	500,00	-480,49	19,51	500,00	-480,49
1/010000-728000	Entgelte f. Leistungen	2225	3225	24	7.427,27	5.000,00	2.427,27	7.427,27	5.000,00	2.427,27
1/010000-729000	Sonstige Ausgaben	2225	3225	24	1.224,48	1.500,00	-275,52	1.224,48	1.500,00	-275,52
SU 22 / 32	Summe Aufwendungen / Auszahlungen operative Gebarung				797.613,15	805.000,00	-7.386,85	767.301,05	776.000,00	-8.698,95
SA 0 / SA 1	(0) Nettoergebnis (21 - 22) / (1) Geldfluss operative Gebarung (31 - 32)				-671.007,08	-706.100,00	35.092,92	-641.878,98	-677.100,00	35.221,02
SU 23	Summe Haushaltsrücklagen				0,00	0,00	0,00	0,00	0,00	0,00
SA00	Nettoergebnis nach Zuw./Entn. Haushaltsrücklagen (Saldo 0 +/- SU23)				-671.007,08	-706.100,00	35.092,92			
Investive Gebarung										
SU 33	Summe Einzahlungen investive Gebarung							0,00	0,00	0,00
1/010000-042100	Betriebsausstattung		3415	41					1.000,00	-1.000,00
SU 34	Summe Auszahlungen investive Gebarung							0,00	1.000,00	-1.000,00
SA2	Saldo (2) Geldfluss aus der Investiven Gebarung (33 - 34)							0,00	-1.000,00	1.000,00
SA3	Saldo (3) Nettofinanzierungssaldo (Saldo 1 + Saldo 2)							-641.878,98	-678.100,00	36.221,02
Finanzierungstätigkeit										
SU 35	Summe Einzahlungen aus der Finanzierungstätigkeit							0,00	0,00	0,00
SU 36	Summe Auszahlungen aus der Finanzierungstätigkeit							0,00	0,00	0,00
SA4	Saldo (4) Geldfluss aus der Finanzierungstätigkeit (35 - 36)							0,00	0,00	0,00
SA5	Saldo (5) Geldfluss aus der voranschlagswirksamen Gebarung (Saldo 3 + Saldo 4)							-641.878,98	-678.100,00	36.221,02
011	Personalamt									
011000	Personalamt									
Operative Gebarung										
2/011000+816300	Ersatz Abwasserverband	2114	3114	13	5.233,92	4.100,00	1.133,92	5.233,92	4.100,00	1.133,92
2/011000+863002	AUVA Zuschuss	2121	3121	15	1.706,03	700,00	1.006,03	1.706,03	700,00	1.006,03
SU 21 / 31	Summe Erträge / Einzahlungen operative Gebarung				6.939,95	4.800,00	2.139,95	6.939,95	4.800,00	2.139,95
1/011000-456000	Büromittel	2221	3221	23	339,50	300,00	39,50	339,50	300,00	39,50
1/011000-510000	Geldbezüge Vertrags- Bedienstete der Verwaltung	2211	3211	20	71.411,93	72.400,00	-988,07	71.411,93	72.400,00	-988,07
1/011000-580000	Dienstgeberbeiträge zum Ausgleichsfonds für Familienbeihilfen	2212	3212	20	1.469,49	1.500,00	-30,51	1.469,49	1.500,00	-30,51
1/011000-582000	Sonstige Dienstgeberbeiträge zur sozialen Sicherheit	2212	3212	20	15.171,23	15.400,00	-228,77	15.171,23	15.400,00	-228,77
1/011000-590000	Freiwillige Sozialleistungen	2212	3212	20	794,04	800,00	-5,96	794,04	800,00	-5,96
1/011000-591000	Dotierung von Rückstellungen für Abfertigungen	2214			1.373,65	900,00	473,65			
1/011000-592000	Dotierung von Rückstellungen für Jubiläumswendungen	2214			430,19	200,00	230,19			

		MVAG			Ergebnisrechnung			Finanzierungsrechnung		
		EH	FH	QU	RA 2021	VA 2021	RA - VA	RA 2021	VA 2021	RA - VA
1/011000-618100	Instandhaltung sonst. Anlagen	2224	3224	24	558,56	800,00	-241,44	558,56	800,00	-241,44
1/011000-724000	Reisegebühren	2225	3225	24	3,55	100,00	-96,45	3,55	100,00	-96,45
SU 22 / 32	Summe Aufwendungen / Auszahlungen operative Gebarung				91.552,14	92.400,00	-847,86	89.748,30	91.300,00	-1.551,70
SA 0 / SA 1	(0) Nettoergebnis (21 - 22) / (1) Geldfluss operative Gebarung (31 - 32)				-84.612,19	-87.600,00	2.987,81	-82.808,35	-86.500,00	3.691,65
SU 23	Summe Haushaltsrücklagen				0,00	0,00	0,00	0,00	0,00	0,00
SA00	Nettoergebnis nach Zuw./Entn. Haushaltsrücklagen (Saldo 0 +/- SU23)				-84.612,19	-87.600,00	2.987,81			
Investive Gebarung										
SU 33	Summe Einzahlungen investive Gebarung							0,00	0,00	0,00
SU 34	Summe Auszahlungen investive Gebarung							0,00	0,00	0,00
SA2	Saldo (2) Geldfluss aus der Investiven Gebarung (33 - 34)							0,00	0,00	0,00
SA3	Saldo (3) Nettofinanzierungssaldo (Saldo 1 + Saldo 2)							-82.808,35	-86.500,00	3.691,65
Finanzierungstätigkeit										
SU 35	Summe Einzahlungen aus der Finanzierungstätigkeit							0,00	0,00	0,00
SU 36	Summe Auszahlungen aus der Finanzierungstätigkeit							0,00	0,00	0,00
SA4	Saldo (4) Geldfluss aus der Finanzierungstätigkeit (35 - 36)							0,00	0,00	0,00
SA5	Saldo (5) Geldfluss aus der voranschlagswirksamen Gebarung (Saldo 3 + Saldo 4)							-82.808,35	-86.500,00	3.691,65
015	Pressestelle, Amtsblatt und Öffentlichkeitsarbeit									
015000	Gemeindezeitung									
Operative Gebarung										
2/015000+868200	Werbeeinschaltungen	2124	3124	16	15.655,50	20.000,00	-4.344,50	15.057,00	20.000,00	-4.943,00
SU 21 / 31	Summe Erträge / Einzahlungen operative Gebarung				15.655,50	20.000,00	-4.344,50	15.057,00	20.000,00	-4.943,00
1/015000-456000	Büromittel	2221	3221	23	551,88	300,00	251,88	551,88	300,00	251,88
1/015000-510000	Geldbezüge Vertrags- Bedienstete der Verwaltung	2211	3211	20	17.271,71	17.300,00	-28,29	17.271,71	17.300,00	-28,29
1/015000-580000	Dienstgeberbeiträge zum Ausgleichsfonds für Familienbeihilfen	2212	3212	20	674,27	700,00	-25,73	674,27	700,00	-25,73
1/015000-582000	Sonstige Dienstgeberbeiträge zur sozialen Sicherheit	2212	3212	20	3.711,30	3.600,00	111,30	3.711,30	3.600,00	111,30
1/015000-590000	Freiwillige Sozialleistungen	2212	3212	20	201,16	200,00	1,16	201,16	200,00	1,16
1/015000-592000	Dotierung von Rückstellungen für Jubiläumswendungen	2214			230,12	300,00	-69,88			
1/015000-618100	Instandhaltung Sonst. Anlagen	2224	3224	24	301,82	300,00	1,82	301,82	300,00	1,82
1/015000-710400	Werbeabgabe	2225	3225	24	745,50	1.000,00	-254,50	745,50	1.000,00	-254,50
1/015000-724000	Reisegebühren	2225	3225	24		100,00	-100,00		100,00	-100,00
1/015000-728000	Entgelte F. Leistungen	2225	3225	24	36.951,79	40.000,00	-3.048,21	36.951,79	40.000,00	-3.048,21
1/015000-728010	Verteilung	2225	3225	24	6.090,09	6.000,00	90,09	6.090,09	6.000,00	90,09
SU 22 / 32	Summe Aufwendungen / Auszahlungen operative Gebarung				66.729,64	69.800,00	-3.070,36	66.499,52	69.500,00	-3.000,48
SA 0 / SA 1	(0) Nettoergebnis (21 - 22) / (1) Geldfluss operative Gebarung (31 - 32)				-51.074,14	-49.800,00	-1.274,14	-51.442,52	-49.500,00	-1.942,52

		MVAG			Ergebnisrechnung			Finanzierungsrechnung		
		EH	FH	QU	RA 2021	VA 2021	RA - VA	RA 2021	VA 2021	RA - VA
SU 23	Summe Haushaltsrücklagen				0,00	0,00	0,00	0,00	0,00	0,00
SA00	Nettoergebnis nach Zuw./Entn. Haushaltsrücklagen (Saldo 0 +/- SU23)				-51.074,14	-49.800,00	-1.274,14			
Investive Gebarung										
SU 33	Summe Einzahlungen investive Gebarung							0,00	0,00	0,00
SU 34	Summe Auszahlungen investive Gebarung							0,00	0,00	0,00
SA2	Saldo (2) Geldfluss aus der Investiven Gebarung (33 – 34)							0,00	0,00	0,00
SA3	Saldo (3) Nettofinanzierungssaldo (Saldo 1 + Saldo 2)							-51.442,52	-49.500,00	-1.942,52
Finanzierungstätigkeit										
SU 35	Summe Einzahlungen aus der Finanzierungstätigkeit							0,00	0,00	0,00
SU 36	Summe Auszahlungen aus der Finanzierungstätigkeit							0,00	0,00	0,00
SA4	Saldo (4) Geldfluss aus der Finanzierungstätigkeit (35 – 36)							0,00	0,00	0,00
SA5	Saldo (5) Geldfluss aus der voranschlagswirksamen Gebarung (Saldo 3 + Saldo 4)							-51.442,52	-49.500,00	-1.942,52
016	Elektronische Datenverarbeitung									
016000	Elektronische Datenverarbeitung									
Operative Gebarung										
2/016000+816000	Kostenersätze f. sons. Verwaltungsleistungen	2114	3114	13	1.500,00	1.500,00		1.500,00	1.500,00	
2/016000+816001	Kostenersatz ABA	2114	3114	13	17.345,36	8.900,00	8.445,36	17.345,36	8.900,00	8.445,36
2/016000+816300	Ersatz Abwasserverband	2114	3114	13	8.767,62	7.600,00	1.167,62	8.767,62	7.600,00	1.167,62
SU 21 / 31	Summe Erträge / Einzahlungen operative Gebarung				27.612,98	18.000,00	9.612,98	27.612,98	18.000,00	9.612,98
1/016000-400000	Geringw. Güter des Anlageverm.	2221	3221	23	131,15	100,00	31,15	131,15	100,00	31,15
1/016000-457000	Druckwerke	2221	3221	23	-104,73	1.200,00	-1.304,73	-104,73	1.200,00	-1.304,73
1/016000-510000	Geldbezüge Vertrags- Bedienstete der Verwaltung	2211	3211	20	108.640,08	115.900,00	-7.259,92	108.640,08	115.900,00	-7.259,92
1/016000-580000	Dienstgeberbeiträge zum Ausgleichsfonds für Familienbeihilfen	2212	3212	20	4.279,35	4.600,00	-320,65	4.279,35	4.600,00	-320,65
1/016000-582000	Sonstige Dienstgeberbeiträge zur sozialen Sicherheit	2212	3212	20	23.115,54	25.100,00	-1.984,46	23.115,54	25.100,00	-1.984,46
1/016000-590000	Freiwillige Sozialleistungen	2212	3212	20	1.998,44	2.900,00	-901,56	1.998,44	2.900,00	-901,56
1/016000-590100	Auslagenersatz	2212	3212	20	18,80	100,00	-81,20	18,80	100,00	-81,20
1/016000-592000	Dotierung von Rückstellungen für Jubiläumswendungen	2214			2.832,20	1.300,00	1.532,20			
1/016000-619000	Instandhaltung von Sonderanlagen	2224	3224	24	12.515,47	14.000,00	-1.484,53	12.515,47	14.000,00	-1.484,53
1/016000-680000	Planmäßige Abschreibung	2226			19.397,42	19.400,00	-2,58			
1/016000-724000	Reisegebühren	2225	3225	24		100,00	-100,00		100,00	-100,00
1/016000-728000	Entgelte f. Leistungen	2225	3225	24	22.859,51	35.500,00	-12.640,49	22.859,51	35.500,00	-12.640,49
SU 22 / 32	Summe Aufwendungen / Auszahlungen operative Gebarung				195.683,23	220.200,00	-24.516,77	173.453,61	199.500,00	-26.046,39
SA 0 / SA 1	(0) Nettoergebnis (21 - 22) / (1) Geldfluss operative Gebarung (31 – 32)				-168.070,25	-202.200,00	34.129,75	-145.840,63	-181.500,00	35.659,37

		MVAG		QU	Ergebnisrechnung			Finanzierungsrechnung			
		EH	FH		RA 2021	VA 2021	RA - VA	RA 2021	VA 2021	RA - VA	
SU 23	Summe Haushaltsrücklagen				0,00	0,00	0,00	0,00	0,00	0,00	
SA00	Nettoergebnis nach Zuw./Entn. Haushaltsrücklagen (Saldo 0 +/- SU23)				-168.070,25	-202.200,00	34.129,75				
Investive Gebarung											
SU 33	Summe Einzahlungen investive Gebarung							0,00	0,00	0,00	
1/016000-042000	Amts-ausstattung		3415	41				52.866,00	1.000,00	51.866,00	
SU 34	Summe Auszahlungen investive Gebarung							52.866,00	1.000,00	51.866,00	
SA2	Saldo (2) Geldfluss aus der Investiven Gebarung (33 – 34)							-52.866,00	-1.000,00	-51.866,00	
SA3	Saldo (3) Nettofinanzierungssaldo (Saldo 1 + Saldo 2)							-198.706,63	-182.500,00	-16.206,63	
Finanzierungstätigkeit											
SU 35	Summe Einzahlungen aus der Finanzierungstätigkeit							0,00	0,00	0,00	
SU 36	Summe Auszahlungen aus der Finanzierungstätigkeit							0,00	0,00	0,00	
SA4	Saldo (4) Geldfluss aus der Finanzierungstätigkeit (35 – 36)							0,00	0,00	0,00	
SA5	Saldo (5) Geldfluss aus der voranschlagswirksamen Gebarung (Saldo 3 + Saldo 4)							-198.706,63	-182.500,00	-16.206,63	
019	Repräsentation										
019000	Repräsentationen										
Operative Gebarung											
SU 21 / 31	Summe Erträge / Einzahlungen operative Gebarung				0,00	0,00	0,00	0,00	0,00	0,00	
1/019000-723000	Repräsentations- Ausgaben		2225	3225	24	3.195,96	3.000,00	195,96	3.195,96	3.000,00	195,96
SU 22 / 32	Summe Aufwendungen / Auszahlungen operative Gebarung				3.195,96	3.000,00	195,96	3.195,96	3.000,00	195,96	
SA 0 / SA 1	(0) Nettoergebnis (21 - 22) / (1) Geldfluss operative Gebarung (31 – 32)				-3.195,96	-3.000,00	-195,96	-3.195,96	-3.000,00	-195,96	
SU 23	Summe Haushaltsrücklagen				0,00	0,00	0,00	0,00	0,00	0,00	
SA00	Nettoergebnis nach Zuw./Entn. Haushaltsrücklagen (Saldo 0 +/- SU23)				-3.195,96	-3.000,00	-195,96				
Investive Gebarung											
SU 33	Summe Einzahlungen investive Gebarung							0,00	0,00	0,00	
SU 34	Summe Auszahlungen investive Gebarung							0,00	0,00	0,00	
SA2	Saldo (2) Geldfluss aus der Investiven Gebarung (33 – 34)							0,00	0,00	0,00	
SA3	Saldo (3) Nettofinanzierungssaldo (Saldo 1 + Saldo 2)							-3.195,96	-3.000,00	-195,96	
Finanzierungstätigkeit											
SU 35	Summe Einzahlungen aus der Finanzierungstätigkeit							0,00	0,00	0,00	
SU 36	Summe Auszahlungen aus der Finanzierungstätigkeit							0,00	0,00	0,00	
SA4	Saldo (4) Geldfluss aus der Finanzierungstätigkeit (35 – 36)							0,00	0,00	0,00	
SA5	Saldo (5) Geldfluss aus der voranschlagswirksamen Gebarung (Saldo 3 + Saldo 4)							-3.195,96	-3.000,00	-195,96	

		MVAG			Ergebnisrechnung			Finanzierungsrechnung		
		EH	FH	QU	RA 2021	VA 2021	RA - VA	RA 2021	VA 2021	RA - VA
02	Hauptverwaltung									
022	Standesamt									
022000	Standesamt									
Operative Gebarung										
SU 21 / 31	Summe Erträge / Einzahlungen operative Gebarung				0,00	0,00	0,00	0,00	0,00	0,00
1/022000-752000	Transferzahlungen an Gemeindeverbände	2231	3231	26	84.927,95	90.000,00	-5.072,05	84.927,95	90.000,00	-5.072,05
SU 22 / 32	Summe Aufwendungen / Auszahlungen operative Gebarung				84.927,95	90.000,00	-5.072,05	84.927,95	90.000,00	-5.072,05
SA 0 / SA 1	(0) Nettoergebnis (21 - 22) / (1) Geldfluss operative Gebarung (31 - 32)				-84.927,95	-90.000,00	5.072,05	-84.927,95	-90.000,00	5.072,05
SU 23	Summe Haushaltsrücklagen				0,00	0,00	0,00	0,00	0,00	0,00
SA00	Nettoergebnis nach Zuw./Entn. Haushaltsrücklagen (Saldo 0 +/- SU23)				-84.927,95	-90.000,00	5.072,05			
Investive Gebarung										
SU 33	Summe Einzahlungen investive Gebarung							0,00	0,00	0,00
SU 34	Summe Auszahlungen investive Gebarung							0,00	0,00	0,00
SA2	Saldo (2) Geldfluss aus der Investiven Gebarung (33 - 34)							0,00	0,00	0,00
SA3	Saldo (3) Nettofinanzierungssaldo (Saldo 1 + Saldo 2)							-84.927,95	-90.000,00	5.072,05
Finanzierungstätigkeit										
SU 35	Summe Einzahlungen aus der Finanzierungstätigkeit							0,00	0,00	0,00
SU 36	Summe Auszahlungen aus der Finanzierungstätigkeit							0,00	0,00	0,00
SA4	Saldo (4) Geldfluss aus der Finanzierungstätigkeit (35 - 36)							0,00	0,00	0,00
SA5	Saldo (5) Geldfluss aus der voranschlagswirksamen Gebarung (Saldo 3 + Saldo 4)							-84.927,95	-90.000,00	5.072,05
023	Einwohneramt									
023000	Einwohneramt									
Operative Gebarung										
2/023000+817000	Erträge aus der Auflösung von sonstigen Rückstellungen	2117			6.516,32	6.400,00	116,32			
2/023000+863002	AUVA Zuschuss	2121	3121	15		500,00	-500,00		500,00	-500,00
SU 21 / 31	Summe Erträge / Einzahlungen operative Gebarung				6.516,32	6.900,00	-383,68	0,00	500,00	-500,00
1/023000-456000	Büromittel	2221	3221	23	165,57	200,00	-34,43	165,57	200,00	-34,43
1/023000-510000	Geldbezüge Vertrags- Bedienstete der Verwaltung	2211	3211	20	162.465,71	166.700,00	-4.234,29	162.465,71	166.700,00	-4.234,29
1/023000-566000	Zuwendungen aus Anlass von Dienstjubiläen	2212	3212	20	5.979,80	6.200,00	-220,20	5.979,80	6.200,00	-220,20
1/023000-580000	Dienstgeberbeiträge zum Ausgleichs- fonds für Familienbeihilfen	2212	3212	20	6.610,01	6.800,00	-189,99	6.610,01	6.800,00	-189,99
1/023000-582000	Sonstige Dienstgeberbeiträge zur sozialen Sicherheit	2212	3212	20	35.462,86	36.400,00	-937,14	35.462,86	36.400,00	-937,14

		MVAG			Ergebnisrechnung			Finanzierungsrechnung		
		EH	FH	QU	RA 2021	VA 2021	RA - VA	RA 2021	VA 2021	RA - VA
1/023000-590000	Freiwillige Sozialleistungen	2212	3212	20	2.597,53	2.500,00	97,53	2.597,53	2.500,00	97,53
1/023000-590100	Auslagenersatz	2212	3212	20	0,40	100,00	-99,60	0,40	100,00	-99,60
1/023000-591000	Dotierung von Rückstellungen für Abfertigungen	2214			3.627,79	2.500,00	1.127,79			
1/023000-592000	Dotierung von Rückstellungen für Jubiläumswendungen	2214			1.246,36	900,00	346,36			
1/023000-618100	Instandhaltung Sonst. Anlagen	2224	3224	24	3.720,86	4.500,00	-779,14	3.720,86	4.500,00	-779,14
1/023000-680000	Planmäßige Abschreibung	2226			91,49	100,00	-8,51			
1/023000-724000	Reisegebühren	2225	3225	24		100,00	-100,00		100,00	-100,00
1/023000-728000	Entgelte F. Leistungen	2225	3225	24	1.184,06	1.500,00	-315,94	1.184,06	1.500,00	-315,94
SU 22 / 32	Summe Aufwendungen / Auszahlungen operative Gebarung				223.152,44	228.500,00	-5.347,56	218.186,80	225.000,00	-6.813,20
SA 0 / SA 1	(0) Nettoergebnis (21 - 22) / (1) Geldfluss operative Gebarung (31 - 32)				-216.636,12	-221.600,00	4.963,88	-218.186,80	-224.500,00	6.313,20
SU 23	Summe Haushaltsrücklagen				0,00	0,00	0,00	0,00	0,00	0,00
SA00	Nettoergebnis nach Zuw./Entn. Haushaltsrücklagen (Saldo 0 +/- SU23)				-216.636,12	-221.600,00	4.963,88			
Investive Gebarung										
SU 33	Summe Einzahlungen investive Gebarung							0,00	0,00	0,00
SU 34	Summe Auszahlungen investive Gebarung							0,00	0,00	0,00
SA2	Saldo (2) Geldfluss aus der Investiven Gebarung (33 - 34)							0,00	0,00	0,00
SA3	Saldo (3) Nettofinanzierungssaldo (Saldo 1 + Saldo 2)							-218.186,80	-224.500,00	6.313,20
Finanzierungstätigkeit										
SU 35	Summe Einzahlungen aus der Finanzierungstätigkeit							0,00	0,00	0,00
SU 36	Summe Auszahlungen aus der Finanzierungstätigkeit							0,00	0,00	0,00
SA4	Saldo (4) Geldfluss aus der Finanzierungstätigkeit (35 - 36)							0,00	0,00	0,00
SA5	Saldo (5) Geldfluss aus der voranschlagswirksamen Gebarung (Saldo 3 + Saldo 4)							-218.186,80	-224.500,00	6.313,20
024	Wahlamt									
024000	Wahlangelegenheiten									
Operative Gebarung										
2/024000+816000	Kostenersätze f. sons. Verwalt.	2114	3114	13	15.033,27	10.000,00	5.033,27	15.033,27	10.000,00	5.033,27
SU 21 / 31	Summe Erträge / Einzahlungen operative Gebarung				15.033,27	10.000,00	5.033,27	15.033,27	10.000,00	5.033,27
1/024000-400000	Geringwertige Wirtschaftsgüter (GWG)	2221	3221	23		500,00	-500,00		500,00	-500,00
1/024000-600000	Strom	2222	3222	24	576,00	700,00	-124,00	576,00	700,00	-124,00
1/024000-614000	Instandhaltung Gebäude	2224	3224	24		100,00	-100,00		100,00	-100,00
1/024000-630000	Porto	2222	3222	24		2.000,00	-2.000,00		2.000,00	-2.000,00
1/024000-680000	Planmäßige Abschreibung	2226			96,09	100,00	-3,91			
1/024000-710300	Kanalbenützungsggebühr	2225	3225	24	86,46	100,00	-13,54	86,46	100,00	-13,54
1/024000-728000	Entgelte f. Leistungen	2225	3225	24	5.368,08	7.000,00	-1.631,92	5.368,08	7.000,00	-1.631,92
SU 22 / 32	Summe Aufwendungen / Auszahlungen operative Gebarung				6.126,63	10.500,00	-4.373,37	6.030,54	10.400,00	-4.369,46
SA 0 / SA 1	(0) Nettoergebnis (21 - 22) / (1) Geldfluss operative Gebarung (31 - 32)				8.906,64	-500,00	9.406,64	9.002,73	-400,00	9.402,73

		MVAG MVAG QU			Ergebnisrechnung			Finanzierungsrechnung		
		EH	FH		RA 2021	VA 2021	RA - VA	RA 2021	VA 2021	RA - VA
SU 23	Summe Haushaltsrücklagen				0,00	0,00	0,00	0,00	0,00	0,00
SA00	Nettoergebnis nach Zuw./Entn. Haushaltsrücklagen (Saldo 0 +/- SU23)				8.906,64	-500,00	9.406,64			
Investive Gebarung										
SU 33	Summe Einzahlungen investive Gebarung							0,00	0,00	0,00
SU 34	Summe Auszahlungen investive Gebarung							0,00	0,00	0,00
SA2	Saldo (2) Geldfluss aus der Investiven Gebarung (33 – 34)							0,00	0,00	0,00
SA3	Saldo (3) Nettofinanzierungssaldo (Saldo 1 + Saldo 2)							9.002,73	-400,00	9.402,73
Finanzierungstätigkeit										
SU 35	Summe Einzahlungen aus der Finanzierungstätigkeit							0,00	0,00	0,00
SU 36	Summe Auszahlungen aus der Finanzierungstätigkeit							0,00	0,00	0,00
SA4	Saldo (4) Geldfluss aus der Finanzierungstätigkeit (35 – 36)							0,00	0,00	0,00
SA5	Saldo (5) Geldfluss aus der voranschlagswirksamen Gebarung (Saldo 3 + Saldo 4)							9.002,73	-400,00	9.402,73
03 Bauverwaltung										
030 Bauamt										
030000 Bauamt										
Operative Gebarung										
2/030000+816001	Kostenersatz ABA	2114	3114	13	18.590,57	9.400,00	9.190,57	18.590,57	9.400,00	9.190,57
2/030000+817000	Erträge aus der Auflösung von sonstigen Rückstellungen	2117			6.638,02		6.638,02			
SU 21 / 31	Summe Erträge / Einzahlungen operative Gebarung				25.228,59	9.400,00	15.828,59	18.590,57	9.400,00	9.190,57
1/030000-400000	Geringw. Güter des Anlageverm.	2221	3221	23		100,00	-100,00		100,00	-100,00
1/030000-456000	Büromittel	2221	3221	23	331,13	500,00	-168,87	331,13	500,00	-168,87
1/030000-510000	Geldbezüge Vertrags- Bedienstete der Verwaltung	2211	3211	20	133.789,40	133.800,00	-10,60	133.789,40	133.800,00	-10,60
1/030000-566000	Zuwendungen aus Anlass von Dienstjubiläen	2212	3212	20	6.153,40	6.100,00	53,40	6.153,40	6.100,00	53,40
1/030000-580000	Dienstgeberbeiträge zum Ausgleichsfonds für Familienbeihilfen	2212	3212	20	5.498,27	5.500,00	-1,73	5.498,27	5.500,00	-1,73
1/030000-582000	Sonstige Dienstgeberbeiträge zur sozialen Sicherheit	2212	3212	20	29.784,02	29.900,00	-115,98	29.784,02	29.900,00	-115,98
1/030000-590000	Freiwillige Sozialleistungen	2212	3212	20	2.247,96	2.200,00	47,96	2.247,96	2.200,00	47,96
1/030000-590100	Auslagenersatz	2212	3212	20	310,00	100,00	210,00	310,00	100,00	210,00
1/030000-592000	Dotierung von Rückstellungen für Jubiläumswendungen	2214			1.419,30	1.700,00	-280,70			
1/030000-618100	Instandhaltung Sonst. Anlagen	2224	3224	24	7.543,15	10.000,00	-2.456,85	7.543,15	10.000,00	-2.456,85
1/030000-724000	Reisegebühren	2225	3225	24	248,43	500,00	-251,57	248,43	500,00	-251,57
SU 22 / 32	Summe Aufwendungen / Auszahlungen operative Gebarung				187.325,06	190.400,00	-3.074,94	185.905,76	188.700,00	-2.794,24
SA 0 / SA 1	(0) Nettoergebnis (21 - 22) / (1) Geldfluss operative Gebarung (31 – 32)				-162.096,47	-181.000,00	18.903,53	-167.315,19	-179.300,00	11.984,81

	MVAG	MVAG QU	Ergebnisrechnung			Finanzierungsrechnung					
			EH	FH	RA 2021	VA 2021	RA - VA	RA 2021	VA 2021	RA - VA	
SU 23		Summe Haushaltsrücklagen			0,00	0,00	0,00	0,00	0,00	0,00	
SA00		Nettoergebnis nach Zuw./Entn. Haushaltsrücklagen (Saldo 0 +/- SU23)			-162.096,47	-181.000,00	18.903,53				
Investive Gebarung											
SU 33		Summe Einzahlungen investive Gebarung					0,00	0,00	0,00	0,00	
SU 34		Summe Auszahlungen investive Gebarung					0,00	0,00	0,00	0,00	
SA2		Saldo (2) Geldfluss aus der Investiven Gebarung (33 – 34)					0,00	0,00	0,00	0,00	
SA3		Saldo (3) Nettofinanzierungssaldo (Saldo 1 + Saldo 2)					-167.315,19	-179.300,00	11.984,81		
Finanzierungstätigkeit											
SU 35		Summe Einzahlungen aus der Finanzierungstätigkeit					0,00	0,00	0,00	0,00	
SU 36		Summe Auszahlungen aus der Finanzierungstätigkeit					0,00	0,00	0,00	0,00	
SA4		Saldo (4) Geldfluss aus der Finanzierungstätigkeit (35 – 36)					0,00	0,00	0,00	0,00	
SA5		Saldo (5) Geldfluss aus der voranschlagswirksamen Gebarung (Saldo 3 + Saldo 4)					-167.315,19	-179.300,00	11.984,81		
031		Amt für Raumordnung und Raumplanung									
031000		Raumordnung und Raumplanung									
Operative Gebarung											
SU 21 / 31		Summe Erträge / Einzahlungen operative Gebarung			0,00	0,00	0,00	0,00	0,00	0,00	
1/031000-728000		Entgelte f. Leistungen	2225	3225	24	14.154,00	15.000,00	-846,00	14.154,00	15.000,00	-846,00
SU 22 / 32		Summe Aufwendungen / Auszahlungen operative Gebarung			14.154,00	15.000,00	-846,00	14.154,00	15.000,00	-846,00	
SA 0 / SA 1		(0) Nettoergebnis (21 - 22) / (1) Geldfluss operative Gebarung (31 – 32)			-14.154,00	-15.000,00	846,00	-14.154,00	-15.000,00	846,00	
SU 23		Summe Haushaltsrücklagen			0,00	0,00	0,00	0,00	0,00	0,00	
SA00		Nettoergebnis nach Zuw./Entn. Haushaltsrücklagen (Saldo 0 +/- SU23)			-14.154,00	-15.000,00	846,00				
Investive Gebarung											
SU 33		Summe Einzahlungen investive Gebarung					0,00	0,00	0,00	0,00	
SU 34		Summe Auszahlungen investive Gebarung					0,00	0,00	0,00	0,00	
SA2		Saldo (2) Geldfluss aus der Investiven Gebarung (33 – 34)					0,00	0,00	0,00	0,00	
SA3		Saldo (3) Nettofinanzierungssaldo (Saldo 1 + Saldo 2)					-14.154,00	-15.000,00	846,00		
Finanzierungstätigkeit											
SU 35		Summe Einzahlungen aus der Finanzierungstätigkeit					0,00	0,00	0,00	0,00	
SU 36		Summe Auszahlungen aus der Finanzierungstätigkeit					0,00	0,00	0,00	0,00	
SA4		Saldo (4) Geldfluss aus der Finanzierungstätigkeit (35 – 36)					0,00	0,00	0,00	0,00	
SA5		Saldo (5) Geldfluss aus der voranschlagswirksamen Gebarung (Saldo 3 + Saldo 4)					-14.154,00	-15.000,00	846,00		

	MVAG	MVAG	QU	Ergebnisrechnung			Finanzierungsrechnung			
				EH	FH		RA 2021	VA 2021	RA - VA	RA 2021
06	Sonstige Maßnahmen									
060	Beiträge an Verbände, Vereine oder sonstige Organisationen									
060000	Beiträge an Verbände, Vereine und sonstige Organisationen									
Operative Gebarung										
SU 21 / 31	Summe Erträge / Einzahlungen operative Gebarung			0,00	0,00	0,00	0,00	0,00	0,00	
1/060000-726000	Mitgliedsbeiträge an Institutionen	2225	3225	24	46.860,05	52.000,00	-5.139,95	46.860,05	52.000,00	-5.139,95
SU 22 / 32	Summe Aufwendungen / Auszahlungen operative Gebarung			46.860,05	52.000,00	-5.139,95	46.860,05	52.000,00	-5.139,95	
SA 0 / SA 1	(0) Nettoergebnis (21 - 22) / (1) Geldfluss operative Gebarung (31 - 32)			-46.860,05	-52.000,00	5.139,95	-46.860,05	-52.000,00	5.139,95	
SU 23	Summe Haushaltsrücklagen			0,00	0,00	0,00	0,00	0,00	0,00	
SA00	Nettoergebnis nach Zuw./Entn. Haushaltsrücklagen (Saldo 0 +/- SU23)			-46.860,05	-52.000,00	5.139,95				
Investive Gebarung										
SU 33	Summe Einzahlungen investive Gebarung						0,00	0,00	0,00	
SU 34	Summe Auszahlungen investive Gebarung						0,00	0,00	0,00	
SA2	Saldo (2) Geldfluss aus der Investiven Gebarung (33 - 34)						0,00	0,00	0,00	
SA3	Saldo (3) Nettofinanzierungssaldo (Saldo 1 + Saldo 2)						-46.860,05	-52.000,00	5.139,95	
Finanzierungstätigkeit										
SU 35	Summe Einzahlungen aus der Finanzierungstätigkeit						0,00	0,00	0,00	
SU 36	Summe Auszahlungen aus der Finanzierungstätigkeit						0,00	0,00	0,00	
SA4	Saldo (4) Geldfluss aus der Finanzierungstätigkeit (35 - 36)						0,00	0,00	0,00	
SA5	Saldo (5) Geldfluss aus der voranschlagswirksamen Gebarung (Saldo 3 + Saldo 4)						-46.860,05	-52.000,00	5.139,95	
061	Sonstige Subventionen									
061000	Sonst. Subventionen									
Operative Gebarung										
SU 21 / 31	Summe Erträge / Einzahlungen operative Gebarung			0,00	0,00	0,00	0,00	0,00	0,00	
1/061000-777000	Kapitaltransferz. a. priv. Instit.	2234		44	13.400,00	13.000,00	400,00			
SU 22 / 32	Summe Aufwendungen / Auszahlungen operative Gebarung			13.400,00	13.000,00	400,00	0,00	0,00	0,00	
SA 0 / SA 1	(0) Nettoergebnis (21 - 22) / (1) Geldfluss operative Gebarung (31 - 32)			-13.400,00	-13.000,00	-400,00	0,00	0,00	0,00	
SU 23	Summe Haushaltsrücklagen			0,00	0,00	0,00	0,00	0,00	0,00	
SA00	Nettoergebnis nach Zuw./Entn. Haushaltsrücklagen (Saldo 0 +/- SU23)			-13.400,00	-13.000,00	-400,00				
Investive Gebarung										
SU 33	Summe Einzahlungen investive Gebarung						0,00	0,00	0,00	
1/061000-777000	Kapitaltransferz. a. priv. Instit.		3434	44			13.400,00	13.000,00	400,00	
SU 34	Summe Auszahlungen investive Gebarung						13.400,00	13.000,00	400,00	
SA2	Saldo (2) Geldfluss aus der Investiven Gebarung (33 - 34)						-13.400,00	-13.000,00	-400,00	
SA3	Saldo (3) Nettofinanzierungssaldo (Saldo 1 + Saldo 2)						-13.400,00	-13.000,00	-400,00	

		MVAG	MVAG	QU	Ergebnisrechnung			Finanzierungsrechnung		
		EH	FH		RA 2021	VA 2021	RA - VA	RA 2021	VA 2021	RA - VA
Finanzierungstätigkeit										
SU 35	Summe Einzahlungen aus der Finanzierungstätigkeit							0,00	0,00	0,00
SU 36	Summe Auszahlungen aus der Finanzierungstätigkeit							0,00	0,00	0,00
SA4	Saldo (4) Geldfluss aus der Finanzierungstätigkeit (35 – 36)							0,00	0,00	0,00
SA5	Saldo (5) Geldfluss aus der voranschlagswirksamen Gebarung (Saldo 3 + Saldo 4)							-13.400,00	-13.000,00	-400,00
062 Ehrungen und Auszeichnungen										
062000 Ehrungen und Auszeichnungen										
Operative Gebarung										
SU 21 / 31	Summe Erträge / Einzahlungen operative Gebarung				0,00	0,00	0,00	0,00	0,00	0,00
1/062000-768000	Zuwendungen an Personen	2234	3234	27	4.593,60	5.000,00	-406,40	4.593,60	5.000,00	-406,40
SU 22 / 32	Summe Aufwendungen / Auszahlungen operative Gebarung				4.593,60	5.000,00	-406,40	4.593,60	5.000,00	-406,40
SA 0 / SA 1	(0) Nettoergebnis (21 - 22) / (1) Geldfluss operative Gebarung (31 – 32)				-4.593,60	-5.000,00	406,40	-4.593,60	-5.000,00	406,40
SU 23	Summe Haushaltsrücklagen				0,00	0,00	0,00	0,00	0,00	0,00
SA00	Nettoergebnis nach Zuw./Entn. Haushaltsrücklagen (Saldo 0 +/- SU23)				-4.593,60	-5.000,00	406,40			
Investive Gebarung										
SU 33	Summe Einzahlungen investive Gebarung							0,00	0,00	0,00
SU 34	Summe Auszahlungen investive Gebarung							0,00	0,00	0,00
SA2	Saldo (2) Geldfluss aus der Investiven Gebarung (33 – 34)							0,00	0,00	0,00
SA3	Saldo (3) Nettofinanzierungssaldo (Saldo 1 + Saldo 2)							-4.593,60	-5.000,00	406,40
Finanzierungstätigkeit										
SU 35	Summe Einzahlungen aus der Finanzierungstätigkeit							0,00	0,00	0,00
SU 36	Summe Auszahlungen aus der Finanzierungstätigkeit							0,00	0,00	0,00
SA4	Saldo (4) Geldfluss aus der Finanzierungstätigkeit (35 – 36)							0,00	0,00	0,00
SA5	Saldo (5) Geldfluss aus der voranschlagswirksamen Gebarung (Saldo 3 + Saldo 4)							-4.593,60	-5.000,00	406,40
08 Pensionen (soweit nicht aufgeteilt)										
080 Pensionen (soweit nicht aufgeteilt)										
080000 Pensionen										
Operative Gebarung										
SU 21 / 31	Summe Erträge / Einzahlungen operative Gebarung				0,00	0,00	0,00	0,00	0,00	0,00
1/080000-760000	Pensionsleistungen incl. Dgb	2234	3234	21	211.760,20	220.000,00	-8.239,80	211.760,20	220.000,00	-8.239,80
SU 22 / 32	Summe Aufwendungen / Auszahlungen operative Gebarung				211.760,20	220.000,00	-8.239,80	211.760,20	220.000,00	-8.239,80
SA 0 / SA 1	(0) Nettoergebnis (21 - 22) / (1) Geldfluss operative Gebarung (31 – 32)				-211.760,20	-220.000,00	8.239,80	-211.760,20	-220.000,00	8.239,80
SU 23	Summe Haushaltsrücklagen				0,00	0,00	0,00	0,00	0,00	0,00
SA00	Nettoergebnis nach Zuw./Entn. Haushaltsrücklagen (Saldo 0 +/- SU23)				-211.760,20	-220.000,00	8.239,80			

	MVAG	MVAG QU	Ergebnisrechnung			Finanzierungsrechnung			
			EH	FH	RA 2021	VA 2021	RA - VA	RA 2021	VA 2021
Investive Gebarung									
SU 33							0,00	0,00	0,00
SU 34							0,00	0,00	0,00
SA2							0,00	0,00	0,00
SA3							-211.760,20	-220.000,00	8.239,80
Finanzierungstätigkeit									
SU 35							0,00	0,00	0,00
SU 36							0,00	0,00	0,00
SA4							0,00	0,00	0,00
SA5							-211.760,20	-220.000,00	8.239,80
09 Personalbetreuung									
090 Bezugsvorschüsse und Darlehen									
090000 Bezugsvorschüsse und Darlehen									
Operative Gebarung									
SU 21 / 31					0,00	0,00	0,00	0,00	0,00
SU 22 / 32					0,00	0,00	0,00	0,00	0,00
SA 0 / SA 1					0,00	0,00	0,00	0,00	0,00
SU 23					0,00	0,00	0,00	0,00	0,00
SA00					0,00	0,00	0,00	0,00	0,00
Investive Gebarung									
2/090000+273000							926,26	3.500,00	-2.573,74
SU 33							926,26	3.500,00	-2.573,74
1/090000-273000								10.000,00	-10.000,00
SU 34							0,00	10.000,00	-10.000,00
SA2							926,26	-6.500,00	7.426,26
SA3							926,26	-6.500,00	7.426,26
Finanzierungstätigkeit									
SU 35							0,00	0,00	0,00
SU 36							0,00	0,00	0,00
SA4							0,00	0,00	0,00
SA5							926,26	-6.500,00	7.426,26

		MVAG			Ergebnisrechnung			Finanzierungsrechnung		
		EH	FH	QU	RA 2021	VA 2021	RA - VA	RA 2021	VA 2021	RA - VA
091	Personalausbildung und Personalfortbildung									
091000	Personalausbildung u. Fortbildung									
Operative Gebarung										
SU 21 / 31	Summe Erträge / Einzahlungen operative Gebarung				0,00	0,00	0,00	0,00	0,00	0,00
1/091000-728000	Entgelte f. Leistungen	2225	3225	24	4.095,08	10.000,00	-5.904,92	4.095,08	10.000,00	-5.904,92
SU 22 / 32	Summe Aufwendungen / Auszahlungen operative Gebarung				4.095,08	10.000,00	-5.904,92	4.095,08	10.000,00	-5.904,92
SA 0 / SA 1	(0) Nettoergebnis (21 - 22) / (1) Geldfluss operative Gebarung (31 - 32)				-4.095,08	-10.000,00	5.904,92	-4.095,08	-10.000,00	5.904,92
SU 23	Summe Haushaltsrücklagen				0,00	0,00	0,00	0,00	0,00	0,00
SA00	Nettoergebnis nach Zuw./Entn. Haushaltsrücklagen (Saldo 0 +/- SU23)				-4.095,08	-10.000,00	5.904,92			
Investive Gebarung										
SU 33	Summe Einzahlungen investive Gebarung							0,00	0,00	0,00
SU 34	Summe Auszahlungen investive Gebarung							0,00	0,00	0,00
SA2	Saldo (2) Geldfluss aus der Investiven Gebarung (33 - 34)							0,00	0,00	0,00
SA3	Saldo (3) Nettofinanzierungssaldo (Saldo 1 + Saldo 2)							-4.095,08	-10.000,00	5.904,92
Finanzierungstätigkeit										
SU 35	Summe Einzahlungen aus der Finanzierungstätigkeit							0,00	0,00	0,00
SU 36	Summe Auszahlungen aus der Finanzierungstätigkeit							0,00	0,00	0,00
SA4	Saldo (4) Geldfluss aus der Finanzierungstätigkeit (35 - 36)							0,00	0,00	0,00
SA5	Saldo (5) Geldfluss aus der voranschlagswirksamen Gebarung (Saldo 3 + Saldo 4)							-4.095,08	-10.000,00	5.904,92
094	Gemeinschaftspflege									
094000	Gemeinschaftspflege									
Operative Gebarung										
SU 21 / 31	Summe Erträge / Einzahlungen operative Gebarung				0,00	0,00	0,00	0,00	0,00	0,00
1/094000-729000	Sonstige Ausgaben	2225	3225	24	10.359,70	11.000,00	-640,30	10.359,70	11.000,00	-640,30
SU 22 / 32	Summe Aufwendungen / Auszahlungen operative Gebarung				10.359,70	11.000,00	-640,30	10.359,70	11.000,00	-640,30
SA 0 / SA 1	(0) Nettoergebnis (21 - 22) / (1) Geldfluss operative Gebarung (31 - 32)				-10.359,70	-11.000,00	640,30	-10.359,70	-11.000,00	640,30
SU 23	Summe Haushaltsrücklagen				0,00	0,00	0,00	0,00	0,00	0,00
SA00	Nettoergebnis nach Zuw./Entn. Haushaltsrücklagen (Saldo 0 +/- SU23)				-10.359,70	-11.000,00	640,30			
Investive Gebarung										
SU 33	Summe Einzahlungen investive Gebarung							0,00	0,00	0,00
SU 34	Summe Auszahlungen investive Gebarung							0,00	0,00	0,00
SA2	Saldo (2) Geldfluss aus der Investiven Gebarung (33 - 34)							0,00	0,00	0,00
SA3	Saldo (3) Nettofinanzierungssaldo (Saldo 1 + Saldo 2)							-10.359,70	-11.000,00	640,30
Finanzierungstätigkeit										
SU 35	Summe Einzahlungen aus der Finanzierungstätigkeit							0,00	0,00	0,00
SU 36	Summe Auszahlungen aus der Finanzierungstätigkeit							0,00	0,00	0,00

	MVAG MVAG QU		Ergebnisrechnung			Finanzierungsrechnung		
	EH	FH	RA 2021	VA 2021	RA - VA	RA 2021	VA 2021	RA - VA
SA4						0,00	0,00	0,00
	Saldo (4) Geldfluss aus der Finanzierungstätigkeit (35 – 36)							
SA5						-10.359,70	-11.000,00	640,30
	Saldo (5) Geldfluss aus der voranschlagswirksamen Gebarung (Saldo 3 + Saldo 4)							

		MVAG	MVAG	QU	Ergebnisrechnung			Finanzierungsrechnung		
		EH	FH		RA 2021	VA 2021	RA - VA	RA 2021	VA 2021	RA - VA
1 Öffentliche Ordnung und Sicherheit										
13	Sonderpolizei									
131	Bau- und Feuerpolizei									
131000	Bau- und Feuerpolizei									
Operative Gebarung										
2/131000+816000	Kostenersätze f. sons. Verwalt.	2114	3114	13	140,00	100,00	40,00	140,00	100,00	40,00
SU 21 / 31	Summe Erträge / Einzahlungen operative Gebarung				140,00	100,00	40,00	140,00	100,00	40,00
1/131000-640100	Sachverständigen Honorar	2222	3222	24	19.250,29	15.000,00	4.250,29	19.250,29	15.000,00	4.250,29
1/131000-729000	Sonstige Ausgaben	2225	3225	24	659,20	900,00	-240,80	659,20	900,00	-240,80
1/131000-752000	GVU Luftreinhaltegesetz Gemeinden, -verbände u. -fonds	2231	3231	26	9.341,28	9.000,00	341,28	9.341,28	9.000,00	341,28
SU 22 / 32	Summe Aufwendungen / Auszahlungen operative Gebarung				29.250,77	24.900,00	4.350,77	29.250,77	24.900,00	4.350,77
SA 0 / SA 1	(0) Nettoergebnis (21 - 22) / (1) Geldfluss operative Gebarung (31 - 32)				-29.110,77	-24.800,00	-4.310,77	-29.110,77	-24.800,00	-4.310,77
SU 23	Summe Haushaltsrücklagen				0,00	0,00	0,00	0,00	0,00	0,00
SA00	Nettoergebnis nach Zuw./Entn. Haushaltsrücklagen (Saldo 0 +/- SU23)				-29.110,77	-24.800,00	-4.310,77			
Investive Gebarung										
SU 33	Summe Einzahlungen investive Gebarung							0,00	0,00	0,00
SU 34	Summe Auszahlungen investive Gebarung							0,00	0,00	0,00
SA2	Saldo (2) Geldfluss aus der Investiven Gebarung (33 - 34)							0,00	0,00	0,00
SA3	Saldo (3) Nettofinanzierungssaldo (Saldo 1 + Saldo 2)							-29.110,77	-24.800,00	-4.310,77
Finanzierungstätigkeit										
SU 35	Summe Einzahlungen aus der Finanzierungstätigkeit							0,00	0,00	0,00
SU 36	Summe Auszahlungen aus der Finanzierungstätigkeit							0,00	0,00	0,00
SA4	Saldo (4) Geldfluss aus der Finanzierungstätigkeit (35 - 36)							0,00	0,00	0,00
SA5	Saldo (5) Geldfluss aus der voranschlagswirksamen Gebarung (Saldo 3 + Saldo 4)							-29.110,77	-24.800,00	-4.310,77
133	Veterinärpolizei									
133000	Veterinärpolizei									
Operative Gebarung										
SU 21 / 31	Summe Erträge / Einzahlungen operative Gebarung				0,00	0,00	0,00	0,00	0,00	0,00
1/133000-413200	Hundemarken	2221	3221	23		100,00	-100,00		100,00	-100,00
SU 22 / 32	Summe Aufwendungen / Auszahlungen operative Gebarung				0,00	100,00	-100,00	0,00	100,00	-100,00
SA 0 / SA 1	(0) Nettoergebnis (21 - 22) / (1) Geldfluss operative Gebarung (31 - 32)				0,00	-100,00	100,00	0,00	-100,00	100,00
SU 23	Summe Haushaltsrücklagen				0,00	0,00	0,00	0,00	0,00	0,00
SA00	Nettoergebnis nach Zuw./Entn. Haushaltsrücklagen (Saldo 0 +/- SU23)				0,00	-100,00	100,00			

		MVAG	MVAG	QU	Ergebnisrechnung			Finanzierungsrechnung		
		EH	FH		RA 2021	VA 2021	RA - VA	RA 2021	VA 2021	RA - VA
Investive Gebarung										
SU 33	Summe Einzahlungen investive Gebarung							0,00	0,00	0,00
SU 34	Summe Auszahlungen investive Gebarung							0,00	0,00	0,00
SA2	Saldo (2) Geldfluss aus der Investiven Gebarung (33 – 34)							0,00	0,00	0,00
SA3	Saldo (3) Nettofinanzierungssaldo (Saldo 1 + Saldo 2)							0,00	-100,00	100,00
Finanzierungstätigkeit										
SU 35	Summe Einzahlungen aus der Finanzierungstätigkeit							0,00	0,00	0,00
SU 36	Summe Auszahlungen aus der Finanzierungstätigkeit							0,00	0,00	0,00
SA4	Saldo (4) Geldfluss aus der Finanzierungstätigkeit (35 – 36)							0,00	0,00	0,00
SA5	Saldo (5) Geldfluss aus der voranschlagswirksamen Gebarung (Saldo 3 + Saldo 4)							0,00	-100,00	100,00
16 Feuerwehrwesen										
164 Förderung der Brandbekämpfung und Brandverhütung										
164000 Förderung der Brandbekämpfung und Brandverhütung										
Operative Gebarung										
2/164000+823000	Zinsen Rücklage	2131	3131	14	4,71	100,00	-95,29	4,71	100,00	-95,29
2/164000+861000	Transfers von Ländern, Landesfonds und Landeskammern	2121	3121	15	326,56	1.100,00	-773,44	326,56	1.100,00	-773,44
SU 21 / 31	Summe Erträge / Einzahlungen operative Gebarung				331,27	1.200,00	-868,73	331,27	1.200,00	-868,73
1/164000-400000	Geringwertige Wirtschaftsgüter (GWG)	2221	3221	23	16.129,56	34.500,00	-18.370,44	16.129,56	34.500,00	-18.370,44
1/164000-451100	Brennstoff/Gas	2221	3221	23	11.441,37	8.000,00	3.441,37	11.441,37	8.000,00	3.441,37
1/164000-452000	Treibstoffe	2221	3221	23	5.259,75	6.000,00	-740,25	5.259,75	6.000,00	-740,25
1/164000-456000	Büromittel	2221	3221	23		200,00	-200,00		200,00	-200,00
1/164000-600000	Strom	2222	3222	24	4.433,15	5.500,00	-1.066,85	4.433,15	5.500,00	-1.066,85
1/164000-614000	Instandhaltung Gebäude	2224	3224	24	2.944,45	1.000,00	1.944,45	2.944,45	1.000,00	1.944,45
1/164000-616000	Instandhaltung Maschinen	2224	3224	24	3.713,13	7.000,00	-3.286,87	3.713,13	7.000,00	-3.286,87
1/164000-617000	Instandhaltung Fahrzeuge	2224	3224	24	34.182,19	22.000,00	12.182,19	34.182,19	22.000,00	12.182,19
1/164000-618100	Instandhaltung sonst. Anlagen	2224	3224	24	810,67	4.500,00	-3.689,33	810,67	4.500,00	-3.689,33
1/164000-631000	Telefon	2222	3222	24	483,12	600,00	-116,88	483,12	600,00	-116,88
1/164000-650000	Darlehen Zinsen Fahrzeug	2241	3241	25	1.326,87	1.300,00	26,87	1.326,87	1.300,00	26,87
1/164000-650001	Zinsen Bankdarlehen	2241	3241	25	751,05	1.000,00	-248,95	751,05	1.000,00	-248,95
1/164000-670000	Versicherung	2222	3222	24	12.946,40	11.000,00	1.946,40	12.946,40	11.000,00	1.946,40
1/164000-680000	Planmäßige Abschreibung	2226			24.613,78	22.300,00	2.313,78			
1/164000-710000	Öffentliche Abgaben	2225	3225	24	131,88	100,00	31,88	131,88	100,00	31,88
1/164000-710100	Müllbeseitigung	2225	3225	24	628,00	600,00	28,00	628,00	600,00	28,00
1/164000-710300	Kanalbenutzungsgebühr	2225	3225	24	2.878,80	2.800,00	78,80	2.878,80	2.800,00	78,80
1/164000-711000	Wasser	2225	3225	24	517,63	400,00	117,63	517,63	400,00	117,63

		MVAG			Ergebnisrechnung			Finanzierungsrechnung		
		EH	FH	QU	RA 2021	VA 2021	RA - VA	RA 2021	VA 2021	RA - VA
1/164000-728000	Entgelte f. Leistungen	2225	3225	24	1.610,52	2.000,00	-389,48	1.610,52	2.000,00	-389,48
1/164000-729000	Sonstige Ausgaben	2225	3225	24	385,05	200,00	185,05	385,05	200,00	185,05
1/164000-754000	Zahlungen an Sonst. Träger Öffentl. Rechts	2231	3231	26	13.025,80	12.000,00	1.025,80	13.025,80	12.000,00	1.025,80
SU 22 / 32	Summe Aufwendungen / Auszahlungen operative Gebarung				138.213,17	143.000,00	-4.786,83	113.599,39	120.700,00	-7.100,61
SA 0 / SA 1	(0) Nettoergebnis (21 - 22) / (1) Geldfluss operative Gebarung (31 - 32)				-137.881,90	-141.800,00	3.918,10	-113.268,12	-119.500,00	6.231,88
2/164000+894001	Entnahmen von zweckgebundenen Haushaltsrücklagen	2301			5.159,54		5.159,54			
1/164000-794001	Zuweisung an zweckgebundene Haushaltsrücklagen	2401			5.160,58		-5.160,58			
SU 23	Summe Haushaltsrücklagen				-1,04	0,00	-1,04	0,00	0,00	0,00
SA00	Nettoergebnis nach Zuw./Entn. Haushaltsrücklagen (Saldo 0 +/- SU23)				-137.882,94	-141.800,00	3.917,06			
Investive Gebarung										
SU 33	Summe Einzahlungen investive Gebarung							0,00	0,00	0,00
1/164000-042100	Betriebsausstattung		3415	41				1.570,16	1.000,00	570,16
1/164000-050000	Sonderanlagen		3412	40				75.334,77		75.334,77
SU 34	Summe Auszahlungen investive Gebarung							76.904,93	1.000,00	75.904,93
SA2	Saldo (2) Geldfluss aus der Investiven Gebarung (33 - 34)							-76.904,93	-1.000,00	-75.904,93
SA3	Saldo (3) Nettofinanzierungssaldo (Saldo 1 + Saldo 2)							-190.173,05	-120.500,00	-69.673,05
Finanzierungstätigkeit										
SU 35	Summe Einzahlungen aus der Finanzierungstätigkeit							0,00	0,00	0,00
1/164000-346000	Tilgung Bankdarlehen Fahrzeug		3614	65				31.395,86	31.400,00	-4,14
SU 36	Summe Auszahlungen aus der Finanzierungstätigkeit							31.395,86	31.400,00	-4,14
SA4	Saldo (4) Geldfluss aus der Finanzierungstätigkeit (35 - 36)							-31.395,86	-31.400,00	4,14
SA5	Saldo (5) Geldfluss aus der voranschlagswirksamen Gebarung (Saldo 3 + Saldo 4)							-221.568,91	-151.900,00	-69.668,91
18	Landesverteidigung									
180	Zivilschutz									
180000	Zivilschutz									
Operative Gebarung										
SU 21 / 31	Summe Erträge / Einzahlungen operative Gebarung				0,00	0,00	0,00	0,00	0,00	0,00
1/180000-724000	Reisegebühren	2225	3225	24		100,00	-100,00		100,00	-100,00
1/180000-777000	Kapitaltransferz. a. priv. Instit.	2234		44	1.938,06	1.900,00	38,06			
SU 22 / 32	Summe Aufwendungen / Auszahlungen operative Gebarung				1.938,06	2.000,00	-61,94	0,00	100,00	-100,00
SA 0 / SA 1	(0) Nettoergebnis (21 - 22) / (1) Geldfluss operative Gebarung (31 - 32)				-1.938,06	-2.000,00	61,94	0,00	-100,00	100,00
SU 23	Summe Haushaltsrücklagen				0,00	0,00	0,00	0,00	0,00	0,00
SA00	Nettoergebnis nach Zuw./Entn. Haushaltsrücklagen (Saldo 0 +/- SU23)				-1.938,06	-2.000,00	61,94			

	MVAG EH	MVAG FH	QU	Ergebnisrechnung			Finanzierungsrechnung		
				RA 2021	VA 2021	RA - VA	RA 2021	VA 2021	RA - VA
Investive Gebarung									
SU 33	Summe Einzahlungen investive Gebarung						0,00	0,00	0,00
1/180000-777000	Kapitaltransferz. a. priv. Instit.				3434	44	1.938,06	1.900,00	38,06
SU 34	Summe Auszahlungen investive Gebarung						1.938,06	1.900,00	38,06
SA2	Saldo (2) Geldfluss aus der Investiven Gebarung (33 – 34)						-1.938,06	-1.900,00	-38,06
SA3	Saldo (3) Nettofinanzierungssaldo (Saldo 1 + Saldo 2)						-1.938,06	-2.000,00	61,94
Finanzierungstätigkeit									
SU 35	Summe Einzahlungen aus der Finanzierungstätigkeit						0,00	0,00	0,00
SU 36	Summe Auszahlungen aus der Finanzierungstätigkeit						0,00	0,00	0,00
SA4	Saldo (4) Geldfluss aus der Finanzierungstätigkeit (35 – 36)						0,00	0,00	0,00
SA5	Saldo (5) Geldfluss aus der voranschlagswirksamen Gebarung (Saldo 3 + Saldo 4)						-1.938,06	-2.000,00	61,94
189	Sonstige Einrichtungen und Maßnahmen								
189000	Sonstige Einrichtungen und Maßnahmen								
Operative Gebarung									
SU 21 / 31	Summe Erträge / Einzahlungen operative Gebarung			0,00	0,00	0,00	0,00	0,00	0,00
1/189000-728000	Entgelte f. Leistungen				2225	3225	24	1.400,00	-1.400,00
SU 22 / 32	Summe Aufwendungen / Auszahlungen operative Gebarung			0,00	1.400,00	-1.400,00	0,00	1.400,00	-1.400,00
SA 0 / SA 1	(0) Nettoergebnis (21 - 22) / (1) Geldfluss operative Gebarung (31 – 32)			0,00	-1.400,00	1.400,00	0,00	-1.400,00	1.400,00
SU 23	Summe Haushaltsrücklagen			0,00	0,00	0,00	0,00	0,00	0,00
SA00	Nettoergebnis nach Zuw./Entn. Haushaltsrücklagen (Saldo 0 +/- SU23)			0,00	-1.400,00	1.400,00			
Investive Gebarung									
SU 33	Summe Einzahlungen investive Gebarung						0,00	0,00	0,00
SU 34	Summe Auszahlungen investive Gebarung						0,00	0,00	0,00
SA2	Saldo (2) Geldfluss aus der Investiven Gebarung (33 – 34)						0,00	0,00	0,00
SA3	Saldo (3) Nettofinanzierungssaldo (Saldo 1 + Saldo 2)						0,00	-1.400,00	1.400,00
Finanzierungstätigkeit									
SU 35	Summe Einzahlungen aus der Finanzierungstätigkeit						0,00	0,00	0,00
SU 36	Summe Auszahlungen aus der Finanzierungstätigkeit						0,00	0,00	0,00
SA4	Saldo (4) Geldfluss aus der Finanzierungstätigkeit (35 – 36)						0,00	0,00	0,00
SA5	Saldo (5) Geldfluss aus der voranschlagswirksamen Gebarung (Saldo 3 + Saldo 4)						0,00	-1.400,00	1.400,00

	MVAG	MVAG	QU	Ergebnisrechnung			Finanzierungsrechnung			
				EH	FH		RA 2021	VA 2021	RA - VA	RA 2021
2 Unterricht, Erziehung, Sport und Wissenschaft										
21	Allgemeinbildender Unterricht									
210	Allgemeinbildende Pflichtschulen, gemeinsame Kosten									
210000	Allgem. Pflichtschulen									
Operative Gebarung										
2/210000+823000	sonstige Zinserträge	2131	3131	14		2.000,00	-2.000,00		2.000,00	-2.000,00
2/210000+860000	Transfers von Bund, Bundesfonds und Bundeskammern	2121	3121	15	76.558,00		76.558,00	76.558,00		76.558,00
2/210000+861000	Transfers von Ländern, Landesfonds und Landeskammern	2121	3121	15		917.400,00	-917.400,00		917.400,00	-917.400,00
2/210000+871000	Kapitaltransfers aus Gemeinde-Bedarfszuweisungsmittel	2121	3121	33	278.000,00		278.000,00	278.000,00		278.000,00
SU 21 / 31	Summe Erträge / Einzahlungen operative Gebarung				354.558,00	919.400,00	-564.842,00	354.558,00	919.400,00	-564.842,00
1/210000-650000	Zinsen BAWAG	2241	3241	25		272.000,00	-272.000,00		272.000,00	-272.000,00
1/210000-650002	Zinsen Uni Credit	2241	3241	25		70.400,00	-70.400,00		70.400,00	-70.400,00
1/210000-650003	Zinsen Raika-Möblierung	2241	3241	25		8.100,00	-8.100,00		8.100,00	-8.100,00
1/210000-680000	Planmäßige Abschreibung	2226			635.692,36	562.700,00	72.992,36			
SU 22 / 32	Summe Aufwendungen / Auszahlungen operative Gebarung				635.692,36	913.200,00	-277.507,64	0,00	350.500,00	-350.500,00
SA 0 / SA 1	(0) Nettoergebnis (21 - 22) / (1) Geldfluss operative Gebarung (31 - 32)				-281.134,36	6.200,00	-287.334,36	354.558,00	568.900,00	-214.342,00
6/210000+894000	Entnahmen von zweckgebundenen Haushaltsrücklagen	2301				870.000,00	-870.000,00			
6/210000+894001	Entnahmen von zweckgebundenen Haushaltsrücklagen	2301			850.000,00	-354.600,00	1.204.600,00			
SU 23	Summe Haushaltsrücklagen				850.000,00	515.400,00	334.600,00	0,00	0,00	0,00
SA00	Nettoergebnis nach Zuw./Entn. Haushaltsrücklagen (Saldo 0 +/- SU23)				568.865,64	521.600,00	47.265,64			
Investive Gebarung										
2/210000+300000	Kapitaltransfers von Bund, Bundesfonds und Bundeskammern		3331	33					76.600,00	-76.600,00
2/210000+301000	Kapitaltransfers von Ländern, Landesfonds und Landeskammern		3331	33					278.000,00	-278.000,00
SU 33	Summe Einzahlungen investive Gebarung							0,00	354.600,00	-354.600,00
5/210000-010000	Gebäude Schulcampus		3413	40				810.030,00	860.000,00	-49.970,00
5/210000-042100	Betriebsausstattung - Neubau Schulcampus		3415	41					10.000,00	-10.000,00
SU 34	Summe Auszahlungen investive Gebarung							810.030,00	870.000,00	-59.970,00
SA2	Saldo (2) Geldfluss aus der Investiven Gebarung (33 - 34)							-810.030,00	-515.400,00	-294.630,00
SA3	Saldo (3) Nettofinanzierungssaldo (Saldo 1 + Saldo 2)							-455.472,00	53.500,00	-508.972,00
Finanzierungstätigkeit										
SU 35	Summe Einzahlungen aus der Finanzierungstätigkeit							0,00	0,00	0,00

		MVAG			Ergebnisrechnung			Finanzierungsrechnung		
		EH	FH	QU	RA 2021	VA 2021	RA - VA	RA 2021	VA 2021	RA - VA
1/210000-346000	Tilgung Möblierung Schulcampus		3614	65				86.500,00		-86.500,00
1/210000-346001	Investitionsdarlehen von Finanzunternehmen BAWAG		3614	65				407.000,00		-407.000,00
1/210000-346002	Darlehen Uni Credit		3614	65				204.000,00		-204.000,00
SU 36	Summe Auszahlungen aus der Finanzierungstätigkeit							0,00	697.500,00	-697.500,00
SA4	Saldo (4) Geldfluss aus der Finanzierungstätigkeit (35 – 36)							0,00	-697.500,00	697.500,00
SA5	Saldo (5) Geldfluss aus der voranschlagswirksamen Gebarung (Saldo 3 + Saldo 4)							-455.472,00	-644.000,00	188.528,00
211	Volksschulen									
211000	Volksschule									
Operative Gebarung										
2/211000+811000	Bestandszins	2115	3115	14		10.900,00	-10.900,00		10.900,00	-10.900,00
2/211000+813000	Erträge aus der Auflösung von Investitionszuschüssen (Kapitaltransfers)	2127			2.528,22	2.500,00	28,22			
2/211000+816000	Rückersatz Darlehen (anteilig) RMS, NMB, ASO	2114	3114	13		465.000,00	-465.000,00		465.000,00	-465.000,00
2/211000+816100	Schulerhaltsbeiträge	2114	3114	13	-704,20		-704,20	-704,20		-704,20
2/211000+817000	Erträge aus der Auflösung von sonstigen Rückstellungen	2117			10.597,72		10.597,72			
2/211000+861000	Förderung Land - VS alt	2121	3121	15	1.288,65	1.300,00	-11,35	1.288,65	1.300,00	-11,35
2/211000+861001	Ersätze Schulcampus Land NÖ	2121	3121	15	562.406,49		562.406,49	562.406,49		562.406,49
SU 21 / 31	Summe Erträge / Einzahlungen operative Gebarung				576.116,88	479.700,00	96.416,88	562.990,94	477.200,00	85.790,94
1/211000-400000	Geringwertige Wirtschaftsgüter inkl. Lehmittel (GWG)	2221	3221	23	3.157,81	1.500,00	1.657,81	3.157,81	1.500,00	1.657,81
1/211000-451200	Wärmelieferung	2221	3221	23	8.574,53	30.000,00	-21.425,47	8.574,53	30.000,00	-21.425,47
1/211000-452000	Treibstoffe	2221	3221	23	312,94		312,94	312,94		312,94
1/211000-454000	Reinigungsmittel	2221	3221	23	4.822,35	3.500,00	1.322,35	4.822,35	3.500,00	1.322,35
1/211000-456000	Büromittel	2221	3221	23	3.143,59	3.500,00	-356,41	3.143,59	3.500,00	-356,41
1/211000-457000	Druckwerke	2221	3221	23	2.342,11	1.500,00	842,11	2.342,11	1.500,00	842,11
1/211000-459000	Sonstige Verbrauchs- Güter	2221	3221	23	1.098,84	1.500,00	-401,16	1.098,84	1.500,00	-401,16
1/211000-511000	Geldbezüge Vertrags- Bedienstete in handwerklicher Verw.	2211	3211	20	103.283,58	111.400,00	-8.116,42	103.283,58	111.400,00	-8.116,42
1/211000-541000	Arbeitskleidung	2213	3213		15,32		15,32	15,32		15,32
1/211000-580000	Dienstgeberbeiträge zum Ausgleichsfonds für Familienbeihilfen	2212	3212	20	3.629,27	4.000,00	-370,73	3.629,27	4.000,00	-370,73
1/211000-582000	Sonstige Dienstgeberbeiträge zur sozialen Sicherheit	2212	3212	20	19.710,55	21.700,00	-1.989,45	19.710,55	21.700,00	-1.989,45
1/211000-588000	Kommunalsteuer	2212	3212	20	2.791,75	3.100,00	-308,25	2.791,75	3.100,00	-308,25
1/211000-590000	Freiwillige Sozialleistungen	2212	3212	20	1.954,62	2.500,00	-545,38	1.954,62	2.500,00	-545,38
1/211000-590100	Auslagenersatz	2212	3212	20	469,13		469,13	469,13		469,13

		MVAG			Ergebnisrechnung			Finanzierungsrechnung		
		EH	FH	QU	RA 2021	VA 2021	RA - VA	RA 2021	VA 2021	RA - VA
1/211000-591000	Dotierung von Rückstellungen für Abfertigungen	2214				500,00	-500,00			
1/211000-592000	Dotierung von Rückstellungen für Jubiläumszuwendungen	2214			173,29	200,00	-26,71			
1/211000-600000	Strom	2222	3222	24	22.184,61	9.000,00	13.184,61	22.184,61	9.000,00	13.184,61
1/211000-614000	Instandhaltung Gebäude	2224	3224	24	650,34	500,00	150,34	650,34	500,00	150,34
1/211000-616000	Instandhaltung Maschinen	2224	3224	24		500,00	-500,00		500,00	-500,00
1/211000-617000	Instandhaltung von Fahrzeugen	2224	3224	24	522,06		522,06	522,06		522,06
1/211000-618000	Instandhaltung Einrichtung	2224	3224	24	1.762,58	2.000,00	-237,42	1.762,58	2.000,00	-237,42
1/211000-618100	Instandhaltung Sonst. Anlagen	2224	3224	24	33.460,77	28.000,00	5.460,77	33.460,77	28.000,00	5.460,77
1/211000-618101	Instandhaltung Aufzug	2224	3224	24	6.908,16	5.000,00	1.908,16	6.908,16	5.000,00	1.908,16
1/211000-630000	Porto	2222	3222	24		200,00	-200,00		200,00	-200,00
1/211000-631000	Telefon	2222	3222	24	3.625,68	5.000,00	-1.374,32	3.625,68	5.000,00	-1.374,32
1/211000-650001	Zinsen Schulcampus	2241	3241	25	215.728,74		215.728,74	215.728,74		215.728,74
1/211000-670000	Versicherung	2222	3222	24	9.364,99	9.500,00	-135,01	9.364,99	9.500,00	-135,01
1/211000-680000	Planmäßige Abschreibung	2226			69.063,24	64.100,00	4.963,24			
1/211000-700200	Leasing Gebäude VS Kaution u.a.	2223	3223	24		116.700,00	-116.700,00		116.700,00	-116.700,00
1/211000-705000	Operating Leasing EHS Gebäude	2223	3223	24		75.600,00	-75.600,00		75.600,00	-75.600,00
1/211000-710000	Öffentliche Abgaben	2225	3225	24	632,12	6.000,00	-5.367,88	632,12	6.000,00	-5.367,88
1/211000-710100	Müllbeseitigung	2225	3225	24	8.284,99	4.000,00	4.284,99	8.284,99	4.000,00	4.284,99
1/211000-710300	Kanalbenützungsgebühr	2225	3225	24	9.755,39	17.000,00	-7.244,61	9.755,39	17.000,00	-7.244,61
1/211000-711000	Wasser	2225	3225	24	1.316,06	3.000,00	-1.683,94	1.316,06	3.000,00	-1.683,94
1/211000-724000	Reisegebühren	2225	3225	24		100,00	-100,00		100,00	-100,00
1/211000-725000	Bibliotheks- Erfordernisse	2225	3225	24		500,00	-500,00		500,00	-500,00
1/211000-728000	Entgelte f. Leistungen	2225	3225	24	144.766,59	135.000,00	9.766,59	144.766,59	135.000,00	9.766,59
1/211000-728110	Schulveranstaltungen	2225	3225	24	2.420,00	4.000,00	-1.580,00	2.420,00	4.000,00	-1.580,00
1/211000-729000	Sonstige Ausgaben	2225	3225	24	1.511,90	500,00	1.011,90	1.511,90	500,00	1.011,90
SU 22 / 32	Summe Aufwendungen / Auszahlungen operative Gebarung				687.437,90	671.100,00	16.337,90	618.201,37	606.300,00	11.901,37
SA 0 / SA 1	(0) Nettoergebnis (21 - 22) / (1) Geldfluss operative Gebarung (31 - 32)				-111.321,02	-191.400,00	80.078,98	-55.210,43	-129.100,00	73.889,57
SU 23	Summe Haushaltsrücklagen				0,00	0,00	0,00	0,00	0,00	0,00
SA00	Nettoergebnis nach Zuw./Entn. Haushaltsrücklagen (Saldo 0 +/- SU23)				-111.321,02	-191.400,00	80.078,98			
Investive Gebarung										
SU 33	Summe Einzahlungen investive Gebarung							0,00	0,00	0,00
1/211000-042100	Betriebsausstattung		3415	41					60.500,00	-60.500,00
1/211000-042400	Lehrmittel		3415	41					2.000,00	-2.000,00
SU 34	Summe Auszahlungen investive Gebarung							0,00	62.500,00	-62.500,00
SA2	Saldo (2) Geldfluss aus der Investiven Gebarung (33 - 34)							0,00	-62.500,00	62.500,00
SA3	Saldo (3) Nettofinanzierungssaldo (Saldo 1 + Saldo 2)							-55.210,43	-191.600,00	136.389,57

	MVAG	MVAG	QU	Ergebnisrechnung			Finanzierungsrechnung				
				EH	FH		RA 2021	VA 2021	RA - VA	RA 2021	VA 2021
Finanzierungstätigkeit											
SU 35											
1/211000-346000											
SU 36											
SA4											
SA5											
212											
212200											
Operative Gebarung											
2/212200+811000											
2/212200+811100											
2/212200+813000											
2/212200+816000											
2/212200+817000											
2/212200+861000											
2/212200+861100											
2/212200+861200											
2/212200+861300											
2/212200+861400											
2/212200+861500											
2/212200+861600											
2/212200+861700											
2/212200+868200											
2/212200+871100											
SU 21 / 31											
1/212200-400000											
1/212200-451100											
1/212200-454000											
1/212200-456000											
1/212200-457000											
1/212200-459000											
1/212200-511000											

		MVAG		QU	Ergebnisrechnung			Finanzierungsrechnung		
		EH	FH		RA 2021	VA 2021	RA - VA	RA 2021	VA 2021	RA - VA
1/212200-541000	Arbeitskleidung	2213	3213		13,93		13,93	13,93		13,93
1/212200-580000	Dienstgeberbeiträge zum Ausgleichs- fonds für Familienbeihilfen	2212	3212	20	3.998,90	4.300,00	-301,10	3.998,90	4.300,00	-301,10
1/212200-582000	Sonstige Dienstgeberbeiträge zur sozialen Sicherheit	2212	3212	20	23.332,88	24.900,00	-1.567,12	23.332,88	24.900,00	-1.567,12
1/212200-588000	Kommunalsteuer	2212	3212	20	3.334,15	3.500,00	-165,85	3.334,15	3.500,00	-165,85
1/212200-590000	Freiwillige Sozialleistungen	2212	3212	20	1.956,01	2.500,00	-543,99	1.956,01	2.500,00	-543,99
1/212200-590100	Auslagenersatz	2212	3212	20	64,70		64,70	64,70		64,70
1/212200-591000	Dotierung von Rückstellungen für Abfertigungen	2214				4.200,00	-4.200,00			
1/212200-592000	Dotierung von Rückstellungen für Jubiläumszuwendungen	2214			7.864,71	500,00	7.364,71			
1/212200-600000	Strom	2222	3222	24	20.511,87	19.000,00	1.511,87	20.511,87	19.000,00	1.511,87
1/212200-610000	Instandhaltung von Grund und Boden	2224	3224	24	746,48	500,00	246,48	746,48	500,00	246,48
1/212200-614000	Instandhaltung von Gebäuden	2224	3224	24	15.325,00	1.000,00	14.325,00	15.325,00	1.000,00	14.325,00
1/212200-616000	Instandhaltung von Maschinen und maschinelle Anlagen	2224	3224	24	41,54	300,00	-258,46	41,54	300,00	-258,46
1/212200-618000	Instandhaltung von sonstigen Anlage	2224	3224	24	4.027,94	5.000,00	-972,06	4.027,94	5.000,00	-972,06
1/212200-618100	Instandhaltung Sonst. Anlagen	2224	3224	24	39.236,41	42.000,00	-2.763,59	39.236,41	42.000,00	-2.763,59
1/212200-618101	Instandhaltung Aufzug	2224	3224	24	2.020,52	1.500,00	520,52	2.020,52	1.500,00	520,52
1/212200-630000	Postdienste	2222	3222	24		100,00	-100,00		100,00	-100,00
1/212200-631000	Telekommunikationsdienste	2222	3222	24	1.826,33	4.000,00	-2.173,67	1.826,33	4.000,00	-2.173,67
1/212200-670000	Versicherungen	2222	3222	24	10.918,56	10.000,00	918,56	10.918,56	10.000,00	918,56
1/212200-680000	Planmäßige Abschreibung	2226			159.736,38	159.600,00	136,38			
1/212200-700200	Leasing Gebäude EMS Kaution u.a.	2223	3223	24	15.961,20	15.000,00	961,20	15.961,20	15.000,00	961,20
1/212200-710000	Öffentliche Abgaben (Ausgaben), ohne Gebühren gemäß FAG	2225	3225	24		300,00	-300,00		300,00	-300,00
1/212200-710100	Müllbeseitigung	2225	3225	24	9.431,00	9.000,00	431,00	9.431,00	9.000,00	431,00
1/212200-710300	Kanalbenützungsgebühr	2225	3225	24	14.470,28	9.800,00	4.670,28	14.470,28	9.800,00	4.670,28
1/212200-711000	Wasser	2225	3225	24	1.009,98	2.000,00	-990,02	1.009,98	2.000,00	-990,02
1/212200-724000	Reisegebühren	2225	3225	24		500,00	-500,00		500,00	-500,00
1/212200-725000	Bibliothekserfordernisse	2225	3225	24	2.385,68	2.000,00	385,68	2.385,68	2.000,00	385,68
1/212200-728000	Entgelte für sonstige Leistungen	2225	3225	24	173.290,11	130.000,00	43.290,11	173.290,11	130.000,00	43.290,11
1/212200-728110	Schulveranstaltungen	2225	3225	24	2.580,00	21.500,00	-18.920,00	2.580,00	21.500,00	-18.920,00
1/212200-729000	sonstige Ausgaben	2225	3225	24	1.111,30	1.000,00	111,30	1.111,30	1.000,00	111,30
1/212200-729001	Nachmittagsbetreuung	2225	3225	24	20.885,46	29.500,00	-8.614,54	20.885,46	29.500,00	-8.614,54
SU 22 / 32	Summe Aufwendungen / Auszahlungen operative Gebarung				694.826,58	700.300,00	-5.473,42	527.225,49	536.000,00	-8.774,51
SA 0 / SA 1	(0) Nettoergebnis (21 - 22) / (1) Geldfluss operative Gebarung (31 - 32)				-401.079,70	-425.000,00	23.920,30	-295.989,55	-311.300,00	15.310,45
SU 23	Summe Haushaltsrücklagen				0,00	0,00	0,00	0,00	0,00	0,00
SA00	Nettoergebnis nach Zuw./Entn. Haushaltsrücklagen (Saldo 0 +/- SU23)				-401.079,70	-425.000,00	23.920,30			

		MVAG			Ergebnisrechnung			Finanzierungsrechnung		
		EH	FH	QU	RA 2021	VA 2021	RA - VA	RA 2021	VA 2021	RA - VA
Investive Gebarung										
SU 33	Summe Einzahlungen investive Gebarung							0,00	0,00	0,00
1/212200-042100	Betriebsausstattung		3415	41				2.061,00	7.000,00	-4.939,00
SU 34	Summe Auszahlungen investive Gebarung							2.061,00	7.000,00	-4.939,00
SA2	Saldo (2) Geldfluss aus der Investiven Gebarung (33 – 34)							-2.061,00	-7.000,00	4.939,00
SA3	Saldo (3) Nettofinanzierungssaldo (Saldo 1 + Saldo 2)							-298.050,55	-318.300,00	20.249,45
Finanzierungstätigkeit										
SU 35	Summe Einzahlungen aus der Finanzierungstätigkeit							0,00	0,00	0,00
1/212200-310000	Leasing Lehrmittel		3615					5.282,64	7.300,00	-2.017,36
SU 36	Summe Auszahlungen aus der Finanzierungstätigkeit							5.282,64	7.300,00	-2.017,36
SA4	Saldo (4) Geldfluss aus der Finanzierungstätigkeit (35 – 36)							-5.282,64	-7.300,00	2.017,36
SA5	Saldo (5) Geldfluss aus der voranschlagswirksamen Gebarung (Saldo 3 + Saldo 4)							-303.333,19	-325.600,00	22.266,81
212300	EMS Schulbuffet									
Operative Gebarung										
2/212300+808000	Veräußerung Lebensmitteln	2116	3116	16	16.318,00	35.000,00	-18.682,00	16.318,00	35.000,00	-18.682,00
SU 21 / 31	Summe Erträge / Einzahlungen operative Gebarung				16.318,00	35.000,00	-18.682,00	16.318,00	35.000,00	-18.682,00
1/212300-430000	Lebensmittel	2221	3221	23	15.011,72	30.000,00	-14.988,28	15.011,72	30.000,00	-14.988,28
1/212300-454000	Reinigungsmittel	2221	3221	23		500,00	-500,00		500,00	-500,00
1/212300-511000	Geldbezüge der Vertragsbediensteten in handwerklicher Verwendung	2211	3211	20	13.094,66	24.700,00	-11.605,34	13.094,66	24.700,00	-11.605,34
1/212300-580000	Dienstgeberbeiträge zum Ausgleichsfonds für Familienbeihilfen	2212	3212	20	510,66	1.100,00	-589,34	510,66	1.100,00	-589,34
1/212300-582000	Sonstige Dienstgeberbeiträge zur sozialen Sicherheit	2212	3212	20	2.804,44	5.600,00	-2.795,56	2.804,44	5.600,00	-2.795,56
1/212300-588000	Kommunalsteuer	2212	3212	20	392,82	800,00	-407,18	392,82	800,00	-407,18
1/212300-590000	Freiwillige Sozialleistungen	2212	3212	20		500,00	-500,00		500,00	-500,00
1/212300-631000	Telekommunikationsdienste	2222	3222	24	138,70	100,00	38,70	138,70	100,00	38,70
1/212300-680000	Planmäßige Abschreibung	2226			2.593,90	2.600,00	-6,10			
1/212300-728000	Entgelte für sonstige Leistungen	2225	3225	24	1.917,39	1.500,00	417,39	1.917,39	1.500,00	417,39
SU 22 / 32	Summe Aufwendungen / Auszahlungen operative Gebarung				36.464,29	67.400,00	-30.935,71	33.870,39	64.800,00	-30.929,61
SA 0 / SA 1	(0) Nettoergebnis (21 - 22) / (1) Geldfluss operative Gebarung (31 – 32)				-20.146,29	-32.400,00	12.253,71	-17.552,39	-29.800,00	12.247,61
SU 23	Summe Haushaltsrücklagen				0,00	0,00	0,00	0,00	0,00	0,00
SA00	Nettoergebnis nach Zuw./Entn. Haushaltsrücklagen (Saldo 0 +/- SU23)				-20.146,29	-32.400,00	12.253,71			
Investive Gebarung										
SU 33	Summe Einzahlungen investive Gebarung							0,00	0,00	0,00
1/212300-042100	Betriebsausstattung		3415	41					500,00	-500,00
SU 34	Summe Auszahlungen investive Gebarung							0,00	500,00	-500,00
SA2	Saldo (2) Geldfluss aus der Investiven Gebarung (33 – 34)							0,00	-500,00	500,00

		MVAG			Ergebnisrechnung			Finanzierungsrechnung		
		EH	FH	QU	RA 2021	VA 2021	RA - VA	RA 2021	VA 2021	RA - VA
SA3	Saldo (3) Nettofinanzierungssaldo (Saldo 1 + Saldo 2)							-17.552,39	-30.300,00	12.747,61
Finanzierungstätigkeit										
SU 35	Summe Einzahlungen aus der Finanzierungstätigkeit							0,00	0,00	0,00
SU 36	Summe Auszahlungen aus der Finanzierungstätigkeit							0,00	0,00	0,00
SA4	Saldo (4) Geldfluss aus der Finanzierungstätigkeit (35 – 36)							0,00	0,00	0,00
SA5	Saldo (5) Geldfluss aus der voranschlagswirksamen Gebarung (Saldo 3 + Saldo 4)							-17.552,39	-30.300,00	12.747,61
213	Sonderschulen									
213000	Sonderschulen									
Operative Gebarung										
2/213000+816000	Kostenbeiträge ASO Tilgung Darlehen Campus	2114	3114	13	81.997,17		81.997,17	81.997,17		81.997,17
2/213000+817000	Erträge aus der Auflösung von sonstigen Rückstellungen	2117			2.024,46		2.024,46			
SU 21 / 31	Summe Erträge / Einzahlungen operative Gebarung				84.021,63	0,00	84.021,63	81.997,17	0,00	81.997,17
1/213000-541000	Arbeitskleidung	2213	3213		2,93		2,93	2,93		2,93
1/213000-592000	Dotierung von Rückstellungen für Jubiläumszuwendungen	2214			1.948,11		1.948,11			
1/213000-752400	Schulumlage ASO	2231	3231	26	113.400,00	113.400,00		113.400,00	113.400,00	
SU 22 / 32	Summe Aufwendungen / Auszahlungen operative Gebarung				115.351,04	113.400,00	1.951,04	113.402,93	113.400,00	2,93
SA 0 / SA 1	(0) Nettoergebnis (21 - 22) / (1) Geldfluss operative Gebarung (31 – 32)				-31.329,41	-113.400,00	82.070,59	-31.405,76	-113.400,00	81.994,24
SU 23	Summe Haushaltsrücklagen				0,00	0,00	0,00	0,00	0,00	0,00
SA00	Nettoergebnis nach Zuw./Entn. Haushaltsrücklagen (Saldo 0 +/- SU23)				-31.329,41	-113.400,00	82.070,59			
Investive Gebarung										
SU 33	Summe Einzahlungen investive Gebarung							0,00	0,00	0,00
SU 34	Summe Auszahlungen investive Gebarung							0,00	0,00	0,00
SA2	Saldo (2) Geldfluss aus der Investiven Gebarung (33 – 34)							0,00	0,00	0,00
SA3	Saldo (3) Nettofinanzierungssaldo (Saldo 1 + Saldo 2)							-31.405,76	-113.400,00	81.994,24
Finanzierungstätigkeit										
SU 35	Summe Einzahlungen aus der Finanzierungstätigkeit							0,00	0,00	0,00
1/213000-346000	Investitionsdarlehen von Finanzunternehmen		3614	65				81.997,17		81.997,17
SU 36	Summe Auszahlungen aus der Finanzierungstätigkeit							81.997,17	0,00	81.997,17
SA4	Saldo (4) Geldfluss aus der Finanzierungstätigkeit (35 – 36)							-81.997,17	0,00	-81.997,17
SA5	Saldo (5) Geldfluss aus der voranschlagswirksamen Gebarung (Saldo 3 + Saldo 4)							-113.402,93	-113.400,00	-2,93

		MVAG			Ergebnisrechnung			Finanzierungsrechnung		
		EH	FH	QU	RA 2021	VA 2021	RA - VA	RA 2021	VA 2021	RA - VA
214	Polytechnische Schulen									
214000	Polytechnische Schulen									
Operative Gebarung										
SU 21 / 31	Summe Erträge / Einzahlungen operative Gebarung				0,00	0,00	0,00	0,00	0,00	0,00
1/214000-752300	Schulumlage Poly - GsdF	2231	3231	26	64.485,29	74.000,00	-9.514,71	64.485,29	74.000,00	-9.514,71
SU 22 / 32	Summe Aufwendungen / Auszahlungen operative Gebarung				64.485,29	74.000,00	-9.514,71	64.485,29	74.000,00	-9.514,71
SA 0 / SA 1	(0) Nettoergebnis (21 - 22) / (1) Geldfluss operative Gebarung (31 - 32)				-64.485,29	-74.000,00	9.514,71	-64.485,29	-74.000,00	9.514,71
SU 23	Summe Haushaltsrücklagen				0,00	0,00	0,00	0,00	0,00	0,00
SA00	Nettoergebnis nach Zuw./Entn. Haushaltsrücklagen (Saldo 0 +/- SU23)				-64.485,29	-74.000,00	9.514,71			
Investive Gebarung										
SU 33	Summe Einzahlungen investive Gebarung							0,00	0,00	0,00
SU 34	Summe Auszahlungen investive Gebarung							0,00	0,00	0,00
SA2	Saldo (2) Geldfluss aus der Investiven Gebarung (33 - 34)							0,00	0,00	0,00
SA3	Saldo (3) Nettofinanzierungssaldo (Saldo 1 + Saldo 2)							-64.485,29	-74.000,00	9.514,71
Finanzierungstätigkeit										
SU 35	Summe Einzahlungen aus der Finanzierungstätigkeit							0,00	0,00	0,00
SU 36	Summe Auszahlungen aus der Finanzierungstätigkeit							0,00	0,00	0,00
SA4	Saldo (4) Geldfluss aus der Finanzierungstätigkeit (35 - 36)							0,00	0,00	0,00
SA5	Saldo (5) Geldfluss aus der voranschlagswirksamen Gebarung (Saldo 3 + Saldo 4)							-64.485,29	-74.000,00	9.514,71
219	Sonstige Einrichtungen und Maßnahmen									
219000	Sonst. Einrichtungen u. Massnahmen									
Operative Gebarung										
SU 21 / 31	Summe Erträge / Einzahlungen operative Gebarung				0,00	0,00	0,00	0,00	0,00	0,00
1/219000-772000	Schülerhaltungsbeitr. a.Schulgemeinden	2231		43	69.327,33	70.000,00	-672,67			
1/219000-773000	Schülerhaltungsbeitr. an Gemeinden	2231		43		10.000,00	-10.000,00			
SU 22 / 32	Summe Aufwendungen / Auszahlungen operative Gebarung				69.327,33	80.000,00	-10.672,67	0,00	0,00	0,00
SA 0 / SA 1	(0) Nettoergebnis (21 - 22) / (1) Geldfluss operative Gebarung (31 - 32)				-69.327,33	-80.000,00	10.672,67	0,00	0,00	0,00
SU 23	Summe Haushaltsrücklagen				0,00	0,00	0,00	0,00	0,00	0,00
SA00	Nettoergebnis nach Zuw./Entn. Haushaltsrücklagen (Saldo 0 +/- SU23)				-69.327,33	-80.000,00	10.672,67			
Investive Gebarung										
SU 33	Summe Einzahlungen investive Gebarung							0,00	0,00	0,00
1/219000-772000	Schülerhaltungsbeitr. a.Schulgemeinden		3431	43				69.327,33	70.000,00	-672,67
1/219000-773000	Schülerhaltungsbeitr. an Gemeinden		3431	43					10.000,00	-10.000,00
SU 34	Summe Auszahlungen investive Gebarung							69.327,33	80.000,00	-10.672,67
SA2	Saldo (2) Geldfluss aus der Investiven Gebarung (33 - 34)							-69.327,33	-80.000,00	10.672,67
SA3	Saldo (3) Nettofinanzierungssaldo (Saldo 1 + Saldo 2)							-69.327,33	-80.000,00	10.672,67

		MVAG	MVAG	QU	Ergebnisrechnung			Finanzierungsrechnung			
		EH	FH		RA 2021	VA 2021	RA - VA	RA 2021	VA 2021	RA - VA	
Finanzierungstätigkeit											
SU 35	Summe Einzahlungen aus der Finanzierungstätigkeit							0,00	0,00	0,00	
SU 36	Summe Auszahlungen aus der Finanzierungstätigkeit							0,00	0,00	0,00	
SA4	Saldo (4) Geldfluss aus der Finanzierungstätigkeit (35 – 36)							0,00	0,00	0,00	
SA5	Saldo (5) Geldfluss aus der voranschlagswirksamen Gebarung (Saldo 3 + Saldo 4)							-69.327,33	-80.000,00	10.672,67	
22 Berufsbildender Unterricht; Anstalten der Lehrer- und Erzi											
220 Berufsbildende Pflichtschulen											
220000 Berufsbildende Pflichtschulen											
Operative Gebarung											
SU 21 / 31	Summe Erträge / Einzahlungen operative Gebarung				0,00	0,00	0,00	0,00	0,00	0,00	
1/220000-729000	Erhaltungsbeitrag		2225	3225	24	60.420,00	57.000,00	3.420,00	60.420,00	57.000,00	3.420,00
SU 22 / 32	Summe Aufwendungen / Auszahlungen operative Gebarung				60.420,00	57.000,00	3.420,00	60.420,00	57.000,00	3.420,00	
SA 0 / SA 1	(0) Nettoergebnis (21 - 22) / (1) Geldfluss operative Gebarung (31 – 32)				-60.420,00	-57.000,00	-3.420,00	-60.420,00	-57.000,00	-3.420,00	
SU 23	Summe Haushaltsrücklagen				0,00	0,00	0,00	0,00	0,00	0,00	
SA00	Nettoergebnis nach Zuw./Entn. Haushaltsrücklagen (Saldo 0 +/- SU23)				-60.420,00	-57.000,00	-3.420,00				
Investive Gebarung											
SU 33	Summe Einzahlungen investive Gebarung							0,00	0,00	0,00	
SU 34	Summe Auszahlungen investive Gebarung							0,00	0,00	0,00	
SA2	Saldo (2) Geldfluss aus der Investiven Gebarung (33 – 34)							0,00	0,00	0,00	
SA3	Saldo (3) Nettofinanzierungssaldo (Saldo 1 + Saldo 2)							-60.420,00	-57.000,00	-3.420,00	
Finanzierungstätigkeit											
SU 35	Summe Einzahlungen aus der Finanzierungstätigkeit							0,00	0,00	0,00	
SU 36	Summe Auszahlungen aus der Finanzierungstätigkeit							0,00	0,00	0,00	
SA4	Saldo (4) Geldfluss aus der Finanzierungstätigkeit (35 – 36)							0,00	0,00	0,00	
SA5	Saldo (5) Geldfluss aus der voranschlagswirksamen Gebarung (Saldo 3 + Saldo 4)							-60.420,00	-57.000,00	-3.420,00	
23 Förderung des Unterrichts											
239 Sonstige Einrichtungen und Maßnahmen											
239000 Sonstige Einrichtungen und Maßnahmen											
Operative Gebarung											
SU 21 / 31	Summe Erträge / Einzahlungen operative Gebarung				0,00	0,00	0,00	0,00	0,00	0,00	
1/239000-768000	Zuwendungen an Personen		2234	3234	27	10.070,00	10.000,00	70,00	10.070,00	10.000,00	70,00
SU 22 / 32	Summe Aufwendungen / Auszahlungen operative Gebarung				10.070,00	10.000,00	70,00	10.070,00	10.000,00	70,00	
SA 0 / SA 1	(0) Nettoergebnis (21 - 22) / (1) Geldfluss operative Gebarung (31 – 32)				-10.070,00	-10.000,00	-70,00	-10.070,00	-10.000,00	-70,00	
SU 23	Summe Haushaltsrücklagen				0,00	0,00	0,00	0,00	0,00	0,00	

		MVAG MVAG QU			Ergebnisrechnung			Finanzierungsrechnung		
		EH	FH		RA 2021	VA 2021	RA - VA	RA 2021	VA 2021	RA - VA
SA00	Nettoergebnis nach Zuw./Entn. Haushaltsrücklagen (Saldo 0 +/- SU23)				-10.070,00	-10.000,00	-70,00			
Investive Gebarung										
SU 33	Summe Einzahlungen investive Gebarung							0,00	0,00	0,00
SU 34	Summe Auszahlungen investive Gebarung							0,00	0,00	0,00
SA2	Saldo (2) Geldfluss aus der Investiven Gebarung (33 – 34)							0,00	0,00	0,00
SA3	Saldo (3) Nettofinanzierungssaldo (Saldo 1 + Saldo 2)							-10.070,00	-10.000,00	-70,00
Finanzierungstätigkeit										
SU 35	Summe Einzahlungen aus der Finanzierungstätigkeit							0,00	0,00	0,00
SU 36	Summe Auszahlungen aus der Finanzierungstätigkeit							0,00	0,00	0,00
SA4	Saldo (4) Geldfluss aus der Finanzierungstätigkeit (35 – 36)							0,00	0,00	0,00
SA5	Saldo (5) Geldfluss aus der voranschlagswirksamen Gebarung (Saldo 3 + Saldo 4)							-10.070,00	-10.000,00	-70,00
24 Vorschulische Erziehung										
240 Kindergärten										
240000 Kindergarten Albert-Sever-Straße										
Operative Gebarung										
2/240000+808000	Veräusserung von Lebensmittel	2116	3116	16	22.977,07	17.500,00	5.477,07	22.426,81	17.500,00	4.926,81
2/240000+813000	Erträge aus der Auflösung von Investitionszuschüssen (Kapitaltransfers)	2127			3.411,76	3.400,00	11,76			
2/240000+817000	Erträge aus der Auflösung von sonstigen Rückstellungen	2117			1.089,26		1.089,26			
2/240000+868000	Transferzahlungen v. privaten Haush.	2124	3124	16	36.141,76	40.000,00	-3.858,24	35.987,13	40.000,00	-4.012,87
2/240000+871100	Kapitaltransfers aus Gemeinde-Bedarfszuweisungsmittel	2121	3121	33	500,00		500,00	500,00		500,00
SU 21 / 31	Summe Erträge / Einzahlungen operative Gebarung				64.119,85	60.900,00	3.219,85	58.913,94	57.500,00	1.413,94
1/240000-400000	Geringw. Güter des Anlageverm.	2221	3221	23	1.991,32	1.500,00	491,32	1.991,32	1.500,00	491,32
1/240000-400100	Bastel u. Beschäftig. Material	2221	3221	23	4.749,54	7.000,00	-2.250,46	4.749,54	7.000,00	-2.250,46
1/240000-430000	Lebensmittelankauf	2221	3221	23	19.586,66	21.000,00	-1.413,34	19.586,66	21.000,00	-1.413,34
1/240000-451100	Brennstoff/Gas	2221	3221	23	2.702,55	5.000,00	-2.297,45	2.702,55	5.000,00	-2.297,45
1/240000-454000	Reinigungsmittel	2221	3221	23	2.087,81	1.000,00	1.087,81	2.087,81	1.000,00	1.087,81
1/240000-511000	Geldbezüge Vertragsbediensteter in handwerklicher Verwendung	2211	3211	20	154.280,37	161.300,00	-7.019,63	154.280,37	161.300,00	-7.019,63
1/240000-541000	Arbeitskleidung	2213	3213		95,93	100,00	-4,07	95,93	100,00	-4,07
1/240000-580000	Dienstgeberbeiträge zum Ausgleichsfonds für Familienbeihilfen	2212	3212	20	6.083,56	6.400,00	-316,44	6.083,56	6.400,00	-316,44
1/240000-582000	Sonstige Dienstgeberbeiträge zur sozialen Sicherheit	2212	3212	20	33.469,54	35.300,00	-1.830,46	33.469,54	35.300,00	-1.830,46
1/240000-588000	Kommunalsteuer	2212	3212	20	4.679,59	5.000,00	-320,41	4.679,59	5.000,00	-320,41
1/240000-590000	Freiwillige Sozialleistungen	2212	3212	20	3.990,46	4.200,00	-209,54	3.990,46	4.200,00	-209,54

		MVAG			Ergebnisrechnung			Finanzierungsrechnung		
		EH	FH	QU	RA 2021	VA 2021	RA - VA	RA 2021	VA 2021	RA - VA
1/240000-590100	Auslagenersatz	2212	3212	20	18,00	100,00	-82,00	18,00	100,00	-82,00
1/240000-592000	Dotierung von Rückstellungen für Jubiläumswendungen	2214			1.139,01	1.400,00	-260,99			
1/240000-600000	Strom	2222	3222	24	788,01	1.300,00	-511,99	788,01	1.300,00	-511,99
1/240000-610000	Instandhaltung v. Grund u. Boden	2224	3224	24	1.161,03	300,00	861,03	1.161,03	300,00	861,03
1/240000-613000	Instandhaltung von Grundstückseinricht.	2224	3224	24		300,00	-300,00		300,00	-300,00
1/240000-614000	Instandhaltung Gebäude	2224	3224	24	578,04	500,00	78,04	578,04	500,00	78,04
1/240000-618000	Instandhaltung Einrichtung	2224	3224	24		200,00	-200,00		200,00	-200,00
1/240000-618100	Instandhaltung Sonst. Anlagen	2224	3224	24	1.684,51	1.500,00	184,51	1.684,51	1.500,00	184,51
1/240000-631000	Telefon	2222	3222	24	835,22	700,00	135,22	835,22	700,00	135,22
1/240000-670000	Versicherung	2222	3222	24	2.309,68	2.000,00	309,68	2.309,68	2.000,00	309,68
1/240000-680000	Planmäßige Abschreibung	2226			34.956,17	35.000,00	-43,83			
1/240000-710000	Öffentliche Abgaben	2225	3225	24		100,00	-100,00		100,00	-100,00
1/240000-710100	Müllbeseitigung	2225	3225	24	1.736,44	1.700,00	36,44	1.736,44	1.700,00	36,44
1/240000-710300	Kanalbenützungsgebühr	2225	3225	24	1.063,48	1.100,00	-36,52	1.063,48	1.100,00	-36,52
1/240000-711000	Wasser	2225	3225	24	682,74	500,00	182,74	682,74	500,00	182,74
1/240000-724000	Reisegebühren	2225	3225	24		100,00	-100,00		100,00	-100,00
1/240000-728000	Entgelte F. Leistungen	2225	3225	24	2.301,58	3.000,00	-698,42	2.301,58	3.000,00	-698,42
1/240000-729000	Sonstige Ausgaben	2225	3225	24	272,46	500,00	-227,54	272,46	500,00	-227,54
SU 22 / 32	Summe Aufwendungen / Auszahlungen operative Gebarung				283.243,70	298.100,00	-14.856,30	247.148,52	261.700,00	-14.551,48
SA 0 / SA 1	(0) Nettoergebnis (21 - 22) / (1) Geldfluss operative Gebarung (31 - 32)				-219.123,85	-237.200,00	18.076,15	-188.234,58	-204.200,00	15.965,42
SU 23	Summe Haushaltsrücklagen				0,00	0,00	0,00	0,00	0,00	0,00
SA00	Nettoergebnis nach Zuw./Entn. Haushaltsrücklagen (Saldo 0 +/- SU23)				-219.123,85	-237.200,00	18.076,15			
Investive Gebarung										
SU 33	Summe Einzahlungen investive Gebarung							0,00	0,00	0,00
1/240000-042100	Betriebsausstattung		3415	41					1.000,00	-1.000,00
SU 34	Summe Auszahlungen investive Gebarung							0,00	1.000,00	-1.000,00
SA2	Saldo (2) Geldfluss aus der Investiven Gebarung (33 - 34)							0,00	-1.000,00	1.000,00
SA3	Saldo (3) Nettofinanzierungssaldo (Saldo 1 + Saldo 2)							-188.234,58	-205.200,00	16.965,42
Finanzierungstätigkeit										
SU 35	Summe Einzahlungen aus der Finanzierungstätigkeit							0,00	0,00	0,00
SU 36	Summe Auszahlungen aus der Finanzierungstätigkeit							0,00	0,00	0,00
SA4	Saldo (4) Geldfluss aus der Finanzierungstätigkeit (35 - 36)							0,00	0,00	0,00
SA5	Saldo (5) Geldfluss aus der voranschlagswirksamen Gebarung (Saldo 3 + Saldo 4)							-188.234,58	-205.200,00	16.965,42
240100	Kindergarten Marterlweg									
Operative Gebarung										
2/240100+808000	Veräußerung von Lebensmittel	2116	3116	16	26.728,09	24.000,00	2.728,09	22.658,91	24.000,00	-1.341,09

		MVAG			Ergebnisrechnung			Finanzierungsrechnung		
		EH	FH	QU	RA 2021	VA 2021	RA - VA	RA 2021	VA 2021	RA - VA
2/240100+813000	Erträge aus der Auflösung von Investitionszuschüssen (Kapitaltransfers)	2127			2.120,00	2.100,00	20,00			
2/240100+817000	Erträge aus der Auflösung von sonstigen Rückstellungen	2117			58.347,24	5.100,00	53.247,24			
2/240100+861200	Annuitätenzuschuß NÖ KGF	2121	3121	15	714,10	700,00	14,10	714,10	700,00	14,10
2/240100+863001	Transfers von sonstigen Trägern öffentlichen Rechts und Sozialversicherungsträgern	2121	3121	15	21.173,05		21.173,05	21.173,05		21.173,05
2/240100+863002	AUVA Zuschuss	2121	3121	15	451,08	1.000,00	-548,92	451,08	1.000,00	-548,92
2/240100+868000	Transferzahlungen v. privaten Hh.	2124	3124	16	38.490,79	40.500,00	-2.009,21	37.427,78	40.500,00	-3.072,22
2/240100+871100	Kapitaltransfers aus Gemeinde-Bedarfszuweisungsmittel	2121	3121	33	500,00		500,00	500,00		500,00
SU 21 / 31	Summe Erträge / Einzahlungen operative Gebarung				148.524,35	73.400,00	75.124,35	82.924,92	66.200,00	16.724,92
1/240100-400000	Geringw. Güter des Anlagevermögens	2221	3221	23	1.044,68	1.500,00	-455,32	1.044,68	1.500,00	-455,32
1/240100-400100	Bastel u. Beschäftig. Material	2221	3221	23	7.073,82	7.000,00	73,82	7.073,82	7.000,00	73,82
1/240100-430000	Lebensmittelankauf	2221	3221	23	31.306,47	31.000,00	306,47	31.306,47	31.000,00	306,47
1/240100-451100	Brennstoff/Gas	2221	3221	23	3.675,33	4.000,00	-324,67	3.675,33	4.000,00	-324,67
1/240100-454000	Reinigungsmittel	2221	3221	23	2.269,85	1.300,00	969,85	2.269,85	1.300,00	969,85
1/240100-511000	Geldbezüge Vertragsbediensteter- in handwerklicher Verwendung	2211	3211	20	190.305,29	210.000,00	-19.694,71	190.305,29	210.000,00	-19.694,71
1/240100-541000	Arbeitskleidung	2213	3213		11,66	100,00	-88,34	11,66	100,00	-88,34
1/240100-566000	Zuwendungen aus Anlass von Dienstjubiläen	2212	3212	20		4.500,00	-4.500,00		4.500,00	-4.500,00
1/240100-580000	Dienstgeberbeiträge zum Ausgleichsfonds für Familienbeihilfen	2212	3212	20	6.351,46	7.400,00	-1.048,54	6.351,46	7.400,00	-1.048,54
1/240100-582000	Sonstige Dienstgeberbeiträge zur sozialen Sicherheit	2212	3212	20	34.717,62	40.600,00	-5.882,38	34.717,62	40.600,00	-5.882,38
1/240100-588000	Kommunalsteuer	2212	3212	20	4.885,70	5.700,00	-814,30	4.885,70	5.700,00	-814,30
1/240100-590000	Freiwillige Sozialleistungen	2212	3212	20	2.512,23	4.600,00	-2.087,77	2.512,23	4.600,00	-2.087,77
1/240100-590100	Auslagenersatz	2212	3212	20	57,00	100,00	-43,00	57,00	100,00	-43,00
1/240100-591000	Dotierung von Rückstellungen für Abfertigungen	2214				1.900,00	-1.900,00			
1/240100-592000	Dotierung von Rückstellungen für Jubiläumswendungen	2214			7.037,34	500,00	6.537,34			
1/240100-600000	Strom	2222	3222	24	1.512,51	2.500,00	-987,49	1.512,51	2.500,00	-987,49
1/240100-610000	Instandhaltung v. Grund u. Boden	2224	3224	24	16,22	100,00	-83,78	16,22	100,00	-83,78
1/240100-613000	Instandhaltung von Grundstückseinricht.	2224	3224	24		100,00	-100,00		100,00	-100,00
1/240100-614000	Instandhaltung Gebäude	2224	3224	24	514,80	7.000,00	-6.485,20	514,80	7.000,00	-6.485,20
1/240100-618000	Instandhaltung Einrichtung	2224	3224	24	540,65	200,00	340,65	540,65	200,00	340,65
1/240100-618100	Instandhaltung Sonst. Anlagen	2224	3224	24	1.950,90	1.800,00	150,90	1.950,90	1.800,00	150,90
1/240100-631000	Telefon	2222	3222	24	620,90	500,00	120,90	620,90	500,00	120,90
1/240100-650000	Zinsen für Finanzschulden - Inland	2241	3241	25		1.700,00	-1.700,00		1.700,00	-1.700,00

		MVAG			Ergebnisrechnung			Finanzierungsrechnung		
		EH	FH	QU	RA 2021	VA 2021	RA - VA	RA 2021	VA 2021	RA - VA
1/240100-670000	Versicherung	2222	3222	24	2.309,68	1.900,00	409,68	2.309,68	1.900,00	409,68
1/240100-680000	Planmäßige Abschreibung	2226			14.359,32	14.400,00	-40,68			
1/240100-710000	Öffentliche Abgaben	2225	3225	24	157,66	200,00	-42,34	157,66	200,00	-42,34
1/240100-710100	Müllbeseitigung	2225	3225	24	1.736,44	1.700,00	36,44	1.736,44	1.700,00	36,44
1/240100-710300	Kanalbenutzungsgebühr	2225	3225	24	1.559,48	1.600,00	-40,52	1.559,48	1.600,00	-40,52
1/240100-711000	Wasser	2225	3225	24	364,33	500,00	-135,67	364,33	500,00	-135,67
1/240100-724000	Reisegebühren	2225	3225	24		100,00	-100,00		100,00	-100,00
1/240100-728000	Entgelte f. Leistungen	2225	3225	24	827,51	2.500,00	-1.672,49	827,51	2.500,00	-1.672,49
1/240100-729000	Sonstige Ausgaben	2225	3225	24	474,78	500,00	-25,22	474,78	500,00	-25,22
SU 22 / 32	Summe Aufwendungen / Auszahlungen operative Gebarung				318.193,63	357.500,00	-39.306,37	296.796,97	340.700,00	-43.903,03
SA 0 / SA 1	(0) Nettoergebnis (21 - 22) / (1) Geldfluss operative Gebarung (31 - 32)				-169.669,28	-284.100,00	114.430,72	-213.872,05	-274.500,00	60.627,95
SU 23	Summe Haushaltsrücklagen				0,00	0,00	0,00	0,00	0,00	0,00
SA00	Nettoergebnis nach Zuw./Entn. Haushaltsrücklagen (Saldo 0 +/- SU23)				-169.669,28	-284.100,00	114.430,72			
Investive Gebarung										
SU 33	Summe Einzahlungen investive Gebarung							0,00	0,00	0,00
1/240100-042100	Betriebsausstattung		3415	41					1.000,00	-1.000,00
SU 34	Summe Auszahlungen investive Gebarung							0,00	1.000,00	-1.000,00
SA2	Saldo (2) Geldfluss aus der Investiven Gebarung (33 - 34)							0,00	-1.000,00	1.000,00
SA3	Saldo (3) Nettofinanzierungssaldo (Saldo 1 + Saldo 2)							-213.872,05	-275.500,00	61.627,95
Finanzierungstätigkeit										
SU 35	Summe Einzahlungen aus der Finanzierungstätigkeit							0,00	0,00	0,00
1/240100-346000	Investitionsdarlehen von Kreditinstituten		3614	65				-636,27	20.100,00	-20.736,27
SU 36	Summe Auszahlungen aus der Finanzierungstätigkeit							-636,27	20.100,00	-20.736,27
SA4	Saldo (4) Geldfluss aus der Finanzierungstätigkeit (35 - 36)							636,27	-20.100,00	20.736,27
SA5	Saldo (5) Geldfluss aus der voranschlagswirksamen Gebarung (Saldo 3 + Saldo 4)							-213.235,78	-295.600,00	82.364,22
240200 Kindergarten Neusiedlerstrasse										
Operative Gebarung										
2/240200+808000	Veräußerung von Lebensmittel	2116	3116	16	24.327,79	18.500,00	5.827,79	23.282,10	18.500,00	4.782,10
2/240200+817000	Erträge aus der Auflösung von sonstigen Rückstellungen	2117			1.089,65		1.089,65			
2/240200+863002	AUVA Zuschuss	2121	3121	15		700,00	-700,00		700,00	-700,00
2/240200+868000	Transferzahlungen v. privaten HH	2124	3124	16	26.666,87	36.500,00	-9.833,13	25.050,91	36.500,00	-11.449,09
2/240200+871100	Kapitaltransfers aus Gemeinde-Bedarfszuweisungsmittel	2121	3121	33	500,00		500,00	500,00		500,00
SU 21 / 31	Summe Erträge / Einzahlungen operative Gebarung				52.584,31	55.700,00	-3.115,69	48.833,01	55.700,00	-6.866,99
1/240200-400000	Geringw. Güter des Anlagevermögens	2221	3221	23	2.022,89	1.000,00	1.022,89	2.022,89	1.000,00	1.022,89
1/240200-400100	Bastel u. Beschäftig. Material	2221	3221	23	1.468,96	7.000,00	-5.531,04	1.468,96	7.000,00	-5.531,04
1/240200-430000	Lebensmittelankauf	2221	3221	23	28.887,54	31.000,00	-2.112,46	28.887,54	31.000,00	-2.112,46

		MVAG			Ergebnisrechnung			Finanzierungsrechnung		
		EH	FH	QU	RA 2021	VA 2021	RA - VA	RA 2021	VA 2021	RA - VA
1/240200-451100	Brennstoff/Gas	2221	3221	23	3.236,70	3.000,00	236,70	3.236,70	3.000,00	236,70
1/240200-454000	Reinigungsmittel	2221	3221	23	1.819,94	1.500,00	319,94	1.819,94	1.500,00	319,94
1/240200-511000	Geldbezüge Vertragsbediensteter in handwerklicher Verwendung	2211	3211	20	192.188,13	176.100,00	16.088,13	192.188,13	176.100,00	16.088,13
1/240200-541000	Arbeitskleidung	2213	3213		75,61	100,00	-24,39	75,61	100,00	-24,39
1/240200-580000	Dienstgeberbeiträge zum Ausgleichsfonds für Familienbeihilfen	2212	3212	20	7.005,14	7.000,00	5,14	7.005,14	7.000,00	5,14
1/240200-582000	Sonstige Dienstgeberbeiträge zur sozialen Sicherheit	2212	3212	20	40.690,67	37.700,00	2.990,67	40.690,67	37.700,00	2.990,67
1/240200-588000	Kommunalsteuer	2212	3212	20	5.388,54	5.300,00	88,54	5.388,54	5.300,00	88,54
1/240200-590000	Freiwillige Sozialleistungen	2212	3212	20	3.698,28	3.900,00	-201,72	3.698,28	3.900,00	-201,72
1/240200-590100	Auslagenersatz	2212	3212	20	11,00	100,00	-89,00	11,00	100,00	-89,00
1/240200-591000	Dotierung von Rückstellungen für Abfertigungen	2214			3.404,81	2.700,00	704,81			
1/240200-592000	Dotierung von Rückstellungen für Jubiläumswendungen	2214			13.441,49	1.100,00	12.341,49			
1/240200-600000	Strom	2222	3222	24	2.866,18	3.700,00	-833,82	2.866,18	3.700,00	-833,82
1/240200-610000	Instandhaltung v. Grund u. Boden	2224	3224	24	1.242,41	100,00	1.142,41	1.242,41	100,00	1.142,41
1/240200-613000	Instandhaltung von Grundstückseinricht.	2224	3224	24	120,84	100,00	20,84	120,84	100,00	20,84
1/240200-614000	Instandhaltung Gebäude	2224	3224	24	1.076,38	500,00	576,38	1.076,38	500,00	576,38
1/240200-618000	Instandhaltung von sonstigen Anlage	2224	3224	24		200,00	-200,00		200,00	-200,00
1/240200-618100	Instandhaltung Sonst. Anlagen	2224	3224	24	2.491,83	1.000,00	1.491,83	2.491,83	1.000,00	1.491,83
1/240200-631000	Telefon	2222	3222	24	505,02	500,00	5,02	505,02	500,00	5,02
1/240200-670000	Versicherung	2222	3222	24	2.309,68	2.600,00	-290,32	2.309,68	2.600,00	-290,32
1/240200-680000	Planmäßige Abschreibung	2226			13.576,54	13.600,00	-23,46			
1/240200-710100	Müllbeseitigung	2225	3225	24	1.702,18	1.700,00	2,18	1.702,18	1.700,00	2,18
1/240200-710300	Kanalbenützungsgebühr	2225	3225	24	1.329,28	1.300,00	29,28	1.329,28	1.300,00	29,28
1/240200-711000	Wasser	2225	3225	24	230,91	600,00	-369,09	230,91	600,00	-369,09
1/240200-724000	Reisegebühren	2225	3225	24		100,00	-100,00		100,00	-100,00
1/240200-728000	Entgelte f. Leistungen	2225	3225	24	964,07	3.000,00	-2.035,93	964,07	3.000,00	-2.035,93
1/240200-729000	Sonstige Ausgaben	2225	3225	24	166,50	500,00	-333,50	166,50	500,00	-333,50
SU 22 / 32	Summe Aufwendungen / Auszahlungen operative Gebarung				331.921,52	307.000,00	24.921,52	301.498,68	289.600,00	11.898,68
SA 0 / SA 1	(0) Nettoergebnis (21 - 22) / (1) Geldfluss operative Gebarung (31 - 32)				-279.337,21	-251.300,00	-28.037,21	-252.665,67	-233.900,00	-18.765,67
SU 23	Summe Haushaltsrücklagen				0,00	0,00	0,00	0,00	0,00	0,00
SA00	Nettoergebnis nach Zuw./Entn. Haushaltsrücklagen (Saldo 0 +/- SU23)				-279.337,21	-251.300,00	-28.037,21			
Investive Gebarung										
SU 33	Summe Einzahlungen investive Gebarung							0,00	0,00	0,00
1/240200-042100	Betriebsausstattung		3415	41					1.000,00	-1.000,00
SU 34	Summe Auszahlungen investive Gebarung							0,00	1.000,00	-1.000,00
SA2	Saldo (2) Geldfluss aus der Investiven Gebarung (33 - 34)							0,00	-1.000,00	1.000,00

		MVAG	MVAG	QU	Ergebnisrechnung			Finanzierungsrechnung		
		EH	FH		RA 2021	VA 2021	RA - VA	RA 2021	VA 2021	RA - VA
SA3	Saldo (3) Nettofinanzierungssaldo (Saldo 1 + Saldo 2)							-252.665,67	-234.900,00	-17.765,67
Finanzierungstätigkeit										
SU 35	Summe Einzahlungen aus der Finanzierungstätigkeit							0,00	0,00	0,00
SU 36	Summe Auszahlungen aus der Finanzierungstätigkeit							0,00	0,00	0,00
SA4	Saldo (4) Geldfluss aus der Finanzierungstätigkeit (35 – 36)							0,00	0,00	0,00
SA5	Saldo (5) Geldfluss aus der voranschlagswirksamen Gebarung (Saldo 3 + Saldo 4)							-252.665,67	-234.900,00	-17.765,67
240400	Kindergarten Hanuschgasse									
Operative Gebarung										
2/240400+808000	Veräußerung Lebensmittel	2116	3116	16	32.735,67	29.000,00	3.735,67	27.372,48	29.000,00	-1.627,52
2/240400+817000	Erträge aus der Auflösung von sonstigen Rückstellungen	2117			1.045,19		1.045,19			
2/240400+861000	Laufende Transferzahlungen von Ländern und Landesfonds	2121	3121	15	4.019,55	4.000,00	19,55	4.019,55	4.000,00	19,55
2/240400+868000	Laufende Transferzahlungen von privaten Haushalten	2124	3124	16	34.161,97	39.500,00	-5.338,03	34.003,52	39.500,00	-5.496,48
2/240400+871100	Kapitaltransfers aus Gemeinde-Bedarfszuweisungsmittel	2121	3121	33	11.000,00		11.000,00	11.000,00		11.000,00
SU 21 / 31	Summe Erträge / Einzahlungen operative Gebarung				82.962,38	72.500,00	10.462,38	76.395,55	72.500,00	3.895,55
1/240400-400000	Geringwertige Wirtschaftsgüter des Anlagevermögens	2221	3221	23	1.109,38	1.000,00	109,38	1.109,38	1.000,00	109,38
1/240400-400100	Bastel- und Beschäftigungsmat.	2221	3221	23	6.087,04	7.000,00	-912,96	6.087,04	7.000,00	-912,96
1/240400-430000	Lebensmittel	2221	3221	23	23.024,10	23.000,00	24,10	23.024,10	23.000,00	24,10
1/240400-451100	Brennstoff/Gas	2221	3221	23	3.703,58	3.000,00	703,58	3.703,58	3.000,00	703,58
1/240400-454000	Reinigungsmittel	2221	3221	23	1.922,45	1.000,00	922,45	1.922,45	1.000,00	922,45
1/240400-511000	Geldbezüge der Vertragsbediensteten in handwerklicher Verwendung	2211	3211	20	177.480,31	200.700,00	-23.219,69	177.480,31	200.700,00	-23.219,69
1/240400-541000	Arbeitskleidung	2213	3213		131,57	100,00	31,57	131,57	100,00	31,57
1/240400-580000	Dienstgeberbeiträge zum Ausgleichsfonds für Familienbeihilfen	2212	3212	20	6.991,03	8.000,00	-1.008,97	6.991,03	8.000,00	-1.008,97
1/240400-582000	Sonstige Dienstgeberbeiträge zur sozialen Sicherheit	2212	3212	20	38.544,54	43.800,00	-5.255,46	38.544,54	43.800,00	-5.255,46
1/240400-588000	Kommunalsteuer	2212	3212	20	5.377,97	6.100,00	-722,03	5.377,97	6.100,00	-722,03
1/240400-590000	Freiwillige Sozialleistungen	2212	3212	20	4.259,25	4.800,00	-540,75	4.259,25	4.800,00	-540,75
1/240400-590100	Auslagenersatz	2212	3212	20	42,00	100,00	-58,00	42,00	100,00	-58,00
1/240400-592000	Dotierung von Rückstellungen für Jubiläumswendungen	2214			1.367,17	1.200,00	167,17			
1/240400-600000	Strom	2222	3222	24	1.475,76	2.200,00	-724,24	1.475,76	2.200,00	-724,24
1/240400-614000	Instandhaltung von Gebäuden	2224	3224	24	926,26	500,00	426,26	926,26	500,00	426,26
1/240400-618000	Instandhaltung von sonstigen Anlage	2224	3224	24	1.041,87	500,00	541,87	1.041,87	500,00	541,87
1/240400-618100	Instandhaltung Sonst. Anlagen	2224	3224	24	1.633,53	500,00	1.133,53	1.633,53	500,00	1.133,53

		MVAG			Ergebnisrechnung			Finanzierungsrechnung		
		EH	FH	QU	RA 2021	VA 2021	RA - VA	RA 2021	VA 2021	RA - VA
1/240400-631000	Telekommunikationsdienste	2222	3222	24	470,65	300,00	170,65	470,65	300,00	170,65
1/240400-650000	Zinsen für Finanzschulden - Inland	2241	3241	25	48,98	100,00	-51,02	48,98	100,00	-51,02
1/240400-670000	Versicherungen	2222	3222	24	2.309,68	3.000,00	-690,32	2.309,68	3.000,00	-690,32
1/240400-680000	Planmäßige Abschreibung	2226			1.090,32	1.100,00	-9,68			
1/240400-710000	Öffentliche Abgaben	2225	3225	24	201,76	200,00	1,76	201,76	200,00	1,76
1/240400-710100	Müllbeseitigung	2225	3225	24	1.702,18	1.700,00	2,18	1.702,18	1.700,00	2,18
1/240400-710300	Kanalbenutzungsgebühr	2225	3225	24	1.585,88	1.600,00	-14,12	1.585,88	1.600,00	-14,12
1/240400-711000	Wasser	2225	3225	24	493,34	700,00	-206,66	493,34	700,00	-206,66
1/240400-724000	Reisegebühren	2225	3225	24		100,00	-100,00		100,00	-100,00
1/240400-728000	Entgelte für sonstige Leistungen	2225	3225	24	1.140,54	3.000,00	-1.859,46	1.140,54	3.000,00	-1.859,46
1/240400-729000	sonstige Ausgaben	2225	3225	24	218,12	300,00	-81,88	218,12	300,00	-81,88
SU 22 / 32	Summe Aufwendungen / Auszahlungen operative Gebarung				284.379,26	315.600,00	-31.220,74	281.921,77	313.300,00	-31.378,23
SA 0 / SA 1	(0) Nettoergebnis (21 - 22) / (1) Geldfluss operative Gebarung (31 - 32)				-201.416,88	-243.100,00	41.683,12	-205.526,22	-240.800,00	35.273,78
SU 23	Summe Haushaltsrücklagen				0,00	0,00	0,00	0,00	0,00	0,00
SA00	Nettoergebnis nach Zuw./Entn. Haushaltsrücklagen (Saldo 0 +/- SU23)				-201.416,88	-243.100,00	41.683,12			
Investive Gebarung										
SU 33	Summe Einzahlungen investive Gebarung							0,00	0,00	0,00
1/240400-042100	Betriebsausstattung		3415	41					1.000,00	-1.000,00
SU 34	Summe Auszahlungen investive Gebarung							0,00	1.000,00	-1.000,00
SA2	Saldo (2) Geldfluss aus der Investiven Gebarung (33 - 34)							0,00	-1.000,00	1.000,00
SA3	Saldo (3) Nettofinanzierungssaldo (Saldo 1 + Saldo 2)							-205.526,22	-241.800,00	36.273,78
Finanzierungstätigkeit										
SU 35	Summe Einzahlungen aus der Finanzierungstätigkeit							0,00	0,00	0,00
1/240400-346000	Investitionsdarlehen von Kreditinstituten		3614	65				19.376,41	19.400,00	-23,59
SU 36	Summe Auszahlungen aus der Finanzierungstätigkeit							19.376,41	19.400,00	-23,59
SA4	Saldo (4) Geldfluss aus der Finanzierungstätigkeit (35 - 36)							-19.376,41	-19.400,00	23,59
SA5	Saldo (5) Geldfluss aus der voranschlagswirksamen Gebarung (Saldo 3 + Saldo 4)							-224.902,63	-261.200,00	36.297,37
240500	Kindergarten Maulbeerallee									
Operative Gebarung										
2/240500+808000	Veräußerung Lebensmittel	2116	3116	16	50.296,02	50.000,00	296,02	49.086,01	50.000,00	-913,99
2/240500+813000	Erträge aus der Auflösung von Investitionszuschüssen (Kapitaltransfers)	2127			15.034,34	15.000,00	34,34			
2/240500+817000	Erträge aus der Auflösung von sonstigen Rückstellungen	2117			15.325,93		15.325,93			
2/240500+861200	Annuitätenzuschuss NÖ KGF	2121	3121	15	7.975,89	8.000,00	-24,11	7.975,89	8.000,00	-24,11
2/240500+868000	Laufende Transferzahlungen von privaten Haushalten	2124	3124	16	67.146,43	81.500,00	-14.353,57	67.476,13	81.500,00	-14.023,87

		MVAG			Ergebnisrechnung			Finanzierungsrechnung		
		EH	FH	QU	RA 2021	VA 2021	RA - VA	RA 2021	VA 2021	RA - VA
2/240500+871100	Kapitaltransfers aus Gemeinde-Bedarfszuweisungsmittel	2121	3121	33	500,00		500,00	500,00		500,00
SU 21 / 31	Summe Erträge / Einzahlungen operative Gebarung				156.278,61	154.500,00	1.778,61	125.038,03	139.500,00	-14.461,97
1/240500-400000	Geringwertige Wirtschaftsgüter des Anlagevermögens	2221	3221	23	1.667,00	1.500,00	167,00	1.667,00	1.500,00	167,00
1/240500-400100	Bastel- und Beschäftigungsmat.	2221	3221	23	4.894,76	8.000,00	-3.105,24	4.894,76	8.000,00	-3.105,24
1/240500-430000	Lebensmittel	2221	3221	23	51.281,22	50.000,00	1.281,22	51.281,22	50.000,00	1.281,22
1/240500-451100	Brennstoff/Gas	2221	3221	23	4.030,18	5.000,00	-969,82	4.030,18	5.000,00	-969,82
1/240500-454000	Reinigungsmittel	2221	3221	23	2.429,99	2.000,00	429,99	2.429,99	2.000,00	429,99
1/240500-511000	Geldbezüge der Vertragsbediensteten in handwerklicher Verwendung	2211	3211	20	252.948,86	280.000,00	-27.051,14	252.948,86	280.000,00	-27.051,14
1/240500-541000	Arbeitskleidung	2213	3213		197,85	100,00	97,85	197,85	100,00	97,85
1/240500-580000	Dienstgeberbeiträge zum Ausgleichsfonds für Familienbeihilfen	2212	3212	20	9.271,19	9.900,00	-628,81	9.271,19	9.900,00	-628,81
1/240500-582000	Sonstige Dienstgeberbeiträge zur sozialen Sicherheit	2212	3212	20	54.806,36	61.500,00	-6.693,64	54.806,36	61.500,00	-6.693,64
1/240500-588000	Kommunalsteuer	2212	3212	20	7.131,71	7.200,00	-68,29	7.131,71	7.200,00	-68,29
1/240500-590000	Freiwillige Sozialleistungen	2212	3212	20	5.122,00	7.600,00	-2.478,00	5.122,00	7.600,00	-2.478,00
1/240500-590100	Auslagenersatz	2212	3212	20	70,00	100,00	-30,00	70,00	100,00	-30,00
1/240500-592000	Dotierung von Rückstellungen für Jubiläumszuwendungen	2214			5.928,13	5.200,00	728,13			
1/240500-600000	Strom	2222	3222	24	5.202,90	3.000,00	2.202,90	5.202,90	3.000,00	2.202,90
1/240500-614000	Instandhaltung von Gebäuden	2224	3224	24	4.477,22	500,00	3.977,22	4.477,22	500,00	3.977,22
1/240500-618100	Instandhaltung Sonst. Anlagen	2224	3224	24	8.736,14	2.000,00	6.736,14	8.736,14	2.000,00	6.736,14
1/240500-631000	Telekommunikationsdienste	2222	3222	24	664,94	500,00	164,94	664,94	500,00	164,94
1/240500-650000	Zinsen für Finanzschulden - Inland	2241	3241	25	811,51	1.400,00	-588,49	811,51	1.400,00	-588,49
1/240500-670000	Versicherungen	2222	3222	24	2.841,59	2.000,00	841,59	2.841,59	2.000,00	841,59
1/240500-680000	Planmäßige Abschreibung	2226			54.178,57	53.100,00	1.078,57			
1/240500-710000	Öffentliche Abgaben (Ausgaben), ohne Gebühren gemäß FAG	2225	3225	24		100,00	-100,00		100,00	-100,00
1/240500-710100	Müllbeseitigung	2225	3225	24	2.700,62	2.700,00	0,62	2.700,62	2.700,00	0,62
1/240500-710300	Kanalbenutzungsgebühr	2225	3225	24	2.591,56	2.500,00	91,56	2.591,56	2.500,00	91,56
1/240500-711000	Wasser	2225	3225	24	1.279,63	1.000,00	279,63	1.279,63	1.000,00	279,63
1/240500-724000	Reisegebühren	2225	3225	24		100,00	-100,00		100,00	-100,00
1/240500-728000	Entgelte für sonstige Leistungen	2225	3225	24	1.130,73	3.000,00	-1.869,27	1.130,73	3.000,00	-1.869,27
1/240500-729000	sonstige Ausgaben	2225	3225	24	486,62	500,00	-13,38	486,62	500,00	-13,38
SU 22 / 32	Summe Aufwendungen / Auszahlungen operative Gebarung				484.881,28	510.500,00	-25.618,72	424.774,58	452.200,00	-27.425,42
SA 0 / SA 1	(0) Nettoergebnis (21 - 22) / (1) Geldfluss operative Gebarung (31 - 32)				-328.602,67	-356.000,00	27.397,33	-299.736,55	-312.700,00	12.963,45
SU 23	Summe Haushaltsrücklagen				0,00	0,00	0,00	0,00	0,00	0,00
SA00	Nettoergebnis nach Zuw./Entn. Haushaltsrücklagen (Saldo 0 +/- SU23)				-328.602,67	-356.000,00	27.397,33			

		MVAG			Ergebnisrechnung			Finanzierungsrechnung		
		EH	FH	QU	RA 2021	VA 2021	RA - VA	RA 2021	VA 2021	RA - VA
Investive Gebarung										
SU 33	Summe Einzahlungen investive Gebarung							0,00	0,00	0,00
1/240500-042100	Betriebsausstattung		3415	41					1.000,00	-1.000,00
SU 34	Summe Auszahlungen investive Gebarung							0,00	1.000,00	-1.000,00
SA2	Saldo (2) Geldfluss aus der Investiven Gebarung (33 – 34)							0,00	-1.000,00	1.000,00
SA3	Saldo (3) Nettofinanzierungssaldo (Saldo 1 + Saldo 2)							-299.736,55	-313.700,00	13.963,45
Finanzierungstätigkeit										
SU 35	Summe Einzahlungen aus der Finanzierungstätigkeit							0,00	0,00	0,00
SU 36	Summe Auszahlungen aus der Finanzierungstätigkeit							0,00	0,00	0,00
SA4	Saldo (4) Geldfluss aus der Finanzierungstätigkeit (35 – 36)							0,00	0,00	0,00
SA5	Saldo (5) Geldfluss aus der voranschlagswirksamen Gebarung (Saldo 3 + Saldo 4)							-299.736,55	-313.700,00	13.963,45
240600	Kindergarten Josef-Drapela-Straße									
Operative Gebarung										
2/240600+808000	Veräußerung von Lebensmittel	2116	3116	16	29.457,13	22.000,00	7.457,13	28.247,07	22.000,00	6.247,07
2/240600+817000	Erträge aus der Auflösung von sonstigen Rückstellungen	2117			894,64		894,64			
2/240600+861000	Transfers von Ländern, Landesfonds und Landeskammern	2121	3121	15	37.198,93	37.200,00	-1,07	37.198,93	37.200,00	-1,07
2/240600+863002	AUVA Zuschuss	2121	3121	15		600,00	-600,00		600,00	-600,00
2/240600+868000	Laufende Transferzahlungen von privaten Haushalten	2124	3124	16	37.223,98	28.500,00	8.723,98	36.259,33	28.500,00	7.759,33
2/240600+871100	Kapitaltransfers aus Gemeinde-Bedarfszuweisungsmittel	2121	3121	33	500,00		500,00	500,00		500,00
SU 21 / 31	Summe Erträge / Einzahlungen operative Gebarung				105.274,68	88.300,00	16.974,68	102.205,33	88.300,00	13.905,33
1/240600-400000	Geringwertige Wirtschaftsgüter des Anlagevermögens	2221	3221	23	1.290,01	2.000,00	-709,99	1.290,01	2.000,00	-709,99
1/240600-400100	Bastel- u. Beschäftigungsmat.	2221	3221	23	4.471,71	7.000,00	-2.528,29	4.471,71	7.000,00	-2.528,29
1/240600-430000	Lebensmittel	2221	3221	23	27.077,66	21.000,00	6.077,66	27.077,66	21.000,00	6.077,66
1/240600-451100	Brennstoff/Gas	2221	3221	23	1.767,24	3.500,00	-1.732,76	1.767,24	3.500,00	-1.732,76
1/240600-454000	Reinigungsmittel	2221	3221	23	1.867,02	1.300,00	567,02	1.867,02	1.300,00	567,02
1/240600-511000	Geldbezüge der Vertragsbediensteten in handwerklicher Verwendung	2211	3211	20	178.937,80	176.800,00	2.137,80	178.937,80	176.800,00	2.137,80
1/240600-541000	Arbeitskleidung	2213	3213		119,91	100,00	19,91	119,91	100,00	19,91
1/240600-566000	Zuwendungen aus Anlass von Dienstjubiläen	2212	3212	20	4.342,80		4.342,80	4.342,80		4.342,80
1/240600-580000	Dienstgeberbeiträge zum Ausgleichsfonds für Familienbeihilfen	2212	3212	20	7.192,30	7.000,00	192,30	7.192,30	7.000,00	192,30
1/240600-582000	Sonstige Dienstgeberbeiträge zur sozialen Sicherheit	2212	3212	20	39.438,85	38.200,00	1.238,85	39.438,85	38.200,00	1.238,85
1/240600-588000	Kommunalsteuer	2212	3212	20	5.532,30	5.400,00	132,30	5.532,30	5.400,00	132,30

		MVAG			Ergebnisrechnung			Finanzierungsrechnung		
		EH	FH	QU	RA 2021	VA 2021	RA - VA	RA 2021	VA 2021	RA - VA
1/240600-590000	Freiwillige Sozialleistungen	2212	3212	20	3.538,67	2.900,00	638,67	3.538,67	2.900,00	638,67
1/240600-590100	Auslagenersatz	2212	3212	20	2,00	100,00	-98,00	2,00	100,00	-98,00
1/240600-591000	Dotierung von Rückstellungen für Abfertigungen	2214			26.224,27	1.000,00	25.224,27			
1/240600-592000	Dotierung von Rückstellungen für Jubiläumswendungen	2214			1.987,71	600,00	1.387,71			
1/240600-600000	Strom	2222	3222	24	2.347,47	2.000,00	347,47	2.347,47	2.000,00	347,47
1/240600-614000	Instandhaltung von Gebäuden	2224	3224	24		500,00	-500,00		500,00	-500,00
1/240600-618100	Instandhaltung Sonst. Anlagen	2224	3224	24	4.013,72	1.000,00	3.013,72	4.013,72	1.000,00	3.013,72
1/240600-631000	Telekommunikationsdienste	2222	3222	24	924,34	600,00	324,34	924,34	600,00	324,34
1/240600-650000	Zinsen für Finanzschulden - Inland	2241	3241	25	9.710,28	9.500,00	210,28	9.710,28	9.500,00	210,28
1/240600-670000	Versicherungen	2222	3222	24	2.309,68	2.000,00	309,68	2.309,68	2.000,00	309,68
1/240600-680000	Planmäßige Abschreibung	2226			43.403,72	43.400,00	3,72			
1/240600-710000	Öffentliche Abgaben (Ausgaben), ohne Gebühren gemäß FAG	2225	3225	24		100,00	-100,00		100,00	-100,00
1/240600-710100	Müllbeseitigung	2225	3225	24	1.848,00	1.800,00	48,00	1.848,00	1.800,00	48,00
1/240600-710300	Kanalbenutzungsgebühr	2225	3225	24	1.496,56	1.600,00	-103,44	1.496,56	1.600,00	-103,44
1/240600-711000	Wasser	2225	3225	24	410,33	600,00	-189,67	410,33	600,00	-189,67
1/240600-724000	Reisegebühren	2225	3225	24		100,00	-100,00		100,00	-100,00
1/240600-728000	Entgelte für sonstige Leistungen	2225	3225	24	1.354,95	2.000,00	-645,05	1.354,95	2.000,00	-645,05
1/240600-729000	sonstige Ausgaben	2225	3225	24	428,97	500,00	-71,03	428,97	500,00	-71,03
SU 22 / 32	Summe Aufwendungen / Auszahlungen operative Gebarung				372.038,27	332.600,00	39.438,27	300.422,57	287.600,00	12.822,57
SA 0 / SA 1	(0) Nettoergebnis (21 - 22) / (1) Geldfluss operative Gebarung (31 - 32)				-266.763,59	-244.300,00	-22.463,59	-198.217,24	-199.300,00	1.082,76
SU 23	Summe Haushaltsrücklagen				0,00	0,00	0,00	0,00	0,00	0,00
SA00	Nettoergebnis nach Zuw./Entn. Haushaltsrücklagen (Saldo 0 +/- SU23)				-266.763,59	-244.300,00	-22.463,59			
Investive Gebarung										
SU 33	Summe Einzahlungen investive Gebarung							0,00	0,00	0,00
1/240600-042100	Betriebsausstattung		3415	41					1.000,00	-1.000,00
SU 34	Summe Auszahlungen investive Gebarung							0,00	1.000,00	-1.000,00
SA2	Saldo (2) Geldfluss aus der Investiven Gebarung (33 - 34)							0,00	-1.000,00	1.000,00
SA3	Saldo (3) Nettofinanzierungssaldo (Saldo 1 + Saldo 2)							-198.217,24	-200.300,00	2.082,76
Finanzierungstätigkeit										
SU 35	Summe Einzahlungen aus der Finanzierungstätigkeit							0,00	0,00	0,00
SU 36	Summe Auszahlungen aus der Finanzierungstätigkeit							0,00	0,00	0,00
SA4	Saldo (4) Geldfluss aus der Finanzierungstätigkeit (35 - 36)							0,00	0,00	0,00
SA5	Saldo (5) Geldfluss aus der voranschlagswirksamen Gebarung (Saldo 3 + Saldo 4)							-198.217,24	-200.300,00	2.082,76

		MVAG	MVAG	QU	Ergebnisrechnung			Finanzierungsrechnung		
		EH	FH		RA 2021	VA 2021	RA - VA	RA 2021	VA 2021	RA - VA
240700	Kindergarten Schulstraße									
Operative Gebarung										
2/240700+808000	Veräußerungen von Lebensmittel	2116	3116	16	8.053,56	5.500,00	2.553,56	3.710,92	5.500,00	-1.789,08
2/240700+813000	Erträge aus der Auflösung von Investitionszuschüssen (Kapitaltransfers)	2127			4.232,89		4.232,89			
2/240700+868000	Transfers von privaten Haushalten	2124	3124	16	12.365,61	7.000,00	5.365,61	10.979,81	7.000,00	3.979,81
2/240700+871100	Kapitaltransfers aus Gemeinde-Bedarfszuweisungsmittel	2121	3121	33	500,00		500,00	500,00		500,00
SU 21 / 31	Summe Erträge / Einzahlungen operative Gebarung				25.152,06	12.500,00	12.652,06	15.190,73	12.500,00	2.690,73
1/240700-400000	Geringwertige Wirtschaftsgüter (GWG)	2221	3221	23	10.946,53	2.000,00	8.946,53	10.946,53	2.000,00	8.946,53
1/240700-400100	Bastel- und Beschäftigungsmaterial	2221	3221	23	10.289,58	2.000,00	8.289,58	10.289,58	2.000,00	8.289,58
1/240700-430000	Lebensmittel	2221	3221	23	9.244,10	6.000,00	3.244,10	9.244,10	6.000,00	3.244,10
1/240700-451100	Brennstoffe/Gas	2221	3221	23		700,00	-700,00		700,00	-700,00
1/240700-454000	Reinigungsmittel	2221	3221	23	3.593,51	300,00	3.293,51	3.593,51	300,00	3.293,51
1/240700-511000	Geldbezüge der Vertragsbediensteten in handwerklicher Verwendung	2211	3211	20	73.175,34	44.500,00	28.675,34	73.175,34	44.500,00	28.675,34
1/240700-541000	Arbeitskleidung	2213	3213		84,93	100,00	-15,07	84,93	100,00	-15,07
1/240700-580000	Dienstgeberbeiträge zum Ausgleichsfonds für Familienbeihilfen	2212	3212	20	2.977,43	1.800,00	1.177,43	2.977,43	1.800,00	1.177,43
1/240700-582000	Sonstige Dienstgeberbeiträge zur sozialen Sicherheit	2212	3212	20	16.321,76	9.700,00	6.621,76	16.321,76	9.700,00	6.621,76
1/240700-588000	Kommunalsteuer	2212	3212	20	2.290,40	1.800,00	490,40	2.290,40	1.800,00	490,40
1/240700-590000	Freiwillige Sozialleistungen	2212	3212	20	4.723,87	2.200,00	2.523,87	4.723,87	2.200,00	2.523,87
1/240700-590100	Auslagenersatz	2212	3212	20	20,00	100,00	-80,00	20,00	100,00	-80,00
1/240700-592000	Dotierung von Rückstellungen für Jubiläumszuwendungen	2214			9.503,81		9.503,81			
1/240700-600000	Strom	2222	3222	24	1.244,72	700,00	544,72	1.244,72	700,00	544,72
1/240700-610000	Instandhaltung von Grund und Boden	2224	3224	24	625,39	20.000,00	-19.374,61	625,39	20.000,00	-19.374,61
1/240700-614000	Instandhaltung von Gebäude	2224	3224	24	925,95	25.000,00	-24.074,05	925,95	25.000,00	-24.074,05
1/240700-618000	Instandhaltung von sonstigen Anlagen	2224	3224	24	449,29	1.000,00	-550,71	449,29	1.000,00	-550,71
1/240700-618100	Instandhaltung von sonstigen Anlagen	2224	3224	24	167,59		167,59	167,59		167,59
1/240700-631000	Telefon	2222	3222	24	452,80	200,00	252,80	452,80	200,00	252,80
1/240700-650000	Zinsen für Finanzschulden in Euro	2241	3241	25	12,90		12,90	12,90		12,90
1/240700-670000	Versicherungen	2222	3222	24	2.309,68	700,00	1.609,68	2.309,68	700,00	1.609,68
1/240700-680000	Planmäßige Abschreibung	2226			6.234,53		6.234,53			
1/240700-710000	Öffentliche Abgaben	2225	3225	24		100,00	-100,00		100,00	-100,00
1/240700-710100	Müllbeseitigung	2225	3225	24	203,41	500,00	-296,59	203,41	500,00	-296,59
1/240700-710300	Kanalbenutzungsgebühr	2225	3225	24		500,00	-500,00		500,00	-500,00
1/240700-711000	Wasser	2225	3225	24		200,00	-200,00		200,00	-200,00
1/240700-724000	Reisegebühren	2225	3225	24		100,00	-100,00		100,00	-100,00

		MVAG MVAG QU			Ergebnisrechnung			Finanzierungsrechnung		
		EH	FH		RA 2021	VA 2021	RA - VA	RA 2021	VA 2021	RA - VA
1/240700-728000	Entgelte für sonstige Leistungen	2225	3225	24	9.726,18	16.400,00	-6.673,82	9.726,18	16.400,00	-6.673,82
1/240700-729000	Sonstige Ausgaben	2225	3225	24	559,33	500,00	59,33	559,33	500,00	59,33
SU 22 / 32	Summe Aufwendungen / Auszahlungen operative Gebarung				166.083,03	137.100,00	28.983,03	150.344,69	137.100,00	13.244,69
SA 0 / SA 1	(0) Nettoergebnis (21 - 22) / (1) Geldfluss operative Gebarung (31 - 32)				-140.930,97	-124.600,00	-16.330,97	-135.153,96	-124.600,00	-10.553,96
SU 23	Summe Haushaltsrücklagen				0,00	0,00	0,00	0,00	0,00	0,00
SA00	Nettoergebnis nach Zuw./Entn. Haushaltsrücklagen (Saldo 0 +/- SU23)				-140.930,97	-124.600,00	-16.330,97			
Investive Gebarung										
2/240700+300000	Kapitaltransfers von Bund, Bundesfonds und Bundeskammern		3331	33				211.644,67	211.600,00	44,67
SU 33	Summe Einzahlungen investive Gebarung							211.644,67	211.600,00	44,67
1/240700-010000	Gebäude und Bauten		3413	40				382.269,83	424.800,00	-42.530,17
1/240700-042100	Amts-, Betriebs- und Geschäftsausstattung		3415	41				49.423,64	50.000,00	-576,36
SU 34	Summe Auszahlungen investive Gebarung							431.693,47	474.800,00	-43.106,53
SA2	Saldo (2) Geldfluss aus der Investiven Gebarung (33 - 34)							-220.048,80	-263.200,00	43.151,20
SA3	Saldo (3) Nettofinanzierungssaldo (Saldo 1 + Saldo 2)							-355.202,76	-387.800,00	32.597,24
Finanzierungstätigkeit										
2/240700+346000	Investitionsdarlehen von Finanzunternehmen		3514	55				215.000,00	211.600,00	3.400,00
SU 35	Summe Einzahlungen aus der Finanzierungstätigkeit							215.000,00	211.600,00	3.400,00
SU 36	Summe Auszahlungen aus der Finanzierungstätigkeit							0,00	0,00	0,00
SA4	Saldo (4) Geldfluss aus der Finanzierungstätigkeit (35 - 36)							215.000,00	211.600,00	3.400,00
SA5	Saldo (5) Geldfluss aus der voranschlagswirksamen Gebarung (Saldo 3 + Saldo 4)							-140.202,76	-176.200,00	35.997,24
25 Außerschulische Jugendberufshilfe										
250 Schülerhorte										
250000 Kinderhaus										
Operative Gebarung										
2/250000+813000	Erträge aus der Auflösung von Investitionszuschüssen (Kapitaltransfers)		2127		8.248,80			8.248,80		
SU 21 / 31	Summe Erträge / Einzahlungen operative Gebarung				8.248,80	0,00	8.248,80	0,00	0,00	0,00
1/250000-400000	Geringw. Güter des Anlagevermögens	2221	3221	23	1.662,91	200,00	1.462,91	1.662,91	200,00	1.462,91
1/250000-600000	Strom	2222	3222	24	92,00		92,00	92,00		92,00
1/250000-631000	Telefon	2222	3222	24	307,93	200,00	107,93	307,93	200,00	107,93
1/250000-680000	Planmäßige Abschreibung	2226			332,65	200,00	132,65			
1/250000-710100	Müllbeseitigung	2225	3225	24	458,41	500,00	-41,59	458,41	500,00	-41,59
1/250000-728000	Entgelte f. Leistungen	2225	3225	24	23.475,70	19.600,00	3.875,70	23.475,70	19.600,00	3.875,70
1/250000-729000	Sonstige Ausgaben	2225	3225	24	102,65	100,00	2,65	102,65	100,00	2,65

		MVAG			Ergebnisrechnung			Finanzierungsrechnung		
		EH	FH	QU	RA 2021	VA 2021	RA - VA	RA 2021	VA 2021	RA - VA
1/250000-729001	Betriebskostenersatz	2225	3225	24	4.467,06	4.000,00	467,06	4.467,06	4.000,00	467,06
1/250000-778000	Förderung Elternbeiträge	2234		44	1.280,00	2.000,00	-720,00			
SU 22 / 32	Summe Aufwendungen / Auszahlungen operative Gebarung				32.179,31	26.800,00	5.379,31	30.566,66	24.600,00	5.966,66
SA 0 / SA 1	(0) Nettoergebnis (21 - 22) / (1) Geldfluss operative Gebarung (31 - 32)				-23.930,51	-26.800,00	2.869,49	-30.566,66	-24.600,00	-5.966,66
SU 23	Summe Haushaltsrücklagen				0,00	0,00	0,00	0,00	0,00	0,00
SA00	Nettoergebnis nach Zuw./Entn. Haushaltsrücklagen (Saldo 0 +/- SU23)				-23.930,51	-26.800,00	2.869,49			
Investive Gebarung										
2/250000+300000	Kapitaltransfers von Bund, Bundesfonds und Bundeskammern		3331	33				824.880,00	824.900,00	-20,00
SU 33	Summe Einzahlungen investive Gebarung							824.880,00	824.900,00	-20,00
1/250000-010000	Gebäude und Bauten		3413	40				686.051,82	795.400,00	-109.348,18
1/250000-778000	Förderung Elternbeiträge		3434	44				1.280,00	2.000,00	-720,00
SU 34	Summe Auszahlungen investive Gebarung							687.331,82	797.400,00	-110.068,18
SA2	Saldo (2) Geldfluss aus der Investiven Gebarung (33 - 34)							137.548,18	27.500,00	110.048,18
SA3	Saldo (3) Nettofinanzierungssaldo (Saldo 1 + Saldo 2)							106.981,52	2.900,00	104.081,52
Finanzierungstätigkeit										
SU 35	Summe Einzahlungen aus der Finanzierungstätigkeit							0,00	0,00	0,00
SU 36	Summe Auszahlungen aus der Finanzierungstätigkeit							0,00	0,00	0,00
SA4	Saldo (4) Geldfluss aus der Finanzierungstätigkeit (35 - 36)							0,00	0,00	0,00
SA5	Saldo (5) Geldfluss aus der voranschlagswirksamen Gebarung (Saldo 3 + Saldo 4)							106.981,52	2.900,00	104.081,52
250100	Schulische Nachmittagsbetreuung									
Operative Gebarung										
2/250100+817000	Erträge aus der Auflösung von sonstigen Rückstellungen		2117		2.033,10			2.033,10		
2/250100+823000	Zinsen	2131	3131	14		300,00	-300,00		300,00	-300,00
2/250100+861000	Land NÖ Ersätze Schulcampus	2121	3121	15	107.893,97	108.000,00	-106,03	107.893,97	108.000,00	-106,03
2/250100+861100	Förderung Land - Schulcampus	2121	3121	15	93.133,33	107.900,00	-14.766,67	93.133,33	107.900,00	-14.766,67
SU 21 / 31	Summe Erträge / Einzahlungen operative Gebarung				203.060,40	216.200,00	-13.139,60	201.027,30	216.200,00	-15.172,70
1/250100-400000	Geringw. Güter Des Anlagevermögens	2221	3221	23		500,00	-500,00		500,00	-500,00
1/250100-451200	Wärmelieferung	2221	3221	23	1.645,00	6.000,00	-4.355,00	1.645,00	6.000,00	-4.355,00
1/250100-454000	Reinigungsmittel	2221	3221	23	925,00	2.500,00	-1.575,00	925,00	2.500,00	-1.575,00
1/250100-511000	Geldbezüge der Vertragsbediensteten in handwerklicher Verwendung	2211	3211	20	15.823,71	15.300,00	523,71	15.823,71	15.300,00	523,71
1/250100-541000	Arbeitskleidung	2213	3213		2,94		2,94	2,94		2,94
1/250100-580000	Dienstgeberbeiträge zum Ausgleichsfonds für Familienbeihilfen	2212	3212	20	534,68	500,00	34,68	534,68	500,00	34,68
1/250100-582000	Sonstige Dienstgeberbeiträge zur sozialen Sicherheit	2212	3212	20	2.898,42	2.800,00	98,42	2.898,42	2.800,00	98,42

		MVAG			Ergebnisrechnung			Finanzierungsrechnung		
		EH	FH	QU	RA 2021	VA 2021	RA - VA	RA 2021	VA 2021	RA - VA
1/250100-588000	Kommunalsteuer	2212	3212	20	411,08	400,00	11,08	411,08	400,00	11,08
1/250100-590000	Freiwillige Sozialleistungen	2212	3212	20	186,78	200,00	-13,22	186,78	200,00	-13,22
1/250100-590100	Auslagenersatz	2212	3212	20	1,18		1,18	1,18		1,18
1/250100-591000	Dotierung von Rückstellungen für Abfertigungen	2214				100,00	-100,00			
1/250100-592000	Dotierung von Rückstellungen für Jubiläumswendungen	2214			33,24	100,00	-66,76			
1/250100-600000	Strom	2222	3222	24	4.256,00	1.800,00	2.456,00	4.256,00	1.800,00	2.456,00
1/250100-614000	Instandhaltung Gebäude	2224	3224	24	125,00	500,00	-375,00	125,00	500,00	-375,00
1/250100-631000	Telefon	2222	3222	24	740,96	300,00	440,96	740,96	300,00	440,96
1/250100-650001	Zinsen Schulcampus	2241	3241	25	41.386,00		41.386,00	41.386,00		41.386,00
1/250100-670000	Versicherung	2222	3222	24	1.797,00	1.800,00	-3,00	1.797,00	1.800,00	-3,00
1/250100-680000	Planmäßige Abschreibung	2226			1.582,98	1.500,00	82,98			
1/250100-705000	Operating Leasing Schülerhort	2223	3223	24		34.800,00	-34.800,00		34.800,00	-34.800,00
1/250100-710000	Öffentliche Abgaben (Ausgaben), ohne Gebühren gemäß FAG	2225	3225	24	61,00	1.500,00	-1.439,00	61,00	1.500,00	-1.439,00
1/250100-710100	Müllbeseitigung	2225	3225	24	1.589,00	1.800,00	-211,00	1.589,00	1.800,00	-211,00
1/250100-710300	Kanalbenutzungsgebühr	2225	3225	24	1.871,00	3.200,00	-1.329,00	1.871,00	3.200,00	-1.329,00
1/250100-711000	Wasser	2225	3225	24	253,00	500,00	-247,00	253,00	500,00	-247,00
1/250100-720000	Kostenbeitrag Neubau Darlehen	2225	3225	24		147.300,00	-147.300,00		147.300,00	-147.300,00
1/250100-724000	Reisegebühren	2225	3225	24		100,00	-100,00		100,00	-100,00
1/250100-728000	Entgelte F. Leistungen	2225	3225	24	196.076,97	225.000,00	-28.923,03	196.076,97	225.000,00	-28.923,03
1/250100-729000	Sonstige Ausgaben	2225	3225	24	2.836,00	200,00	2.636,00	2.836,00	200,00	2.636,00
SU 22 / 32	Summe Aufwendungen / Auszahlungen operative Gebarung				275.036,94	448.700,00	-173.663,06	273.420,72	447.000,00	-173.579,28
SA 0 / SA 1	(0) Nettoergebnis (21 - 22) / (1) Geldfluss operative Gebarung (31 - 32)				-71.976,54	-232.500,00	160.523,46	-72.393,42	-230.800,00	158.406,58
2/250100+894001	Entnahmen von zweckgebundenen Haushaltsrücklagen	2301			195.005,25		195.005,25			
SU 23	Summe Haushaltsrücklagen				195.005,25	0,00	195.005,25	0,00	0,00	0,00
SA00	Nettoergebnis nach Zuw./Entn. Haushaltsrücklagen (Saldo 0 +/- SU23)				123.028,71	-232.500,00	355.528,71			
Investive Gebarung										
SU 33	Summe Einzahlungen investive Gebarung							0,00	0,00	0,00
1/250100-042100	Betriebsausstattung		3415	41				984,34	1.000,00	-15,66
SU 34	Summe Auszahlungen investive Gebarung							984,34	1.000,00	-15,66
SA2	Saldo (2) Geldfluss aus der Investiven Gebarung (33 - 34)							-984,34	-1.000,00	15,66
SA3	Saldo (3) Nettofinanzierungssaldo (Saldo 1 + Saldo 2)							-73.377,76	-231.800,00	158.422,24
Finanzierungstätigkeit										
SU 35	Summe Einzahlungen aus der Finanzierungstätigkeit							0,00	0,00	0,00
1/250100-346000	Investitionsdarlehen von Finanzunternehmen		3614	65				82.347,28		82.347,28
SU 36	Summe Auszahlungen aus der Finanzierungstätigkeit							82.347,28	0,00	82.347,28

		MVAG MVAG QU			Ergebnisrechnung			Finanzierungsrechnung		
		EH	FH		RA 2021	VA 2021	RA - VA	RA 2021	VA 2021	RA - VA
SA4	Saldo (4) Geldfluss aus der Finanzierungstätigkeit (35 – 36)							-82.347,28	0,00	-82.347,28
SA5	Saldo (5) Geldfluss aus der voranschlagswirksamen Gebarung (Saldo 3 + Saldo 4)							-155.725,04	-231.800,00	76.074,96
250200	Schülerhort (alter Standort Schulstraße)									
Operative Gebarung										
2/250200+861000	Transfers von Ländern, Landesfonds und Landeskammern	2121	3121	15	2.947,67	2.900,00	47,67	2.947,67	2.900,00	47,67
SU 21 / 31	Summe Erträge / Einzahlungen operative Gebarung				2.947,67	2.900,00	47,67	2.947,67	2.900,00	47,67
1/250200-670000	Versicherungen	2222	3222	24	884,85		884,85	884,85		884,85
1/250200-700200	Leasing Kaution u.a.	2223	3223	24	25.002,26	25.200,00	-197,74	25.002,26	25.200,00	-197,74
1/250200-705000	Operating Leasing	2223	3223	24	34.535,06	34.800,00	-264,94	34.535,06	34.800,00	-264,94
SU 22 / 32	Summe Aufwendungen / Auszahlungen operative Gebarung				60.422,17	60.000,00	422,17	60.422,17	60.000,00	422,17
SA 0 / SA 1	(0) Nettoergebnis (21 - 22) / (1) Geldfluss operative Gebarung (31 – 32)				-57.474,50	-57.100,00	-374,50	-57.474,50	-57.100,00	-374,50
SU 23	Summe Haushaltsrücklagen				0,00	0,00	0,00	0,00	0,00	0,00
SA00	Nettoergebnis nach Zuw./Entn. Haushaltsrücklagen (Saldo 0 +/- SU23)				-57.474,50	-57.100,00	-374,50			
Investive Gebarung										
SU 33	Summe Einzahlungen investive Gebarung							0,00	0,00	0,00
SU 34	Summe Auszahlungen investive Gebarung							0,00	0,00	0,00
SA2	Saldo (2) Geldfluss aus der Investiven Gebarung (33 – 34)							0,00	0,00	0,00
SA3	Saldo (3) Nettofinanzierungssaldo (Saldo 1 + Saldo 2)							-57.474,50	-57.100,00	-374,50
Finanzierungstätigkeit										
SU 35	Summe Einzahlungen aus der Finanzierungstätigkeit							0,00	0,00	0,00
SU 36	Summe Auszahlungen aus der Finanzierungstätigkeit							0,00	0,00	0,00
SA4	Saldo (4) Geldfluss aus der Finanzierungstätigkeit (35 – 36)							0,00	0,00	0,00
SA5	Saldo (5) Geldfluss aus der voranschlagswirksamen Gebarung (Saldo 3 + Saldo 4)							-57.474,50	-57.100,00	-374,50
259	Sonstige Einrichtungen und Maßnahmen									
259000	Sonstige Einrichtungen und Maßnahmen									
Operative Gebarung										
SU 21 / 31	Summe Erträge / Einzahlungen operative Gebarung				0,00	0,00	0,00	0,00	0,00	0,00
1/259000-757000	Zahlungen an Institutionen	2234	3234	27	2.640,00	2.500,00	140,00	2.640,00	2.500,00	140,00
1/259000-757100	Jugendforum	2234	3234	27		1.000,00	-1.000,00		1.000,00	-1.000,00
SU 22 / 32	Summe Aufwendungen / Auszahlungen operative Gebarung				2.640,00	3.500,00	-860,00	2.640,00	3.500,00	-860,00
SA 0 / SA 1	(0) Nettoergebnis (21 - 22) / (1) Geldfluss operative Gebarung (31 – 32)				-2.640,00	-3.500,00	860,00	-2.640,00	-3.500,00	860,00
SU 23	Summe Haushaltsrücklagen				0,00	0,00	0,00	0,00	0,00	0,00
SA00	Nettoergebnis nach Zuw./Entn. Haushaltsrücklagen (Saldo 0 +/- SU23)				-2.640,00	-3.500,00	860,00			
Investive Gebarung										
SU 33	Summe Einzahlungen investive Gebarung							0,00	0,00	0,00

	MVAG	MVAG	QU	Ergebnisrechnung			Finanzierungsrechnung			
				EH	FH		RA 2021	VA 2021	RA - VA	RA 2021
SU 34								0,00	0,00	0,00
SA2								0,00	0,00	0,00
SA3								-2.640,00	-3.500,00	860,00
Finanzierungstätigkeit										
SU 35								0,00	0,00	0,00
SU 36								0,00	0,00	0,00
SA4								0,00	0,00	0,00
SA5								-2.640,00	-3.500,00	860,00
259100 Jugendzentrum										
Operative Gebarung										
SU 21 / 31								0,00	0,00	0,00
1/259100-451100	Brennstoff/Gas	2221	3221	23	2.107,74	500,00	1.607,74	2.107,74	500,00	1.607,74
1/259100-600000	Strom	2222	3222	24	551,48	400,00	151,48	551,48	400,00	151,48
1/259100-614000	Instandhaltung von Gebäuden	2224	3224	24	385,34	1.000,00	-614,66	385,34	1.000,00	-614,66
1/259100-670000	Versicherungen	2222	3222	24	54,46	400,00	-345,54	54,46	400,00	-345,54
1/259100-700000	Pachtzinse	2223	3223	24	145,94	100,00	45,94	145,94	100,00	45,94
1/259100-710100	Müllbeseitigung	2225	3225	24	107,90	100,00	7,90	107,90	100,00	7,90
1/259100-711000	Wasser	2225	3225	24	134,47	100,00	34,47	134,47	100,00	34,47
1/259100-728000	Entgelte für sonstige Leistungen	2225	3225	24	134,74	100,00	34,74	134,74	100,00	34,74
1/259100-729000	sonstige Ausgaben	2225	3225	24		100,00	-100,00		100,00	-100,00
SU 22 / 32	Summe Aufwendungen / Auszahlungen operative Gebarung				3.622,07	2.800,00	822,07	3.622,07	2.800,00	822,07
SA 0 / SA 1	(0) Nettoergebnis (21 - 22) / (1) Geldfluss operative Gebarung (31 - 32)				-3.622,07	-2.800,00	-822,07	-3.622,07	-2.800,00	-822,07
SU 23	Summe Haushaltsrücklagen				0,00	0,00	0,00	0,00	0,00	0,00
SA00	Nettoergebnis nach Zuw./Entn. Haushaltsrücklagen (Saldo 0 +/- SU23)				-3.622,07	-2.800,00	-822,07			
Investive Gebarung										
SU 33	Summe Einzahlungen investive Gebarung							0,00	0,00	0,00
SU 34	Summe Auszahlungen investive Gebarung							0,00	0,00	0,00
SA2	Saldo (2) Geldfluss aus der Investiven Gebarung (33 - 34)							0,00	0,00	0,00
SA3	Saldo (3) Nettofinanzierungssaldo (Saldo 1 + Saldo 2)							-3.622,07	-2.800,00	-822,07
Finanzierungstätigkeit										
SU 35	Summe Einzahlungen aus der Finanzierungstätigkeit							0,00	0,00	0,00
SU 36	Summe Auszahlungen aus der Finanzierungstätigkeit							0,00	0,00	0,00
SA4	Saldo (4) Geldfluss aus der Finanzierungstätigkeit (35 - 36)							0,00	0,00	0,00
SA5	Saldo (5) Geldfluss aus der voranschlagswirksamen Gebarung (Saldo 3 + Saldo 4)							-3.622,07	-2.800,00	-822,07

		MVAG			Ergebnisrechnung			Finanzierungsrechnung		
		EH	FH	QU	RA 2021	VA 2021	RA - VA	RA 2021	VA 2021	RA - VA
259200	Streetworker									
Operative Gebarung										
SU 21 / 31	Summe Erträge / Einzahlungen operative Gebarung				0,00	0,00	0,00	0,00	0,00	0,00
1/259200-728000	Entgelte für sonstige Leistungen	2225	3225	24	18.508,00	18.300,00	208,00	18.508,00	18.300,00	208,00
SU 22 / 32	Summe Aufwendungen / Auszahlungen operative Gebarung				18.508,00	18.300,00	208,00	18.508,00	18.300,00	208,00
SA 0 / SA 1	(0) Nettoergebnis (21 - 22) / (1) Geldfluss operative Gebarung (31 - 32)				-18.508,00	-18.300,00	-208,00	-18.508,00	-18.300,00	-208,00
SU 23	Summe Haushaltsrücklagen				0,00	0,00	0,00	0,00	0,00	0,00
SA00	Nettoergebnis nach Zuw./Entn. Haushaltsrücklagen (Saldo 0 +/- SU23)				-18.508,00	-18.300,00	-208,00			
Investive Gebarung										
SU 33	Summe Einzahlungen investive Gebarung							0,00	0,00	0,00
SU 34	Summe Auszahlungen investive Gebarung							0,00	0,00	0,00
SA2	Saldo (2) Geldfluss aus der Investiven Gebarung (33 - 34)							0,00	0,00	0,00
SA3	Saldo (3) Nettofinanzierungssaldo (Saldo 1 + Saldo 2)							-18.508,00	-18.300,00	-208,00
Finanzierungstätigkeit										
SU 35	Summe Einzahlungen aus der Finanzierungstätigkeit							0,00	0,00	0,00
SU 36	Summe Auszahlungen aus der Finanzierungstätigkeit							0,00	0,00	0,00
SA4	Saldo (4) Geldfluss aus der Finanzierungstätigkeit (35 - 36)							0,00	0,00	0,00
SA5	Saldo (5) Geldfluss aus der voranschlagswirksamen Gebarung (Saldo 3 + Saldo 4)							-18.508,00	-18.300,00	-208,00
26	Sport und außerschulische Leibeserziehung									
262	Sportplätze									
262000	Sportplätze									
Operative Gebarung										
SU 21 / 31	Summe Erträge / Einzahlungen operative Gebarung				0,00	0,00	0,00	0,00	0,00	0,00
1/262000-400000	Geringwertige Wirtschaftsgüter (GWG)	2221	3221	23	349,75	400,00	-50,25	349,75	400,00	-50,25
1/262000-610000	Instandhaltung v. Grund u. Boden	2224	3224	24	2.985,48	2.000,00	985,48	2.985,48	2.000,00	985,48
1/262000-613000	Instandhaltung von Grundstückseinricht.	2224	3224	24		500,00	-500,00		500,00	-500,00
1/262000-614000	Instandhaltung Gebäude	2224	3224	24		500,00	-500,00		500,00	-500,00
1/262000-619000	Instandhaltung von Sonderanlagen	2224	3224	24	611,28	3.000,00	-2.388,72	611,28	3.000,00	-2.388,72
1/262000-670000	Versicherung	2222	3222	24	300,00	300,00		300,00	300,00	
1/262000-680000	Planmäßige Abschreibung	2226			2.219,51	2.200,00	19,51			
1/262000-710100	Müllbeseitigung	2225	3225	24	1.638,24	900,00	738,24	1.638,24	900,00	738,24
1/262000-711000	Wasser	2225	3225	24	415,97	700,00	-284,03	415,97	700,00	-284,03
1/262000-757000	Transfers an private Organisationen ohne Erwerbszweck	2234	3234	27	2.500,00	2.500,00		2.500,00	2.500,00	
SU 22 / 32	Summe Aufwendungen / Auszahlungen operative Gebarung				11.020,23	13.000,00	-1.979,77	8.800,72	10.800,00	-1.999,28
SA 0 / SA 1	(0) Nettoergebnis (21 - 22) / (1) Geldfluss operative Gebarung (31 - 32)				-11.020,23	-13.000,00	1.979,77	-8.800,72	-10.800,00	1.999,28

	MVAG	MVAG	QU	Ergebnisrechnung			Finanzierungsrechnung					
				EH	FH	RA 2021	VA 2021	RA - VA	RA 2021	VA 2021	RA - VA	
SU 23						0,00	0,00	0,00	0,00	0,00	0,00	
SA00						-11.020,23	-13.000,00	1.979,77				
Investive Gebarung												
SU 33									0,00	0,00	0,00	
SU 34									0,00	0,00	0,00	
SA2									0,00	0,00	0,00	
SA3									-8.800,72	-10.800,00	1.999,28	
Finanzierungstätigkeit												
SU 35									0,00	0,00	0,00	
SU 36									0,00	0,00	0,00	
SA4									0,00	0,00	0,00	
SA5									-8.800,72	-10.800,00	1.999,28	
269												
269000												
Operative Gebarung												
SU 21 / 31						0,00	0,00	0,00	0,00	0,00	0,00	
1/269000-752000				2231	3231	26	10.837,30	10.500,00	337,30	10.837,30	10.500,00	337,30
SU 22 / 32						10.837,30	10.500,00	337,30	10.837,30	10.500,00	337,30	
SA 0 / SA 1						-10.837,30	-10.500,00	-337,30	-10.837,30	-10.500,00	-337,30	
SU 23						0,00	0,00	0,00	0,00	0,00	0,00	
SA00						-10.837,30	-10.500,00	-337,30				
Investive Gebarung												
SU 33									0,00	0,00	0,00	
SU 34									0,00	0,00	0,00	
SA2									0,00	0,00	0,00	
SA3									-10.837,30	-10.500,00	-337,30	
Finanzierungstätigkeit												
SU 35									0,00	0,00	0,00	
SU 36									0,00	0,00	0,00	
SA4									0,00	0,00	0,00	
SA5									-10.837,30	-10.500,00	-337,30	

		MVAG	MVAG	QU	Ergebnisrechnung			Finanzierungsrechnung		
		EH	FH		RA 2021	VA 2021	RA - VA	RA 2021	VA 2021	RA - VA
27	Erwachsenenbildung									
270	Volkshochschulen									
270000	Volkshochschule									
Operative Gebarung										
2/270000+810000	Leistungserlöse	2114	3114	13	45.146,00	115.000,00	-69.854,00	45.146,00	115.000,00	-69.854,00
2/270000+861000	Transfers von Ländern, Landesfonds und Landeskammern	2121	3121	15		3.000,00	-3.000,00		3.000,00	-3.000,00
2/270000+871000	Subventionen Des Landes	2121	3121	33	4.642,57		4.642,57	4.642,57		4.642,57
SU 21 / 31	Summe Erträge / Einzahlungen operative Gebarung				49.788,57	118.000,00	-68.211,43	49.788,57	118.000,00	-68.211,43
1/270000-400000	Geringwertige Wirtschaftsgüter (GWG)	2221	3221	23	159,89	3.000,00	-2.840,11	159,89	3.000,00	-2.840,11
1/270000-456000	Büromittel	2221	3221	23	620,46	200,00	420,46	620,46	200,00	420,46
1/270000-510000	Geldbezüge der Vertragsbediensteten der Verwaltung	2211	3211	20	28.413,30	28.300,00	113,30	28.413,30	28.300,00	113,30
1/270000-580000	Dienstgeberbeiträge zum Ausgleichsfonds für Familienbeihilfen	2212	3212	20	1.121,50	1.100,00	21,50	1.121,50	1.100,00	21,50
1/270000-582000	Sonstige Dienstgeberbeiträge zur sozialen Sicherheit	2212	3212	20	6.131,95	6.100,00	31,95	6.131,95	6.100,00	31,95
1/270000-590000	Freiwillige Sozialleistungen	2212	3212	20	529,36	500,00	29,36	529,36	500,00	29,36
1/270000-592000	Dotierung von Rückstellungen für Jubiläumswendungen	2214			787,23	600,00	187,23			
1/270000-670000	Versicherung	2222	3222	24	360,00	500,00	-140,00	360,00	500,00	-140,00
1/270000-680000	Planmäßige Abschreibung	2226			7.885,08	7.900,00	-14,92			
1/270000-724000	Reisegebühren	2225	3225	24		100,00	-100,00		100,00	-100,00
1/270000-728000	Entgelte F. Leistungen	2225	3225	24	41.491,44	95.000,00	-53.508,56	41.491,44	95.000,00	-53.508,56
SU 22 / 32	Summe Aufwendungen / Auszahlungen operative Gebarung				87.500,21	143.300,00	-55.799,79	78.827,90	134.800,00	-55.972,10
SA 0 / SA 1	(0) Nettoergebnis (21 - 22) / (1) Geldfluss operative Gebarung (31 - 32)				-37.711,64	-25.300,00	-12.411,64	-29.039,33	-16.800,00	-12.239,33
SU 23	Summe Haushaltsrücklagen				0,00	0,00	0,00	0,00	0,00	0,00
SA00	Nettoergebnis nach Zuw./Entn. Haushaltsrücklagen (Saldo 0 +/- SU23)				-37.711,64	-25.300,00	-12.411,64			
Investive Gebarung										
SU 33	Summe Einzahlungen investive Gebarung							0,00	0,00	0,00
1/270000-042100	Betriebsausstattung		3415	41					1.000,00	-1.000,00
SU 34	Summe Auszahlungen investive Gebarung							0,00	1.000,00	-1.000,00
SA2	Saldo (2) Geldfluss aus der Investiven Gebarung (33 - 34)							0,00	-1.000,00	1.000,00
SA3	Saldo (3) Nettofinanzierungssaldo (Saldo 1 + Saldo 2)							-29.039,33	-17.800,00	-11.239,33
Finanzierungstätigkeit										
SU 35	Summe Einzahlungen aus der Finanzierungstätigkeit							0,00	0,00	0,00
SU 36	Summe Auszahlungen aus der Finanzierungstätigkeit							0,00	0,00	0,00
SA4	Saldo (4) Geldfluss aus der Finanzierungstätigkeit (35 - 36)							0,00	0,00	0,00

		MVAG			Ergebnisrechnung			Finanzierungsrechnung		
		EH	FH	QU	RA 2021	VA 2021	RA - VA	RA 2021	VA 2021	RA - VA
SA5	Saldo (5) Geldfluss aus der voranschlagswirksamen Gebarung (Saldo 3 + Saldo 4)							-29.039,33	-17.800,00	-11.239,33
272	Volksbildungsheime									
272000	Volksbildungsheim									
Operative Gebarung										
2/272000+811100	Einn. a. Vermietung u. Verpachtung	2115	3115	14	152,00	1.000,00	-848,00	152,00	1.000,00	-848,00
SU 21 / 31	Summe Erträge / Einzahlungen operative Gebarung				152,00	1.000,00	-848,00	152,00	1.000,00	-848,00
1/272000-451100	Brennstoff/Gas	2221	3221	23	4.325,15	8.000,00	-3.674,85	4.325,15	8.000,00	-3.674,85
1/272000-454000	Reinigungsmittel	2221	3221	23	951,52	1.000,00	-48,48	951,52	1.000,00	-48,48
1/272000-511000	Geldbezüge Vertrags- Bedienstete	2211	3211	20	32.375,96	30.300,00	2.075,96	32.375,96	30.300,00	2.075,96
1/272000-580000	Dienstgeberbeiträge zum Ausgleichs- fonds für Familienbeihilfen	2212	3212	20	1.263,71	1.200,00	63,71	1.263,71	1.200,00	63,71
1/272000-582000	sonstige DGB zur sozialen Sicherheit	2212	3212	20	6.863,58	6.500,00	363,58	6.863,58	6.500,00	363,58
1/272000-588000	Kommunalsteuer	2212	3212	20	972,07	1.000,00	-27,93	972,07	1.000,00	-27,93
1/272000-590000	Freiwillige Sozialleistungen	2212	3212	20	317,62	300,00	17,62	317,62	300,00	17,62
1/272000-592000	Dotierung von Rückstellungen für Jubiläumswendungen	2214			192,04	200,00	-7,96			
1/272000-600000	Strom	2222	3222	24	3.519,30	4.000,00	-480,70	3.519,30	4.000,00	-480,70
1/272000-610000	Instandhaltung von Grund und Boden	2224	3224	24	1.307,39	100,00	1.207,39	1.307,39	100,00	1.207,39
1/272000-613000	Instandhaltung von Grundstückseinricht.	2224	3224	24	244,50	100,00	144,50	244,50	100,00	144,50
1/272000-614000	Instandhaltung Gebäude	2224	3224	24	2.876,65	500,00	2.376,65	2.876,65	500,00	2.376,65
1/272000-618000	Instandhaltung Einrichtung	2224	3224	24	33,29	500,00	-466,71	33,29	500,00	-466,71
1/272000-618100	Instandhaltung Sonst. Anlagen	2224	3224	24	134,81	1.700,00	-1.565,19	134,81	1.700,00	-1.565,19
1/272000-631000	Telefon	2222	3222	24	1.764,82	300,00	1.464,82	1.764,82	300,00	1.464,82
1/272000-670000	Versicherung	2222	3222	24	2.116,08	1.700,00	416,08	2.116,08	1.700,00	416,08
1/272000-680000	Planmäßige Abschreibung	2226			8.513,22	6.900,00	1.613,22			
1/272000-700000	Pachtzins	2223	3223	24	3.633,50	3.600,00	33,50	3.633,50	3.600,00	33,50
1/272000-710000	Öffentliche Abgaben	2225	3225	24	236,92	300,00	-63,08	236,92	300,00	-63,08
1/272000-710100	Müllbeseitigung	2225	3225	24	1.646,00	1.700,00	-54,00	1.646,00	1.700,00	-54,00
1/272000-710300	Kanalbenützungsgebühr	2225	3225	24	1.706,76	1.800,00	-93,24	1.706,76	1.800,00	-93,24
1/272000-711000	Wasser	2225	3225	24	362,10	700,00	-337,90	362,10	700,00	-337,90
1/272000-728000	Entgelte f. Leistungen	2225	3225	24	2.492,10	1.000,00	1.492,10	2.492,10	1.000,00	1.492,10
1/272000-729000	Sonstige Ausgaben	2225	3225	24	654,27	700,00	-45,73	654,27	700,00	-45,73
SU 22 / 32	Summe Aufwendungen / Auszahlungen operative Gebarung				78.503,36	74.100,00	4.403,36	69.798,10	67.000,00	2.798,10
SA 0 / SA 1	(0) Nettoergebnis (21 - 22) / (1) Geldfluss operative Gebarung (31 - 32)				-78.351,36	-73.100,00	-5.251,36	-69.646,10	-66.000,00	-3.646,10
SU 23	Summe Haushaltsrücklagen				0,00	0,00	0,00	0,00	0,00	0,00
SA00	Nettoergebnis nach Zuw./Entn. Haushaltsrücklagen (Saldo 0 +/- SU23)				-78.351,36	-73.100,00	-5.251,36			
Investive Gebarung										
SU 33	Summe Einzahlungen investive Gebarung							0,00	0,00	0,00

		MVAG			Ergebnisrechnung			Finanzierungsrechnung		
		EH	FH	QU	RA 2021	VA 2021	RA - VA	RA 2021	VA 2021	RA - VA
1/272000-010000	Gebäude und Bauten		3413	40				131.829,80	173.000,00	-41.170,20
1/272000-042100	Betriebsausstattung		3415	41				13.655,82	51.000,00	-37.344,18
SU 34	Summe Auszahlungen investive Gebarung							145.485,62	224.000,00	-78.514,38
SA2	Saldo (2) Geldfluss aus der Investiven Gebarung (33 – 34)							-145.485,62	-224.000,00	78.514,38
SA3	Saldo (3) Nettofinanzierungssaldo (Saldo 1 + Saldo 2)							-215.131,72	-290.000,00	74.868,28
Finanzierungstätigkeit										
SU 35	Summe Einzahlungen aus der Finanzierungstätigkeit							0,00	0,00	0,00
SU 36	Summe Auszahlungen aus der Finanzierungstätigkeit							0,00	0,00	0,00
SA4	Saldo (4) Geldfluss aus der Finanzierungstätigkeit (35 – 36)							0,00	0,00	0,00
SA5	Saldo (5) Geldfluss aus der voranschlagswirksamen Gebarung (Saldo 3 + Saldo 4)							-215.131,72	-290.000,00	74.868,28
273	Volksbüchereien									
273000	Volksbüchereien									
Operative Gebarung										
2/273000+810000	Leistungserlöse	2114	3114	13	2.517,80	2.000,00	517,80	2.517,80	2.000,00	517,80
SU 21 / 31	Summe Erträge / Einzahlungen operative Gebarung				2.517,80	2.000,00	517,80	2.517,80	2.000,00	517,80
1/273000-400000	Geringwertige Wirtschaftsgüter (GWG)	2221	3221	23	11,48	300,00	-288,52	11,48	300,00	-288,52
1/273000-456000	Büromittel	2221	3221	23	4,35	200,00	-195,65	4,35	200,00	-195,65
1/273000-457000	Druckwerke	2221	3221	23	997,87	2.000,00	-1.002,13	997,87	2.000,00	-1.002,13
1/273000-521000	Geldbezüge Arbeiter ganzjährig beschäftigt	2211	3211	20	5.447,20	14.200,00	-8.752,80	5.447,20	14.200,00	-8.752,80
1/273000-580000	Dienstgeberbeiträge zum Ausgleichsfonds für Familienbeihilfen	2212	3212	20	207,75	400,00	-192,25	207,75	400,00	-192,25
1/273000-582000	Sonstige Dienstgeberbeiträge zur sozialen Sicherheit	2212	3212	20	985,15	300,00	685,15	985,15	300,00	685,15
1/273000-590000	Freiwillige Sozialleistungen	2212	3212	20	132,00	300,00	-168,00	132,00	300,00	-168,00
1/273000-618000	Instandhaltung Einrichtung	2224	3224	24	13,10	100,00	-86,90	13,10	100,00	-86,90
1/273000-631000	Telekommunikationsdienste	2222	3222	24	3.160,05	1.200,00	1.960,05	3.160,05	1.200,00	1.960,05
1/273000-670000	Versicherung	2222	3222	24	777,92	600,00	177,92	777,92	600,00	177,92
1/273000-680000	Planmäßige Abschreibung	2226			6.754,00	6.800,00	-46,00			
1/273000-725000	Bibliotheks- Erfordernisse	2225	3225	24	270,60	400,00	-129,40	270,60	400,00	-129,40
1/273000-729000	Sonstige Ausgaben	2225	3225	24	1.225,83	300,00	925,83	1.225,83	300,00	925,83
SU 22 / 32	Summe Aufwendungen / Auszahlungen operative Gebarung				19.987,30	27.100,00	-7.112,70	13.233,30	20.300,00	-7.066,70
SA 0 / SA 1	(0) Nettoergebnis (21 - 22) / (1) Geldfluss operative Gebarung (31 – 32)				-17.469,50	-25.100,00	7.630,50	-10.715,50	-18.300,00	7.584,50
SU 23	Summe Haushaltsrücklagen				0,00	0,00	0,00	0,00	0,00	0,00
SA00	Nettoergebnis nach Zuw./Entn. Haushaltsrücklagen (Saldo 0 +/- SU23)				-17.469,50	-25.100,00	7.630,50			
Investive Gebarung										
SU 33	Summe Einzahlungen investive Gebarung							0,00	0,00	0,00
SU 34	Summe Auszahlungen investive Gebarung							0,00	0,00	0,00

	MVAG	MVAG QU	Ergebnisrechnung			Finanzierungsrechnung			
			EH	FH	RA 2021	VA 2021	RA - VA	RA 2021	VA 2021
SA2							0,00	0,00	0,00
SA3							-10.715,50	-18.300,00	7.584,50
Finanzierungstätigkeit									
SU 35							0,00	0,00	0,00
SU 36							0,00	0,00	0,00
SA4							0,00	0,00	0,00
SA5							-10.715,50	-18.300,00	7.584,50
28									
282									
282000									
Operative Gebarung									
SU 21 / 31							0,00	0,00	0,00
1/282000-768000							9.483,15	10.000,00	-516,85
SU 22 / 32							9.483,15	10.000,00	-516,85
SA 0 / SA 1							-9.483,15	-10.000,00	516,85
SU 23							0,00	0,00	0,00
SA00							-9.483,15	-10.000,00	516,85
Investive Gebarung									
SU 33							0,00	0,00	0,00
SU 34							0,00	0,00	0,00
SA2							0,00	0,00	0,00
SA3							-9.483,15	-10.000,00	516,85
Finanzierungstätigkeit									
SU 35							0,00	0,00	0,00
SU 36							0,00	0,00	0,00
SA4							0,00	0,00	0,00
SA5							-9.483,15	-10.000,00	516,85

	MVAG	MVAG	QU	Ergebnisrechnung			Finanzierungsrechnung			
				EH	FH	RA 2021	VA 2021	RA - VA	RA 2021	VA 2021
3 Kunst, Kultur und Kultus										
32	Musik und darstellende Kunst									
320	Ausbildung in Musik und darstellender Kunst									
320000	Regionalmusikschule									
Operative Gebarung										
2/320000+810000	Leistungserlöse	2114	3114	13	301.967,05	284.500,00	17.467,05	307.112,19	284.500,00	22.612,19
2/320000+810100	Beitrag Schulgeld Markgrafneusiedl	2114	3114	13	19.150,78	12.000,00	7.150,78	19.150,78	12.000,00	7.150,78
2/320000+810101	Beitrag Schulgeld Raasdorf	2114	3114	13	19.403,59	12.000,00	7.403,59	19.403,59	12.000,00	7.403,59
2/320000+810102	Beitrag Schulgeld Glinzendorf	2114	3114	13	6.789,49	4.000,00	2.789,49	6.789,49	4.000,00	2.789,49
2/320000+810103	Beitrag Schulgeld Großhofen	2114	3114	13	1.573,51	1.500,00	73,51	1.573,51	1.500,00	73,51
2/320000+816500	Kostener. Personalaufw. Markgrafneusiedl	2114	3114	13	1.594,64	1.300,00	294,64	1.594,64	1.300,00	294,64
2/320000+816501	Kostenersatz Personalaufwand Raasdorf	2114	3114	13	2.427,09	2.000,00	427,09	2.427,09	2.000,00	427,09
2/320000+816502	Kostenersatz Personalaufwand Glinzendorf	2114	3114	13	87,36		87,36	87,36		87,36
2/320000+817000	Erträge aus der Auflösung von sonstigen Rückstellungen	2117			52.637,29	7.400,00	45.237,29			
2/320000+861000	Transfers von Ländern, Landesfonds und Landeskammern	2121	3121	15	307.704,08	300.000,00	7.704,08	307.704,08	300.000,00	7.704,08
2/320000+861100	Ersätze Schulcampus Land NÖ	2121	3121	15	139.730,03	139.700,00	30,03	139.730,03	139.700,00	30,03
2/320000+863002	AUVA Zuschuss	2121	3121	15		1.300,00	-1.300,00		1.300,00	-1.300,00
2/320000+868300	Sponsorenbeiträge	2124	3124	16		100,00	-100,00		100,00	-100,00
SU 21 / 31	Summe Erträge / Einzahlungen operative Gebarung				853.064,91	765.800,00	87.264,91	805.572,76	758.400,00	47.172,76
1/320000-400000	Geringwertige Wirtschaftsgüter (GWG)	2221	3221	23	1.916,18	3.000,00	-1.083,82	1.916,18	3.000,00	-1.083,82
1/320000-451200	Wärmelieferung	2221	3221	23	2.130,00	7.000,00	-4.870,00	2.130,00	7.000,00	-4.870,00
1/320000-454000	Reinigungsmittel	2221	3221	23	1.198,00	1.000,00	198,00	1.198,00	1.000,00	198,00
1/320000-457000	Druckwerke	2221	3221	23	330,65	1.000,00	-669,35	330,65	1.000,00	-669,35
1/320000-511000	Geldbezüge Vertragsbedienstete in-handwerklicher Verwendung	2211	3211	20	23.693,44	19.800,00	3.893,44	23.693,44	19.800,00	3.893,44
1/320000-520000	Geldbezüge der ganzjährig beschäftigten Angestellten	2211	3211	20	772.614,36	772.000,00	614,36	772.614,36	772.000,00	614,36
1/320000-541000	Arbeitskleidung	2213	3213		3,80		3,80	3,80		3,80
1/320000-566000	Zuwendungen aus Anlass von Dienstjubiläen	2212	3212	20	7.943,64	7.800,00	143,64	7.943,64	7.800,00	143,64
1/320000-580000	Dienstgeberbeiträge zum Ausgleichsfonds für Familienbeihilfen	2212	3212	20	27.410,97	27.200,00	210,97	27.410,97	27.200,00	210,97
1/320000-582000	Sonstige Dienstgeberbeiträge zur sozialen Sicherheit	2212	3212	20	156.533,92	154.700,00	1.833,92	156.533,92	154.700,00	1.833,92
1/320000-588000	Kommunalsteuer	2212	3212	20	22.902,46	22.700,00	202,46	22.902,46	22.700,00	202,46
1/320000-590000	Freiwillige Sozialleistungen	2212	3212	20	8.210,21	8.100,00	110,21	8.210,21	8.100,00	110,21

		MVAG			Ergebnisrechnung			Finanzierungsrechnung		
		EH	FH	QU	RA 2021	VA 2021	RA - VA	RA 2021	VA 2021	RA - VA
1/320000-590100	Auslagenersatz	2212	3212	20	455,52	100,00	355,52	455,52	100,00	355,52
1/320000-591000	Dotierung von Rückstellungen für Abfertigungen	2214			20.195,09	15.500,00	4.695,09			
1/320000-592000	Dotierung von Rückstellungen für Jubiläumszuwendungen	2214			22.408,51	9.800,00	12.608,51			
1/320000-600000	Strom	2222	3222	24	5.512,00	5.000,00	512,00	5.512,00	5.000,00	512,00
1/320000-614000	Instandhaltung Gebäude	2224	3224	24	162,00	500,00	-338,00	162,00	500,00	-338,00
1/320000-616000	Instandhaltung Maschinen	2224	3224	24		100,00	-100,00		100,00	-100,00
1/320000-618000	Instandhaltung Einrichtung	2224	3224	24	438,00	700,00	-262,00	438,00	700,00	-262,00
1/320000-618100	Instandhaltung Sonst. Anlagen	2224	3224	24	7.086,26	5.000,00	2.086,26	7.086,26	5.000,00	2.086,26
1/320000-631000	Telefon	2222	3222	24	1.189,73	1.000,00	189,73	1.189,73	1.000,00	189,73
1/320000-650001	Zinsen Schulcampus	2241	3241	25	53.597,00		53.597,00	53.597,00		53.597,00
1/320000-670000	Versicherung	2222	3222	24	2.854,36	3.500,00	-645,64	2.854,36	3.500,00	-645,64
1/320000-680000	Planmäßige Abschreibung	2226			4.202,23	4.200,00	2,23			
1/320000-710000	Öffentliche Abgaben	2225	3225	24	79,00	800,00	-721,00	79,00	800,00	-721,00
1/320000-710100	Müllbeseitigung	2225	3225	24	2.058,00	1.500,00	558,00	2.058,00	1.500,00	558,00
1/320000-710300	Kanalbenutzungsgebühr	2225	3225	24	2.423,00	4.200,00	-1.777,00	2.423,00	4.200,00	-1.777,00
1/320000-711000	Wasser	2225	3225	24	327,00	400,00	-73,00	327,00	400,00	-73,00
1/320000-720000	Kostenbeitrag Neubau Darlehen	2225	3225	24		190.500,00	-190.500,00		190.500,00	-190.500,00
1/320000-724000	Reisegebühren	2225	3225	24	4.108,95	4.000,00	108,95	4.108,95	4.000,00	108,95
1/320000-728000	Entgelte f. Leistungen	2225	3225	24	41.424,66	6.000,00	35.424,66	41.424,66	6.000,00	35.424,66
1/320000-729000	Sonstige Ausgaben	2225	3225	24	1.027,64	2.000,00	-972,36	1.027,64	2.000,00	-972,36
SU 22 / 32	Summe Aufwendungen / Auszahlungen operative Gebarung				1.194.436,58	1.279.100,00	-84.663,42	1.147.630,75	1.249.600,00	-101.969,25
SA 0 / SA 1	(0) Nettoergebnis (21 - 22) / (1) Geldfluss operative Gebarung (31 - 32)				-341.371,67	-513.300,00	171.928,33	-342.057,99	-491.200,00	149.142,01
SU 23	Summe Haushaltsrücklagen				0,00	0,00	0,00	0,00	0,00	0,00
SA00	Nettoergebnis nach Zuw./Entn. Haushaltsrücklagen (Saldo 0 +/- SU23)				-341.371,67	-513.300,00	171.928,33			
Investive Gebarung										
SU 33	Summe Einzahlungen investive Gebarung							0,00	0,00	0,00
1/320000-042100	Betriebsausstattung		3415	41					1.000,00	-1.000,00
1/320000-042400	Lehrmittel		3415	41					1.000,00	-1.000,00
SU 34	Summe Auszahlungen investive Gebarung							0,00	2.000,00	-2.000,00
SA2	Saldo (2) Geldfluss aus der Investiven Gebarung (33 - 34)							0,00	-2.000,00	2.000,00
SA3	Saldo (3) Nettofinanzierungssaldo (Saldo 1 + Saldo 2)							-342.057,99	-493.200,00	151.142,01
Finanzierungstätigkeit										
SU 35	Summe Einzahlungen aus der Finanzierungstätigkeit							0,00	0,00	0,00
1/320000-346000	Investitionsdarlehen von Finanzunternehmen		3614	65				106.645,30		106.645,30
SU 36	Summe Auszahlungen aus der Finanzierungstätigkeit							106.645,30	0,00	106.645,30
SA4	Saldo (4) Geldfluss aus der Finanzierungstätigkeit (35 - 36)							-106.645,30	0,00	-106.645,30

		MVAG MVAG QU			Ergebnisrechnung			Finanzierungsrechnung		
		EH	FH		RA 2021	VA 2021	RA - VA	RA 2021	VA 2021	RA - VA
SA5	Saldo (5) Geldfluss aus der voranschlagswirksamen Gebarung (Saldo 3 + Saldo 4)							-448.703,29	-493.200,00	44.496,71
321	Einrichtungen der Musikpflege									
321000	Einrichtungen der Musikpflege									
	Operative Gebarung									
SU 21 / 31	Summe Erträge / Einzahlungen operative Gebarung				0,00	0,00	0,00	0,00	0,00	0,00
1/321000-757000	Zahlungen an Institutionen	2234	3234	27	150,00	1.300,00	-1.150,00	150,00	1.300,00	-1.150,00
SU 22 / 32	Summe Aufwendungen / Auszahlungen operative Gebarung				150,00	1.300,00	-1.150,00	150,00	1.300,00	-1.150,00
SA 0 / SA 1	(0) Nettoergebnis (21 - 22) / (1) Geldfluss operative Gebarung (31 - 32)				-150,00	-1.300,00	1.150,00	-150,00	-1.300,00	1.150,00
SU 23	Summe Haushaltsrücklagen				0,00	0,00	0,00	0,00	0,00	0,00
SA00	Nettoergebnis nach Zuw./Entn. Haushaltsrücklagen (Saldo 0 +/- SU23)				-150,00	-1.300,00	1.150,00			
	Investive Gebarung									
SU 33	Summe Einzahlungen investive Gebarung							0,00	0,00	0,00
SU 34	Summe Auszahlungen investive Gebarung							0,00	0,00	0,00
SA2	Saldo (2) Geldfluss aus der Investiven Gebarung (33 - 34)							0,00	0,00	0,00
SA3	Saldo (3) Nettofinanzierungssaldo (Saldo 1 + Saldo 2)							-150,00	-1.300,00	1.150,00
	Finanzierungstätigkeit									
SU 35	Summe Einzahlungen aus der Finanzierungstätigkeit							0,00	0,00	0,00
SU 36	Summe Auszahlungen aus der Finanzierungstätigkeit							0,00	0,00	0,00
SA4	Saldo (4) Geldfluss aus der Finanzierungstätigkeit (35 - 36)							0,00	0,00	0,00
SA5	Saldo (5) Geldfluss aus der voranschlagswirksamen Gebarung (Saldo 3 + Saldo 4)							-150,00	-1.300,00	1.150,00
323	Einrichtungen der darstellenden Kunst									
323000	Theater									
	Operative Gebarung									
2/323000+810000	Leistungserlöse	2114	3114	13	706,00	15.000,00	-14.294,00	706,00	15.000,00	-14.294,00
2/323000+861000	Transfers von Ländern, Landesfonds und Landes-kammern	2121	3121	15		1.000,00	-1.000,00		1.000,00	-1.000,00
2/323000+868300	Sponsorenbeiträge	2124	3124	16		500,00	-500,00		500,00	-500,00
SU 21 / 31	Summe Erträge / Einzahlungen operative Gebarung				706,00	16.500,00	-15.794,00	706,00	16.500,00	-15.794,00
1/323000-728000	Entgelte f. Leistungen	2225	3225	24	9.893,19	31.000,00	-21.106,81	9.893,19	31.000,00	-21.106,81
SU 22 / 32	Summe Aufwendungen / Auszahlungen operative Gebarung				9.893,19	31.000,00	-21.106,81	9.893,19	31.000,00	-21.106,81
SA 0 / SA 1	(0) Nettoergebnis (21 - 22) / (1) Geldfluss operative Gebarung (31 - 32)				-9.187,19	-14.500,00	5.312,81	-9.187,19	-14.500,00	5.312,81
SU 23	Summe Haushaltsrücklagen				0,00	0,00	0,00	0,00	0,00	0,00
SA00	Nettoergebnis nach Zuw./Entn. Haushaltsrücklagen (Saldo 0 +/- SU23)				-9.187,19	-14.500,00	5.312,81			
	Investive Gebarung									
SU 33	Summe Einzahlungen investive Gebarung							0,00	0,00	0,00
SU 34	Summe Auszahlungen investive Gebarung							0,00	0,00	0,00

		MVAG			Ergebnisrechnung			Finanzierungsrechnung		
		EH	FH	QU	RA 2021	VA 2021	RA - VA	RA 2021	VA 2021	RA - VA
SA2	Saldo (2) Geldfluss aus der Investiven Gebarung (33 – 34)							0,00	0,00	0,00
SA3	Saldo (3) Nettofinanzierungssaldo (Saldo 1 + Saldo 2)							-9.187,19	-14.500,00	5.312,81
Finanzierungstätigkeit										
SU 35	Summe Einzahlungen aus der Finanzierungstätigkeit							0,00	0,00	0,00
SU 36	Summe Auszahlungen aus der Finanzierungstätigkeit							0,00	0,00	0,00
SA4	Saldo (4) Geldfluss aus der Finanzierungstätigkeit (35 – 36)							0,00	0,00	0,00
SA5	Saldo (5) Geldfluss aus der voranschlagswirksamen Gebarung (Saldo 3 + Saldo 4)							-9.187,19	-14.500,00	5.312,81
36	Heimatspflege									
360	Heimatsmuseen									
360000	Heimatsmuseum									
Operative Gebarung										
2/360000+810000	Leistungserlöse	2114	3114	13		100,00	-100,00		100,00	-100,00
2/360000+868500	Erlös Bilderchronik	2124	3124	16	15,00	100,00	-85,00	15,00	100,00	-85,00
SU 21 / 31	Summe Erträge / Einzahlungen operative Gebarung				15,00	200,00	-185,00	15,00	200,00	-185,00
1/360000-400000	Geringwertige Wirtschaftsgüter (GWG)	2221	3221	23	51,13	300,00	-248,87	51,13	300,00	-248,87
1/360000-451100	Brennstoff/Gas	2221	3221	23	2.628,12	2.800,00	-171,88	2.628,12	2.800,00	-171,88
1/360000-457000	Druckwerke	2221	3221	23		100,00	-100,00		100,00	-100,00
1/360000-600000	Strom	2222	3222	24	290,77	600,00	-309,23	290,77	600,00	-309,23
1/360000-614000	Instandhaltung Gebäude	2224	3224	24		500,00	-500,00		500,00	-500,00
1/360000-631000	Telekommunikationsdienste	2222	3222	24	274,44	300,00	-25,56	274,44	300,00	-25,56
1/360000-670000	Versicherungen	2222	3222	24	300,00	400,00	-100,00	300,00	400,00	-100,00
1/360000-680000	Planmäßige Abschreibung	2226			395,91	400,00	-4,09			
1/360000-700000	Pachtzins	2223	3223	24	3.641,37	3.400,00	241,37	3.641,37	3.400,00	241,37
1/360000-710300	Kanalbenützungsgebühr	2225	3225	24	336,16	300,00	36,16	336,16	300,00	36,16
1/360000-711000	Wasser	2225	3225	24		100,00	-100,00		100,00	-100,00
1/360000-728000	Entgelte f. Leistungen	2225	3225	24	2.534,36	1.500,00	1.034,36	2.534,36	1.500,00	1.034,36
SU 22 / 32	Summe Aufwendungen / Auszahlungen operative Gebarung				10.452,26	10.700,00	-247,74	10.056,35	10.300,00	-243,65
SA 0 / SA 1	(0) Nettoergebnis (21 - 22) / (1) Geldfluss operative Gebarung (31 – 32)				-10.437,26	-10.500,00	62,74	-10.041,35	-10.100,00	58,65
SU 23	Summe Haushaltsrücklagen				0,00	0,00	0,00	0,00	0,00	0,00
SA00	Nettoergebnis nach Zuw./Entn. Haushaltsrücklagen (Saldo 0 +/- SU23)				-10.437,26	-10.500,00	62,74			
Investive Gebarung										
SU 33	Summe Einzahlungen investive Gebarung							0,00	0,00	0,00
SU 34	Summe Auszahlungen investive Gebarung							0,00	0,00	0,00
SA2	Saldo (2) Geldfluss aus der Investiven Gebarung (33 – 34)							0,00	0,00	0,00
SA3	Saldo (3) Nettofinanzierungssaldo (Saldo 1 + Saldo 2)							-10.041,35	-10.100,00	58,65

		MVAG	MVAG	QU	Ergebnisrechnung			Finanzierungsrechnung		
		EH	FH		RA 2021	VA 2021	RA - VA	RA 2021	VA 2021	RA - VA
Finanzierungstätigkeit										
SU 35	Summe Einzahlungen aus der Finanzierungstätigkeit							0,00	0,00	0,00
SU 36	Summe Auszahlungen aus der Finanzierungstätigkeit							0,00	0,00	0,00
SA4	Saldo (4) Geldfluss aus der Finanzierungstätigkeit (35 – 36)							0,00	0,00	0,00
SA5	Saldo (5) Geldfluss aus der voranschlagswirksamen Gebarung (Saldo 3 + Saldo 4)							-10.041,35	-10.100,00	58,65
361 Nichtwissenschaftliche Archive										
361000 Nichtwissenschaftl. Archiv										
Operative Gebarung										
2/361000+868400	Erlös Chronik	2124	3124	16	13,80	100,00	-86,20	13,80	100,00	-86,20
SU 21 / 31	Summe Erträge / Einzahlungen operative Gebarung				13,80	100,00	-86,20	13,80	100,00	-86,20
SU 22 / 32	Summe Aufwendungen / Auszahlungen operative Gebarung				0,00	0,00	0,00	0,00	0,00	0,00
SA 0 / SA 1	(0) Nettoergebnis (21 - 22) / (1) Geldfluss operative Gebarung (31 – 32)				13,80	100,00	-86,20	13,80	100,00	-86,20
SU 23	Summe Haushaltsrücklagen				0,00	0,00	0,00	0,00	0,00	0,00
SA00	Nettoergebnis nach Zuw./Entn. Haushaltsrücklagen (Saldo 0 +/- SU23)				13,80	100,00	-86,20			
Investive Gebarung										
SU 33	Summe Einzahlungen investive Gebarung							0,00	0,00	0,00
SU 34	Summe Auszahlungen investive Gebarung							0,00	0,00	0,00
SA2	Saldo (2) Geldfluss aus der Investiven Gebarung (33 – 34)							0,00	0,00	0,00
SA3	Saldo (3) Nettofinanzierungssaldo (Saldo 1 + Saldo 2)							13,80	100,00	-86,20
Finanzierungstätigkeit										
SU 35	Summe Einzahlungen aus der Finanzierungstätigkeit							0,00	0,00	0,00
SU 36	Summe Auszahlungen aus der Finanzierungstätigkeit							0,00	0,00	0,00
SA4	Saldo (4) Geldfluss aus der Finanzierungstätigkeit (35 – 36)							0,00	0,00	0,00
SA5	Saldo (5) Geldfluss aus der voranschlagswirksamen Gebarung (Saldo 3 + Saldo 4)							13,80	100,00	-86,20
362 Denkmalpflege										
362000 Denkmalpflege										
Operative Gebarung										
2/362000+871002	Subvention Land	2121	3121	33	100.000,00	100.000,00		100.000,00	100.000,00	
SU 21 / 31	Summe Erträge / Einzahlungen operative Gebarung				100.000,00	100.000,00	0,00	100.000,00	100.000,00	0,00
1/362000-610000	Instandhaltung von Grund und Boden	2224	3224	24	3.666,60		3.666,60	3.666,60		3.666,60
1/362000-619000	Instandhaltung von Sonderanlagen	2224	3224	24	39.114,00	39.000,00	114,00	39.114,00	39.000,00	114,00
1/362000-680000	Planmäßige Abschreibung	2226			940,02		940,02			
SU 22 / 32	Summe Aufwendungen / Auszahlungen operative Gebarung				43.720,62	39.000,00	4.720,62	42.780,60	39.000,00	3.780,60
SA 0 / SA 1	(0) Nettoergebnis (21 - 22) / (1) Geldfluss operative Gebarung (31 – 32)				56.279,38	61.000,00	-4.720,62	57.219,40	61.000,00	-3.780,60
SU 23	Summe Haushaltsrücklagen				0,00	0,00	0,00	0,00	0,00	0,00
SA00	Nettoergebnis nach Zuw./Entn. Haushaltsrücklagen (Saldo 0 +/- SU23)				56.279,38	61.000,00	-4.720,62			

	MVAG	MVAG	QU	Ergebnisrechnung			Finanzierungsrechnung						
				EH	FH		RA 2021	VA 2021	RA - VA	RA 2021	VA 2021	RA - VA	
Investive Gebarung													
2/362000+301000					3331	33		16.000,00	26.000,00	-10.000,00			
					Kapitaltransfers von Ländern, Landesfonds und Landesammern								
SU 33					Summe Einzahlungen investive Gebarung			16.000,00	26.000,00	-10.000,00			
1/362000-010000					3413	40		62.041,20	150.000,00	-87.958,80			
					Gebäude und Bauten								
SU 34					Summe Auszahlungen investive Gebarung			62.041,20	150.000,00	-87.958,80			
SA2					Saldo (2) Geldfluss aus der Investiven Gebarung (33 – 34)			-46.041,20	-124.000,00	77.958,80			
SA3					Saldo (3) Nettofinanzierungssaldo (Saldo 1 + Saldo 2)			11.178,20	-63.000,00	74.178,20			
Finanzierungstätigkeit													
SU 35					Summe Einzahlungen aus der Finanzierungstätigkeit			0,00	0,00	0,00			
SU 36					Summe Auszahlungen aus der Finanzierungstätigkeit			0,00	0,00	0,00			
SA4					Saldo (4) Geldfluss aus der Finanzierungstätigkeit (35 – 36)			0,00	0,00	0,00			
SA5					Saldo (5) Geldfluss aus der voranschlagswirksamen Gebarung (Saldo 3 + Saldo 4)			11.178,20	-63.000,00	74.178,20			
363					Altstadterhaltung und Ortsbildpflege								
363000					Altstadterhaltung und Ortsbildpflege								
Operative Gebarung													
2/363000+868100				2124	3124	16	2.541,00	5.000,00	-2.459,00	2.541,00	5.000,00	-2.459,00	
					Einnahmen Plakatierung								
SU 21 / 31					Summe Erträge / Einzahlungen operative Gebarung			2.541,00	5.000,00	-2.459,00	2.541,00	5.000,00	-2.459,00
1/363000-618100				2224	3224	24	19.218,92	18.500,00	718,92	19.218,92	18.500,00	718,92	
					Instandhaltung Bahnhofsinfrastr.								
1/363000-680000				2226			2.860,94	1.900,00	960,94				
					Planmäßige Abschreibung								
1/363000-729000				2225	3225	24	10.692,30	6.000,00	4.692,30	10.692,30	6.000,00	4.692,30	
					Sonstige Ausgaben								
SU 22 / 32					Summe Aufwendungen / Auszahlungen operative Gebarung			32.772,16	26.400,00	6.372,16	29.911,22	24.500,00	5.411,22
SA 0 / SA 1					(0) Nettoergebnis (21 - 22) / (1) Geldfluss operative Gebarung (31 – 32)			-30.231,16	-21.400,00	-8.831,16	-27.370,22	-19.500,00	-7.870,22
SU 23					Summe Haushaltsrücklagen			0,00	0,00	0,00	0,00	0,00	
SA00					Nettoergebnis nach Zuw./Entn. Haushaltsrücklagen (Saldo 0 +/- SU23)			-30.231,16	-21.400,00	-8.831,16			
Investive Gebarung													
SU 33					Summe Einzahlungen investive Gebarung			0,00	0,00	0,00			
1/363000-050000					3412	40		18.245,76	18.200,00	45,76			
					Sonderanlagen								
SU 34					Summe Auszahlungen investive Gebarung			18.245,76	18.200,00	45,76			
SA2					Saldo (2) Geldfluss aus der Investiven Gebarung (33 – 34)			-18.245,76	-18.200,00	-45,76			
SA3					Saldo (3) Nettofinanzierungssaldo (Saldo 1 + Saldo 2)			-45.615,98	-37.700,00	-7.915,98			
Finanzierungstätigkeit													
SU 35					Summe Einzahlungen aus der Finanzierungstätigkeit			0,00	0,00	0,00			
SU 36					Summe Auszahlungen aus der Finanzierungstätigkeit			0,00	0,00	0,00			
SA4					Saldo (4) Geldfluss aus der Finanzierungstätigkeit (35 – 36)			0,00	0,00	0,00			
SA5					Saldo (5) Geldfluss aus der voranschlagswirksamen Gebarung (Saldo 3 + Saldo 4)			-45.615,98	-37.700,00	-7.915,98			

	MVAG	MVAG	QU	Ergebnisrechnung			Finanzierungsrechnung					
				EH	FH		RA 2021	VA 2021	RA - VA	RA 2021	VA 2021	RA - VA
369												
369000												
Operative Gebarung												
SU 21 / 31				Summe Erträge / Einzahlungen operative Gebarung			0,00	0,00	0,00	0,00	0,00	0,00
1/369000-729000				2225	3225	24	237,30	2.000,00	-1.762,70	237,30	2.000,00	-1.762,70
SU 22 / 32				Summe Aufwendungen / Auszahlungen operative Gebarung			237,30	2.000,00	-1.762,70	237,30	2.000,00	-1.762,70
SA 0 / SA 1				(0) Nettoergebnis (21 - 22) / (1) Geldfluss operative Gebarung (31 - 32)			-237,30	-2.000,00	1.762,70	-237,30	-2.000,00	1.762,70
SU 23				Summe Haushaltsrücklagen			0,00	0,00	0,00	0,00	0,00	0,00
SA00				Nettoergebnis nach Zuw./Entn. Haushaltsrücklagen (Saldo 0 +/- SU23)			-237,30	-2.000,00	1.762,70			
Investive Gebarung												
SU 33				Summe Einzahlungen investive Gebarung						0,00	0,00	0,00
SU 34				Summe Auszahlungen investive Gebarung						0,00	0,00	0,00
SA2				Saldo (2) Geldfluss aus der Investiven Gebarung (33 - 34)						0,00	0,00	0,00
SA3				Saldo (3) Nettofinanzierungssaldo (Saldo 1 + Saldo 2)						-237,30	-2.000,00	1.762,70
Finanzierungstätigkeit												
SU 35				Summe Einzahlungen aus der Finanzierungstätigkeit						0,00	0,00	0,00
SU 36				Summe Auszahlungen aus der Finanzierungstätigkeit						0,00	0,00	0,00
SA4				Saldo (4) Geldfluss aus der Finanzierungstätigkeit (35 - 36)						0,00	0,00	0,00
SA5				Saldo (5) Geldfluss aus der voranschlagswirksamen Gebarung (Saldo 3 + Saldo 4)						-237,30	-2.000,00	1.762,70
39 Kultus												
390				Kirchliche Angelegenheiten								
390000				Kirchliche Angelegenheiten								
Operative Gebarung												
SU 21 / 31				Summe Erträge / Einzahlungen operative Gebarung			0,00	0,00	0,00	0,00	0,00	0,00
1/390000-757000				2234	3234	27	7.500,00	7.500,00	0,00	7.500,00	7.500,00	0,00
SU 22 / 32				Summe Aufwendungen / Auszahlungen operative Gebarung			7.500,00	7.500,00	0,00	7.500,00	7.500,00	0,00
SA 0 / SA 1				(0) Nettoergebnis (21 - 22) / (1) Geldfluss operative Gebarung (31 - 32)			-7.500,00	-7.500,00	0,00	-7.500,00	-7.500,00	0,00
SU 23				Summe Haushaltsrücklagen			0,00	0,00	0,00	0,00	0,00	0,00
SA00				Nettoergebnis nach Zuw./Entn. Haushaltsrücklagen (Saldo 0 +/- SU23)			-7.500,00	-7.500,00	0,00			
Investive Gebarung												
SU 33				Summe Einzahlungen investive Gebarung						0,00	0,00	0,00
SU 34				Summe Auszahlungen investive Gebarung						0,00	0,00	0,00
SA2				Saldo (2) Geldfluss aus der Investiven Gebarung (33 - 34)						0,00	0,00	0,00
SA3				Saldo (3) Nettofinanzierungssaldo (Saldo 1 + Saldo 2)						-7.500,00	-7.500,00	0,00

	MVAG MVAG QU		Ergebnisrechnung			Finanzierungsrechnung		
	EH	FH	RA 2021	VA 2021	RA - VA	RA 2021	VA 2021	RA - VA
Finanzierungstätigkeit								
SU 35						0,00	0,00	0,00
SU 36						0,00	0,00	0,00
SA4						0,00	0,00	0,00
SA5						-7.500,00	-7.500,00	0,00

		MVAG	MVAG	QU	Ergebnisrechnung			Finanzierungsrechnung		
		EH	FH		RA 2021	VA 2021	RA - VA	RA 2021	VA 2021	RA - VA
4 Soziale Wohlfahrt und Wohnbauförderung										
41	Allgemeine öffentliche Wohlfahrt									
411	Maßnahmen der allgemeinen Sozialhilfe									
411000	Maßnahmen der allgemeinen Sozialhilfe									
Operative Gebarung										
SU 21 / 31	Summe Erträge / Einzahlungen operative Gebarung				0,00	0,00	0,00	0,00	0,00	0,00
1/411000-768000	Windelsäcke, Inkontinents	2234	3234	27	9.632,26	9.000,00	632,26	9.632,26	9.000,00	632,26
SU 22 / 32	Summe Aufwendungen / Auszahlungen operative Gebarung				9.632,26	9.000,00	632,26	9.632,26	9.000,00	632,26
SA 0 / SA 1	(0) Nettoergebnis (21 - 22) / (1) Geldfluss operative Gebarung (31 - 32)				-9.632,26	-9.000,00	-632,26	-9.632,26	-9.000,00	-632,26
SU 23	Summe Haushaltsrücklagen				0,00	0,00	0,00	0,00	0,00	0,00
SA00	Nettoergebnis nach Zuw./Entn. Haushaltsrücklagen (Saldo 0 +/- SU23)				-9.632,26	-9.000,00	-632,26			
Investive Gebarung										
SU 33	Summe Einzahlungen investive Gebarung							0,00	0,00	0,00
SU 34	Summe Auszahlungen investive Gebarung							0,00	0,00	0,00
SA2	Saldo (2) Geldfluss aus der Investiven Gebarung (33 - 34)							0,00	0,00	0,00
SA3	Saldo (3) Nettofinanzierungssaldo (Saldo 1 + Saldo 2)							-9.632,26	-9.000,00	-632,26
Finanzierungstätigkeit										
SU 35	Summe Einzahlungen aus der Finanzierungstätigkeit							0,00	0,00	0,00
SU 36	Summe Auszahlungen aus der Finanzierungstätigkeit							0,00	0,00	0,00
SA4	Saldo (4) Geldfluss aus der Finanzierungstätigkeit (35 - 36)							0,00	0,00	0,00
SA5	Saldo (5) Geldfluss aus der voranschlagswirksamen Gebarung (Saldo 3 + Saldo 4)							-9.632,26	-9.000,00	-632,26
412	Einrichtungen der Behindertenhilfe									
412000	Autistenzentrum									
Operative Gebarung										
SU 21 / 31	Summe Erträge / Einzahlungen operative Gebarung				0,00	0,00	0,00	0,00	0,00	0,00
1/412000-777000	Kapitaltransferz. A. Priv. Institutionen	2234		44	684,44	2.200,00	-1.515,56			
SU 22 / 32	Summe Aufwendungen / Auszahlungen operative Gebarung				684,44	2.200,00	-1.515,56	0,00	0,00	0,00
SA 0 / SA 1	(0) Nettoergebnis (21 - 22) / (1) Geldfluss operative Gebarung (31 - 32)				-684,44	-2.200,00	1.515,56	0,00	0,00	0,00
SU 23	Summe Haushaltsrücklagen				0,00	0,00	0,00	0,00	0,00	0,00
SA00	Nettoergebnis nach Zuw./Entn. Haushaltsrücklagen (Saldo 0 +/- SU23)				-684,44	-2.200,00	1.515,56			
Investive Gebarung										
SU 33	Summe Einzahlungen investive Gebarung							0,00	0,00	0,00
1/412000-777000	Kapitaltransferz. A. Priv. Institutionen		3434	44				684,44	2.200,00	-1.515,56
SU 34	Summe Auszahlungen investive Gebarung							684,44	2.200,00	-1.515,56
SA2	Saldo (2) Geldfluss aus der Investiven Gebarung (33 - 34)							-684,44	-2.200,00	1.515,56

		MVAG MVAG QU			Ergebnisrechnung			Finanzierungsrechnung		
		EH	FH		RA 2021	VA 2021	RA - VA	RA 2021	VA 2021	RA - VA
SA3	Saldo (3) Nettofinanzierungssaldo (Saldo 1 + Saldo 2)							-684,44	-2.200,00	1.515,56
Finanzierungstätigkeit										
SU 35	Summe Einzahlungen aus der Finanzierungstätigkeit							0,00	0,00	0,00
SU 36	Summe Auszahlungen aus der Finanzierungstätigkeit							0,00	0,00	0,00
SA4	Saldo (4) Geldfluss aus der Finanzierungstätigkeit (35 – 36)							0,00	0,00	0,00
SA5	Saldo (5) Geldfluss aus der voranschlagswirksamen Gebarung (Saldo 3 + Saldo 4)							-684,44	-2.200,00	1.515,56
419	Sonstige Einrichtungen und Maßnahmen									
419000	Sonstige Einrichtungen und Maßnahmen									
Operative Gebarung										
SU 21 / 31	Summe Erträge / Einzahlungen operative Gebarung				0,00	0,00	0,00	0,00	0,00	0,00
1/419000-750000	Behinderteneinstellungsgesetz	2231	3231	26	4.125,00		4.125,00	4.125,00		4.125,00
1/419000-751000	SHG-Wohnsitzgemeindebeitrag	2231	3231	26	53.080,60	57.000,00	-3.919,40	53.080,60	57.000,00	-3.919,40
1/419000-751100	Sozialhilfeumlage	2231	3231	26	1.540.921,23	1.464.000,00	76.921,23	1.540.921,23	1.464.000,00	76.921,23
1/419000-768000	Zuwendungen an Personen	2234	3234	27	1.812,50	1.000,00	812,50	1.812,50	1.000,00	812,50
SU 22 / 32	Summe Aufwendungen / Auszahlungen operative Gebarung				1.599.939,33	1.522.000,00	77.939,33	1.599.939,33	1.522.000,00	77.939,33
SA 0 / SA 1	(0) Nettoergebnis (21 - 22) / (1) Geldfluss operative Gebarung (31 – 32)				-1.599.939,33	-1.522.000,00	-77.939,33	-1.599.939,33	-1.522.000,00	-77.939,33
SU 23	Summe Haushaltsrücklagen				0,00	0,00	0,00	0,00	0,00	0,00
SA00	Nettoergebnis nach Zuw./Entn. Haushaltsrücklagen (Saldo 0 +/- SU23)				-1.599.939,33	-1.522.000,00	-77.939,33			
Investive Gebarung										
SU 33	Summe Einzahlungen investive Gebarung							0,00	0,00	0,00
SU 34	Summe Auszahlungen investive Gebarung							0,00	0,00	0,00
SA2	Saldo (2) Geldfluss aus der Investiven Gebarung (33 – 34)							0,00	0,00	0,00
SA3	Saldo (3) Nettofinanzierungssaldo (Saldo 1 + Saldo 2)							-1.599.939,33	-1.522.000,00	-77.939,33
Finanzierungstätigkeit										
SU 35	Summe Einzahlungen aus der Finanzierungstätigkeit							0,00	0,00	0,00
SU 36	Summe Auszahlungen aus der Finanzierungstätigkeit							0,00	0,00	0,00
SA4	Saldo (4) Geldfluss aus der Finanzierungstätigkeit (35 – 36)							0,00	0,00	0,00
SA5	Saldo (5) Geldfluss aus der voranschlagswirksamen Gebarung (Saldo 3 + Saldo 4)							-1.599.939,33	-1.522.000,00	-77.939,33
42	Freie Wohlfahrt									
420	Altenheime									
420000	Betreubares Wohnen									
Operative Gebarung										
2/420000+811000	Bestandszins	2115	3115	14	1.157,87	1.000,00	157,87	1.157,87	1.000,00	157,87
SU 21 / 31	Summe Erträge / Einzahlungen operative Gebarung				1.157,87	1.000,00	157,87	1.157,87	1.000,00	157,87
1/420000-680000	Planmäßige Abschreibung	2226			4.264,46	4.300,00	-35,54			

		MVAG MVAG QU			Ergebnisrechnung			Finanzierungsrechnung		
		EH	FH		RA 2021	VA 2021	RA - VA	RA 2021	VA 2021	RA - VA
1/420000-728000	Entgelte für sonstige Leistungen	2225	3225	24		500,00	-500,00		500,00	-500,00
SU 22 / 32	Summe Aufwendungen / Auszahlungen operative Gebarung				4.264,46	4.800,00	-535,54	0,00	500,00	-500,00
SA 0 / SA 1	(0) Nettoergebnis (21 - 22) / (1) Geldfluss operative Gebarung (31 - 32)				-3.106,59	-3.800,00	693,41	1.157,87	500,00	657,87
SU 23	Summe Haushaltsrücklagen				0,00	0,00	0,00	0,00	0,00	0,00
SA00	Nettoergebnis nach Zuw./Entn. Haushaltsrücklagen (Saldo 0 +/- SU23)				-3.106,59	-3.800,00	693,41			
Investive Gebarung										
SU 33	Summe Einzahlungen investive Gebarung							0,00	0,00	0,00
1/420000-042100	Betriebsausstattung		3415	41					500,00	-500,00
SU 34	Summe Auszahlungen investive Gebarung							0,00	500,00	-500,00
SA2	Saldo (2) Geldfluss aus der Investiven Gebarung (33 - 34)							0,00	-500,00	500,00
SA3	Saldo (3) Nettofinanzierungssaldo (Saldo 1 + Saldo 2)							1.157,87	0,00	1.157,87
Finanzierungstätigkeit										
SU 35	Summe Einzahlungen aus der Finanzierungstätigkeit							0,00	0,00	0,00
SU 36	Summe Auszahlungen aus der Finanzierungstätigkeit							0,00	0,00	0,00
SA4	Saldo (4) Geldfluss aus der Finanzierungstätigkeit (35 - 36)							0,00	0,00	0,00
SA5	Saldo (5) Geldfluss aus der voranschlagswirksamen Gebarung (Saldo 3 + Saldo 4)							1.157,87	0,00	1.157,87
423	Essen auf Rädern									
423000	Essen auf Rädern									
Operative Gebarung										
2/423000+861000	Transfers von Ländern, Landesfonds und Landeskammern	2121	3121	15	12.460,65	10.000,00	2.460,65	12.460,65	10.000,00	2.460,65
2/423000+868000	Transferzahlungen v. privaten HH	2124	3124	16	79.145,28	58.000,00	21.145,28	79.145,28	58.000,00	21.145,28
SU 21 / 31	Summe Erträge / Einzahlungen operative Gebarung				91.605,93	68.000,00	23.605,93	91.605,93	68.000,00	23.605,93
1/423000-400000	Geringwertige Wirtschaftsgüter (GWG)	2221	3221	23	1.511,85	1.000,00	511,85	1.511,85	1.000,00	511,85
1/423000-430000	Lebensmittelankauf	2221	3221	23	115.301,31	80.000,00	35.301,31	115.301,31	80.000,00	35.301,31
1/423000-454000	Reinigungsmittel	2221	3221	23	164,81	300,00	-135,19	164,81	300,00	-135,19
1/423000-511000	Geldbezüge Vertragsbediensteter in handwerklicher Verwendung	2211	3211	20	50.475,35	46.000,00	4.475,35	50.475,35	46.000,00	4.475,35
1/423000-580000	Dienstgeberbeiträge zum Ausgleichsfonds für Familienbeihilfen	2212	3212	20	1.972,77	1.800,00	172,77	1.972,77	1.800,00	172,77
1/423000-582000	Sonstige Dienstgeberbeiträge zur sozialen Sicherheit	2212	3212	20	10.838,88	10.000,00	838,88	10.838,88	10.000,00	838,88
1/423000-590000	Freiwillige Sozialleistungen	2212	3212	20	635,23	800,00	-164,77	635,23	800,00	-164,77
1/423000-592000	Dotierung von Rückstellungen für Jubiläumswendungen	2214			1.906,12		1.906,12			
1/423000-614000	Instandhaltung von Gebäuden	2224	3224	24	13,71	100,00	-86,29	13,71	100,00	-86,29
1/423000-617000	Instandhaltung Fahrzeuge	2224	3224	24	1.526,03	1.200,00	326,03	1.526,03	1.200,00	326,03
1/423000-631000	Telefon	2222	3222	24	50,01	100,00	-49,99	50,01	100,00	-49,99

		MVAG			Ergebnisrechnung			Finanzierungsrechnung		
		EH	FH	QU	RA 2021	VA 2021	RA - VA	RA 2021	VA 2021	RA - VA
1/423000-670000	Versicherung	2222	3222	24	1.590,00	1.600,00	-10,00	1.590,00	1.600,00	-10,00
1/423000-680000	Planmäßige Abschreibung	2226			8.094,11	8.100,00	-5,89			
1/423000-729000	Sonstige Ausgaben	2225	3225	24	1.761,63	300,00	1.461,63	1.761,63	300,00	1.461,63
SU 22 / 32	Summe Aufwendungen / Auszahlungen operative Gebarung				195.841,81	151.300,00	44.541,81	185.841,58	143.200,00	42.641,58
SA 0 / SA 1	(0) Nettoergebnis (21 - 22) / (1) Geldfluss operative Gebarung (31 - 32)				-104.235,88	-83.300,00	-20.935,88	-94.235,65	-75.200,00	-19.035,65
SU 23	Summe Haushaltsrücklagen				0,00	0,00	0,00	0,00	0,00	0,00
SA00	Nettoergebnis nach Zuw./Entn. Haushaltsrücklagen (Saldo 0 +/- SU23)				-104.235,88	-83.300,00	-20.935,88			
Investive Gebarung										
SU 33	Summe Einzahlungen investive Gebarung							0,00	0,00	0,00
1/423000-042100	Betriebsausstattung		3415	41					2.500,00	-2.500,00
SU 34	Summe Auszahlungen investive Gebarung							0,00	2.500,00	-2.500,00
SA2	Saldo (2) Geldfluss aus der Investiven Gebarung (33 - 34)							0,00	-2.500,00	2.500,00
SA3	Saldo (3) Nettofinanzierungssaldo (Saldo 1 + Saldo 2)							-94.235,65	-77.700,00	-16.535,65
Finanzierungstätigkeit										
SU 35	Summe Einzahlungen aus der Finanzierungstätigkeit							0,00	0,00	0,00
SU 36	Summe Auszahlungen aus der Finanzierungstätigkeit							0,00	0,00	0,00
SA4	Saldo (4) Geldfluss aus der Finanzierungstätigkeit (35 - 36)							0,00	0,00	0,00
SA5	Saldo (5) Geldfluss aus der voranschlagswirksamen Gebarung (Saldo 3 + Saldo 4)							-94.235,65	-77.700,00	-16.535,65
429	Sonstige Einrichtungen und Maßnahmen									
429000	Sonstige Einrichtungen und Maßnahmen									
Operative Gebarung										
2/429000+868000	Transferzahlungen v. privaten HH	2124	3124	16	20.940,50	20.000,00	940,50	20.940,50	20.000,00	940,50
SU 21 / 31	Summe Erträge / Einzahlungen operative Gebarung				20.940,50	20.000,00	940,50	20.940,50	20.000,00	940,50
1/429000-768000	Zuwendungen an Personen	2234	3234	27	25.328,72	25.000,00	328,72	25.328,72	25.000,00	328,72
SU 22 / 32	Summe Aufwendungen / Auszahlungen operative Gebarung				25.328,72	25.000,00	328,72	25.328,72	25.000,00	328,72
SA 0 / SA 1	(0) Nettoergebnis (21 - 22) / (1) Geldfluss operative Gebarung (31 - 32)				-4.388,22	-5.000,00	611,78	-4.388,22	-5.000,00	611,78
SU 23	Summe Haushaltsrücklagen				0,00	0,00	0,00	0,00	0,00	0,00
SA00	Nettoergebnis nach Zuw./Entn. Haushaltsrücklagen (Saldo 0 +/- SU23)				-4.388,22	-5.000,00	611,78			
Investive Gebarung										
SU 33	Summe Einzahlungen investive Gebarung							0,00	0,00	0,00
SU 34	Summe Auszahlungen investive Gebarung							0,00	0,00	0,00
SA2	Saldo (2) Geldfluss aus der Investiven Gebarung (33 - 34)							0,00	0,00	0,00
SA3	Saldo (3) Nettofinanzierungssaldo (Saldo 1 + Saldo 2)							-4.388,22	-5.000,00	611,78
Finanzierungstätigkeit										
SU 35	Summe Einzahlungen aus der Finanzierungstätigkeit							0,00	0,00	0,00
SU 36	Summe Auszahlungen aus der Finanzierungstätigkeit							0,00	0,00	0,00
SA4	Saldo (4) Geldfluss aus der Finanzierungstätigkeit (35 - 36)							0,00	0,00	0,00

		MVAG MVAG QU			Ergebnisrechnung			Finanzierungsrechnung		
		EH	FH		RA 2021	VA 2021	RA - VA	RA 2021	VA 2021	RA - VA
SA5	Saldo (5) Geldfluss aus der voranschlagswirksamen Gebarung (Saldo 3 + Saldo 4)							-4.388,22	-5.000,00	611,78
43	Jugendwohlfahrt									
439	Sonstige Einrichtungen und Maßnahmen									
439000	Sonstige Einrichtungen und Maßnahmen									
Operative Gebarung										
SU 21 / 31	Summe Erträge / Einzahlungen operative Gebarung				0,00	0,00	0,00	0,00	0,00	0,00
1/439000-751000	Laufende Transferz. a. d. Land	2231	3231	26	292.441,97	222.000,00	70.441,97	292.441,97	222.000,00	70.441,97
1/439000-768100	Förderung-Hort/Tagesmütter	2234	3234	27	4.770,00	5.000,00	-230,00	4.770,00	5.000,00	-230,00
SU 22 / 32	Summe Aufwendungen / Auszahlungen operative Gebarung				297.211,97	227.000,00	70.211,97	297.211,97	227.000,00	70.211,97
SA 0 / SA 1	(0) Nettoergebnis (21 - 22) / (1) Geldfluss operative Gebarung (31 - 32)				-297.211,97	-227.000,00	-70.211,97	-297.211,97	-227.000,00	-70.211,97
SU 23	Summe Haushaltsrücklagen				0,00	0,00	0,00	0,00	0,00	0,00
SA00	Nettoergebnis nach Zuw./Entn. Haushaltsrücklagen (Saldo 0 +/- SU23)				-297.211,97	-227.000,00	-70.211,97			
Investive Gebarung										
SU 33	Summe Einzahlungen investive Gebarung							0,00	0,00	0,00
SU 34	Summe Auszahlungen investive Gebarung							0,00	0,00	0,00
SA2	Saldo (2) Geldfluss aus der Investiven Gebarung (33 - 34)							0,00	0,00	0,00
SA3	Saldo (3) Nettofinanzierungssaldo (Saldo 1 + Saldo 2)							-297.211,97	-227.000,00	-70.211,97
Finanzierungstätigkeit										
SU 35	Summe Einzahlungen aus der Finanzierungstätigkeit							0,00	0,00	0,00
SU 36	Summe Auszahlungen aus der Finanzierungstätigkeit							0,00	0,00	0,00
SA4	Saldo (4) Geldfluss aus der Finanzierungstätigkeit (35 - 36)							0,00	0,00	0,00
SA5	Saldo (5) Geldfluss aus der voranschlagswirksamen Gebarung (Saldo 3 + Saldo 4)							-297.211,97	-227.000,00	-70.211,97
439100	Ferienevents									
Operative Gebarung										
SU 21 / 31	Summe Erträge / Einzahlungen operative Gebarung				0,00	0,00	0,00	0,00	0,00	0,00
1/439100-728000	Entgelte F. Leistungen	2225	3225	24		10.000,00	-10.000,00		10.000,00	-10.000,00
SU 22 / 32	Summe Aufwendungen / Auszahlungen operative Gebarung				0,00	10.000,00	-10.000,00	0,00	10.000,00	-10.000,00
SA 0 / SA 1	(0) Nettoergebnis (21 - 22) / (1) Geldfluss operative Gebarung (31 - 32)				0,00	-10.000,00	10.000,00	0,00	-10.000,00	10.000,00
SU 23	Summe Haushaltsrücklagen				0,00	0,00	0,00	0,00	0,00	0,00
SA00	Nettoergebnis nach Zuw./Entn. Haushaltsrücklagen (Saldo 0 +/- SU23)				0,00	-10.000,00	10.000,00			
Investive Gebarung										
SU 33	Summe Einzahlungen investive Gebarung							0,00	0,00	0,00
SU 34	Summe Auszahlungen investive Gebarung							0,00	0,00	0,00
SA2	Saldo (2) Geldfluss aus der Investiven Gebarung (33 - 34)							0,00	0,00	0,00
SA3	Saldo (3) Nettofinanzierungssaldo (Saldo 1 + Saldo 2)							0,00	-10.000,00	10.000,00

	MVAG MVAG QU			Ergebnisrechnung			Finanzierungsrechnung			
	EH	FH		RA 2021	VA 2021	RA - VA	RA 2021	VA 2021	RA - VA	
Finanzierungstätigkeit										
SU 35	Summe Einzahlungen aus der Finanzierungstätigkeit						0,00	0,00	0,00	
SU 36	Summe Auszahlungen aus der Finanzierungstätigkeit						0,00	0,00	0,00	
SA4	Saldo (4) Geldfluss aus der Finanzierungstätigkeit (35 – 36)						0,00	0,00	0,00	
SA5	Saldo (5) Geldfluss aus der voranschlagswirksamen Gebarung (Saldo 3 + Saldo 4)						0,00	-10.000,00	10.000,00	
44 Behebung von Notständen										
441 Maßnahmen										
441000 Maßnahmen zur Behebung von Notst.										
Operative Gebarung										
2/441000+868000	Transferzahlungen v. privaten HH	2124	3124	16	1.080,00	700,00	380,00	1.080,00	700,00	380,00
SU 21 / 31	Summe Erträge / Einzahlungen operative Gebarung				1.080,00	700,00	380,00	1.080,00	700,00	380,00
1/441000-768000	Zuwendungen an Personen	2234	3234	27	6.407,84	6.000,00	407,84	6.407,84	6.000,00	407,84
SU 22 / 32	Summe Aufwendungen / Auszahlungen operative Gebarung				6.407,84	6.000,00	407,84	6.407,84	6.000,00	407,84
SA 0 / SA 1	(0) Nettoergebnis (21 - 22) / (1) Geldfluss operative Gebarung (31 – 32)				-5.327,84	-5.300,00	-27,84	-5.327,84	-5.300,00	-27,84
SU 23	Summe Haushaltsrücklagen				0,00	0,00	0,00	0,00	0,00	0,00
SA00	Nettoergebnis nach Zuw./Entn. Haushaltsrücklagen (Saldo 0 +/- SU23)				-5.327,84	-5.300,00	-27,84			
Investive Gebarung										
SU 33	Summe Einzahlungen investive Gebarung						0,00	0,00	0,00	
SU 34	Summe Auszahlungen investive Gebarung						0,00	0,00	0,00	
SA2	Saldo (2) Geldfluss aus der Investiven Gebarung (33 – 34)						0,00	0,00	0,00	
SA3	Saldo (3) Nettofinanzierungssaldo (Saldo 1 + Saldo 2)						-5.327,84	-5.300,00	-27,84	
Finanzierungstätigkeit										
SU 35	Summe Einzahlungen aus der Finanzierungstätigkeit						0,00	0,00	0,00	
SU 36	Summe Auszahlungen aus der Finanzierungstätigkeit						0,00	0,00	0,00	
SA4	Saldo (4) Geldfluss aus der Finanzierungstätigkeit (35 – 36)						0,00	0,00	0,00	
SA5	Saldo (5) Geldfluss aus der voranschlagswirksamen Gebarung (Saldo 3 + Saldo 4)						-5.327,84	-5.300,00	-27,84	
46 Familienpolitische Maßnahmen										
469 Sonstige Maßnahmen										
469000 Sonstige Massnahmen										
Operative Gebarung										
SU 21 / 31	Summe Erträge / Einzahlungen operative Gebarung				0,00	0,00	0,00	0,00	0,00	0,00
1/469000-413000	Säuglingspakete Hochzeitsgaben	2221	3221	23	14.548,88	9.000,00	5.548,88	14.548,88	9.000,00	5.548,88
1/469000-413100	Lebensbäume	2221	3221	23	391,59	500,00	-108,41	391,59	500,00	-108,41

		MVAG MVAG QU			Ergebnisrechnung			Finanzierungsrechnung		
		EH	FH	QU	RA 2021	VA 2021	RA - VA	RA 2021	VA 2021	RA - VA
1/469000-729000	Babyparty	2225	3225	24	928,22	700,00	228,22	928,22	700,00	228,22
SU 22 / 32	Summe Aufwendungen / Auszahlungen operative Gebarung				15.868,69	10.200,00	5.668,69	15.868,69	10.200,00	5.668,69
SA 0 / SA 1	(0) Nettoergebnis (21 - 22) / (1) Geldfluss operative Gebarung (31 - 32)				-15.868,69	-10.200,00	-5.668,69	-15.868,69	-10.200,00	-5.668,69
SU 23	Summe Haushaltsrücklagen				0,00	0,00	0,00	0,00	0,00	0,00
SA00	Nettoergebnis nach Zuw./Entn. Haushaltsrücklagen (Saldo 0 +/- SU23)				-15.868,69	-10.200,00	-5.668,69			
Investive Gebarung										
SU 33	Summe Einzahlungen investive Gebarung							0,00	0,00	0,00
SU 34	Summe Auszahlungen investive Gebarung							0,00	0,00	0,00
SA2	Saldo (2) Geldfluss aus der Investiven Gebarung (33 - 34)							0,00	0,00	0,00
SA3	Saldo (3) Nettofinanzierungssaldo (Saldo 1 + Saldo 2)							-15.868,69	-10.200,00	-5.668,69
Finanzierungstätigkeit										
SU 35	Summe Einzahlungen aus der Finanzierungstätigkeit							0,00	0,00	0,00
SU 36	Summe Auszahlungen aus der Finanzierungstätigkeit							0,00	0,00	0,00
SA4	Saldo (4) Geldfluss aus der Finanzierungstätigkeit (35 - 36)							0,00	0,00	0,00
SA5	Saldo (5) Geldfluss aus der voranschlagswirksamen Gebarung (Saldo 3 + Saldo 4)							-15.868,69	-10.200,00	-5.668,69
48	Wohnbauförderung									
480	Allgemeine Wohnbauförderung									
480000	Allgemeine Wohnbauförderung									
Operative Gebarung										
SU 21 / 31	Summe Erträge / Einzahlungen operative Gebarung				0,00	0,00	0,00	0,00	0,00	0,00
1/480000-768000	Zuwendungen an Personen - ZZ	2234	3234	27		700,00	-700,00		700,00	-700,00
SU 22 / 32	Summe Aufwendungen / Auszahlungen operative Gebarung				0,00	700,00	-700,00	0,00	700,00	-700,00
SA 0 / SA 1	(0) Nettoergebnis (21 - 22) / (1) Geldfluss operative Gebarung (31 - 32)				0,00	-700,00	700,00	0,00	-700,00	700,00
SU 23	Summe Haushaltsrücklagen				0,00	0,00	0,00	0,00	0,00	0,00
SA00	Nettoergebnis nach Zuw./Entn. Haushaltsrücklagen (Saldo 0 +/- SU23)				0,00	-700,00	700,00			
Investive Gebarung										
SU 33	Summe Einzahlungen investive Gebarung							0,00	0,00	0,00
SU 34	Summe Auszahlungen investive Gebarung							0,00	0,00	0,00
SA2	Saldo (2) Geldfluss aus der Investiven Gebarung (33 - 34)							0,00	0,00	0,00
SA3	Saldo (3) Nettofinanzierungssaldo (Saldo 1 + Saldo 2)							0,00	-700,00	700,00
Finanzierungstätigkeit										
SU 35	Summe Einzahlungen aus der Finanzierungstätigkeit							0,00	0,00	0,00
SU 36	Summe Auszahlungen aus der Finanzierungstätigkeit							0,00	0,00	0,00
SA4	Saldo (4) Geldfluss aus der Finanzierungstätigkeit (35 - 36)							0,00	0,00	0,00
SA5	Saldo (5) Geldfluss aus der voranschlagswirksamen Gebarung (Saldo 3 + Saldo 4)							0,00	-700,00	700,00

		MVAG	MVAG	QU	Ergebnisrechnung			Finanzierungsrechnung		
		EH	FH		RA 2021	VA 2021	RA - VA	RA 2021	VA 2021	RA - VA
5 Gesundheit										
51	Gesundheitsdienst									
510	Medizinische Bereichsversorgung									
510000	Medizinische Bereichsversorgung									
Operative Gebarung										
SU 21 / 31	Summe Erträge / Einzahlungen operative Gebarung				0,00	0,00	0,00	0,00	0,00	0,00
1/510000-680000	Planmäßige Abschreibung	2226			179,88	200,00	-20,12			
1/510000-728000	Entgelte für sonstige Leistungen	2225	3225	24	7.531,11	3.000,00	4.531,11	7.531,11	3.000,00	4.531,11
1/510000-752000	Transferzahlungen an Gemeindeverbände	2231	3231	26	36.990,30	37.000,00	-9,70	36.990,30	37.000,00	-9,70
SU 22 / 32	Summe Aufwendungen / Auszahlungen operative Gebarung				44.701,29	40.200,00	4.501,29	44.521,41	40.000,00	4.521,41
SA 0 / SA 1	(0) Nettoergebnis (21 - 22) / (1) Geldfluss operative Gebarung (31 - 32)				-44.701,29	-40.200,00	-4.501,29	-44.521,41	-40.000,00	-4.521,41
SU 23	Summe Haushaltsrücklagen				0,00	0,00	0,00	0,00	0,00	0,00
SA00	Nettoergebnis nach Zuw./Entn. Haushaltsrücklagen (Saldo 0 +/- SU23)				-44.701,29	-40.200,00	-4.501,29			
Investive Gebarung										
SU 33	Summe Einzahlungen investive Gebarung							0,00	0,00	0,00
SU 34	Summe Auszahlungen investive Gebarung							0,00	0,00	0,00
SA2	Saldo (2) Geldfluss aus der Investiven Gebarung (33 - 34)							0,00	0,00	0,00
SA3	Saldo (3) Nettofinanzierungssaldo (Saldo 1 + Saldo 2)							-44.521,41	-40.000,00	-4.521,41
Finanzierungstätigkeit										
SU 35	Summe Einzahlungen aus der Finanzierungstätigkeit							0,00	0,00	0,00
SU 36	Summe Auszahlungen aus der Finanzierungstätigkeit							0,00	0,00	0,00
SA4	Saldo (4) Geldfluss aus der Finanzierungstätigkeit (35 - 36)							0,00	0,00	0,00
SA5	Saldo (5) Geldfluss aus der voranschlagswirksamen Gebarung (Saldo 3 + Saldo 4)							-44.521,41	-40.000,00	-4.521,41
516	Schulgesundheitsdienst									
516000	Schulgesundheitsdienst									
Operative Gebarung										
SU 21 / 31	Summe Erträge / Einzahlungen operative Gebarung				0,00	0,00	0,00	0,00	0,00	0,00
1/516000-728000	Entgelte für sonstige Leistungen	2225	3225	24	7.337,80	10.000,00	-2.662,20	7.337,80	10.000,00	-2.662,20
SU 22 / 32	Summe Aufwendungen / Auszahlungen operative Gebarung				7.337,80	10.000,00	-2.662,20	7.337,80	10.000,00	-2.662,20
SA 0 / SA 1	(0) Nettoergebnis (21 - 22) / (1) Geldfluss operative Gebarung (31 - 32)				-7.337,80	-10.000,00	2.662,20	-7.337,80	-10.000,00	2.662,20
SU 23	Summe Haushaltsrücklagen				0,00	0,00	0,00	0,00	0,00	0,00
SA00	Nettoergebnis nach Zuw./Entn. Haushaltsrücklagen (Saldo 0 +/- SU23)				-7.337,80	-10.000,00	2.662,20			
Investive Gebarung										
SU 33	Summe Einzahlungen investive Gebarung							0,00	0,00	0,00

		MVAG			Ergebnisrechnung			Finanzierungsrechnung		
		EH	FH	QU	RA 2021	VA 2021	RA - VA	RA 2021	VA 2021	RA - VA
SU 34	Summe Auszahlungen investive Gebarung							0,00	0,00	0,00
SA2	Saldo (2) Geldfluss aus der Investiven Gebarung (33 – 34)							0,00	0,00	0,00
SA3	Saldo (3) Nettofinanzierungssaldo (Saldo 1 + Saldo 2)							-7.337,80	-10.000,00	2.662,20
Finanzierungstätigkeit										
SU 35	Summe Einzahlungen aus der Finanzierungstätigkeit							0,00	0,00	0,00
SU 36	Summe Auszahlungen aus der Finanzierungstätigkeit							0,00	0,00	0,00
SA4	Saldo (4) Geldfluss aus der Finanzierungstätigkeit (35 – 36)							0,00	0,00	0,00
SA5	Saldo (5) Geldfluss aus der voranschlagswirksamen Gebarung (Saldo 3 + Saldo 4)							-7.337,80	-10.000,00	2.662,20
519	Sonstige Einrichtungen und Maßnahmen									
519000	Sonstige Massnahmen (Gesundheitsvorsorge)									
Operative Gebarung										
2/519000+871100	Kapitaltransfers aus Gemeinde-Bedarfszuweisungsmittel	2121	3121	33	159.175,44		159.175,44	159.175,44		159.175,44
SU 21 / 31	Summe Erträge / Einzahlungen operative Gebarung				159.175,44	0,00	159.175,44	159.175,44	0,00	159.175,44
1/519000-729000	Sonstige Ausgaben	2225	3225	24	125.982,17	2.000,00	123.982,17	125.982,17	2.000,00	123.982,17
1/519000-778100	Förderung Impfaktion	2234		44		100,00	-100,00			
SU 22 / 32	Summe Aufwendungen / Auszahlungen operative Gebarung				125.982,17	2.100,00	123.882,17	125.982,17	2.000,00	123.982,17
SA 0 / SA 1	(0) Nettoergebnis (21 - 22) / (1) Geldfluss operative Gebarung (31 – 32)				33.193,27	-2.100,00	35.293,27	33.193,27	-2.000,00	35.193,27
SU 23	Summe Haushaltsrücklagen				0,00	0,00	0,00	0,00	0,00	0,00
SA00	Nettoergebnis nach Zuw./Entn. Haushaltsrücklagen (Saldo 0 +/- SU23)				33.193,27	-2.100,00	35.293,27			
Investive Gebarung										
SU 33	Summe Einzahlungen investive Gebarung							0,00	0,00	0,00
1/519000-778100	Förderung Impfaktion		3434	44					100,00	-100,00
SU 34	Summe Auszahlungen investive Gebarung							0,00	100,00	-100,00
SA2	Saldo (2) Geldfluss aus der Investiven Gebarung (33 – 34)							0,00	-100,00	100,00
SA3	Saldo (3) Nettofinanzierungssaldo (Saldo 1 + Saldo 2)							33.193,27	-2.100,00	35.293,27
Finanzierungstätigkeit										
SU 35	Summe Einzahlungen aus der Finanzierungstätigkeit							0,00	0,00	0,00
SU 36	Summe Auszahlungen aus der Finanzierungstätigkeit							0,00	0,00	0,00
SA4	Saldo (4) Geldfluss aus der Finanzierungstätigkeit (35 – 36)							0,00	0,00	0,00
SA5	Saldo (5) Geldfluss aus der voranschlagswirksamen Gebarung (Saldo 3 + Saldo 4)							33.193,27	-2.100,00	35.293,27

	MVAG	MVAG	QU	Ergebnisrechnung			Finanzierungsrechnung				
				EH	FH		RA 2021	VA 2021	RA - VA	RA 2021	VA 2021
52											
520											
520000											
Operative Gebarung											
2/520000+871100	Förderung Land	2121	3121	33	6.480,00			6.480,00	6.480,00		6.480,00
SU 21 / 31	Summe Erträge / Einzahlungen operative Gebarung				6.480,00	0,00	6.480,00	6.480,00	0,00	6.480,00	
1/520000-726100	Klimabündnis	2225	3225	24	2.474,72	2.000,00	474,72	2.474,72	2.000,00	474,72	
1/520000-729000	Sonstige Ausgaben	2225	3225	24	550,16	700,00	-149,84	550,16	700,00	-149,84	
1/520000-752000	GVU Energie-Effizienzgesetz	2231	3231	26	9.061,92	8.800,00	261,92	9.061,92	8.800,00	261,92	
1/520000-778200	Förderung Heizungsanlage	2234		44	32.135,01	20.000,00	12.135,01				
1/520000-778300	Förderung Elektrofahrzeuge	2234		44	12.750,00	1.000,00	11.750,00				
SU 22 / 32	Summe Aufwendungen / Auszahlungen operative Gebarung				56.971,81	32.500,00	24.471,81	12.086,80	11.500,00	586,80	
SA 0 / SA 1	(0) Nettoergebnis (21 - 22) / (1) Geldfluss operative Gebarung (31 - 32)				-50.491,81	-32.500,00	-17.991,81	-5.606,80	-11.500,00	5.893,20	
SU 23	Summe Haushaltsrücklagen				0,00	0,00	0,00	0,00	0,00	0,00	
SA00	Nettoergebnis nach Zuw./Entn. Haushaltsrücklagen (Saldo 0 +/- SU23)				-50.491,81	-32.500,00	-17.991,81				
Investive Gebarung											
SU 33	Summe Einzahlungen investive Gebarung							0,00	0,00	0,00	
1/520000-778200	Förderung Heizungsanlage		3434	44				32.135,01	20.000,00	12.135,01	
1/520000-778300	Förderung Elektrofahrzeuge		3434	44				12.750,00	1.000,00	11.750,00	
SU 34	Summe Auszahlungen investive Gebarung							44.885,01	21.000,00	23.885,01	
SA2	Saldo (2) Geldfluss aus der Investiven Gebarung (33 - 34)							-44.885,01	-21.000,00	-23.885,01	
SA3	Saldo (3) Nettofinanzierungssaldo (Saldo 1 + Saldo 2)							-50.491,81	-32.500,00	-17.991,81	
Finanzierungstätigkeit											
SU 35	Summe Einzahlungen aus der Finanzierungstätigkeit							0,00	0,00	0,00	
SU 36	Summe Auszahlungen aus der Finanzierungstätigkeit							0,00	0,00	0,00	
SA4	Saldo (4) Geldfluss aus der Finanzierungstätigkeit (35 - 36)							0,00	0,00	0,00	
SA5	Saldo (5) Geldfluss aus der voranschlagswirksamen Gebarung (Saldo 3 + Saldo 4)							-50.491,81	-32.500,00	-17.991,81	
529	Sonstige Einrichtungen und Maßnahmen										
529000	Sonstige Maßnahmen										
Operative Gebarung											
SU 21 / 31	Summe Erträge / Einzahlungen operative Gebarung				0,00	0,00	0,00	0,00	0,00	0,00	
1/529000-728000	Entgelte F. Leistungen	2225	3225	24	695,78	500,00	195,78	695,78	500,00	195,78	
SU 22 / 32	Summe Aufwendungen / Auszahlungen operative Gebarung				695,78	500,00	195,78	695,78	500,00	195,78	
SA 0 / SA 1	(0) Nettoergebnis (21 - 22) / (1) Geldfluss operative Gebarung (31 - 32)				-695,78	-500,00	-195,78	-695,78	-500,00	-195,78	
SU 23	Summe Haushaltsrücklagen				0,00	0,00	0,00	0,00	0,00	0,00	
SA00	Nettoergebnis nach Zuw./Entn. Haushaltsrücklagen (Saldo 0 +/- SU23)				-695,78	-500,00	-195,78				

	MVAG	MVAG	QU	Ergebnisrechnung			Finanzierungsrechnung			
				EH	FH		RA 2021	VA 2021	RA - VA	RA 2021
Investive Gebarung										
SU 33								0,00	0,00	0,00
SU 34								0,00	0,00	0,00
SA2								0,00	0,00	0,00
SA3								-695,78	-500,00	-195,78
Finanzierungstätigkeit										
SU 35								0,00	0,00	0,00
SU 36								0,00	0,00	0,00
SA4								0,00	0,00	0,00
SA5								-695,78	-500,00	-195,78
53 Rettungs- und Warndienste										
530 Rettungsdienste										
530000 Rettungsdienste										
Operative Gebarung										
SU 21 / 31								0,00	0,00	0,00
1/530000-757000										
SU 22 / 32								0,00	108.000,00	-108.000,00
SA 0 / SA 1								0,00	-108.000,00	108.000,00
SU 23								0,00	0,00	0,00
SA00								0,00	-108.000,00	108.000,00
Investive Gebarung										
SU 33								0,00	0,00	0,00
SU 34								0,00	0,00	0,00
SA2								0,00	0,00	0,00
SA3								0,00	-108.000,00	108.000,00
Finanzierungstätigkeit										
SU 35								0,00	0,00	0,00
SU 36								0,00	0,00	0,00
SA4								0,00	0,00	0,00
SA5								0,00	-108.000,00	108.000,00

	MVAG	MVAG	QU	Ergebnisrechnung			Finanzierungsrechnung					
				EH	FH		RA 2021	VA 2021	RA - VA	RA 2021	VA 2021	RA - VA
56												
562												
562000												
Operative Gebarung												
SU 21 / 31												
1/562000-752000				2231	3231	26	2.915.758,46	2.884.000,00	31.758,46	2.915.758,46	2.884.000,00	31.758,46
SU 22 / 32							2.915.758,46	2.884.000,00	31.758,46	2.915.758,46	2.884.000,00	31.758,46
SA 0 / SA 1							-2.915.758,46	-2.884.000,00	-31.758,46	-2.915.758,46	-2.884.000,00	-31.758,46
SU 23							0,00	0,00	0,00	0,00	0,00	0,00
SA00							-2.915.758,46	-2.884.000,00	-31.758,46			
Investive Gebarung												
SU 33										0,00	0,00	0,00
SU 34										0,00	0,00	0,00
SA2										0,00	0,00	0,00
SA3										-2.915.758,46	-2.884.000,00	-31.758,46
Finanzierungstätigkeit												
SU 35										0,00	0,00	0,00
SU 36										0,00	0,00	0,00
SA4										0,00	0,00	0,00
SA5										-2.915.758,46	-2.884.000,00	-31.758,46
562100												
Operative Gebarung												
SU 21 / 31												
1/562100-752000				2231	3231	26	57,35	100,00	-42,65	57,35	100,00	-42,65
SU 22 / 32							57,35	100,00	-42,65	57,35	100,00	-42,65
SA 0 / SA 1							-57,35	-100,00	42,65	-57,35	-100,00	42,65
SU 23							0,00	0,00	0,00	0,00	0,00	0,00
SA00							-57,35	-100,00	42,65			
Investive Gebarung												
SU 33										0,00	0,00	0,00
SU 34										0,00	0,00	0,00
SA2										0,00	0,00	0,00
SA3										-57,35	-100,00	42,65

	MVAG MVAG QU		Ergebnisrechnung			Finanzierungsrechnung		
	EH	FH	RA 2021	VA 2021	RA - VA	RA 2021	VA 2021	RA - VA
Finanzierungstätigkeit								
SU 35		Summe Einzahlungen aus der Finanzierungstätigkeit				0,00	0,00	0,00
SU 36		Summe Auszahlungen aus der Finanzierungstätigkeit				0,00	0,00	0,00
SA4		Saldo (4) Geldfluss aus der Finanzierungstätigkeit (35 – 36)				0,00	0,00	0,00
SA5		Saldo (5) Geldfluss aus der voranschlagswirksamen Gebarung (Saldo 3 + Saldo 4)				-57,35	-100,00	42,65

	MVAG	MVAG	QU	Ergebnisrechnung			Finanzierungsrechnung			
				EH	FH	RA 2021	VA 2021	RA - VA	RA 2021	VA 2021
6 Straßen- und Wasserbau, Verkehr										
61	Straßenbau									
612	Gemeindestraßen									
612000	Gemeindestraßen									
Operative Gebarung										
2/612000+808000	Verkauf v. Hausnummern Tafeln	2116	3116	16	420,00	500,00	-80,00	420,00	500,00	-80,00
2/612000+829000	Sonstige Einnahmen	2116	3116	18	600,00	600,00		600,00	600,00	
2/612000+829011	Einnahmen Werbefläche	2116	3116	18	3.600,00	3.600,00		3.600,00	3.600,00	
2/612000+850100	Interessentenbeiträge Schönkirchner Kies	2111	3111	10	63.906,39	65.000,00	-1.093,61	63.906,39	65.000,00	-1.093,61
2/612000+860000	Transfers von Bund, Bundesfonds und Bundeskammern	2121	3121	15	63.583,33		63.583,33	63.583,33		63.583,33
2/612000+871000	Kapitaltransfers aus Gemeinde-Bedarfszuweisungsmittel	2121	3121	33	150.000,00	150.000,00		150.000,00	150.000,00	
SU 21 / 31	Summe Erträge / Einzahlungen operative Gebarung				282.109,72	219.700,00	62.409,72	282.109,72	219.700,00	62.409,72
1/612000-400000	Geringw. Güter des Anlagevermögens	2221	3221	23		300,00	-300,00		300,00	-300,00
1/612000-413300	Hausnummerntafel	2221	3221	23	326,30	1.000,00	-673,70	326,30	1.000,00	-673,70
1/612000-459000	Sonstige Verbrauchs- Güter	2221	3221	23	24.183,25	18.000,00	6.183,25	24.183,25	18.000,00	6.183,25
1/612000-611000	Instandhaltung Strassen	2224	3224	24	121.154,24	95.000,00	26.154,24	104.038,66	95.000,00	9.038,66
1/612000-616000	Instandhaltung Maschinen	2224	3224	24	5.100,10	10.000,00	-4.899,90	5.100,10	10.000,00	-4.899,90
1/612000-670000	Versicherung	2222	3222	24	300,00	300,00		300,00	300,00	
1/612000-680000	Planmäßige Abschreibung	2226			725.071,14	721.400,00	3.671,14			
1/612000-700300	Miete Salzsilo	2223	3223	24	3.974,09	3.800,00	174,09	3.974,09	3.800,00	174,09
1/612000-720200	Kostenbeiträge (Kostenersätze) für Leistungen	2225	3225	24	13.578,00	13.000,00	578,00	13.578,00	13.000,00	578,00
1/612000-728000	Entgelte F. Leistungen	2225	3225	24	14.987,60	15.000,00	-12,40	14.987,60	15.000,00	-12,40
1/612000-778300	Gehsteigförderung	2234		44	5.929,00	10.000,00	-4.071,00			
SU 22 / 32	Summe Aufwendungen / Auszahlungen operative Gebarung				914.603,72	887.800,00	26.803,72	166.488,00	156.400,00	10.088,00
SA 0 / SA 1	(0) Nettoergebnis (21 - 22) / (1) Geldfluss operative Gebarung (31 - 32)				-632.494,00	-668.100,00	35.606,00	115.621,72	63.300,00	52.321,72
SU 23	Summe Haushaltsrücklagen				0,00	0,00	0,00	0,00	0,00	0,00
SA00	Nettoergebnis nach Zuw./Entn. Haushaltsrücklagen (Saldo 0 +/- SU23)				-632.494,00	-668.100,00	35.606,00			
Investive Gebarung										
2/612000+300000	Kapitaltransfers von Bund, Bundesfonds und Bundeskammern		3331	33					63.600,00	-63.600,00
SU 33	Summe Einzahlungen investive Gebarung							0,00	63.600,00	-63.600,00
1/612000-002000	Straßenbauten		3412	40				384.231,89	600.000,00	-215.768,11
1/612000-020000	Ankauf v. Maschinen u m. Anlagen		3414	41					1.000,00	-1.000,00
1/612000-050000	Sonderanlagen		3412	40					10.000,00	-10.000,00

		MVAG			Ergebnisrechnung			Finanzierungsrechnung		
		EH	FH	QU	RA 2021	VA 2021	RA - VA	RA 2021	VA 2021	RA - VA
1/612000-778300	Gehsteigförderung		3434	44				5.929,00	10.000,00	-4.071,00
SU 34	Summe Auszahlungen investive Gebarung							390.160,89	621.000,00	-230.839,11
SA2	Saldo (2) Geldfluss aus der Investiven Gebarung (33 – 34)							-390.160,89	-557.400,00	167.239,11
SA3	Saldo (3) Nettofinanzierungssaldo (Saldo 1 + Saldo 2)							-274.539,17	-494.100,00	219.560,83
Finanzierungstätigkeit										
SU 35	Summe Einzahlungen aus der Finanzierungstätigkeit							0,00	0,00	0,00
SU 36	Summe Auszahlungen aus der Finanzierungstätigkeit							0,00	0,00	0,00
SA4	Saldo (4) Geldfluss aus der Finanzierungstätigkeit (35 – 36)							0,00	0,00	0,00
SA5	Saldo (5) Geldfluss aus der voranschlagswirksamen Gebarung (Saldo 3 + Saldo 4)							-274.539,17	-494.100,00	219.560,83
617	Bauhöfe									
617000	Bauhöfe									
Operative Gebarung										
2/617000+816000	Kostensätze f. sonst. Verwaltungsleistungen	2114	3114	13	13.630,56	13.000,00	630,56	13.630,56	13.000,00	630,56
2/617000+817000	Erträge aus der Auflösung von sonstigen Rückstellungen	2117			8.484,76		8.484,76			
2/617000+860020	Arbeitsplatzsicherungsbeitrag	2121	3121	15	3.600,00	2.500,00	1.100,00	3.600,00	2.500,00	1.100,00
2/617000+863002	AUVA Zuschuss	2121	3121	15	7.142,95	3.000,00	4.142,95	7.142,95	3.000,00	4.142,95
SU 21 / 31	Summe Erträge / Einzahlungen operative Gebarung				32.858,27	18.500,00	14.358,27	24.373,51	18.500,00	5.873,51
1/617000-400000	Geringw. Güter des Anlagevermögens	2221	3221	23	19.458,42	12.000,00	7.458,42	19.458,42	12.000,00	7.458,42
1/617000-452000	Treibstoffe	2221	3221	23	28.917,20	30.000,00	-1.082,80	28.917,20	30.000,00	-1.082,80
1/617000-510000	Geldbezüge der Vertragsbediensteten in der Verwaltung	2211	3211	20	58.862,20	58.900,00	-37,80	58.862,20	58.900,00	-37,80
1/617000-511000	Geldbezüge Vertragsbediensteter in handwerklicher Verwendung	2211	3211	20	699.218,35	666.300,00	32.918,35	699.218,35	666.300,00	32.918,35
1/617000-523000	Geldbezüge der nicht ganzjährig beschäftigten Arbeiter	2211	3211	20	5.391,69	7.900,00	-2.508,31	5.391,69	7.900,00	-2.508,31
1/617000-541000	Arbeitskleidung	2213	3213		17.770,76	12.000,00	5.770,76	17.770,76	12.000,00	5.770,76
1/617000-580000	Dienstgeberbeiträge zum Ausgleichsfonds für Familienbeihilfen	2212	3212	20	27.902,29	27.200,00	702,29	27.902,29	27.200,00	702,29
1/617000-582000	sonstige Dienstgebereiträge zur sozialen Sicherheit	2212	3212	20	160.711,99	156.000,00	4.711,99	160.711,99	156.000,00	4.711,99
1/617000-590000	Freiwillige Sozialleistungen	2212	3212	20	11.477,11	12.300,00	-822,89	11.477,11	12.300,00	-822,89
1/617000-590100	Auslagenersatz	2212	3212	20	256,04	100,00	156,04	256,04	100,00	156,04
1/617000-591000	Dotierung von Rückstellungen für Abfertigungen	2214			6.268,80	5.300,00	968,80			
1/617000-592000	Dotierung von Rückstellungen für Jubiläumswendungen	2214			9.210,07	8.800,00	410,07			
1/617000-600000	Strom	2222	3222	24	4.538,44	4.000,00	538,44	4.538,44	4.000,00	538,44
1/617000-614000	Instandhaltung Gebäude	2224	3224	24		100,00	-100,00		100,00	-100,00

		MVAG			Ergebnisrechnung			Finanzierungsrechnung		
		EH	FH	QU	RA 2021	VA 2021	RA - VA	RA 2021	VA 2021	RA - VA
1/617000-617000	Instandhaltung Fahrzeuge	2224	3224	24	89.985,56	60.000,00	29.985,56	89.985,56	60.000,00	29.985,56
1/617000-670000	Versicherung	2222	3222	24	24.281,04	21.000,00	3.281,04	24.281,04	21.000,00	3.281,04
1/617000-680000	Planmäßige Abschreibung	2226			48.343,62	44.900,00	3.443,62			
1/617000-700000	Pachtzins	2223	3223	24	8.474,34	8.000,00	474,34	8.474,34	8.000,00	474,34
1/617000-724000	Reisegebühren	2225	3225	24	301,56	500,00	-198,44	301,56	500,00	-198,44
1/617000-728000	Entgelte F. Leistungen	2225	3225	24	8.196,46	10.000,00	-1.803,54	8.196,46	10.000,00	-1.803,54
SU 22 / 32	Summe Aufwendungen / Auszahlungen operative Gebarung				1.229.565,94	1.145.300,00	84.265,94	1.165.743,45	1.086.300,00	79.443,45
SA 0 / SA 1	(0) Nettoergebnis (21 - 22) / (1) Geldfluss operative Gebarung (31 - 32)				-1.196.707,67	-1.126.800,00	-69.907,67	-1.141.369,94	-1.067.800,00	-73.569,94
SU 23	Summe Haushaltsrücklagen				0,00	0,00	0,00	0,00	0,00	0,00
SA00	Nettoergebnis nach Zuw./Entn. Haushaltsrücklagen (Saldo 0 +/- SU23)				-1.196.707,67	-1.126.800,00	-69.907,67			
Investive Gebarung										
SU 33	Summe Einzahlungen investive Gebarung							0,00	0,00	0,00
1/617000-020000	Maschinen und maschinelle Anlagen		3414	41				8.299,20	1.000,00	7.299,20
1/617000-040000	Fahrzeuge		3414	41				45.814,00	45.000,00	814,00
1/617000-042100	Betriebsausstattung		3415	41					3.000,00	-3.000,00
SU 34	Summe Auszahlungen investive Gebarung							54.113,20	49.000,00	5.113,20
SA2	Saldo (2) Geldfluss aus der Investiven Gebarung (33 - 34)							-54.113,20	-49.000,00	-5.113,20
SA3	Saldo (3) Nettofinanzierungssaldo (Saldo 1 + Saldo 2)							-1.195.483,14	-1.116.800,00	-78.683,14
Finanzierungstätigkeit										
SU 35	Summe Einzahlungen aus der Finanzierungstätigkeit							0,00	0,00	0,00
SU 36	Summe Auszahlungen aus der Finanzierungstätigkeit							0,00	0,00	0,00
SA4	Saldo (4) Geldfluss aus der Finanzierungstätigkeit (35 - 36)							0,00	0,00	0,00
SA5	Saldo (5) Geldfluss aus der voranschlagswirksamen Gebarung (Saldo 3 + Saldo 4)							-1.195.483,14	-1.116.800,00	-78.683,14
64	Straßenverkehr									
640	Einrichtungen und Maßnahmen nach der Straßenverkehrsordr									
640000	Einrichtung und Maßnahmen der Strassenverkehrsordnung									
Operative Gebarung										
2/640000+868000	Transferzahlungen v. privaten HH	2124	3124	16	30.680,00	30.000,00	680,00	30.680,00	30.000,00	680,00
SU 21 / 31	Summe Erträge / Einzahlungen operative Gebarung				30.680,00	30.000,00	680,00	30.680,00	30.000,00	680,00
1/640000-400000	Geringwertige Wirtschaftsgüter (GWG)	2221	3221	23	254,40	1.000,00	-745,60	254,40	1.000,00	-745,60
1/640000-619000	Instandhaltung von Sonderanlagen	2224	3224	24	16.796,87	20.000,00	-3.203,13	16.796,87	20.000,00	-3.203,13
1/640000-680000	Planmäßige Abschreibung	2226			16.245,49	16.200,00	45,49			
SU 22 / 32	Summe Aufwendungen / Auszahlungen operative Gebarung				33.296,76	37.200,00	-3.903,24	17.051,27	21.000,00	-3.948,73
SA 0 / SA 1	(0) Nettoergebnis (21 - 22) / (1) Geldfluss operative Gebarung (31 - 32)				-2.616,76	-7.200,00	4.583,24	13.628,73	9.000,00	4.628,73
SU 23	Summe Haushaltsrücklagen				0,00	0,00	0,00	0,00	0,00	0,00
SA00	Nettoergebnis nach Zuw./Entn. Haushaltsrücklagen (Saldo 0 +/- SU23)				-2.616,76	-7.200,00	4.583,24			

	MVAG	MVAG QU	Ergebnisrechnung			Finanzierungsrechnung			
			EH	FH	RA 2021	VA 2021	RA - VA	RA 2021	VA 2021
Investive Gebarung									
SU 33		Summe Einzahlungen investive Gebarung					0,00	0,00	0,00
SU 34		Summe Auszahlungen investive Gebarung					0,00	0,00	0,00
SA2		Saldo (2) Geldfluss aus der Investiven Gebarung (33 – 34)					0,00	0,00	0,00
SA3		Saldo (3) Nettofinanzierungssaldo (Saldo 1 + Saldo 2)					13.628,73	9.000,00	4.628,73
Finanzierungstätigkeit									
SU 35		Summe Einzahlungen aus der Finanzierungstätigkeit					0,00	0,00	0,00
SU 36		Summe Auszahlungen aus der Finanzierungstätigkeit					0,00	0,00	0,00
SA4		Saldo (4) Geldfluss aus der Finanzierungstätigkeit (35 – 36)					0,00	0,00	0,00
SA5		Saldo (5) Geldfluss aus der voranschlagswirksamen Gebarung (Saldo 3 + Saldo 4)					13.628,73	9.000,00	4.628,73

	MVAG EH	MVAG FH	QU	Ergebnisrechnung			Finanzierungsrechnung			
				RA 2021	VA 2021	RA - VA	RA 2021	VA 2021	RA - VA	
7 Wirtschaftsförderung										
77	Förderung des Fremdenverkehrs									
771	Maßnahmen zur Förderung des Fremdenverkehrs									
771000	Maßnahmen zur Förderung des Fremdenverkehrs									
Operative Gebarung										
SU 21 / 31	Summe Erträge / Einzahlungen operative Gebarung			0,00	0,00	0,00	0,00	0,00	0,00	
1/771000-729000	Sonstige Ausgaben	2225	3225	24	-2.940,80	1.000,00	-3.940,80	-2.940,80	1.000,00	-3.940,80
1/771000-757000	Zahlungen an Institutionen	2234	3234	27	42.920,00	40.000,00	2.920,00	42.920,00	40.000,00	2.920,00
SU 22 / 32	Summe Aufwendungen / Auszahlungen operative Gebarung			39.979,20	41.000,00	-1.020,80	39.979,20	41.000,00	-1.020,80	
SA 0 / SA 1	(0) Nettoergebnis (21 - 22) / (1) Geldfluss operative Gebarung (31 - 32)			-39.979,20	-41.000,00	1.020,80	-39.979,20	-41.000,00	1.020,80	
SU 23	Summe Haushaltsrücklagen			0,00	0,00	0,00	0,00	0,00	0,00	
SA00	Nettoergebnis nach Zuw./Entn. Haushaltsrücklagen (Saldo 0 +/- SU23)			-39.979,20	-41.000,00	1.020,80				
Investive Gebarung										
SU 33	Summe Einzahlungen investive Gebarung						0,00	0,00	0,00	
SU 34	Summe Auszahlungen investive Gebarung						0,00	0,00	0,00	
SA2	Saldo (2) Geldfluss aus der Investiven Gebarung (33 - 34)						0,00	0,00	0,00	
SA3	Saldo (3) Nettofinanzierungssaldo (Saldo 1 + Saldo 2)						-39.979,20	-41.000,00	1.020,80	
Finanzierungstätigkeit										
SU 35	Summe Einzahlungen aus der Finanzierungstätigkeit						0,00	0,00	0,00	
SU 36	Summe Auszahlungen aus der Finanzierungstätigkeit						0,00	0,00	0,00	
SA4	Saldo (4) Geldfluss aus der Finanzierungstätigkeit (35 - 36)						0,00	0,00	0,00	
SA5	Saldo (5) Geldfluss aus der voranschlagswirksamen Gebarung (Saldo 3 + Saldo 4)						-39.979,20	-41.000,00	1.020,80	
78	Förderung von Handel, Gewerbe und Industrie									
782	Wirtschaftspolitische Maßnahmen									
782000	Wirtschaftspolitische Massnahmen									
Operative Gebarung										
2/782000+829000	Aufteilung WIKOOP	2116	3116	18	164,49		164,49	164,49		164,49
SU 21 / 31	Summe Erträge / Einzahlungen operative Gebarung			164,49	0,00	164,49	164,49	0,00	164,49	
1/782000-728001	Standortmarketing	2225	3225	24		500,00	-500,00		500,00	-500,00
1/782000-757000	Förderung Lehrlingsausbildung	2234	3234	27	5.732,52	6.000,00	-267,48	5.732,52	6.000,00	-267,48
1/782000-757100	Gewerbeförderung	2234	3234	27		1.000,00	-1.000,00		1.000,00	-1.000,00
SU 22 / 32	Summe Aufwendungen / Auszahlungen operative Gebarung			5.732,52	7.500,00	-1.767,48	5.732,52	7.500,00	-1.767,48	
SA 0 / SA 1	(0) Nettoergebnis (21 - 22) / (1) Geldfluss operative Gebarung (31 - 32)			-5.568,03	-7.500,00	1.931,97	-5.568,03	-7.500,00	1.931,97	
SU 23	Summe Haushaltsrücklagen			0,00	0,00	0,00	0,00	0,00	0,00	

	MVAG	MVAG QU	Ergebnisrechnung			Finanzierungsrechnung				
			EH	FH	RA 2021	VA 2021	RA - VA	RA 2021	VA 2021	RA - VA
SA00					-5.568,03	-7.500,00	1.931,97			
Investive Gebarung										
SU 33								0,00	0,00	0,00
SU 34								0,00	0,00	0,00
SA2								0,00	0,00	0,00
SA3								-5.568,03	-7.500,00	1.931,97
Finanzierungstätigkeit										
SU 35								0,00	0,00	0,00
SU 36								0,00	0,00	0,00
SA4								0,00	0,00	0,00
SA5								-5.568,03	-7.500,00	1.931,97
789										
789000										
Operative Gebarung										
SU 21 / 31					0,00	0,00	0,00	0,00	0,00	0,00
1/789000-777110			2234	44	1.531,61	2.000,00	-468,39			
SU 22 / 32					1.531,61	2.000,00	-468,39	0,00	0,00	0,00
SA 0 / SA 1					-1.531,61	-2.000,00	468,39	0,00	0,00	0,00
SU 23					0,00	0,00	0,00	0,00	0,00	0,00
SA00					-1.531,61	-2.000,00	468,39			
Investive Gebarung										
SU 33								0,00	0,00	0,00
1/789000-777110			3434	44	1.531,61	2.000,00	-468,39			
SU 34								1.531,61	2.000,00	-468,39
SA2								-1.531,61	-2.000,00	468,39
SA3								-1.531,61	-2.000,00	468,39
Finanzierungstätigkeit										
SU 35								0,00	0,00	0,00
SU 36								0,00	0,00	0,00
SA4								0,00	0,00	0,00
SA5								-1.531,61	-2.000,00	468,39

	MVAG			Ergebnisrechnung			Finanzierungsrechnung			
	EH	FH	QU	RA 2021	VA 2021	RA - VA	RA 2021	VA 2021	RA - VA	
8 Dienstleistungen										
81	Öffentliche Einrichtungen (soweit nicht dem Abschnitt 85)									
812	WC-Anlagen									
812000	WC Anlage									
Operative Gebarung										
SU 21 / 31	Summe Erträge / Einzahlungen operative Gebarung			0,00	0,00	0,00	0,00	0,00	0,00	
1/812000-451200	Wärmelieferung	2221	3221	23	249,38	300,00	-50,62	249,38	300,00	-50,62
1/812000-459000	Sonstige Verbrauchsgüter	2221	3221	23		100,00	-100,00		100,00	-100,00
1/812000-600000	Strom	2222	3222	24		100,00	-100,00		100,00	-100,00
1/812000-670000	Versicherungen	2222	3222	24		200,00	-200,00		200,00	-200,00
1/812000-710300	Kanalbenützungsgebühr	2225	3225	24	80,76	100,00	-19,24	80,76	100,00	-19,24
1/812000-711000	Wasser	2225	3225	24	114,66	100,00	14,66	114,66	100,00	14,66
1/812000-728000	Entgelte für sonstige Leistungen	2225	3225	24	5.654,72	6.000,00	-345,28	5.654,72	6.000,00	-345,28
SU 22 / 32	Summe Aufwendungen / Auszahlungen operative Gebarung				6.099,52	6.900,00	-800,48	6.099,52	6.900,00	-800,48
SA 0 / SA 1	(0) Nettoergebnis (21 - 22) / (1) Geldfluss operative Gebarung (31 - 32)				-6.099,52	-6.900,00	800,48	-6.099,52	-6.900,00	800,48
SU 23	Summe Haushaltsrücklagen				0,00	0,00	0,00	0,00	0,00	0,00
SA00	Nettoergebnis nach Zuw./Entn. Haushaltsrücklagen (Saldo 0 +/- SU23)				-6.099,52	-6.900,00	800,48			
Investive Gebarung										
SU 33	Summe Einzahlungen investive Gebarung							0,00	0,00	0,00
SU 34	Summe Auszahlungen investive Gebarung							0,00	0,00	0,00
SA2	Saldo (2) Geldfluss aus der Investiven Gebarung (33 - 34)							0,00	0,00	0,00
SA3	Saldo (3) Nettofinanzierungssaldo (Saldo 1 + Saldo 2)							-6.099,52	-6.900,00	800,48
Finanzierungstätigkeit										
SU 35	Summe Einzahlungen aus der Finanzierungstätigkeit							0,00	0,00	0,00
SU 36	Summe Auszahlungen aus der Finanzierungstätigkeit							0,00	0,00	0,00
SA4	Saldo (4) Geldfluss aus der Finanzierungstätigkeit (35 - 36)							0,00	0,00	0,00
SA5	Saldo (5) Geldfluss aus der voranschlagswirksamen Gebarung (Saldo 3 + Saldo 4)							-6.099,52	-6.900,00	800,48
813	Müllbeseitigung									
813100	Abfallbehandlung									
Operative Gebarung										
2/813100+862100	Vergütung Gvu	2121	3121	15	101.890,18	78.000,00	23.890,18	101.890,18	78.000,00	23.890,18
SU 21 / 31	Summe Erträge / Einzahlungen operative Gebarung				101.890,18	78.000,00	23.890,18	101.890,18	78.000,00	23.890,18
1/813100-400000	Geringwertige Wirtschaftsgüter (GWG)	2221	3221	23	383,98	500,00	-116,02	383,98	500,00	-116,02
1/813100-510000	Geldbezüge Vertragsbediensteter in der Verwaltung	2211	3211	20	5.908,72	6.000,00	-91,28	5.908,72	6.000,00	-91,28

		MVAG			Ergebnisrechnung			Finanzierungsrechnung		
		EH	FH	QU	RA 2021	VA 2021	RA - VA	RA 2021	VA 2021	RA - VA
1/813100-511000	Geldbezüge Vertrags- Bedienstete Schema li	2211	3211	20	21.583,93	20.300,00	1.283,93	21.583,93	20.300,00	1.283,93
1/813100-521000	Geldbezüge der ganzjährig beschäftigten Arbeiter	2211	3211	20	46.456,93	47.500,00	-1.043,07	46.456,93	47.500,00	-1.043,07
1/813100-580000	Dienstgeberbeiträge zum Ausgleichsfonds für Familienbeihilfen	2212	3212	20	1.799,32	1.700,00	99,32	1.799,32	1.700,00	99,32
1/813100-582000	Sonstige Dienstgeberbeiträge zur sozialen Sicherheit	2212	3212	20	14.218,69	6.500,00	7.718,69	14.218,69	6.500,00	7.718,69
1/813100-588000	Kommunalsteuer	2212	3212	20	2.219,40	2.200,00	19,40	2.219,40	2.200,00	19,40
1/813100-590000	Freiwillige Sozialleistungen	2212	3212	20	829,55	1.200,00	-370,45	829,55	1.200,00	-370,45
1/813100-590100	Auslagenersatz	2212	3212	20	91,60	100,00	-8,40	91,60	100,00	-8,40
1/813100-592000	Dotierung von Rückstellungen für Jubiläumsszuwendungen	2214			206,75	200,00	6,75			
1/813100-600000	Strom	2222	3222	24	1.352,66	1.000,00	352,66	1.352,66	1.000,00	352,66
1/813100-670000	Versicherung	2222	3222	24	300,00	300,00		300,00	300,00	
1/813100-680000	Planmäßige Abschreibung	2226			1.267,05	1.300,00	-32,95			
1/813100-710300	Kanalbenutzungsgebühr	2225	3225	24	29,52	100,00	-70,48	29,52	100,00	-70,48
1/813100-711000	Wasser	2225	3225	24	136,65	300,00	-163,35	136,65	300,00	-163,35
1/813100-724000	Reisegebühren	2225	3225	24		100,00	-100,00		100,00	-100,00
1/813100-728000	Entgelte für sonstige Leistungen	2225	3225	24	968,84	1.000,00	-31,16	968,84	1.000,00	-31,16
1/813100-728400	Sonstige Entgelte (Kompost)	2225	3225	24		500,00	-500,00		500,00	-500,00
1/813100-728500	Sonst. Entgelte	2225	3225	24	37.810,97	35.000,00	2.810,97	37.810,97	35.000,00	2.810,97
SU 22 / 32	Summe Aufwendungen / Auszahlungen operative Gebarung				135.564,56	125.800,00	9.764,56	134.090,76	124.300,00	9.790,76
SA 0 / SA 1	(0) Nettoergebnis (21 - 22) / (1) Geldfluss operative Gebarung (31 - 32)				-33.674,38	-47.800,00	14.125,62	-32.200,58	-46.300,00	14.099,42
SU 23	Summe Haushaltsrücklagen				0,00	0,00	0,00	0,00	0,00	0,00
SA00	Nettoergebnis nach Zuw./Entn. Haushaltsrücklagen (Saldo 0 +/- SU23)				-33.674,38	-47.800,00	14.125,62			
Investive Gebarung										
SU 33	Summe Einzahlungen investive Gebarung							0,00	0,00	0,00
1/813100-006100	Sonst. Grundstückseintr.		3412	40					400,00	-400,00
SU 34	Summe Auszahlungen investive Gebarung							0,00	400,00	-400,00
SA2	Saldo (2) Geldfluss aus der Investiven Gebarung (33 - 34)							0,00	-400,00	400,00
SA3	Saldo (3) Nettofinanzierungssaldo (Saldo 1 + Saldo 2)							-32.200,58	-46.700,00	14.499,42
Finanzierungstätigkeit										
SU 35	Summe Einzahlungen aus der Finanzierungstätigkeit							0,00	0,00	0,00
SU 36	Summe Auszahlungen aus der Finanzierungstätigkeit							0,00	0,00	0,00
SA4	Saldo (4) Geldfluss aus der Finanzierungstätigkeit (35 - 36)							0,00	0,00	0,00
SA5	Saldo (5) Geldfluss aus der voranschlagswirksamen Gebarung (Saldo 3 + Saldo 4)							-32.200,58	-46.700,00	14.499,42

		MVAG MVAG QU			Ergebnisrechnung			Finanzierungsrechnung		
		EH	FH	QU	RA 2021	VA 2021	RA - VA	RA 2021	VA 2021	RA - VA
814	Straßenreinigung									
814000	Straßenreinigung									
Operative Gebarung										
SU 21 / 31	Summe Erträge / Einzahlungen operative Gebarung				0,00	0,00	0,00	0,00	0,00	0,00
1/814000-728000	Entgelte f. Leistungen	2225	3225	24	33.040,88	30.000,00	3.040,88	33.040,88	30.000,00	3.040,88
SU 22 / 32	Summe Aufwendungen / Auszahlungen operative Gebarung				33.040,88	30.000,00	3.040,88	33.040,88	30.000,00	3.040,88
SA 0 / SA 1	(0) Nettoergebnis (21 - 22) / (1) Geldfluss operative Gebarung (31 - 32)				-33.040,88	-30.000,00	-3.040,88	-33.040,88	-30.000,00	-3.040,88
SU 23	Summe Haushaltsrücklagen				0,00	0,00	0,00	0,00	0,00	0,00
SA00	Nettoergebnis nach Zuw./Entn. Haushaltsrücklagen (Saldo 0 +/- SU23)				-33.040,88	-30.000,00	-3.040,88			
Investive Gebarung										
SU 33	Summe Einzahlungen investive Gebarung							0,00	0,00	0,00
SU 34	Summe Auszahlungen investive Gebarung							0,00	0,00	0,00
SA2	Saldo (2) Geldfluss aus der Investiven Gebarung (33 - 34)							0,00	0,00	0,00
SA3	Saldo (3) Nettofinanzierungssaldo (Saldo 1 + Saldo 2)							-33.040,88	-30.000,00	-3.040,88
Finanzierungstätigkeit										
SU 35	Summe Einzahlungen aus der Finanzierungstätigkeit							0,00	0,00	0,00
SU 36	Summe Auszahlungen aus der Finanzierungstätigkeit							0,00	0,00	0,00
SA4	Saldo (4) Geldfluss aus der Finanzierungstätigkeit (35 - 36)							0,00	0,00	0,00
SA5	Saldo (5) Geldfluss aus der voranschlagswirksamen Gebarung (Saldo 3 + Saldo 4)							-33.040,88	-30.000,00	-3.040,88
815	Park- und Gartenanlagen, Kinderspielplätze									
815000	Park- und Gartenanlagen, Kinderspielplätze									
Operative Gebarung										
2/815000+813000	Erträge aus der Auflösung von Investitionszuschüssen (Kapitaltransfers)		2127		4.444,44	4.400,00	44,44			
2/815000+868000	Transferzahlungen v. privaten HH	2124	3124	16		100,00	-100,00		100,00	-100,00
SU 21 / 31	Summe Erträge / Einzahlungen operative Gebarung				4.444,44	4.500,00	-55,56	0,00	100,00	-100,00
1/815000-600000	Strom	2222	3222	24	-15,23	500,00	-515,23	-15,23	500,00	-515,23
1/815000-610000	Instandhaltung v. Grund u. Boden	2224	3224	24	12.197,32	9.000,00	3.197,32	12.197,32	9.000,00	3.197,32
1/815000-619000	Instandhaltung von Sonderanlagen	2224	3224	24	5.582,00	6.000,00	-418,00	5.582,00	6.000,00	-418,00
1/815000-670000	Versicherung	2222	3222	24	300,00	300,00		300,00	300,00	
1/815000-680000	Planmäßige Abschreibung	2226			6.876,39	6.900,00	-23,61			
1/815000-700000	Pachtzins	2223	3223	24	157,87	100,00	57,87	157,87	100,00	57,87
1/815000-711000	Wasser	2225	3225	24	166,73	200,00	-33,27	166,73	200,00	-33,27
1/815000-728100	Sonst. Entgelte	2225	3225	24	6.802,09	7.000,00	-197,91	6.802,09	7.000,00	-197,91
SU 22 / 32	Summe Aufwendungen / Auszahlungen operative Gebarung				32.067,17	30.000,00	2.067,17	25.190,78	23.100,00	2.090,78
SA 0 / SA 1	(0) Nettoergebnis (21 - 22) / (1) Geldfluss operative Gebarung (31 - 32)				-27.622,73	-25.500,00	-2.122,73	-25.190,78	-23.000,00	-2.190,78
SU 23	Summe Haushaltsrücklagen				0,00	0,00	0,00	0,00	0,00	0,00

	MVAG	MVAG	QU	Ergebnisrechnung			Finanzierungsrechnung					
				EH	FH		RA 2021	VA 2021	RA - VA			
SA00												
	Nettoergebnis nach Zuw./Entn. Haushaltsrücklagen (Saldo 0 +/- SU23)						-27.622,73	-25.500,00	-2.122,73			
Investive Gebarung												
SU 33												
	Summe Einzahlungen investive Gebarung						0,00	0,00	0,00	0,00	0,00	
1/815000-006000	Sonst. Grundstücks-	Einrichtungen	3412	40					3.000,00	-3.000,00		
SU 34												
	Summe Auszahlungen investive Gebarung						0,00	3.000,00	-3.000,00	0,00	0,00	
SA2												
	Saldo (2) Geldfluss aus der Investiven Gebarung (33 – 34)						0,00	-3.000,00	3.000,00	0,00	0,00	
SA3												
	Saldo (3) Nettofinanzierungssaldo (Saldo 1 + Saldo 2)						-25.190,78	-26.000,00	809,22	0,00	0,00	
Finanzierungstätigkeit												
SU 35												
	Summe Einzahlungen aus der Finanzierungstätigkeit						0,00	0,00	0,00	0,00	0,00	
SU 36												
	Summe Auszahlungen aus der Finanzierungstätigkeit						0,00	0,00	0,00	0,00	0,00	
SA4												
	Saldo (4) Geldfluss aus der Finanzierungstätigkeit (35 – 36)						0,00	0,00	0,00	0,00	0,00	
SA5												
	Saldo (5) Geldfluss aus der voranschlagswirksamen Gebarung (Saldo 3 + Saldo 4)						-25.190,78	-26.000,00	809,22	0,00	0,00	
815100 Park und Gartenanlagen												
Operative Gebarung												
SU 21 / 31												
	Summe Erträge / Einzahlungen operative Gebarung						0,00	0,00	0,00	0,00	0,00	
1/815100-610000	Instandhaltung v. Grund u. Boden	2224	3224	24		5.340,11	56.000,00	-50.659,89	5.340,11	56.000,00	-50.659,89	
1/815100-616000	Instandhaltung Maschinen	2224	3224	24		18.628,82	5.000,00	13.628,82	18.628,82	5.000,00	13.628,82	
1/815100-619000	Instandhaltung von Sonderanlagen	2224	3224	24		90,84	300,00	-209,16	90,84	300,00	-209,16	
1/815100-670000	Versicherung	2222	3222	24		300,00	300,00		300,00	300,00		
1/815100-711000	Wasser	2225	3225	24		-530,55	1.500,00	-2.030,55	-530,55	1.500,00	-2.030,55	
SU 22 / 32												
	Summe Aufwendungen / Auszahlungen operative Gebarung						23.829,22	63.100,00	-39.270,78	23.829,22	63.100,00	-39.270,78
SA 0 / SA 1												
	(0) Nettoergebnis (21 - 22) / (1) Geldfluss operative Gebarung (31 – 32)						-23.829,22	-63.100,00	39.270,78	-23.829,22	-63.100,00	39.270,78
SU 23												
	Summe Haushaltsrücklagen						0,00	0,00	0,00	0,00	0,00	
SA00												
	Nettoergebnis nach Zuw./Entn. Haushaltsrücklagen (Saldo 0 +/- SU23)						-23.829,22	-63.100,00	39.270,78	0,00	0,00	
Investive Gebarung												
SU 33												
	Summe Einzahlungen investive Gebarung						0,00	0,00	0,00	0,00	0,00	
1/815100-020000	Ankauf v. Maschinen u. m. Anlagen	3414	41						400,00	-400,00		
SU 34												
	Summe Auszahlungen investive Gebarung						0,00	400,00	-400,00	0,00	0,00	
SA2												
	Saldo (2) Geldfluss aus der Investiven Gebarung (33 – 34)						0,00	-400,00	400,00	0,00	0,00	
SA3												
	Saldo (3) Nettofinanzierungssaldo (Saldo 1 + Saldo 2)						-23.829,22	-63.500,00	39.670,78	0,00	0,00	
Finanzierungstätigkeit												
SU 35												
	Summe Einzahlungen aus der Finanzierungstätigkeit						0,00	0,00	0,00	0,00	0,00	
SU 36												
	Summe Auszahlungen aus der Finanzierungstätigkeit						0,00	0,00	0,00	0,00	0,00	
SA4												
	Saldo (4) Geldfluss aus der Finanzierungstätigkeit (35 – 36)						0,00	0,00	0,00	0,00	0,00	
SA5												
	Saldo (5) Geldfluss aus der voranschlagswirksamen Gebarung (Saldo 3 + Saldo 4)						-23.829,22	-63.500,00	39.670,78	0,00	0,00	

		MVAG			Ergebnisrechnung			Finanzierungsrechnung		
		MVAG	MVAG	QU	RA 2021	VA 2021	RA - VA	RA 2021	VA 2021	RA - VA
		EH	FH							
815200	Hundenauslaufzone									
Operative Gebarung										
SU 21 / 31	Summe Erträge / Einzahlungen operative Gebarung				0,00	0,00	0,00	0,00	0,00	0,00
1/815200-610000	Instandhaltung von Grund und Boden	2224	3224	24	29,11	300,00	-270,89	29,11	300,00	-270,89
1/815200-711000	Wasser	2225	3225	24	63,26	100,00	-36,74	63,26	100,00	-36,74
SU 22 / 32	Summe Aufwendungen / Auszahlungen operative Gebarung				92,37	400,00	-307,63	92,37	400,00	-307,63
SA 0 / SA 1	(0) Nettoergebnis (21 - 22) / (1) Geldfluss operative Gebarung (31 - 32)				-92,37	-400,00	307,63	-92,37	-400,00	307,63
SU 23	Summe Haushaltsrücklagen				0,00	0,00	0,00	0,00	0,00	0,00
SA00	Nettoergebnis nach Zuw./Entn. Haushaltsrücklagen (Saldo 0 +/- SU23)				-92,37	-400,00	307,63			
Investive Gebarung										
SU 33	Summe Einzahlungen investive Gebarung							0,00	0,00	0,00
SU 34	Summe Auszahlungen investive Gebarung							0,00	0,00	0,00
SA2	Saldo (2) Geldfluss aus der Investiven Gebarung (33 - 34)							0,00	0,00	0,00
SA3	Saldo (3) Nettofinanzierungssaldo (Saldo 1 + Saldo 2)							-92,37	-400,00	307,63
Finanzierungstätigkeit										
SU 35	Summe Einzahlungen aus der Finanzierungstätigkeit							0,00	0,00	0,00
SU 36	Summe Auszahlungen aus der Finanzierungstätigkeit							0,00	0,00	0,00
SA4	Saldo (4) Geldfluss aus der Finanzierungstätigkeit (35 - 36)							0,00	0,00	0,00
SA5	Saldo (5) Geldfluss aus der voranschlagswirksamen Gebarung (Saldo 3 + Saldo 4)							-92,37	-400,00	307,63
816	Öffentliche Beleuchtung und öffentliche Uhren									
816000	Öffentliche Beleuchtung und öffentliche Uhren									
Operative Gebarung										
2/816000+813000	Erträge aus der Auflösung von Investitionszuschüssen (Kapitaltransfers)		2127		8.646,67	8.600,00	46,67			
SU 21 / 31	Summe Erträge / Einzahlungen operative Gebarung				8.646,67	8.600,00	46,67	0,00	0,00	0,00
1/816000-600000	Strom	2222	3222	24	63.468,66	60.000,00	3.468,66	63.468,66	60.000,00	3.468,66
1/816000-619000	Instandhaltung von Sonderanlagen	2224	3224	24	118.578,02	120.000,00	-1.421,98	118.578,02	120.000,00	-1.421,98
1/816000-650000	Zinsen Erste Bank	2241	3241	25	6.928,56	6.900,00	28,56	6.928,56	6.900,00	28,56
1/816000-650001	Zinsen Raika	2241	3241	25	5.512,40	3.300,00	2.212,40	5.512,40	3.300,00	2.212,40
1/816000-670000	Versicherung	2222	3222	24	300,00	300,00		300,00	300,00	
1/816000-680000	Planmäßige Abschreibung	2226			338.735,51	338.700,00	35,51			
1/816000-728000	Entgelte für sonstige Leistungen	2225	3225	24	13.595,00	6.000,00	7.595,00	13.595,00	6.000,00	7.595,00
SU 22 / 32	Summe Aufwendungen / Auszahlungen operative Gebarung				547.118,15	535.200,00	11.918,15	208.382,64	196.500,00	11.882,64
SA 0 / SA 1	(0) Nettoergebnis (21 - 22) / (1) Geldfluss operative Gebarung (31 - 32)				-538.471,48	-526.600,00	-11.871,48	-208.382,64	-196.500,00	-11.882,64
SU 23	Summe Haushaltsrücklagen				0,00	0,00	0,00	0,00	0,00	0,00
SA00	Nettoergebnis nach Zuw./Entn. Haushaltsrücklagen (Saldo 0 +/- SU23)				-538.471,48	-526.600,00	-11.871,48			

		MVAG			Ergebnisrechnung			Finanzierungsrechnung		
		EH	FH	QU	RA 2021	VA 2021	RA - VA	RA 2021	VA 2021	RA - VA
Investive Gebarung										
SU 33	Summe Einzahlungen investive Gebarung							0,00	0,00	0,00
1/816000-050000	Sonderanlagen		3412	40				42.051,60		42.051,60
SU 34	Summe Auszahlungen investive Gebarung							42.051,60	0,00	42.051,60
SA2	Saldo (2) Geldfluss aus der Investiven Gebarung (33 – 34)							-42.051,60	0,00	-42.051,60
SA3	Saldo (3) Nettofinanzierungssaldo (Saldo 1 + Saldo 2)							-250.434,24	-196.500,00	-53.934,24
Finanzierungstätigkeit										
SU 35	Summe Einzahlungen aus der Finanzierungstätigkeit							0,00	0,00	0,00
1/816000-346000	Tilgung Bankdarlehen Erste Bank		3614	65				17.050,02	16.800,00	250,02
SU 36	Summe Auszahlungen aus der Finanzierungstätigkeit							17.050,02	16.800,00	250,02
SA4	Saldo (4) Geldfluss aus der Finanzierungstätigkeit (35 – 36)							-17.050,02	-16.800,00	-250,02
SA5	Saldo (5) Geldfluss aus der voranschlagswirksamen Gebarung (Saldo 3 + Saldo 4)							-267.484,26	-213.300,00	-54.184,26
817	Friedhöfe (einschließlich Einsegnungshallen und Krematorien)									
817000	Friedhöfe									
Operative Gebarung										
2/817000+811100	Bestandszins	2115	3115	14	1.816,80	4.400,00	-2.583,20	1.816,80	4.400,00	-2.583,20
2/817000+828000	Rückersatz Fundamente	2116	3116	18	4.562,10	4.000,00	562,10	2.782,45	4.000,00	-1.217,55
2/817000+829000	Erlös Friedhofskerzen/WC Anlage	2116	3116	18	1.308,00	2.000,00	-692,00	1.308,00	2.000,00	-692,00
2/817000+852700	Grabstellengebühr	2113	3113	12	66.776,00	60.000,00	6.776,00	66.071,00	60.000,00	6.071,00
2/817000+852800	Be- und Enterdigungs- Gebühr	2113	3113	12	75.130,00	55.000,00	20.130,00	73.112,60	55.000,00	18.112,60
SU 21 / 31	Summe Erträge / Einzahlungen operative Gebarung				149.592,90	125.400,00	24.192,90	145.090,85	125.400,00	19.690,85
1/817000-400000	Geringwertige Wirtschaftsgüter (GWG)	2221	3221	23	583,36	400,00	183,36	583,36	400,00	183,36
1/817000-454000	Reinigungsmittel	2221	3221	23	464,45	200,00	264,45	464,45	200,00	264,45
1/817000-459000	Sonstige Verbrauchs- Güter	2221	3221	23	4.556,07	5.200,00	-643,93	4.556,07	5.200,00	-643,93
1/817000-510000	Geldbezüge Vertragsbediensteter in der Verwaltung	2211	3211	20	30.776,90	30.700,00	76,90	30.776,90	30.700,00	76,90
1/817000-511000	Geldbezüge Vertragsbediensteter in handwerklicher Verwendung	2211	3211	20	41.647,28	40.500,00	1.147,28	41.647,28	40.500,00	1.147,28
1/817000-580000	Dienstgeberbeiträge zum Ausgleichsfonds für Familienbeihilfen	2212	3212	20	2.834,90	2.800,00	34,90	2.834,90	2.800,00	34,90
1/817000-582000	Sonstige Dienstgeberbeiträge zur sozialen Sicherheit	2212	3212	20	15.352,85	15.200,00	152,85	15.352,85	15.200,00	152,85
1/817000-590000	Freiwillige Sozialleistungen	2212	3212	20	1.044,93	1.100,00	-55,07	1.044,93	1.100,00	-55,07
1/817000-590100	Auslagenersatz	2212	3212	20	63,70	100,00	-36,30	63,70	100,00	-36,30
1/817000-591000	Dotierung von Rückstellungen für Abfertigungen	2214			445,39	600,00	-154,61			
1/817000-592000	Dotierung von Rückstellungen für Jubiläumszuwendungen	2214			898,67	1.000,00	-101,33			
1/817000-600000	Strom	2222	3222	24	3.555,90	4.500,00	-944,10	3.555,90	4.500,00	-944,10

		MVAG		QU	Ergebnisrechnung			Finanzierungsrechnung		
		EH	FH		RA 2021	VA 2021	RA - VA	RA 2021	VA 2021	RA - VA
1/817000-610000	Instandhaltung v. Grund u. Boden	2224	3224	24	2.316,54	4.500,00	-2.183,46	2.316,54	4.500,00	-2.183,46
1/817000-613000	Instandhaltung von Grundstückseinricht.	2224	3224	24		500,00	-500,00		500,00	-500,00
1/817000-614000	Instandhaltung Gebäude	2224	3224	24	141,60	500,00	-358,40	141,60	500,00	-358,40
1/817000-616000	Instandhaltung Maschinen	2224	3224	24		100,00	-100,00		100,00	-100,00
1/817000-618100	Instandhaltung Sonst. Anlagen	2224	3224	24	606,00	100,00	506,00	606,00	100,00	506,00
1/817000-619000	Instandhaltung von Sonderanlagen	2224	3224	24	835,63	700,00	135,63	835,63	700,00	135,63
1/817000-670000	Versicherung	2222	3222	24	610,76	800,00	-189,24	610,76	800,00	-189,24
1/817000-680000	Planmäßige Abschreibung	2226			6.775,09	6.800,00	-24,91			
1/817000-700200	Leasing Aufbahnhalle Kautions u.a.	2223	3223	24	5.153,85	12.400,00	-7.246,15	5.153,85	12.400,00	-7.246,15
1/817000-705000	Operating Leasing Aufbahnhalle	2223	3223	24	5.149,20	12.400,00	-7.250,80	5.149,20	12.400,00	-7.250,80
1/817000-710000	Öffentliche Abgaben (Ausgaben), ohne Gebühren gemäß FAG	2225	3225	24	137,76	100,00	37,76	137,76	100,00	37,76
1/817000-710300	Kanalbenutzungsgebühr	2225	3225	24	351,20	300,00	51,20	351,20	300,00	51,20
1/817000-711000	Wasser	2225	3225	24	1.049,81	2.000,00	-950,19	1.049,81	2.000,00	-950,19
1/817000-720000	Kostensätze f. Verwaltungsleist.	2225	3225	24	1.500,00	1.500,00		1.500,00	1.500,00	
1/817000-724000	Reisegebühren	2225	3225	24		100,00	-100,00		100,00	-100,00
1/817000-728000	Entgelte f. Leistungen	2225	3225	24	13.796,82	12.000,00	1.796,82	13.796,82	12.000,00	1.796,82
1/817000-728100	Sonst. Entgelte (Deponiekosten)	2225	3225	24	2.963,96	3.500,00	-536,04	2.963,96	3.500,00	-536,04
1/817000-729000	Sonstige Ausgaben	2225	3225	24	486,49	1.000,00	-513,51	486,49	1.000,00	-513,51
SU 22 / 32	Summe Aufwendungen / Auszahlungen operative Gebarung				144.099,11	161.600,00	-17.500,89	135.979,96	153.200,00	-17.220,04
SA 0 / SA 1	(0) Nettoergebnis (21 - 22) / (1) Geldfluss operative Gebarung (31 - 32)				5.493,79	-36.200,00	41.693,79	9.110,89	-27.800,00	36.910,89
SU 23	Summe Haushaltsrücklagen				0,00	0,00	0,00	0,00	0,00	0,00
SA00	Nettoergebnis nach Zuw./Entn. Haushaltsrücklagen (Saldo 0 +/- SU23)				5.493,79	-36.200,00	41.693,79			
Investive Gebarung										
SU 33	Summe Einzahlungen investive Gebarung							0,00	0,00	0,00
1/817000-042100	Betriebsausstattung		3415	41					1.000,00	-1.000,00
SU 34	Summe Auszahlungen investive Gebarung							0,00	1.000,00	-1.000,00
SA2	Saldo (2) Geldfluss aus der Investiven Gebarung (33 - 34)							0,00	-1.000,00	1.000,00
SA3	Saldo (3) Nettofinanzierungssaldo (Saldo 1 + Saldo 2)							9.110,89	-28.800,00	37.910,89
Finanzierungstätigkeit										
SU 35	Summe Einzahlungen aus der Finanzierungstätigkeit							0,00	0,00	0,00
SU 36	Summe Auszahlungen aus der Finanzierungstätigkeit							0,00	0,00	0,00
SA4	Saldo (4) Geldfluss aus der Finanzierungstätigkeit (35 - 36)							0,00	0,00	0,00
SA5	Saldo (5) Geldfluss aus der voranschlagswirksamen Gebarung (Saldo 3 + Saldo 4)							9.110,89	-28.800,00	37.910,89

		MVAG			Ergebnisrechnung			Finanzierungsrechnung		
		EH	FH	QU	RA 2021	VA 2021	RA - VA	RA 2021	VA 2021	RA - VA
84	Liegenschaften, Wohn- und Geschäftsgebäude									
840	Grundbesitz									
840000	Grundbesitz									
	Operative Gebarung									
2/840000+811000	Einn. a. Vermietung u. Verpacht.	2115	3115	14	10.636,48	10.700,00	-63,52	10.636,48	10.700,00	-63,52
2/840000+811100	Einn. a. Vermietung u. Verpachtung	2115	3115	14	6.684,64	4.000,00	2.684,64	6.684,64	4.000,00	2.684,64
2/840000+811200	Einnahmen aus Vermietung	2115	3115	14	1.802,48	1.200,00	602,48	1.802,48	1.200,00	602,48
2/840000+811300	Bestandszins Schulstraße	2115	3115	14	10.900,92		10.900,92	10.900,92		10.900,92
2/840000+829000	Sonstige Erträge	2116	3116	18	272.197,50	272.200,00	-2,50	272.197,50	272.200,00	-2,50
SU 21 / 31	Summe Erträge / Einzahlungen operative Gebarung				302.222,02	288.100,00	14.122,02	302.222,02	288.100,00	14.122,02
1/840000-451200	Wärme	2221	3221	23	2.796,85		2.796,85	2.796,85		2.796,85
1/840000-600000	Strom	2222	3222	24	3.373,50		3.373,50	3.373,50		3.373,50
1/840000-614000	Instandhaltung von Gebäuden	2224	3224	24		1.500,00	-1.500,00		1.500,00	-1.500,00
1/840000-618101	Instandhaltung Aufzug	2224	3224	24	5.549,81		5.549,81	5.549,81		5.549,81
1/840000-631000	Telekommunikationsdienste	2222	3222	24	1.311,54		1.311,54	1.311,54		1.311,54
1/840000-670000	Versicherungen	2222	3222	24	4.543,72		4.543,72	4.543,72		4.543,72
1/840000-700200	Leasing Gebäude Kaution u.a.	2223	3223	24	116.670,96		116.670,96	116.670,96		116.670,96
1/840000-705000	Operating Leasing	2223	3223	24	75.641,16		75.641,16	75.641,16		75.641,16
1/840000-710000	Öffentliche Abgaben	2225	3225	24	57.885,47	2.000,00	55.885,47	57.885,47	2.000,00	55.885,47
1/840000-710300	Kanalbenützungsgebühr	2225	3225	24	13.051,10		13.051,10	13.051,10		13.051,10
1/840000-711000	Wasser	2225	3225	24	3.195,35		3.195,35	3.195,35		3.195,35
1/840000-728000	Entgelte für sonstige Leistungen	2225	3225	24	32.758,20	35.000,00	-2.241,80	32.758,20	35.000,00	-2.241,80
SU 22 / 32	Summe Aufwendungen / Auszahlungen operative Gebarung				316.777,66	38.500,00	278.277,66	316.777,66	38.500,00	278.277,66
SA 0 / SA 1	(0) Nettoergebnis (21 - 22) / (1) Geldfluss operative Gebarung (31 - 32)				-14.555,64	249.600,00	-264.155,64	-14.555,64	249.600,00	-264.155,64
SU 23	Summe Haushaltsrücklagen				0,00	0,00	0,00	0,00	0,00	0,00
SA00	Nettoergebnis nach Zuw./Entn. Haushaltsrücklagen (Saldo 0 +/- SU23)				-14.555,64	249.600,00	-264.155,64			
	Investive Gebarung									
SU 33	Summe Einzahlungen investive Gebarung							0,00	0,00	0,00
SU 34	Summe Auszahlungen investive Gebarung							0,00	0,00	0,00
SA2	Saldo (2) Geldfluss aus der Investiven Gebarung (33 - 34)							0,00	0,00	0,00
SA3	Saldo (3) Nettofinanzierungssaldo (Saldo 1 + Saldo 2)							-14.555,64	249.600,00	-264.155,64
	Finanzierungstätigkeit									
SU 35	Summe Einzahlungen aus der Finanzierungstätigkeit							0,00	0,00	0,00
SU 36	Summe Auszahlungen aus der Finanzierungstätigkeit							0,00	0,00	0,00
SA4	Saldo (4) Geldfluss aus der Finanzierungstätigkeit (35 - 36)							0,00	0,00	0,00
SA5	Saldo (5) Geldfluss aus der voranschlagswirksamen Gebarung (Saldo 3 + Saldo 4)							-14.555,64	249.600,00	-264.155,64

		MVAG			Ergebnisrechnung			Finanzierungsrechnung		
		EH	FH	QU	RA 2021	VA 2021	RA - VA	RA 2021	VA 2021	RA - VA
842	Waldbesitz (soweit nicht bei 866)									
842000	Waldbesitz Gemeindewald									
Operative Gebarung										
SU 21 / 31	Summe Erträge / Einzahlungen operative Gebarung				0,00	0,00	0,00	0,00	0,00	0,00
1/842000-420000	Pflanzenankauf	2221	3221	23		1.000,00	-1.000,00	1.000,00	-1.000,00	
1/842000-452000	Treibstoffe	2221	3221	23	2.049,24	2.000,00	49,24	2.049,24	2.000,00	49,24
1/842000-610000	Instandhaltung v. Grund u. Boden	2224	3224	24		3.000,00	-3.000,00	3.000,00	-3.000,00	
1/842000-670000	Versicherung	2222	3222	24	2.150,00	2.000,00	150,00	2.150,00	2.000,00	150,00
1/842000-710000	Öffentliche Abgaben	2225	3225	24	1.491,99	2.000,00	-508,01	1.491,99	2.000,00	-508,01
1/842000-728000	Entgelte f. Leistungen	2225	3225	24		2.500,00	-2.500,00	2.500,00	-2.500,00	
SU 22 / 32	Summe Aufwendungen / Auszahlungen operative Gebarung				5.691,23	12.500,00	-6.808,77	5.691,23	12.500,00	-6.808,77
SA 0 / SA 1	(0) Nettoergebnis (21 - 22) / (1) Geldfluss operative Gebarung (31 - 32)				-5.691,23	-12.500,00	6.808,77	-5.691,23	-12.500,00	6.808,77
SU 23	Summe Haushaltsrücklagen				0,00	0,00	0,00	0,00	0,00	0,00
SA00	Nettoergebnis nach Zuw./Entn. Haushaltsrücklagen (Saldo 0 +/- SU23)				-5.691,23	-12.500,00	6.808,77			
Investive Gebarung										
SU 33	Summe Einzahlungen investive Gebarung							0,00	0,00	0,00
SU 34	Summe Auszahlungen investive Gebarung							0,00	0,00	0,00
SA2	Saldo (2) Geldfluss aus der Investiven Gebarung (33 - 34)							0,00	0,00	0,00
SA3	Saldo (3) Nettofinanzierungssaldo (Saldo 1 + Saldo 2)							-5.691,23	-12.500,00	6.808,77
Finanzierungstätigkeit										
SU 35	Summe Einzahlungen aus der Finanzierungstätigkeit							0,00	0,00	0,00
SU 36	Summe Auszahlungen aus der Finanzierungstätigkeit							0,00	0,00	0,00
SA4	Saldo (4) Geldfluss aus der Finanzierungstätigkeit (35 - 36)							0,00	0,00	0,00
SA5	Saldo (5) Geldfluss aus der voranschlagswirksamen Gebarung (Saldo 3 + Saldo 4)							-5.691,23	-12.500,00	6.808,77
846	Wohn- und Geschäftsgebäude (soweit nicht bei 853)									
846300	Gemeindehaus Schönkirchnerstrasse									
Operative Gebarung										
2/846300+817000	Erträge aus der Auflösung von sonstigen Rückstellungen	2117			3.977,28		3.977,28			
SU 21 / 31	Summe Erträge / Einzahlungen operative Gebarung				3.977,28	0,00	3.977,28	0,00	0,00	0,00
1/846300-400000	Geringwertige Wirtschaftsgüter des Anlagevermögens	2221	3221	23	130,80	100,00	30,80	130,80	100,00	30,80
1/846300-451100	Brennstoff/Gas	2221	3221	23	11.710,44	10.000,00	1.710,44	11.710,44	10.000,00	1.710,44
1/846300-454000	Reinigungsmittel	2221	3221	23		500,00	-500,00		500,00	-500,00
1/846300-511000	Geldbezüge der Vertragsbediensteten in handwerklicher Verwendung	2211	3211	20	15.235,26	16.500,00	-1.264,74	15.235,26	16.500,00	-1.264,74
1/846300-541000	Arbeitskleidung	2213	3213		5,97		5,97	5,97		5,97

		MVAG			Ergebnisrechnung			Finanzierungsrechnung		
		EH	FH	QU	RA 2021	VA 2021	RA - VA	RA 2021	VA 2021	RA - VA
1/846300-580000	Dienstgeberbeiträge zum Ausgleichs- fonds für Familienbeihilfen	2212	3212	20	187,75	400,00	-212,25	187,75	400,00	-212,25
1/846300-582000	Sonstige Dienstgeberbeiträge zur sozialen Sicherheit	2212	3212	20	1.880,52	2.200,00	-319,48	1.880,52	2.200,00	-319,48
1/846300-588000	Kommunalsteuer	2212	3212	20	277,36	300,00	-22,64	277,36	300,00	-22,64
1/846300-590000	Freiwillige Sozialleistungen	2212	3212	20	103,01	300,00	-196,99	103,01	300,00	-196,99
1/846300-591000	Dotierung von Rückstellungen für Abfertigungen	2214				2.200,00	-2.200,00			
1/846300-600000	Strom	2222	3222	24	2.762,10	3.600,00	-837,90	2.762,10	3.600,00	-837,90
1/846300-614000	Instandhaltung von Gebäuden	2224	3224	24	1.629,48	500,00	1.129,48	1.629,48	500,00	1.129,48
1/846300-650000	Zinsen für Finanzschulden - Inland	2241	3241	25	3.278,18	4.200,00	-921,82	3.278,18	4.200,00	-921,82
1/846300-710100	Müllbeseitigung	2225	3225	24	2.409,00	2.400,00	9,00	2.409,00	2.400,00	9,00
1/846300-710300	Kanalbenützungsgebühr	2225	3225	24	1.732,00	1.800,00	-68,00	1.732,00	1.800,00	-68,00
1/846300-711000	Wasser	2225	3225	24	319,44	1.000,00	-680,56	319,44	1.000,00	-680,56
1/846300-728000	Entgelte für sonstige Leistungen	2225	3225	24	2.282,33	1.000,00	1.282,33	2.282,33	1.000,00	1.282,33
1/846300-729000	sonstige Ausgaben	2225	3225	24	134,81	100,00	34,81	134,81	100,00	34,81
SU 22 / 32	Summe Aufwendungen / Auszahlungen operative Gebarung				44.078,45	47.100,00	-3.021,55	44.078,45	44.900,00	-821,55
SA 0 / SA 1	(0) Nettoergebnis (21 - 22) / (1) Geldfluss operative Gebarung (31 - 32)				-40.101,17	-47.100,00	6.998,83	-44.078,45	-44.900,00	821,55
SU 23	Summe Haushaltsrücklagen				0,00	0,00	0,00	0,00	0,00	0,00
SA00	Nettoergebnis nach Zuw./Entn. Haushaltsrücklagen (Saldo 0 +/- SU23)				-40.101,17	-47.100,00	6.998,83			
Investive Gebarung										
SU 33	Summe Einzahlungen investive Gebarung							0,00	0,00	0,00
SU 34	Summe Auszahlungen investive Gebarung							0,00	0,00	0,00
SA2	Saldo (2) Geldfluss aus der Investiven Gebarung (33 - 34)							0,00	0,00	0,00
SA3	Saldo (3) Nettofinanzierungssaldo (Saldo 1 + Saldo 2)							-44.078,45	-44.900,00	821,55
Finanzierungstätigkeit										
SU 35	Summe Einzahlungen aus der Finanzierungstätigkeit							0,00	0,00	0,00
SU 36	Summe Auszahlungen aus der Finanzierungstätigkeit							0,00	0,00	0,00
SA4	Saldo (4) Geldfluss aus der Finanzierungstätigkeit (35 - 36)							0,00	0,00	0,00
SA5	Saldo (5) Geldfluss aus der voranschlagswirksamen Gebarung (Saldo 3 + Saldo 4)							-44.078,45	-44.900,00	821,55
85 Betriebe mit marktbestimmter Tätigkeit										
850 Betriebe der Wasserversorgung										
850000 Betriebe der Wasserversorgung										
Operative Gebarung										
2/850000+850000		2111	3111	10				219,42		219,42
2/850000+852210	Einnahme Wassermeßstreckenzähler	2113	3113	12	733,21	1.000,00	-266,79	733,21	1.000,00	-266,79
SU 21 / 31	Summe Erträge / Einzahlungen operative Gebarung				733,21	1.000,00	-266,79	952,63	1.000,00	-47,37

	MVAG	MVAG QU			Ergebnisrechnung			Finanzierungsrechnung		
		EH	FH		RA 2021	VA 2021	RA - VA	RA 2021	VA 2021	RA - VA
1/850000-711000	Wasser / mobile Wasserzähler	2225	3225	24	1.461,60	1.000,00	461,60	1.461,60	1.000,00	461,60
SU 22 / 32	Summe Aufwendungen / Auszahlungen operative Gebarung				1.461,60	1.000,00	461,60	1.461,60	1.000,00	461,60
SA 0 / SA 1	(0) Nettoergebnis (21 - 22) / (1) Geldfluss operative Gebarung (31 - 32)				-728,39	0,00	-728,39	-508,97	0,00	-508,97
SU 23	Summe Haushaltsrücklagen				0,00	0,00	0,00	0,00	0,00	0,00
SA00	Nettoergebnis nach Zuw./Entn. Haushaltsrücklagen (Saldo 0 +/- SU23)				-728,39	0,00	-728,39			
Investive Gebarung										
SU 33	Summe Einzahlungen investive Gebarung							0,00	0,00	0,00
SU 34	Summe Auszahlungen investive Gebarung							0,00	0,00	0,00
SA2	Saldo (2) Geldfluss aus der Investiven Gebarung (33 - 34)							0,00	0,00	0,00
SA3	Saldo (3) Nettofinanzierungssaldo (Saldo 1 + Saldo 2)							-508,97	0,00	-508,97
Finanzierungstätigkeit										
SU 35	Summe Einzahlungen aus der Finanzierungstätigkeit							0,00	0,00	0,00
SU 36	Summe Auszahlungen aus der Finanzierungstätigkeit							0,00	0,00	0,00
SA4	Saldo (4) Geldfluss aus der Finanzierungstätigkeit (35 - 36)							0,00	0,00	0,00
SA5	Saldo (5) Geldfluss aus der voranschlagswirksamen Gebarung (Saldo 3 + Saldo 4)							-508,97	0,00	-508,97
851	Betriebe der Abwasserbeseitigung									
851000	Betriebe der Abwasserbeseitigung									
Operative Gebarung										
2/851000+813000	Erträge aus der Auflösung von Investitionszuschüssen (Kapitaltransfers)	2127			152.148,79	78.900,00	73.248,79			
2/851000+816500	Kostener. Pw Schönkirchen	2114	3114	13	1.426,36	1.000,00	426,36	1.426,36	1.000,00	426,36
2/851000+823000	Zinsen Rücklage	2131	3131	14	100,89	200,00	-99,11	100,89	200,00	-99,11
2/851000+852400	Kanalgebühr Schmutzfr.	2113	3113	12		100,00	-100,00		100,00	-100,00
2/851000+852550	Kanalbenützungsg Gebühr	2113	3113	12	1.641.687,18	1.580.000,00	61.687,18	1.653.658,50	1.580.000,00	73.658,50
2/851000+860000	Annuitätenzuschuss Ba02 (Zinsen)	2121	3121	15	53.517,78	66.800,00	-13.282,22	53.517,78	66.800,00	-13.282,22
2/851000+860001	Annuitätenzuschuss BA03 (Zinsen)	2121	3121	15	33.836,84	43.400,00	-9.563,16	33.836,84	43.400,00	-9.563,16
2/851000+860002	Annuitätenzuschuss BA100 Leitungskataster (Zinsen)	2121	3121	15	9.145,86	9.100,00	45,86	9.145,86	9.100,00	45,86
SU 21 / 31	Summe Erträge / Einzahlungen operative Gebarung				1.891.863,70	1.779.500,00	112.363,70	1.751.686,23	1.700.600,00	51.086,23
1/851000-452000	Treibstoffe	2221	3221	23	1.016,12	800,00	216,12	1.016,12	800,00	216,12
1/851000-456000	Büromittel	2221	3221	23	275,94	100,00	175,94	275,94	100,00	175,94
1/851000-510000	Geldbezüge Vertragsbediensteter in der Verwaltung	2211	3211	20	7.787,32	7.700,00	87,32	7.787,32	7.700,00	87,32
1/851000-511000	Geldbezüge Vertragsbediensteter in handwerklicher Verwendung	2211	3211	20	50.077,79	43.500,00	6.577,79	50.077,79	43.500,00	6.577,79
1/851000-580000	Dienstgeberbeiträge zum Ausgleichsfonds für Familienbeihilfen	2212	3212	20	2.095,84	2.000,00	95,84	2.095,84	2.000,00	95,84
1/851000-582000	Sonstige Dienstgeberbeiträge zur sozialen Sicherheit	2212	3212	20	11.316,52	11.000,00	316,52	11.316,52	11.000,00	316,52

		MVAG			Ergebnisrechnung			Finanzierungsrechnung		
		EH	FH	QU	RA 2021	VA 2021	RA - VA	RA 2021	VA 2021	RA - VA
1/851000-588000	Kommunalsteuer	2212	3212	20	1.612,18	1.600,00	12,18	1.612,18	1.600,00	12,18
1/851000-590000	Freiwillige Sozialleistungen	2212	3212	20	800,97	800,00	0,97	800,97	800,00	0,97
1/851000-590100	Auslagenersatz	2212	3212	20	66,10		66,10	66,10		66,10
1/851000-592000	Dotierung von Rückstellungen für Jubiläumszuwendungen	2214			94,50	100,00	-5,50			
1/851000-600000	Strom	2222	3222	24	5.533,10	7.000,00	-1.466,90	5.533,10	7.000,00	-1.466,90
1/851000-616000	Instandhaltung Maschinen	2224	3224	24		400,00	-400,00		400,00	-400,00
1/851000-617000	Instandhaltung Fahrzeuge	2224	3224	24		300,00	-300,00		300,00	-300,00
1/851000-618100	Instandhaltung Sonst. Anlagen	2224	3224	24	4.661,27	8.000,00	-3.338,73	4.661,27	8.000,00	-3.338,73
1/851000-619000	Instandhaltung von Sonderanlagen	2224	3224	24	57.937,46		57.937,46	57.937,46		57.937,46
1/851000-619100	Instandhaltung Ortsnetz	2224	3224	24	246.301,54	200.000,00	46.301,54	246.301,54	200.000,00	46.301,54
1/851000-631000	Telefon	2222	3222	24	1.311,50	1.000,00	311,50	1.311,50	1.000,00	311,50
1/851000-650000	Zinsen UWWF BA01	2241	3241	25	37.118,01	37.100,00	18,01	37.118,01	37.100,00	18,01
1/851000-650001	Zinsen Bankdarlehen BA03	2241	3241	25	3.754,14	3.800,00	-45,86	3.754,14	3.800,00	-45,86
1/851000-650002	Zinsen Bankdarlehen BA02	2241	3241	25	0,02	700,00	-699,98	0,02	700,00	-699,98
1/851000-650003	Zinsen Bankdarlehen BA03-R	2241	3241	25	1.276,69	3.100,00	-1.823,31	1.276,69	3.100,00	-1.823,31
1/851000-670000	Versicherung	2222	3222	24	395,58	500,00	-104,42	395,58	500,00	-104,42
1/851000-680000	Planmäßige Abschreibung	2226			246.656,41	241.400,00	5.256,41			
1/851000-700200	Mietzins	2223	3223	24	144,83	200,00	-55,17	144,83	200,00	-55,17
1/851000-710000	Öffentliche Abgaben	2225	3225	24	29.758,70	29.000,00	758,70	29.758,70	29.000,00	758,70
1/851000-711000	Wasser	2225	3225	24	82,63		82,63	82,63		82,63
1/851000-720000	Kostenersätze für ABA	2225	3225	24	112.666,04	57.100,00	55.566,04	112.666,04	57.100,00	55.566,04
1/851000-724000	Reisegebühren	2225	3225	24		100,00	-100,00		100,00	-100,00
1/851000-728000	Entgelte f. Leistungen	2225	3225	24	16.928,37	15.000,00	1.928,37	16.928,37	15.000,00	1.928,37
1/851000-729000	Sonstige Ausgaben	2225	3225	24	640,99	400,00	240,99	640,99	400,00	240,99
1/851000-752000	Transferzahlungen an Gemeindeverbände	2231	3231	26	585.913,24	564.500,00	21.413,24	585.913,24	564.500,00	21.413,24
SU 22 / 32	Summe Aufwendungen / Auszahlungen operative Gebarung				1.426.223,80	1.237.200,00	189.023,80	1.179.472,89	995.700,00	183.772,89
SA 0 / SA 1	(0) Nettoergebnis (21 - 22) / (1) Geldfluss operative Gebarung (31 - 32)				465.639,90	542.300,00	-76.660,10	572.213,34	704.900,00	-132.686,66
2/851000+894001	Entnahmen von zweckgebundenen Haushaltsrücklagen	2301			110.550,84		110.550,84			
1/851000-794001	Zuweisung an zweckgebundene Haushaltsrücklagen	2401			110.624,01		-110.624,01			
SU 23	Summe Haushaltsrücklagen				-73,17	0,00	-73,17	0,00	0,00	0,00
SA00	Nettoergebnis nach Zuw./Entn. Haushaltsrücklagen (Saldo 0 +/- SU23)				465.566,73	542.300,00	-76.733,27			
Investive Gebarung										
2/851000+300000	Förderung KPC (Barwert)		3331	33				34.236,06	34.200,00	36,06

		MVAG		QU	Ergebnisrechnung			Finanzierungsrechnung		
		EH	FH		RA 2021	VA 2021	RA - VA	RA 2021	VA 2021	RA - VA
2/851000+307000	Kapitaltransfers von privaten Haushalten und privaten Organisationen ohne Erwerbszweck und andere		3334	34				164.902,38	200.000,00	-35.097,62
SU 33	Summe Einzahlungen investive Gebarung							199.138,44	234.200,00	-35.061,56
1/851000-042100	Amts-, Betriebs- und Geschäftsausstattung		3415	41				1.468,00		1.468,00
1/851000-050000	Sonderanlagen		3412	40				199.360,06	165.000,00	34.360,06
SU 34	Summe Auszahlungen investive Gebarung							200.828,06	165.000,00	35.828,06
SA2	Saldo (2) Geldfluss aus der Investiven Gebarung (33 – 34)							-1.689,62	69.200,00	-70.889,62
SA3	Saldo (3) Nettofinanzierungssaldo (Saldo 1 + Saldo 2)							570.523,72	774.100,00	-203.576,28
Finanzierungstätigkeit										
SU 35	Summe Einzahlungen aus der Finanzierungstätigkeit							0,00	0,00	0,00
1/851000-344100	Tilgung Darlehen UWWF BA01		3611	64				117.943,57	117.900,00	43,57
1/851000-346000	Tilgung Bankdarlehen BA02		3614	65				156.607,88	157.000,00	-392,12
1/851000-346001	Tilgung Bankdarlehen BA03		3614	65				104.628,64	104.300,00	328,64
1/851000-346003	Tilgung Bankdarlehen BA03-R		3614	65				48.846,39	49.300,00	-453,61
SU 36	Summe Auszahlungen aus der Finanzierungstätigkeit							428.026,48	428.500,00	-473,52
SA4	Saldo (4) Geldfluss aus der Finanzierungstätigkeit (35 – 36)							-428.026,48	-428.500,00	473,52
SA5	Saldo (5) Geldfluss aus der voranschlagswirksamen Gebarung (Saldo 3 + Saldo 4)							142.497,24	345.600,00	-203.102,76
87	Wirtschaftliche Unternehmungen									
875	Straßenverkehrsbetriebe									
875000	AST / Nachtzug									
Operative Gebarung										
2/875000+861100	Lfd Transfz. Land/Spitax		2121	3121	15		100,00			-100,00
SU 21 / 31	Summe Erträge / Einzahlungen operative Gebarung						0,00	100,00	-100,00	-100,00
SU 22 / 32	Summe Aufwendungen / Auszahlungen operative Gebarung						0,00	0,00	0,00	0,00
SA 0 / SA 1	(0) Nettoergebnis (21 - 22) / (1) Geldfluss operative Gebarung (31 – 32)						0,00	100,00	-100,00	-100,00
SU 23	Summe Haushaltsrücklagen						0,00	0,00	0,00	0,00
SA00	Nettoergebnis nach Zuw./Entn. Haushaltsrücklagen (Saldo 0 +/- SU23)						0,00	100,00	-100,00	-100,00
Investive Gebarung										
SU 33	Summe Einzahlungen investive Gebarung							0,00	0,00	0,00
SU 34	Summe Auszahlungen investive Gebarung							0,00	0,00	0,00
SA2	Saldo (2) Geldfluss aus der Investiven Gebarung (33 – 34)							0,00	0,00	0,00
SA3	Saldo (3) Nettofinanzierungssaldo (Saldo 1 + Saldo 2)							0,00	100,00	-100,00
Finanzierungstätigkeit										
SU 35	Summe Einzahlungen aus der Finanzierungstätigkeit							0,00	0,00	0,00
SU 36	Summe Auszahlungen aus der Finanzierungstätigkeit							0,00	0,00	0,00

	MVAG	MVAG	QU	Ergebnisrechnung			Finanzierungsrechnung			
				EH	FH		RA 2021	VA 2021	RA - VA	RA 2021
SA4								0,00	0,00	0,00
SA5								0,00	100,00	-100,00
875001										
Anrufsammeltaxi / Mistelbach										
Operative Gebarung										
SU 21 / 31								0,00	0,00	0,00
1/875001-728000				2225	3225	24			300,00	-300,00
SU 22 / 32								0,00	300,00	-300,00
SA 0 / SA 1								0,00	-300,00	300,00
SU 23								0,00	0,00	0,00
SA00								0,00	-300,00	300,00
Investive Gebarung										
SU 33								0,00	0,00	0,00
SU 34								0,00	0,00	0,00
SA2								0,00	0,00	0,00
SA3								0,00	-300,00	300,00
Finanzierungstätigkeit										
SU 35								0,00	0,00	0,00
SU 36								0,00	0,00	0,00
SA4								0,00	0,00	0,00
SA5								0,00	-300,00	300,00
875003										
Marchfeld mobil										
Operative Gebarung										
2/875003+861000				2121	3121	15		34.836,12	34.800,00	36,12
SU 21 / 31								34.836,12	34.800,00	36,12
1/875003-728000				2225	3225	24		99.531,80	99.500,00	31,80
SU 22 / 32								99.531,80	99.500,00	31,80
SA 0 / SA 1								-64.695,68	-64.700,00	4,32
SU 23								0,00	0,00	0,00
SA00								-64.695,68	-64.700,00	4,32
Investive Gebarung										
SU 33								0,00	0,00	0,00
SU 34								0,00	0,00	0,00
SA2								0,00	0,00	0,00
SA3								-64.695,68	-64.700,00	4,32

	MVAG MVAG QU		Ergebnisrechnung			Finanzierungsrechnung		
	EH	FH	RA 2021	VA 2021	RA - VA	RA 2021	VA 2021	RA - VA
Finanzierungstätigkeit								
SU 35		Summe Einzahlungen aus der Finanzierungstätigkeit				0,00	0,00	0,00
SU 36		Summe Auszahlungen aus der Finanzierungstätigkeit				0,00	0,00	0,00
SA4		Saldo (4) Geldfluss aus der Finanzierungstätigkeit (35 – 36)				0,00	0,00	0,00
SA5		Saldo (5) Geldfluss aus der voranschlagswirksamen Gebarung (Saldo 3 + Saldo 4)				-64.695,68	-64.700,00	4,32

		MVAG			Ergebnisrechnung			Finanzierungsrechnung		
		EH	FH	QU	RA 2021	VA 2021	RA - VA	RA 2021	VA 2021	RA - VA
9 Finanzwirtschaft										
90	Gesonderte Verwaltung									
900	Gesonderte Verwaltung									
900000	Gesonderte Verwaltung									
Operative Gebarung										
2/900000+829000	Sonstige Einnahmen	2116	3116	18	529,28	100,00	429,28	529,28	100,00	429,28
2/900000+829001	Landschaftsabgabe	2116	3116	18	2.567,83		2.567,83	2.567,83		2.567,83
2/900000+829910	Zuführung von operativer an investive Gebarung 816	2116	3116	18	42.051,60		42.051,60	42.051,60		42.051,60
2/900000+829911	Zuführung von operativer an investive Gebarung 612	2116	3116	18	170.648,56	386.400,00	-215.751,44	170.648,56	386.400,00	-215.751,44
2/900000+829914	Zuführung von operativer an investive Gebarung 2500	2116	3116	18	138.828,18		138.828,18	138.828,18		138.828,18
2/900000+829915	Zuführung von operativer an investive Gebarung 2407	2116	3116	18	5.048,80	51.600,00	-46.551,20	5.048,80	51.600,00	-46.551,20
2/900000+829916	Zuführung von operativer an investive Gebarung 362	2116	3116	18	53.958,80	24.000,00	29.958,80	53.958,80	24.000,00	29.958,80
2/900000+829917	Zuführung von operativer an investive Gebarung 210	2116	3116	18	394.528,00		394.528,00	394.528,00		394.528,00
2/900000+868000	Transferzahlungen v. privaten HH	2124	3124	16	218,00	200,00	18,00	218,00	200,00	18,00
SU 21 / 31	Summe Erträge / Einzahlungen operative Gebarung				808.379,05	462.300,00	346.079,05	808.379,05	462.300,00	346.079,05
1/900000-729000	Sonstige Ausgaben	2225	3225	24	230,64	400,00	-169,36	230,64	400,00	-169,36
1/900000-729910	Zuführung von investiver an operative Gebarung 816	2225	3225	24	42.051,60		42.051,60	42.051,60		42.051,60
1/900000-729911	Zuführung von investiver an operative Gebarung 612	2225	3225	24	170.648,56		170.648,56	170.648,56		170.648,56
1/900000-729912	Zuführung von investiver an operative Gebarung 2407	2225	3225	24	5.048,80		5.048,80	5.048,80		5.048,80
1/900000-729914	Zuführung von investiver an operativer Gebarung 2500	2225	3225	24	138.828,18	29.500,00	109.328,18	138.828,18	29.500,00	109.328,18
1/900000-729915	Zuführung von investiver an operative Gebarung 210	2225	3225	24	394.528,00		394.528,00	394.528,00		394.528,00
1/900000-729916	Zuführung von investiver an operative Gebarung 362	2225	3225	24	53.958,80		53.958,80	53.958,80		53.958,80
SU 22 / 32	Summe Aufwendungen / Auszahlungen operative Gebarung				805.294,58	29.900,00	775.394,58	805.294,58	29.900,00	775.394,58
SA 0 / SA 1	(0) Nettoergebnis (21 - 22) / (1) Geldfluss operative Gebarung (31 - 32)				3.084,47	432.400,00	-429.315,53	3.084,47	432.400,00	-429.315,53
SU 23	Summe Haushaltsrücklagen				0,00	0,00	0,00	0,00	0,00	0,00
SA00	Nettoergebnis nach Zuw./Entn. Haushaltsrücklagen (Saldo 0 +/- SU23)				3.084,47	432.400,00	-429.315,53			
Investive Gebarung										
SU 33	Summe Einzahlungen investive Gebarung							0,00	0,00	0,00

		MVAG MVAG QU			Ergebnisrechnung			Finanzierungsrechnung		
		EH	FH		RA 2021	VA 2021	RA - VA	RA 2021	VA 2021	RA - VA
SU 34	Summe Auszahlungen investive Gebarung							0,00	0,00	0,00
SA2	Saldo (2) Geldfluss aus der Investiven Gebarung (33 – 34)							0,00	0,00	0,00
SA3	Saldo (3) Nettofinanzierungssaldo (Saldo 1 + Saldo 2)							3.084,47	432.400,00	-429.315,53
Finanzierungstätigkeit										
SU 35	Summe Einzahlungen aus der Finanzierungstätigkeit							0,00	0,00	0,00
SU 36	Summe Auszahlungen aus der Finanzierungstätigkeit							0,00	0,00	0,00
SA4	Saldo (4) Geldfluss aus der Finanzierungstätigkeit (35 – 36)							0,00	0,00	0,00
SA5	Saldo (5) Geldfluss aus der voranschlagswirksamen Gebarung (Saldo 3 + Saldo 4)							3.084,47	432.400,00	-429.315,53
91 Kapitalvermögen und Stiftungen ohne eigene Rechtspersi										
910 Geldverkehr										
910000 Geldverkehr										
Operative Gebarung										
2/910000+823000	Zinsen	2131	3131	14	3.458,36	700,00	2.758,36	3.458,36	700,00	2.758,36
SU 21 / 31	Summe Erträge / Einzahlungen operative Gebarung				3.458,36	700,00	2.758,36	3.458,36	700,00	2.758,36
1/910000-659000	Geldverkehrsspesen	2244	3244	24	10.215,22	5.500,00	4.715,22	10.215,22	5.500,00	4.715,22
1/910000-710000	K E S T	2225	3225	24	864,60	300,00	564,60	864,60	300,00	564,60
SU 22 / 32	Summe Aufwendungen / Auszahlungen operative Gebarung				11.079,82	5.800,00	5.279,82	11.079,82	5.800,00	5.279,82
SA 0 / SA 1	(0) Nettoergebnis (21 - 22) / (1) Geldfluss operative Gebarung (31 – 32)				-7.621,46	-5.100,00	-2.521,46	-7.621,46	-5.100,00	-2.521,46
SU 23	Summe Haushaltsrücklagen				0,00	0,00	0,00	0,00	0,00	0,00
SA00	Nettoergebnis nach Zuw./Entn. Haushaltsrücklagen (Saldo 0 +/- SU23)				-7.621,46	-5.100,00	-2.521,46			
Investive Gebarung										
SU 33	Summe Einzahlungen investive Gebarung							0,00	0,00	0,00
SU 34	Summe Auszahlungen investive Gebarung							0,00	0,00	0,00
SA2	Saldo (2) Geldfluss aus der Investiven Gebarung (33 – 34)							0,00	0,00	0,00
SA3	Saldo (3) Nettofinanzierungssaldo (Saldo 1 + Saldo 2)							-7.621,46	-5.100,00	-2.521,46
Finanzierungstätigkeit										
SU 35	Summe Einzahlungen aus der Finanzierungstätigkeit							0,00	0,00	0,00
SU 36	Summe Auszahlungen aus der Finanzierungstätigkeit							0,00	0,00	0,00
SA4	Saldo (4) Geldfluss aus der Finanzierungstätigkeit (35 – 36)							0,00	0,00	0,00
SA5	Saldo (5) Geldfluss aus der voranschlagswirksamen Gebarung (Saldo 3 + Saldo 4)							-7.621,46	-5.100,00	-2.521,46
912 Rücklagen (soweit nicht aufteilbar)										
912000 Rücklagen										
Operative Gebarung										
2/912000+823000	Zinsen	2131	3131	14	1.025,44	500,00	525,44	1.025,44	500,00	525,44
SU 21 / 31	Summe Erträge / Einzahlungen operative Gebarung				1.025,44	500,00	525,44	1.025,44	500,00	525,44

		MVAG MVAG QU			Ergebnisrechnung			Finanzierungsrechnung		
		EH	FH		RA 2021	VA 2021	RA - VA	RA 2021	VA 2021	RA - VA
1/912000-710000	K E S T	2225	3225	24	256,36	100,00	156,36	256,36	100,00	156,36
SU 22 / 32	Summe Aufwendungen / Auszahlungen operative Gebarung				256,36	100,00	156,36	256,36	100,00	156,36
SA 0 / SA 1	(0) Nettoergebnis (21 - 22) / (1) Geldfluss operative Gebarung (31 - 32)				769,08	400,00	369,08	769,08	400,00	369,08
1/912000-795001	Zuweisung an allgemeine Haushaltsrücklagen	2401			1.344.955,71	150.000,00	-1.194.955,71			
SU 23	Summe Haushaltsrücklagen				-1.344.955,71	-150.000,00	-1.194.955,71	0,00	0,00	0,00
SA00	Nettoergebnis nach Zuw./Entn. Haushaltsrücklagen (Saldo 0 +/- SU23)				-1.344.186,63	-149.600,00	-1.194.586,63			
Investive Gebarung										
SU 33	Summe Einzahlungen investive Gebarung							0,00	0,00	0,00
SU 34	Summe Auszahlungen investive Gebarung							0,00	0,00	0,00
SA2	Saldo (2) Geldfluss aus der Investiven Gebarung (33 - 34)							0,00	0,00	0,00
SA3	Saldo (3) Nettofinanzierungssaldo (Saldo 1 + Saldo 2)							769,08	400,00	369,08
Finanzierungstätigkeit										
SU 35	Summe Einzahlungen aus der Finanzierungstätigkeit							0,00	0,00	0,00
SU 36	Summe Auszahlungen aus der Finanzierungstätigkeit							0,00	0,00	0,00
SA4	Saldo (4) Geldfluss aus der Finanzierungstätigkeit (35 - 36)							0,00	0,00	0,00
SA5	Saldo (5) Geldfluss aus der voranschlagswirksamen Gebarung (Saldo 3 + Saldo 4)							769,08	400,00	369,08
916	Schadenersätze von Dritten (soweit nicht aufteilbar)									
916000	Ersätze von Dritten Abgeltung OMV									
Operative Gebarung										
2/916000+862000	Laufende Transferzahlungen von Gemeinden, -verbänden u. -fonds	2121	3121	15	458,48	500,00	-41,52	458,48	500,00	-41,52
SU 21 / 31	Summe Erträge / Einzahlungen operative Gebarung				458,48	500,00	-41,52	458,48	500,00	-41,52
SU 22 / 32	Summe Aufwendungen / Auszahlungen operative Gebarung				0,00	0,00	0,00	0,00	0,00	0,00
SA 0 / SA 1	(0) Nettoergebnis (21 - 22) / (1) Geldfluss operative Gebarung (31 - 32)				458,48	500,00	-41,52	458,48	500,00	-41,52
SU 23	Summe Haushaltsrücklagen				0,00	0,00	0,00	0,00	0,00	0,00
SA00	Nettoergebnis nach Zuw./Entn. Haushaltsrücklagen (Saldo 0 +/- SU23)				458,48	500,00	-41,52			
Investive Gebarung										
SU 33	Summe Einzahlungen investive Gebarung							0,00	0,00	0,00
SU 34	Summe Auszahlungen investive Gebarung							0,00	0,00	0,00
SA2	Saldo (2) Geldfluss aus der Investiven Gebarung (33 - 34)							0,00	0,00	0,00
SA3	Saldo (3) Nettofinanzierungssaldo (Saldo 1 + Saldo 2)							458,48	500,00	-41,52
Finanzierungstätigkeit										
SU 35	Summe Einzahlungen aus der Finanzierungstätigkeit							0,00	0,00	0,00
SU 36	Summe Auszahlungen aus der Finanzierungstätigkeit							0,00	0,00	0,00
SA4	Saldo (4) Geldfluss aus der Finanzierungstätigkeit (35 - 36)							0,00	0,00	0,00

		MVAG			Ergebnisrechnung			Finanzierungsrechnung		
		EH	FH	QU	RA 2021	VA 2021	RA - VA	RA 2021	VA 2021	RA - VA
SA5	Saldo (5) Geldfluss aus der voranschlagswirksamen Gebarung (Saldo 3 + Saldo 4)							458,48	500,00	-41,52
92	Öffentliche Abgaben									
920	Ausschließliche Gemeindeabgaben									
920000	Ausschließliche Gemeindeabgaben									
	Operative Gebarung									
2/920000+830000	Grundsteuer A	2111	3111	10	1.707,28	1.300,00	407,28	1.795,21	1.300,00	495,21
2/920000+831000	Grundsteuer B	2111	3111	10	757.941,57	675.000,00	82.941,57	763.417,48	675.000,00	88.417,48
2/920000+833100	Kommunalsteuer	2111	3111	10	1.104.439,66	950.000,00	154.439,66	1.104.439,66	950.000,00	154.439,66
2/920000+833200	KMMSt Anteil Wirtschaftskooperation	2111	3111	10	887,57	300,00	587,57	887,57	300,00	587,57
2/920000+837001	Vergnügungsabgabe	2111	3111	10	25,00	300,00	-275,00	25,00	300,00	-275,00
2/920000+838000	Hundeabgabe	2111	3111	10	18.436,16	18.000,00	436,16	18.276,17	18.000,00	276,17
2/920000+841000	Gebrauchsabgabe	2111	3111	10	129.985,70	125.000,00	4.985,70	129.985,70	125.000,00	4.985,70
2/920000+849000	Nebenansprüche	2111	3111	10	372,00	400,00	-28,00	387,16	400,00	-12,84
2/920000+850000	Aufschliessungs- Beiträge	2111	3111	10	663.397,98	650.000,00	13.397,98	705.223,95	650.000,00	55.223,95
2/920000+856000	Verwaltungsabgabe	2111	3111	10	38.879,73	37.700,00	1.179,73	39.765,25	37.700,00	2.065,25
2/920000+857000	Kommissionsgebühren	2111	3111	10	3.853,70	5.000,00	-1.146,30	3.908,70	5.000,00	-1.091,30
SU 21 / 31	Summe Erträge / Einzahlungen operative Gebarung				2.719.926,35	2.463.000,00	256.926,35	2.768.111,85	2.463.000,00	305.111,85
1/920000-728000	Entgelte f. Leistungen	2225	3225	24	6.288,51	18.000,00	-11.711,49	6.288,51	18.000,00	-11.711,49
1/920000-752000	KMMSt Anteil Gemeinden Wirtschaftskooperation	2231	3231	26		3.000,00	-3.000,00		3.000,00	-3.000,00
SU 22 / 32	Summe Aufwendungen / Auszahlungen operative Gebarung				6.288,51	21.000,00	-14.711,49	6.288,51	21.000,00	-14.711,49
SA 0 / SA 1	(0) Nettoergebnis (21 - 22) / (1) Geldfluss operative Gebarung (31 - 32)				2.713.637,84	2.442.000,00	271.637,84	2.761.823,34	2.442.000,00	319.823,34
SU 23	Summe Haushaltsrücklagen				0,00	0,00	0,00	0,00	0,00	0,00
SA00	Nettoergebnis nach Zuw./Entn. Haushaltsrücklagen (Saldo 0 +/- SU23)				2.713.637,84	2.442.000,00	271.637,84			
	Investive Gebarung									
SU 33	Summe Einzahlungen investive Gebarung							0,00	0,00	0,00
SU 34	Summe Auszahlungen investive Gebarung							0,00	0,00	0,00
SA2	Saldo (2) Geldfluss aus der Investiven Gebarung (33 - 34)							0,00	0,00	0,00
SA3	Saldo (3) Nettofinanzierungssaldo (Saldo 1 + Saldo 2)							2.761.823,34	2.442.000,00	319.823,34
	Finanzierungstätigkeit									
SU 35	Summe Einzahlungen aus der Finanzierungstätigkeit							0,00	0,00	0,00
SU 36	Summe Auszahlungen aus der Finanzierungstätigkeit							0,00	0,00	0,00
SA4	Saldo (4) Geldfluss aus der Finanzierungstätigkeit (35 - 36)							0,00	0,00	0,00
SA5	Saldo (5) Geldfluss aus der voranschlagswirksamen Gebarung (Saldo 3 + Saldo 4)							2.761.823,34	2.442.000,00	319.823,34

		MVAG			Ergebnisrechnung			Finanzierungsrechnung		
		EH	FH	QU	RA 2021	VA 2021	RA - VA	RA 2021	VA 2021	RA - VA
921	Zwischen Ländern und Gemeinden geteilte Abgaben									
921000	Zwischen Ländern und Gemeinden geteilte Abgaben									
Operative Gebarung										
2/921000+834000	Fremdenverkehrsabgaben	2111	3111	10	35.233,51	18.000,00	17.233,51	35.233,51	18.000,00	17.233,51
2/921000+861000	Zuschlag Bundesautomaten u. VLT- Abgabe	2121	3121	15	3.675,39		3.675,39	3.675,39		3.675,39
SU 21 / 31	Summe Erträge / Einzahlungen operative Gebarung				38.908,90	18.000,00	20.908,90	38.908,90	18.000,00	20.908,90
SU 22 / 32	Summe Aufwendungen / Auszahlungen operative Gebarung				0,00	0,00	0,00	0,00	0,00	0,00
SA 0 / SA 1	(0) Nettoergebnis (21 - 22) / (1) Geldfluss operative Gebarung (31 - 32)				38.908,90	18.000,00	20.908,90	38.908,90	18.000,00	20.908,90
SU 23	Summe Haushaltsrücklagen				0,00	0,00	0,00	0,00	0,00	0,00
SA00	Nettoergebnis nach Zuw./Entn. Haushaltsrücklagen (Saldo 0 +/- SU23)				38.908,90	18.000,00	20.908,90			
Investive Gebarung										
SU 33	Summe Einzahlungen investive Gebarung							0,00	0,00	0,00
SU 34	Summe Auszahlungen investive Gebarung							0,00	0,00	0,00
SA2	Saldo (2) Geldfluss aus der Investiven Gebarung (33 - 34)							0,00	0,00	0,00
SA3	Saldo (3) Nettofinanzierungssaldo (Saldo 1 + Saldo 2)							38.908,90	18.000,00	20.908,90
Finanzierungstätigkeit										
SU 35	Summe Einzahlungen aus der Finanzierungstätigkeit							0,00	0,00	0,00
SU 36	Summe Auszahlungen aus der Finanzierungstätigkeit							0,00	0,00	0,00
SA4	Saldo (4) Geldfluss aus der Finanzierungstätigkeit (35 - 36)							0,00	0,00	0,00
SA5	Saldo (5) Geldfluss aus der voranschlagswirksamen Gebarung (Saldo 3 + Saldo 4)							38.908,90	18.000,00	20.908,90
925	Ertragsanteile an gemeinschaftlichen Bundesabgaben									
925000	Ertragsanteile									
Operative Gebarung										
2/925000+859400	ABG Ertrag. n. abgst. BVS	2112	3112	11	11.436.501,96	10.830.600,00	605.901,96	11.436.501,96	10.830.600,00	605.901,96
SU 21 / 31	Summe Erträge / Einzahlungen operative Gebarung				11.436.501,96	10.830.600,00	605.901,96	11.436.501,96	10.830.600,00	605.901,96
SU 22 / 32	Summe Aufwendungen / Auszahlungen operative Gebarung				0,00	0,00	0,00	0,00	0,00	0,00
SA 0 / SA 1	(0) Nettoergebnis (21 - 22) / (1) Geldfluss operative Gebarung (31 - 32)				11.436.501,96	10.830.600,00	605.901,96	11.436.501,96	10.830.600,00	605.901,96
SU 23	Summe Haushaltsrücklagen				0,00	0,00	0,00	0,00	0,00	0,00
SA00	Nettoergebnis nach Zuw./Entn. Haushaltsrücklagen (Saldo 0 +/- SU23)				11.436.501,96	10.830.600,00	605.901,96			
Investive Gebarung										
SU 33	Summe Einzahlungen investive Gebarung							0,00	0,00	0,00
SU 34	Summe Auszahlungen investive Gebarung							0,00	0,00	0,00
SA2	Saldo (2) Geldfluss aus der Investiven Gebarung (33 - 34)							0,00	0,00	0,00
SA3	Saldo (3) Nettofinanzierungssaldo (Saldo 1 + Saldo 2)							11.436.501,96	10.830.600,00	605.901,96
Finanzierungstätigkeit										
SU 35	Summe Einzahlungen aus der Finanzierungstätigkeit							0,00	0,00	0,00

		MVAG			Ergebnisrechnung			Finanzierungsrechnung		
		EH	FH	QU	RA 2021	VA 2021	RA - VA	RA 2021	VA 2021	RA - VA
SU 36	Summe Auszahlungen aus der Finanzierungstätigkeit							0,00	0,00	0,00
SA4	Saldo (4) Geldfluss aus der Finanzierungstätigkeit (35 – 36)							0,00	0,00	0,00
SA5	Saldo (5) Geldfluss aus der voranschlagswirksamen Gebarung (Saldo 3 + Saldo 4)							11.436.501,96	10.830.600,00	605.901,96
94	Finanzzuweisungen und Zuschüsse									
940	Bedarfszuweisungen									
940000	Bedarfszuweisungen									
Operative Gebarung										
2/940000+861000	Strukturhilfe	2121	3121	15	626.392,78	613.500,00	12.892,78	626.392,78	613.500,00	12.892,78
2/940000+871100	Kapitaltransfers aus Gemeinde-Bedarfszuweisungsmittel	2121	3121	33	9.811,62		9.811,62	9.811,62		9.811,62
SU 21 / 31	Summe Erträge / Einzahlungen operative Gebarung				636.204,40	613.500,00	22.704,40	636.204,40	613.500,00	22.704,40
SU 22 / 32	Summe Aufwendungen / Auszahlungen operative Gebarung				0,00	0,00	0,00	0,00	0,00	0,00
SA 0 / SA 1	(0) Nettoergebnis (21 - 22) / (1) Geldfluss operative Gebarung (31 – 32)				636.204,40	613.500,00	22.704,40	636.204,40	613.500,00	22.704,40
SU 23	Summe Haushaltsrücklagen				0,00	0,00	0,00	0,00	0,00	0,00
SA00	Nettoergebnis nach Zuw./Entn. Haushaltsrücklagen (Saldo 0 +/- SU23)				636.204,40	613.500,00	22.704,40			
Investive Gebarung										
SU 33	Summe Einzahlungen investive Gebarung							0,00	0,00	0,00
SU 34	Summe Auszahlungen investive Gebarung							0,00	0,00	0,00
SA2	Saldo (2) Geldfluss aus der Investiven Gebarung (33 – 34)							0,00	0,00	0,00
SA3	Saldo (3) Nettofinanzierungssaldo (Saldo 1 + Saldo 2)							636.204,40	613.500,00	22.704,40
Finanzierungstätigkeit										
SU 35	Summe Einzahlungen aus der Finanzierungstätigkeit							0,00	0,00	0,00
SU 36	Summe Auszahlungen aus der Finanzierungstätigkeit							0,00	0,00	0,00
SA4	Saldo (4) Geldfluss aus der Finanzierungstätigkeit (35 – 36)							0,00	0,00	0,00
SA5	Saldo (5) Geldfluss aus der voranschlagswirksamen Gebarung (Saldo 3 + Saldo 4)							636.204,40	613.500,00	22.704,40
941	Sonstige Finanzzuweisungen nach dem FAG									
941000	Sonstige Finanzzuweisungen nach dem FAG									
Operative Gebarung										
2/941000+860000	Transferzahlungen des Landes.	2121	3121	15	55.085,00	55.000,00	85,00	55.085,00	55.000,00	85,00
SU 21 / 31	Summe Erträge / Einzahlungen operative Gebarung				55.085,00	55.000,00	85,00	55.085,00	55.000,00	85,00
SU 22 / 32	Summe Aufwendungen / Auszahlungen operative Gebarung				0,00	0,00	0,00	0,00	0,00	0,00
SA 0 / SA 1	(0) Nettoergebnis (21 - 22) / (1) Geldfluss operative Gebarung (31 – 32)				55.085,00	55.000,00	85,00	55.085,00	55.000,00	85,00
SU 23	Summe Haushaltsrücklagen				0,00	0,00	0,00	0,00	0,00	0,00
SA00	Nettoergebnis nach Zuw./Entn. Haushaltsrücklagen (Saldo 0 +/- SU23)				55.085,00	55.000,00	85,00			

	MVAG	MVAG QU	Ergebnisrechnung			Finanzierungsrechnung			
			EH	FH	RA 2021	VA 2021	RA - VA	RA 2021	VA 2021
Investive Gebarung									
SU 33		Summe Einzahlungen investive Gebarung					0,00	0,00	0,00
SU 34		Summe Auszahlungen investive Gebarung					0,00	0,00	0,00
SA2		Saldo (2) Geldfluss aus der Investiven Gebarung (33 – 34)					0,00	0,00	0,00
SA3		Saldo (3) Nettofinanzierungssaldo (Saldo 1 + Saldo 2)					55.085,00	55.000,00	85,00
Finanzierungstätigkeit									
SU 35		Summe Einzahlungen aus der Finanzierungstätigkeit					0,00	0,00	0,00
SU 36		Summe Auszahlungen aus der Finanzierungstätigkeit					0,00	0,00	0,00
SA4		Saldo (4) Geldfluss aus der Finanzierungstätigkeit (35 – 36)					0,00	0,00	0,00
SA5		Saldo (5) Geldfluss aus der voranschlagswirksamen Gebarung (Saldo 3 + Saldo 4)					55.085,00	55.000,00	85,00
947		Sonstige Zuschüsse der Länder							
947000		Sonstige Zuschüsse							
Operative Gebarung									
2/947000+861000		Transfers von Ländern, Landesfonds und Landeskammern	2121	3121	15	144.179,67		144.179,67	144.179,67
SU 21 / 31		Summe Erträge / Einzahlungen operative Gebarung				144.179,67	0,00	144.179,67	144.179,67
SU 22 / 32		Summe Aufwendungen / Auszahlungen operative Gebarung				0,00	0,00	0,00	0,00
SA 0 / SA 1		(0) Nettoergebnis (21 - 22) / (1) Geldfluss operative Gebarung (31 – 32)				144.179,67	0,00	144.179,67	144.179,67
SU 23		Summe Haushaltsrücklagen				0,00	0,00	0,00	0,00
SA00		Nettoergebnis nach Zuw./Entn. Haushaltsrücklagen (Saldo 0 +/- SU23)				144.179,67	0,00	144.179,67	
Investive Gebarung									
SU 33		Summe Einzahlungen investive Gebarung					0,00	0,00	0,00
SU 34		Summe Auszahlungen investive Gebarung					0,00	0,00	0,00
SA2		Saldo (2) Geldfluss aus der Investiven Gebarung (33 – 34)					0,00	0,00	0,00
SA3		Saldo (3) Nettofinanzierungssaldo (Saldo 1 + Saldo 2)					144.179,67	0,00	144.179,67
Finanzierungstätigkeit									
SU 35		Summe Einzahlungen aus der Finanzierungstätigkeit					0,00	0,00	0,00
SU 36		Summe Auszahlungen aus der Finanzierungstätigkeit					0,00	0,00	0,00
SA4		Saldo (4) Geldfluss aus der Finanzierungstätigkeit (35 – 36)					0,00	0,00	0,00
SA5		Saldo (5) Geldfluss aus der voranschlagswirksamen Gebarung (Saldo 3 + Saldo 4)					144.179,67	0,00	144.179,67

Vorhaben	Vorhabensbezeichnung		RA 2021	VA 2021	RA - VA	RA Vorjahre	RA Gesamt
Konto	Bezeichnung						
1000002	Strassenbau						
	Auszahlungen - Investitionen - Mittelverwendung		384.231,89	600.000,00	-215.768,11	0,00	384.231,89
	Anschaffungs- oder Herstellungskosten		384.231,89	600.000,00	-215.768,11	0,00	384.231,89
	1/612000-002000 Straßenbauten		384.231,89	600.000,00	-215.768,11		384.231,89
	Einzahlungen - Finanzierung - Mittelaufbringung		384.231,89	600.000,00	-215.768,11	150.000,00	534.231,89
	Mittel aus Geldfluss aus der operativen Gebarung		170.648,56	386.400,00	-215.751,44	0,00	170.648,56
	2/900000+829911 Zuführung von operativer an investive Gebarung 612		170.648,56	386.400,00	-215.751,44		170.648,56
	Bedarfszuweisungen/KTZ		150.000,00	150.000,00	0,00	150.000,00	300.000,00
	2/612000+871000 Kapitaltransfers aus Gemeinde-Bedarfszuweisungsmittel		150.000,00	150.000,00		150.000,00	300.000,00
	Haushaltsrücklagen/Zahlungsmittelreserven		0,00	0,00	0,00	0,00	0,00
	Sonstige Kapitaltransfers und Subventionen		63.583,33	63.600,00	-16,67	0,00	63.583,33
	2/612000+300000 Kapitaltransfers von Bund, Bundesfonds und Bundeskammern			63.600,00	-63.600,00		
	2/612000+860000 Transfers von Bund, Bundesfonds und Bundeskammern		63.583,33		63.583,33		63.583,33
	Darlehen		0,00	0,00	0,00	0,00	0,00
	Finanzierungsleasing		0,00	0,00	0,00	0,00	0,00
	Veräußerung langfristiges Vermögen und sonstiges		0,00	0,00	0,00	0,00	0,00
Finanzierungsergebnis 1000002			0,00	0,00	0,00	150.000,00	150.000,00
	offene Verbindlichkeiten		0,00				
	offene Forderungen		0,00				

Vorhaben	Vorhabensbezeichnung		RA 2021	VA 2021	RA - VA	RA Vorjahre	RA Gesamt
Konto	Bezeichnung						
1000004	Öffentliche Beleuchtung						
	Auszahlungen - Investitionen - Mittelverwendung		42.051,60	0,00	42.051,60	0,00	42.051,60
	Anschaffungs- oder Herstellungskosten		42.051,60	0,00	42.051,60	0,00	42.051,60
	1/816000-050000 Sonderanlagen		42.051,60		42.051,60		42.051,60
	Einzahlungen - Finanzierung - Mittelaufbringung		42.051,60	0,00	42.051,60	0,00	42.051,60
	Mittel aus Geldfluss aus der operativen Gebarung		42.051,60	0,00	42.051,60	0,00	42.051,60
	2/900000+829910 Zuführung von operativer an investive Gebarung 816		42.051,60		42.051,60		42.051,60
	Bedarfszuweisungen/KTZ		0,00	0,00	0,00	0,00	0,00
	Haushaltsrücklagen/Zahlungsmittelreserven		0,00	0,00	0,00	0,00	0,00
	Sonstige Kapitaltransfers und Subventionen		0,00	0,00	0,00	0,00	0,00
	Darlehen		0,00	0,00	0,00	0,00	0,00
	Finanzierungsleasing		0,00	0,00	0,00	0,00	0,00
	Veräußerung langfristiges Vermögen und sonstiges		0,00	0,00	0,00	0,00	0,00
Finanzierungsergebnis 1000004			0,00	0,00	0,00	0,00	0,00
	offene Verbindlichkeiten		0,00				
	offene Forderungen		0,00				

Vorhaben	Vorhabensbezeichnung		RA 2021	VA 2021	RA - VA	RA Vorjahre	RA Gesamt
Konto	Bezeichnung						
1000014	Kinderhaus (2021 bis 2022)						
	Auszahlungen - Investitionen - Mittelverwendung		824.880,00	824.900,00	-20,00	1.543,32	826.423,32
	Anschaffungs- oder Herstellungskosten		824.880,00	824.900,00	-20,00	1.543,32	826.423,32
1/250000-010000	Gebäude und Bauten		686.051,82	795.400,00	-109.348,18		686.051,82
1/250000-042100	Betriebsausstattung					1.543,32	1.543,32
1/900000-729914	Zuführung von investiver an operativer Gebarung 2500		138.828,18	29.500,00	109.328,18		138.828,18
	Einzahlungen - Finanzierung - Mittelaufbringung		824.880,00	824.900,00	-20,00	0,00	824.880,00
	Mittel aus Geldfluss aus der operativen Gebarung		0,00	0,00	0,00	0,00	0,00
	Bedarfszuweisungen/KTZ		0,00	0,00	0,00	0,00	0,00
	Haushaltsrücklagen/Zahlungsmittelreserven		0,00	0,00	0,00	0,00	0,00
	Sonstige Kapitaltransfers und Subventionen		824.880,00	824.900,00	-20,00	0,00	824.880,00
2/250000+300000	Kapitaltransfers von Bund, Bundesfonds und Bundeskammern		824.880,00	824.900,00	-20,00		824.880,00
	Darlehen		0,00	0,00	0,00	0,00	0,00
	Finanzierungsleasing		0,00	0,00	0,00	0,00	0,00
	Veräußerung langfristiges Vermögen und sonstiges		0,00	0,00	0,00	0,00	0,00
Finanzierungsergebnis 1000014			0,00	0,00	0,00	-1.543,32	-1.543,32
	offene Verbindlichkeiten		0,00				
	offene Forderungen		0,00				

Vorhaben	Vorhabensbezeichnung		RA 2021	VA 2021	RA - VA	RA Vorjahre	RA Gesamt
Konto	Bezeichnung						
1000026	Europamittelschule/Volksschule						
	Auszahlungen - Investitionen - Mittelverwendung		1.204.558,00	870.000,00	334.558,00	7.551.066,15	8.755.624,15
	Anschaffungs- oder Herstellungskosten		1.204.558,00	870.000,00	334.558,00	7.551.066,15	8.755.624,15
5/210000-010000	Gebäude Schulcampus		810.030,00	860.000,00	-49.970,00	6.311.082,54	7.121.112,54
5/210000-010200	Gebäude Cluster					60.306,14	60.306,14
5/210000-040000	Fahrzeuge					39.357,59	39.357,59
5/210000-042100	Betriebsausstattung - Neubau Schulcampus			10.000,00	-10.000,00	1.032.611,69	1.032.611,69
5/210000-042200	Betriebsausstattung Erweiterung EMS					2.781,22	2.781,22
5/210000-050000	Sonderanlagen Schulcampus					104.926,97	104.926,97
1/900000-729915	Zuführung von investiver an operative Gebarung 210		394.528,00		394.528,00		394.528,00
	Einzahlungen - Finanzierung - Mittelaufbringung		1.204.558,00	870.000,00	334.558,00	8.059.550,00	9.264.108,00
	Mittel aus Geldfluss aus der operativen Gebarung		0,00	0,00	0,00	0,00	0,00
	Bedarfszuweisungen/KTZ		278.000,00	278.000,00	0,00	0,00	278.000,00
2/210000+301000	Kapitaltransfers von Ländern, Landesfonds und Landeskammern			278.000,00	-278.000,00		
2/210000+871000	Kapitaltransfers aus Gemeinde-Bedarfszuweisungsmittel		278.000,00		278.000,00		278.000,00
	Haushaltsrücklagen/Zahlungsmittelreserven		850.000,00	515.400,00	334.600,00	0,00	850.000,00
6/210000+894000	Entnahmen von zweckgebundenen Haushaltsrücklagen			870.000,00	-870.000,00		
6/210000+894001	Entnahmen von zweckgebundenen Haushaltsrücklagen		850.000,00	-354.600,00	1.204.600,00		850.000,00
	Sonstige Kapitaltransfers und Subventionen		76.558,00	76.600,00	-42,00	7.700,00	84.258,00
2/210000+300000	Kapitaltransfers von Bund, Bundesfonds und Bundeskammern			76.600,00	-76.600,00	7.700,00	7.700,00
2/210000+860000	Transfers von Bund, Bundesfonds und Bundeskammern		76.558,00		76.558,00		76.558,00
	Darlehen		0,00	0,00	0,00	8.051.850,00	8.051.850,00
3143/1	Neubau Schulcampus					6.696.850,00	6.696.850,00
21005/21005	Finanzierung Möblierung Schulcampus					1.355.000,00	1.355.000,00
	Finanzierungsleasing		0,00	0,00	0,00	0,00	0,00
	Veräußerung langfristiges Vermögen und sonstiges		0,00	0,00	0,00	0,00	0,00
Finanzierungsergebnis 1000026			0,00	0,00	0,00	508.483,85	508.483,85
offene Verbindlichkeiten			0,00				
offene Forderungen			0,00				

Vorhaben	Vorhabensbezeichnung		RA 2021	VA 2021	RA - VA	RA Vorjahre	RA Gesamt
Konto	Bezeichnung						
1000028	Kindergarten Schulstraße (2021 bis 2022)						
	Auszahlungen - Investitionen - Mittelverwendung		431.693,47	474.800,00	-43.106,53	0,00	431.693,47
	Anschaffungs- oder Herstellungskosten		431.693,47	474.800,00	-43.106,53	0,00	431.693,47
1/240700-010000	Gebäude und Bauten		382.269,83	424.800,00	-42.530,17		382.269,83
1/240700-042100	Amts-, Betriebs- und Geschäftsausstattung		49.423,64	50.000,00	-576,36		49.423,64
	Einzahlungen - Finanzierung - Mittelaufbringung		431.693,47	474.800,00	-43.106,53	0,00	431.693,47
	Mittel aus Geldfluss aus der operativen Gebarung		5.048,80	51.600,00	-46.551,20	0,00	5.048,80
2/900000+829915	Zuführung von operativer an investive Gebarung 2407		5.048,80	51.600,00	-46.551,20		5.048,80
	Bedarfszuweisungen/KTZ		0,00	0,00	0,00	0,00	0,00
	Haushaltsrücklagen/Zahlungsmittelreserven		0,00	0,00	0,00	0,00	0,00
	Sonstige Kapitaltransfers und Subventionen		211.644,67	211.600,00	44,67	0,00	211.644,67
2/240700+300000	Kapitaltransfers von Bund, Bundesfonds und Bundeskammern		211.644,67	211.600,00	44,67		211.644,67
	Darlehen		215.000,00	211.600,00	3.400,00	0,00	215.000,00
9691/21006	Finanzierung KG Schulstraße		215.000,00	211.600,00	3.400,00		215.000,00
	Finanzierungsleasing		0,00	0,00	0,00	0,00	0,00
	Veräußerung langfristiges Vermögen und sonstiges		0,00	0,00	0,00	0,00	0,00
Finanzierungsergebnis 1000028			0,00	0,00	0,00	0,00	0,00
offene Verbindlichkeiten			0,00				
offene Forderungen			0,00				

Vorhaben	Vorhabensbezeichnung		RA 2021	VA 2021	RA - VA	RA Vorjahre	RA Gesamt
Konto	Bezeichnung						
1000029	Denkmalpflege (2021 bis 2022)						
	Auszahlungen - Investitionen - Mittelverwendung		116.000,00	150.000,00	-34.000,00	3.425,36	119.425,36
	Anschaffungs- oder Herstellungskosten		116.000,00	150.000,00	-34.000,00	3.425,36	119.425,36
	1/362000-010000 Gebäude und Bauten		62.041,20	150.000,00	-87.958,80		62.041,20
	1/362000-050000 Sonderanlagen					3.425,36	3.425,36
	1/900000-729916 Zuführung von investiver an operative Gebarung 362		53.958,80		53.958,80		53.958,80
	Einzahlungen - Finanzierung - Mittelaufbringung		116.000,00	126.000,00	-10.000,00	0,00	116.000,00
	Mittel aus Geldfluss aus der operativen Gebarung		0,00	0,00	0,00	0,00	0,00
	Bedarfszuweisungen/KTZ		116.000,00	126.000,00	-10.000,00	0,00	116.000,00
	2/362000+301000 Kapitaltransfers von Ländern, Landesfonds und Landeskammern		16.000,00	26.000,00	-10.000,00		16.000,00
	2/362000+871002 Subvention Land		100.000,00	100.000,00			100.000,00
	Haushaltsrücklagen/Zahlungsmittelreserven		0,00	0,00	0,00	0,00	0,00
	Sonstige Kapitaltransfers und Subventionen		0,00	0,00	0,00	0,00	0,00
	Darlehen		0,00	0,00	0,00	0,00	0,00
	Finanzierungsleasing		0,00	0,00	0,00	0,00	0,00
	Veräußerung langfristiges Vermögen und sonstiges		0,00	0,00	0,00	0,00	0,00
Finanzierungsergebnis 1000029			0,00	-24.000,00	24.000,00	-3.425,36	-3.425,36
	offene Verbindlichkeiten		0,00				
	offene Forderungen		0,00				

Vorhaben	Vorhabensbezeichnung		RA 2021	VA 2021	RA - VA	RA Vorjahre	RA Gesamt
Konto	Bezeichnung						
2000100	Sonstige Investitionen (2020 bis 2040)						
	Auszahlungen - Investitionen - Mittelverwendung		551.488,91	558.000,00	-6.511,09	132.893,57	684.382,48
	Anschaffungs- oder Herstellungskosten		551.488,91	558.000,00	-6.511,09	132.893,57	684.382,48
1/010000-042100	Betriebsausstattung			1.000,00	-1.000,00		
1/016000-042000	Amts-ausstattung	52.866,00		1.000,00	51.866,00		52.866,00
1/164000-042100	Betriebsausstattung	1.570,16		1.000,00	570,16	10.876,43	12.446,59
1/164000-050000	Sonderanlagen	75.334,77			75.334,77		75.334,77
1/211000-042100	Betriebsausstattung			60.500,00	-60.500,00	1.061,66	1.061,66
1/211000-042400	Lehrmittel			2.000,00	-2.000,00		
1/212200-042100	Betriebsausstattung	2.061,00		7.000,00	-4.939,00		2.061,00
1/212300-042100	Betriebsausstattung			500,00	-500,00		
1/240000-042100	Betriebsausstattung			1.000,00	-1.000,00	14.782,14	14.782,14
1/240100-042100	Betriebsausstattung			1.000,00	-1.000,00		
1/240200-042100	Betriebsausstattung			1.000,00	-1.000,00		
1/240400-042100	Betriebsausstattung			1.000,00	-1.000,00		
1/240500-042100	Betriebsausstattung			1.000,00	-1.000,00	20.891,69	20.891,69
1/240600-042100	Betriebsausstattung			1.000,00	-1.000,00		
1/250100-042100	Betriebsausstattung	984,34		1.000,00	-15,66		984,34
1/270000-042100	Betriebsausstattung			1.000,00	-1.000,00		
1/272000-010000	Gebäude und Bauten	131.829,80		173.000,00	-41.170,20		131.829,80
1/272000-042100	Betriebsausstattung	13.655,82		51.000,00	-37.344,18		13.655,82
1/320000-042100	Betriebsausstattung			1.000,00	-1.000,00		
1/320000-042400	Lehrmittel			1.000,00	-1.000,00	3.220,00	3.220,00
1/363000-050000	Sonderanlagen	18.245,76		18.200,00	45,76		18.245,76
1/420000-042100	Betriebsausstattung			500,00	-500,00		
1/423000-042100	Betriebsausstattung			2.500,00	-2.500,00	865,83	865,83
1/510000-050000	Sonderanlagen					1.798,80	1.798,80
1/612000-020000	Ankauf v. Maschinen u m. Anlagen			1.000,00	-1.000,00		
1/612000-050000	Sonderanlagen			10.000,00	-10.000,00	9.267,82	9.267,82
1/617000-020000	Maschinen und maschinelle Anlagen	8.299,20		1.000,00	7.299,20		8.299,20
1/617000-040000	Fahrzeuge	45.814,00		45.000,00	814,00	14.838,00	60.652,00
1/617000-042100	Betriebsausstattung			3.000,00	-3.000,00		
1/813100-006100	Sonst. Grundstückseinr.			400,00	-400,00		
1/815000-006000	Sonst. Grundstücks- Einrichtungen			3.000,00	-3.000,00		
1/815100-020000	Ankauf v. Maschinen u. m. Anlagen			400,00	-400,00		
1/817000-006000	Sonst. Grundstücks- Einrichtungen					25.171,20	25.171,20
1/817000-042100	Betriebsausstattung			1.000,00	-1.000,00		
1/851000-040000	Fahrzeuge					18.900,00	18.900,00
1/851000-042100	Amts-, Betriebs- und Geschäftsausstattung	1.468,00			1.468,00	11.220,00	12.688,00

Vorhaben	Vorhabensbezeichnung		RA 2021	VA 2021	RA - VA	RA Vorjahre	RA Gesamt
Konto	Bezeichnung						
1/851000-050000	Sonderanlagen		199.360,06	165.000,00	34.360,06		199.360,06
Einzahlungen - Finanzierung - Mittelaufbringung			0,00	0,00	0,00	0,00	0,00
Mittel aus Geldfluss aus der operativen Gebarung			0,00	0,00	0,00	0,00	0,00
Bedarfszuweisungen/KTZ			0,00	0,00	0,00	0,00	0,00
Haushaltsrücklagen/Zahlungsmittelreserven			0,00	0,00	0,00	0,00	0,00
Sonstige Kapitaltransfers und Subventionen			0,00	0,00	0,00	0,00	0,00
Darlehen			0,00	0,00	0,00	0,00	0,00
Finanzierungsleasing			0,00	0,00	0,00	0,00	0,00
Veräußerung langfristiges Vermögen und sonstiges			0,00	0,00	0,00	0,00	0,00
Finanzierungsergebnis 2000100			-551.488,91	-558.000,00	6.511,09	-132.893,57	-684.382,48
offene Verbindlichkeiten			19.013,71				
offene Forderungen			0,00				

Salden Finanzierungsergebnisse		RA 2021	VA 2021	RA - VA	RA Vorjahre	RA Gesamt
1000002	Strassenbau					
	Auszahlungen - Investitionen - Mittelverwendung	384.231,89	600.000,00	-215.768,11	0,00	384.231,89
	Einzahlungen - Finanzierung - Mittelherkunft	384.231,89	600.000,00	-215.768,11	150.000,00	534.231,89
		0,00	0,00	0,00	150.000,00	150.000,00
	offene Verbindlichkeiten	0,00				
	offene Forderungen	0,00				
1000004	Öffentliche Beleuchtung					
	Auszahlungen - Investitionen - Mittelverwendung	42.051,60	0,00	42.051,60	0,00	42.051,60
	Einzahlungen - Finanzierung - Mittelherkunft	42.051,60	0,00	42.051,60	0,00	42.051,60
		0,00	0,00	0,00	0,00	0,00
	offene Verbindlichkeiten	0,00				
	offene Forderungen	0,00				
1000014	Kinderhaus (2021 bis 2022)					
	Auszahlungen - Investitionen - Mittelverwendung	824.880,00	824.900,00	-20,00	1.543,32	826.423,32
	Einzahlungen - Finanzierung - Mittelherkunft	824.880,00	824.900,00	-20,00	0,00	824.880,00
		0,00	0,00	0,00	-1.543,32	-1.543,32
	offene Verbindlichkeiten	0,00				
	offene Forderungen	0,00				
1000026	Europamittelschule/Volksschule					
	Auszahlungen - Investitionen - Mittelverwendung	1.204.558,00	870.000,00	334.558,00	7.551.066,15	8.755.624,15
	Einzahlungen - Finanzierung - Mittelherkunft	1.204.558,00	870.000,00	334.558,00	8.059.550,00	9.264.108,00
		0,00	0,00	0,00	508.483,85	508.483,85
	offene Verbindlichkeiten	0,00				
	offene Forderungen	0,00				
1000028	Kindergarten Schulstraße (2021 bis 2022)					
	Auszahlungen - Investitionen - Mittelverwendung	431.693,47	474.800,00	-43.106,53	0,00	431.693,47
	Einzahlungen - Finanzierung - Mittelherkunft	431.693,47	474.800,00	-43.106,53	0,00	431.693,47
		0,00	0,00	0,00	0,00	0,00
	offene Verbindlichkeiten	0,00				
	offene Forderungen	0,00				

Salden Finanzierungsergebnisse		RA 2021	VA 2021	RA - VA	RA Vorjahre	RA Gesamt
1000029	Denkmalpflege (2021 bis 2022)					
	Auszahlungen - Investitionen - Mittelverwendung	116.000,00	150.000,00	-34.000,00	3.425,36	119.425,36
	Einzahlungen - Finanzierung - Mittelherkunft	116.000,00	126.000,00	-10.000,00	0,00	116.000,00
		0,00	-24.000,00	24.000,00	-3.425,36	-3.425,36
	offene Verbindlichkeiten	0,00				
	offene Forderungen	0,00				
Saldo Investive Einzelvorhaben		0,00	-24.000,00	24.000,00	653.515,17	653.515,17
	offene Verbindlichkeiten	0,00				
	offene Forderungen	0,00				
2000100	Sonstige Investitionen (2020 bis 2040)					
	Auszahlungen - Investitionen - Mittelverwendung	551.488,91	558.000,00	-6.511,09	132.893,57	684.382,48
	Einzahlungen - Finanzierung - Mittelherkunft	0,00	0,00	0,00	0,00	0,00
		-551.488,91	-558.000,00	6.511,09	-132.893,57	-684.382,48
	offene Verbindlichkeiten	19.013,71				
	offene Forderungen	0,00				
Saldo Sonstige Investitionen		-551.488,91	-558.000,00	6.511,09	-132.893,57	-684.382,48
	offene Verbindlichkeiten	19.013,71				
	offene Forderungen	0,00				
Saldo der gesamten Investitionstätigkeit		-551.488,91	-582.000,00	30.511,09	520.621,60	-30.867,31
	offene Verbindlichkeiten	19.013,71				
	offene Forderungen	0,00				

Konto	Bezeichnung	Saldo Brutto	Netto	USt
	Nicht voranschlagswirksame Gebarung			
0/000000+361000	Abrechnung Bundesgebühren ab 04/2019	35,80	35,80	0,00
0/000000+361300	Interessentenbeitrag	1.346,37	1.346,37	0,00
	Summe Nicht voranschlagswirksame Gebarung	1.382,17	1.382,17	0,00
015000	Gemeindezeitung			
2/015000+868200	Werbeeinschaltungen	3.641,40	3.034,50	606,90
	Summe 015000 Gemeindezeitung	3.641,40	3.034,50	606,90
131000	Bau- und Feuerpolizei			
2/131000+816000	Kostenersätze f. sons. Verwalt.	200,00	200,00	0,00
	Summe 131000 Bau- und Feuerpolizei	200,00	200,00	0,00
240000	Kindergarten Albert-Sever-Straße			
2/240000+808000	Veräußerung von Lebensmittel	9.533,91	8.667,20	866,71
2/240000+868000	Transferzahlungen v. privaten Haush.	6.363,12	5.785,00	578,12
	Summe 240000 Kindergarten Albert-Sever-Straße	15.897,03	14.452,20	1.444,83
240100	Kindergarten Marterlweg			
2/240100+808000	Veräußerung von Lebensmittel	5.954,60	5.413,23	541,37
2/240100+868000	Transferzahlungen v. privaten Hh.	4.872,90	4.430,03	442,87
	Summe 240100 Kindergarten Marterlweg	10.827,50	9.843,26	984,24
240200	Kindergarten Neusiedlerstrasse			
2/240200+808000	Veräußerung von Lebensmittel	10.587,82	9.625,29	962,53
2/240200+868000	Transferzahlungen v. privaten HH	9.816,45	8.924,38	892,07
	Summe 240200 Kindergarten Neusiedlerstrasse	20.404,27	18.549,67	1.854,60
240400	Kindergarten Hanuschgasse			
2/240400+808000	Veräußerung Lebensmitteln	7.070,30	6.427,52	642,78
2/240400+868000	Laufende Transferzahlungen von privaten Haushalten	2.585,21	2.350,25	234,96
	Summe 240400 Kindergarten Hanuschgasse	9.655,51	8.777,77	877,74
240500	Kindergarten Maulbeerallee			
2/240500+808000	Veräußerung Lebensmittel	16.741,50	15.219,56	1.521,94
2/240500+868000	Laufende Transferzahlungen von privaten Haushalten	11.882,57	10.802,69	1.079,88
	Summe 240500 Kindergarten Maulbeerallee	28.624,07	26.022,25	2.601,82

Konto	Bezeichnung	Saldo Brutto	Netto	USt
240600	Kindergarten Josef-Drapela-Straße			
2/240600+808000	Veräußerung von Lebensmittel	7.297,23	6.633,80	663,43
2/240600+868000	Laufende Transferzahlungen von privaten Haushalten	4.446,13	4.042,01	404,12
	Summe 240600 Kindergarten Josef-Drapela-Straße	11.743,36	10.675,81	1.067,55
240700	Kindergarten Schulstraße			
2/240700+808000	Veräußerungen von Lebensmittel	4.777,00	4.342,64	434,36
2/240700+868000	Transfers von privaten Haushalten	1.524,40	1.385,80	138,60
	Summe 240700 Kindergarten Schulstraße	6.301,40	5.728,44	572,96
320000	Regionalmusikschule			
2/320000+810000	Leistungserlöse	13.925,71	13.925,71	0,00
	Summe 320000 Regionalmusikschule	13.925,71	13.925,71	0,00
817000	Friedhöfe			
2/817000+828000	Rückersatz Fundamente	1.902,00	1.902,00	0,00
2/817000+852700	Grabstellengebühr	7.660,33	7.660,33	0,00
2/817000+852800	Be- und Enterdigungs- Gebühr	7.749,40	7.749,40	0,00
	Summe 817000 Friedhöfe	17.311,73	17.311,73	0,00
850000	Betriebe der Wasserversorgung			
2/850000+850000	Anschlussgebühren	609,27	553,88	55,39
2/850000+852100	Wasserbereitstellungsg.	185,70	168,75	16,95
2/850000+852200	Wasserbezugsgebühr	117,75	107,06	10,69
	Summe 850000 Betriebe der Wasserversorgung	912,72	829,69	83,03
851000	Betriebe der Abwasserbeseitigung			
2/851000+300000	Förderung KPC (Barwert)	134.749,63	134.749,63	0,00
2/851000+307000	Kapitaltransfers von privaten Haushalten und privaten Organisationen ohne Erwerbszweck und andere	36.291,17	32.991,98	3.299,19
2/851000+852550	Kanalbenützungsgebühr	17.487,83	15.897,97	1.589,86
	Summe 851000 Betriebe der Abwasserbeseitigung	188.528,63	183.639,58	4.889,05
920000	Ausschließliche Gemeindeabgaben			
2/920000+830000	Grundsteuer A	-179,58	-179,58	0,00
2/920000+831000	Grundsteuer B	6.161,88	6.161,88	0,00
2/920000+838000	Hundeabgabe	1.229,07	1.229,07	0,00
2/920000+849000	Nebenansprüche	141,00	141,00	0,00
2/920000+850000	Aufschliessungs- Beiträge	126.874,69	126.874,69	0,00
2/920000+856000	Verwaltungsabgabe	1.918,35	1.918,35	0,00

Konto	Bezeichnung	Saldo Brutto	Netto	USt
2/920000+857000	Kommissionsgebühren	551,41	551,41	0,00
Summe 920000 Ausschließliche Gemeindeabgaben		136.696,82	136.696,82	0,00
Gesamt		Brutto	Netto	USt
		466.052,32	451.069,60	14.982,72

Forderungen

Konto	Bezeichnung	Offen	Saldo lt. Konto	Differenz
230000	Kurzfristige Forderungen aus Lieferungen und Leistungen	124.504,42	124.504,42	0,00
231000	Langfristige Forderungen aus Lieferungen und Leistungen	0,00	0,00	0,00
233000	Forderungen aus Abgaben	206.798,27	206.798,27	0,00
284000	Sonstige langfristige Forderungen	134.749,63	134.749,63	0,00
Summe		466.052,32	466.052,32	0,00

Rechnungsabschluss 2021

Marktgemeinde Strasshof/Nordbahn

Nachweis Lieferantenverbindlichkeiten

Konto	Bezeichnung	Saldo Brutto	Netto	USt
272000	Volksbildungsheim			
1/272000-042100	Betriebsausstattung	19.013,71	19.013,71	0,00
	Summe 272000 Volksbildungsheim	19.013,71	19.013,71	0,00
612000	Gemeindestraßen			
1/612000-611000	Instandhaltung Strassen	17.115,58	17.115,58	0,00
	Summe 612000 Gemeindestraßen	17.115,58	17.115,58	0,00
	Gesamt	Brutto	Netto	USt
		36.129,29	36.129,29	0,00

Verbindlichkeiten

Konto	Bezeichnung	Offen	Saldo lt. Konto	Differenz
331000	Kurzfristige Verbindlichkeiten aus Lieferungen und Leistungen	36.129,29	36.129,29	0,00
332000	Langfristige Verbindlichkeiten aus Lieferungen und Leistungen	0,00	0,00	0,00
333000	Kurzfristige Verbindlichkeiten aus Abgaben	0,00	0,00	0,00
Summe		36.129,29	36.129,29	0,00

Nettovermögensveränderungsrechnung	Saldo der Eröffnungsbilanz	Kumuliertes Nettoergebnis	Haushalts-rücklagen	Neubewertungs-rücklagen	Fremdwährungs-umrechnungs-rücklagen	Summe Nettovermögen
Nettovermögen zum 31.12.2020	23.496.926,42	-1.952.086,79	22.666.964,79	0,00	0,00	44.211.804,42
1. Änderungen der Ansatz- und Bewertungsmethoden	0,00	0,00	XXXXXXXXXXXXXX	0,00	0,00	0,00
2. Nacherfassung von Vermögenswerten	0,00	0,00	0,00	0,00	0,00	0,00
3. Änderung der erstmaligen Eröffnungsbilanz (gem. § 38 Abs. 8)	0,00	0,00	0,00	0,00	0,00	0,00
Angepasstes Nettovermögen zum 31.12.2020	23.496.926,42	-1.952.086,79	22.666.964,79	0,00	0,00	44.211.804,42
4. Veränderung aus der Bewertung von zur Veräußerung verfügbarer Finanzinstrumente	XXXXXXXXXXXXXX	XXXXXXXXXXXXXX	XXXXXXXXXXXXXX	0,00	XXXXXXXXXXXXXX	0,00
5. Veränderung aus der Bewertung von Beteiligungen	XXXXXXXXXXXXXX	XXXXXXXXXXXXXX	XXXXXXXXXXXXXX	0,00	XXXXXXXXXXXXXX	0,00
6. Veränderung aus der Umrechnung von Vermögen und Fremdmittel in fremder Währung	XXXXXXXXXXXXXX	XXXXXXXXXXXXXX	XXXXXXXXXXXXXX	XXXXXXXXXXXXXX	0,00	0,00
Summe Nettoveränderung, die nicht in die Ergebnisrechnung eingegangen ist						
7. Nettoergebnis des Finanzjahres (SA0)	XXXXXXXXXXXXXX	2.204.833,98	XXXXXXXXXXXXXX	XXXXXXXXXXXXXX	XXXXXXXXXXXXXX	2.204.833,98
8. Zuweisung und Entnahmen von Haushaltsrücklagen (SU23)	XXXXXXXXXXXXXX	-300.024,67	300.024,67	XXXXXXXXXXXXXX	XXXXXXXXXXXXXX	0,00
Nettovermögen zum 31.12.2021	23.496.926,42	-47.277,48	22.966.989,46	0,00	0,00	46.416.638,40

Haushaltskonto	Bezeichnung Ansatz	Bezeichnung Post	Summe Einzahlungen	Summe Auszahlungen
Transferzahlungen von/an Bund, Bundesfonds, Bundeskammern				
Gesamtsumme Transferzahlungen von/an Bund, Bundesfonds, Bundeskammern			11.756.108,14	0,00
Summe Kapitaltransfers			34.236,06	0,00
Summe Laufende Transfers			11.721.872,08	0,00
2/011000+863002	Personalamt	AUVA Zuschuss	1.706,03	
2/210000+860000	Allgem. Pflichtschulen	Transfers von Bund, Bundesfonds und Bundeskammern	76.558,00	
2/240100+863001	Kindergarten Marterlweg	Transfers von sonstigen Trägern öffentlichen Rechts und Sozialversicherungsträgern	21.173,05	
2/240100+863002	Kindergarten Marterlweg	AUVA Zuschuss	451,08	
2/240700+868000	Kindergarten Schulstraße	Transfers von privaten Haushalten	10.979,81	
2/612000+860000	Gemeindestraßen	Transfers von Bund, Bundesfonds und Bundeskammern	63.583,33	
2/617000+860020	Bauhöfe	Arbeitsplatzsicherungsbeitrag	3.600,00	
2/617000+863002	Bauhöfe	AUVA Zuschuss	7.142,95	
2/851000+300000	Betriebe der Abwasserbeseitigung	Förderung KPC (Barwert)	34.236,06	
2/851000+860000	Betriebe der Abwasserbeseitigung	Annuitätenzuschuss Ba02 (Zinsen)	53.517,78	
2/851000+860001	Betriebe der Abwasserbeseitigung	Annuitätenzuschuss BA03 (Zinsen)	33.836,84	
2/851000+860002	Betriebe der Abwasserbeseitigung	Annuitätenzuschuss BA100 Leitungskataster (Zinsen)	9.145,86	
2/921000+861000	Zwischen Ländern und Gemeinden geteilte Abgaben	Zuschlag Bundesautomaten u. VLT-Abgabe	3.675,39	
2/925000+859400	Ertragsanteile	ABG Ertrag. n. abgst. BVS	11.436.501,96	

Haushaltskonto	Bezeichnung Ansatz	Bezeichnung Post	Summe Einzahlungen	Summe Auszahlungen
Transferzahlungen von/an Länder, Landesfonds, Landeskammern				
Gesamtsumme Transferzahlungen von/an Länder, Landesfonds, Landeskammern			2.582.827,82	1.946.863,80
Summe Kapitaltransfers			16.000,00	0,00
Summe Laufende Transfers			2.566.827,82	1.946.863,80
2/024000+816000	Wahlangelegenheiten	Kostenersätze f. sons. Verwalt.	15.033,27	
2/164000+861000	Förderung der Brandbekämpfung und Brandverhütung	Transfers von Ländern, Landesfonds und Landeskammern	326,56	
2/211000+861000	Volksschule	Förderung Land - VS alt	1.288,65	
2/211000+861001	Volksschule	Ersätze Schulcampus Land NÖ	562.406,49	
2/212200+861000	Europamittelschule	Förderung Land - Errichtung Neubau	65.471,80	
2/212200+861100	Europamittelschule	Förderung Land Turnsäle	29.347,50	
2/212200+861200	Europamittelschule	Förderung Land Nachmittagsbetreuung	2.130,33	
2/212200+861300	Europamittelschule	Förderung Land - Finanzsonderaktion	1.238,70	
2/212200+861400	Europamittelschule	Förderung Land - Zubau EMS	33.043,85	
2/212200+861500	Europamittelschule	Förderung Land - Clusterbüro	2.433,90	
2/212200+861600	Europamittelschule	Förderung Land - Stützkraft	11.835,00	
2/212200+861700	Europamittelschule	Förderung Land - Nachmittagsbetreuung Betrieb	18.000,00	
2/240100+861200	Kindergarten Marterlweg	Annuitätenzuschuß NÖ KGF	714,10	
2/240400+861000	Kindergarten Hanuschgasse	Laufende Transferzahlungen von Ländern und Landesfonds	4.019,55	
2/240500+861200	Kindergarten Maulbeerallee	Annuitätenzuschuss NÖ KGF	7.975,89	
2/240600+861000	Kindergarten Josef-Drapela-Straße	Transfers von Ländern, Landesfonds und Landeskammern	37.198,93	
2/250100+861000	Schulische Nachmittagsbetreuung	Land NÖ Ersätze Schulcampus	107.893,97	
2/250100+861100	Schulische Nachmittagsbetreuung	Förderung Land - Schulcampus	93.133,33	
2/250200+861000	Schülerhort (alter Standort Schulstraße)	Transfers von Ländern, Landesfonds und Landeskammern	2.947,67	
2/320000+861000	Regionalmusikschule	Transfers von Ländern, Landesfonds und Landeskammern	307.704,08	
2/320000+861100	Regionalmusikschule	Ersätze Schulcampus Land NÖ	139.730,03	
2/362000+301000	Denkmalpflege	Kapitaltransfers von Ländern, Landesfonds und Landeskammern	16.000,00	
2/362000+871002	Denkmalpflege	Subvention Land	100.000,00	
2/423000+861000	Essen auf Rädern	Transfers von Ländern, Landesfonds und Landeskammern	12.460,65	
2/612000+871000	Gemeindestraßen	Kapitaltransfers aus Gemeinde-Bedarfszuweisungsmittel	150.000,00	
2/875003+861000	Marchfeld mobil	Laufende Transferzahlungen von Ländern und Landesfonds	34.836,12	
2/940000+861000	Bedarfszuweisungen	Strukturhilfe	626.392,78	
2/941000+860000	Sonstige Finanzaufweisungen nach dem FAG	Transferzahlungen des Landes.	55.085,00	
2/947000+861000	Sonstige Zuschüsse	Transfers von Ländern, Landesfonds und Landeskammern	144.179,67	
1/220000-729000	Berufsbildende Pflichtschulen	Erhaltungsbeitrag		60.420,00
1/419000-751000	Sonstige Einrichtungen und Maßnahmen	SHG-Wohnsitzgemeindebeitrag		53.080,60
1/419000-751100	Sonstige Einrichtungen und Maßnahmen	Sozialhilfeumlage		1.540.921,23
1/439000-751000	Sonstige Einrichtungen und Maßnahmen	Laufende Transferz. a. d. Land		292.441,97

Haushaltskonto	Bezeichnung Ansatz	Bezeichnung Post	Summe Einzahlungen	Summe Auszahlungen
Transferzahlungen von/an Gemeinden, Gemeindeverbände, Gemeindefonds				
Gesamtsumme Transferzahlungen von/an Gemeinden, Gemeindeverbände, Gemeindefonds			201.239,48	3.880.143,85
Summe Kapitaltransfers			0,00	69.327,33
Summe Laufende Transfers			201.239,48	3.810.816,52
2/211000+816100	Volksschule	Schulerhaltsbeiträge	-704,20	
2/212200+816000	Europamittelschule	Schulerhaltsbeiträge	48.655,92	
2/320000+810100	Regionalmusikschule	Beitrag Schulgeld Markgrafneusiedl	19.150,78	
2/320000+810101	Regionalmusikschule	Beitrag Schulgeld Raasdorf	19.403,59	
2/320000+810102	Regionalmusikschule	Beitrag Schulgeld Glinzendorf	6.789,49	
2/320000+810103	Regionalmusikschule	Beitrag Schulgeld Großhofen	1.573,51	
2/320000+816500	Regionalmusikschule	Kostener. Personalaufw. Markgrafneusiedl	1.594,64	
2/320000+816501	Regionalmusikschule	Kostenersatz Personalaufwand Raasdorf	2.427,09	
2/813100+862100	Abfallbehandlung	Vergütung Gvu	101.890,18	
2/916000+862000	Ersätze von Dritten Abgeltung OMV	Laufende Transferzahlungen von Gemeinden, -verbänden u. -fonds	458,48	
1/022000-752000	Standesamt	Transferzahlungen an Gemeindeverbände		84.927,95
1/131000-752000	Bau- und Feuerpolizei	GVU Luftreinhaltegesetz Gemeinden, -verbände u. -fonds		9.341,28
1/213000-752400	Sonderschulen	Schulumlage ASO		113.400,00
1/214000-752300	Polytechnische Schulen	Schulumlage Poly - Gsdf		64.485,29
1/219000-772000	Sonst. Einrichtungen u. Massnahmen	Schulerhaltsbeitr. a.Schulgemeinden		69.327,33
1/510000-752000	Medizinische Bereichsversorgung	Transferzahlungen an Gemeindeverbände		36.990,30
1/562000-752000	Sprengelbeiträge	Transferzahlungen an Gemeindeverbände		2.915.758,46
1/851000-752000	Betriebe der Abwasserbeseitigung	Transferzahlungen an Gemeindeverbände		585.913,24
Transferzahlungen von/an Sozialversicherungsträger				
Gesamtsumme Transferzahlungen von/an Sozialversicherungsträger			0,00	0,00
Summe Kapitaltransfers			0,00	0,00
Summe Laufende Transfers			0,00	0,00
Transferzahlungen von/an sonst. Träger des öffentlichen Rechts				
Gesamtsumme Transferzahlungen von/an sonst. Träger des öffentlichen Rechts			0,00	0,00
Summe Kapitaltransfers			0,00	0,00
Summe Laufende Transfers			0,00	0,00
Gesamtsumme			14.540.175,44	5.827.007,65

Haushaltsrücklagen		Rücklagenstand			Rücklagenstand	Zahlungsmittelreserven		
Nr.	Verwendungszweck	31.12.2020	Zuführungen	Entnahmen	31.12.2021	31.12.2020	31.12.2021	Konto-/Sparbuchnummer
8/9990934/00001	Erneuerungsrücklage ABA, Sparbuch Nr. 56338046495/56338067855 bis 2.10.17. BA ab 3.10.2017 Sparbuch Nr. AT904211087378680000 Marchfelder Bank	110.477,67	73,17	110.550,84	0,00	110.477,67	0,00	ZW 11 294011
8/9990934/00002	Schülerhort Sparbuch Nr. 30.482.079 - Raika	195.005,25		195.005,25	0,00	195.005,25	0,00	AT90 4211 0873 7868 0000 ZW 12 294012
8/9990934/00003	Freiwillige Feuerwehr, Sparbuch Nr. 56338067822 bis 2.10.17 BA ab 3.10.17. Sparbuch Nr. AT864211087378760000 Marchfelder Bank	5.158,50	1,04	5.159,54	0,00	5.158,50	0,00	AT64 3209 2000 3048 2079 ZW 13 294013
8/9990934/00004	Schulen, Raika Sparbuch Nr. 40.427.361	1.055.249,61		850.000,00	205.249,61	1.055.249,61	205.249,61	AT86 4211 0873 7876 0000 ZW 14 294014
8/9990934/00005	Erneuerungsrücklage Abwasserbeseitigung, Erste Bank AT39 2011 1292 6678 6403	0,00	110.550,84		110.550,84		110.550,84	AT28 3209 2000 4042 7361 ZW 16 294016
8/9990934/00006	Freiwillige Feuerwehr, Erste Bank AT12 2011 1292 6678 6404	0,00	5.159,54		5.159,54		5.159,54	AT39 2011 1292 6678 6403 ZW 15 294015
8/9990935/00001	Allgemeine Rücklage Raika Sparbuch Nr. 40.428.435	516.073,76	1.344.955,71		1.861.029,47	516.073,76	1.861.798,55	AT12 2011 1292 6678 6404 ZW 10 295010
8/9990935/00002	Rücklage aus 50 % des Eröffnungsbilanzsaldos	20.785.000,00			20.785.000,00			AT33 3209 2000 4042 8435
Gesamtsummen		22.666.964,79	1.460.740,30	1.160.715,63	22.966.989,46	1.881.964,79	2.182.758,54	

Kontonummer Darlehensnr.	Ansatz	Darlehensgeber/Staat Aktenzahl	Verwendungszweck Genehmigungsdatum/-vermerk	Beschluss- Datum	Zinssatz	Währung	Laufzeit
					Zinsindikator		
1. Darlehen für Investitionszwecke							
1.1. ... von Trägern des öffentlichen Rechts							
1.1.1. ... von Bund, Bundesfonds, Bundeskammern							
1.1.2. ... von Ländern, Landesfonds, Landeskammern							
1.1.3. ... von Gemeinden, Gemeindeverbänden, Gemeindefonds							
1.1.4. ... von Sozialversicherungsträgern							
1.1.5. ... von sonstigen Trägern des öffentlichen Rechts							
1.2. ... von Beteiligungen der Gebietskörperschaft (ohne Finanzunternehmen)							
1.3. ... von Unternehmen (ohne Beteiligungen und ohne Finanzunternehmen)							
1.4. ... von Finanzunternehmen							
1.4.1. ... von Finanzunternehmen im Inland							
3143 1	211000	Uni Credit Bank Austria AG/AT 10020 634 688	Neubau Schulcampus	27.06.2017 Neubau Schulcampus	0,530% euribor6m	EUR	01.01.2019 - 03.12.2049
3143 1	213000	Uni Credit Bank Austria AG/AT 10020 634 688	Neubau Schulcampus	27.06.2017 Neubau Schulcampus ASO	0,530% euribor6m	EUR	01.01.2019 - 03.12.2049
3143 1	250100	Uni Credit Bank Austria AG/AT 10020 634 688	Neubau Schulcampus	27.06.2017 Neubau Schulcampus NB	0,530% euribor6m	EUR	01.01.2019 - 03.12.2049
3143 1	320000	Uni Credit Bank Austria AG/AT 10020 634 688	Neubau Schulcampus	27.06.2017 Neubau Schulcampus MS	0,530% euribor6m	EUR	01.01.2019 - 03.12.2049
3155 1	164000	Hypo NÖ Landesbank AG/AT	Ankauf FF Fahrzeug	27.06.2018 Ankauf FF Fahrzeug	0,575% euribor6m	EUR	01.01.2019 - 31.12.2028
9691 21006	240700	BAWAG PSK AG/AT	Finanzierung KG Schulstraße	29.06.2021 Finanzierung KG Schulstraße	0,240% euribor6m	EUR	29.06.2021 - 30.09.2041
11481 1	851000	Bankinstitut Erricht. Kanal BA03/AT 1997	Bank Austria, Errichtung Kanal, BA03 /Fixzinssatz	02.12.1997	0,930%	EUR	01.01.1997 - normal verzin 31.12.2024
11482 1	851000	Bankinstitut Errichtung Kanal/AT +	Hypobank, Errichtung Kanal BA03 R, Restfinanzierung /EURIBOR +	01.12.1998	0,890%	EUR	01.01.1999 - euribor6m 31.12.2025
20072 2000039	851000	ÖKK Errichtung Kanal/AT 1990	ÖKK, Errichtung Kanal, 1990 /ÖKK	23.02.1990	2,000%	EUR	01.01.1994 - nieder verzin 31.12.2034

Kontonummer Darlehensnr.	Darlehenshöhe Gesamt	Buchwert 31.12.2020	Zugang	Tilgung	Zinsen	Summe Schuldendienst	Schuldendienst- ersätze	Buchwert 31.12.2021	Kursgewinn/ -verlust	Buchwert inkl. KG/KV	Netto Schuldendienst
3143 1	8.089.669,05 <i>13.196.850,00</i>	13.196.850,00		126.664,31	70.914,74	197.579,05	281.203,24	13.070.185,69		13.070.185,69	-83.624,19
3143 1	1.545.351,14 <i>13.196.850,00</i>			24.196,40		24.196,40	53.717,62	-24.196,40		-24.196,40	-29.521,22
3143 1	1.551.949,56 <i>13.196.850,00</i>			24.299,71		24.299,71	53.946,98	-24.299,71		-24.299,71	-29.647,27
3143 1	2.009.880,26 <i>13.196.850,00</i>			31.469,77		31.469,77	69.865,02	-31.469,77		-31.469,77	-38.395,25
3155 1	443.000,00	235.469,00		31.395,86	1.326,87	32.722,73	326,56	204.073,14		204.073,14	32.396,17
9691 21006	215.000,00		215.000,00		12,90	12,90		215.000,00		215.000,00	12,90
11481 1	2.180.185,03	424.458,10		104.628,64	3.754,14	108.382,78		319.829,46		319.829,46	108.382,78
11482 1	1.017.419,68	222.163,25		48.846,39	1.276,69	50.123,08		173.316,86		173.316,86	50.123,08
20072 2000039	3.972.303,63	1.885.239,74		117.943,57	37.118,01	155.061,58		1.767.296,17		1.767.296,17	155.061,58

Kontonummer Darlehensnr.	Ansatz	Darlehensgeber/Staat Aktenzahl	Verwendungszweck Genehmigungsdatum/-vermerk	Beschluss- Datum	Zinssatz	Währung	Laufzeit	Zinsindikator
20073 2000048	851000	Bank Austria Errichtung Kanal/AT 1994	Bank Austria, Errichtung Kanal, 1994 (BA02) /EURIBOR +	28.09.1994	0,500%	EUR	01.01.1997 - 30.06.2022	Betriebe der Abwasserbeseitigung euribor6m
20076 1	240100	Marchfelder Volksbank KG Marterlweg/AT	Finanzierung KG Marterlweg /6Monats Euribor+	28.04.2005	0,700%	EUR	01.01.2006 - 31.12.2030	Kindergarten Marterlweg euribor6m
20077 1	240400	Marchfelder Volksbank KG Hanuschgasse/AT	Finanzierung KG Hanuschgasse /6Monats Euribor+	24.10.2006	0,700%	EUR	01.01.2007 - 31.03.2021	Kindergarten Hanuschgasse euribor6m
20078 1	164000	Raiffeisenregionalbank GsdF Grundankauf Wittmann/AT	Grundankauf 8463 + 164 /3 Monats-Euribor +	10.12.2009	0,600%	EUR	01.01.2011 - 31.12.2037	Förderung der Brandbekämpfung und Brandverhütung euribor3m
20078 1	846300	Raiffeisenregionalbank GsdF Grundankauf Wittmann/AT	Grundankauf 8463 + 164 /3 Monats-Euribor +	10.12.2009	0,600%	EUR	01.01.2011 - 31.12.2037	Gemeindehaus Schönkirchnerstrasse euribor3m
20080 1	211000	BAWAG PSK AG Schulcampus/AT	Finanzierung Schulcampus /Euro-Zinsswap + 0,76%	27.06.2017	2,025%	EUR	01.01.2020 - 31.12.2045	Allgem. Pflichtschulen FIX verzinst
20080 1	213000	BAWAG PSK AG Schulcampus/AT	Finanzierung Schulcampus /Euro-Zinsswap + 0,76%	27.06.2017	2,025%	EUR	01.01.2020 - 31.12.2045	Allgem. Pflichtschulen ASO FIX verzinst
20080 1	250100	BAWAG PSK AG Schulcampus/AT	Finanzierung Schulcampus /Euro-Zinsswap + 0,76%	27.06.2017	2,025%	EUR	01.01.2020 - 31.12.2045	Allgem. Pflichtschulen NB FIX verzinst
20080 1	320000	BAWAG PSK AG Schulcampus/AT	Finanzierung Schulcampus /Euro-Zinsswap + 0,76%	27.06.2017	2,025%	EUR	01.01.2020 - 31.12.2045	Allgem. Pflichtschulen MS FIX verzinst
21001 1	240500	BAWAG P.S.K. AG KG Maulbeerallee/AT	Finanzierung KG Maulbeerallee /6 Monats-Euribor +	10.12.2008	0,790%	EUR	01.01.2010 - 31.12.2025	Kindergarten Maulbeerallee euribor6m
21002 1	816000	Erste Bank Strassenbeleuchtung/AT	Strassenbeleuchtung /6 Monats-Euribor+	23.06.2016	0,850%	EUR	01.01.2016 - 31.12.2041	Öffentliche Beleuchtung und öffentliche Uhren euribor6m
21003 1	816000	Raiffeisenregionalbank GsdF./AT	Strassenbeleuchtung /6 Monats-Euribor+	23.06.2016	0,680%	EUR	01.01.2016 - 31.12.2041	Öffentliche Beleuchtung und öffentliche Uhren euribor6m
21004 1	240600	Raiffeisenbank GsdF./AT	Finanzierung KG Josef-Drapela-Str. /6 Monats-Euribor +	17.03.2016	0,650%	EUR	01.01.2016 - 31.12.2036	Kindergarten Josef- Drapela-Straße euribor6m
21005 21005	211000	Raiffeisenlandesbank NÖ-Wien/AT	Finanzierung Möblierung Schulcampus /Fixzinssatz ,0601 %	12.12.2019	0,601%	EUR	01.01.2020 - 31.12.2035	Finanzierung Möblierung Schulcampus FIX verzinst

Kontonummer Darlehensnr.	Darlehenshöhe Gesamt	Buchwert 31.12.2020	Zugang	Tilgung	Zinsen	Summe Schuldendienst	Schuldendienst- ersätze	Buchwert 31.12.2021	Kursgewinn/ -verlust	Buchwert inkl. KG/KV	Netto Schuldendienst
20073 2000048	3.052.259,04	234.911,84		156.607,88	0,02	156.607,90		78.303,96		78.303,96	156.607,90
20076 1	800.000,00	251.372,75		-636,27		-636,27	714,10	252.009,02		252.009,02	-1.350,37
20077 1	1.113.000,00	19.376,41		19.376,41	48,98	19.425,39	4.019,55				15.405,84
20078 1	279.600,00 1.500.000,00	1.088.501,38			3.278,18	3.278,18		1.088.501,38		1.088.501,38	3.278,18
20078 1	1.220.400,00 1.500.000,00	-202.957,54			751,05	751,05		-202.957,54		-202.957,54	751,05
20080 1	8.089.669,05 13.196.850,00	13.196.850,00		249.529,20	272.881,37	522.410,57	458.732,87	12.947.320,80		12.947.320,80	63.677,70
20080 1	1.545.351,14 13.196.850,00			47.667,00		47.667,00		-47.667,00		-47.667,00	47.667,00
20080 1	1.551.949,56 13.196.850,00			47.870,53		47.870,53		-47.870,53		-47.870,53	47.870,53
20080 1	2.009.880,26 13.196.850,00			61.995,58		61.995,58		-61.995,58		-61.995,58	61.995,58
21001 1	1.021.000,00	297.882,86			811,51	811,51	7.975,89	297.882,86		297.882,86	-7.164,38
21002 1	900.000,00	803.959,41		17.050,02	6.928,56	23.978,58		786.909,39		786.909,39	23.978,58
21003 1	900.000,00	799.542,63			5.512,40	5.512,40		799.542,63		799.542,63	5.512,40
21004 1	2.000.000,00	1.473.424,93			9.710,28	9.710,28	37.198,93	1.473.424,93		1.473.424,93	-27.488,65
21005 21005	830.615,00 1.355.000,00	1.355.000,00		53.048,67	8.124,63	61.173,30		1.301.951,33		1.301.951,33	61.173,30

Kontonummer Darlehensnr.	Ansatz	Darlehensgeber/Staat Aktenzahl	Verwendungszweck Genehmigungsdatum/-vermerk	Beschluss- Datum	Zinssatz Zinsindikator	Währung	Laufzeit
21005 21005	213000	Raiffeisenlandesbank NÖ-Wien/AT	Finanzierung Möblierung Schulcampus /Fixzinssatz ,0601 %	12.12.2019	0,601%	EUR	01.01.2020 - 31.12.2035
21005 21005	250100	Raiffeisenlandesbank NÖ-Wien/AT	Finanzierung Möblierung Schulcampus /Fixzinssatz ,0601 %	12.12.2019	0,601%	EUR	01.01.2020 - 31.12.2035
21005 21005	320000	Raiffeisenlandesbank NÖ-Wien/AT	Finanzierung Möblierung Schulcampus /Fixzinssatz ,0601 %	12.12.2019	0,601%	EUR	01.01.2020 - 31.12.2035

1.4.2. ... von Finanzunternehmen im Ausland

1.5. ... von Sonstigen

Zwischensumme**2. Finanzschulden für den laufenden Aufwand**

2.1. ... von Trägern des öffentlichen Rechts

2.1.1. ... von Bund, Bundesfonds, Bundeskammern

2.1.2. ... von Ländern, Landesfonds, Landeskammern

2.1.3. ... von Gemeinden, Gemeindeverbänden, Gemeindefonds

2.1.4. ... von Sozialversicherungsträgern

2.1.5. ... von sonstigen Trägern des öffentlichen Rechts

2.2. ... von Beteiligungen der Gebietskörperschaft (ohne Finanzunternehmungen)

2.3. ... von Unternehmen (ohne Beteiligungen und ohne Finanzunternehmungen)

2.4. ... von Finanzunternehmen

2.4.1. ... von Finanzunternehmen im Inland

2.4.2. ... von Finanzunternehmen im Ausland

2.5. ... von Sonstigen

Zwischensumme**SUMME (1 und 2)**

Davon ohne A85-89

Davon A85-89

Kontonummer Darlehensnr.	Darlehenshöhe Gesamt	Buchwert 31.12.2020	Zugang	Tilgung	Zinsen	Summe Schuldendienst	Schuldendienst- ersätze	Buchwert 31.12.2021	Kursgewinn/ -verlust	Buchwert inkl. KG/KV	Netto Schuldendienst
21005	158.670,50										
21005	1.355.000,00			10.133,77		10.133,77		-10.133,77		-10.133,77	10.133,77
21005	159.348,00										
21005	1.355.000,00			10.177,04		10.177,04		-10.177,04		-10.177,04	10.177,04
21005	206.366,50										
21005	1.355.000,00			13.179,95		13.179,95		-13.179,95		-13.179,95	13.179,95

		35.282.044,76	215.000,00	1.195.444,43	422.450,33	1.617.894,76	967.700,76	34.301.600,33	0,00	34.301.600,33	650.194,00
--	--	----------------------	-------------------	---------------------	-------------------	---------------------	-------------------	----------------------	-------------	----------------------	-------------------

		0,00	0,00	0,00	0,00	0,00	0,00	0,00	0,00	0,00	0,00
--	--	------	------	------	------	------	------	------	------	------	------

		35.282.044,76	215.000,00	1.195.444,43	422.450,33	1.617.894,76	967.700,76	34.301.600,33	0,00	34.301.600,33	650.194,00
		32.515.271,83	215.000,00	767.417,95	380.301,47	1.147.719,42	967.700,76	31.962.853,88	0,00	31.962.853,88	180.018,66
		2.766.772,93	0,00	428.026,48	42.148,86	470.175,34	0,00	2.338.746,45	0,00	2.338.746,45	470.175,34

Gruppenebene	Erträge	Aufwendungen
0 Vertretungskörper und allgemeine Verwaltung	114.166,04	0,00
1 Öffentliche Ordnung und Sicherheit	0,00	0,00
2 Unterricht, Erziehung, Sport und Wissenschaft	0,00	0,00
3 Kunst, Kultur und Kultus	0,00	0,00
4 Soziale Wohlfahrt und Wohnbauförderung	0,00	0,00
5 Gesundheit	0,00	0,00
6 Straßen- und Wasserbau, Verkehr	13.630,56	13.578,00
7 Wirtschaftsförderung	0,00	0,00
8 Dienstleistungen	0,00	114.166,04
9 Finanzwirtschaft	0,00	0,00
Summe	127.796,60	127.744,04

Ansatz	MVAG	Bezeichnung	Inbetrieb-	RND	ND	Buchwert	Zugänge/	Abgänge/	Wertaufholung+/	Abschreibung	Buchwert
Konto	Konto		nahme			31.12.2020	+ Umbuchungen -	-	Wertminderung-		31.12.2021
010000	Gemeindeamt					618.506,68	0,00	0,00	0,00	22.427,24	596.079,44
	1021	Grundstücke, Grundstückseinrichtungen und Infrastruktur				258.104,00	0,00	0,00	0,00	0,00	258.104,00
	1/0020001/00214	Grundstück Nr. .100, KG-Nr. 06024, Bauflächen, Rauscher 01.01.1900				21.340,00	0,00	0,00	0,00	0,00	21.340,00
	1/0020001/00218	Grundstück Nr. .20, KG-Nr. 06024, Bauflächen, Bahnhofstr.01.01.1900				164.780,00	0,00	0,00	0,00	0,00	164.780,00
	1/0030001/00213	Grundstück Nr. .100, KG-Nr. 06024, Bauflächen, Rauscher 01.01.1900				14.080,00	0,00	0,00	0,00	0,00	14.080,00
	1/0030001/00219	Grundstück Nr. .20, KG-Nr. 06024, Bauflächen, Bahnhofstr.01.01.1900				57.904,00	0,00	0,00	0,00	0,00	57.904,00
	1022	Gebäude und Bauten				327.725,40	0,00	0,00	0,00	15.605,97	312.119,43
	2/0060001/00863	Gemeindeamt	01.01.1992	20,0	50,0	327.725,40	0,00	0,00	0,00	15.605,97	312.119,43
	1025	Technische Anlagen, Fahrzeuge und Maschinen				22.233,61	0,00	0,00	0,00	3.997,72	18.235,89
	4/0150001/02517	Renault Zoe	08.08.2018	4,5	8,0	17.022,36	0,00	0,00	0,00	3.094,97	13.927,39
	4/0180004/02514	Neopost Kuvertiermaschine	18.05.2018	4,0	8,0	3.738,75	0,00	0,00	0,00	747,75	2.991,00
	4/0300001/02515	GEOData/Gaswarngerät	20.07.2018	8,5	12,0	1.472,50	0,00	0,00	0,00	155,00	1.317,50
	1026	Amts-, Betriebs- und Geschäftsausstattung				10.443,67	0,00	0,00	0,00	2.823,55	7.620,12
	4/0110002/00010	Ausstattung 2016	31.12.2016	4,5	10,0	1.114,38	0,00	0,00	0,00	202,61	911,77
	4/0110002/02512	Ausstattung 2017	09.01.2017	5,0	10,0	245,44	0,00	0,00	0,00	40,91	204,53
	4/0110002/02513	Ausstattung 2018	14.06.2018	6,0	10,0	808,50	0,00	0,00	0,00	115,50	693,00
	4/0110002/02518	Ausstattung 2019	19.04.2019	7,0	10,0	855,60	0,00	0,00	0,00	106,95	748,65
	4/0110002/00003	Ausstattung 2009	31.12.2009	0,0	10,0	0,00	0,00	0,00	0,00	0,00	0,00
	4/0110002/00004	Ausstattung 2010	31.12.2010	0,0	10,0	0,00	0,00	0,00	0,00	0,00	0,00
	4/0110002/00005	Ausstattung 2011	31.12.2011	0,0	10,0	6,05	0,00	0,00	0,00	6,05	0,00
	4/0110002/00006	Ausstattung 2012	31.12.2012	0,5	10,0	1.086,25	0,00	0,00	0,00	724,17	362,08
	4/0110002/00007	Ausstattung 2013	31.12.2013	1,5	10,0	518,29	0,00	0,00	0,00	207,32	310,97
	4/0110002/00008	Ausstattung 2014	31.12.2014	2,5	10,0	2.662,50	0,00	0,00	0,00	760,71	1.901,79
	4/0110002/00853	Tisch	01.01.1900	0,0	10,0	0,00	0,00	0,00	0,00	0,00	0,00
	4/0110002/00854	Sessel	01.01.1900	0,0	10,0	0,00	0,00	0,00	0,00	0,00	0,00
	4/0110002/00855	Einbauschränk	01.01.1900	0,0	10,0	0,00	0,00	0,00	0,00	0,00	0,00
	4/0110002/00856	Standschrank	01.01.1900	0,0	10,0	0,00	0,00	0,00	0,00	0,00	0,00
	4/0110002/00858	Holzgarderobe	01.01.1900	0,0	10,0	0,00	0,00	0,00	0,00	0,00	0,00
	4/0110002/00009	Ausstattung 2015	31.12.2015	3,5	10,0	2.562,64	0,00	0,00	0,00	569,48	1.993,16
	4/0180004/02542	Aktenvernichter	26.08.2019	5,5	8,0	584,02	0,00	0,00	0,00	89,85	494,17
016000	Elektronische Datenverarbeitung					43.891,83	0,00	0,00	0,00	19.397,42	24.494,41
	1026	Amts-, Betriebs- und Geschäftsausstattung				43.891,83	0,00	0,00	0,00	19.397,42	24.494,41
	4/0110002/00030	Ausstattung 2009	31.12.2009	0,0	10,0	0,00	0,00	0,00	0,00	0,00	0,00
	4/0110002/00031	Ausstattung 2008	31.12.2008	0,0	10,0	0,00	0,00	0,00	0,00	0,00	0,00
	4/0110002/00032	Ausstattung 2010	31.12.2010	0,0	10,0	0,00	0,00	0,00	0,00	0,00	0,00
	4/0110002/00033	Ausstattung 2011	31.12.2011	0,0	10,0	1.618,76	0,00	0,00	0,00	1.618,76	0,00

Ansatz	MVAG Konto	Bezeichnung	Inbetrieb- nahme	RND	ND	Buchwert 31.12.2020	Zugänge/ + Umbuchungen	Abgänge/ -	Wertaufholung+/ Wertminderung-	Abschreibung	Buchwert 31.12.2021
	4/0110002/00034	Ausstattung 2012	31.12.2012	0,5	10,0	1.310,56	0,00	0,00	0,00	873,71	436,85
	4/0110002/00035	Ausstattung 2013	31.12.2013	1,5	10,0	2.564,17	0,00	0,00	0,00	1.025,67	1.538,50
	4/0110002/00036	Ausstattung 2014	31.12.2014	2,5	10,0	708,75	0,00	0,00	0,00	202,50	506,25
	4/0110002/00037	Ausstattung 2015	31.12.2015	3,5	10,0	228,20	0,00	0,00	0,00	50,71	177,49
	4/0110002/00038	Ausstattung 2016	31.12.2016	4,5	10,0	249,23	0,00	0,00	0,00	45,31	203,92
	4/0110002/00873	Ausstattung 2017	12.06.2017	5,0	10,0	6.369,99	0,00	0,00	0,00	1.061,67	5.308,32
	4/0180001/00872	Server	12.06.2017	2,0	7,0	5.412,00	0,00	0,00	0,00	1.804,00	3.608,00
	4/0180003/02562	Ausstattung 2018	15.03.2019	1,0	4,0	25.430,17	0,00	0,00	0,00	12.715,09	12.715,08
023000	Einwohneramt					228,73	0,00	0,00	0,00	91,49	137,24
	1026	Amts-, Betriebs- und Geschäftsausstattung				228,73	0,00	0,00	0,00	91,49	137,24
	4/0110002/00039	Ausstattung 2009	31.12.2009	0,0	10,0	0,00	0,00	0,00	0,00	0,00	0,00
	4/0110002/00040	Ausstattung 2013	31.12.2013	1,5	10,0	228,73	0,00	0,00	0,00	91,49	137,24
024000	Wahlangelegenheiten					399,53	0,00	0,00	0,00	96,09	303,44
	1026	Amts-, Betriebs- und Geschäftsausstattung				399,53	0,00	0,00	0,00	96,09	303,44
	4/0110002/00041	Ausstattung 2013	31.12.2013	1,5	10,0	107,45	0,00	0,00	0,00	42,98	64,47
	4/0110002/00042	Ausstattung 2016	31.12.2016	4,5	10,0	292,08	0,00	0,00	0,00	53,11	238,97
164000	Förderung der Brandbekämpfung und Brandverhütung					1.015.404,09	76.904,93	0,00	0,00	24.613,78	1.067.695,24
	1021	Grundstücke, Grundstückseinrichtungen und Infrastruktur				266.244,00	0,00	0,00	0,00	0,00	266.244,00
	1/0020001/00771	Grundstück Nr. 82/4, KG-Nr. 06024, Bauflächen, Bahnhofp 01.01.1900				79.860,00	0,00	0,00	0,00	0,00	79.860,00
	1/0030001/00770	Grundstück Nr. 82/4, KG-Nr. 06024, Bauflächen, Bahnhofp 01.01.1900				186.384,00	0,00	0,00	0,00	0,00	186.384,00
	1022	Gebäude und Bauten				736.644,90	0,00	0,00	0,00	19.347,16	717.297,74
	2/0060001/00875	Feuerwehr Bahnhofplatz 12	01.01.2008	36,0	50,0	523.444,90	0,00	0,00	0,00	14.147,16	509.297,74
	2/0060001/00877	FF Zukauf	10.01.2012	40,0	50,0	213.200,00	0,00	0,00	0,00	5.200,00	208.000,00
	1024	Sonderanlagen				0,00	75.334,77	0,00	0,00	2.282,87	73.051,90
	2/0070003/02565	Sanierung Pflasterflächen Innenhof Feuerwehr Fa. Steiner	08.04.2021	32,0	33,0	0,00	75.334,77	0,00	0,00	2.282,87	73.051,90
	1026	Amts-, Betriebs- und Geschäftsausstattung				12.515,19	1.570,16	0,00	0,00	2.983,75	11.101,60
	4/0190003/00002	Kompressoranlage	22.06.2020	8,0	10,0	9.788,79	0,00	0,00	0,00	1.087,64	8.701,15
	4/0270001/00001	Batterietest- und -ladegerät Feuerwehr	16.06.2021	19,0	20,0	0,00	1.570,16	0,00	0,00	78,51	1.491,65
	4/0360003/00001	Einsatzschutzjacken	19.12.2019	0,5	3,0	2.726,40	0,00	0,00	0,00	1.817,60	908,80
210000	Allgem. Pflichtschulen					28.957.469,05	862.896,00	0,00	0,00	635.142,36	29.185.222,69
	1021	Grundstücke, Grundstückseinrichtungen und Infrastruktur				1.603.888,00	0,00	0,00	0,00	0,00	1.603.888,00
	1/0030001/00390	Grundstück Nr. 29/130, KG-Nr. 06024, Bauflächen, Schönk 01.01.1900				1.603.888,00	0,00	0,00	0,00	0,00	1.603.888,00

Ansatz	MVAG	Bezeichnung	Inbetrieb-	RND	ND	Buchwert	Zugänge/	Abgänge/	Wertaufholung+/	Abschreibung	Buchwert
	Konto		nahme			31.12.2020	+ Umbuchungen -	-	Wertminderung-		31.12.2021
1022		Gebäude und Bauten				26.309.625,41	810.030,00	0,00	0,00	548.459,91	26.571.195,50
2/0060001/03138		Erweiterung Cluster Umbau	07.01.2020	48,0	50,0	46.561,42	0,00	0,00	0,00	950,23	45.611,19
2/0090002/02519		Schulcampus	07.09.2020	48,5	50,0	26.153.936,56	810.030,00	0,00	0,00	536.627,97	26.427.338,59
2/0140001/00001		Sanitäre Anlagen - Cluster - Fa. Trenz	12.12.2019	7,5	10,0	1.394,16	0,00	0,00	0,00	164,02	1.230,14
2/0270002/00001		Cluster Elektroinstallationen Fa. Schrottmeyer	07.01.2020	13,0	15,0	12.594,86	0,00	0,00	0,00	899,63	11.695,23
4/0120001/00001		Photovoltaikanlage Schulcampus	20.12.2019	12,5	15,0	24.537,51	0,00	0,00	0,00	1.817,59	22.719,92
4/0190003/00001		Wärmepumpe Schulcampus	26.11.2019	7,5	10,0	23.854,87	0,00	0,00	0,00	2.806,46	21.048,41
4/0280002/00001		Deckenlift ASO	24.06.2020	8,0	10,0	14.463,16	0,00	0,00	0,00	1.607,02	12.856,14
4/0350004/02561		Licht- und Tontechnik Schulcampus Musikschule	16.04.2020	8,0	10,0	32.282,87	0,00	0,00	0,00	3.586,99	28.695,88
1024		Sonderanlagen				102.192,28	0,00	0,00	0,00	5.469,39	96.722,89
2/0060004/00028		Zukunftsbaum Schulcampus	31.03.2020	0,0		40.794,36	0,00	0,00	0,00	0,00	40.794,36
2/0350004/02561		Grünflächenbewässerung Schulcampus	24.08.2020	8,5	10,0	31.515,30	0,00	0,00	0,00	3.317,40	28.197,90
2/0350004/02562		Wege-und Parkplatzbeleuchtung Schulcampus	25.11.2020	13,5	15,0	27.372,45	0,00	0,00	0,00	1.887,76	25.484,69
4/0240001/02584		Beregnungswagen Schulcampus	24.08.2020	8,5	10,0	2.510,17	0,00	0,00	0,00	264,23	2.245,94
1026		Amts-, Betriebs- und Geschäftsausstattung				948.913,36	52.866,00	0,00	0,00	81.763,06	920.016,30
3/0150002/00001		Einachsanhänger Schulcampus	21.10.2020	8,5	10,0	1.548,50	0,00	0,00	0,00	163,00	1.385,50
4/0040013/00001		Außenspielgeräte Schulcampus	26.08.2020	31,5	33,0	23.670,79	0,00	0,00	0,00	728,33	22.942,46
4/0100005/00002		Einrichtung Erweiterung EMS	03.09.2019	7,5	10,0	42.140,66	0,00	0,00	0,00	4.957,72	37.182,94
4/0100005/00004		Möblierung Cluster	27.12.2019	7,5	10,0	3.637,42	0,00	0,00	0,00	427,93	3.209,49
4/0100005/00005		Schulmöbel Schulcampus	16.04.2020	14,0	15,0	760.144,98	0,00	0,00	0,00	50.676,33	709.468,65
4/0110002/02582		Fa. Ziegler Schließfachanlage u. Ausstattung Schulcampus	12.08.2020	8,5	10,0	13.186,31	0,00	0,00	0,00	1.388,03	11.798,28
4/0180001/00873		EDV Ausstattung Erweiterung EMS	30.10.2019	4,5	7,0	17.912,00	8.754,00	0,00	0,00	4.848,36	21.817,64
4/0190003/00003		Schmutzwasser-Tauchpumpe Fa. AM Baugeräte	26.11.2020	8,5	10,0	4.852,16	0,00	0,00	0,00	510,75	4.341,41
4/0290003/00001		Fa. Friedrich Seilaufstieg Schulcampus	24.11.2020	8,5	10,0	3.465,80	0,00	0,00	0,00	364,82	3.100,98
4/0340002/00001		Wasserspender	14.09.2020	8,5	10,0	17.362,20	0,00	0,00	0,00	1.827,60	15.534,60
5/0180001/00001		EDV Anlage Schulcampus	21.07.2020	5,5	7,0	54.822,86	44.112,00	0,00	0,00	15.220,75	83.714,11
5/0240001/00001		Rasentraktor Schulcampus	21.07.2020	8,5	10,0	6.169,68	0,00	0,00	0,00	649,44	5.520,24
1311		Investitionszuschüsse von Trägern öffentlichen Rechts				-7.150,00	0,00	0,00	0,00	-550,00	-6.600,00
3/0060001/03137		KT Schulcampus	20.08.2021	50,0	50,0	0,00	0,00	0,00	0,00	0,00	0,00
4/0120001/00002		KT Photovoltaikanlage Schulcampus OeMAG	02.06.2020	12,0	14,0	-7.150,00	0,00	0,00	0,00	-550,00	-6.600,00
211000	Volksschule					2.281.939,83	0,00	0,00	0,00	67.085,02	2.214.854,81
1021		Grundstücke, Grundstückseinrichtungen und Infrastruktur				1.622.544,00	0,00	0,00	0,00	0,00	1.622.544,00
1/0020001/00542		Grundstück Nr. 48/278, KG-Nr. 06024, Bauflächen, Schulst 01.01.1900				550.880,00	0,00	0,00	0,00	0,00	550.880,00
1/0020001/00548		Grundstück Nr. 48/344, KG-Nr. 06024, Bauflächen, Dr.-Rer 01.01.1900				169.840,00	0,00	0,00	0,00	0,00	169.840,00
1/0030001/00541		Grundstück Nr. 48/278, KG-Nr. 06024, Bauflächen, Schulst 01.01.1900				685.696,00	0,00	0,00	0,00	0,00	685.696,00
1/0030001/00547		Grundstück Nr. 48/344, KG-Nr. 06024, Bauflächen, Dr.-Rer 01.01.1900				216.128,00	0,00	0,00	0,00	0,00	216.128,00

Ansatz	MVAG	Bezeichnung	Inbetrieb-	RND	ND	Buchwert	Zugänge/	Abgänge/	Wertaufholung+/	Abschreibung	Buchwert
Konto	Konto		nahme			31.12.2020	+ Umbuchungen -	-	Wertminderung-		31.12.2021
1022		Gebäude und Bauten				684.090,93	0,00	0,00	0,00	57.970,32	626.120,61
2/0060001/00806		Volksschule	01.01.1979	7,0	50,0	413.401,76	0,00	0,00	0,00	51.675,22	361.726,54
2/0060001/00808		Glasverbindungsgang	01.01.2014	42,0	50,0	270.689,17	0,00	0,00	0,00	6.295,10	264.394,07
1025		Technische Anlagen, Fahrzeuge und Maschinen				36.897,74	0,00	0,00	0,00	4.919,70	31.978,04
4/0150001/02518		Nissan Navara GF-193 IT	10.12.2020	6,5	8,0	36.897,74	0,00	0,00	0,00	4.919,70	31.978,04
1026		Amts-, Betriebs- und Geschäftsausstattung				23.470,52	0,00	0,00	0,00	6.173,22	17.297,30
4/0070002/00003		RLH Gerätehaus Schulcampus	10.11.2020	18,5	20,0	1.035,12	0,00	0,00	0,00	53,08	982,04
4/0110002/02520		Ausstattung 2017	22.09.2017	5,5	10,0	7.234,66	0,00	0,00	0,00	1.113,02	6.121,64
4/0110002/00054		Ausstattung 2008	31.12.2008	0,0	10,0	0,00	0,00	0,00	0,00	0,00	0,00
4/0110002/00055		Ausstattung 2009	31.12.2009	0,0	10,0	0,00	0,00	0,00	0,00	0,00	0,00
4/0110002/00056		Ausstattung 2010	31.12.2010	0,0	10,0	0,00	0,00	0,00	0,00	0,00	0,00
4/0110002/00057		Ausstattung 2011	31.12.2011	0,0	10,0	1.187,56	0,00	0,00	0,00	1.187,56	0,00
4/0110002/00058		Ausstattung 2012	31.12.2012	0,5	10,0	742,72	0,00	0,00	0,00	495,15	247,57
4/0110002/00059		Ausstattung 2013	31.12.2013	1,5	10,0	2.391,98	0,00	0,00	0,00	956,79	1.435,19
4/0110002/00060		Ausstattung 2014	31.12.2014	2,5	10,0	2.215,34	0,00	0,00	0,00	632,95	1.582,39
4/0110002/00061		Ausstattung 2015	31.12.2015	3,5	10,0	1.979,83	0,00	0,00	0,00	439,96	1.539,87
4/0110002/00062		Ausstattung 2016	31.12.2016	4,5	10,0	6.586,07	0,00	0,00	0,00	1.197,47	5.388,60
4/0400002/00011		Lehrmittel 2008	05.12.2008	0,0	5,0	0,00	0,00	0,00	0,00	0,00	0,00
4/0400002/00012		Lehrmittel 2009	31.12.2009	0,0	5,0	0,00	0,00	0,00	0,00	0,00	0,00
4/0400002/00013		Lehrmittel 2010	31.12.2010	0,0	5,0	0,00	0,00	0,00	0,00	0,00	0,00
4/0400002/00014		Lehrmittel 2011	31.12.2011	0,0	5,0	0,00	0,00	0,00	0,00	0,00	0,00
4/0400002/00015		Lehrmittel 2012	31.12.2012	0,0	5,0	0,00	0,00	0,00	0,00	0,00	0,00
4/0400002/00016		Lehrmittel 2013	31.12.2013	0,0	5,0	0,00	0,00	0,00	0,00	0,00	0,00
4/0400002/00017		Lehrmittel 2014	31.12.2014	0,0	5,0	0,00	0,00	0,00	0,00	0,00	0,00
4/0400002/00018		Lehrmittel 2015	31.12.2015	0,0	5,0	0,00	0,00	0,00	0,00	0,00	0,00
4/0400002/00019		Lehrmittel 2016	31.12.2016	0,0	5,0	97,24	0,00	0,00	0,00	97,24	0,00
1311		Investitionszuschüsse von Trägern öffentlichen Rechts				-85.063,36	0,00	0,00	0,00	-1.978,22	-83.085,14
2/0060001/03132		KT Glasverbindungsgang	04.07.2013	42,0	50,0	-85.063,36	0,00	0,00	0,00	-1.978,22	-83.085,14
212200	Europamittelschule					3.215.683,27	2.061,00	0,00	0,00	109.136,92	3.108.607,35
1021		Grundstücke, Grundstückseinrichtungen und Infrastruktur				3.306.704,48	0,00	0,00	0,00	0,00	3.306.704,48
1/0020001/00774		Grundstück Nr. 85/2, KG-Nr. 06024, Bauflächen, Schönkirc	01.01.1900			220.000,00	0,00	0,00	0,00	0,00	220.000,00
1/0030001/00205		Grundstück Nr. .1/1, KG-Nr. 06024, Bauflächen Gärten, Flä	01.01.1900			679.888,00	0,00	0,00	0,00	0,00	679.888,00
1/0030001/00411		Grundstück Nr. 33/2, KG-Nr. 06024, landwirtschaftlich gen	01.01.1900			5.472,48	0,00	0,00	0,00	0,00	5.472,48
1/0030001/00775		Grundstück Nr. 85/2, KG-Nr. 06024, Bauflächen, Schönkirc	01.01.1900			2.401.344,00	0,00	0,00	0,00	0,00	2.401.344,00

Ansatz	MVAG	Bezeichnung	Inbetrieb-	RND	ND	Buchwert	Zugänge/	Abgänge/	Wertaufholung+/	Abschreibung	Buchwert
Konto	Konto		nahme			31.12.2020	+ Umbuchungen -	-	Wertminderung-		31.12.2021
1022		Gebäude und Bauten				1.798.147,27	0,00	0,00	0,00	41.336,72	1.756.810,55
2/0060001/00866		Europamittelschule	31.12.2014	42,5	50,0	1.798.147,27	0,00	0,00	0,00	41.336,72	1.756.810,55
1026		Amts-, Betriebs- und Geschäftsausstattung				313.645,10	2.061,00	0,00	0,00	118.399,66	197.306,44
4/0100005/00003		Geräte-Box EMS	19.11.2019	7,5	10,0	427,33	0,00	0,00	0,00	50,27	377,06
4/0110002/02522		Ausstattung 2017	13.12.2017	5,5	10,0	7.143,99	0,00	0,00	0,00	1.099,08	6.044,91
4/0110002/02525		Ausstattung 2018	11.12.2018	6,5	10,0	10.444,97	0,00	0,00	0,00	1.392,66	9.052,31
4/0110002/00052		Ausstattung 2013	31.12.2013	1,5	10,0	258.210,96	0,00	0,00	0,00	103.284,38	154.926,58
4/0110002/00073		Ausstattung 2014	31.12.2014	2,5	10,0	19.790,23	0,00	0,00	0,00	5.654,35	14.135,88
4/0110002/00074		Ausstattung 2015	31.12.2015	3,5	10,0	2.792,19	0,00	0,00	0,00	620,49	2.171,70
4/0110002/00075		Ausstattung 2016	31.12.2016	4,5	10,0	3.236,28	0,00	0,00	0,00	588,41	2.647,87
4/0180002/02527		Neues Konto	06.07.2018	6,5	10,0	1.710,00	0,00	0,00	0,00	228,00	1.482,00
4/0180003/02523		PCs	05.09.2017	0,0	4,0	2.742,30	0,00	0,00	0,00	2.742,30	0,00
4/0180003/02563		PC	17.09.2019	1,5	4,0	923,25	0,00	0,00	0,00	369,30	553,95
4/0180004/02524		Smartboards	24.01.2017	3,0	8,0	4.261,20	0,00	0,00	0,00	1.065,30	3.195,90
4/0180004/02543		Aktenvernichter	27.08.2019	5,5	8,0	340,27	0,00	0,00	0,00	52,35	287,92
4/0320001/00001		Laserprojektor EMS	14.10.2021	5,5	6,0	0,00	2.061,00	0,00	0,00	171,75	1.889,25
4/0400002/02528		Lehrmittel 2018	18.10.2018	1,5	5,0	464,11	0,00	0,00	0,00	185,64	278,47
4/0400002/02529		Lehrmittel 2017	13.12.2017	0,5	5,0	787,91	0,00	0,00	0,00	525,27	262,64
4/0400002/00076		Lehrmittel 2013	31.12.2013	0,0	5,0	0,00	0,00	0,00	0,00	0,00	0,00
4/0400002/00077		Lehrmittel 2014	31.12.2014	0,0	5,0	0,00	0,00	0,00	0,00	0,00	0,00
4/0400002/00078		Lehrmittel 2015	31.12.2015	0,0	5,0	0,00	0,00	0,00	0,00	0,00	0,00
4/0400002/00079		Lehrmittel 2016	31.12.2016	0,0	5,0	370,11	0,00	0,00	0,00	370,11	0,00
1311		Investitionszuschüsse von Trägern öffentlichen Rechts				-2.202.813,58	0,00	0,00	0,00	-50.599,46	-2.152.214,12
2/0060001/03134		KT Europamittelschule	12.12.2012	42,5	50,0	-1.918.935,58	0,00	0,00	0,00	-44.113,46	-1.874.822,12
2/0060001/03136		Förderung NB 2013	04.07.2013	42,5	50,0	-131.022,00	0,00	0,00	0,00	-3.012,00	-128.010,00
2/0060001/03137		Förderung NB 2014 Erweiterung	28.04.2014	43,0	50,0	-152.856,00	0,00	0,00	0,00	-3.474,00	-149.382,00
212300 EMS Schulbuffet						8.408,99	0,00	0,00	0,00	2.593,90	5.815,09
1026		Amts-, Betriebs- und Geschäftsausstattung				8.408,99	0,00	0,00	0,00	2.593,90	5.815,09
4/0180004/02530		Kassensystem	27.09.2017	3,5	8,0	6.777,21	0,00	0,00	0,00	1.506,05	5.271,16
4/0340001/02531		Geschirr	30.08.2017	0,5	5,0	1.631,78	0,00	0,00	0,00	1.087,85	543,93
240000 Kindergarten Albert-Sever-Straße						5.522.169,04	0,00	0,00	0,00	31.544,41	5.490.624,63
1021		Grundstücke, Grundstückseinrichtungen und Infrastruktur				4.608.384,00	0,00	0,00	0,00	0,00	4.608.384,00
1/0020001/00338		Grundstück Nr. 15/12, KG-Nr. 06024, Bauflächen, Josef-Dr 01.01.1900				110.000,00	0,00	0,00	0,00	0,00	110.000,00
1/0020001/00341		Grundstück Nr. 15/8, KG-Nr. 06024, Bauflächen, Josef-Dra 01.01.1900				110.000,00	0,00	0,00	0,00	0,00	110.000,00
1/0020001/00531		Grundstück Nr. 48/184, KG-Nr. 06024, Bauflächen, Faulhüt 01.01.1900				110.000,00	0,00	0,00	0,00	0,00	110.000,00
1/0020001/00748		Grundstück Nr. 78/317, KG-Nr. 06024, Bauflächen, Lassall 01.01.1900				168.960,00	0,00	0,00	0,00	0,00	168.960,00

Ansatz	MVAG Konto	Bezeichnung	Inbetrieb- nahme	RND	ND	Buchwert 31.12.2020	Zugänge/ + Umbuchungen -	Abgänge/ -	Wertaufholung+/ Wertminderung-	Abschreibung	Buchwert 31.12.2021
	1/0030001/00337	Grundstück Nr. 15/12, KG-Nr. 06024, Bauflächen, Josef-Dr	01.01.1900			598.400,00	0,00	0,00	0,00	0,00	598.400,00
	1/0030001/00340	Grundstück Nr. 15/8, KG-Nr. 06024, Bauflächen, Josef-Dra	01.01.1900			792.000,00	0,00	0,00	0,00	0,00	792.000,00
	1/0030001/00354	Grundstück Nr. 23/3, KG-Nr. 06024, Bauflächen, Albert-Sev	01.01.1900			323.136,00	0,00	0,00	0,00	0,00	323.136,00
	1/0030001/00358	Grundstück Nr. 24/204, KG-Nr. 06024, Bauflächen Gärten,	01.01.1900			175.120,00	0,00	0,00	0,00	0,00	175.120,00
	1/0030001/00532	Grundstück Nr. 48/184, KG-Nr. 06024, Bauflächen, Faulhüt	01.01.1900			418.000,00	0,00	0,00	0,00	0,00	418.000,00
	1/0030001/00605	Grundstück Nr. 55/165, KG-Nr. 06024, Bauflächen, Hanusc	01.01.1900			1.268.432,00	0,00	0,00	0,00	0,00	1.268.432,00
	1/0030001/00749	Grundstück Nr. 78/317, KG-Nr. 06024, Bauflächen, Lassall	01.01.1900			423.984,00	0,00	0,00	0,00	0,00	423.984,00
	1/0030001/00753	Grundstück Nr. 78/362, KG-Nr. 06024, Bauflächen Gärten,	01.01.1900			110.352,00	0,00	0,00	0,00	0,00	110.352,00
	1022	Gebäude und Bauten				1.022.121,22	0,00	0,00	0,00	33.338,29	988.782,93
	3/0060001/00861	Kindergarten	01.01.1993	21,0	50,0	295.446,92	0,00	0,00	0,00	13.429,41	282.017,51
	3/0060001/00870	Kindergarten	14.11.2007	35,5	50,0	726.674,30	0,00	0,00	0,00	19.908,88	706.765,42
	1026	Amts-, Betriebs- und Geschäftsausstattung				16.193,24	0,00	0,00	0,00	1.617,88	14.575,36
	5/0110002/02571	Ausstattung 2018	12.11.2018	6,5	10,0	395,03	0,00	0,00	0,00	52,67	342,36
	5/0110002/03130	Ausstattung 2013	31.12.2013	1,5	10,0	238,74	0,00	0,00	0,00	95,50	143,24
	5/0110002/00081	Ausstattung 2009	31.12.2009	0,0	10,0	0,00	0,00	0,00	0,00	0,00	0,00
	5/0110002/00082	Ausstattung 2010	31.12.2010	0,0	10,0	0,00	0,00	0,00	0,00	0,00	0,00
	5/0110002/00083	Ausstattung 2011	31.12.2011	0,0	10,0	0,00	0,00	0,00	0,00	0,00	0,00
	5/0110002/00084	Ausstattung 2012	31.12.2012	0,5	10,0	326,71	0,00	0,00	0,00	217,81	108,90
	5/0110002/00086	Ausstattung 2014	31.12.2014	2,5	10,0	204,59	0,00	0,00	0,00	58,45	146,14
	5/0110002/00860	Ausstattung 2017	20.11.2017	5,5	10,0	569,89	0,00	0,00	0,00	87,68	482,21
	5/0110002/00087	Ausstattung 2015	31.12.2015	0,0	10,0	0,00	0,00	0,00	0,00	0,00	0,00
	5/0110002/00088	Ausstattung 2016	31.12.2016	4,5	10,0	661,62	0,00	0,00	0,00	120,29	541,33
	5/0120001/00001	Gaskessel und Warmwasserspeicher	18.02.2020	13,0	15,0	13.796,66	0,00	0,00	0,00	985,48	12.811,18
	1311	Investitionszuschüsse von Trägern öffentlichen Rechts				-124.529,42	0,00	0,00	0,00	-3.411,76	-121.117,66
	3/0060001/03135	KT Kindergarten	19.12.2006	35,5	50,0	-124.529,42	0,00	0,00	0,00	-3.411,76	-121.117,66
240100	Kindergarten Marterlweg					361.324,29	0,00	0,00	0,00	12.239,32	349.084,97
	1022	Gebäude und Bauten				422.513,72	0,00	0,00	0,00	12.246,77	410.266,95
	3/0060001/00802	Kindergarten Marterlweg	20.12.2005	33,5	50,0	422.513,72	0,00	0,00	0,00	12.246,77	410.266,95
	1026	Amts-, Betriebs- und Geschäftsausstattung				11.950,57	0,00	0,00	0,00	2.112,55	9.838,02
	5/0110002/02565	Ausstattung 2018	12.11.2018	6,5	10,0	5.308,67	0,00	0,00	0,00	707,82	4.600,85
	5/0110002/02566	Ausstattung 2017	30.03.2017	5,0	10,0	2.170,98	0,00	0,00	0,00	361,83	1.809,15
	5/0110002/02567	Ausstattung 2019	13.06.2019	7,0	10,0	1.178,14	0,00	0,00	0,00	147,27	1.030,87
	5/0110002/00089	Ausstattung 2008	31.12.2008	0,0	10,0	0,00	0,00	0,00	0,00	0,00	0,00
	5/0110002/00091	Ausstattung 2011	31.12.2011	0,0	10,0	51,22	0,00	0,00	0,00	51,22	0,00
	5/0110002/00092	Ausstattung 2012	31.12.2012	0,5	10,0	80,60	0,00	0,00	0,00	53,73	26,87
	5/0110002/00093	Ausstattung 2013	31.12.2013	1,5	10,0	456,34	0,00	0,00	0,00	182,54	273,80

Ansatz	MVAG Konto	Bezeichnung	Inbetrieb- nahme	RND	ND	Buchwert 31.12.2020	Zugänge/ + Umbuchungen -	Abgänge/ -	Wertaufholung+/ Wertminderung-	Abschreibung	Buchwert 31.12.2021
	5/0110002/00094	Ausstattung 2014	31.12.2014	2,5	10,0	700,16	0,00	0,00	0,00	200,05	500,11
	5/0110002/00095	Ausstattung 2015	31.12.2015	3,5	10,0	1.080,27	0,00	0,00	0,00	240,06	840,21
	5/0110002/00096	Ausstattung 2016	31.12.2016	4,5	10,0	924,19	0,00	0,00	0,00	168,03	756,16
	1311	Investitionszuschüsse von Trägern öffentlichen Rechts				-73.140,00	0,00	0,00	0,00	-2.120,00	-71.020,00
	3/0060001/03130	KT Kindergarten Marterlweg	20.12.2005	33,5	50,0	-73.140,00	0,00	0,00	0,00	-2.120,00	-71.020,00
240200	Kindergarten Neusiedlerstrasse					161.171,17	0,00	0,00	0,00	13.576,54	147.594,63
	1022	Gebäude und Bauten				152.466,24	0,00	0,00	0,00	11.728,17	140.738,07
	3/0060001/00803	Kindergarten Neusiedlerstraße	01.01.1984	12,0	50,0	152.466,24	0,00	0,00	0,00	11.728,17	140.738,07
	1026	Amts-, Betriebs- und Geschäftsausstattung				8.704,93	0,00	0,00	0,00	1.848,37	6.856,56
	5/0110002/00100	Ausstattung 2010	31.12.2010	0,0	10,0	0,00	0,00	0,00	0,00	0,00	0,00
	5/0110002/00101	Ausstattung 2011	31.12.2011	0,0	10,0	126,20	0,00	0,00	0,00	126,20	0,00
	5/0110002/00102	Ausstattung 2012	31.12.2012	0,5	10,0	179,00	0,00	0,00	0,00	119,33	59,67
	5/0110002/00103	Ausstattung 2013	31.12.2013	1,5	10,0	558,49	0,00	0,00	0,00	223,40	335,09
	5/0110002/00104	Ausstattung 2014	31.12.2014	2,5	10,0	795,52	0,00	0,00	0,00	227,29	568,23
	5/0110002/00105	Ausstattung 2015	31.12.2015	3,5	10,0	1.497,13	0,00	0,00	0,00	332,70	1.164,43
	5/0110002/00106	Ausstattung 2016	31.12.2016	4,5	10,0	1.714,13	0,00	0,00	0,00	311,66	1.402,47
	5/0110002/02568	Ausstattung 2017	26.04.2017	5,0	10,0	369,57	0,00	0,00	0,00	61,60	307,97
	5/0110002/02569	Ausstattung 2018	11.04.2018	6,0	10,0	732,13	0,00	0,00	0,00	104,59	627,54
	5/0110002/02570	Ausstattung 2019	07.05.2019	7,0	10,0	2.732,76	0,00	0,00	0,00	341,60	2.391,16
	5/0110002/00098	Ausstattung 2008	31.12.2008	0,0	10,0	0,00	0,00	0,00	0,00	0,00	0,00
	5/0110002/00099	Ausstattung 2009	31.12.2009	0,0	10,0	0,00	0,00	0,00	0,00	0,00	0,00
240400	Kindergarten Hanuschgasse					177.624,93	0,00	0,00	0,00	1.090,32	176.534,61
	1021	Grundstücke, Grundstückseinrichtungen und Infrastruktur				173.580,00	0,00	0,00	0,00	0,00	173.580,00
	1/0020001/00606	Grundstück Nr. 55/165, KG-Nr. 06024, Bauflächen, Hanusc 01.01.1900				173.580,00	0,00	0,00	0,00	0,00	173.580,00
	1026	Amts-, Betriebs- und Geschäftsausstattung				4.044,93	0,00	0,00	0,00	1.090,32	2.954,61
	5/0110002/00107	Ausstattung 2008	31.12.2008	0,0	10,0	0,00	0,00	0,00	0,00	0,00	0,00
	5/0110002/00108	Ausstattung 2009	31.12.2009	0,0	10,0	0,00	0,00	0,00	0,00	0,00	0,00
	5/0110002/00109	Ausstattung 2010	31.12.2010	0,0	10,0	0,00	0,00	0,00	0,00	0,00	0,00
	5/0110002/00110	Ausstattung 2011	31.12.2011	0,0	10,0	44,18	0,00	0,00	0,00	44,18	0,00
	5/0110002/00111	Ausstattung 2012	31.12.2012	0,5	10,0	263,30	0,00	0,00	0,00	175,53	87,77
	5/0110002/00112	Ausstattung 2013	31.12.2013	1,5	10,0	684,99	0,00	0,00	0,00	274,00	410,99
	5/0110002/00113	Ausstattung 2014	31.12.2014	2,5	10,0	451,33	0,00	0,00	0,00	128,95	322,38
	5/0110002/00114	Ausstattung 2015	31.12.2015	3,5	10,0	801,29	0,00	0,00	0,00	178,06	623,23
	5/0110002/00115	Ausstattung 2016	31.12.2016	4,5	10,0	1.023,36	0,00	0,00	0,00	186,07	837,29

Ansatz	MVAG Konto	Bezeichnung	Inbetrieb- nahme	RND	ND	Buchwert 31.12.2020	Zugänge/ + Umbuchungen -	Abgänge/ -	Wertaufholung+/ Wertminderung-	Abschreibung	Buchwert 31.12.2021
	5/0110002/02573	Ausstattung 2018	20.08.2018	6,5	10,0	776,48	0,00	0,00	0,00	103,53	672,95
240500	Kindergarten Maulbeerallee					978.338,95	0,00	0,00	0,00	39.144,23	939.194,72
	1022	Gebäude und Bauten				1.412.550,55	0,00	0,00	0,00	36.219,24	1.376.331,31
	3/0060001/00804	Kindergarten Maulbeerallee	27.04.2010	38,0	50,0	1.412.550,55	0,00	0,00	0,00	36.219,24	1.376.331,31
	1024	Sonderanlagen				125.952,31	0,00	0,00	0,00	13.994,70	111.957,61
	5/0350003/00001	Containeranlage KG MB	17.12.2019	8,0	10,0	125.952,31	0,00	0,00	0,00	13.994,70	111.957,61
	1026	Amts-, Betriebs- und Geschäftsausstattung				26.175,49	0,00	0,00	0,00	3.964,63	22.210,86
	5/0070001/00001	Gerätehäuser KG MB	30.06.2020	38,0	40,0	3.494,02	0,00	0,00	0,00	89,59	3.404,43
	5/0100005/00001	Garderoben Container	14.01.2020	8,0	10,0	11.618,55	0,00	0,00	0,00	1.290,95	10.327,60
	5/0100005/00002	Wickeltisch, Container	14.01.2020	8,0	10,0	1.658,70	0,00	0,00	0,00	184,30	1.474,40
	5/0110002/00116	Ausstattung 2009	31.12.2009	0,0	10,0	0,00	0,00	0,00	0,00	0,00	0,00
	5/0110002/00117	Ausstattung 2010	31.12.2010	0,0	10,0	0,00	0,00	0,00	0,00	0,00	0,00
	5/0110002/00118	Ausstattung 2011	31.12.2011	0,0	10,0	76,63	0,00	0,00	0,00	76,63	0,00
	5/0110002/00119	Ausstattung 2012	31.12.2012	0,5	10,0	324,86	0,00	0,00	0,00	216,57	108,29
	5/0110002/00120	Ausstattung 2013	31.12.2013	1,5	10,0	817,29	0,00	0,00	0,00	326,92	490,37
	5/0110002/00121	Ausstattung 2014	31.12.2014	2,5	10,0	574,69	0,00	0,00	0,00	164,20	410,49
	5/0110002/00122	Ausstattung 2015	31.12.2015	3,5	10,0	1.991,00	0,00	0,00	0,00	442,44	1.548,56
	5/0110002/00123	Ausstattung 2016	31.12.2016	4,5	10,0	2.690,19	0,00	0,00	0,00	489,13	2.201,06
	5/0180003/02575	PC	04.01.2018	0,0	4,0	235,06	0,00	0,00	0,00	235,06	0,00
	5/0340001/00001	Heißluftofen KG MB	14.01.2020	3,0	5,0	1.076,00	0,00	0,00	0,00	269,00	807,00
	5/0340002/00001	Gefrierschrank	17.12.2019	8,0	10,0	809,25	0,00	0,00	0,00	89,92	719,33
	5/0340002/00002	Gefrierschrank	17.12.2019	8,0	10,0	809,25	0,00	0,00	0,00	89,92	719,33
	1311	Investitionszuschüsse von Trägern öffentlichen Rechts				-586.339,40	0,00	0,00	0,00	-15.034,34	-571.305,06
	3/0060001/03131	KT Kindergarten Maulbeerallee	21.07.2010	38,0	50,0	-586.339,40	0,00	0,00	0,00	-15.034,34	-571.305,06
	5/0110002/03129	KT Ausstattung 2010	21.07.2010	0,0	10,0	0,00	0,00	0,00	0,00	0,00	0,00
240600	Kindergarten Josef-Drapela-Straße					1.464.310,42	0,00	0,00	0,00	43.403,72	1.420.906,70
	1022	Gebäude und Bauten				1.372.982,75	0,00	0,00	0,00	29.526,51	1.343.456,24
	3/0060001/00805	Kindergarten Josef Drapela-Straße	31.12.2017	45,5	50,0	1.372.982,75	0,00	0,00	0,00	29.526,51	1.343.456,24
	1026	Amts-, Betriebs- und Geschäftsausstattung				91.327,67	0,00	0,00	0,00	13.877,21	77.450,46
	5/0110002/02576	Ausstattung 2018	23.10.2018	6,5	10,0	5.060,68	0,00	0,00	0,00	674,76	4.385,92
	5/0110002/02577	Ausstattung 2019	23.07.2019	7,5	10,0	1.916,98	0,00	0,00	0,00	225,53	1.691,45
	5/0110002/00795	Ausstattung 2017	20.12.2017	5,5	10,0	84.350,01	0,00	0,00	0,00	12.976,92	71.373,09

Ansatz	MVAG	Bezeichnung	Inbetrieb-	RND	ND	Buchwert	Zugänge/	Abgänge/	Wertaufholung+/	Abschreibung	Buchwert
Konto			nahme			31.12.2020	+ Umbuchungen -	-	Wertminderung-		31.12.2021
240700	Kindergarten Schulstraße					0,00	431.693,47	211.644,67	0,00	2.001,64	218.047,16
	1022	Gebäude und Bauten				0,00	382.269,83	0,00	0,00	3.822,70	378.447,13
	3/0090002/00001	Kindergarten Schulstraße	06.09.2021	49,5	50,0	0,00	382.269,83	0,00	0,00	3.822,70	378.447,13
	1026	Amts-, Betriebs- und Geschäftsausstattung				0,00	49.423,64	0,00	0,00	2.411,83	47.011,81
	5/0040013/00001	Spielgeräte KG Schulstraße	24.06.2021	32,0	33,0	0,00	3.013,20	0,00	0,00	91,31	2.921,89
	5/0100005/00003	Möbel Kindergarten Schulstraße	15.07.2021	9,5	10,0	0,00	46.410,44	0,00	0,00	2.320,52	44.089,92
	1311	Investitionszuschüsse von Trägern öffentlichen Rechts				0,00	0,00	211.644,67	0,00	-4.232,89	-207.411,78
	3/0060001/03136	KT Kindergarten Schulstraße	22.02.2021	49,0	50,0	0,00	0,00	211.644,67	0,00	-4.232,89	-207.411,78
250000	Kinderhaus					2.402,85	686.051,82	824.880,00	0,00	-7.916,15	-128.509,18
	1022	Gebäude und Bauten				0,00	686.051,82	0,00	0,00	0,00	686.051,82
	2/0090002/02520	Kinderhaus Josef-Drapela-Straße				0,00	686.051,82	0,00	0,00	0,00	686.051,82
	1026	Amts-, Betriebs- und Geschäftsausstattung				2.402,85	0,00	0,00	0,00	332,65	2.070,20
	4/0100005/00006	Fa. Höller/Wickeltisch Kinderhaus	24.11.2020	8,5	10,0	1.466,15	0,00	0,00	0,00	154,33	1.311,82
	4/0110002/02579	Ausstattung 2013	02.09.2013	1,5	10,0	170,23	0,00	0,00	0,00	68,09	102,14
	4/0110002/02580	Ausstattung 2016	24.08.2017	5,5	10,0	391,47	0,00	0,00	0,00	60,23	331,24
	4/0110002/02581	Ausstattung 2018	19.12.2018	6,5	10,0	375,00	0,00	0,00	0,00	50,00	325,00
	1311	Investitionszuschüsse von Trägern öffentlichen Rechts				0,00	0,00	824.880,00	0,00	-8.248,80	-816.631,20
	2/0060001/03140	KT Kinderhaus	14.09.2021	49,5	50,0	0,00	0,00	824.880,00	0,00	-8.248,80	-816.631,20
250100	Schulische Nachmittagsbetreuung					9.468,78	984,34	0,00	0,00	1.582,98	8.870,14
	1026	Amts-, Betriebs- und Geschäftsausstattung				9.468,78	984,34	0,00	0,00	1.582,98	8.870,14
	4/0100005/00001	Möbel Schülerhort	26.08.2019	7,5	10,0	4.511,67	0,00	0,00	0,00	530,78	3.980,89
	4/0100005/00007	Garderobe Nachmittagsbetreuung Schulcampus	22.09.2021	9,5	10,0	0,00	984,34	0,00	0,00	49,22	935,12
	4/0110002/00126	Ausstattung 2008	31.12.2008	0,0	10,0	0,00	0,00	0,00	0,00	0,00	0,00
	4/0110002/00127	Ausstattung 2009	31.12.2009	0,0	10,0	0,00	0,00	0,00	0,00	0,00	0,00
	4/0110002/00128	Ausstattung 2012	31.12.2012	0,5	10,0	260,59	0,00	0,00	0,00	173,73	86,86
	4/0110002/00129	Ausstattung 2013	31.12.2013	1,5	10,0	450,19	0,00	0,00	0,00	180,08	270,11
	4/0110002/00130	Ausstattung 2015	31.12.2015	3,5	10,0	356,19	0,00	0,00	0,00	79,15	277,04
	4/0110002/02533	Ausstattung 2017	20.11.2017	5,5	10,0	1.871,11	0,00	0,00	0,00	287,86	1.583,25
	4/0110002/02534	Ausstattung 2018	07.03.2018	6,0	10,0	1.667,91	0,00	0,00	0,00	238,27	1.429,64
	4/0110002/02535	Ausstattung 2019	17.05.2019	7,0	10,0	351,12	0,00	0,00	0,00	43,89	307,23
262000	Sportplätze					1.371.405,81	0,00	0,00	0,00	2.219,51	1.369.186,30
	1021	Grundstücke, Grundstückseinrichtungen und Infrastruktur				1.324.796,00	0,00	0,00	0,00	0,00	1.324.796,00
	1/0010001/00640	Grundstück Nr. 59/19, KG-Nr. 06024, Gärten, Strasshof an 01.01.1900				795.476,00	0,00	0,00	0,00	0,00	795.476,00
	1/0010001/00651	Grundstück Nr. 59/73, KG-Nr. 06024, Gärten Freizeitfläche 01.01.1900				375.232,00	0,00	0,00	0,00	0,00	375.232,00

Ansatz	MVAG Konto	Bezeichnung	Inbetrieb- nahme	RND	ND	Buchwert 31.12.2020	Zugänge/ + Umbuchungen -	Abgänge/	Wertaufholung+/ Wertminderung-	Abschreibung	Buchwert 31.12.2021
	1/0010001/00652	Grundstück Nr. 59/73, KG-Nr. 06024, Sonstige Freizeifläch	01.01.1900			154.088,00	0,00	0,00	0,00	0,00	154.088,00
	1022	Gebäude und Bauten				46.609,81	0,00	0,00	0,00	2.219,51	44.390,30
	2/0060001/00809	Tribünengebäude	01.01.1992	20,0	50,0	46.609,81	0,00	0,00	0,00	2.219,51	44.390,30
270000	Volkshochschule					556.842,49	0,00	0,00	0,00	7.885,08	548.957,41
	1021	Grundstücke, Grundstückseinrichtungen und Infrastruktur				288.112,00	0,00	0,00	0,00	0,00	288.112,00
	1/0020001/00422	Grundstück Nr. 34/9, KG-Nr. 6024, Bauflächen Gebäude, 3	01.01.1900			68.640,00	0,00	0,00	0,00	0,00	68.640,00
	1/0030001/00421	Grundstück Nr. 34/9, KG-Nr. 6024, Gärten Gärten, 1.247,0	01.01.1900			219.472,00	0,00	0,00	0,00	0,00	219.472,00
	1022	Gebäude und Bauten				263.333,86	0,00	0,00	0,00	6.666,68	256.667,18
	2/0060001/00811	Volkshochschule	22.11.2010	38,5	50,0	263.333,86	0,00	0,00	0,00	6.666,68	256.667,18
	1026	Amts-, Betriebs- und Geschäftsausstattung				5.396,63	0,00	0,00	0,00	1.218,40	4.178,23
	4/0110002/00132	Ausstattung 2008	31.12.2008	0,0	10,0	0,00	0,00	0,00	0,00	0,00	0,00
	4/0110002/00133	Ausstattung 2011	31.12.2011	0,0	10,0	66,50	0,00	0,00	0,00	66,50	0,00
	4/0110002/00134	Ausstattung 2012	31.12.2012	0,5	10,0	251,64	0,00	0,00	0,00	167,76	83,88
	4/0110002/00135	Ausstattung 2013	31.12.2013	1,5	10,0	156,59	0,00	0,00	0,00	62,64	93,95
	4/0110002/00136	Ausstattung 2014	31.12.2014	2,5	10,0	198,82	0,00	0,00	0,00	56,81	142,01
	4/0110002/00137	Ausstattung 2015	31.12.2015	3,5	10,0	794,71	0,00	0,00	0,00	176,60	618,11
	4/0110002/00138	Ausstattung 2016	31.12.2016	4,5	10,0	1.008,07	0,00	0,00	0,00	183,29	824,78
	4/0110002/02537	Ausstattung 2018	21.12.2018	6,5	10,0	956,15	0,00	0,00	0,00	127,49	828,66
	4/0110002/02540	Ausstattung 2017	21.06.2017	5,0	10,0	475,00	0,00	0,00	0,00	79,17	395,83
	4/0180004/02538	TV	04.01.2018	4,0	8,0	377,52	0,00	0,00	0,00	75,50	302,02
	4/0180004/02539	Notebook	11.12.2018	4,5	8,0	810,64	0,00	0,00	0,00	147,39	663,25
	4/0180004/02541	EDV 2017	28.02.2017	3,0	8,0	300,99	0,00	0,00	0,00	75,25	225,74
272000	Volksbildungsheim					67.046,55	164.499,33	0,00	0,00	8.513,22	223.032,66
	1022	Gebäude und Bauten				62.148,83	131.829,80	0,00	0,00	5.649,89	188.328,74
	2/0060001/00874	Volksbildungsheim	01.01.1982	10,0	50,0	62.148,83	0,00	0,00	0,00	5.649,89	56.498,94
	2/0090002/02521	Zubau und Sanierung HdB	19.10.2021			0,00	131.829,80	0,00	0,00	0,00	131.829,80
	1026	Amts-, Betriebs- und Geschäftsausstattung				4.897,72	32.669,53	0,00	0,00	2.863,33	34.703,92
	4/0110002/00139	Ausstattung 2008	31.12.2008	0,0	10,0	0,00	0,00	0,00	0,00	0,00	0,00
	4/0110002/00140	Ausstattung 2009	31.12.2009	0,0	10,0	0,00	0,00	0,00	0,00	0,00	0,00
	4/0110002/00141	Ausstattung 2010	31.12.2010	0,0	10,0	0,00	0,00	0,00	0,00	0,00	0,00
	4/0110002/00142	Ausstattung 2011	31.12.2011	0,0	10,0	27,50	0,00	0,00	0,00	27,50	0,00
	4/0110002/00143	Ausstattung 2012	31.12.2012	0,5	10,0	309,76	0,00	0,00	0,00	206,51	103,25
	4/0110002/00144	Ausstattung 2013	31.12.2013	1,5	10,0	294,36	0,00	0,00	0,00	117,74	176,62
	4/0110002/00145	Ausstattung 2014	31.12.2014	2,5	10,0	765,33	0,00	0,00	0,00	218,67	546,66
	4/0110002/00146	Ausstattung 2015	31.12.2015	3,5	10,0	1.639,83	0,00	0,00	0,00	364,41	1.275,42

Ansatz	MVAG	Bezeichnung	Inbetrieb-	RND	ND	Buchwert	Zugänge/	Abgänge/	Wertaufholung+/	Abschreibung	Buchwert
	Konto		nahme			31.12.2020	+ Umbuchungen -	-	Wertminderung-		31.12.2021
	4/0110002/00147	Ausstattung 2016	31.12.2016	4,5	10,0	748,64	0,00	0,00	0,00	136,12	612,52
	4/0110002/02542	Ausstattung 2018	02.05.2018	6,0	10,0	1.112,30	0,00	0,00	0,00	158,90	953,40
	4/0340002/00002	Kücheneinrichtung HdB	28.10.2021	9,5	10,0	0,00	32.669,53	0,00	0,00	1.633,48	31.036,05
273000	Volksbüchereien					551.136,41	0,00	0,00	0,00	6.754,00	544.382,41
	1021	Grundstücke, Grundstückseinrichtungen und Infrastruktur				287.716,00	0,00	0,00	0,00	0,00	287.716,00
	1/0020001/00797	Grundstück Nr. 34/9, KG-Nr. 6024, Bauflächen Gebäude, 3 01.01.1900				68.420,00	0,00	0,00	0,00	0,00	68.420,00
	1/0030001/00799	Grundstück Nr. 34/9, KG-Nr. 6024, Gärten Gärten, 1.246,0 01.01.1900				219.296,00	0,00	0,00	0,00	0,00	219.296,00
	1022	Gebäude und Bauten				263.333,07	0,00	0,00	0,00	6.666,66	256.666,41
	2/0060001/00812	Volkshochschule	22.11.2010	38,5	50,0	263.333,07	0,00	0,00	0,00	6.666,66	256.666,41
	1026	Amts-, Betriebs- und Geschäftsausstattung				87,34	0,00	0,00	0,00	87,34	0,00
	4/0110002/00148	Ausstattung 2011	31.12.2011	0,0	10,0	87,34	0,00	0,00	0,00	87,34	0,00
320000	Regionalmusikschule					45.935,61	0,00	0,00	0,00	4.202,23	41.733,38
	1026	Amts-, Betriebs- und Geschäftsausstattung				45.935,61	0,00	0,00	0,00	4.202,23	41.733,38
	4/0110002/00149	Ausstattung 2008	31.12.2008	0,0	10,0	0,00	0,00	0,00	0,00	0,00	0,00
	4/0110002/00150	Ausstattung 2009	31.12.2009	0,0	10,0	0,00	0,00	0,00	0,00	0,00	0,00
	4/0110002/00151	Ausstattung 2011	31.12.2011	0,0	10,0	125,25	0,00	0,00	0,00	125,25	0,00
	4/0110002/00152	Ausstattung 2012	31.12.2012	0,5	10,0	150,39	0,00	0,00	0,00	100,26	50,13
	4/0110002/00153	Ausstattung 2013	31.12.2013	1,5	10,0	300,09	0,00	0,00	0,00	120,04	180,05
	4/0110002/00154	Ausstattung 2014	31.12.2014	2,5	10,0	533,45	0,00	0,00	0,00	152,41	381,04
	4/0110002/00155	Ausstattung 2015	31.12.2015	3,5	10,0	277,04	0,00	0,00	0,00	61,56	215,48
	4/0110002/00156	Ausstattung 2016	31.12.2016	4,5	10,0	922,50	0,00	0,00	0,00	167,73	754,77
	4/0290007/00157	Lehrmittel 2012	31.12.2012	10,5	20,0	3.207,47	0,00	0,00	0,00	278,91	2.928,56
	4/0290007/00158	Lehrmittel 2008	31.12.2008	6,5	20,0	3.486,95	0,00	0,00	0,00	464,93	3.022,02
	4/0290007/00159	Lehrmittel 2009	31.12.2009	7,5	20,0	3.178,07	0,00	0,00	0,00	373,89	2.804,18
	4/0290007/00160	Lehrmittel 2010	31.12.2010	8,5	20,0	1.420,77	0,00	0,00	0,00	149,55	1.271,22
	4/0290007/00161	Lehrmittel 2011	31.12.2011	9,5	20,0	4.350,35	0,00	0,00	0,00	414,32	3.936,03
	4/0290007/00162	Lehrmittel 2013	31.12.2013	11,5	20,0	4.888,06	0,00	0,00	0,00	391,04	4.497,02
	4/0290007/00163	Lehrmittel 2014	31.12.2014	12,5	20,0	2.293,45	0,00	0,00	0,00	169,89	2.123,56
	4/0290007/00164	Lehrmittel 2015	31.12.2015	13,5	20,0	3.051,94	0,00	0,00	0,00	210,48	2.841,46
	4/0290007/00165	Lehrmittel 2016	31.12.2016	14,5	20,0	2.316,71	0,00	0,00	0,00	149,47	2.167,24
	4/0290007/02544	Yamaha Flügel	20.03.2018	16,0	20,0	8.937,75	0,00	0,00	0,00	525,75	8.412,00
	4/0290007/02545	Klarinette	09.10.2019	17,5	20,0	1.193,25	0,00	0,00	0,00	64,50	1.128,75
	4/0290007/02546	Cello	11.10.2019	17,5	20,0	763,12	0,00	0,00	0,00	41,25	721,87
	4/0290007/02547	Violin	11.10.2019	17,5	20,0	832,50	0,00	0,00	0,00	45,00	787,50
	4/0290007/02548	Trompete Getzen Elkhorn	09.12.2019	17,5	20,0	647,50	0,00	0,00	0,00	35,00	612,50
	4/0290007/02549	Oboe Yamaha YOB-241	23.01.2020	18,0	20,0	1.529,50	0,00	0,00	0,00	80,50	1.449,00

Ansatz	MVAG Konto	Bezeichnung	Inbetrieb- nahme	RND	ND	Buchwert 31.12.2020	Zugänge/ + Umbuchungen	Abgänge/ -	Wertaufholung+/ Wertminderung-	Abschreibung	Buchwert 31.12.2021
	4/0290007/02550	Oboe mit Etui Yamaha YOB-241	12.06.2020	18,0	20,0	1.529,50	0,00	0,00	0,00	80,50	1.449,00
360000	Heimattmuseum					1.248,21	0,00	0,00	0,00	395,91	852,30
	1026	Amts-, Betriebs- und Geschäftsausstattung				1.248,21	0,00	0,00	0,00	395,91	852,30
	4/0110002/00166	Ausstattung 2013	31.12.2013	1,5	10,0	343,64	0,00	0,00	0,00	137,46	206,18
	4/0110002/00167	Ausstattung 2014	31.12.2014	2,5	10,0	904,57	0,00	0,00	0,00	258,45	646,12
362000	Denkmalpflege					26.162,45	62.041,20	16.000,00	0,00	940,02	71.263,63
	1022	Gebäude und Bauten				0,00	62.041,20	0,00	0,00	940,02	61.101,18
	2/0070003/02566	Überdachung Denkmallokomotive	16.11.2021	32,5	33,0	0,00	62.041,20	0,00	0,00	940,02	61.101,18
	1024	Sonderanlagen				26.162,45	0,00	0,00	0,00	0,00	26.162,45
	2/0060004/00027	Tal der sieben Brücken	09.09.2019			26.162,45	0,00	0,00	0,00	0,00	26.162,45
	1311	Investitionszuschüsse von Trägern öffentlichen Rechts				0,00	0,00	16.000,00	0,00	0,00	-16.000,00
	2/0060004/00029	KT Überdachung Denkmallokomotive	29.09.2021			0,00	0,00	16.000,00	0,00	0,00	-16.000,00
363000	Altstadterhaltung und Ortsbildpflege					59.433,90	18.245,76	0,00	0,00	2.860,94	74.818,72
	1021	Grundstücke, Grundstückseinrichtungen und Infrastruktur				59.433,90	0,00	0,00	0,00	1.948,65	57.485,25
	2/0070003/02564	Forster/Plakatvitrienenanlagen	30.11.2018	29,5	33,0	59.433,90	0,00	0,00	0,00	1.948,65	57.485,25
	1024	Sonderanlagen				0,00	18.245,76	0,00	0,00	912,29	17.333,47
	5/0070002/00001	Welcome Center Infopunkt Marchfeld	29.06.2021	19,0	20,0	0,00	18.245,76	0,00	0,00	912,29	17.333,47
420000	Betreubares Wohnen					1.466.027,97	0,00	0,00	0,00	4.264,46	1.461.763,51
	1021	Grundstücke, Grundstückseinrichtungen und Infrastruktur				1.452.000,00	0,00	0,00	0,00	0,00	1.452.000,00
	1/0020001/00670	Grundstück Nr. 73/75, KG-Nr. 06024, Bauflächen, Josef-Sii 01.01.1900				220.000,00	0,00	0,00	0,00	0,00	220.000,00
	1/0030001/00671	Grundstück Nr. 73/75, KG-Nr. 06024, Bauflächen, Josef-Sii 01.01.1900				1.232.000,00	0,00	0,00	0,00	0,00	1.232.000,00
	1026	Amts-, Betriebs- und Geschäftsausstattung				14.027,97	0,00	0,00	0,00	4.264,46	9.763,51
	4/0110002/00169	Ausstattung 2011	31.12.2011	0,0	10,0	1.474,88	0,00	0,00	0,00	1.474,88	0,00
	4/0110002/00170	Ausstattung 2015	31.12.2015	3,5	10,0	12.553,09	0,00	0,00	0,00	2.789,58	9.763,51
423000	Essen auf Rädern					558.112,41	0,00	0,00	0,00	8.094,11	550.018,30
	1021	Grundstücke, Grundstückseinrichtungen und Infrastruktur				287.716,00	0,00	0,00	0,00	0,00	287.716,00
	1/0020001/00798	Grundstück Nr. 34/9, KG-Nr. 6024, Bauflächen Gebäude, 3 01.01.1900				68.420,00	0,00	0,00	0,00	0,00	68.420,00
	1/0030001/00800	Grundstück Nr. 34/9, KG-Nr. 6024, Gärten Gärten, 1.246,01 01.01.1900				219.296,00	0,00	0,00	0,00	0,00	219.296,00
	1022	Gebäude und Bauten				263.333,07	0,00	0,00	0,00	6.666,66	256.666,41
	2/0060001/00813	Volkshochschule	22.11.2010	38,5	50,0	263.333,07	0,00	0,00	0,00	6.666,66	256.666,41

Ansatz	MVAG	Bezeichnung	Inbetrieb-	RND	ND	Buchwert	Zugänge/	Abgänge/	Wertaufholung+/	Abschreibung	Buchwert
	Konto		nahme			31.12.2020	+ Umbuchungen -	-	Wertminderung-		31.12.2021
1026		Amts-, Betriebs- und Geschäftsausstattung				7.063,34	0,00	0,00	0,00	1.427,45	5.635,89
5/0110002/00171		Ausstattung 2008	31.12.2008	0,0	10,0	0,00	0,00	0,00	0,00	0,00	0,00
5/0110002/00172		Ausstattung 2009	31.12.2009	0,0	10,0	0,00	0,00	0,00	0,00	0,00	0,00
5/0110002/00173		Ausstattung 2010	31.12.2010	0,0	10,0	0,00	0,00	0,00	0,00	0,00	0,00
5/0110002/00174		Ausstattung 2011	31.12.2011	0,0	10,0	189,45	0,00	0,00	0,00	189,45	0,00
5/0110002/00175		Ausstattung 2012	31.12.2012	0,5	10,0	295,94	0,00	0,00	0,00	197,29	98,65
5/0110002/00176		Ausstattung 2013	31.12.2013	1,5	10,0	228,96	0,00	0,00	0,00	91,58	137,38
5/0110002/00177		Ausstattung 2015	31.12.2015	3,5	10,0	310,34	0,00	0,00	0,00	68,96	241,38
5/0110002/00178		Ausstattung 2016	31.12.2016	4,5	10,0	2.023,37	0,00	0,00	0,00	367,89	1.655,48
5/0110002/02549		Ausstattung 2018	13.09.2018	6,5	10,0	3.192,74	0,00	0,00	0,00	425,70	2.767,04
5/0340002/00003		Liebherr Tiefkühltruhe GT 6122-22	14.08.2020	8,5	10,0	822,54	0,00	0,00	0,00	86,58	735,96
510000		Medizinische Bereichsversorgung				1.618,92	0,00	0,00	0,00	179,88	1.439,04
1024		Sonderanlagen				1.618,92	0,00	0,00	0,00	179,88	1.439,04
4/0310001/00001		Zoll AED Plus Defibrillator	17.03.2020	8,0	10,0	1.618,92	0,00	0,00	0,00	179,88	1.439,04
612000		Gemeindestraßen				12.440.488,92	384.231,89	0,00	0,00	725.071,14	12.099.649,67
1021		Grundstücke, Grundstückseinrichtungen und Infrastruktur				12.431.452,80	384.231,89	0,00	0,00	724.607,75	12.091.076,94
2/0040001/02598		Friedhofweg / Fahrbahn Fläche 231,36 m², Oberfläche Spri 01.01.2000	10,2	33,0	1.334,87	0,00	0,00	0,00	0,00	119,18	1.215,69
2/0040001/02599		Gewerbeparkstraße / Fahrbahn Fläche 194,10 m², Oberfläch 01.01.2006	16,8	33,0	5.234,82	0,00	0,00	0,00	0,00	294,09	4.940,73
2/0040001/02600		Schuhmeierstraße / Fahrbahn Fläche 4.015,51 m², Oberfläch 01.01.2006	16,8	33,0	108.296,95	0,00	0,00	0,00	0,00	6.084,10	102.212,85
2/0040001/02601		Schuhmeierstraße / Geh- und Radweg Fläche 145,60 m², C 01.01.2006	16,8	33,0	3.141,43	0,00	0,00	0,00	0,00	176,48	2.964,95
2/0040001/02602		Dr.-Viktor-Adler-Gasse / Geh- und Radweg Fläche 226,39 m², C 01.01.2006	16,8	33,0	4.884,48	0,00	0,00	0,00	0,00	274,41	4.610,07
2/0040001/02603		Dr.-Viktor-Adler-Gasse / Fahrbahn Fläche 904,30 m², Oberfläch 01.01.1993	3,6	33,0	6.302,70	0,00	0,00	0,00	0,00	1.370,15	4.932,55
2/0040001/02604		Rembrandtstraße / Fahrbahn Fläche 2.780,86 m², Oberfläch 01.01.2006	16,8	33,0	74.998,96	0,00	0,00	0,00	0,00	4.213,42	70.785,54
2/0040001/02605		Rudolf-Birsak-Gasse / Fahrbahn Fläche 878,39 m², Oberfläch 01.01.2006	16,8	33,0	23.689,92	0,00	0,00	0,00	0,00	1.330,89	22.359,03
2/0040001/02607		Siehdichfürstraße / Fahrbahn Fläche 7.229,97 m², Oberfläch 01.01.2006	16,8	33,0	194.990,10	0,00	0,00	0,00	0,00	10.954,50	184.035,60
2/0040001/02608		Anzengrubergasse / Fahrbahn Fläche 242,64 m², Oberfläch 01.01.2006	16,8	33,0	6.543,92	0,00	0,00	0,00	0,00	367,64	6.176,28
2/0040001/02609		Schubertgasse / Fahrbahn Fläche 2.824,01 m², Oberfläche 01.01.2006	16,8	33,0	76.162,70	0,00	0,00	0,00	0,00	4.278,80	71.883,90
2/0040001/02610		Imhoffgasse / Geh- und Radweg Fläche 156,34 m², Oberfläch 01.01.2006	16,8	33,0	3.373,10	0,00	0,00	0,00	0,00	189,50	3.183,60
2/0040001/02611		Imhoffgasse / Fahrbahn Fläche 606,10 m², Oberfläche Asp 01.01.2006	16,8	33,0	16.346,34	0,00	0,00	0,00	0,00	918,33	15.428,01
2/0040001/02612		Promenadestraße / Geh- und Radweg Fläche 1.078,94 m², C 01.01.2006	16,8	33,0	23.278,90	0,00	0,00	0,00	0,00	1.307,80	21.971,10
2/0040001/02613		Promenadestraße / Fahrbahn Fläche 3.191,36 m², Oberfläch 01.01.2006	16,8	33,0	86.069,87	0,00	0,00	0,00	0,00	4.835,39	81.234,48
2/0040001/02614		Roseggerstraße / Geh- und Radweg Fläche 1.209,83 m², C 01.01.2006	16,8	33,0	26.102,90	0,00	0,00	0,00	0,00	1.466,46	24.636,44
2/0040001/02615		Roseggerstraße / Fahrbahn Fläche 3.602,00 m², Oberfläch 01.01.2006	16,8	33,0	97.144,84	0,00	0,00	0,00	0,00	5.457,58	91.687,26
2/0040001/02616		Albert-Sever-Straße / Geh- und Radweg Fläche 803,24 m², C 01.01.2006	16,8	33,0	17.330,46	0,00	0,00	0,00	0,00	973,62	16.356,84
2/0040001/02617		Albert-Sever-Straße / Fahrbahn Fläche 2.624,70 m², Oberfläch 01.01.2013	23,4	33,0	97.034,36	0,00	0,00	0,00	0,00	3.976,82	93.057,54
2/0040001/02618		Deutsch-Wagramer Straße / Geh- und Radweg Fläche 95,00 m², C 01.01.2006	16,8	33,0	2.049,70	0,00	0,00	0,00	0,00	115,15	1.934,55
2/0040001/02619		Deutsch-Wagramer Straße / Fahrbahn Fläche 2.593,40 m², C 01.01.2006	16,8	33,0	69.943,22	0,00	0,00	0,00	0,00	3.929,39	66.013,83

Ansatz	MVAG	Bezeichnung	Inbetrieb-	RND	ND	Buchwert	Zugänge/	Abgänge/	Wertaufholung+/	Abschreibung	Buchwert
	Konto		nahme			31.12.2020	+ Umbuchungen	-	Wertminderung-		31.12.2021
2/0040001/02620		Fasanweg / Fahrbahn Fläche 271,04 m², Oberfläche Aspha	01.01.2006	16,8	33,0	7.309,86	0,00	0,00	0,00	410,67	6.899,19
2/0040001/02621		Frankweg / Fahrbahn Fläche 858,80 m², Oberfläche Aspha	01.01.2006	16,8	33,0	23.161,58	0,00	0,00	0,00	1.301,21	21.860,37
2/0040001/02622		Silberwaldstraße / Geh- und Radweg Fläche 3.220,90 m², C	01.01.2006	16,8	33,0	69.493,36	0,00	0,00	0,00	3.904,12	65.589,24
2/0040001/02623		Silberwaldstraße / Fahrbahn Fläche 5.664,10 m², Oberfläch	01.01.2000	10,2	33,0	96.118,06	0,00	0,00	0,00	8.581,97	87.536,09
2/0040001/02624		Waldstraße / Fahrbahn Fläche 1.580,20 m², Oberfläche Asj	01.01.2006	16,8	33,0	42.617,52	0,00	0,00	0,00	2.394,24	40.223,28
2/0040001/02625		Strasserfelder Gasse / Fahrbahn Fläche 1.961,60 m², Ober	01.01.2006	16,8	33,0	52.903,76	0,00	0,00	0,00	2.972,12	49.931,64
2/0040001/02626		Seifriedweg / Fahrbahn Fläche 323,48 m², Oberfläche Asp	01.01.2006	16,8	33,0	8.724,16	0,00	0,00	0,00	490,12	8.234,04
2/0040001/02627		Lindengasse / Geh- und Radweg Fläche 398,45 m², Oberfl	01.01.2006	16,8	33,0	8.596,86	0,00	0,00	0,00	482,97	8.113,89
2/0040001/02628		Lindengasse / Fahrbahn Fläche 486,76 m², Oberfläche Spr	01.01.2000	10,2	33,0	8.260,17	0,00	0,00	0,00	737,52	7.522,65
2/0040001/02629		Wattgasse / Fahrbahn Fläche 715,00 m², Oberfläche Aspha	01.01.2006	16,8	33,0	19.283,34	0,00	0,00	0,00	1.083,33	18.200,01
2/0040001/02630		Pestalozzistraße / Geh- und Radweg Fläche 1.524,94 m², C	01.01.2006	16,8	33,0	32.901,68	0,00	0,00	0,00	1.848,41	31.053,27
2/0040001/02631		Pestalozzistraße / Fahrbahn Fläche 4.867,52 m², Oberfläch	01.01.2006	16,8	33,0	131.275,54	0,00	0,00	0,00	7.375,03	123.900,51
2/0040001/02632		Dr.-Körner-Straße / Geh- und Radweg Fläche 589,63 m², C	01.01.2006	16,8	33,0	12.721,60	0,00	0,00	0,00	714,70	12.006,90
2/0040001/02633		Dr.-Körner-Straße / Fahrbahn Fläche 2.784,38 m², Oberfläch	01.01.2006	16,8	33,0	75.093,88	0,00	0,00	0,00	4.218,76	70.875,12
2/0040001/02634		Schulstraße / Geh- und Radweg Fläche 704,04 m², Oberflä	01.01.2006	16,8	33,0	15.190,14	0,00	0,00	0,00	853,38	14.336,76
2/0040001/02635		Schulstraße / Fahrbahn Fläche 2.584,80 m², Oberfläche As	01.01.2000	10,2	33,0	43.863,28	0,00	0,00	0,00	3.916,36	39.946,92
2/0040001/02636		Schulstraße / Geh- und Radweg Fläche 588,50 m², Oberflä	01.01.2006	16,8	33,0	12.697,34	0,00	0,00	0,00	713,33	11.984,01
2/0040001/02637		Dr.-Renner-Straße / Fahrbahn Fläche 2.324,95 m², Oberflä	01.01.2006	16,8	33,0	62.703,20	0,00	0,00	0,00	3.522,65	59.180,55
2/0040001/02638		Dr.-Renner-Straße / Geh- und Radweg Fläche 1.162,66 m²	01.01.2006	16,8	33,0	25.085,32	0,00	0,00	0,00	1.409,29	23.676,03
2/0040001/02639		Heidestraße / Geh- und Radweg Fläche 1.031,20 m², Ober	01.01.2006	16,8	33,0	22.248,92	0,00	0,00	0,00	1.249,94	20.998,98
2/0040001/02640		Heidestraße / Fahrbahn Fläche 2.062,30 m², Oberfläche A	01.01.2006	16,8	33,0	55.619,60	0,00	0,00	0,00	3.124,70	52.494,90
2/0040001/02641		Raimundgasse / Fahrbahn Fläche 715,15 m², Oberfläche A	01.01.2006	16,8	33,0	19.287,38	0,00	0,00	0,00	1.083,56	18.203,82
2/0040001/02642		Raimundgasse / Geh- und Radweg Fläche 357,60 m², Obe	01.01.2006	16,8	33,0	7.715,50	0,00	0,00	0,00	433,46	7.282,04
2/0040001/02643		Bealskagasse / Fahrbahn Fläche 702,30 m², Oberfläche A	01.01.2006	16,8	33,0	18.940,82	0,00	0,00	0,00	1.064,09	17.876,73
2/0040001/02644		Bealskagasse / Geh- und Radweg Fläche 175,63 m², Ober	01.01.2006	16,8	33,0	3.789,24	0,00	0,00	0,00	212,88	3.576,36
2/0040001/02645		Heiglasse / Geh- und Radweg Fläche 109,90 m², Oberfläch	01.01.2006	16,8	33,0	2.371,18	0,00	0,00	0,00	133,21	2.237,97
2/0040001/02646		Heiglasse / Fahrbahn Fläche 688,95 m², Oberfläche Asp	01.01.2006	16,8	33,0	18.580,78	0,00	0,00	0,00	1.043,86	17.536,92
2/0040001/02647		Johann-Hauk-Gasse / Geh- und Radweg Fläche 328,66 m²	01.01.2006	16,8	33,0	7.091,14	0,00	0,00	0,00	398,38	6.692,76
2/0040001/02648		Johann-Hauk-Gasse / Fahrbahn Fläche 657,15 m², Oberflä	01.01.2000	10,2	33,0	11.151,64	0,00	0,00	0,00	995,68	10.155,96
2/0040001/02649		Arbeiterheimstraße / Fahrbahn Fläche 545,95 m², Oberfläch	01.01.2006	16,8	33,0	14.724,10	0,00	0,00	0,00	827,20	13.896,90
2/0040001/02650		Arbeiterheimstraße / Geh- und Radweg Fläche 1.357,44 m	01.01.2006	16,8	33,0	29.287,74	0,00	0,00	0,00	1.645,38	27.642,36
2/0040001/02651		Dr.-Körner-Straße / Geh- und Radweg Fläche 487,50 m², C	01.01.2006	16,8	33,0	10.518,18	0,00	0,00	0,00	590,91	9.927,27
2/0040001/02652		Ghegagasse / Geh- und Radweg Fläche 20,51 m², Oberfläch	01.01.2006	16,8	33,0	442,58	0,00	0,00	0,00	24,86	417,72
2/0040001/02653		Ghegagasse / Fahrbahn Fläche 460,05 m², Oberfläche Asp	01.01.2006	16,8	33,0	12.407,40	0,00	0,00	0,00	697,04	11.710,36
2/0040001/02654		Kurze Gasse / Fahrbahn Fläche 1.288,50 m², Oberfläche A	01.01.2006	16,8	33,0	34.750,46	0,00	0,00	0,00	1.952,27	32.798,19
2/0040001/02655		Schlingergasse / Fahrbahn Fläche 828,75 m², Oberfläche A	01.01.2006	16,8	33,0	22.351,14	0,00	0,00	0,00	1.255,68	21.095,46
2/0040001/02656		Schlingergasse / Geh- und Radweg Fläche 132,98 m², Obe	01.01.2006	16,8	33,0	2.869,04	0,00	0,00	0,00	161,18	2.707,86
2/0040001/02657		Petzoldgasse / Fahrbahn Fläche 1.206,05 m², Oberfläche A	01.01.2006	16,8	33,0	32.526,80	0,00	0,00	0,00	1.827,35	30.699,45
2/0040001/02658		Haydngasse / Geh- und Radweg Fläche 353,31 m², Oberflä	01.01.2006	16,8	33,0	7.622,98	0,00	0,00	0,00	428,26	7.194,72

Ansatz	MVAG	Bezeichnung	Inbetrieb-	RND	ND	Buchwert	Zugänge/	Abgänge/	Wertaufholung+/	Abschreibung	Buchwert
	Konto		nahme			31.12.2020	+ Umbuchungen -	-	Wertminderung-		31.12.2021
2/0040001/02659		Haydngasse / Fahrbahn Fläche 1.141,90 m ² , Oberfläche As	01.01.2006	16,8	33,0	30.796,70	0,00	0,00	0,00	1.730,15	29.066,55
2/0040001/02660		Rauschergasse / Fahrbahn Fläche 1.157,32 m ² , Oberfläche	01.01.2000	10,2	33,0	19.639,37	0,00	0,00	0,00	1.753,52	17.885,85
2/0040001/02661		Rauschergasse / Geh- und Radweg Fläche 486,01 m ² , Ober	01.01.2006	16,8	33,0	10.486,08	0,00	0,00	0,00	589,11	9.896,97
2/0040001/02662		Pernerstorferstraße / Geh- und Radweg Fläche 317,99 m ² ,	01.01.2006	16,8	33,0	6.860,82	0,00	0,00	0,00	385,44	6.475,38
2/0040001/02664		Billrothgasse / Fahrbahn Fläche 750,29 m ² , Oberfläche Asp	01.01.2000	10,2	33,0	12.732,10	0,00	0,00	0,00	1.136,79	11.595,31
2/0040001/02665		Billrothgasse / Geh- und Radweg Fläche 416,83 m ² , Oberfl	01.01.2006	16,8	33,0	8.993,32	0,00	0,00	0,00	505,24	8.488,08
2/0040001/02666		Dr. Leisserstrasse / Geh- und Radweg Fläche 555,84 m ² , C	01.01.2006	16,8	33,0	11.992,62	0,00	0,00	0,00	673,74	11.318,88
2/0040001/02667		Dr. Leisserstrasse / Fahrbahn Fläche 1.204,30 m ² , Oberflä	01.01.2013	23,4	33,0	44.522,60	0,00	0,00	0,00	1.824,70	42.697,90
2/0040001/02668		Dr.-Figl-Straße / Fahrbahn Fläche 2.290,60 m ² , Oberfläche	01.01.2013	23,4	33,0	84.682,78	0,00	0,00	0,00	3.470,61	81.212,17
2/0040001/02669		Dr.-Figl-Straße / Geh- und Radweg Fläche 553,66 m ² , Obe	01.01.2006	16,8	33,0	11.945,68	0,00	0,00	0,00	671,11	11.274,57
2/0040001/02670		Dr.-Schärf-Straße / Geh- und Radweg Fläche 19,30 m ² , Ob	01.01.2013	23,4	33,0	570,82	0,00	0,00	0,00	23,39	547,43
2/0040001/02671		Dr.-Schärf-Straße / Geh- und Radweg Fläche 777,11 m ² , O	01.01.2006	16,8	33,0	16.766,80	0,00	0,00	0,00	941,96	15.824,84
2/0040001/02672		Dr.-Schärf-Straße / Fahrbahn Fläche 3.891,15 m ² , Oberflä	01.01.2013	23,4	33,0	143.854,46	0,00	0,00	0,00	5.895,67	137.958,79
2/0040001/02673		Sebastian-Bauer-Straße / Fahrbahn Fläche 2.394,35 m ² , O	01.01.2013	23,4	33,0	88.518,40	0,00	0,00	0,00	3.627,80	84.890,60
2/0040001/02674		Sebastian-Bauer-Straße / Geh- und Radweg Fläche 524,8	01.01.2006	16,8	33,0	11.323,50	0,00	0,00	0,00	636,15	10.687,35
2/0040001/02675		Anton-Lendler-Gasse / Fahrbahn Fläche 748,90 m ² , Oberfl	01.01.2000	10,2	33,0	12.708,60	0,00	0,00	0,00	1.134,70	11.573,90
2/0040001/02676		Anton-Lendler-Gasse / Geh- und Radweg Fläche 374,46 m	01.01.2006	16,8	33,0	8.079,32	0,00	0,00	0,00	453,89	7.625,43
2/0040001/02677		Immervollstraße / Fahrbahn Fläche 3.358,40 m ² , Oberflä	01.01.2006	16,8	33,0	90.575,03	0,00	0,00	0,00	5.088,48	85.486,55
2/0040001/02678		Heinestraße / Geh- und Radweg Fläche 578,41 m ² , Oberflä	01.01.2006	16,8	33,0	12.479,52	0,00	0,00	0,00	701,10	11.778,42
2/0040001/02679		Heinestraße / Fahrbahn Fläche 2.255,45 m ² , Oberfläche	As 01.01.2006	16,8	33,0	60.828,80	0,00	0,00	0,00	3.417,35	57.411,45
2/0040001/02680		Neusiedler Straße / Fahrbahn Fläche 854,51 m ² , Oberflä	01.01.2006	16,8	33,0	23.045,88	0,00	0,00	0,00	1.294,71	21.751,17
2/0040001/02681		Neusiedler Straße / Geh- und Radweg Fläche 1.088,36 m ² ,	01.01.2013	23,4	33,0	32.188,92	0,00	0,00	0,00	1.319,22	30.869,70
2/0040001/02682		Kressgasse / Geh- und Radweg Fläche 384,15 m ² , Oberflä	01.01.2006	16,8	33,0	8.288,32	0,00	0,00	0,00	465,64	7.822,68
2/0040001/02683		Kressgasse / Fahrbahn Fläche 768,30 m ² , Oberfläche Asp	01.01.2000	10,2	33,0	13.037,82	0,00	0,00	0,00	1.164,09	11.873,73
2/0040001/02684		Reischekweg / Fahrbahn Fläche 710,52 m ² , Oberfläche As	01.01.2006	16,8	33,0	19.162,50	0,00	0,00	0,00	1.076,54	18.085,96
2/0040001/02685		Eichenweg / Geh- und Radweg Fläche 41,50 m ² , Oberflä	01.01.2006	16,8	33,0	895,40	0,00	0,00	0,00	50,30	845,10
2/0040001/02686		Eichenweg / Fahrbahn Fläche 631,96 m ² , Oberfläche Asp	01.01.2006	16,8	33,0	17.043,77	0,00	0,00	0,00	957,52	16.086,25
2/0040001/02687		Schubertgasse / Fahrbahn Fläche 870,50 m ² , Oberfläche A	01.01.2000	10,2	33,0	14.772,12	0,00	0,00	0,00	1.318,94	13.453,18
2/0040001/02688		Schubertgasse / Geh- und Radweg Fläche 788,94 m ² , Obe	01.01.2006	16,8	33,0	17.021,92	0,00	0,00	0,00	956,29	16.065,63
2/0040001/02689		Lehargasse / Geh- und Radweg Fläche 352,41 m ² , Oberflä	01.01.2006	16,8	33,0	7.603,56	0,00	0,00	0,00	427,17	7.176,39
2/0040001/02690		Lehargasse / Fahrbahn Fläche 2.623,10 m ² , Oberfläche	As 01.01.2006	16,8	33,0	70.744,22	0,00	0,00	0,00	3.974,39	66.769,83
2/0040001/02691		Ludo-Hartmann-Gasse / Fahrbahn Fläche 2.522,83 m ² , Ob	01.01.2006	16,8	33,0	68.039,96	0,00	0,00	0,00	3.822,47	64.217,49
2/0040001/02692		Ludo-Hartmann-Gasse / Geh- und Radweg Fläche 916,03	01.01.2006	16,8	33,0	19.763,94	0,00	0,00	0,00	1.110,33	18.653,61
2/0040001/02693		Gartenstraße / Geh- und Radweg Fläche 740,76 m ² , Oberfl	01.01.2006	16,8	33,0	15.982,52	0,00	0,00	0,00	897,89	15.084,63
2/0040001/02694		Gartenstraße / Fahrbahn Fläche 2.189,76 m ² , Oberfläche	A 01.01.2000	10,2	33,0	37.159,56	0,00	0,00	0,00	3.317,82	33.841,74
2/0040001/02695		Grenzstrasse / Geh- und Radweg Fläche 243,41 m ² , Oberfl	01.01.2006	16,8	33,0	5.251,80	0,00	0,00	0,00	295,04	4.956,76
2/0040001/02696		Grenzstrasse / Fahrbahn Fläche 1.689,71 m ² , Oberfläche	A 01.01.2006	16,8	33,0	45.570,83	0,00	0,00	0,00	2.560,16	43.010,67
2/0040001/02697		Messenhausergasse / Geh- und Radweg Fläche 397,99 m ²	01.01.2006	16,8	33,0	8.586,88	0,00	0,00	0,00	482,41	8.104,47
2/0040001/02698		Messenhausergasse / Fahrbahn Fläche 798,60 m ² , Oberflä	01.01.2006	16,8	33,0	21.538,00	0,00	0,00	0,00	1.210,00	20.328,00

Ansatz	MVAG	Bezeichnung	Inbetrieb-	RND	ND	Buchwert	Zugänge/	Abgänge/	Wertaufholung+/	Abschreibung	Buchwert
	Konto		nahme			31.12.2020	+ Umbuchungen -	-	Wertminderung-		31.12.2021
2/0040001/02699		Messenhausergasse / Geh- und Radweg Fläche 62,81 m², 01.01.2000	10,2	33,0		852,72	0,00	0,00	0,00	76,14	776,58
2/0040001/02700		Franz-Planeta-Straße / Fahrbahn Fläche 3.218,45 m², Obe 01.01.2006	16,8	33,0		86.800,62	0,00	0,00	0,00	4.876,44	81.924,18
2/0040001/02701		Franz-Planeta-Straße / Geh- und Radweg Fläche 145,79 m 01.01.2006	16,8	33,0		3.145,58	0,00	0,00	0,00	176,72	2.968,86
2/0040001/02702		Parkstraße / Geh- und Radweg Fläche 246,05 m², Oberfläc 01.01.2006	16,8	33,0		5.308,72	0,00	0,00	0,00	298,24	5.010,48
2/0040001/02703		Parkstraße / Fahrbahn Fläche 1.456,44 m², Oberfläche Spr 01.01.2000	10,2	33,0		24.715,34	0,00	0,00	0,00	2.206,73	22.508,61
2/0040001/02704		Parkstraße / Geh- und Radweg Fläche 647,51 m², Oberfläc 01.01.2000	10,2	33,0		8.790,44	0,00	0,00	0,00	784,86	8.005,58
2/0040001/02705		Hanuschgasse / Geh- und Radweg Fläche 331,08 m², Obe 01.01.2006	16,8	33,0		7.143,20	0,00	0,00	0,00	401,30	6.741,90
2/0040001/02706		Hanuschgasse / Fahrbahn Fläche 2.671,09 m², Oberfläche 01.01.2006	16,8	33,0		72.038,48	0,00	0,00	0,00	4.047,11	67.991,37
2/0040001/02707		Rohraergasse / Fahrbahn Fläche 313,72 m², Oberfläche A 01.01.2006	16,8	33,0		8.460,94	0,00	0,00	0,00	475,33	7.985,61
2/0040001/02708		Nestroygasse / Fahrbahn Fläche 720,14 m², Oberfläche As 01.01.2006	16,8	33,0		19.421,83	0,00	0,00	0,00	1.091,11	18.330,72
2/0040001/02709		Neusiedler Straße / Fahrbahn Fläche 2.470,33 m², Oberfläc 01.01.2000	10,2	33,0		41.920,66	0,00	0,00	0,00	3.742,92	38.177,74
2/0040001/02710		Hans-Sachs-Straße / Fahrbahn Fläche 2.735,91 m², Oberfl. 01.01.2000	10,2	33,0		46.427,56	0,00	0,00	0,00	4.145,32	42.282,24
2/0040001/02711		Franz-Planeta-Straße / Geh- und Radweg Fläche 561,98 m 01.01.2006	16,8	33,0		12.125,14	0,00	0,00	0,00	681,19	11.443,95
2/0040001/02712		Universalestraße / Geh- und Radweg Fläche 316,20 m², Ot 01.01.2006	16,8	33,0		6.822,20	0,00	0,00	0,00	383,27	6.438,93
2/0040001/02713		Universalestraße / Fahrbahn Fläche 2.200,46 m², Oberfläc 01.01.2006	16,8	33,0		59.345,74	0,00	0,00	0,00	3.334,03	56.011,71
2/0040001/02714		Feldstraße / Geh- und Radweg Fläche 788,74 m², Oberfläc 01.01.2006	16,8	33,0		17.017,60	0,00	0,00	0,00	956,04	16.061,56
2/0040001/02715		Feldstraße / Fahrbahn Fläche 5.467,29 m², Oberfläche Asp 01.01.2006	16,8	33,0		147.451,02	0,00	0,00	0,00	8.283,77	139.167,25
2/0040001/02716		Emmingerstraße / Fahrbahn Fläche 1.875,48 m², Oberfläc 01.01.2006	16,8	33,0		50.581,12	0,00	0,00	0,00	2.841,64	47.739,48
2/0040001/02717		Emmingerstraße / Geh- und Radweg Fläche 140,58 m², Ot 01.01.2006	16,8	33,0		3.033,12	0,00	0,00	0,00	170,40	2.862,72
2/0040001/02718		Emmingerstraße / Geh- und Radweg Fläche 21,18 m², Obe 01.01.2000	10,2	33,0		287,54	0,00	0,00	0,00	25,67	261,87
2/0040001/02719		Emmingerstraße / Geh- und Radweg Fläche 228,24 m², Ot 01.01.2006	16,8	33,0		4.924,40	0,00	0,00	0,00	276,65	4.647,75
2/0040001/02720		Siehdichfürstraße / Geh- und Radweg Fläche 688,83 m², O 01.01.2006	16,8	33,0		14.861,98	0,00	0,00	0,00	834,94	14.027,04
2/0040001/02721		Josef-Sirowy-Straße / Geh- und Radweg Fläche 622,79 m² 01.01.2006	16,8	33,0		13.437,22	0,00	0,00	0,00	754,90	12.682,32
2/0040001/02722		Josef-Sirowy-Straße / Fahrbahn Fläche 214,70 m², Oberflä 01.01.1993	3,6	33,0		1.496,40	0,00	0,00	0,00	325,30	1.171,10
2/0040001/02723		Nelkengasse / Geh- und Radweg Fläche 66,28 m², Oberflä 01.01.2006	16,8	33,0		1.429,94	0,00	0,00	0,00	80,33	1.349,61
2/0040001/02724		Nelkengasse / Fahrbahn Fläche 875,30 m², Oberfläche Asp 01.01.2006	16,8	33,0		23.606,58	0,00	0,00	0,00	1.326,21	22.280,37
2/0040001/02725		Waldstraße / Geh- und Radweg Fläche 975,45 m², Oberfläc 01.01.2006	16,8	33,0		21.046,02	0,00	0,00	0,00	1.182,36	19.863,66
2/0040001/02726		Alpenlandstraße / Fahrbahn Fläche 1.225,59 m², Oberfläc 01.01.2006	16,8	33,0		33.053,65	0,00	0,00	0,00	1.856,95	31.196,70
2/0040001/02727		Alpenlandstraße / Geh- und Radweg Fläche 317,19 m², Ob 01.01.2006	16,8	33,0		6.843,56	0,00	0,00	0,00	384,47	6.459,09
2/0040001/02728		Karl-Kik-Gasse / Geh- und Radweg Fläche 63,39 m², Oberl 01.01.2006	16,8	33,0		1.367,64	0,00	0,00	0,00	76,83	1.290,81
2/0040001/02729		Karl-Kik-Gasse / Fahrbahn Fläche 770,35 m², Oberfläche A 01.01.2006	16,8	33,0		20.776,10	0,00	0,00	0,00	1.167,20	19.608,90
2/0040001/02730		Karl-Kik-Gasse / Geh- und Radweg Fläche 98,86 m², Oberl 01.01.2000	10,2	33,0		1.342,10	0,00	0,00	0,00	119,83	1.222,27
2/0040001/02731		Promenadestraße / Geh- und Radweg Fläche 129,70 m², C 01.01.2000	10,2	33,0		1.760,78	0,00	0,00	0,00	157,21	1.603,57
2/0040001/02732		Promenadestraße / Geh- und Radweg Fläche 209,59 m², C 01.01.2006	16,8	33,0		4.522,00	0,00	0,00	0,00	254,04	4.267,96
2/0040001/02733		Pirquetstraße / Fahrbahn Fläche 2.204,31 m², Oberfläche A 01.01.2006	16,8	33,0		59.449,43	0,00	0,00	0,00	3.339,86	56.109,57
2/0040001/02734		Pirquetstraße / Geh- und Radweg Fläche 226,86 m², Oberfl 01.01.2006	16,8	33,0		4.894,73	0,00	0,00	0,00	274,98	4.619,75
2/0040001/02735		Schrebergasse / Fahrbahn Fläche 967,84 m², Oberfläche A 01.01.2006	16,8	33,0		26.102,36	0,00	0,00	0,00	1.466,42	24.635,94
2/0040001/02736		Schrebergasse / Geh- und Radweg Fläche 54,65 m², Oberl 01.01.2006	16,8	33,0		1.179,12	0,00	0,00	0,00	66,24	1.112,88
2/0040001/02737		Odstroilgasse / Geh- und Radweg Fläche 82,33 m², Oberflä 01.01.2006	16,8	33,0		1.776,22	0,00	0,00	0,00	99,79	1.676,43

Ansatz	MVAG	Bezeichnung	Inbetrieb-	RND	ND	Buchwert	Zugänge/	Abgänge/	Wertaufholung+/	Abschreibung	Buchwert
	Konto		nahme			31.12.2020	+ Umbuchungen -	-	Wertminderung-		31.12.2021
2/0040001/02738		Odstrcilgasse / Fahrbahn Fläche 645,84 m ² , Oberfläche As 01.01.2006	16,8	33,0		17.418,10	0,00	0,00	0,00	978,54	16.439,56
2/0040001/02739		Odstrcilgasse / Geh- und Radweg Fläche 56,71 m ² , Oberflä 01.01.2006	16,8	33,0		1.223,62	0,00	0,00	0,00	68,74	1.154,88
2/0040001/02740		Dürerstraße / Geh- und Radweg Fläche 69,49 m ² , Oberfläc 01.01.2006	16,8	33,0		1.499,24	0,00	0,00	0,00	84,23	1.415,01
2/0040001/02741		Dürerstraße / Fahrbahn Fläche 1.656,63 m ² , Oberfläche As 01.01.2006	16,8	33,0		44.678,80	0,00	0,00	0,00	2.510,04	42.168,76
2/0040001/02742		Dürerstraße / Geh- und Radweg Fläche 44,99 m ² , Oberfläc 01.01.2006	16,8	33,0		970,64	0,00	0,00	0,00	54,53	916,11
2/0040001/02743		Kleistgasse / Geh- und Radweg Fläche 503,90 m ² , Oberflä 01.01.2006	16,8	33,0		10.872,02	0,00	0,00	0,00	610,79	10.261,23
2/0040001/02744		Kleistgasse / Fahrbahn Fläche 1.212,90 m ² , Oberfläche As 01.01.2006	16,8	33,0		32.711,54	0,00	0,00	0,00	1.837,73	30.873,81
2/0040001/02745		Peter-Strasser-Gasse / Geh- und Radweg Fläche 771,84 m ² , 01.01.2006	16,8	33,0		16.652,98	0,00	0,00	0,00	935,56	15.717,42
2/0040001/02746		Peter-Strasser-Gasse / Fahrbahn Fläche 3.786,59 m ² , Obe 01.01.2006	16,8	33,0		102.123,18	0,00	0,00	0,00	5.737,26	96.385,92
2/0040001/02747		Kleistgasse / Fahrbahn Fläche 1.550,75 m ² , Oberfläche As 01.01.2000	10,2	33,0		26.315,76	0,00	0,00	0,00	2.349,62	23.966,14
2/0040001/02748		Holiczer Straße / Geh- und Radweg Fläche 118,88 m ² , Obe 01.01.2006	16,8	33,0		2.564,82	0,00	0,00	0,00	144,09	2.420,73
2/0040001/02749		Holiczer Straße / Fahrbahn Fläche 5.441,80 m ² , Oberfläche 01.01.2006	16,8	33,0		146.763,57	0,00	0,00	0,00	8.245,14	138.518,43
2/0040001/02750		Werkstraße / Fahrbahn Fläche 1.124,65 m ² , Oberfläche As 01.01.1993	3,6	33,0		7.838,47	0,00	0,00	0,00	1.704,02	6.134,45
2/0040001/02751		Blaselgasse / Fahrbahn Fläche 1.916,94 m ² , Oberfläche As 01.01.2006	16,8	33,0		51.699,15	0,00	0,00	0,00	2.904,45	48.794,70
2/0040001/02752		Johannitergasse / Fahrbahn Fläche 298,24 m ² , Oberfläche 01.01.2006	16,8	33,0		8.043,44	0,00	0,00	0,00	451,88	7.591,56
2/0040001/02753		Parkstraße / Fahrbahn Fläche 333,96 m ² , Oberfläche Spritz 01.01.1993	3,6	33,0		2.327,60	0,00	0,00	0,00	506,00	1.821,60
2/0040001/02754		Sillerstraße / Fahrbahn Fläche 6.685,28 m ² , Oberfläche As 01.01.2006	16,8	33,0		180.299,98	0,00	0,00	0,00	10.129,21	170.170,77
2/0040001/02755		Bauernfeldstraße / Fahrbahn Fläche 13.025,26 m ² , Oberflä 01.01.2000	10,2	33,0		221.034,63	0,00	0,00	0,00	19.735,23	201.299,40
2/0040001/02756		Bauernfeldstraße / Geh- und Radweg Fläche 1.181,31 m ² , 01.01.2013	23,4	33,0		34.938,14	0,00	0,00	0,00	1.431,89	33.506,25
2/0040001/02757		Hötzendorfstraße / Geh- und Radweg Fläche 999,48 m ² , O 01.01.2000	10,2	33,0		13.568,74	0,00	0,00	0,00	1.211,49	12.357,25
2/0040001/02758		Hötzendorfstraße / Fahrbahn Fläche 3.383,66 m ² , Oberfläc 01.01.2000	10,2	33,0		57.419,68	0,00	0,00	0,00	5.126,76	52.292,92
2/0040001/02759		Dreihäusergasse / Geh- und Radweg Fläche 172,19 m ² , O 01.01.2000	10,2	33,0		2.337,58	0,00	0,00	0,00	208,71	2.128,87
2/0040001/02760		Dreihäusergasse / Fahrbahn Fläche 358,08 m ² , Oberfläche 01.01.2006	16,8	33,0		9.657,30	0,00	0,00	0,00	542,54	9.114,76
2/0040001/02761		Adalbert-Stifter-Gasse / Geh- und Radweg Fläche 82,03 m ² 01.01.2000	10,2	33,0		1.113,56	0,00	0,00	0,00	99,43	1.014,13
2/0040001/02762		Adalbert-Stifter-Gasse / Fahrbahn Fläche 447,40 m ² , Oberf 01.01.2000	10,2	33,0		7.592,24	0,00	0,00	0,00	677,88	6.914,36
2/0040001/02763		Immervollstraße / Geh- und Radweg Fläche 151,00 m ² , Ob 01.01.2006	16,8	33,0		3.257,94	0,00	0,00	0,00	183,03	3.074,91
2/0040001/02764		Neusiedler Straße / Fahrbahn Fläche 622,99 m ² , Oberfläc 01.01.2013	23,4	33,0		23.031,56	0,00	0,00	0,00	943,92	22.087,64
2/0040001/02765		Lessinggasse / Fahrbahn Fläche 2.504,16 m ² , Oberfläche / 01.01.2006	16,8	33,0		67.536,31	0,00	0,00	0,00	3.794,17	63.742,14
2/0040001/02766		Ziehergasse / Geh- und Radweg Fläche 129,60 m ² , Oberfl 01.01.2006	16,8	33,0		2.796,22	0,00	0,00	0,00	157,09	2.639,13
2/0040001/02767		Ziehergasse / Fahrbahn Fläche 1.423,43 m ² , Oberfläche A 01.01.2006	16,8	33,0		38.389,48	0,00	0,00	0,00	2.156,71	36.232,77
2/0040001/02768		Schuhmeierstraße / Geh- und Radweg Fläche 120,46 m ² , C 01.01.2006	16,8	33,0		2.599,07	0,00	0,00	0,00	146,02	2.453,05
2/0040001/02769		Edmund-Eysler-Gasse / Fahrbahn Fläche 564,65 m ² , Oberl 01.01.2006	16,8	33,0		15.228,44	0,00	0,00	0,00	855,53	14.372,91
2/0040001/02770		Beethovenstraße / Geh- und Radweg Fläche 418,74 m ² , O 01.01.2006	16,8	33,0		9.034,58	0,00	0,00	0,00	507,56	8.527,02
2/0040001/02771		Beethovenstraße / Fahrbahn Fläche 2.496,75 m ² , Oberfläc 01.01.2006	16,8	33,0		67.336,60	0,00	0,00	0,00	3.782,96	63.553,64
2/0040001/02772		Dr.-Sammelweis-Gasse / Fahrbahn Fläche 2.589,91 m ² , O 01.01.2006	16,8	33,0		69.849,08	0,00	0,00	0,00	3.924,11	65.924,97
2/0040001/02773		Dr.-Sammelweis-Gasse / Geh- und Radweg Fläche 77,83 m ² 01.01.2006	16,8	33,0		1.679,14	0,00	0,00	0,00	94,33	1.584,81
2/0040001/02774		Dr.-Sammelweis-Gasse / Geh- und Radweg Fläche 419,74 m ² 01.01.2006	16,8	33,0		9.056,16	0,00	0,00	0,00	508,77	8.547,39
2/0040001/02775		Alois-Heinz-Gasse / Geh- und Radweg Fläche 16,71 m ² , O 01.01.2006	16,8	33,0		360,58	0,00	0,00	0,00	20,26	340,32
2/0040001/02776		Alois-Heinz-Gasse / Fahrbahn Fläche 1.176,35 m ² , Oberflä 01.01.2006	16,8	33,0		31.725,80	0,00	0,00	0,00	1.782,35	29.943,45

Ansatz	MVAG	Bezeichnung	Inbetrieb-	RND	ND	Buchwert	Zugänge/	Abgänge/	Wertaufholung+/	Abschreibung	Buchwert
	Konto		nahme			31.12.2020	+ Umbuchungen -	-	Wertminderung-		31.12.2021
2/0040001/02777		Amundsenstraße / Fahrbahn Fläche 5.914,70 m ² , Oberfläc	01.01.2006	16,8	33,0	159.517,66	0,00	0,00	0,00	8.961,67	150.555,99
2/0040001/02778		Amundsenstraße / Geh- und Radweg Fläche 979,61 m ² , OI	01.01.2006	16,8	33,0	21.135,88	0,00	0,00	0,00	1.187,41	19.948,47
2/0040001/02779		Amundsenstraße / Geh- und Radweg Fläche 211,11 m ² , OI	01.01.2006	16,8	33,0	4.554,92	0,00	0,00	0,00	255,89	4.299,03
2/0040001/02780		Dr.-Viktor-Adler-Gasse / Geh- und Radweg Fläche 112,56	01.01.2000	10,2	33,0	1.528,12	0,00	0,00	0,00	136,44	1.391,68
2/0040001/02781		Waldstraße / Geh- und Radweg Fläche 715,31 m ² , Oberflä	01.01.2006	16,8	33,0	15.433,30	0,00	0,00	0,00	867,04	14.566,26
2/0040001/02782		Waldstraße / Fahrbahn Fläche 1.697,00 m ² , Oberfläche As	01.01.2000	10,2	33,0	28.797,58	0,00	0,00	0,00	2.571,21	26.226,37
2/0040001/02783		Karl-Seitz-Straße / Fahrbahn Fläche 1.628,40 m ² , Oberfläc	01.01.2006	16,8	33,0	43.917,46	0,00	0,00	0,00	2.467,27	41.450,19
2/0040001/02784		Karl-Seitz-Straße / Geh- und Radweg Fläche 38,47 m ² , Ob	01.01.2006	16,8	33,0	830,02	0,00	0,00	0,00	46,63	783,39
2/0040001/02785		Karl-Seitz-Straße / Geh- und Radweg Fläche 32,03 m ² , Ob	01.01.2006	16,8	33,0	690,96	0,00	0,00	0,00	38,82	652,14
2/0040001/02786		Dr.-Lothar-Scholz-Gasse / Fahrbahn Fläche 1.327,50 m ² , C	01.01.2006	16,8	33,0	35.802,28	0,00	0,00	0,00	2.011,36	33.790,92
2/0040001/02787		Dr.-Lothar-Scholz-Gasse / Geh- und Radweg Fläche 66,69	01.01.2006	16,8	33,0	1.438,84	0,00	0,00	0,00	80,83	1.358,01
2/0040001/02788		Siehdichfürstraße / Geh- und Radweg Fläche 308,01 m ² , O	01.01.2006	16,8	33,0	6.645,60	0,00	0,00	0,00	373,35	6.272,25
2/0040001/02789		Siehdichfürstraße / Geh- und Radweg Fläche 253,93 m ² , O	01.01.2006	16,8	33,0	5.478,68	0,00	0,00	0,00	307,79	5.170,89
2/0040001/02790		Klostergasse / Fahrbahn Fläche 2.740,55 m ² , Oberfläche A	01.01.2013	23,4	33,0	101.317,30	0,00	0,00	0,00	4.152,35	97.164,95
2/0040001/02791		Klostergasse / Geh- und Radweg Fläche 32,44 m ² , Oberflä	01.01.2013	23,4	33,0	959,36	0,00	0,00	0,00	39,32	920,04
2/0040001/02792		Rembrandtstraße / Geh- und Radweg Fläche 23,59 m ² , Ob	01.01.2013	23,4	33,0	697,62	0,00	0,00	0,00	28,59	669,03
2/0040001/02793		Holiczer Straße / Geh- und Radweg Fläche 112,11 m ² , Ob	01.01.2006	16,8	33,0	2.418,92	0,00	0,00	0,00	135,89	2.283,03
2/0040001/02794		Holiczerstrasse / Fahrbahn Fläche 714,33 m ² , Oberfläche	01.01.2006	16,8	33,0	19.265,26	0,00	0,00	0,00	1.082,32	18.182,94
2/0040001/02795		Holiczerstrasse / Geh- und Radweg Fläche 29,38 m ² , Ober	01.01.2000	10,2	33,0	398,78	0,00	0,00	0,00	35,61	363,17
2/0040001/02796		Holiczer Straße / Geh- und Radweg Fläche 113,96 m ² , Ob	01.01.2000	10,2	33,0	1.547,12	0,00	0,00	0,00	138,14	1.408,98
2/0040001/02797		Holiczer Straße / Geh- und Radweg Fläche 162,05 m ² , Ob	01.01.2000	10,2	33,0	2.199,92	0,00	0,00	0,00	196,42	2.003,50
2/0040001/02798		Holiczer Straße / Fahrbahn Fläche 2.248,56 m ² , Oberfläche	01.01.2000	10,2	33,0	38.157,38	0,00	0,00	0,00	3.406,91	34.750,47
2/0040001/02799		Bartoschstraße / Fahrbahn Fläche 1.803,25 m ² , Oberfläche	01.01.2000	10,2	33,0	30.600,52	0,00	0,00	0,00	2.732,19	27.868,33
2/0040001/02800		Bartoschstraße / Geh- und Radweg Fläche 140,63 m ² , Ob	01.01.2006	16,8	33,0	3.034,10	0,00	0,00	0,00	170,46	2.863,64
2/0040001/02801		Bartoschstraße / Geh- und Radweg Fläche 147,03 m ² , Ob	01.01.2006	16,8	33,0	3.172,18	0,00	0,00	0,00	178,21	2.993,97
2/0040001/02802		Lessinggasse / Geh- und Radweg Fläche 120,06 m ² , Oberf	01.01.2006	16,8	33,0	2.590,44	0,00	0,00	0,00	145,53	2.444,91
2/0040001/02803		Alpenlandstraße / Geh- und Radweg Fläche 40,80 m ² , Ob	01.01.2006	16,8	33,0	880,30	0,00	0,00	0,00	49,46	830,84
2/0040001/02806		Josef-Sirowy-Straße / Geh- und Radweg Fläche 75,96 m ² ,	01.01.2006	16,8	33,0	1.638,94	0,00	0,00	0,00	92,08	1.546,86
2/0040001/02807		Josef-Sirowy-Straße / Fahrbahn Fläche 1.583,16 m ² , Oberf	01.01.2006	16,8	33,0	42.697,34	0,00	0,00	0,00	2.398,73	40.298,61
2/0040001/02808		Albert-Sever-Straße / Geh- und Radweg Fläche 62,79 m ² ,	01.01.2006	16,8	33,0	1.354,68	0,00	0,00	0,00	76,11	1.278,57
2/0040001/02809		Albert-Sever-Straße / Geh- und Radweg Fläche 39,71 m ² ,	01.01.2013	23,4	33,0	1.174,52	0,00	0,00	0,00	48,14	1.126,38
2/0040001/02810		Albert-Sever-Straße / Geh- und Radweg Fläche 294,25 m ² ,	01.01.2000	10,2	33,0	3.994,66	0,00	0,00	0,00	356,67	3.637,99
2/0040001/02811		Nelkengasse / Fahrbahn Fläche 104,88 m ² , Oberfläche Spr	01.01.1993	3,6	33,0	730,98	0,00	0,00	0,00	158,91	572,07
2/0040001/02812		Weinheberweg / Fahrbahn Fläche 451,10 m ² , Oberfläche A	01.01.2006	16,8	33,0	12.166,03	0,00	0,00	0,00	683,48	11.482,55
2/0040001/02813		Weinheberweg / Geh- und Radweg Fläche 72,06 m ² , Oberf	01.01.2006	16,8	33,0	1.554,74	0,00	0,00	0,00	87,34	1.467,40
2/0040001/02814		Bahnhofstraße / Fahrbahn Fläche 4.504,83 m ² , Oberfläche	01.01.2006	16,8	33,0	121.493,90	0,00	0,00	0,00	6.825,50	114.668,40
2/0040001/02815		Bahnhofstraße / Geh- und Radweg Fläche 479,70 m ² , Ob	01.01.2006	16,8	33,0	10.349,90	0,00	0,00	0,00	581,46	9.768,44
2/0040001/02816		Hanuschgasse / Fahrbahn Fläche 203,85 m ² , Oberfläche S	01.01.2006	16,8	33,0	5.497,78	0,00	0,00	0,00	308,86	5.188,92
2/0040001/02817		Gustav-Mahler-Straße / Fahrbahn Fläche 5.496,55 m ² , Ob	01.01.2006	16,8	33,0	148.240,28	0,00	0,00	0,00	8.328,11	139.912,17

Ansatz	MVAG	Bezeichnung	Inbetrieb-	RND	ND	Buchwert	Zugänge/	Abgänge/	Wertaufholung+/	Abschreibung	Buchwert
	Konto		nahme			31.12.2020	+ Umbuchungen -	-	Wertminderung-		31.12.2021
2/0040001/02818		Ludwenkogasse / Fahrbahn Fläche 1.252,15 m ² , Oberfläche 01.01.2006	16,8	33,0		33.770,10	0,00	0,00	0,00	1.897,20	31.872,90
2/0040001/02819		Bockfließler Weg / Geh- und Radweg Fläche 82,51 m ² , Obe 01.01.2006	16,8	33,0		1.780,27	0,00	0,00	0,00	100,02	1.680,25
2/0040001/02820		Bockfließler Weg / Geh- und Radweg Fläche 17,69 m ² , Obe 01.01.2000	10,2	33,0		240,12	0,00	0,00	0,00	21,44	218,68
2/0040001/02821		Bockfließler Weg / Fahrbahn Fläche 461,20 m ² , Oberfläche 01.01.2000	10,2	33,0		7.826,42	0,00	0,00	0,00	698,79	7.127,63
2/0040001/02822		Bauernfeldstraße / Geh- und Radweg Fläche 151,64 m ² , Ol 01.01.2000	10,2	33,0		2.058,60	0,00	0,00	0,00	183,80	1.874,80
2/0040001/02823		Mayerlweg / Fahrbahn Fläche 199,76 m ² , Oberfläche Asp: 01.01.2006	16,8	33,0		5.387,46	0,00	0,00	0,00	302,67	5.084,79
2/0040001/02824		Bauernfeldstraße / Geh- und Radweg Fläche 214,83 m ² , Ol 01.01.2013	23,4	33,0		6.353,76	0,00	0,00	0,00	260,40	6.093,36
2/0040001/02825		Lenastraße / Fahrbahn Fläche 3.313,00 m ² , Oberfläche A: 01.01.2006	16,8	33,0		89.350,60	0,00	0,00	0,00	5.019,70	84.330,90
2/0040001/02826		Hauptstraße / Geh- und Radweg Fläche 3.224,93 m ² , Ober 01.01.2006	16,8	33,0		69.580,20	0,00	0,00	0,00	3.909,00	65.671,20
2/0040001/02827		Hauptstraße / Fahrbahn Fläche 781,65 m ² , Oberfläche Asp 01.01.2000	10,2	33,0		13.264,36	0,00	0,00	0,00	1.184,32	12.080,04
2/0040001/02828		Hauptstraße / Fahrbahn Fläche 4.492,15 m ² , Oberfläche A: 01.01.2006	16,8	33,0		121.151,92	0,00	0,00	0,00	6.806,29	114.345,63
2/0040001/02829		Franz-Wenzl-Gasse / Geh- und Radweg Fläche 127,00 m ² , 01.01.2006	16,8	33,0		2.740,12	0,00	0,00	0,00	153,94	2.586,18
2/0040001/02830		Franz-Wenzl-Gasse / Fahrbahn Fläche 396,84 m ² , Oberfläch 01.01.2006	16,8	33,0		10.702,66	0,00	0,00	0,00	601,27	10.101,39
2/0040001/02831		Silberwaldstraße / Fahrbahn Fläche 1.911,00 m ² , Oberfläche 01.01.2006	16,8	33,0		51.539,10	0,00	0,00	0,00	2.895,46	48.643,64
2/0040001/02832		Gartenstraße / Geh- und Radweg Fläche 230,01 m ² , Oberfl 01.01.2006	16,8	33,0		4.962,70	0,00	0,00	0,00	278,80	4.683,90
2/0040001/02833		Gartenstraße / Fahrbahn Fläche 867,45 m ² , Oberfläche Asj 01.01.2006	16,8	33,0		23.394,86	0,00	0,00	0,00	1.314,32	22.080,54
2/0040001/02835		Sillerstraße / Geh- und Radweg Fläche 150,64 m ² , Oberfläch 01.01.2006	16,8	33,0		3.250,12	0,00	0,00	0,00	182,59	3.067,53
2/0040001/02836		Sillerstraße / Geh- und Radweg Fläche 99,96 m ² , Oberfläch 01.01.2006	16,8	33,0		2.156,76	0,00	0,00	0,00	121,17	2.035,59
2/0040001/02837		Strasserfelder Gasse / Geh- und Radweg Fläche 55,23 m ² , 01.01.2000	10,2	33,0		749,72	0,00	0,00	0,00	66,94	682,78
2/0040001/02838		Strasserfelder Gasse / Geh- und Radweg Fläche 82,09 m ² , 01.01.2006	16,8	33,0		1.771,10	0,00	0,00	0,00	99,50	1.671,60
2/0040001/02839		Lindengasse / Fahrbahn Fläche 431,48 m ² , Oberfläche Asp 01.01.2000	10,2	33,0		7.322,08	0,00	0,00	0,00	653,76	6.668,32
2/0040001/02840		Silberwaldstraße / Fahrbahn Fläche 1.671,10 m ² , Oberfläch 01.01.1993	3,6	33,0		11.647,06	0,00	0,00	0,00	2.531,97	9.115,09
2/0040001/02841		Lindengasse / Geh- und Radweg Fläche 36,15 m ² , Oberfläch 01.01.2000	10,2	33,0		490,76	0,00	0,00	0,00	43,82	446,94
2/0040001/02842		Silberwaldstraße / Geh- und Radweg Fläche 73,51 m ² , Obe 01.01.2006	16,8	33,0		1.586,08	0,00	0,00	0,00	89,11	1.496,97
2/0040001/02843		Schönkirchner Straße / Fahrbahn Fläche 553,85 m ² , Oberfl 01.01.2006	16,8	33,0		14.937,16	0,00	0,00	0,00	839,17	14.097,99
2/0040001/02844		Pestalozzistraße / Geh- und Radweg Fläche 114,76 m ² , Ob 01.01.2006	16,8	33,0		2.476,08	0,00	0,00	0,00	139,11	2.336,97
2/0040001/02845		Dr.-Körner-Straße / Geh- und Radweg Fläche 343,90 m ² , C 01.01.2000	10,2	33,0		4.668,70	0,00	0,00	0,00	416,85	4.251,85
2/0040001/02846		Arbeiterheimstraße / Fahrbahn Fläche 1.374,40 m ² , Oberfläch 01.01.2000	10,2	33,0		23.323,16	0,00	0,00	0,00	2.082,43	21.240,73
2/0040001/02847		Heinestraße / Fahrbahn Fläche 2.105,55 m ² , Oberfläche A: 01.01.2000	10,2	33,0		35.730,54	0,00	0,00	0,00	3.190,23	32.540,31
2/0040001/02848		Heinestraße / Geh- und Radweg Fläche 1.101,70 m ² , Ober 01.01.2006	16,8	33,0		23.770,02	0,00	0,00	0,00	1.335,39	22.434,63
2/0040001/02849		Querstraße / Geh- und Radweg Fläche 74,61 m ² , Oberfläch 01.01.2006	16,8	33,0		1.609,82	0,00	0,00	0,00	90,44	1.519,38
2/0040001/02850		Querstraße / Fahrbahn Fläche 1.104,75 m ² , Oberfläche Asj 01.01.2006	16,8	33,0		29.794,78	0,00	0,00	0,00	1.673,86	28.120,92
2/0040001/02851		Querstraße / Geh- und Radweg Fläche 85,15 m ² , Oberfläch 01.01.2006	16,8	33,0		1.837,18	0,00	0,00	0,00	103,21	1.733,97
2/0040001/02852		Kurze Gasse / Geh- und Radweg Fläche 44,79 m ² , Oberfläch 01.01.2006	16,8	33,0		966,32	0,00	0,00	0,00	54,29	912,03
2/0040001/02853		Kurze Gasse / Geh- und Radweg Fläche 45,37 m ² , Oberfläch 01.01.2006	16,8	33,0		978,90	0,00	0,00	0,00	54,99	923,91
2/0040001/02854		Bahnhofplatz / Geh- und Radweg Fläche 660,87 m ² , Oberfl 01.01.2006	16,8	33,0		14.258,78	0,00	0,00	0,00	801,06	13.457,72
2/0040001/02855		Bahnhofplatz / Fahrbahn Fläche 638,10 m ² , Oberfläche Asj 01.01.1993	3,6	33,0		4.447,36	0,00	0,00	0,00	966,82	3.480,54
2/0040001/02856		Maulbeerallee / Fahrbahn Fläche 1.377,70 m ² , Oberfläche . 01.01.2013	23,4	33,0		50.933,16	0,00	0,00	0,00	2.087,42	48.845,74
2/0040001/02857		Anton-Bruckner-Gasse / Fahrbahn Fläche 1.692,20 m ² , Ob 01.01.2006	16,8	33,0		45.638,12	0,00	0,00	0,00	2.563,94	43.074,18

Ansatz	MVAG	Bezeichnung	Inbetrieb-	RND	ND	Buchwert	Zugänge/	Abgänge/	Wertaufholung+/	Abschreibung	Buchwert
	Konto		nahme			31.12.2020	+ Umbuchungen -	-	Wertminderung-		31.12.2021
2/0040001/02858		Josef-Ressel-Gasse / Fahrbahn Fläche 819,05 m ² , Oberflä	01.01.2006	16,8	33,0	22.089,53	0,00	0,00	0,00	1.240,98	20.848,55
2/0040001/02859		Josef-Ressel-Gasse / Geh- und Radweg Fläche 56,53 m ² , (01.01.2006		16,8	33,0	1.219,57	0,00	0,00	0,00	68,52	1.151,05
2/0040001/02860		Bahnhofstraße / Geh- und Radweg Fläche 31,56 m ² , Oberfl	01.01.2000	10,2	33,0	428,48	0,00	0,00	0,00	38,26	390,22
2/0040001/02861		Bahnhofstraße / Geh- und Radweg Fläche 49,66 m ² , Oberfl	01.01.2006	16,8	33,0	1.071,46	0,00	0,00	0,00	60,19	1.011,27
2/0040001/02862		Petzoldgasse / Geh- und Radweg Fläche 62,68 m ² , Oberflä	01.01.2006	16,8	33,0	1.352,26	0,00	0,00	0,00	75,97	1.276,29
2/0040001/02863		Hötzendorfstraße / Geh- und Radweg Fläche 95,56 m ² , Ob	01.01.2006	16,8	33,0	2.061,84	0,00	0,00	0,00	115,83	1.946,01
2/0040001/02864		Hötzendorfstraße / Fahrbahn Fläche 1.605,87 m ² , Oberfläc	01.01.2006	16,8	33,0	43.309,82	0,00	0,00	0,00	2.433,14	40.876,68
2/0040001/02865		Hötzendorfstraße / Geh- und Radweg Fläche 982,81 m ² , O	01.01.2000	10,2	33,0	13.342,44	0,00	0,00	0,00	1.191,29	12.151,15
2/0040001/02866		Anton-Bruckner-Gasse / Geh- und Radweg Fläche 21,53 m	01.01.2006	16,8	33,0	464,42	0,00	0,00	0,00	26,09	438,33
2/0040001/02867		Mozartstraße / Geh- und Radweg Fläche 109,58 m ² , Oberfl	01.01.2006	16,8	33,0	2.364,16	0,00	0,00	0,00	132,82	2.231,34
2/0040001/02868		Mozartstraße / Fahrbahn Fläche 2.776,55 m ² , Oberfläche A	01.01.2006	16,8	33,0	74.882,72	0,00	0,00	0,00	4.206,89	70.675,83
2/0040001/02869		Girardigasse / Geh- und Radweg Fläche 98,31 m ² , Oberflä	01.01.2006	16,8	33,0	2.121,16	0,00	0,00	0,00	119,17	2.001,99
2/0040001/02870		Girardigasse / Fahrbahn Fläche 947,90 m ² , Oberfläche Asp	01.01.2006	16,8	33,0	25.564,58	0,00	0,00	0,00	1.436,21	24.128,37
2/0040001/02871		Girardigasse / Geh- und Radweg Fläche 45,71 m ² , Oberflä	01.01.2006	16,8	33,0	986,28	0,00	0,00	0,00	55,41	930,87
2/0040001/02872		Mozartstraße / Geh- und Radweg Fläche 248,43 m ² , Oberfl	01.01.2000	10,2	33,0	3.372,56	0,00	0,00	0,00	301,12	3.071,44
2/0040001/02873		Mozartstraße / Geh- und Radweg Fläche 21,58 m ² , Oberflä	01.01.2006	16,8	33,0	465,50	0,00	0,00	0,00	26,15	439,35
2/0040001/02874		Holzknechtgasse / Geh- und Radweg Fläche 265,63 m ² , OI	01.01.2000	10,2	33,0	3.606,06	0,00	0,00	0,00	321,97	3.284,09
2/0040001/02875		Holzknechtgasse / Fahrbahn Fläche 713,05 m ² , Oberfläche	01.01.2006	16,8	33,0	19.230,74	0,00	0,00	0,00	1.080,38	18.150,36
2/0040001/02876		Holzknechtgasse / Fahrbahn Fläche 284,48 m ² , Oberfläche	01.01.2000	10,2	33,0	4.827,54	0,00	0,00	0,00	431,03	4.396,51
2/0040001/02877		Althofer Gasse / Fahrbahn Fläche 1.505,60 m ² , Oberfläche	01.01.2006	16,8	33,0	40.605,58	0,00	0,00	0,00	2.281,21	38.324,37
2/0040001/02878		Althofer Gasse / Geh- und Radweg Fläche 34,71 m ² , Oberf	01.01.2006	16,8	33,0	748,90	0,00	0,00	0,00	42,07	706,83
2/0040001/02879		Althofer Gasse / Geh- und Radweg Fläche 64,33 m ² , Oberf	01.01.2000	10,2	33,0	873,26	0,00	0,00	0,00	77,97	795,29
2/0040001/02880		Auersthaler Straße / Geh- und Radweg Fläche 133,14 m ² , (01.01.2000		10,2	33,0	1.807,44	0,00	0,00	0,00	161,38	1.646,06
2/0040001/02881		Auersthaler Straße / Fahrbahn Fläche 970,45 m ² , Oberfläc	01.01.2000	10,2	33,0	16.468,24	0,00	0,00	0,00	1.470,38	14.997,86
2/0040001/02882		Auersthaler Straße / Geh- und Radweg Fläche 132,25 m ² , (01.01.2000		10,2	33,0	1.795,40	0,00	0,00	0,00	160,30	1.635,10
2/0040001/02883		Wirtschaftsweg / Geh- und Radweg Fläche 72,09 m ² , Oberl	01.01.2006	16,8	33,0	1.555,34	0,00	0,00	0,00	87,38	1.467,96
2/0040001/02884		Wirtschaftsweg / Fahrbahn Fläche 1.686,64 m ² , Oberfläche	01.01.2006	16,8	33,0	45.488,17	0,00	0,00	0,00	2.555,52	42.932,65
2/0040001/02885		Wirtschaftsweg / Geh- und Radweg Fläche 101,20 m ² , Obe	01.01.2006	16,8	33,0	2.183,46	0,00	0,00	0,00	122,67	2.060,79
2/0040001/02886		Wirtschaftsweg / Geh- und Radweg Fläche 22,83 m ² , Oberl	01.01.2006	16,8	33,0	492,46	0,00	0,00	0,00	27,67	464,79
2/0040001/02887		Karl-Komzak-Gasse / Fahrbahn Fläche 2.311,04 m ² , Oberfl	01.01.2006	16,8	33,0	62.328,04	0,00	0,00	0,00	3.501,58	58.826,46
2/0040001/02888		Karl-Komzak-Gasse / Geh- und Radweg Fläche 58,19 m ² , (01.01.2006		16,8	33,0	1.255,44	0,00	0,00	0,00	70,53	1.184,91
2/0040001/02889		Faulhügelstraße / Fahrbahn Fläche 1.556,77 m ² , Oberfläc	01.01.2006	16,8	33,0	41.985,48	0,00	0,00	0,00	2.358,73	39.626,75
2/0040001/02890		Faulhügelstraße / Geh- und Radweg Fläche 56,63 m ² , Obe	01.01.2006	16,8	33,0	1.221,72	0,00	0,00	0,00	68,64	1.153,08
2/0040001/02891		ÖBB-Kleingartensiedlung Hauptstraße / Fahrbahn Fläche 3	01.01.2006	16,8	33,0	9.400,28	0,00	0,00	0,00	528,11	8.872,17
2/0040001/02892		Lessinggasse / Geh- und Radweg Fläche 49,95 m ² , Oberflä	01.01.2006	16,8	33,0	1.077,70	0,00	0,00	0,00	60,54	1.017,16
2/0040001/02893		Koktagasse / Geh- und Radweg Fläche 37,65 m ² , Oberfläc	01.01.2000	10,2	33,0	511,12	0,00	0,00	0,00	45,64	465,48
2/0040001/02894		Koktagasse / Geh- und Radweg Fläche 45,13 m ² , Oberfläc	01.01.2006	16,8	33,0	973,60	0,00	0,00	0,00	54,70	918,90
2/0040001/02895		Koktagasse / Fahrbahn Fläche 2.002,39 m ² , Oberfläche As	01.01.2006	16,8	33,0	54.003,71	0,00	0,00	0,00	3.033,92	50.969,79
2/0040001/02896		Koktagasse / Geh- und Radweg Fläche 295,48 m ² , Oberflä	01.01.2006	16,8	33,0	6.375,10	0,00	0,00	0,00	358,15	6.016,95

Ansatz	MVAG	Bezeichnung	Inbetrieb-	RND	ND	Buchwert	Zugänge/	Abgänge/	Wertaufholung+/	Abschreibung	Buchwert
	Konto		nahme			31.12.2020	+ Umbuchungen -	-	Wertminderung-		31.12.2021
2/0040001/02897		Koktagasse / Geh- und Radweg Fläche 40,36 m², Oberfläch	01.01.2006	16,8	33,0	870,86	0,00	0,00	0,00	48,92	821,94
2/0040001/02898		Karl-Komzak-Gasse / Fahrbahn Fläche 213,90 m², Oberfläch	01.01.2013	23,4	33,0	7.907,82	0,00	0,00	0,00	324,09	7.583,73
2/0040001/02899		Bahnhofstraße / Geh- und Radweg Fläche 116,71 m², Ober	01.01.2000	10,2	33,0	1.584,46	0,00	0,00	0,00	141,47	1.442,99
2/0040001/02900		Rauschergasse / Geh- und Radweg Fläche 248,48 m², Ober	01.01.2000	10,2	33,0	3.373,24	0,00	0,00	0,00	301,18	3.072,06
2/0040001/02901		Bahnhofplatz / Fahrbahn Fläche 1.591,32 m², Oberfläche A	01.01.2006	16,8	33,0	42.917,42	0,00	0,00	0,00	2.411,09	40.506,33
2/0040001/02902		Kennedystrasse / Geh- und Radweg Fläche 87,61 m², Ober	01.01.2006	16,8	33,0	1.890,30	0,00	0,00	0,00	106,20	1.784,10
2/0040001/02903		Kennedystrasse / Geh- und Radweg Fläche 87,61 m², Ober	01.01.2013	23,4	33,0	2.591,20	0,00	0,00	0,00	106,20	2.485,00
2/0040001/02904		Kennedystrasse / Fahrbahn Fläche 350,45 m², Oberfläche	01.01.2013	23,4	33,0	12.956,03	0,00	0,00	0,00	530,98	12.425,05
2/0040001/02905		Kennedystraße / Fahrbahn Fläche 1.052,45 m², Oberfläche	01.01.2013	23,4	33,0	38.908,76	0,00	0,00	0,00	1.594,62	37.314,14
2/0040001/02906		Kennedystraße / Geh- und Radweg Fläche 264,73 m², Ober	01.01.2006	16,8	33,0	5.711,64	0,00	0,00	0,00	320,88	5.390,76
2/0040001/02907		Dr.-Leisser-Straße / Geh- und Radweg Fläche 651,03 m², O	01.01.2006	16,8	33,0	14.046,36	0,00	0,00	0,00	789,12	13.257,24
2/0040001/02908		Dr.-Leisser-Straße / Fahrbahn Fläche 1.302,05 m², Oberfläch	01.01.2013	23,4	33,0	48.136,40	0,00	0,00	0,00	1.972,80	46.163,60
2/0040001/02909		Sebastian-Bauer-Straße / Geh- und Radweg Fläche 476,63	01.01.2000	10,2	33,0	6.470,54	0,00	0,00	0,00	577,73	5.892,81
2/0040001/02910		Kennedystraße / Geh- und Radweg Fläche 42,80 m², Ober	01.01.2006	16,8	33,0	923,44	0,00	0,00	0,00	51,88	871,56
2/0040001/02911		Kennedystraße / Geh- und Radweg Fläche 174,15 m², Ober	01.01.2013	23,4	33,0	5.150,62	0,00	0,00	0,00	211,09	4.939,53
2/0040001/02912		Dr.-Figl-Straße / Geh- und Radweg Fläche 309,45 m², Ober	01.01.2006	16,8	33,0	6.676,62	0,00	0,00	0,00	375,09	6.301,53
2/0040001/02913		Dr.-Figl-Straße / Geh- und Radweg Fläche 52,10 m², Ober	01.01.2000	10,2	33,0	707,30	0,00	0,00	0,00	63,15	644,15
2/0040001/02914		Dr.-Lueger-Platz / Fahrbahn Fläche 620,57 m², Oberfläche	01.01.2000	10,2	33,0	10.530,88	0,00	0,00	0,00	940,26	9.590,62
2/0040001/02915		Dr.-Lueger-Platz / Geh- und Radweg Fläche 300,23 m², Ob	01.01.2000	10,2	33,0	4.075,82	0,00	0,00	0,00	363,91	3.711,91
2/0040001/02916		Grillparzerstraße / Geh- und Radweg Fläche 349,03 m², Ob	01.01.2000	10,2	33,0	4.738,28	0,00	0,00	0,00	423,06	4.315,22
2/0040001/02917		Grillparzerstraße / Fahrbahn Fläche 1.250,00 m², Oberfläch	01.01.2006	16,8	33,0	33.712,12	0,00	0,00	0,00	1.893,94	31.818,18
2/0040001/02918		Dr.-Lueger-Platz / Fahrbahn Fläche 316,15 m², Oberfläche	01.01.1986	0,0	33,0	0,00	0,00	0,00	0,00	0,00	0,00
2/0040001/02919		Georg-Weissel-Straße / Geh- und Radweg Fläche 34,68 m	01.01.2000	10,2	33,0	470,74	0,00	0,00	0,00	42,03	428,71
2/0040001/02920		Georg-Weissel-Straße / Geh- und Radweg Fläche 36,03 m	01.01.2000	10,2	33,0	489,06	0,00	0,00	0,00	43,67	445,39
2/0040001/02921		Georg-Weissel-Straße / Fahrbahn Fläche 529,75 m², Ober	01.01.1986	0,0	33,0	0,00	0,00	0,00	0,00	0,00	0,00
2/0040001/02922		Hötzendorfstraße / Geh- und Radweg Fläche 178,56 m², O	01.01.2000	10,2	33,0	2.424,12	0,00	0,00	0,00	216,44	2.207,68
2/0040001/02923		Hötzendorfstraße / Fahrbahn Fläche 357,10 m², Oberfläche	01.01.2000	10,2	33,0	6.059,88	0,00	0,00	0,00	541,06	5.518,82
2/0040001/02924		Karl-Komzak-Gasse / Geh- und Radweg Fläche 18,84 m², O	01.01.2006	16,8	33,0	406,44	0,00	0,00	0,00	22,83	383,61
2/0040001/02925		Karl-Komzak-Gasse / Geh- und Radweg Fläche 127,00 m², O	01.01.2006	16,8	33,0	2.740,12	0,00	0,00	0,00	153,94	2.586,18
2/0040001/02926		Immervollstraße / Geh- und Radweg Fläche 22,80 m², Ober	01.01.2006	16,8	33,0	491,92	0,00	0,00	0,00	27,64	464,28
2/0040001/02927		Neusiedler Straße / Geh- und Radweg Fläche 44,76 m², Ob	01.01.2006	16,8	33,0	965,78	0,00	0,00	0,00	54,26	911,52
2/0040001/02928		Ganghoferstraße / Geh- und Radweg Fläche 664,16 m², Ob	01.01.2006	16,8	33,0	14.329,80	0,00	0,00	0,00	805,04	13.524,76
2/0040001/02929		Ganghoferstraße / Fahrbahn Fläche 2.118,15 m², Oberfläch	01.01.2000	10,2	33,0	35.944,36	0,00	0,00	0,00	3.209,32	32.735,04
2/0040001/02930		Dr.-Schärf-Straße / Geh- und Radweg Fläche 119,05 m², O	01.01.2000	10,2	33,0	1.616,20	0,00	0,00	0,00	144,30	1.471,90
2/0040001/02931		Dr.-Schärf-Straße / Geh- und Radweg Fläche 302,29 m², O	01.01.2006	16,8	33,0	6.522,08	0,00	0,00	0,00	366,41	6.155,67
2/0040001/02932		Dr.-Schärf-Straße / Geh- und Radweg Fläche 20,85 m², Ob	01.01.2000	10,2	33,0	283,06	0,00	0,00	0,00	25,27	257,79
2/0040001/02933		Dr.-Schärf-Straße / Geh- und Radweg Fläche 101,20 m², O	01.01.1993	3,6	33,0	564,26	0,00	0,00	0,00	122,67	441,59
2/0040001/02934		Dr.-Lueger-Platz / Geh- und Radweg Fläche 56,46 m², Ober	01.01.2006	16,8	33,0	1.218,22	0,00	0,00	0,00	68,44	1.149,78
2/0040001/02935		Georg-Weissel-Straße / Geh- und Radweg Fläche 254,28 r	01.01.2000	10,2	33,0	3.451,98	0,00	0,00	0,00	308,21	3.143,77

Ansatz	MVAG	Bezeichnung	Inbetrieb-	RND	ND	Buchwert	Zugänge/	Abgänge/	Wertaufholung+/	Abschreibung	Buchwert
	Konto		nahme			31.12.2020	+ Umbuchungen -	-	Wertminderung-		31.12.2021
2/0040001/02936		Goethestraße / Geh- und Radweg Fläche 291,94 m², Oberfl 01.01.2000	10,2	33,0		3.963,28	0,00	0,00	0,00	353,86	3.609,42
2/0040001/02937		Goethestraße / Geh- und Radweg Fläche 854,49 m², Oberfl 01.01.1993	3,6	33,0		4.764,42	0,00	0,00	0,00	1.035,74	3.728,68
2/0040001/02938		Goethestraße / Fahrbahn Fläche 1.623,65 m², Oberfläche 01.01.1993	3,6	33,0		11.316,34	0,00	0,00	0,00	2.460,07	8.856,27
2/0040001/02939		Bahnhofplatz / Fahrbahn Fläche 494,76 m², Oberfläche As 01.01.2000	10,2	33,0		8.395,92	0,00	0,00	0,00	749,64	7.646,28
2/0040001/02940		Auerthaler Straße / Geh- und Radweg Fläche 220,06 m², (01.01.1993	3,6	33,0		1.227,02	0,00	0,00	0,00	266,74	960,28
2/0040001/02941		Hötzendorfstraße / Fahrbahn Fläche 397,05 m², Oberfläche 01.01.1986	0,0	33,0		0,00	0,00	0,00	0,00	0,00	0,00
2/0040001/02942		Heinestraße / Geh- und Radweg Fläche 29,49 m², Oberfl 01.01.2013	23,4	33,0		872,12	0,00	0,00	0,00	35,74	836,38
2/0040001/02943		Blaselgasse / Geh- und Radweg Fläche 42,44 m², Oberfl 01.01.2006	16,8	33,0		915,62	0,00	0,00	0,00	51,44	864,18
2/0040001/02944		Josef-Schwarz-Straße / Fahrbahn Fläche 1.095,30 m², Obe 01.01.2000	10,2	33,0		18.586,90	0,00	0,00	0,00	1.659,54	16.927,36
2/0040001/02945		Josef-Schwarz-Straße / Fahrbahn Fläche 4.681,60 m², Obe 01.01.2006	16,8	33,0		126.261,34	0,00	0,00	0,00	7.093,33	119.168,01
2/0040001/02946		Josef-Schwarz-Straße / Geh- und Radweg Fläche 497,81 m², n 01.01.2006	16,8	33,0		10.740,68	0,00	0,00	0,00	603,41	10.137,27
2/0040001/02947		Josef-Schwarz-Straße / Fahrbahn Fläche 849,80 m², Oberfl 01.01.2006	16,8	33,0		22.918,84	0,00	0,00	0,00	1.287,58	21.631,26
2/0040001/02948		Maulbeerallee / Geh- und Radweg Fläche 95,96 m², Oberfl: 01.01.2013	23,4	33,0		2.838,16	0,00	0,00	0,00	116,32	2.721,84
2/0040001/02949		Bauernfeldstraße / Geh- und Radweg Fläche 176,96 m², OI 01.01.2000	10,2	33,0		2.402,40	0,00	0,00	0,00	214,50	2.187,90
2/0040001/02950		Otto-Bauer-Gasse / Fahrbahn Fläche 995,72 m², Oberfl 01.01.2006	16,8	33,0		26.854,13	0,00	0,00	0,00	1.508,66	25.345,47
2/0040001/02951		Otto-Bauer-Gasse / Geh- und Radweg Fläche 368,09 m², C 01.01.2000	10,2	33,0		4.997,06	0,00	0,00	0,00	446,17	4.550,89
2/0040001/02952		Brahmsgasse / Fahrbahn Fläche 768,15 m², Oberfläche As 01.01.2006	16,8	33,0		20.716,78	0,00	0,00	0,00	1.163,86	19.552,92
2/0040001/02953		Brahmsgasse / Geh- und Radweg Fläche 150,15 m², Oberfl 01.01.2000	10,2	33,0		2.038,40	0,00	0,00	0,00	182,00	1.856,40
2/0040001/02954		Ganghoferstraße / Fahrbahn Fläche 560,00 m², Oberfläche 01.01.2006	16,8	33,0		15.103,03	0,00	0,00	0,00	848,48	14.254,55
2/0040001/02955		Ganghoferstraße / Fahrbahn Fläche 537,80 m², Oberfläche 01.01.2006	16,8	33,0		14.504,30	0,00	0,00	0,00	814,85	13.689,45
2/0040001/02956		Lessinggasse / Geh- und Radweg Fläche 49,49 m², Oberfl: 01.01.2006	16,8	33,0		1.067,73	0,00	0,00	0,00	59,98	1.007,75
2/0040001/02957		Otto-Bauer-Gasse / Geh- und Radweg Fläche 132,73 m², C 01.01.2006	16,8	33,0		2.863,64	0,00	0,00	0,00	160,88	2.702,76
2/0040001/02958		Georg-Weissel-Straße / Fahrbahn Fläche 344,85 m², Oberfl 01.01.1993	3,6	33,0		2.403,50	0,00	0,00	0,00	522,50	1.881,00
2/0040001/02959		Karl-Millöcker-Gasse / Fahrbahn Fläche 901,08 m², Oberfl: 01.01.2006	16,8	33,0		24.301,86	0,00	0,00	0,00	1.365,27	22.936,59
2/0040001/02960		Karl-Millöcker-Gasse / Geh- und Radweg Fläche 55,69 m², 01.01.2000	10,2	33,0		756,00	0,00	0,00	0,00	67,50	688,50
2/0040001/02961		Goethestraße / Fahrbahn Fläche 816,20 m², Oberfläche Sp 01.01.2000	10,2	33,0		13.850,66	0,00	0,00	0,00	1.236,67	12.613,99
2/0040001/02962		Andreas-Hofer-Gasse / Fahrbahn Fläche 500,70 m², Oberfl 01.01.2006	16,8	33,0		13.503,72	0,00	0,00	0,00	758,64	12.745,08
2/0040001/02963		Schopenhauergasse / Fahrbahn Fläche 537,50 m², Oberfl: 01.01.2006	16,8	33,0		14.496,22	0,00	0,00	0,00	814,39	13.681,83
2/0040001/02964		Schopenhauergasse / Geh- und Radweg Fläche 58,46 m², 01.01.2006	16,8	33,0		1.261,38	0,00	0,00	0,00	70,86	1.190,52
2/0040001/02965		Lenastraße / Geh- und Radweg Fläche 82,50 m², Oberfl: 01.01.2006	16,8	33,0		1.780,00	0,00	0,00	0,00	100,00	1.680,00
2/0040001/02966		Engerthgasse / Geh- und Radweg Fläche 69,25 m², Oberfl: 01.01.2006	16,8	33,0		1.494,12	0,00	0,00	0,00	83,94	1.410,18
2/0040001/02967		Engerthgasse / Fahrbahn Fläche 495,65 m², Oberfläche As 01.01.2006	16,8	33,0		13.367,53	0,00	0,00	0,00	750,98	12.616,55
2/0040001/02968		Lenastraße / Geh- und Radweg Fläche 151,78 m², Oberfl: 01.01.2006	16,8	33,0		3.274,66	0,00	0,00	0,00	183,97	3.090,69
2/0040001/02969		Peter-Strasser-Gasse / Geh- und Radweg Fläche 29,10 m² 01.01.2006	16,8	33,0		627,86	0,00	0,00	0,00	35,27	592,59
2/0040001/02970		Feldstraße / Geh- und Radweg Fläche 470,30 m², Oberfl: 01.01.2006	16,8	33,0		10.147,08	0,00	0,00	0,00	570,06	9.577,02
2/0040001/02971		Lassallestraße / Geh- und Radweg Fläche 751,98 m², Oberfl 01.01.2006	16,8	33,0		16.224,43	0,00	0,00	0,00	911,48	15.312,95
2/0040001/02972		Lassallestraße / Fahrbahn Fläche 5.644,19 m², Oberfläche 01.01.2006	16,8	33,0		152.221,95	0,00	0,00	0,00	8.551,79	143.670,16
2/0040001/02973		Josef-Schwarz-Straße / Geh- und Radweg Fläche 661,96 m 01.01.2006	16,8	33,0		14.282,34	0,00	0,00	0,00	802,38	13.479,96
2/0040001/02974		Flohirtgasse / Fahrbahn Fläche 512,75 m², Oberfläche As 01.01.2000	10,2	33,0		8.701,22	0,00	0,00	0,00	776,89	7.924,33

Ansatz	MVAG	Bezeichnung	Inbetrieb-	RND	ND	Buchwert	Zugänge/	Abgänge/	Wertaufholung+/	Abschreibung	Buchwert
	Konto		nahme			31.12.2020	+ Umbuchungen -	-	Wertminderung-		31.12.2021
2/0040001/02975		Flohwirtgasse / Geh- und Radweg Fläche 128,46 m², Oberfl	01.01.2000	10,2	33,0	1.743,98	0,00	0,00	0,00	155,71	1.588,27
2/0040001/02976		Bauernfeldstraße / Geh- und Radweg Fläche 218,26 m², OI	01.01.1993	3,6	33,0	1.216,98	0,00	0,00	0,00	264,56	952,42
2/0040001/02977		Bartoschstrasse / Fahrbahn Fläche 31,25 m², Oberfläche A	01.01.1993	3,6	33,0	217,80	0,00	0,00	0,00	47,35	170,45
2/0040001/02978		Bartoschstraße / Fahrbahn Fläche 1.197,65 m², Oberfläche	01.01.1993	3,6	33,0	8.347,26	0,00	0,00	0,00	1.814,62	6.532,64
2/0040001/02979		Bartoschstraße / Geh- und Radweg Fläche 879,90 m², Obe	01.01.2000	10,2	33,0	11.945,30	0,00	0,00	0,00	1.066,54	10.878,76
2/0040001/02980		Waldmüllergasse / Fahrbahn Fläche 907,70 m², Oberfläche	01.01.2006	16,8	33,0	24.480,25	0,00	0,00	0,00	1.375,29	23.104,96
2/0040001/02981		Waldmüllergasse / Geh- und Radweg Fläche 89,98 m², Obi	01.01.2000	10,2	33,0	1.221,48	0,00	0,00	0,00	109,06	1.112,42
2/0040001/02982		Bartoschstraße / Fahrbahn Fläche 504,45 m², Oberfläche	01.01.1993	3,6	33,0	3.515,86	0,00	0,00	0,00	764,32	2.751,54
2/0040001/02983		Flohwirtgasse / Geh- und Radweg Fläche 50,51 m², Oberflä	01.01.2006	16,8	33,0	1.089,84	0,00	0,00	0,00	61,23	1.028,61
2/0040001/02984		Flohwirtgasse / Fahrbahn Fläche 472,05 m², Oberfläche As	01.01.2006	16,8	33,0	12.731,04	0,00	0,00	0,00	715,23	12.015,81
2/0040001/02985		Bartoschstraße / Geh- und Radweg Fläche 292,29 m², Obe	01.01.2000	10,2	33,0	3.968,02	0,00	0,00	0,00	354,29	3.613,73
2/0040001/02986		Rainergasse / Fahrbahn Fläche 500,05 m², Oberfläche Asp	01.01.2006	16,8	33,0	13.486,20	0,00	0,00	0,00	757,65	12.728,55
2/0040001/02987		Bartoschstraße / Fahrbahn Fläche 641,50 m², Oberfläche	01.01.2000	10,2	33,0	10.886,06	0,00	0,00	0,00	971,97	9.914,09
2/0040001/02988		Banhansgasse / Fahrbahn Fläche 709,25 m², Oberfläche A	01.01.2006	16,8	33,0	19.128,26	0,00	0,00	0,00	1.074,62	18.053,64
2/0040001/02989		Schillerstraße / Geh- und Radweg Fläche 138,18 m², Oberf	01.01.2006	16,8	33,0	2.981,23	0,00	0,00	0,00	167,48	2.813,75
2/0040001/02990		Schillerstraße / Fahrbahn Fläche 2.488,95 m², Oberfläche	01.01.2006	16,8	33,0	67.126,22	0,00	0,00	0,00	3.771,14	63.355,08
2/0040001/02991		Schillerstraße / Geh- und Radweg Fläche 355,16 m², Oberf	01.01.2006	16,8	33,0	7.662,90	0,00	0,00	0,00	430,50	7.232,40
2/0040001/02992		Lehargasse / Geh- und Radweg Fläche 271,85 m², Oberflä	01.01.2006	16,8	33,0	5.865,37	0,00	0,00	0,00	329,52	5.535,85
2/0040001/02993		Johann-Strauß-Gasse / Fahrbahn Fläche 1.532,80 m², Obe	01.01.2006	16,8	33,0	41.339,16	0,00	0,00	0,00	2.322,42	39.016,74
2/0040001/02994		Beethovenstraße / Geh- und Radweg Fläche 324,88 m², OI	01.01.2006	16,8	33,0	7.009,42	0,00	0,00	0,00	393,79	6.615,63
2/0040001/02995		Beethovenstraße / Geh- und Radweg Fläche 178,11 m², OI	01.01.2000	10,2	33,0	2.418,02	0,00	0,00	0,00	215,89	2.202,13
2/0040001/02996		Beethovenstraße / Geh- und Radweg Fläche 36,66 m², Obi	01.01.1993	3,6	33,0	204,42	0,00	0,00	0,00	44,44	159,98
2/0040001/02997		Schillerstraße / Geh- und Radweg Fläche 65,14 m², Oberflä	01.01.2006	16,8	33,0	1.405,50	0,00	0,00	0,00	78,96	1.326,54
2/0040001/02998		Josef-Schwarz-Straße / Geh- und Radweg Fläche 77,04 m²	01.01.2006	16,8	33,0	1.662,14	0,00	0,00	0,00	93,38	1.568,76
2/0040001/02999		Josef-Schwarz-Straße / Geh- und Radweg Fläche 56,56 m²	01.01.2000	10,2	33,0	767,88	0,00	0,00	0,00	68,56	699,32
2/0040001/03000		Marterlweg / Fahrbahn Fläche 646,07 m², Oberfläche Asp	01.01.2006	16,8	33,0	17.424,17	0,00	0,00	0,00	978,89	16.445,28
2/0040001/03001		Franz-Jonas-Gasse / Fahrbahn Fläche 355,77 m², Oberfläc	01.01.2006	16,8	33,0	9.595,00	0,00	0,00	0,00	539,04	9.055,96
2/0040001/03002		Kernstockweg / Geh- und Radweg Fläche 159,86 m², Ober	01.01.2006	16,8	33,0	3.449,16	0,00	0,00	0,00	193,77	3.255,39
2/0040001/03003		Kernstockweg / Fahrbahn Fläche 563,70 m², Oberfläche As	01.01.2006	16,8	33,0	15.202,82	0,00	0,00	0,00	854,09	14.348,73
2/0040001/03004		Fichteweg / Fahrbahn Fläche 505,80 m², Oberfläche Asp	01.01.2006	16,8	33,0	13.641,28	0,00	0,00	0,00	766,36	12.874,92
2/0040001/03005		Johann-Strauß-Gasse / Geh- und Radweg Fläche 48,50 m²	01.01.2006	16,8	33,0	1.046,42	0,00	0,00	0,00	58,79	987,63
2/0040001/03006		Hanuschgasse / Geh- und Radweg Fläche 142,43 m², Obe	01.01.2013	23,4	33,0	4.212,32	0,00	0,00	0,00	172,64	4.039,68
2/0040001/03007		Makartgasse / Geh- und Radweg Fläche 34,66 m², Oberflä	01.01.2006	16,8	33,0	747,87	0,00	0,00	0,00	42,02	705,85
2/0040001/03008		Makartgasse / Fahrbahn Fläche 634,45 m², Oberfläche Asp	01.01.2006	16,8	33,0	17.110,92	0,00	0,00	0,00	961,29	16.149,63
2/0040001/03009		Franz-von-Suppé-Gasse / Fahrbahn Fläche 1.045,25 m², C	01.01.2006	16,8	33,0	28.190,08	0,00	0,00	0,00	1.583,71	26.606,37
2/0040001/03010		Silberwaldstraße / Geh- und Radweg Fläche 77,44 m², Obe	01.01.2000	10,2	33,0	1.051,28	0,00	0,00	0,00	93,86	957,42
2/0040001/03011		Silberwaldstraße / Geh- und Radweg Fläche 225,74 m², Ot	01.01.2000	10,2	33,0	3.064,56	0,00	0,00	0,00	273,62	2.790,94
2/0040001/03012		Faulhügelstraße / Geh- und Radweg Fläche 98,98 m², Obe	01.01.2006	16,8	33,0	2.135,46	0,00	0,00	0,00	119,97	2.015,49
2/0040001/03013		Bartoschstrasse / Geh- und Radweg Fläche 178,29 m², Ob	01.01.2006	16,8	33,0	3.846,68	0,00	0,00	0,00	216,11	3.630,57

Ansatz	MVAG	Bezeichnung	Inbetrieb-	RND	ND	Buchwert	Zugänge/	Abgänge/	Wertaufholung+/	Abschreibung	Buchwert
	Konto		nahme			31.12.2020	+ Umbuchungen -	-	Wertminderung-		31.12.2021
2/0040001/03014		Bartoschstrasse / Fahrbahn Fläche 285,24 m ² , Oberfläche	01.01.2000	10,2	33,0	4.840,44	0,00	0,00	0,00	432,18	4.408,26
2/0040001/03015		Gustav-Mahler-Straße / Geh- und Radweg Fläche 225,66 m ²	01.01.2006	16,8	33,0	4.868,84	0,00	0,00	0,00	273,53	4.595,31
2/0040001/03016		Nestroygasse / Geh- und Radweg Fläche 101,40 m ² , Oberfläche	01.01.2006	16,8	33,0	2.187,78	0,00	0,00	0,00	122,91	2.064,87
2/0040001/03017		Lannergasse / Fahrbahn Fläche 466,70 m ² , Oberfläche Asphalt	01.01.2006	16,8	33,0	12.586,63	0,00	0,00	0,00	707,11	11.879,52
2/0040001/03018		Hans-Sachs-Straße / Geh- und Radweg Fläche 30,40 m ² , Oberfläche	01.01.2006	16,8	33,0	655,90	0,00	0,00	0,00	36,85	619,05
2/0040001/03019		Siehdichfürstraße / Geh- und Radweg Fläche 35,01 m ² , Oberfläche	01.01.1993	3,6	33,0	195,20	0,00	0,00	0,00	42,43	152,77
2/0040001/03020		Albert-Schweitzer-Gasse / Fahrbahn Fläche 683,35 m ² , Oberfläche	01.01.2006	16,8	33,0	18.429,74	0,00	0,00	0,00	1.035,38	17.394,36
2/0040001/03021		Albert-Schweitzer-Gasse / Geh- und Radweg Fläche 78,43 m ²	01.01.2006	16,8	33,0	1.692,08	0,00	0,00	0,00	95,06	1.597,02
2/0040001/03022		Albert-Schweitzer-Gasse / Geh- und Radweg Fläche 20,05 m ²	01.01.2006	16,8	33,0	432,60	0,00	0,00	0,00	24,30	408,30
2/0040001/03023		Ludo-Hartmann-Gasse / Geh- und Radweg Fläche 67,69 m ²	01.01.2006	16,8	33,0	1.460,40	0,00	0,00	0,00	82,04	1.378,36
2/0040001/03024		Waldstraße / Geh- und Radweg Fläche 42,69 m ² , Oberfläche	01.01.2006	16,8	33,0	921,02	0,00	0,00	0,00	51,74	869,28
2/0040001/03025		Karl-Seitz-Straße / Geh- und Radweg Fläche 32,86 m ² , Oberfläche	01.01.2000	10,2	33,0	446,10	0,00	0,00	0,00	39,83	406,27
2/0040001/03026		Rosengasse / Fahrbahn Fläche 402,60 m ² , Oberfläche Asphalt	01.01.2006	16,8	33,0	10.858,00	0,00	0,00	0,00	610,00	10.248,00
2/0040001/03027		Rosengasse / Geh- und Radweg Fläche 48,85 m ² , Oberfläche	01.01.2006	16,8	33,0	1.053,98	0,00	0,00	0,00	59,21	994,77
2/0040001/03028		Nelkengasse / Geh- und Radweg Fläche 47,64 m ² , Oberfläche	01.01.2006	16,8	33,0	1.027,82	0,00	0,00	0,00	57,74	970,08
2/0040001/03029		Rudolf-Birsak-Gasse / Geh- und Radweg Fläche 108,97 m ²	01.01.2006	16,8	33,0	2.351,11	0,00	0,00	0,00	132,08	2.219,03
2/0040001/03030		Rudolf-Birsak-Gasse / Geh- und Radweg Fläche 21,30 m ²	01.01.2006	16,8	33,0	459,56	0,00	0,00	0,00	25,82	433,74
2/0040001/03031		Otto-Glöckel-Gasse / Geh- und Radweg Fläche 35,96 m ² , Oberfläche	01.01.2000	10,2	33,0	488,22	0,00	0,00	0,00	43,59	444,63
2/0040001/03032		Otto-Glöckel-Gasse / Fahrbahn Fläche 356,36 m ² , Oberfläche	01.01.2006	16,8	33,0	9.610,92	0,00	0,00	0,00	539,94	9.070,98
2/0040001/03033		Otto-Glöckel-Gasse / Geh- und Radweg Fläche 17,74 m ² , Oberfläche	01.01.2006	16,8	33,0	382,76	0,00	0,00	0,00	21,50	361,26
2/0040001/03034		Pirquetstraße / Geh- und Radweg Fläche 393,46 m ² , Oberfläche	01.01.2006	16,8	33,0	8.489,26	0,00	0,00	0,00	476,92	8.012,34
2/0040001/03035		Siehdichfürstraße / Geh- und Radweg Fläche 62,71 m ² , Oberfläche	01.01.2000	10,2	33,0	851,37	0,00	0,00	0,00	76,02	775,35
2/0040001/03036		Siehdichfürstraße / Fahrbahn Fläche 272,60 m ² , Oberfläche	01.01.2000	10,2	33,0	4.625,94	0,00	0,00	0,00	413,03	4.212,91
2/0040001/03037		Siehdichfürstraße / Geh- und Radweg Fläche 21,96 m ² , Oberfläche	01.01.2000	10,2	33,0	298,16	0,00	0,00	0,00	26,62	271,54
2/0040001/03038		Feldstraße / Geh- und Radweg Fläche 85,74 m ² , Oberfläche	01.01.2006	16,8	33,0	1.849,86	0,00	0,00	0,00	103,92	1.745,94
2/0040001/03039		Lassallestraße / Geh- und Radweg Fläche 91,91 m ² , Oberfläche	01.01.2006	16,8	33,0	1.983,08	0,00	0,00	0,00	111,41	1.871,67
2/0040001/03040		Kleistgasse / Geh- und Radweg Fläche 263,69 m ² , Oberfläche	01.01.2000	10,2	33,0	3.579,76	0,00	0,00	0,00	319,62	3.260,14
2/0040001/03041		Oberndorfergasse / Fahrbahn Fläche 363,74 m ² , Oberfläche	01.01.2006	16,8	33,0	9.809,83	0,00	0,00	0,00	551,11	9.258,72
2/0040001/03042		Oberndorfergasse / Geh- und Radweg Fläche 98,55 m ² , Oberfläche	01.01.2006	16,8	33,0	2.126,30	0,00	0,00	0,00	119,46	2.006,84
2/0040001/03043		Dr.-Bruno-Kreisky-Straße / Fahrbahn Fläche 5.258,34 m ² , Oberfläche	01.01.2006	16,8	33,0	141.815,71	0,00	0,00	0,00	7.967,17	133.848,54
2/0040001/03044		Dr.-Thomas-Klestil-Straße / Fahrbahn Fläche 1.020,36 m ² , Oberfläche	01.01.2006	16,8	33,0	27.518,80	0,00	0,00	0,00	1.546,00	25.972,80
2/0040001/03045		Hauptstraße / B8 - Angerner Straße / Geh- und Radweg Fläche	01.01.2006	16,8	33,0	212.383,02	0,00	0,00	0,00	11.931,63	200.451,39
2/0040001/03047		Dr.-Rudolf-Kirchschläger-Straße / Fahrbahn Fläche 1.645,70 m ²	01.01.2006	16,8	33,0	44.384,30	0,00	0,00	0,00	2.493,50	41.890,80
2/0040001/03048		Dr.-Rudolf-Kirchschläger-Straße / Geh- und Radweg Fläche	01.01.2013	23,4	33,0	1.819,64	0,00	0,00	0,00	74,58	1.745,06
2/0040001/03049		Strazzegasse / Fahrbahn Fläche 1.218,75 m ² , Oberfläche	01.01.2006	16,8	33,0	32.869,32	0,00	0,00	0,00	1.846,59	31.022,73
2/0040001/03050		Strazzegasse / Geh- und Radweg Fläche 20,81 m ² , Oberfläche	01.01.2000	10,2	33,0	282,52	0,00	0,00	0,00	25,23	257,29
2/0040001/03051		Strazzegasse / Geh- und Radweg Fläche 38,21 m ² , Oberfläche	01.01.2006	16,8	33,0	824,41	0,00	0,00	0,00	46,32	778,09
2/0040001/03052		Maulbeerallee / Fahrbahn Fläche 624,90 m ² , Oberfläche	01.01.2006	16,8	33,0	16.853,36	0,00	0,00	0,00	946,82	15.906,54
2/0040001/03053		Arbeiterheimstraße / Fahrbahn Fläche 1.188,55 m ² , Oberfläche	01.01.2013	23,4	33,0	43.940,34	0,00	0,00	0,00	1.800,83	42.139,51

Ansatz	MVAG	Bezeichnung	Inbetrieb-	RND	ND	Buchwert	Zugänge/	Abgänge/	Wertaufholung+/	Abschreibung	Buchwert
	Konto		nahme			31.12.2020	+ Umbuchungen -	-	Wertminderung-		31.12.2021
2/0040001/03054		Antoniusstraße / Fahrbahn Fläche 1.674,59 m², Oberfläche 01.01.2000	10,2	33,0		28.417,20	0,00	0,00	0,00	2.537,25	25.879,95
2/0040001/03055		Antoniusstraße / Geh- und Radweg Fläche 629,56 m², Obe 01.01.2006	16,8	33,0		13.583,24	0,00	0,00	0,00	763,10	12.820,14
2/0040001/03056		Schönkirchner Straße / Geh- und Radweg Fläche 337,44 m², Obe 01.01.2013	23,4	33,0		9.980,04	0,00	0,00	0,00	409,02	9.571,02
2/0040001/03057		Schönkirchner Straße / Fahrbahn Fläche 2.233,92 m², Obe 01.01.2013	23,4	33,0		82.587,34	0,00	0,00	0,00	3.384,73	79.202,61
2/0040001/03058		Gutshofstraße / Geh- und Radweg Fläche 990,23 m², Ober 01.01.2013	23,4	33,0		29.286,80	0,00	0,00	0,00	1.200,28	28.086,52
2/0040001/03059		Gutshofstraße / Fahrbahn Fläche 2.298,38 m², Oberfläche .01.01.2013	23,4	33,0		84.970,42	0,00	0,00	0,00	3.482,39	81.488,03
2/0040001/03060		Bauernfeldstraße / Geh- und Radweg Fläche 573,86 m², OI 01.01.2006	16,8	33,0		12.381,46	0,00	0,00	0,00	695,59	11.685,87
2/0040001/03061		Buchenweg / Fahrbahn Fläche 527,88 m², Oberfläche Asp 01.01.2006	16,8	33,0		14.236,76	0,00	0,00	0,00	799,82	13.436,94
2/0040001/03062		Magnolienweg / Fahrbahn Fläche 468,16 m², Oberfläche A: 01.01.2006	16,8	33,0		12.626,14	0,00	0,00	0,00	709,33	11.916,81
2/0040001/03063		Birkenweg / Fahrbahn Fläche 436,60 m², Oberfläche Asp: 01.01.2006	16,8	33,0		11.774,97	0,00	0,00	0,00	661,52	11.113,45
2/0040001/03064		Ahorngasse / Fahrbahn Fläche 1.227,05 m², Oberfläche As 01.01.2006	16,8	33,0		33.093,16	0,00	0,00	0,00	1.859,17	31.233,99
2/0040001/03065		Mathias-Geier-Straße / Fahrbahn Fläche 6.463,98 m², Obe 01.01.2013	23,4	33,0		238.971,38	0,00	0,00	0,00	9.793,91	229.177,47
2/0040001/03066		Bauernfeldstraße / Fahrbahn Fläche 2.305,08 m², Oberfläch 01.01.2013	23,4	33,0		85.218,10	0,00	0,00	0,00	3.492,55	81.725,55
2/0040001/03067		Anton-Fromm-Straße / Fahrbahn Fläche 3.223,38 m², Ober 01.01.2013	23,4	33,0		119.167,38	0,00	0,00	0,00	4.883,91	114.283,47
2/0040001/03068		Josef-Neidhart-Straße / Fahrbahn Fläche 2.215,08 m², Obe 01.01.2013	23,4	33,0		81.890,84	0,00	0,00	0,00	3.356,18	78.534,66
2/0040001/03069		Josef-Drapela-Straße / Fahrbahn Fläche 1.748,28 m², Ober 01.01.2013	23,4	33,0		64.633,38	0,00	0,00	0,00	2.648,91	61.984,47
2/0040001/03070		Josef-Drapela-Straße / Geh- und Radweg Fläche 59,80 m², 01.01.2013	23,4	33,0		1.768,63	0,00	0,00	0,00	72,48	1.696,15
2/0040001/03071		Dr.-Stanislaus-Nigl-Straße / Geh- und Radweg Fläche 216, 01.01.2013	23,4	33,0		6.407,96	0,00	0,00	0,00	262,62	6.145,34
2/0040001/03072		Dr.-Stanislaus-Nigl-Straße / Fahrbahn Fläche 2.368,50 m², 01.01.2013	23,4	33,0		87.562,72	0,00	0,00	0,00	3.588,64	83.974,08
2/0040001/03073		Schönkirchner Straße / Fahrbahn Fläche 756,50 m², Oberfl 01.01.2013	23,4	33,0		27.967,58	0,00	0,00	0,00	1.146,21	26.821,37
2/0040001/03074		Bertha-von-Suttner-Gasse / Geh- und Radweg Fläche 89,9 01.01.2006	16,8	33,0		1.940,74	0,00	0,00	0,00	109,03	1.831,71
2/0040001/03075		Bertha-von-Suttner-Gasse / Fahrbahn Fläche 888,12 m², O 01.01.2006	16,8	33,0		23.952,32	0,00	0,00	0,00	1.345,64	22.606,68
2/0040001/03076		Friedhofweg / Fahrbahn Fläche 584,90 m², Oberfläche Asp 01.01.2013	23,4	33,0		7.352,02	0,00	0,00	0,00	301,31	7.050,71
2/0040001/03077		Friedhofweg / Geh- und Radweg Fläche 180,30 m², Oberflä 01.01.2006	16,8	33,0		1.653,30	0,00	0,00	0,00	92,88	1.560,42
2/0040001/03078		Lärchenweg / Fahrbahn Fläche 824,67 m², Oberfläche Asp 01.01.2006	16,8	33,0		22.241,10	0,00	0,00	0,00	1.249,50	20.991,60
2/0040001/03079		Grenzstraße / Grenzstraße / Fahrbahn Fläche 8.679,57 m², 01.01.2006	16,8	33,0		234.085,23	0,00	0,00	0,00	13.150,86	220.934,37
2/0040001/03080		Josef-Sirowy-Straße / Geh- und Radweg Fläche 185,89 m² 01.01.2006	16,8	33,0		4.010,66	0,00	0,00	0,00	225,32	3.785,34
2/0040001/03081		Blaschkegasse / Fahrbahn Fläche 333,92 m², Oberfläche A 01.01.2006	16,8	33,0		9.005,72	0,00	0,00	0,00	505,94	8.499,78
2/0040001/03082		Bahnhofplatz / Fahrbahn Fläche 1.069,55 m², Oberfläche A 01.01.2013	23,4	33,0		39.540,94	0,00	0,00	0,00	1.620,53	37.920,41
2/0040001/03083		Immervollstraße / Geh- und Radweg Fläche 164,35 m², Ob 01.01.2006	16,8	33,0		3.545,98	0,00	0,00	0,00	199,21	3.346,77
2/0040001/03084		Sportplatzstraße / Fahrbahn Fläche 99,15 m², Oberfläche A 01.01.2013	23,4	33,0		1.246,28	0,00	0,00	0,00	51,08	1.195,20
2/0040001/03085		Albert-Sever-Straße / Fahrbahn Fläche 269,57 m², Oberfläch 01.01.2000	10,2	33,0		4.574,52	0,00	0,00	0,00	408,44	4.166,08
2/0040001/03086		Schönkirchner Straße / Geh- und Radweg Fläche 90,47 m² 01.01.2013	23,4	33,0		2.675,58	0,00	0,00	0,00	109,65	2.565,93
2/0040001/03087		Bauernfeldstraße / Geh- und Radweg Fläche 37,66 m², Obr 01.01.2006	16,8	33,0		812,60	0,00	0,00	0,00	45,65	766,95
2/0040001/03088		Bahnhof / Fahrbahn Fläche 8.042,81 m², Oberfläche Asp: 01.01.2013	23,4	33,0		297.340,24	0,00	0,00	0,00	12.186,08	285.154,16
2/0040001/03089		Bahnhof / Parkstreifen Fläche 5.038,07 m², Oberfläche Asp 01.01.2013	23,4	33,0		149.004,58	0,00	0,00	0,00	6.106,75	142.897,83
2/0040001/03090		Bahnhof / Geh- und Radweg Fläche 765,76 m², Oberfläche 01.01.2013	23,4	33,0		22.647,84	0,00	0,00	0,00	928,19	21.719,65
2/0040001/03091		Bahnhof / Geh- und Radweg Fläche 67,54 m², Oberfläche f 01.01.2013	23,4	33,0		1.997,54	0,00	0,00	0,00	81,87	1.915,67
2/0040001/03092		Bahnhofplatz / Parkstreifen Fläche 391,59 m², Oberfläche f 01.01.2013	23,4	33,0		11.581,58	0,00	0,00	0,00	474,65	11.106,93

Ansatz	MVAG	Bezeichnung	Inbetrieb-	RND	ND	Buchwert	Zugänge/	Abgänge/	Wertaufholung+/	Abschreibung	Buchwert
	Konto		nahme			31.12.2020	+ Umbuchungen -	-	Wertminderung-		31.12.2021
2/0040001/03093		Silberwaldstraße / Fahrbahn Fläche 242,10 m ² , Oberfläche	01.01.2013	23,4	33,0	8.950,36	0,00	0,00	0,00	366,82	8.583,54
2/0040001/03094		Bauernfeldstraße / Fahrbahn Fläche 170,82 m ² , Oberfläche	01.01.2006	16,8	33,0	4.606,96	0,00	0,00	0,00	258,82	4.348,14
2/0040001/03095		Helmahofstraße / Fahrbahn Fläche 4.611,84 m ² , Oberfläche	01.01.2000	10,2	33,0	78.261,52	0,00	0,00	0,00	6.987,64	71.273,88
2/0040001/03096		Gutshofstraße / Fahrbahn Fläche 1.069,86 m ² , Oberfläche	01.01.2006	16,8	33,0	28.853,80	0,00	0,00	0,00	1.621,00	27.232,80
2/0040001/03097		Hauptstraße / Geh- und Radweg Fläche 64,75 m ² , Oberfläche	01.01.2006	16,8	33,0	1.397,03	0,00	0,00	0,00	78,48	1.318,55
2/0040001/03099		Antoniusstraße / Fahrbahn Fläche 5.761,80 m ² , Oberfläche	01.01.2013	23,4	33,0	72.424,08	0,00	0,00	0,00	2.968,20	69.455,88
2/0040001/03100		Sportplatzstraße / Fahrbahn Fläche 2.185,68 m ² , Oberfläche	01.01.2006	16,8	33,0	20.042,02	0,00	0,00	0,00	1.125,96	18.916,06
2/0040001/03105		Sportplatzstraße / Fahrbahn Fläche 264,96 m ² , Oberfläche	01.01.2000	10,2	33,0	1.528,74	0,00	0,00	0,00	136,49	1.392,25
2/0040001/03106		Waldstraße / Fahrbahn Fläche 5.877,25 m ² , Oberfläche	Asp 01.01.2013	23,4	33,0	217.280,16	0,00	0,00	0,00	8.904,92	208.375,24
2/0040001/03107		Flugfeldstraße / Geh- und Radweg Fläche 2.099,95 m ² , Ob	01.01.2006	16,8	33,0	45.308,02	0,00	0,00	0,00	2.545,39	42.762,63
2/0040001/03108		Flugfeldstraße / Fahrbahn Fläche 8.383,27 m ² , Oberfläche	01.01.2006	16,8	33,0	226.094,11	0,00	0,00	0,00	12.701,92	213.392,19
2/0040001/03109		Hauptstraße / B8 - Angerner Straße / Geh- und Radweg Flä	01.01.2013	23,4	33,0	41.444,36	0,00	0,00	0,00	1.698,54	39.745,82
2/0040001/03110		Hauptstraße / B8 - Angerner Straße / Geh- und Radweg Flä	01.01.2000	10,2	33,0	10.097,72	0,00	0,00	0,00	901,58	9.196,14
2/0040001/03111		Flugfeldstraße / Geh- und Radweg Fläche 99,30 m ² , Oberfl	01.01.2006	16,8	33,0	2.142,48	0,00	0,00	0,00	120,36	2.022,12
2/0040001/03112		Grenzstraße / Grenzstraße / Geh- und Radweg Fläche 381	01.01.2006	16,8	33,0	8.234,12	0,00	0,00	0,00	462,59	7.771,53
2/0040001/03113		Antoniusstraße / Fahrbahn Fläche 1.247,15 m ² , Oberfläche	01.01.1993	3,6	33,0	8.692,26	0,00	0,00	0,00	1.889,62	6.802,64
2/0040001/03114		Bahngasse / L3025 / Geh- und Radweg Fläche 433,88 m ² ,	01.01.2006	16,8	33,0	9.361,18	0,00	0,00	0,00	525,91	8.835,27
2/0040001/03115		Grenzstraße / Fahrbahn Fläche 138,38 m ² , Oberfläche	Asp 01.01.2006	16,8	33,0	3.732,06	0,00	0,00	0,00	209,67	3.522,39
2/0040001/03116		Flugfeldstraße / Geh- und Radweg Fläche 383,73 m ² , Ober	01.01.2000	10,2	33,0	5.209,36	0,00	0,00	0,00	465,12	4.744,24
2/0040001/03117		Flugfeldstraße / Geh- und Radweg Fläche 159,94 m ² , Ober	01.01.2000	10,2	33,0	2.171,28	0,00	0,00	0,00	193,86	1.977,42
2/0040001/03118		Bahngasse / Geh- und Radweg Fläche 33,79 m ² , Oberfläche	01.01.2006	16,8	33,0	729,00	0,00	0,00	0,00	40,96	688,04
2/0040001/03119		Friedhofweg / Fahrbahn Fläche 389,20 m ² , Oberfläche	Asp 01.01.2013	23,4	33,0	14.388,60	0,00	0,00	0,00	589,70	13.798,90
2/0040001/03120		Friedhofweg / Geh- und Radweg Fläche 118,23 m ² , Oberflä	01.01.2006	16,8	33,0	2.550,90	0,00	0,00	0,00	143,31	2.407,59
2/0040001/03121		Sportplatzstraße / Fahrbahn Fläche 488,10 m ² , Oberfläche	01.01.2013	23,4	33,0	18.044,90	0,00	0,00	0,00	739,55	17.305,35
2/0040001/03122		Antoniusstraße / Fahrbahn Fläche 1.277,32 m ² , Oberfläche	01.01.2013	23,4	33,0	47.222,14	0,00	0,00	0,00	1.935,33	45.286,81
2/0040001/03123		Dammstraße / Geh- und Radweg Fläche 361,58 m ² , Oberfl.	01.01.2006	16,8	33,0	7.801,26	0,00	0,00	0,00	438,27	7.362,99
2/0040001/03124		Dammstraße / Fahrbahn Fläche 999,32 m ² , Oberfläche	Asp 01.01.2006	16,8	33,0	26.951,36	0,00	0,00	0,00	1.514,12	25.437,24
2/0040001/03125		Werkstraße / Fahrbahn Fläche 1.377,45 m ² , Oberfläche	As 01.01.2006	16,8	33,0	37.149,40	0,00	0,00	0,00	2.087,04	35.062,36
2/0040001/03126		Hauptstraße / Geh- und Radweg Fläche 42,06 m ² , Oberfläc	01.01.2013	23,4	33,0	1.244,03	0,00	0,00	0,00	50,98	1.193,05
2/0040001/03127		Hauptstraße / Geh- und Radweg Fläche 644,16 m ² , Oberflä	01.01.2000	10,2	33,0	8.744,96	0,00	0,00	0,00	780,80	7.964,16
2/0040001/03128		div. Straßensanierungen	10.09.2019			0,00	0,00	0,00	0,00	0,00	0,00
2/0040001/03129		Pernerstorferstraße/Fahrbahn Erneuerung Fläche 935,90, (30.	12.2019	30,5	33,0	119.261,36	0,00	0,00	0,00	3.786,07	115.475,29
2/0040001/03130		Dr.-Viktor-Adler-Gasse	09.08.2021	32,5	33,0	0,00	146.801,78	0,00	0,00	2.224,27	144.577,51
2/0040001/03131		Gehsteig Josef-Drapela-Straße	09.08.2021	32,5	33,0	0,00	50.180,63	0,00	0,00	760,31	49.420,32
2/0040001/03132		Gehsteig Anton-Fromm-Straße	09.08.2021	32,5	33,0	0,00	44.729,14	0,00	0,00	677,71	44.051,43
2/0040001/03133		Hauckgasse/Ludwenkogasse Fahrbahn	14.02.2022	33,0	33,0	0,00	12.723,98	0,00	0,00	0,00	12.723,98
2/0040001/03134		Kreuzung B8/Universalestraße	14.02.2022	33,0	33,0	0,00	20.576,67	0,00	0,00	0,00	20.576,67
2/0040001/03135		Kreuzungserweiterung Bushaltestellen	14.02.2022	33,0	33,0	0,00	109.219,69	0,00	0,00	0,00	109.219,69
2/0040002/02606		Schönkirchnerstrasse / Fahrbahn Fläche 5.809,70 m ² , Obe	01.01.2009	0,0	10,0	0,00	0,00	0,00	0,00	0,00	0,00

Ansatz	MVAG Konto	Bezeichnung	Inbetrieb- nahme	RND	ND	Buchwert 31.12.2020	Zugänge/ + Umbuchungen	Abgänge/ -	Wertaufholung/ Wertminderung-	Abschreibung	Buchwert 31.12.2021
	2/0040002/02804	Wendlingerhof / Fahrbahn Fläche 264,66 m², Oberfläche Ei	01.01.2013	1,0	10,0	449,92	0,00	0,00	0,00	224,96	224,96
	2/0040002/02805	Josef-Sirowy-Straße / Fahrbahn Fläche 1.148,40 m², Oberf	01.01.2015	3,0	10,0	15.311,94	0,00	0,00	0,00	3.827,99	11.483,95
	2/0040002/02834	Koktagasse / Fahrbahn Fläche 372,24 m², Oberfläche Schc	01.01.2015	3,0	10,0	4.963,20	0,00	0,00	0,00	1.240,80	3.722,40
	2/0040002/03046	Bartoschstraße / Fahrbahn Fläche 1.474,96 m², Oberfläche	01.01.2013	1,0	10,0	7.374,80	0,00	0,00	0,00	3.687,40	3.687,40
	2/0040002/03098	Strasshof an der Nordbahn / Fahrbahn Fläche 1.426,76 m², 01.01.2013	01.01.2013	1,0	10,0	2.425,49	0,00	0,00	0,00	1.212,75	1.212,74
	2/0040002/03101	Sportplatzstraße / Fahrbahn Fläche 207,12 m², Oberfläche	01.01.2015	3,0	10,0	938,94	0,00	0,00	0,00	234,74	704,20
	2/0040002/03102	Sportplatzstraße / Fahrbahn Fläche 1.002,44 m², Oberfläch	01.01.2013	1,0	10,0	1.704,15	0,00	0,00	0,00	852,08	852,07
	2/0040002/03103	Friedhofsweg / Fahrbahn Fläche 1.025,96 m², Oberfläche €	01.01.2013	1,0	10,0	1.744,13	0,00	0,00	0,00	872,07	872,06
	2/0040002/03104	Schönkirchnerstrasse / Fahrbahn Fläche 2.346,45 m², Obe	01.01.2009	0,0	10,0	0,00	0,00	0,00	0,00	0,00	0,00
	2/0040002/03128	kein Name / Fahrbahn Fläche 1.539,74 m², Oberfläche Erd	01.01.2013	1,0	10,0	2.617,56	0,00	0,00	0,00	1.308,78	1.308,78
	1024	Sonderanlagen				9.036,12	0,00	0,00	0,00	463,39	8.572,73
	4/0070002/00001	Buswartehaus Grenzstraße	29.07.2020	18,5	20,0	4.715,85	0,00	0,00	0,00	241,84	4.474,01
	4/0070002/00002	Buswartehaus Silberwaldstraße	04.09.2020	18,5	20,0	4.320,27	0,00	0,00	0,00	221,55	4.098,72
617000	Bauhöfe					3.050.537,86	54.113,20	0,00	0,00	48.343,62	3.056.307,44
	1021	Grundstücke, Grundstückseinrichtungen und Infrastruktur				2.750.706,40	0,00	0,00	0,00	0,00	2.750.706,40
	1/0020001/00206	Grundstück Nr. .1/1, KG-Nr. 06024, Bauflächen Gebäude, f	01.01.1900			124.960,00	0,00	0,00	0,00	0,00	124.960,00
	1/0020001/00207	Grundstück Nr. .1/3, KG-Nr. 06024, Bauflächen Gebäuden	01.01.1900			654.940,00	0,00	0,00	0,00	0,00	654.940,00
	1/0020001/00208	Grundstück Nr. .1/3, KG-Nr. 06024, Bauflächen Gebäude, f	01.01.1900			225.720,00	0,00	0,00	0,00	0,00	225.720,00
	1/0020001/00209	Grundstück Nr. .1/4, KG-Nr. 06024, Bauflächen, Schönkirc	01.01.1900			340.560,00	0,00	0,00	0,00	0,00	340.560,00
	1/0020001/00211	Grundstück Nr. .1/5, KG-Nr. 06024, Bauflächen Gebäuden	01.01.1900			236.280,00	0,00	0,00	0,00	0,00	236.280,00
	1/0020001/00212	Grundstück Nr. .1/5, KG-Nr. 06024, Bauflächen Gebäude, f	01.01.1900			119.020,00	0,00	0,00	0,00	0,00	119.020,00
	1/0020001/00416	Grundstück Nr. 34/4, KG-Nr. 06024, Bauflächen Gebäuden	01.01.1900			20.240,00	0,00	0,00	0,00	0,00	20.240,00
	1/0020001/00417	Grundstück Nr. 34/4, KG-Nr. 06024, Bauflächen Gebäude, 01.01.1900	01.01.1900			204.820,00	0,00	0,00	0,00	0,00	204.820,00
	1/0020001/00429	Grundstück Nr. 41/160, KG-Nr. 06024, Bauflächen Gebäud	01.01.1900			3.080,00	0,00	0,00	0,00	0,00	3.080,00
	1/0030001/00413	Grundstück Nr. 34/1, KG-Nr. 06024, Bauflächen Gärten, Fl	01.01.1900			781.792,00	0,00	0,00	0,00	0,00	781.792,00
	1/0030001/00418	Grundstück Nr. 34/4, KG-Nr. 06024, landwirtschaftlich gen	01.01.1900			5.678,40	0,00	0,00	0,00	0,00	5.678,40
	1/0030001/00430	Grundstück Nr. 41/160, KG-Nr. 06024, Bauflächen Gärten, 01.01.1900	01.01.1900			33.616,00	0,00	0,00	0,00	0,00	33.616,00
	1022	Gebäude und Bauten				136.420,00	0,00	0,00	0,00	3.135,00	133.285,00
	2/0060001/00886	Halle 1	09.03.2015	43,0	50,0	71.060,00	0,00	0,00	0,00	1.615,00	69.445,00
	2/0060001/00887	Halle 2	27.01.2014	42,0	50,0	65.360,00	0,00	0,00	0,00	1.520,00	63.840,00
	1025	Technische Anlagen, Fahrzeuge und Maschinen				151.036,98	54.113,20	0,00	0,00	41.156,15	163.994,03
	4/0120002/02553	Trenz/Infrartheizkörp.Werkst.	20.02.2017	5,0	10,0	1.070,99	0,00	0,00	0,00	178,50	892,49
	4/0150001/00821	VW Caddy GF 87 TI GF 322 GH	16.08.2016	2,5	8,0	5.950,00	0,00	0,00	0,00	1.700,00	4.250,00
	4/0150001/00831	Dacia Logan 7 Sitzer GF 946 ED	15.11.2010	0,0	8,0	0,00	0,00	0,00	0,00	0,00	0,00
	4/0150002/00822	Pappas LKW 1 GF 953 DL	17.02.2009	0,0	10,0	0,00	0,00	0,00	0,00	0,00	0,00
	4/0150002/00823	Pappas LKW 2 GF 952 DL	17.02.2009	0,0	10,0	0,00	0,00	0,00	0,00	0,00	0,00

Ansatz	MVAG	Bezeichnung	Inbetrieb-	RND	ND	Buchwert	Zugänge/	Abgänge/	Wertaufholung+/	Abschreibung	Buchwert
	Konto		nahme			31.12.2020	+ Umbuchungen -	-	Wertminderung-		31.12.2021
4/0150002/00824		Fiat Strada	15.07.2016	4,5	10,0	3.300,00	0,00	0,00	0,00	600,00	2.700,00
4/0150002/00826		Toyota Stapler	09.02.2015	3,0	10,0	6.960,00	0,00	0,00	0,00	1.740,00	5.220,00
4/0150002/00827		Rasentraktor	31.01.2007	0,0	10,0	0,00	0,00	0,00	0,00	0,00	0,00
4/0150002/00828		Stangl Multicar Fumo GF 801 FD	13.11.2013	1,5	10,0	14.007,19	0,00	0,00	0,00	5.602,88	8.404,31
4/0150002/00829		Stangl Pflug	13.11.2013	1,5	10,0	7.505,46	0,00	0,00	0,00	3.002,18	4.503,28
4/0150002/00830		Ford Turneo GF 334 DD	18.10.2007	0,0	10,0	0,00	0,00	0,00	0,00	0,00	0,00
4/0150002/00832		Dacia Logan Picup	15.11.2010	0,0	10,0	0,00	0,00	0,00	0,00	0,00	0,00
4/0150002/00833		Steyr GF 894 EO	09.03.2015	3,0	10,0	57.542,86	0,00	0,00	0,00	14.385,72	43.157,14
4/0150002/00837		Kubota 2011 GF 633 EK	08.08.2011	0,0	10,0	2.350,24	0,00	0,00	0,00	2.350,24	0,00
4/0150002/00893		Nissan NV250 GF-840HU	21.02.2020	8,0	10,0	13.354,20	0,00	0,00	0,00	1.483,80	11.870,40
4/0150002/00895		Fiat Doblo	08.03.2021	9,0	10,0	0,00	15.414,00	0,00	0,00	1.541,40	13.872,60
4/0150002/00896		Fiat Ducato Maxi	14.10.2021	9,5	10,0	0,00	30.400,00	0,00	0,00	1.520,00	28.880,00
4/0220001/02555		Terra/Baggerlader JCB	09.01.2017	5,0	10,0	27.900,00	0,00	0,00	0,00	4.650,00	23.250,00
4/0220001/02556		Erdbohrer	19.11.2021	9,5	10,0	0,00	8.299,20	0,00	0,00	414,96	7.884,24
4/0240001/02550		S&S/Exzenterschleifer	10.09.2018	6,5	10,0	364,46	0,00	0,00	0,00	48,59	315,87
4/0240001/02551		S&S/Absaugmobil	26.11.2018	6,5	10,0	735,29	0,00	0,00	0,00	98,04	637,25
4/0240001/02552		Kahlbacher/Heckenschneider	03.07.2017	5,5	10,0	3.451,76	0,00	0,00	0,00	531,04	2.920,72
4/0240001/02582		S&S/Makita Schlagschrauber	12.10.2018	6,5	10,0	547,67	0,00	0,00	0,00	73,02	474,65
4/0240001/00834		Kippmulde	07.01.2015	3,0	10,0	659,60	0,00	0,00	0,00	164,90	494,70
4/0240001/00835		RLH Rasenmäher	31.12.2002	0,0	10,0	0,00	0,00	0,00	0,00	0,00	0,00
4/0240001/00836		Kahlbacher Heckenschneider	03.07.2017	5,5	10,0	3.451,76	0,00	0,00	0,00	531,04	2.920,72
4/0240001/00838		Zivota/LKW-Laubsauger	08.05.2015	3,0	10,0	520,00	0,00	0,00	0,00	130,00	390,00
4/0240001/00839		RLH/Rasentraktor	10.07.2013	1,5	10,0	450,00	0,00	0,00	0,00	180,00	270,00
4/0240001/00840		RLH - Bohrergerät	30.08.2002	0,0	10,0	0,00	0,00	0,00	0,00	0,00	0,00
4/0240001/00841		Atlas Copco/Tex 20 PS Kompress	10.04.2009	0,0	10,0	0,00	0,00	0,00	0,00	0,00	0,00
4/0240001/00842		RLH/Benzinmotorsäge	01.07.2014	2,5	10,0	308,28	0,00	0,00	0,00	88,08	220,20
4/0240001/00843		Felder/Tauchsäge	19.09.2011	0,0	10,0	23,21	0,00	0,00	0,00	23,21	0,00
4/0240001/00844		RLH/Kettensäge 2010	17.03.2010	0,0	10,0	0,00	0,00	0,00	0,00	0,00	0,00
4/0240001/00845		Rüttelplatte	12.09.2012	0,0	10,0	0,00	0,00	0,00	0,00	0,00	0,00
4/0240001/00846		Metallbandsäge	10.02.2017	5,0	10,0	329,40	0,00	0,00	0,00	54,90	274,50
4/0240001/00847		Pendelstichsäge	19.09.2011	0,0	10,0	0,00	0,00	0,00	0,00	0,00	0,00
4/0240001/00848		Betonmischer	24.06.2008	0,0	10,0	0,00	0,00	0,00	0,00	0,00	0,00
4/0240001/00849		Motorsense 2011	29.06.2011	0,0	10,0	0,00	0,00	0,00	0,00	0,00	0,00
4/0240001/00850		Motorsense 2007	20.06.2007	0,0	10,0	0,00	0,00	0,00	0,00	0,00	0,00
4/0240001/00851		Motorsense 2012	26.06.2012	0,0	10,0	0,00	0,00	0,00	0,00	0,00	0,00
4/0240001/00852		Motorsense	04.06.2008	0,0	10,0	0,00	0,00	0,00	0,00	0,00	0,00
4/0290001/02554		Trost/Abschmiergerät	02.01.2017	3,0	8,0	254,61	0,00	0,00	0,00	63,65	190,96

Ansatz	MVAG	Bezeichnung	Inbetrieb-	RND	ND	Buchwert	Zugänge/	Abgänge/	Wertaufholung+/	Abschreibung	Buchwert
	Konto		nahme			31.12.2020	+ Umbuchungen -	-	Wertminderung-		31.12.2021
	1026	Amts-, Betriebs- und Geschäftsausstattung				12.374,48	0,00	0,00	0,00	4.052,47	8.322,01
	4/0110002/00179	Ausstattung 2009	31.12.2009	0,0	10,0	0,00	0,00	0,00	0,00	0,00	0,00
	4/0110002/00180	Ausstattung 2010	31.12.2010	0,0	10,0	0,00	0,00	0,00	0,00	0,00	0,00
	4/0110002/00181	Ausstattung 2011	31.12.2011	0,0	10,0	141,55	0,00	0,00	0,00	141,55	0,00
	4/0110002/00182	Ausstattung 2012	31.12.2012	0,5	10,0	3.110,51	0,00	0,00	0,00	2.073,67	1.036,84
	4/0110002/00183	Ausstattung 2013	31.12.2013	1,5	10,0	738,81	0,00	0,00	0,00	295,52	443,29
	4/0110002/00184	Ausstattung 2014	31.12.2014	2,5	10,0	969,23	0,00	0,00	0,00	276,92	692,31
	4/0110002/00185	Ausstattung 2015	31.12.2015	3,5	10,0	2.768,72	0,00	0,00	0,00	615,27	2.153,45
	4/0110002/00186	Ausstattung 2016	31.12.2016	4,5	10,0	1.605,02	0,00	0,00	0,00	291,82	1.313,20
	4/0240001/02583	Kärcher	04.09.2019	7,5	10,0	3.040,64	0,00	0,00	0,00	357,72	2.682,92
	640000	Einrichtung und Maßnahmen der Strassenverkehrsordnung				115.464,09	0,00	0,00	0,00	16.245,49	99.218,60
	1021	Grundstücke, Grundstückseinrichtungen und Infrastruktur				101.778,56	0,00	0,00	0,00	15.231,75	86.546,81
	2/0040012/02583	Verkehrsschilder 2005	31.12.2005	0,0	15,0	0,00	0,00	0,00	0,00	0,00	0,00
	2/0040012/02584	Verkehrsschilder 2006	20.12.2006	0,0	15,0	150,52	0,00	0,00	0,00	150,52	0,00
	2/0040012/02585	Verkehrsschilder 2007	31.12.2007	0,5	15,0	574,70	0,00	0,00	0,00	383,13	191,57
	2/0040012/02586	Verkehrsschilder 2008	16.12.2008	1,5	15,0	2.557,16	0,00	0,00	0,00	1.022,86	1.534,30
	2/0040012/02587	Verkehrsschilder 2009	15.12.2009	2,5	15,0	2.241,05	0,00	0,00	0,00	640,30	1.600,75
	2/0040012/02588	Verkehrsschilder 2010	21.12.2010	3,5	15,0	763,76	0,00	0,00	0,00	169,72	594,04
	2/0040012/02589	Verkehrsschilder 2011	14.12.2011	4,5	15,0	27.704,09	0,00	0,00	0,00	5.037,11	22.666,98
	2/0040012/02590	Verkehrsschilder 2012	07.12.2012	5,5	15,0	10.669,15	0,00	0,00	0,00	1.641,41	9.027,74
	2/0040012/02591	Verkehrsschilder 2013	13.12.2013	6,5	15,0	19.665,70	0,00	0,00	0,00	2.622,09	17.043,61
	2/0040012/02592	Verkehrsschilder 2014	15.12.2014	7,5	15,0	5.025,16	0,00	0,00	0,00	591,20	4.433,96
	2/0040012/02593	Verkehrsschilder 2015	14.12.2015	8,5	15,0	9.248,57	0,00	0,00	0,00	973,53	8.275,04
	2/0040012/02594	Verkehrsschilder 2016	16.12.2016	9,5	15,0	7.628,71	0,00	0,00	0,00	726,54	6.902,17
	2/0040012/02595	Verkehrsschilder 2017	06.12.2017	10,5	15,0	5.772,82	0,00	0,00	0,00	501,98	5.270,84
	2/0040012/02596	Verkehrsschilder 2018	11.12.2018	11,5	15,0	7.952,88	0,00	0,00	0,00	636,23	7.316,65
	2/0040012/02597	Verkehrsschilder 2019	25.07.2019	12,5	15,0	1.824,29	0,00	0,00	0,00	135,13	1.689,16
	1024	Sonderanlagen				13.685,53	0,00	0,00	0,00	1.013,74	12.671,79
	4/0040012/00001	Diverses Material für Wegweisertafeln	02.10.2019	12,5	15,0	13.260,24	0,00	0,00	0,00	982,24	12.278,00
	4/0040012/00002	Verkehrsspiegel	21.10.2019	12,5	15,0	425,29	0,00	0,00	0,00	31,50	393,79
	813100	Abfallbehandlung				1.778.874,69	0,00	0,00	0,00	1.267,05	1.777.607,64
	1021	Grundstücke, Grundstückseinrichtungen und Infrastruktur				1.777.391,40	0,00	0,00	0,00	406,41	1.776.984,99
	1/0020001/00420	Grundstück Nr. 34/5, KG-Nr. 06024, Bauflächen, Strazze-G 01.01.1900				12.100,00	0,00	0,00	0,00	0,00	12.100,00
	1/0020001/00642	Grundstück Nr. 59/20, KG-Nr. 06024, Bauflächen Gebäude 01.01.1900				8.800,00	0,00	0,00	0,00	0,00	8.800,00
	1/0020003/00643	Grundstück Nr. 59/20, KG-Nr. 06024, Sonstige Abbauflächt 01.01.1900				587.576,00	0,00	0,00	0,00	0,00	587.576,00
	1/0030001/00419	Grundstück Nr. 34/5, KG-Nr. 06024, Bauflächen, Strazze-G 01.01.1900				1.161.600,00	0,00	0,00	0,00	0,00	1.161.600,00

Ansatz	MVAG Konto	Bezeichnung	Inbetrieb- nahme	RND	ND	Buchwert 31.12.2020	Zugänge/ + Umbuchungen -	Abgänge/ -	Wertaufholung+/ Wertminderung-	Abschreibung	Buchwert 31.12.2021
	3/0040008/02563	Erweiterung Zaun	08.04.2019	17,0	20,0	7.315,40	0,00	0,00	0,00	406,41	6.908,99
	1026	Amts-, Betriebs- und Geschäftsausstattung				1.483,29	0,00	0,00	0,00	860,64	622,65
	5/0110002/00187	Ausstattung 2008	31.12.2008	0,0	10,0	0,00	0,00	0,00	0,00	0,00	0,00
	5/0110002/00188	Ausstattung 2009	31.12.2009	0,0	10,0	0,00	0,00	0,00	0,00	0,00	0,00
	5/0110002/00189	Ausstattung 2011	31.12.2011	0,0	10,0	30,33	0,00	0,00	0,00	30,33	0,00
	5/0110002/00190	Ausstattung 2012	31.12.2012	0,5	10,0	1.009,15	0,00	0,00	0,00	672,77	336,38
	5/0110002/00191	Ausstattung 2013	31.12.2013	1,5	10,0	268,98	0,00	0,00	0,00	107,59	161,39
	5/0110002/00192	Ausstattung 2014	31.12.2014	2,5	10,0	174,83	0,00	0,00	0,00	49,95	124,88
815000		Park- und Gartenanlagen, Kinderspielplätze				1.366.190,31	0,00	0,00	0,00	2.431,95	1.363.758,36
	1021	Grundstücke, Grundstückseinrichtungen und Infrastruktur				1.386.190,31	0,00	0,00	0,00	6.876,39	1.379.313,92
	1/0010001/00363	Grundstück Nr. 24/94, KG-Nr. 06024, Sonstige, Kennedysti 01.01.1900				836,00	0,00	0,00	0,00	0,00	836,00
	1/0010001/00364	Grundstück Nr. 24/94, KG-Nr. 06024, Sonstige, Kennedysti 01.01.1900				25.564,00	0,00	0,00	0,00	0,00	25.564,00
	1/0010001/00571	Grundstück Nr. 48/456, KG-Nr. 06024, Gärten, Arbeiterheir 01.01.1900				371.712,00	0,00	0,00	0,00	0,00	371.712,00
	1/0010001/00579	Grundstück Nr. 48/9, KG-Nr. 06024, Gärten, Arbeiterheims 01.01.1900				369.600,00	0,00	0,00	0,00	0,00	369.600,00
	1/0010001/00604	Grundstück Nr. 55/162, KG-Nr. 06024, Sonstige, Gustav-M 01.01.1900				90.024,00	0,00	0,00	0,00	0,00	90.024,00
	1/0010001/00610	Grundstück Nr. 55/209, KG-Nr. 06024, Sonstige, Dr.-Bruno 01.01.1900				99.792,00	0,00	0,00	0,00	0,00	99.792,00
	1/0010001/00691	Grundstück Nr. 75/236, KG-Nr. 06024, Sonstige, Flugfeldst 01.01.1900				109.560,00	0,00	0,00	0,00	0,00	109.560,00
	1/0010001/00692	Grundstück Nr. 75/236, KG-Nr. 06024, Sonstige, Flugfeldst 01.01.1900				352,00	0,00	0,00	0,00	0,00	352,00
	1/0010001/00707	Grundstück Nr. 75/82, KG-Nr. 06024, Sonstige, Roseggers 01.01.1900				90.728,00	0,00	0,00	0,00	0,00	90.728,00
	1/0010001/00708	Grundstück Nr. 75/83, KG-Nr. 06024, Sonstige Freizeitfläch 01.01.1900				67.452,00	0,00	0,00	0,00	0,00	67.452,00
	1/0010001/00709	Grundstück Nr. 75/88, KG-Nr. 06024, Sonstige, Roseggers 01.01.1900				79.068,00	0,00	0,00	0,00	0,00	79.068,00
	1/0010001/00715	Grundstück Nr. 76/15, KG-Nr. 06024, Sonstige, Grenzstraß 01.01.1900				12.144,00	0,00	0,00	0,00	0,00	12.144,00
	1/0020001/00408	Grundstück Nr. 31/238, KG-Nr. 06024, Bauflächen, Haupts 01.01.1900				18.920,00	0,00	0,00	0,00	0,00	18.920,00
	1/0030002/00409	Grundstück Nr. 31/238, KG-Nr. 06024, Wald, Hauptstraße 01.01.1900				10.632,96	0,00	0,00	0,00	0,00	10.632,96
	2/0290003/02557	Spielgeräte 2018	25.03.2019	7,0	10,0	12.794,11	0,00	0,00	0,00	1.599,26	11.194,85
	2/0290003/02558	Spielgeräte 2017	02.06.2017	5,0	10,0	2.124,23	0,00	0,00	0,00	354,04	1.770,19
	2/0290003/00876	Spielgeräte 2016	07.10.2016	4,5	10,0	15.032,12	0,00	0,00	0,00	2.733,11	12.299,01
	2/0290003/00891	Spielgeräte 2015	11.12.2015	3,5	10,0	9.854,89	0,00	0,00	0,00	2.189,98	7.664,91
	1311	Investitionszuschüsse von Trägern öffentlichen Rechts				-20.000,00	0,00	0,00	0,00	-4.444,44	-15.555,56
	2/0290003/03138	KT Spielgeräte 2015	07.09.2016	3,5	10,0	-20.000,00	0,00	0,00	0,00	-4.444,44	-15.555,56
816000		Öffentliche Beleuchtung und öffentliche Uhren				2.194.297,99	42.051,60	0,00	0,00	330.088,84	1.906.260,75
	1021	Grundstücke, Grundstückseinrichtungen und Infrastruktur				2.224.282,16	0,00	0,00	0,00	333.590,88	1.890.691,28
	2/0040012/00814	Straßenbeleuchtung 2016	16.12.2016	4,5	10,0	537.574,82	0,00	0,00	0,00	97.740,88	439.833,94
	2/0040012/00815	Straßenbeleuchtung 2017	27.12.2017	5,5	10,0	742.807,34	0,00	0,00	0,00	114.278,05	628.529,29
	2/0040012/00816	Straßenbeleuchtung 2015	15.12.2015	3,5	10,0	103.994,17	0,00	0,00	0,00	23.109,82	80.884,35
	2/0040012/00817	Straßenbeleuchtung 2014	11.12.2014	2,5	10,0	41.230,72	0,00	0,00	0,00	11.780,21	29.450,51

Ansatz	MVAG	Bezeichnung	Inbetrieb-	RND	ND	Buchwert	Zugänge/	Abgänge/	Wertaufholung+/	Abschreibung	Buchwert
	Konto		nahme			31.12.2020	+ Umbuchungen -	-	Wertminderung-		31.12.2021
	2/0040012/00818	Straßenbeleuchtung 2013	17.12.2013	1,5	10,0	24.223,65	0,00	0,00	0,00	9.689,46	14.534,19
	2/0040012/00819	Straßenbeleuchtung 2012	20.12.2012	0,5	10,0	25.630,12	0,00	0,00	0,00	17.086,75	8.543,37
	2/0350004/02560	Straßenbeleuchtung 2018	16.10.2018	11,5	15,0	748.821,34	0,00	0,00	0,00	59.905,71	688.915,63
	1024	Sonderanlagen				69.452,49	42.051,60	0,00	0,00	5.144,63	106.359,46
	2/0350004/02559	Straßenbeleuchtung 2019	10.07.2019	12,5	15,0	69.452,49	0,00	0,00	0,00	5.144,63	64.307,86
	2/0350004/02563	Schaltstelle Dr. Renner-Str/Pestalozzistraße	14.02.2022	15,0	15,0	0,00	16.408,56	0,00	0,00	0,00	16.408,56
	2/0350004/02564	Beleuchtung Dr.-Viktor-Adler-Gasse	14.02.2022	15,0	15,0	0,00	25.643,04	0,00	0,00	0,00	25.643,04
	1311	Investitionszuschüsse von Trägern öffentlichen Rechts				-99.436,66	0,00	0,00	0,00	-8.646,67	-90.789,99
	2/0040012/03133	KT Straßenbeleuchtung 2017	28.11.2017	10,5	15,0	-99.436,66	0,00	0,00	0,00	-8.646,67	-90.789,99
817000	Friedhöfe					924.077,82	0,00	0,00	0,00	6.775,09	917.302,73
	1021	Grundstücke, Grundstückseinrichtungen und Infrastruktur				858.580,35	0,00	0,00	0,00	1.006,85	857.573,50
	1/0020001/00220	Grundstück Nr. .292, KG-Nr. 06024, Bauflächen Gebäude, 01.01.1900				10.780,00	0,00	0,00	0,00	0,00	10.780,00
	1/0020001/00638	Grundstück Nr. 59/17, KG-Nr. 06024, Bauflächen, Friedhof 01.01.1900				44.000,00	0,00	0,00	0,00	0,00	44.000,00
	1/0020002/00637	Grundstück Nr. 59/17, KG-Nr. 06024, Sonstige, Friedhofwe 01.01.1900				779.636,00	0,00	0,00	0,00	0,00	779.636,00
	2/0040011/00894	Urnenwand Friedhof	16.01.2020	23,0	25,0	24.164,35	0,00	0,00	0,00	1.006,85	23.157,50
	1022	Gebäude und Bauten				47.431,23	0,00	0,00	0,00	1.840,24	45.590,99
	2/0040011/00893	Urnenwand	27.06.2017	20,0	25,0	19.222,54	0,00	0,00	0,00	915,36	18.307,18
	2/0070003/00888	Lageraum - 2018	21.12.2018	29,5	33,0	28.208,69	0,00	0,00	0,00	924,88	27.283,81
	1026	Amts-, Betriebs- und Geschäftsausstattung				18.066,24	0,00	0,00	0,00	3.928,00	14.138,24
	4/0110002/00193	Ausstattung 2009	31.12.2009	0,0	10,0	0,00	0,00	0,00	0,00	0,00	0,00
	4/0110002/00194	Ausstattung 2012	31.12.2012	0,5	10,0	1.246,06	0,00	0,00	0,00	830,71	415,35
	4/0110002/00195	Ausstattung 2013	31.12.2013	1,5	10,0	120,59	0,00	0,00	0,00	48,24	72,35
	4/0110002/00196	Ausstattung 2014	31.12.2014	2,5	10,0	3.199,26	0,00	0,00	0,00	914,07	2.285,19
	4/0110002/00197	Ausstattung 2015	31.12.2015	3,5	10,0	3.756,05	0,00	0,00	0,00	834,68	2.921,37
	4/0110002/00198	Ausstattung 2016	31.12.2016	4,5	10,0	459,94	0,00	0,00	0,00	83,63	376,31
	4/0110002/02561	Ausstattung 2018	14.12.2018	6,5	10,0	6.734,46	0,00	0,00	0,00	897,93	5.836,53
	4/0350004/02560	Ausstattung 2019	08.04.2019	7,0	10,0	2.549,88	0,00	0,00	0,00	318,74	2.231,14
840000	Grundbesitz					5.231.266,73	0,00	0,00	0,00	0,00	5.231.266,73
	1021	Grundstücke, Grundstückseinrichtungen und Infrastruktur				5.231.266,73	0,00	0,00	0,00	0,00	5.231.266,73
	1/0010001/00317	Grundstück Nr. 105/889, KG-Nr. 06024, Sonstige 8,00 m² 01.01.1900				352,00	0,00	0,00	0,00	0,00	352,00
	1/0010001/00523	Grundstück Nr. 45/39, KG-Nr. 06024, Sonstige 346,00 m² 01.01.1900				15.224,00	0,00	0,00	0,00	0,00	15.224,00
	1/0010001/00644	Grundstück Nr. 59/20, KG-Nr. 06024, Gärten Freizeitfläche 01.01.1900				72.248,00	0,00	0,00	0,00	0,00	72.248,00
	1/0010001/00711	Grundstück Nr. 76/13, KG-Nr. 06024, Sonstige Freizeitfläch 01.01.1900				12.012,00	0,00	0,00	0,00	0,00	12.012,00
	1/0010001/00713	Grundstück Nr. 76/14, KG-Nr. 06024, Sonstige Freizeitfläch 01.01.1900				11.792,00	0,00	0,00	0,00	0,00	11.792,00
	1/0020001/00210	Grundstück Nr. .1/4, KG-Nr. 06024, Bauflächen, Schönkirch 01.01.1900				49.060,00	0,00	0,00	0,00	0,00	49.060,00

Ansatz	MVAG Konto	Bezeichnung	Inbetrieb- nahme	RND	ND	Buchwert 31.12.2020	Zugänge/ + Umbuchungen	Abgänge/ -	Wertaufholung/ Wertminderung-	Abschreibung	Buchwert 31.12.2021
1/0020001/00339		Grundstück Nr. 15/13, KG-Nr. 6024, Gärten Gärten, 3.226,10	01.01.1900			567.776,00	0,00	0,00	0,00	0,00	567.776,00
1/0020001/00362		Grundstück Nr. 24/93, KG-Nr. 06024, Bauflächen, Kennedy	01.01.1900			20.020,00	0,00	0,00	0,00	0,00	20.020,00
1/0020004/00222		Grundstück Nr. 10/124, KG-Nr. 06024, Sonstige Straßenve	01.01.1900			1.975,58	0,00	0,00	0,00	0,00	1.975,58
1/0020004/00223		Grundstück Nr. 10/149, KG-Nr. 06024, Sonstige Straßenve	01.01.1900			1.448,93	0,00	0,00	0,00	0,00	1.448,93
1/0020004/00224		Grundstück Nr. 10/19, KG-Nr. 06024, Sonstige Straßenverl	01.01.1900			3.117,50	0,00	0,00	0,00	0,00	3.117,50
1/0020004/00225		Grundstück Nr. 10/217, KG-Nr. 06024, Sonstige Straßenve	01.01.1900			1.470,14	0,00	0,00	0,00	0,00	1.470,14
1/0020004/00226		Grundstück Nr. 10/222, KG-Nr. 06024, Sonstige Straßenve	01.01.1900			1.924,42	0,00	0,00	0,00	0,00	1.924,42
1/0020004/00227		Grundstück Nr. 10/26, KG-Nr. 06024, Sonstige Straßenverl	01.01.1900			4.943,33	0,00	0,00	0,00	0,00	4.943,33
1/0020004/00228		Grundstück Nr. 10/4, KG-Nr. 06024, Sonstige Straßenverke	01.01.1900			8.085,79	0,00	0,00	0,00	0,00	8.085,79
1/0020004/00229		Grundstück Nr. 10/44, KG-Nr. 06024, Sonstige Straßenverl	01.01.1900			2.235,17	0,00	0,00	0,00	0,00	2.235,17
1/0020004/00230		Grundstück Nr. 10/58, KG-Nr. 06024, Sonstige Straßenverl	01.01.1900			3.157,44	0,00	0,00	0,00	0,00	3.157,44
1/0020004/00231		Grundstück Nr. 10/62, KG-Nr. 06024, Sonstige Straßenverl	01.01.1900			667,68	0,00	0,00	0,00	0,00	667,68
1/0020004/00232		Grundstück Nr. 10/9, KG-Nr. 06024, Sonstige Straßenverke	01.01.1900			9.548,45	0,00	0,00	0,00	0,00	9.548,45
1/0020004/00233		Grundstück Nr. 10/90, KG-Nr. 06024, Sonstige Straßenverl	01.01.1900			656,45	0,00	0,00	0,00	0,00	656,45
1/0020004/00234		Grundstück Nr. 10/96, KG-Nr. 06024, Sonstige Straßenverl	01.01.1900			597,79	0,00	0,00	0,00	0,00	597,79
1/0020004/00235		Grundstück Nr. 10/97, KG-Nr. 06024, Sonstige Straßenverl	01.01.1900			3.847,58	0,00	0,00	0,00	0,00	3.847,58
1/0020004/00236		Grundstück Nr. 104/150, KG-Nr. 06024, Sonstige Straßenv	01.01.1900			1.125,70	0,00	0,00	0,00	0,00	1.125,70
1/0020004/00237		Grundstück Nr. 104/160, KG-Nr. 06024, Sonstige Straßenv	01.01.1900			117,31	0,00	0,00	0,00	0,00	117,31
1/0020004/00238		Grundstück Nr. 104/199, KG-Nr. 06024, Sonstige Straßenv	01.01.1900			152,26	0,00	0,00	0,00	0,00	152,26
1/0020004/00239		Grundstück Nr. 104/201, KG-Nr. 06024, Sonstige Straßenv	01.01.1900			1.314,14	0,00	0,00	0,00	0,00	1.314,14
1/0020004/00240		Grundstück Nr. 104/233, KG-Nr. 06024, Sonstige Straßenv	01.01.1900			81,12	0,00	0,00	0,00	0,00	81,12
1/0020004/00241		Grundstück Nr. 104/257, KG-Nr. 06024, Sonstige Straßenv	01.01.1900			1.065,79	0,00	0,00	0,00	0,00	1.065,79
1/0020004/00242		Grundstück Nr. 104/264, KG-Nr. 06024, Sonstige Straßenv	01.01.1900			7.545,41	0,00	0,00	0,00	0,00	7.545,41
1/0020004/00243		Grundstück Nr. 104/270, KG-Nr. 06024, Sonstige Straßenv	01.01.1900			12.754,56	0,00	0,00	0,00	0,00	12.754,56
1/0020004/00244		Grundstück Nr. 104/311, KG-Nr. 06024, Sonstige Straßenv	01.01.1900			2.282,59	0,00	0,00	0,00	0,00	2.282,59
1/0020004/00245		Grundstück Nr. 104/34, KG-Nr. 06024, Sonstige Straßenv	01.01.1900			316,99	0,00	0,00	0,00	0,00	316,99
1/0020004/00246		Grundstück Nr. 104/348, KG-Nr. 06024, Sonstige Straßenv	01.01.1900			1.090,75	0,00	0,00	0,00	0,00	1.090,75
1/0020004/00247		Grundstück Nr. 104/35, KG-Nr. 06024, Sonstige Straßenv	01.01.1900			4.390,46	0,00	0,00	0,00	0,00	4.390,46
1/0020004/00248		Grundstück Nr. 104/91, KG-Nr. 06024, Sonstige Straßenv	01.01.1900			1.397,76	0,00	0,00	0,00	0,00	1.397,76
1/0020004/00249		Grundstück Nr. 104/99, KG-Nr. 06024, Sonstige Straßenv	01.01.1900			4.274,40	0,00	0,00	0,00	0,00	4.274,40
1/0020004/00250		Grundstück Nr. 105/109, KG-Nr. 06024, Sonstige Straßenv	01.01.1900			77,38	0,00	0,00	0,00	0,00	77,38
1/0020004/00251		Grundstück Nr. 105/112, KG-Nr. 06024, Sonstige Straßenv	01.01.1900			270,82	0,00	0,00	0,00	0,00	270,82
1/0020004/00252		Grundstück Nr. 105/113, KG-Nr. 06024, Sonstige Straßenv	01.01.1900			123,55	0,00	0,00	0,00	0,00	123,55
1/0020004/00253		Grundstück Nr. 105/125, KG-Nr. 06024, Sonstige Straßenv	01.01.1900			394,37	0,00	0,00	0,00	0,00	394,37
1/0020004/00254		Grundstück Nr. 105/15, KG-Nr. 06024, Sonstige Straßenv	01.01.1900			124,80	0,00	0,00	0,00	0,00	124,80
1/0020004/00255		Grundstück Nr. 105/16, KG-Nr. 06024, Sonstige Straßenv	01.01.1900			81,12	0,00	0,00	0,00	0,00	81,12
1/0020004/00256		Grundstück Nr. 105/17, KG-Nr. 06024, Sonstige Straßenv	01.01.1900			81,12	0,00	0,00	0,00	0,00	81,12
1/0020004/00257		Grundstück Nr. 105/18, KG-Nr. 06024, Sonstige Straßenv	01.01.1900			81,12	0,00	0,00	0,00	0,00	81,12
1/0020004/00258		Grundstück Nr. 105/20, KG-Nr. 06024, Sonstige Straßenv	01.01.1900			61,15	0,00	0,00	0,00	0,00	61,15

Ansatz	MVAG	Bezeichnung	Inbetrieb-	RND	ND	Buchwert	Zugänge/	Abgänge/	Wertaufholung+/	Abschreibung	Buchwert
	Konto		nahme			31.12.2020	+ Umbuchungen -	-	Wertminderung-		31.12.2021
1/0020004/00259		Grundstück Nr. 105/200, KG-Nr. 06024, Sonstige Straßenv				227,14	0,00	0,00	0,00	0,00	227,14
1/0020004/00260		Grundstück Nr. 105/208, KG-Nr. 06024, Sonstige Straßenv				496,70	0,00	0,00	0,00	0,00	496,70
1/0020004/00261		Grundstück Nr. 105/243, KG-Nr. 06024, Sonstige Straßenv				122,30	0,00	0,00	0,00	0,00	122,30
1/0020004/00262		Grundstück Nr. 105/244, KG-Nr. 06024, Sonstige Straßenv				123,55	0,00	0,00	0,00	0,00	123,55
1/0020004/00263		Grundstück Nr. 105/245, KG-Nr. 06024, Sonstige Straßenv				224,64	0,00	0,00	0,00	0,00	224,64
1/0020004/00264		Grundstück Nr. 105/286, KG-Nr. 06024, Sonstige Straßenv				0,00	0,00	0,00	0,00	0,00	0,00
1/0020004/00265		Grundstück Nr. 105/288, KG-Nr. 06024, Sonstige Straßenv				491,71	0,00	0,00	0,00	0,00	491,71
1/0020004/00266		Grundstück Nr. 105/301, KG-Nr. 06024, Sonstige Straßenv				369,41	0,00	0,00	0,00	0,00	369,41
1/0020004/00267		Grundstück Nr. 105/373, KG-Nr. 06024, Sonstige Straßenv				1.391,52	0,00	0,00	0,00	0,00	1.391,52
1/0020004/00268		Grundstück Nr. 105/381, KG-Nr. 06024, Sonstige Straßenv				99,84	0,00	0,00	0,00	0,00	99,84
1/0020004/00269		Grundstück Nr. 105/387, KG-Nr. 06024, Sonstige Straßenv				929,76	0,00	0,00	0,00	0,00	929,76
1/0020004/00270		Grundstück Nr. 105/403, KG-Nr. 06024, Sonstige Straßenv				2.293,82	0,00	0,00	0,00	0,00	2.293,82
1/0020004/00271		Grundstück Nr. 105/405, KG-Nr. 06024, Sonstige Straßenv				126,05	0,00	0,00	0,00	0,00	126,05
1/0020004/00272		Grundstück Nr. 105/406, KG-Nr. 06024, Sonstige Straßenv				107,33	0,00	0,00	0,00	0,00	107,33
1/0020004/00273		Grundstück Nr. 105/407, KG-Nr. 06024, Sonstige Straßenv				222,14	0,00	0,00	0,00	0,00	222,14
1/0020004/00274		Grundstück Nr. 105/408, KG-Nr. 06024, Sonstige Straßenv				183,46	0,00	0,00	0,00	0,00	183,46
1/0020004/00275		Grundstück Nr. 105/409, KG-Nr. 06024, Sonstige Straßenv				101,09	0,00	0,00	0,00	0,00	101,09
1/0020004/00276		Grundstück Nr. 105/411, KG-Nr. 06024, Sonstige Straßenv				263,33	0,00	0,00	0,00	0,00	263,33
1/0020004/00277		Grundstück Nr. 105/424, KG-Nr. 06024, Sonstige Straßenv				188,45	0,00	0,00	0,00	0,00	188,45
1/0020004/00278		Grundstück Nr. 105/426, KG-Nr. 06024, Sonstige Straßenv				188,45	0,00	0,00	0,00	0,00	188,45
1/0020004/00279		Grundstück Nr. 105/427, KG-Nr. 06024, Sonstige Straßenv				153,50	0,00	0,00	0,00	0,00	153,50
1/0020004/00280		Grundstück Nr. 105/428, KG-Nr. 06024, Sonstige Straßenv				92,35	0,00	0,00	0,00	0,00	92,35
1/0020004/00281		Grundstück Nr. 105/429, KG-Nr. 06024, Sonstige Straßenv				92,35	0,00	0,00	0,00	0,00	92,35
1/0020004/00282		Grundstück Nr. 105/430, KG-Nr. 06024, Sonstige Straßenv				92,35	0,00	0,00	0,00	0,00	92,35
1/0020004/00283		Grundstück Nr. 105/431, KG-Nr. 06024, Sonstige Straßenv				123,55	0,00	0,00	0,00	0,00	123,55
1/0020004/00284		Grundstück Nr. 105/432, KG-Nr. 06024, Sonstige Straßenv				175,97	0,00	0,00	0,00	0,00	175,97
1/0020004/00285		Grundstück Nr. 105/433, KG-Nr. 06024, Sonstige Straßenv				121,06	0,00	0,00	0,00	0,00	121,06
1/0020004/00286		Grundstück Nr. 105/434, KG-Nr. 06024, Sonstige Straßenv				152,26	0,00	0,00	0,00	0,00	152,26
1/0020004/00287		Grundstück Nr. 105/435, KG-Nr. 06024, Sonstige Straßenv				204,67	0,00	0,00	0,00	0,00	204,67
1/0020004/00288		Grundstück Nr. 105/436, KG-Nr. 06024, Sonstige Straßenv				92,35	0,00	0,00	0,00	0,00	92,35
1/0020004/00289		Grundstück Nr. 105/437, KG-Nr. 06024, Sonstige Straßenv				92,35	0,00	0,00	0,00	0,00	92,35
1/0020004/00290		Grundstück Nr. 105/438, KG-Nr. 06024, Sonstige Straßenv				92,35	0,00	0,00	0,00	0,00	92,35
1/0020004/00291		Grundstück Nr. 105/439, KG-Nr. 06024, Sonstige Straßenv				152,26	0,00	0,00	0,00	0,00	152,26
1/0020004/00292		Grundstück Nr. 105/492, KG-Nr. 06024, Sonstige Straßenv				121,06	0,00	0,00	0,00	0,00	121,06
1/0020004/00293		Grundstück Nr. 105/494, KG-Nr. 06024, Sonstige Straßenv				4.837,25	0,00	0,00	0,00	0,00	4.837,25
1/0020004/00294		Grundstück Nr. 105/538, KG-Nr. 06024, Sonstige Straßenv				740,06	0,00	0,00	0,00	0,00	740,06
1/0020004/00295		Grundstück Nr. 105/56, KG-Nr. 06024, Sonstige Straßenv				124,80	0,00	0,00	0,00	0,00	124,80
1/0020004/00296		Grundstück Nr. 105/61, KG-Nr. 06024, Sonstige Straßenv				81,12	0,00	0,00	0,00	0,00	81,12
1/0020004/00297		Grundstück Nr. 105/624, KG-Nr. 06024, Sonstige Straßenv				1.384,03	0,00	0,00	0,00	0,00	1.384,03

Ansatz	MVAG	Bezeichnung	Inbetrieb-	RND	ND	Buchwert	Zugänge/	Abgänge/	Wertaufholung+/	Abschreibung	Buchwert
	Konto		nahme			31.12.2020	+ Umbuchungen -	-	Wertminderung-		31.12.2021
1/0020004/00298		Grundstück Nr. 105/63, KG-Nr. 06024, Sonstige Straßenv				81,12	0,00	0,00	0,00	0,00	81,12
1/0020004/00299		Grundstück Nr. 105/651, KG-Nr. 06024, Sonstige Straßenv				3.842,59	0,00	0,00	0,00	0,00	3.842,59
1/0020004/00300		Grundstück Nr. 105/652, KG-Nr. 06024, Sonstige Straßenv				938,50	0,00	0,00	0,00	0,00	938,50
1/0020004/00301		Grundstück Nr. 105/68, KG-Nr. 06024, Sonstige Straßenv				527,90	0,00	0,00	0,00	0,00	527,90
1/0020004/00302		Grundstück Nr. 105/79, KG-Nr. 06024, Sonstige Straßenv				122,30	0,00	0,00	0,00	0,00	122,30
1/0020004/00303		Grundstück Nr. 105/80, KG-Nr. 06024, Sonstige Straßenv				122,30	0,00	0,00	0,00	0,00	122,30
1/0020004/00304		Grundstück Nr. 105/81, KG-Nr. 06024, Sonstige Straßenv				148,51	0,00	0,00	0,00	0,00	148,51
1/0020004/00305		Grundstück Nr. 105/814, KG-Nr. 06024, Sonstige Straßenv				2.383,68	0,00	0,00	0,00	0,00	2.383,68
1/0020004/00306		Grundstück Nr. 105/849, KG-Nr. 06024, Sonstige Straßenv				383,14	0,00	0,00	0,00	0,00	383,14
1/0020004/00307		Grundstück Nr. 105/862, KG-Nr. 06024, Sonstige Straßenv				152,26	0,00	0,00	0,00	0,00	152,26
1/0020004/00308		Grundstück Nr. 105/865, KG-Nr. 06024, Sonstige Straßenv				87,36	0,00	0,00	0,00	0,00	87,36
1/0020004/00309		Grundstück Nr. 105/866, KG-Nr. 06024, Sonstige Straßenv				87,36	0,00	0,00	0,00	0,00	87,36
1/0020004/00310		Grundstück Nr. 105/869, KG-Nr. 06024, Sonstige Straßenv				4.401,70	0,00	0,00	0,00	0,00	4.401,70
1/0020004/00311		Grundstück Nr. 105/871, KG-Nr. 06024, Sonstige Straßenv				205,92	0,00	0,00	0,00	0,00	205,92
1/0020004/00312		Grundstück Nr. 105/872, KG-Nr. 06024, Sonstige Straßenv				121,06	0,00	0,00	0,00	0,00	121,06
1/0020004/00313		Grundstück Nr. 105/874, KG-Nr. 06024, Sonstige Straßenv				127,30	0,00	0,00	0,00	0,00	127,30
1/0020004/00314		Grundstück Nr. 105/875, KG-Nr. 06024, Sonstige Straßenv				138,53	0,00	0,00	0,00	0,00	138,53
1/0020004/00315		Grundstück Nr. 105/887, KG-Nr. 06024, Sonstige Straßenv				4,99	0,00	0,00	0,00	0,00	4,99
1/0020004/00316		Grundstück Nr. 105/888, KG-Nr. 06024, Sonstige Straßenv				9,98	0,00	0,00	0,00	0,00	9,98
1/0020004/00318		Grundstück Nr. 106/3, KG-Nr. 06024, Sonstige Straßenverl				0,00	0,00	0,00	0,00	0,00	0,00
1/0020004/00319		Grundstück Nr. 106/6, KG-Nr. 06024, Sonstige Straßenverl				33,70	0,00	0,00	0,00	0,00	33,70
1/0020004/00320		Grundstück Nr. 11/245, KG-Nr. 06024, Sonstige Straßenv				4.442,88	0,00	0,00	0,00	0,00	4.442,88
1/0020004/00321		Grundstück Nr. 11/246, KG-Nr. 06024, Sonstige Straßenv				5.073,12	0,00	0,00	0,00	0,00	5.073,12
1/0020004/00322		Grundstück Nr. 11/247, KG-Nr. 06024, Sonstige Straßenv				4.969,54	0,00	0,00	0,00	0,00	4.969,54
1/0020004/00323		Grundstück Nr. 11/248, KG-Nr. 06024, Sonstige Straßenv				4.361,76	0,00	0,00	0,00	0,00	4.361,76
1/0020004/00324		Grundstück Nr. 11/250, KG-Nr. 06024, Sonstige Straßenv				1.305,41	0,00	0,00	0,00	0,00	1.305,41
1/0020004/00325		Grundstück Nr. 11/251, KG-Nr. 06024, Sonstige Straßenv				953,47	0,00	0,00	0,00	0,00	953,47
1/0020004/00326		Grundstück Nr. 11/252, KG-Nr. 06024, Sonstige Straßenv				987,17	0,00	0,00	0,00	0,00	987,17
1/0020004/00327		Grundstück Nr. 11/253, KG-Nr. 06024, Sonstige Straßenv				3.811,39	0,00	0,00	0,00	0,00	3.811,39
1/0020004/00330		Grundstück Nr. 11/283, KG-Nr. 06024, Sonstige Straßenv				4.149,60	0,00	0,00	0,00	0,00	4.149,60
1/0020004/00331		Grundstück Nr. 11/297, KG-Nr. 06024, Sonstige Straßenv				1.090,75	0,00	0,00	0,00	0,00	1.090,75
1/0020004/00332		Grundstück Nr. 11/298, KG-Nr. 06024, Sonstige Straßenv				2.137,82	0,00	0,00	0,00	0,00	2.137,82
1/0020004/00333		Grundstück Nr. 133, KG-Nr. 06024, Sonstige Straßenverke				3.402,05	0,00	0,00	0,00	0,00	3.402,05
1/0020004/00334		Grundstück Nr. 135, KG-Nr. 06024, Sonstige Straßenverke				737,57	0,00	0,00	0,00	0,00	737,57
1/0020004/00335		Grundstück Nr. 15/10, KG-Nr. 06024, Sonstige Straßenverl				17.674,18	0,00	0,00	0,00	0,00	17.674,18
1/0020004/00336		Grundstück Nr. 15/11, KG-Nr. 06024, Sonstige Straßenverl				20.418,53	0,00	0,00	0,00	0,00	20.418,53
1/0020004/00342		Grundstück Nr. 15/9, KG-Nr. 06024, Sonstige Straßenverke				8.511,36	0,00	0,00	0,00	0,00	8.511,36
1/0020004/00343		Grundstück Nr. 160/17, KG-Nr. 06024, Sonstige Straßenv				11.097,22	0,00	0,00	0,00	0,00	11.097,22
1/0020004/00344		Grundstück Nr. 160/18, KG-Nr. 06024, Sonstige Straßenv				3.127,49	0,00	0,00	0,00	0,00	3.127,49

Ansatz	MVAG	Bezeichnung	Inbetrieb-	RND	ND	Buchwert	Zugänge/	Abgänge/	Wertaufholung+/	Abschreibung	Buchwert
	Konto		nahme			31.12.2020	+ Umbuchungen -	-	Wertminderung-		31.12.2021
1/0020004/00345		Grundstück Nr. 160/35, KG-Nr. 06024, Sonstige Straßenve	01.01.1900			2.421,12	0,00	0,00	0,00	0,00	2.421,12
1/0020004/00346		Grundstück Nr. 160/36, KG-Nr. 06024, Sonstige Straßenve	01.01.1900			7.817,47	0,00	0,00	0,00	0,00	7.817,47
1/0020004/00348		Grundstück Nr. 162/3, KG-Nr. 06024, Sonstige Straßenverl	01.01.1900			12.317,76	0,00	0,00	0,00	0,00	12.317,76
1/0020004/00350		Grundstück Nr. 169/23, KG-Nr. 06024, Sonstige Straßenve	01.01.1900			5.522,40	0,00	0,00	0,00	0,00	5.522,40
1/0020004/00351		Grundstück Nr. 169/26, KG-Nr. 06024, Sonstige Straßenve	01.01.1900			1.290,43	0,00	0,00	0,00	0,00	1.290,43
1/0020004/00352		Grundstück Nr. 173/15, KG-Nr. 06024, Sonstige Straßenve	01.01.1900			2.987,71	0,00	0,00	0,00	0,00	2.987,71
1/0020004/00355		Grundstück Nr. 24/106, KG-Nr. 06024, Sonstige Straßenve	01.01.1900			20.927,71	0,00	0,00	0,00	0,00	20.927,71
1/0020004/00356		Grundstück Nr. 24/196, KG-Nr. 06024, Sonstige Straßenve	01.01.1900			16.418,69	0,00	0,00	0,00	0,00	16.418,69
1/0020004/00359		Grundstück Nr. 24/220, KG-Nr. 06024, Sonstige Straßenve	01.01.1900			64,90	0,00	0,00	0,00	0,00	64,90
1/0020004/00360		Grundstück Nr. 24/222, KG-Nr. 06024, Sonstige Straßenve	01.01.1900			1.708,51	0,00	0,00	0,00	0,00	1.708,51
1/0020004/00365		Grundstück Nr. 28/263, KG-Nr. 06024, Sonstige Straßenve	01.01.1900			1.730,98	0,00	0,00	0,00	0,00	1.730,98
1/0020004/00366		Grundstück Nr. 28/265, KG-Nr. 06024, Sonstige Straßenve	01.01.1900			1.770,91	0,00	0,00	0,00	0,00	1.770,91
1/0020004/00367		Grundstück Nr. 28/266, KG-Nr. 06024, Sonstige Straßenve	01.01.1900			783,74	0,00	0,00	0,00	0,00	783,74
1/0020004/00368		Grundstück Nr. 28/267, KG-Nr. 06024, Sonstige Straßenve	01.01.1900			9.594,62	0,00	0,00	0,00	0,00	9.594,62
1/0020004/00369		Grundstück Nr. 28/269, KG-Nr. 06024, Sonstige Straßenve	01.01.1900			1.842,05	0,00	0,00	0,00	0,00	1.842,05
1/0020004/00370		Grundstück Nr. 28/270, KG-Nr. 06024, Sonstige Straßenve	01.01.1900			562,85	0,00	0,00	0,00	0,00	562,85
1/0020004/00371		Grundstück Nr. 28/271, KG-Nr. 06024, Sonstige Straßenve	01.01.1900			10.197,41	0,00	0,00	0,00	0,00	10.197,41
1/0020004/00372		Grundstück Nr. 28/273, KG-Nr. 06024, Sonstige Straßenve	01.01.1900			2.016,77	0,00	0,00	0,00	0,00	2.016,77
1/0020004/00373		Grundstück Nr. 28/275, KG-Nr. 06024, Sonstige Straßenve	01.01.1900			2.066,69	0,00	0,00	0,00	0,00	2.066,69
1/0020004/00374		Grundstück Nr. 28/348, KG-Nr. 06024, Sonstige Straßenve	01.01.1900			756,29	0,00	0,00	0,00	0,00	756,29
1/0020004/00375		Grundstück Nr. 28/349, KG-Nr. 06024, Sonstige Straßenve	01.01.1900			594,05	0,00	0,00	0,00	0,00	594,05
1/0020004/00376		Grundstück Nr. 28/350, KG-Nr. 06024, Sonstige Straßenve	01.01.1900			420,58	0,00	0,00	0,00	0,00	420,58
1/0020004/00377		Grundstück Nr. 28/351, KG-Nr. 06024, Sonstige Straßenve	01.01.1900			107,33	0,00	0,00	0,00	0,00	107,33
1/0020004/00378		Grundstück Nr. 28/356, KG-Nr. 06024, Sonstige Straßenve	01.01.1900			3.032,64	0,00	0,00	0,00	0,00	3.032,64
1/0020004/00379		Grundstück Nr. 28/370, KG-Nr. 06024, Sonstige Straßenve	01.01.1900			1.208,06	0,00	0,00	0,00	0,00	1.208,06
1/0020004/00380		Grundstück Nr. 28/386, KG-Nr. 06024, Sonstige Straßenve	01.01.1900			2.411,14	0,00	0,00	0,00	0,00	2.411,14
1/0020004/00381		Grundstück Nr. 28/394, KG-Nr. 06024, Sonstige Straßenve	01.01.1900			368,16	0,00	0,00	0,00	0,00	368,16
1/0020004/00382		Grundstück Nr. 28/397, KG-Nr. 06024, Sonstige Straßenve	01.01.1900			323,23	0,00	0,00	0,00	0,00	323,23
1/0020004/00383		Grundstück Nr. 29/102, KG-Nr. 06024, Sonstige Straßenve	01.01.1900			3.706,56	0,00	0,00	0,00	0,00	3.706,56
1/0020004/00384		Grundstück Nr. 29/103, KG-Nr. 06024, Sonstige Straßenve	01.01.1900			3.430,75	0,00	0,00	0,00	0,00	3.430,75
1/0020004/00385		Grundstück Nr. 29/105, KG-Nr. 06024, Sonstige Straßenve	01.01.1900			914,78	0,00	0,00	0,00	0,00	914,78
1/0020004/00386		Grundstück Nr. 29/106, KG-Nr. 06024, Sonstige Straßenve	01.01.1900			891,07	0,00	0,00	0,00	0,00	891,07
1/0020004/00387		Grundstück Nr. 29/107, KG-Nr. 06024, Sonstige Straßenve	01.01.1900			1.495,10	0,00	0,00	0,00	0,00	1.495,10
1/0020004/00388		Grundstück Nr. 29/108, KG-Nr. 06024, Sonstige Straßenve	01.01.1900			371,90	0,00	0,00	0,00	0,00	371,90
1/0020004/00391		Grundstück Nr. 29/133, KG-Nr. 06024, Sonstige Straßenve	01.01.1900			224,64	0,00	0,00	0,00	0,00	224,64
1/0020004/00392		Grundstück Nr. 29/134, KG-Nr. 06024, Sonstige Straßenve	01.01.1900			78,62	0,00	0,00	0,00	0,00	78,62
1/0020004/00394		Grundstück Nr. 31/226, KG-Nr. 06024, Sonstige Straßenve	01.01.1900			876,10	0,00	0,00	0,00	0,00	876,10
1/0020004/00395		Grundstück Nr. 31/227, KG-Nr. 06024, Sonstige Straßenve	01.01.1900			607,78	0,00	0,00	0,00	0,00	607,78
1/0020004/00396		Grundstück Nr. 31/228, KG-Nr. 06024, Sonstige Straßenve	01.01.1900			973,44	0,00	0,00	0,00	0,00	973,44

Ansatz	MVAG	Bezeichnung	Inbetrieb-	RND	ND	Buchwert	Zugänge/	Abgänge/	Wertaufholung+/	Abschreibung	Buchwert
	Konto		nahme			31.12.2020	+ Umbuchungen -	-	Wertminderung-		31.12.2021
1/0020004/00397		Grundstück Nr. 31/228, KG-Nr. 06024, Sonstige Stra�enve	01.01.1900			12,48	0,00	0,00	0,00	0,00	12,48
1/0020004/00398		Grundstück Nr. 31/229, KG-Nr. 06024, Sonstige Stra�enve	01.01.1900			6.688,03	0,00	0,00	0,00	0,00	6.688,03
1/0020004/00399		Grundstück Nr. 31/230, KG-Nr. 06024, Sonstige Stra�enve	01.01.1900			1.842,05	0,00	0,00	0,00	0,00	1.842,05
1/0020004/00400		Grundstück Nr. 31/231, KG-Nr. 06024, Sonstige Stra�enve	01.01.1900			1.884,48	0,00	0,00	0,00	0,00	1.884,48
1/0020004/00401		Grundstück Nr. 31/232, KG-Nr. 06024, Sonstige Stra�enve	01.01.1900			1.149,41	0,00	0,00	0,00	0,00	1.149,41
1/0020004/00402		Grundstück Nr. 31/233, KG-Nr. 06024, Sonstige Stra�enve	01.01.1900			7.179,74	0,00	0,00	0,00	0,00	7.179,74
1/0020004/00403		Grundstück Nr. 31/234, KG-Nr. 06024, Sonstige Stra�enve	01.01.1900			1.188,10	0,00	0,00	0,00	0,00	1.188,10
1/0020004/00404		Grundstück Nr. 31/235, KG-Nr. 06024, Sonstige Stra�enve	01.01.1900			1.617,41	0,00	0,00	0,00	0,00	1.617,41
1/0020004/00405		Grundstück Nr. 31/236, KG-Nr. 06024, Sonstige Stra�enve	01.01.1900			14,98	0,00	0,00	0,00	0,00	14,98
1/0020004/00406		Grundstück Nr. 31/236, KG-Nr. 06024, Sonstige Stra�enve	01.01.1900			2.019,26	0,00	0,00	0,00	0,00	2.019,26
1/0020004/00407		Grundstück Nr. 31/237, KG-Nr. 06024, Sonstige Stra�enve	01.01.1900			1.158,14	0,00	0,00	0,00	0,00	1.158,14
1/0020004/00410		Grundstück Nr. 31/254, KG-Nr. 06024, Sonstige Stra�enve	01.01.1900			1.829,57	0,00	0,00	0,00	0,00	1.829,57
1/0020004/00412		Grundstück Nr. 33/4, KG-Nr. 06024, Sonstige Stra�enverke	01.01.1900			278,30	0,00	0,00	0,00	0,00	278,30
1/0020004/00414		Grundstück Nr. 34/23, KG-Nr. 06024, Sonstige Stra�enverl	01.01.1900			5.176,70	0,00	0,00	0,00	0,00	5.176,70
1/0020004/00423		Grundstück Nr. 40/4, KG-Nr. 06024, Sonstige Stra�enverke	01.01.1900			53,66	0,00	0,00	0,00	0,00	53,66
1/0020004/00424		Grundstück Nr. 40/8, KG-Nr. 06024, Sonstige Stra�enverke	01.01.1900			1.651,10	0,00	0,00	0,00	0,00	1.651,10
1/0020004/00425		Grundstück Nr. 41/100, KG-Nr. 06024, Sonstige Stra�enve	01.01.1900			4.062,24	0,00	0,00	0,00	0,00	4.062,24
1/0020004/00426		Grundstück Nr. 41/103, KG-Nr. 06024, Sonstige Stra�enve	01.01.1900			953,47	0,00	0,00	0,00	0,00	953,47
1/0020004/00427		Grundstück Nr. 41/110, KG-Nr. 06024, Sonstige Stra�enve	01.01.1900			913,54	0,00	0,00	0,00	0,00	913,54
1/0020004/00428		Grundstück Nr. 41/14, KG-Nr. 06024, Sonstige Stra�enverl	01.01.1900			15.156,96	0,00	0,00	0,00	0,00	15.156,96
1/0020004/00431		Grundstück Nr. 41/17, KG-Nr. 06024, Sonstige Stra�enverl	01.01.1900			1.404,00	0,00	0,00	0,00	0,00	1.404,00
1/0020004/00433		Grundstück Nr. 41/2, KG-Nr. 06024, Sonstige, Bahnhofplat	01.01.1900			26.170,56	0,00	0,00	0,00	0,00	26.170,56
1/0020004/00434		Grundstück Nr. 41/4, KG-Nr. 06024, Sonstige Stra�enverke	01.01.1900			813,70	0,00	0,00	0,00	0,00	813,70
1/0020004/00435		Grundstück Nr. 41/40, KG-Nr. 06024, Sonstige Stra�enverl	01.01.1900			856,13	0,00	0,00	0,00	0,00	856,13
1/0020004/00436		Grundstück Nr. 41/46, KG-Nr. 06024, Sonstige Stra�enverl	01.01.1900			1.208,06	0,00	0,00	0,00	0,00	1.208,06
1/0020004/00437		Grundstück Nr. 41/50, KG-Nr. 06024, Sonstige Stra�enverl	01.01.1900			1.038,34	0,00	0,00	0,00	0,00	1.038,34
1/0020004/00438		Grundstück Nr. 41/7, KG-Nr. 06024, Sonstige Stra�enverke	01.01.1900			1.064,54	0,00	0,00	0,00	0,00	1.064,54
1/0020004/00440		Grundstück Nr. 43/17, KG-Nr. 06024, Sonstige Stra�enverl	01.01.1900			595,30	0,00	0,00	0,00	0,00	595,30
1/0020004/00441		Grundstück Nr. 43/205, KG-Nr. 06024, Sonstige Stra�enve	01.01.1900			67,39	0,00	0,00	0,00	0,00	67,39
1/0020004/00442		Grundstück Nr. 43/207, KG-Nr. 06024, Sonstige Stra�enve	01.01.1900			59,90	0,00	0,00	0,00	0,00	59,90
1/0020004/00443		Grundstück Nr. 43/299, KG-Nr. 06024, Sonstige Stra�enve	01.01.1900			29,95	0,00	0,00	0,00	0,00	29,95
1/0020004/00444		Grundstück Nr. 43/358, KG-Nr. 06024, Sonstige, Hauptstra	01.01.1900			678,91	0,00	0,00	0,00	0,00	678,91
1/0020004/00445		Grundstück Nr. 43/402, KG-Nr. 06024, Sonstige Stra�enve	01.01.1900			1.520,06	0,00	0,00	0,00	0,00	1.520,06
1/0020004/00446		Grundstück Nr. 43/417, KG-Nr. 06024, Sonstige Stra�enve	01.01.1900			179,71	0,00	0,00	0,00	0,00	179,71
1/0020004/00447		Grundstück Nr. 43/418, KG-Nr. 06024, Sonstige Stra�enve	01.01.1900			152,26	0,00	0,00	0,00	0,00	152,26
1/0020004/00449		Grundstück Nr. 43/420, KG-Nr. 06024, Sonstige Stra�enve	01.01.1900			112,32	0,00	0,00	0,00	0,00	112,32
1/0020004/00451		Grundstück Nr. 43/422, KG-Nr. 06024, Sonstige Stra�enve	01.01.1900			112,32	0,00	0,00	0,00	0,00	112,32
1/0020004/00454		Grundstück Nr. 43/424, KG-Nr. 06024, Sonstige Stra�enve	01.01.1900			193,44	0,00	0,00	0,00	0,00	193,44
1/0020004/00455		Grundstück Nr. 43/425, KG-Nr. 06024, Sonstige Stra�enve	01.01.1900			185,95	0,00	0,00	0,00	0,00	185,95

Ansatz	MVAG	Bezeichnung	Inbetrieb-	RND	ND	Buchwert	Zugänge/	Abgänge/	Wertaufholung+/	Abschreibung	Buchwert
	Konto		nahme			31.12.2020	+ Umbuchungen -	-	Wertminderung-		31.12.2021
1/0020004/00457		Grundstück Nr. 43/427, KG-Nr. 06024, Sonstige Straßense	01.01.1900			97,34	0,00	0,00	0,00	0,00	97,34
1/0020004/00459		Grundstück Nr. 43/429, KG-Nr. 06024, Sonstige Straßense	01.01.1900			97,34	0,00	0,00	0,00	0,00	97,34
1/0020004/00461		Grundstück Nr. 43/431, KG-Nr. 06024, Sonstige Straßense	01.01.1900			89,86	0,00	0,00	0,00	0,00	89,86
1/0020004/00463		Grundstück Nr. 43/433, KG-Nr. 06024, Sonstige Straßense	01.01.1900			89,86	0,00	0,00	0,00	0,00	89,86
1/0020004/00465		Grundstück Nr. 43/435, KG-Nr. 06024, Sonstige Straßense	01.01.1900			89,86	0,00	0,00	0,00	0,00	89,86
1/0020004/00467		Grundstück Nr. 43/437, KG-Nr. 06024, Sonstige Straßense	01.01.1900			89,86	0,00	0,00	0,00	0,00	89,86
1/0020004/00469		Grundstück Nr. 43/439, KG-Nr. 06024, Sonstige Straßense	01.01.1900			97,34	0,00	0,00	0,00	0,00	97,34
1/0020004/00471		Grundstück Nr. 43/441, KG-Nr. 06024, Sonstige Straßense	01.01.1900			97,34	0,00	0,00	0,00	0,00	97,34
1/0020004/00473		Grundstück Nr. 43/443, KG-Nr. 06024, Sonstige Straßense	01.01.1900			89,86	0,00	0,00	0,00	0,00	89,86
1/0020004/00475		Grundstück Nr. 43/445, KG-Nr. 06024, Sonstige Straßense	01.01.1900			89,86	0,00	0,00	0,00	0,00	89,86
1/0020004/00477		Grundstück Nr. 43/447, KG-Nr. 06024, Sonstige Straßense	01.01.1900			89,86	0,00	0,00	0,00	0,00	89,86
1/0020004/00479		Grundstück Nr. 43/449, KG-Nr. 06024, Sonstige Straßense	01.01.1900			89,86	0,00	0,00	0,00	0,00	89,86
1/0020004/00481		Grundstück Nr. 43/451, KG-Nr. 06024, Sonstige Straßense	01.01.1900			162,24	0,00	0,00	0,00	0,00	162,24
1/0020004/00485		Grundstück Nr. 43/458, KG-Nr. 06024, Sonstige Straßense	01.01.1900			179,71	0,00	0,00	0,00	0,00	179,71
1/0020004/00486		Grundstück Nr. 43/462, KG-Nr. 06024, Sonstige, Bahnhofp	01.01.1900			142,27	0,00	0,00	0,00	0,00	142,27
1/0020004/00487		Grundstück Nr. 43/464, KG-Nr. 06024, Sonstige, Bahnhofp	01.01.1900			1.531,30	0,00	0,00	0,00	0,00	1.531,30
1/0020004/00488		Grundstück Nr. 43/47, KG-Nr. 06024, Sonstige Straßenverl	01.01.1900			247,10	0,00	0,00	0,00	0,00	247,10
1/0020004/00489		Grundstück Nr. 43/486, KG-Nr. 06024, Sonstige Straßense	01.01.1900			781,25	0,00	0,00	0,00	0,00	781,25
1/0020004/00490		Grundstück Nr. 43/505, KG-Nr. 06024, Sonstige Straßense	01.01.1900			2.578,37	0,00	0,00	0,00	0,00	2.578,37
1/0020004/00491		Grundstück Nr. 43/506, KG-Nr. 06024, Sonstige Straßense	01.01.1900			187,20	0,00	0,00	0,00	0,00	187,20
1/0020004/00492		Grundstück Nr. 43/512, KG-Nr. 06024, Sonstige Straßense	01.01.1900			1.396,51	0,00	0,00	0,00	0,00	1.396,51
1/0020004/00493		Grundstück Nr. 43/518, KG-Nr. 06024, Sonstige Straßense	01.01.1900			143,52	0,00	0,00	0,00	0,00	143,52
1/0020004/00494		Grundstück Nr. 43/525, KG-Nr. 06024, Sonstige Straßense	01.01.1900			565,34	0,00	0,00	0,00	0,00	565,34
1/0020004/00495		Grundstück Nr. 43/549, KG-Nr. 06024, Sonstige Straßense	01.01.1900			1.663,58	0,00	0,00	0,00	0,00	1.663,58
1/0020004/00496		Grundstück Nr. 43/555, KG-Nr. 06024, Sonstige Straßense	01.01.1900			1.538,78	0,00	0,00	0,00	0,00	1.538,78
1/0020004/00497		Grundstück Nr. 43/560, KG-Nr. 06024, Sonstige Straßense	01.01.1900			1.317,89	0,00	0,00	0,00	0,00	1.317,89
1/0020004/00498		Grundstück Nr. 43/564, KG-Nr. 06024, Sonstige Straßense	01.01.1900			812,45	0,00	0,00	0,00	0,00	812,45
1/0020004/00499		Grundstück Nr. 43/590, KG-Nr. 06024, Sonstige Straßense	01.01.1900			738,82	0,00	0,00	0,00	0,00	738,82
1/0020004/00500		Grundstück Nr. 43/613, KG-Nr. 06024, Sonstige Straßense	01.01.1900			52,42	0,00	0,00	0,00	0,00	52,42
1/0020004/00501		Grundstück Nr. 43/679, KG-Nr. 06024, Sonstige Straßense	01.01.1900			3.360,86	0,00	0,00	0,00	0,00	3.360,86
1/0020004/00502		Grundstück Nr. 43/680, KG-Nr. 06024, Sonstige Straßense	01.01.1900			4.942,08	0,00	0,00	0,00	0,00	4.942,08
1/0020004/00504		Grundstück Nr. 44/101, KG-Nr. 06024, Sonstige, Hauptstra	01.01.1900			1.144,42	0,00	0,00	0,00	0,00	1.144,42
1/0020004/00505		Grundstück Nr. 44/11, KG-Nr. 06024, Sonstige Straßenverl	01.01.1900			3.102,53	0,00	0,00	0,00	0,00	3.102,53
1/0020004/00508		Grundstück Nr. 44/130, KG-Nr. 06024, Sonstige Straßense	01.01.1900			1.043,33	0,00	0,00	0,00	0,00	1.043,33
1/0020004/00509		Grundstück Nr. 44/135, KG-Nr. 06024, Sonstige Straßense	01.01.1900			1.168,13	0,00	0,00	0,00	0,00	1.168,13
1/0020004/00510		Grundstück Nr. 44/165, KG-Nr. 06024, Sonstige Straßense	01.01.1900			1.106,98	0,00	0,00	0,00	0,00	1.106,98
1/0020004/00511		Grundstück Nr. 44/20, KG-Nr. 06024, Sonstige Straßenverl	01.01.1900			894,82	0,00	0,00	0,00	0,00	894,82
1/0020004/00515		Grundstück Nr. 44/3, KG-Nr. 06024, Sonstige Straßenverke	01.01.1900			1.301,66	0,00	0,00	0,00	0,00	1.301,66
1/0020004/00516		Grundstück Nr. 44/32, KG-Nr. 06024, Sonstige Straßenverl	01.01.1900			736,32	0,00	0,00	0,00	0,00	736,32

Ansatz	MVAG	Bezeichnung	Inbetrieb-	RND	ND	Buchwert	Zugänge/	Abgänge/	Wertaufholung+/	Abschreibung	Buchwert
	Konto		nahme			31.12.2020	+ Umbuchungen -	-	Wertminderung-		31.12.2021
1/0020004/00517		Grundstück Nr. 44/6, KG-Nr. 06024, Sonstige Straßenverke	01.01.1900			1.370,30	0,00	0,00	0,00	0,00	1.370,30
1/0020004/00518		Grundstück Nr. 44/70, KG-Nr. 06024, Sonstige Straßenverl	01.01.1900			2.193,98	0,00	0,00	0,00	0,00	2.193,98
1/0020004/00519		Grundstück Nr. 44/76, KG-Nr. 06024, Sonstige Straßenverl	01.01.1900			1.220,54	0,00	0,00	0,00	0,00	1.220,54
1/0020004/00520		Grundstück Nr. 45/1, KG-Nr. 06024, Sonstige Straßenverke	01.01.1900			8.550,05	0,00	0,00	0,00	0,00	8.550,05
1/0020004/00521		Grundstück Nr. 45/16, KG-Nr. 06024, Sonstige Straßenverl	01.01.1900			8,74	0,00	0,00	0,00	0,00	8,74
1/0020004/00522		Grundstück Nr. 45/3, KG-Nr. 06024, Sonstige Straßenverke	01.01.1900			678,91	0,00	0,00	0,00	0,00	678,91
1/0020004/00524		Grundstück Nr. 45/93, KG-Nr. 06024, Sonstige Straßenverl	01.01.1900			1.119,46	0,00	0,00	0,00	0,00	1.119,46
1/0020004/00525		Grundstück Nr. 46/1, KG-Nr. 06024, Sonstige Straßenverke	01.01.1900			8.834,59	0,00	0,00	0,00	0,00	8.834,59
1/0020004/00526		Grundstück Nr. 46/18, KG-Nr. 06024, Sonstige Straßenverl	01.01.1900			253,34	0,00	0,00	0,00	0,00	253,34
1/0020004/00527		Grundstück Nr. 46/19, KG-Nr. 06024, Sonstige Straßenverl	01.01.1900			17.999,90	0,00	0,00	0,00	0,00	17.999,90
1/0020004/00528		Grundstück Nr. 46/5, KG-Nr. 06024, Sonstige Straßenverke	01.01.1900			2.942,78	0,00	0,00	0,00	0,00	2.942,78
1/0020004/00529		Grundstück Nr. 48/10, KG-Nr. 06024, Sonstige Straßenverl	01.01.1900			3.468,19	0,00	0,00	0,00	0,00	3.468,19
1/0020004/00530		Grundstück Nr. 48/12, KG-Nr. 06024, Sonstige Straßenverl	01.01.1900			3.481,92	0,00	0,00	0,00	0,00	3.481,92
1/0020004/00533		Grundstück Nr. 48/2, KG-Nr. 06024, Sonstige Straßenverke	01.01.1900			6.651,84	0,00	0,00	0,00	0,00	6.651,84
1/0020004/00534		Grundstück Nr. 48/258, KG-Nr. 06024, Sonstige Straßenve	01.01.1900			6.905,18	0,00	0,00	0,00	0,00	6.905,18
1/0020004/00535		Grundstück Nr. 48/260, KG-Nr. 06024, Sonstige Straßenve	01.01.1900			7.676,45	0,00	0,00	0,00	0,00	7.676,45
1/0020004/00536		Grundstück Nr. 48/262, KG-Nr. 06024, Sonstige Straßenve	01.01.1900			4.977,02	0,00	0,00	0,00	0,00	4.977,02
1/0020004/00537		Grundstück Nr. 48/264, KG-Nr. 06024, Sonstige Straßenve	01.01.1900			1.656,10	0,00	0,00	0,00	0,00	1.656,10
1/0020004/00538		Grundstück Nr. 48/265, KG-Nr. 06024, Sonstige Straßenve	01.01.1900			6.100,22	0,00	0,00	0,00	0,00	6.100,22
1/0020004/00539		Grundstück Nr. 48/270, KG-Nr. 06024, Sonstige Straßenve	01.01.1900			1.198,08	0,00	0,00	0,00	0,00	1.198,08
1/0020004/00540		Grundstück Nr. 48/275, KG-Nr. 06024, Sonstige Straßenve	01.01.1900			1.198,08	0,00	0,00	0,00	0,00	1.198,08
1/0020004/00543		Grundstück Nr. 48/281, KG-Nr. 06024, Sonstige Straßenve	01.01.1900			1.198,08	0,00	0,00	0,00	0,00	1.198,08
1/0020004/00544		Grundstück Nr. 48/284, KG-Nr. 06024, Sonstige Straßenve	01.01.1900			1.198,08	0,00	0,00	0,00	0,00	1.198,08
1/0020004/00545		Grundstück Nr. 48/286, KG-Nr. 06024, Sonstige Straßenve	01.01.1900			4.806,05	0,00	0,00	0,00	0,00	4.806,05
1/0020004/00546		Grundstück Nr. 48/3, KG-Nr. 06024, Sonstige Straßenverke	01.01.1900			16.825,54	0,00	0,00	0,00	0,00	16.825,54
1/0020004/00549		Grundstück Nr. 48/38, KG-Nr. 06024, Sonstige Straßenverl	01.01.1900			1.704,77	0,00	0,00	0,00	0,00	1.704,77
1/0020004/00550		Grundstück Nr. 48/40, KG-Nr. 06024, Sonstige Straßenverl	01.01.1900			1.941,89	0,00	0,00	0,00	0,00	1.941,89
1/0020004/00551		Grundstück Nr. 48/434, KG-Nr. 06024, Sonstige Straßenve	01.01.1900			9.456,10	0,00	0,00	0,00	0,00	9.456,10
1/0020004/00552		Grundstück Nr. 48/435, KG-Nr. 06024, Sonstige Straßenve	01.01.1900			1.390,27	0,00	0,00	0,00	0,00	1.390,27
1/0020004/00553		Grundstück Nr. 48/436, KG-Nr. 06024, Sonstige Straßenve	01.01.1900			1.244,26	0,00	0,00	0,00	0,00	1.244,26
1/0020004/00554		Grundstück Nr. 48/437, KG-Nr. 06024, Sonstige Straßenve	01.01.1900			1.390,27	0,00	0,00	0,00	0,00	1.390,27
1/0020004/00555		Grundstück Nr. 48/438, KG-Nr. 06024, Sonstige Straßenve	01.01.1900			1.279,20	0,00	0,00	0,00	0,00	1.279,20
1/0020004/00556		Grundstück Nr. 48/439, KG-Nr. 06024, Sonstige Straßenve	01.01.1900			1.390,27	0,00	0,00	0,00	0,00	1.390,27
1/0020004/00557		Grundstück Nr. 48/440, KG-Nr. 06024, Sonstige Straßenve	01.01.1900			1.239,26	0,00	0,00	0,00	0,00	1.239,26
1/0020004/00558		Grundstück Nr. 48/441, KG-Nr. 06024, Sonstige Straßenve	01.01.1900			1.396,51	0,00	0,00	0,00	0,00	1.396,51
1/0020004/00559		Grundstück Nr. 48/442, KG-Nr. 06024, Sonstige Straßenve	01.01.1900			1.239,26	0,00	0,00	0,00	0,00	1.239,26
1/0020004/00560		Grundstück Nr. 48/443, KG-Nr. 06024, Sonstige Straßenve	01.01.1900			1.390,27	0,00	0,00	0,00	0,00	1.390,27
1/0020004/00561		Grundstück Nr. 48/444, KG-Nr. 06024, Sonstige Straßenve	01.01.1900			1.239,26	0,00	0,00	0,00	0,00	1.239,26
1/0020004/00562		Grundstück Nr. 48/445, KG-Nr. 06024, Sonstige Straßenve	01.01.1900			1.063,30	0,00	0,00	0,00	0,00	1.063,30

Ansatz	MVAG	Bezeichnung	Inbetrieb-	RND	ND	Buchwert	Zugänge/	Abgänge/	Wertaufholung+/	Abschreibung	Buchwert
	Konto		nahme			31.12.2020	+ Umbuchungen	-	Wertminderung-		31.12.2021
1/0020004/00563		Grundstück Nr. 48/446, KG-Nr. 06024, Sonstige Stra�enve	01.01.1900			1.602,43	0,00	0,00	0,00	0,00	1.602,43
1/0020004/00564		Grundst�ck Nr. 48/447, KG-Nr. 06024, Sonstige Stra�enve	01.01.1900			1.602,43	0,00	0,00	0,00	0,00	1.602,43
1/0020004/00565		Grundst�ck Nr. 48/448, KG-Nr. 06024, Sonstige Stra�enve	01.01.1900			1.618,66	0,00	0,00	0,00	0,00	1.618,66
1/0020004/00566		Grundst�ck Nr. 48/449, KG-Nr. 06024, Sonstige Stra�enve	01.01.1900			1.607,42	0,00	0,00	0,00	0,00	1.607,42
1/0020004/00567		Grundst�ck Nr. 48/450, KG-Nr. 06024, Sonstige Stra�enve	01.01.1900			1.145,66	0,00	0,00	0,00	0,00	1.145,66
1/0020004/00568		Grundst�ck Nr. 48/451, KG-Nr. 06024, Sonstige Stra�enve	01.01.1900			1.143,17	0,00	0,00	0,00	0,00	1.143,17
1/0020004/00569		Grundst�ck Nr. 48/452, KG-Nr. 06024, Sonstige Stra�enve	01.01.1900			1.150,66	0,00	0,00	0,00	0,00	1.150,66
1/0020004/00570		Grundst�ck Nr. 48/453, KG-Nr. 06024, Sonstige Stra�enve	01.01.1900			1.210,56	0,00	0,00	0,00	0,00	1.210,56
1/0020004/00572		Grundst�ck Nr. 48/56, KG-Nr. 06024, Sonstige Stra�enverl	01.01.1900			3.978,62	0,00	0,00	0,00	0,00	3.978,62
1/0020004/00573		Grundst�ck Nr. 48/58, KG-Nr. 06024, Sonstige Stra�enverl	01.01.1900			1.805,86	0,00	0,00	0,00	0,00	1.805,86
1/0020004/00574		Grundst�ck Nr. 48/595, KG-Nr. 06024, Sonstige Stra�enve	01.01.1900			14,98	0,00	0,00	0,00	0,00	14,98
1/0020004/00575		Grundst�ck Nr. 48/61, KG-Nr. 06024, Sonstige Stra�enverl	01.01.1900			1.077,02	0,00	0,00	0,00	0,00	1.077,02
1/0020004/00576		Grundst�ck Nr. 48/7, KG-Nr. 06024, Sonstige Stra�enverke	01.01.1900			6.855,26	0,00	0,00	0,00	0,00	6.855,26
1/0020004/00577		Grundst�ck Nr. 48/79, KG-Nr. 06024, Sonstige, Josef-Ress	01.01.1900			7.073,66	0,00	0,00	0,00	0,00	7.073,66
1/0020004/00578		Grundst�ck Nr. 48/8, KG-Nr. 06024, Sonstige Stra�enverke	01.01.1900			2.995,20	0,00	0,00	0,00	0,00	2.995,20
1/0020004/00580		Grundst�ck Nr. 49/1, KG-Nr. 06024, Sonstige Stra�enverke	01.01.1900			3.550,56	0,00	0,00	0,00	0,00	3.550,56
1/0020004/00581		Grundst�ck Nr. 52/19, KG-Nr. 06024, Sonstige Stra�enverl	01.01.1900			3.514,37	0,00	0,00	0,00	0,00	3.514,37
1/0020004/00582		Grundst�ck Nr. 52/20, KG-Nr. 06024, Sonstige Stra�enverl	01.01.1900			989,66	0,00	0,00	0,00	0,00	989,66
1/0020004/00583		Grundst�ck Nr. 52/24, KG-Nr. 06024, Sonstige Stra�enverl	01.01.1900			1.064,54	0,00	0,00	0,00	0,00	1.064,54
1/0020004/00584		Grundst�ck Nr. 53/101, KG-Nr. 06024, Sonstige Stra�enve	01.01.1900			14,98	0,00	0,00	0,00	0,00	14,98
1/0020004/00585		Grundst�ck Nr. 53/113, KG-Nr. 06024, Sonstige Stra�enve	01.01.1900			715,10	0,00	0,00	0,00	0,00	715,10
1/0020004/00586		Grundst�ck Nr. 53/114, KG-Nr. 06024, Sonstige Stra�enve	01.01.1900			5.780,74	0,00	0,00	0,00	0,00	5.780,74
1/0020004/00587		Grundst�ck Nr. 53/116, KG-Nr. 06024, Sonstige Stra�enve	01.01.1900			999,65	0,00	0,00	0,00	0,00	999,65
1/0020004/00588		Grundst�ck Nr. 53/119, KG-Nr. 06024, Sonstige, Faulh�gel	01.01.1900			2.560,90	0,00	0,00	0,00	0,00	2.560,90
1/0020004/00589		Grundst�ck Nr. 53/15, KG-Nr. 06024, Sonstige Stra�enverl	01.01.1900			108,58	0,00	0,00	0,00	0,00	108,58
1/0020004/00590		Grundst�ck Nr. 53/21, KG-Nr. 06024, Sonstige Stra�enverl	01.01.1900			383,14	0,00	0,00	0,00	0,00	383,14
1/0020004/00591		Grundst�ck Nr. 53/32, KG-Nr. 06024, Sonstige Stra�enverl	01.01.1900			126,05	0,00	0,00	0,00	0,00	126,05
1/0020004/00592		Grundst�ck Nr. 53/38, KG-Nr. 06024, Sonstige Stra�enverl	01.01.1900			108,58	0,00	0,00	0,00	0,00	108,58
1/0020004/00593		Grundst�ck Nr. 53/40, KG-Nr. 06024, Sonstige Stra�enverl	01.01.1900			126,05	0,00	0,00	0,00	0,00	126,05
1/0020004/00594		Grundst�ck Nr. 53/42, KG-Nr. 06024, Sonstige Stra�enverl	01.01.1900			258,34	0,00	0,00	0,00	0,00	258,34
1/0020004/00595		Grundst�ck Nr. 53/49, KG-Nr. 06024, Sonstige Stra�enverl	01.01.1900			2.617,06	0,00	0,00	0,00	0,00	2.617,06
1/0020004/00596		Grundst�ck Nr. 53/51, KG-Nr. 06024, Sonstige Stra�enverl	01.01.1900			67,39	0,00	0,00	0,00	0,00	67,39
1/0020004/00597		Grundst�ck Nr. 53/63, KG-Nr. 06024, Sonstige Stra�enverl	01.01.1900			722,59	0,00	0,00	0,00	0,00	722,59
1/0020004/00598		Grundst�ck Nr. 54/11, KG-Nr. 06024, Sonstige Stra�enverl	01.01.1900			907,30	0,00	0,00	0,00	0,00	907,30
1/0020004/00599		Grundst�ck Nr. 54/14, KG-Nr. 06024, Sonstige Stra�enverl	01.01.1900			410,59	0,00	0,00	0,00	0,00	410,59
1/0020004/00600		Grundst�ck Nr. 54/31, KG-Nr. 06024, Sonstige Stra�enverl	01.01.1900			16.488,58	0,00	0,00	0,00	0,00	16.488,58
1/0020004/00601		Grundst�ck Nr. 55/1, KG-Nr. 06024, Sonstige Stra�enverke	01.01.1900			0,00	0,00	0,00	0,00	0,00	0,00
1/0020004/00602		Grundst�ck Nr. 55/109, KG-Nr. 06024, Sonstige Stra�enve	01.01.1900			233,38	0,00	0,00	0,00	0,00	233,38
1/0020004/00603		Grundst�ck Nr. 55/138, KG-Nr. 06024, Sonstige, Gustav-M	01.01.1900			0,00	0,00	0,00	0,00	0,00	0,00

Ansatz	MVAG	Bezeichnung	Inbetrieb-	RND	ND	Buchwert	Zugänge/	Abgänge/	Wertaufholung+/	Abschreibung	Buchwert
	Konto		nahme			31.12.2020	+ Umbuchungen -	-	Wertminderung-		31.12.2021
	1/0020004/00607	Grundstück Nr. 55/166, KG-Nr. 06024, Sonstige Straßenve				1.120,70	0,00	0,00	0,00	0,00	1.120,70
	1/0020004/00608	Grundstück Nr. 55/2, KG-Nr. 06024, Sonstige Straßenverke				0,00	0,00	0,00	0,00	0,00	0,00
	1/0020004/00609	Grundstück Nr. 55/208, KG-Nr. 06024, Sonstige Straßenve				134,78	0,00	0,00	0,00	0,00	134,78
	1/0020004/00611	Grundstück Nr. 55/22, KG-Nr. 06024, Sonstige Straßenverl				2.372,45	0,00	0,00	0,00	0,00	2.372,45
	1/0020004/00612	Grundstück Nr. 55/56, KG-Nr. 06024, Sonstige Straßenverl				393,12	0,00	0,00	0,00	0,00	393,12
	1/0020004/00613	Grundstück Nr. 55/67, KG-Nr. 06024, Sonstige Straßenverl				368,16	0,00	0,00	0,00	0,00	368,16
	1/0020004/00614	Grundstück Nr. 55/82, KG-Nr. 06024, Sonstige Straßenverl				564,10	0,00	0,00	0,00	0,00	564,10
	1/0020004/00615	Grundstück Nr. 55/86, KG-Nr. 06024, Sonstige Straßenverl				570,34	0,00	0,00	0,00	0,00	570,34
	1/0020004/00616	Grundstück Nr. 55/87, KG-Nr. 06024, Sonstige Straßenverl				666,43	0,00	0,00	0,00	0,00	666,43
	1/0020004/00617	Grundstück Nr. 57/10, KG-Nr. 06024, Sonstige Straßenverl				163,49	0,00	0,00	0,00	0,00	163,49
	1/0020004/00618	Grundstück Nr. 57/103, KG-Nr. 06024, Sonstige Straßenve				1.377,79	0,00	0,00	0,00	0,00	1.377,79
	1/0020004/00619	Grundstück Nr. 57/104, KG-Nr. 06024, Sonstige Straßenve				12,48	0,00	0,00	0,00	0,00	12,48
	1/0020004/00620	Grundstück Nr. 57/104, KG-Nr. 06024, Sonstige Straßenve				1.174,37	0,00	0,00	0,00	0,00	1.174,37
	1/0020004/00621	Grundstück Nr. 57/105, KG-Nr. 06024, Sonstige Straßenve				1.274,21	0,00	0,00	0,00	0,00	1.274,21
	1/0020004/00622	Grundstück Nr. 57/116, KG-Nr. 06024, Sonstige Straßenve				43,68	0,00	0,00	0,00	0,00	43,68
	1/0020004/00623	Grundstück Nr. 57/2, KG-Nr. 06024, Sonstige Straßenverke				993,41	0,00	0,00	0,00	0,00	993,41
	1/0020004/00624	Grundstück Nr. 57/2, KG-Nr. 06024, Sonstige Straßenverke				4.300,61	0,00	0,00	0,00	0,00	4.300,61
	1/0020004/00625	Grundstück Nr. 57/205, KG-Nr. 06024, Sonstige Straßenve				1.120,70	0,00	0,00	0,00	0,00	1.120,70
	1/0020004/00626	Grundstück Nr. 57/265, KG-Nr. 06024, Sonstige Straßenve				32.220,86	0,00	0,00	0,00	0,00	32.220,86
	1/0020004/00627	Grundstück Nr. 57/3, KG-Nr. 06024, Sonstige Straßenverke				646,46	0,00	0,00	0,00	0,00	646,46
	1/0020004/00628	Grundstück Nr. 57/39, KG-Nr. 06024, Sonstige Straßenverl				376,90	0,00	0,00	0,00	0,00	376,90
	1/0020004/00629	Grundstück Nr. 57/4, KG-Nr. 06024, Sonstige Straßenverke				9.600,86	0,00	0,00	0,00	0,00	9.600,86
	1/0020004/00630	Grundstück Nr. 57/40, KG-Nr. 06024, Sonstige Straßenverl				551,62	0,00	0,00	0,00	0,00	551,62
	1/0020004/00631	Grundstück Nr. 57/41, KG-Nr. 06024, Sonstige Straßenverl				448,03	0,00	0,00	0,00	0,00	448,03
	1/0020004/00632	Grundstück Nr. 57/6, KG-Nr. 06024, Sonstige Straßenverke				2.605,82	0,00	0,00	0,00	0,00	2.605,82
	1/0020004/00633	Grundstück Nr. 57/72, KG-Nr. 06024, Sonstige Straßenverl				3.617,95	0,00	0,00	0,00	0,00	3.617,95
	1/0020004/00634	Grundstück Nr. 57/73, KG-Nr. 06024, Sonstige Straßenverl				4.334,30	0,00	0,00	0,00	0,00	4.334,30
	1/0020004/00635	Grundstück Nr. 57/8, KG-Nr. 06024, Sonstige Straßenverke				2.131,58	0,00	0,00	0,00	0,00	2.131,58
	1/0020004/00647	Grundstück Nr. 59/3, KG-Nr. 06024, Sonstige Straßenverke				0,00	0,00	0,00	0,00	0,00	0,00
	1/0020004/00648	Grundstück Nr. 59/68, KG-Nr. 06024, Sonstige Straßenverl				459,26	0,00	0,00	0,00	0,00	459,26
	1/0020004/00649	Grundstück Nr. 59/69, KG-Nr. 06024, Sonstige Straßenverl				459,26	0,00	0,00	0,00	0,00	459,26
	1/0020004/00650	Grundstück Nr. 59/70, KG-Nr. 06024, Sonstige Straßenverl				459,26	0,00	0,00	0,00	0,00	459,26
	1/0020004/00654	Grundstück Nr. 61/15, KG-Nr. 06024, Sonstige Straßenverl				3.463,20	0,00	0,00	0,00	0,00	3.463,20
	1/0020004/00656	Grundstück Nr. 61/5, KG-Nr. 06024, Sonstige Straßenverke				18.607,68	0,00	0,00	0,00	0,00	18.607,68
	1/0020004/00658	Grundstück Nr. 67/3, KG-Nr. 06024, Sonstige Straßenverke				6.049,06	0,00	0,00	0,00	0,00	6.049,06
	1/0020004/00659	Grundstück Nr. 67/35, KG-Nr. 06024, Sonstige Straßenverl				64,90	0,00	0,00	0,00	0,00	64,90
	1/0020004/00660	Grundstück Nr. 67/41, KG-Nr. 06024, Sonstige Straßenverl				179,71	0,00	0,00	0,00	0,00	179,71
	1/0020004/00661	Grundstück Nr. 67/6, KG-Nr. 06024, Sonstige Straßenverke				7.106,11	0,00	0,00	0,00	0,00	7.106,11
	1/0020004/00662	Grundstück Nr. 67/7, KG-Nr. 06024, Sonstige Straßenverke				1.437,70	0,00	0,00	0,00	0,00	1.437,70

Ansatz	MVAG Konto	Bezeichnung	Inbetrieb- nahme	RND	ND	Buchwert 31.12.2020	Zugänge/ + Umbuchungen	Abgänge/ -	Wertaufholung+/ Wertminderung-	Abschreibung	Buchwert 31.12.2021
	1/0020004/00663	Grundstück Nr. 67/8, KG-Nr. 06024, Sonstige Straßenverke	01.01.1900			7.202,21	0,00	0,00	0,00	0,00	7.202,21
	1/0020004/00664	Grundstück Nr. 67/9, KG-Nr. 06024, Sonstige Straßenverke	01.01.1900			3.744,00	0,00	0,00	0,00	0,00	3.744,00
	1/0020004/00665	Grundstück Nr. 7/2, KG-Nr. 06024, Sonstige Straßenverke	01.01.1900			3.833,86	0,00	0,00	0,00	0,00	3.833,86
	1/0020004/00666	Grundstück Nr. 73/10, KG-Nr. 06024, Sonstige Straßenver	01.01.1900			9,98	0,00	0,00	0,00	0,00	9,98
	1/0020004/00667	Grundstück Nr. 73/100, KG-Nr. 06024, Sonstige Straßenve	01.01.1900			2.349,98	0,00	0,00	0,00	0,00	2.349,98
	1/0020004/00668	Grundstück Nr. 73/28, KG-Nr. 06024, Sonstige Straßenver	01.01.1900			580,32	0,00	0,00	0,00	0,00	580,32
	1/0020004/00669	Grundstück Nr. 73/66, KG-Nr. 06024, Sonstige Straßenver	01.01.1900			494,21	0,00	0,00	0,00	0,00	494,21
	1/0020004/00672	Grundstück Nr. 73/9, KG-Nr. 06024, Sonstige Straßenverke	01.01.1900			4,99	0,00	0,00	0,00	0,00	4,99
	1/0020004/00673	Grundstück Nr. 74/1, KG-Nr. 06024, Sonstige Straßenverke	01.01.1900			7.836,19	0,00	0,00	0,00	0,00	7.836,19
	1/0020004/00674	Grundstück Nr. 74/23, KG-Nr. 06024, Sonstige Straßenver	01.01.1900			760,03	0,00	0,00	0,00	0,00	760,03
	1/0020004/00675	Grundstück Nr. 74/4, KG-Nr. 06024, Sonstige Straßenverke	01.01.1900			10.776,48	0,00	0,00	0,00	0,00	10.776,48
	1/0020004/00676	Grundstück Nr. 74/42, KG-Nr. 06024, Sonstige Straßenver	01.01.1900			760,03	0,00	0,00	0,00	0,00	760,03
	1/0020004/00677	Grundstück Nr. 74/57, KG-Nr. 06024, Sonstige Straßenver	01.01.1900			760,03	0,00	0,00	0,00	0,00	760,03
	1/0020004/00678	Grundstück Nr. 74/69, KG-Nr. 06024, Sonstige Straßenver	01.01.1900			760,03	0,00	0,00	0,00	0,00	760,03
	1/0020004/00679	Grundstück Nr. 74/76, KG-Nr. 06024, Sonstige Straßenver	01.01.1900			1.249,25	0,00	0,00	0,00	0,00	1.249,25
	1/0020004/00680	Grundstück Nr. 74/8, KG-Nr. 06024, Sonstige Straßenverke	01.01.1900			5.159,23	0,00	0,00	0,00	0,00	5.159,23
	1/0020004/00681	Grundstück Nr. 74/85, KG-Nr. 06024, Sonstige Straßenver	01.01.1900			1.867,01	0,00	0,00	0,00	0,00	1.867,01
	1/0020004/00682	Grundstück Nr. 74/87, KG-Nr. 06024, Sonstige Straßenver	01.01.1900			496,70	0,00	0,00	0,00	0,00	496,70
	1/0020004/00683	Grundstück Nr. 75/224, KG-Nr. 06024, Sonstige Straßenve	01.01.1900			2.364,96	0,00	0,00	0,00	0,00	2.364,96
	1/0020004/00684	Grundstück Nr. 75/225, KG-Nr. 06024, Sonstige Straßenve	01.01.1900			8.450,21	0,00	0,00	0,00	0,00	8.450,21
	1/0020004/00685	Grundstück Nr. 75/226, KG-Nr. 06024, Sonstige Straßenve	01.01.1900			7.970,98	0,00	0,00	0,00	0,00	7.970,98
	1/0020004/00686	Grundstück Nr. 75/227, KG-Nr. 06024, Sonstige Straßenve	01.01.1900			1.920,67	0,00	0,00	0,00	0,00	1.920,67
	1/0020004/00687	Grundstück Nr. 75/228, KG-Nr. 06024, Sonstige Straßenve	01.01.1900			2.671,97	0,00	0,00	0,00	0,00	2.671,97
	1/0020004/00688	Grundstück Nr. 75/229, KG-Nr. 06024, Sonstige Straßenve	01.01.1900			5.836,90	0,00	0,00	0,00	0,00	5.836,90
	1/0020004/00689	Grundstück Nr. 75/230, KG-Nr. 06024, Sonstige Straßenve	01.01.1900			12.532,42	0,00	0,00	0,00	0,00	12.532,42
	1/0020004/00690	Grundstück Nr. 75/231, KG-Nr. 06024, Sonstige Straßenve	01.01.1900			2.638,27	0,00	0,00	0,00	0,00	2.638,27
	1/0020004/00693	Grundstück Nr. 75/255, KG-Nr. 06024, Sonstige Straßenve	01.01.1900			932,26	0,00	0,00	0,00	0,00	932,26
	1/0020004/00694	Grundstück Nr. 75/411, KG-Nr. 06024, Sonstige Straßenve	01.01.1900			1.951,87	0,00	0,00	0,00	0,00	1.951,87
	1/0020004/00695	Grundstück Nr. 75/412, KG-Nr. 06024, Sonstige Straßenve	01.01.1900			232,13	0,00	0,00	0,00	0,00	232,13
	1/0020004/00696	Grundstück Nr. 75/413, KG-Nr. 06024, Sonstige Straßenve	01.01.1900			7.569,12	0,00	0,00	0,00	0,00	7.569,12
	1/0020004/00697	Grundstück Nr. 75/414, KG-Nr. 06024, Sonstige Straßenve	01.01.1900			7.857,41	0,00	0,00	0,00	0,00	7.857,41
	1/0020004/00698	Grundstück Nr. 75/415, KG-Nr. 06024, Sonstige Straßenve	01.01.1900			525,41	0,00	0,00	0,00	0,00	525,41
	1/0020004/00699	Grundstück Nr. 75/416, KG-Nr. 06024, Sonstige Straßenve	01.01.1900			1.042,08	0,00	0,00	0,00	0,00	1.042,08
	1/0020004/00700	Grundstück Nr. 75/417, KG-Nr. 06024, Sonstige Straßenve	01.01.1900			1.060,80	0,00	0,00	0,00	0,00	1.060,80
	1/0020004/00701	Grundstück Nr. 75/418, KG-Nr. 06024, Sonstige Straßenve	01.01.1900			1.284,19	0,00	0,00	0,00	0,00	1.284,19
	1/0020004/00702	Grundstück Nr. 75/444, KG-Nr. 06024, Sonstige Straßenve	01.01.1900			924,77	0,00	0,00	0,00	0,00	924,77
	1/0020004/00703	Grundstück Nr. 75/445, KG-Nr. 06024, Sonstige Straßenve	01.01.1900			69,89	0,00	0,00	0,00	0,00	69,89
	1/0020004/00704	Grundstück Nr. 75/454, KG-Nr. 06024, Sonstige Straßenve	01.01.1900			1.158,14	0,00	0,00	0,00	0,00	1.158,14
	1/0020004/00705	Grundstück Nr. 75/492, KG-Nr. 06024, Sonstige Straßenve	01.01.1900			37,44	0,00	0,00	0,00	0,00	37,44

Ansatz MVAG Konto	Bezeichnung	Inbetrieb- nahme	RND	ND	Buchwert 31.12.2020	Zugänge/ + Umbuchungen	Abgänge/ -	Wertaufholung/ Wertminderung-	Abschreibung	Buchwert 31.12.2021
1/0020004/00706	Grundstück Nr. 75/496, KG-Nr. 06024, Sonstige Straßenve	01.01.1900			3.422,02	0,00	0,00	0,00	0,00	3.422,02
1/0020004/00710	Grundstück Nr. 76/1, KG-Nr. 06024, Sonstige Straßenverke	01.01.1900			968,45	0,00	0,00	0,00	0,00	968,45
1/0020004/00717	Grundstück Nr. 76/59, KG-Nr. 06024, Sonstige Straßenverl	01.01.1900			270,82	0,00	0,00	0,00	0,00	270,82
1/0020004/00718	Grundstück Nr. 76/94, KG-Nr. 06024, Sonstige Straßenverl	01.01.1900			1,25	0,00	0,00	0,00	0,00	1,25
1/0020004/00719	Grundstück Nr. 76/94, KG-Nr. 06024, Sonstige Straßenverl	01.01.1900			857,38	0,00	0,00	0,00	0,00	857,38
1/0020004/00720	Grundstück Nr. 76/95, KG-Nr. 06024, Sonstige Straßenverl	01.01.1900			797,47	0,00	0,00	0,00	0,00	797,47
1/0020004/00721	Grundstück Nr. 76/98, KG-Nr. 06024, Sonstige Straßenverl	01.01.1900			1.345,34	0,00	0,00	0,00	0,00	1.345,34
1/0020004/00722	Grundstück Nr. 77/137, KG-Nr. 06024, Sonstige Straßenve	01.01.1900			1.135,68	0,00	0,00	0,00	0,00	1.135,68
1/0020004/00723	Grundstück Nr. 77/154, KG-Nr. 06024, Sonstige Straßenve	01.01.1900			7.021,25	0,00	0,00	0,00	0,00	7.021,25
1/0020004/00724	Grundstück Nr. 77/156, KG-Nr. 06024, Sonstige Straßenve	01.01.1900			409,34	0,00	0,00	0,00	0,00	409,34
1/0020004/00725	Grundstück Nr. 77/168, KG-Nr. 06024, Sonstige Straßenve	01.01.1900			2.120,35	0,00	0,00	0,00	0,00	2.120,35
1/0020004/00726	Grundstück Nr. 77/176, KG-Nr. 06024, Sonstige Straßenve	01.01.1900			3.880,03	0,00	0,00	0,00	0,00	3.880,03
1/0020004/00727	Grundstück Nr. 77/201, KG-Nr. 06024, Sonstige Straßenve	01.01.1900			3.631,68	0,00	0,00	0,00	0,00	3.631,68
1/0020004/00728	Grundstück Nr. 77/229, KG-Nr. 06024, Sonstige Straßenve	01.01.1900			497,95	0,00	0,00	0,00	0,00	497,95
1/0020004/00729	Grundstück Nr. 77/241, KG-Nr. 06024, Sonstige Straßenve	01.01.1900			321,98	0,00	0,00	0,00	0,00	321,98
1/0020004/00730	Grundstück Nr. 77/274, KG-Nr. 06024, Sonstige Straßenve	01.01.1900			87,36	0,00	0,00	0,00	0,00	87,36
1/0020004/00731	Grundstück Nr. 77/275, KG-Nr. 06024, Sonstige Straßenve	01.01.1900			545,38	0,00	0,00	0,00	0,00	545,38
1/0020004/00732	Grundstück Nr. 77/276, KG-Nr. 06024, Sonstige Straßenve	01.01.1900			2.184,00	0,00	0,00	0,00	0,00	2.184,00
1/0020004/00733	Grundstück Nr. 77/29, KG-Nr. 06024, Sonstige Straßenverl	01.01.1900			1.286,69	0,00	0,00	0,00	0,00	1.286,69
1/0020004/00734	Grundstück Nr. 77/81, KG-Nr. 06024, Sonstige Straßenverl	01.01.1900			532,90	0,00	0,00	0,00	0,00	532,90
1/0020004/00735	Grundstück Nr. 77/93, KG-Nr. 06024, Sonstige Straßenverl	01.01.1900			348,19	0,00	0,00	0,00	0,00	348,19
1/0020004/00736	Grundstück Nr. 78/111, KG-Nr. 06024, Sonstige Straßenve	01.01.1900			165,98	0,00	0,00	0,00	0,00	165,98
1/0020004/00737	Grundstück Nr. 78/157, KG-Nr. 06024, Sonstige Straßenve	01.01.1900			157,25	0,00	0,00	0,00	0,00	157,25
1/0020004/00738	Grundstück Nr. 78/166, KG-Nr. 06024, Sonstige Straßenve	01.01.1900			146,02	0,00	0,00	0,00	0,00	146,02
1/0020004/00739	Grundstück Nr. 78/220, KG-Nr. 06024, Sonstige Straßenve	01.01.1900			83,62	0,00	0,00	0,00	0,00	83,62
1/0020004/00740	Grundstück Nr. 78/221, KG-Nr. 06024, Sonstige Straßenve	01.01.1900			84,86	0,00	0,00	0,00	0,00	84,86
1/0020004/00741	Grundstück Nr. 78/227, KG-Nr. 06024, Sonstige Straßenve	01.01.1900			1.842,05	0,00	0,00	0,00	0,00	1.842,05
1/0020004/00742	Grundstück Nr. 78/236, KG-Nr. 06024, Sonstige Straßenve	01.01.1900			6.933,89	0,00	0,00	0,00	0,00	6.933,89
1/0020004/00743	Grundstück Nr. 78/251, KG-Nr. 06024, Sonstige Straßenve	01.01.1900			199,68	0,00	0,00	0,00	0,00	199,68
1/0020004/00744	Grundstück Nr. 78/260, KG-Nr. 06024, Sonstige Straßenve	01.01.1900			2.726,88	0,00	0,00	0,00	0,00	2.726,88
1/0020004/00745	Grundstück Nr. 78/315, KG-Nr. 06024, Sonstige Straßenve	01.01.1900			1.452,67	0,00	0,00	0,00	0,00	1.452,67
1/0020004/00746	Grundstück Nr. 78/316, KG-Nr. 06024, Sonstige Straßenve	01.01.1900			24,96	0,00	0,00	0,00	0,00	24,96
1/0020004/00747	Grundstück Nr. 78/316, KG-Nr. 06024, Sonstige Straßenve	01.01.1900			3.115,01	0,00	0,00	0,00	0,00	3.115,01
1/0020004/00750	Grundstück Nr. 78/32, KG-Nr. 06024, Sonstige Straßenverl	01.01.1900			180,96	0,00	0,00	0,00	0,00	180,96
1/0020004/00751	Grundstück Nr. 78/327, KG-Nr. 06024, Sonstige Straßenve	01.01.1900			906,05	0,00	0,00	0,00	0,00	906,05
1/0020004/00752	Grundstück Nr. 78/361, KG-Nr. 06024, Sonstige Straßenve	01.01.1900			948,48	0,00	0,00	0,00	0,00	948,48
1/0020004/00754	Grundstück Nr. 78/67, KG-Nr. 06024, Sonstige Straßenverl	01.01.1900			36,19	0,00	0,00	0,00	0,00	36,19
1/0020004/00755	Grundstück Nr. 78/67, KG-Nr. 06024, Sonstige Straßenverl	01.01.1900			1.110,72	0,00	0,00	0,00	0,00	1.110,72
1/0020004/00756	Grundstück Nr. 78/83, KG-Nr. 06024, Sonstige Straßenverl	01.01.1900			3.802,66	0,00	0,00	0,00	0,00	3.802,66

Ansatz	MVAG	Bezeichnung	Inbetrieb-	RND	ND	Buchwert	Zugänge/	Abgänge/	Wertaufholung+/	Abschreibung	Buchwert
	Konto		nahme			31.12.2020	+ Umbuchungen -	-	Wertminderung-		31.12.2021
	1/0020004/00757	Grundstück Nr. 79/6, KG-Nr. 06024, Sonstige, Josef-Schw			01.01.1900	59,90	0,00	0,00	0,00	0,00	59,90
	1/0020004/00758	Grundstück Nr. 80/17, KG-Nr. 06024, Sonstige Straßenver			01.01.1900	1.272,96	0,00	0,00	0,00	0,00	1.272,96
	1/0020004/00759	Grundstück Nr. 80/2, KG-Nr. 06024, Sonstige Straßenver			01.01.1900	834,91	0,00	0,00	0,00	0,00	834,91
	1/0020004/00760	Grundstück Nr. 80/34, KG-Nr. 06024, Sonstige Straßenver			01.01.1900	103,58	0,00	0,00	0,00	0,00	103,58
	1/0020004/00761	Grundstück Nr. 80/36, KG-Nr. 06024, Sonstige Straßenver			01.01.1900	93,60	0,00	0,00	0,00	0,00	93,60
	1/0020004/00762	Grundstück Nr. 80/39, KG-Nr. 06024, Sonstige Straßenver			01.01.1900	104,83	0,00	0,00	0,00	0,00	104,83
	1/0020004/00763	Grundstück Nr. 80/4, KG-Nr. 06024, Sonstige Straßenver			01.01.1900	124,80	0,00	0,00	0,00	0,00	124,80
	1/0020004/00764	Grundstück Nr. 80/52, KG-Nr. 06024, Sonstige Straßenver			01.01.1900	819,94	0,00	0,00	0,00	0,00	819,94
	1/0020004/00765	Grundstück Nr. 80/6, KG-Nr. 06024, Sonstige Straßenver			01.01.1900	104,83	0,00	0,00	0,00	0,00	104,83
	1/0020004/00766	Grundstück Nr. 80/61, KG-Nr. 06024, Sonstige Straßenver			01.01.1900	1.240,51	0,00	0,00	0,00	0,00	1.240,51
	1/0020004/00767	Grundstück Nr. 80/82, KG-Nr. 06024, Sonstige Straßenver			01.01.1900	355,68	0,00	0,00	0,00	0,00	355,68
	1/0020004/00768	Grundstück Nr. 80/87, KG-Nr. 06024, Sonstige Straßenver			01.01.1900	116,06	0,00	0,00	0,00	0,00	116,06
	1/0020004/00769	Grundstück Nr. 80/95, KG-Nr. 06024, Sonstige Straßenver			01.01.1900	3.815,14	0,00	0,00	0,00	0,00	3.815,14
	1/0020004/00772	Grundstück Nr. 83, KG-Nr. 06024, Sonstige Straßenverkeh			01.01.1900	26.698,46	0,00	0,00	0,00	0,00	26.698,46
	1/0020004/00773	Grundstück Nr. 85/1, KG-Nr. 06024, Sonstige Straßenver			01.01.1900	5.683,39	0,00	0,00	0,00	0,00	5.683,39
	1/0020004/00776	Grundstück Nr. 86, KG-Nr. 06024, Sonstige Straßenverkeh			01.01.1900	4.515,26	0,00	0,00	0,00	0,00	4.515,26
	1/0020004/00777	Grundstück Nr. 9/178, KG-Nr. 06024, Sonstige Straßenver			01.01.1900	6.480,86	0,00	0,00	0,00	0,00	6.480,86
	1/0020004/00778	Grundstück Nr. 9/179, KG-Nr. 06024, Sonstige Straßenver			01.01.1900	42,43	0,00	0,00	0,00	0,00	42,43
	1/0020004/00779	Grundstück Nr. 9/179, KG-Nr. 06024, Sonstige Straßenver			01.01.1900	47,42	0,00	0,00	0,00	0,00	47,42
	1/0020004/00780	Grundstück Nr. 9/179, KG-Nr. 06024, Sonstige Straßenver			01.01.1900	3.676,61	0,00	0,00	0,00	0,00	3.676,61
	1/0020004/00781	Grundstück Nr. 9/182, KG-Nr. 06024, Sonstige Straßenver			01.01.1900	1.718,50	0,00	0,00	0,00	0,00	1.718,50
	1/0020004/00782	Grundstück Nr. 9/184, KG-Nr. 06024, Sonstige Straßenver			01.01.1900	847,39	0,00	0,00	0,00	0,00	847,39
	1/0020004/00783	Grundstück Nr. 9/185, KG-Nr. 06024, Sonstige Straßenver			01.01.1900	1.151,90	0,00	0,00	0,00	0,00	1.151,90
	1/0020004/00784	Grundstück Nr. 9/188, KG-Nr. 06024, Sonstige Straßenver			01.01.1900	9.131,62	0,00	0,00	0,00	0,00	9.131,62
	1/0020004/00785	Grundstück Nr. 9/189, KG-Nr. 06024, Sonstige Straßenver			01.01.1900	1.088,26	0,00	0,00	0,00	0,00	1.088,26
	1/0020004/00786	Grundstück Nr. 9/190, KG-Nr. 06024, Sonstige Straßenver			01.01.1900	943,49	0,00	0,00	0,00	0,00	943,49
	1/0020004/00787	Grundstück Nr. 9/191, KG-Nr. 06024, Sonstige Straßenver			01.01.1900	866,11	0,00	0,00	0,00	0,00	866,11
	1/0020004/00788	Grundstück Nr. 9/197, KG-Nr. 06024, Sonstige Straßenver			01.01.1900	2.052,96	0,00	0,00	0,00	0,00	2.052,96
	1/0020004/00789	Grundstück Nr. 9/198, KG-Nr. 06024, Sonstige Straßenver			01.01.1900	1.119,46	0,00	0,00	0,00	0,00	1.119,46
	1/0020004/00790	Grundstück Nr. 9/199, KG-Nr. 06024, Sonstige Straßenver			01.01.1900	3.649,15	0,00	0,00	0,00	0,00	3.649,15
	1/0020004/00791	Grundstück Nr. 9/200, KG-Nr. 06024, Sonstige Straßenver			01.01.1900	921,02	0,00	0,00	0,00	0,00	921,02
	1/0020004/00792	Grundstück Nr. 9/204, KG-Nr. 06024, Sonstige Straßenver			01.01.1900	1.022,11	0,00	0,00	0,00	0,00	1.022,11
	1/0020004/00793	Grundstück Nr. 9/207, KG-Nr. 06024, Sonstige Straßenver			01.01.1900	928,51	0,00	0,00	0,00	0,00	928,51
	1/0020004/00794	Grundstück Nr. 91, KG-Nr. 06024, Sonstige Straßenverkeh			01.01.1900	1.984,32	0,00	0,00	0,00	0,00	1.984,32
	1/0030001/00328	Grundstück Nr. 11/254, KG-Nr. 06024, Bauflächen Gärten,			01.01.1900	6.336,00	0,00	0,00	0,00	0,00	6.336,00
	1/0030001/00329	Grundstück Nr. 11/254, KG-Nr. 06024, Bauflächen Gärten,			01.01.1900	194.480,00	0,00	0,00	0,00	0,00	194.480,00
	1/0030001/00347	Grundstück Nr. 161/4, KG-Nr. 06024, landwirtschaftlich ger			01.01.1900	5.665,92	0,00	0,00	0,00	0,00	5.665,92
	1/0030001/00349	Grundstück Nr. 166/1, KG-Nr. 06024, landwirtschaftlich ger			01.01.1900	76.003,20	0,00	0,00	0,00	0,00	76.003,20
	1/0030001/00353	Grundstück Nr. 22, KG-Nr. 06024, landwirtschaftlich genutz			01.01.1900	317.123,04	0,00	0,00	0,00	0,00	317.123,04

Ansatz	MVAG	Bezeichnung	Inbetrieb-	RND	ND	Buchwert	Zugänge/	Abgänge/	Wertaufholung+/	Abschreibung	Buchwert
	Konto		nahme			31.12.2020	+ Umbuchungen -	-	Wertminderung-		31.12.2021
1/0030001/00357		Grundstück Nr. 24/198, KG-Nr. 06024, landwirtschaftlich ge	01.01.1900			596.256,96	0,00	0,00	0,00	0,00	596.256,96
1/0030001/00361		Grundstück Nr. 24/93, KG-Nr. 06024, Bauflächen, Kennedy	01.01.1900			89.584,00	0,00	0,00	0,00	0,00	89.584,00
1/0030001/00432		Grundstück Nr. 41/19, KG-Nr. 06024, landwirtschaftlich ger	01.01.1900			5.640,96	0,00	0,00	0,00	0,00	5.640,96
1/0030001/00439		Grundstück Nr. 43/16, KG-Nr. 06024, Bauflächen, Heiglga	01.01.1900			73.216,00	0,00	0,00	0,00	0,00	73.216,00
1/0030001/00448		Grundstück Nr. 43/419, KG-Nr. 06024, Bauflächen Gärten,	01.01.1900			61.600,00	0,00	0,00	0,00	0,00	61.600,00
1/0030001/00450		Grundstück Nr. 43/421, KG-Nr. 06024, Bauflächen, Ludwer	01.01.1900			64.240,00	0,00	0,00	0,00	0,00	64.240,00
1/0030001/00452		Grundstück Nr. 43/423, KG-Nr. 06024, Bauflächen, Bealsk	01.01.1900			5.632,00	0,00	0,00	0,00	0,00	5.632,00
1/0030001/00453		Grundstück Nr. 43/423, KG-Nr. 06024, Bauflächen, Bealsk	01.01.1900			77.088,00	0,00	0,00	0,00	0,00	77.088,00
1/0030001/00456		Grundstück Nr. 43/426, KG-Nr. 06024, Bauflächen, Heiglga	01.01.1900			80.960,00	0,00	0,00	0,00	0,00	80.960,00
1/0030001/00458		Grundstück Nr. 43/428, KG-Nr. 06024, Bauflächen, Heiglga	01.01.1900			80.960,00	0,00	0,00	0,00	0,00	80.960,00
1/0030001/00460		Grundstück Nr. 43/430, KG-Nr. 06024, Bauflächen, Heiglga	01.01.1900			74.800,00	0,00	0,00	0,00	0,00	74.800,00
1/0030001/00462		Grundstück Nr. 43/432, KG-Nr. 06024, Bauflächen, Heiglga	01.01.1900			74.800,00	0,00	0,00	0,00	0,00	74.800,00
1/0030001/00464		Grundstück Nr. 43/434, KG-Nr. 06024, Bauflächen, Heiglga	01.01.1900			74.800,00	0,00	0,00	0,00	0,00	74.800,00
1/0030001/00466		Grundstück Nr. 43/436, KG-Nr. 06024, Bauflächen, Heiglga	01.01.1900			74.800,00	0,00	0,00	0,00	0,00	74.800,00
1/0030001/00468		Grundstück Nr. 43/438, KG-Nr. 06024, Bauflächen, Bealsk	01.01.1900			77.440,00	0,00	0,00	0,00	0,00	77.440,00
1/0030001/00470		Grundstück Nr. 43/440, KG-Nr. 06024, Bauflächen, Bealsk	01.01.1900			78.848,00	0,00	0,00	0,00	0,00	78.848,00
1/0030001/00472		Grundstück Nr. 43/442, KG-Nr. 06024, Bauflächen, Bealsk	01.01.1900			73.920,00	0,00	0,00	0,00	0,00	73.920,00
1/0030001/00474		Grundstück Nr. 43/444, KG-Nr. 06024, Bauflächen, Bealsk	01.01.1900			75.152,00	0,00	0,00	0,00	0,00	75.152,00
1/0030001/00476		Grundstück Nr. 43/446, KG-Nr. 06024, Bauflächen, Bealsk	01.01.1900			76.384,00	0,00	0,00	0,00	0,00	76.384,00
1/0030001/00478		Grundstück Nr. 43/448, KG-Nr. 06024, Bauflächen, Bealsk	01.01.1900			77.616,00	0,00	0,00	0,00	0,00	77.616,00
1/0030001/00480		Grundstück Nr. 43/450, KG-Nr. 06024, Bauflächen, Haupts	01.01.1900			70.752,00	0,00	0,00	0,00	0,00	70.752,00
1/0030001/00482		Grundstück Nr. 43/453, KG-Nr. 06024, Bauflächen, Haupts	01.01.1900			65.296,00	0,00	0,00	0,00	0,00	65.296,00
1/0030001/00483		Grundstück Nr. 43/455, KG-Nr. 06024, Bauflächen, Haupts	01.01.1900			67.056,00	0,00	0,00	0,00	0,00	67.056,00
1/0030001/00484		Grundstück Nr. 43/457, KG-Nr. 06024, Bauflächen, Bealsk	01.01.1900			84.480,00	0,00	0,00	0,00	0,00	84.480,00
1/0030001/00512		Grundstück Nr. 44/24, KG-Nr. 06024, landwirtschaftlich ger	01.01.1900			480,48	0,00	0,00	0,00	0,00	480,48
1/0030002/00389		Grundstück Nr. 29/112, KG-Nr. 06024, Wald 5.832,00 m ²	01.01.1900			18.195,84	0,00	0,00	0,00	0,00	18.195,84
1/0030002/00393		Grundstück Nr. 29/2, KG-Nr. 06024, Wald 16.158,00 m ²	01.01.1900			50.412,96	0,00	0,00	0,00	0,00	50.412,96
1/0030002/00636		Grundstück Nr. 58, KG-Nr. 06024, Wald 7.992,00 m ²	01.01.1900			24.935,04	0,00	0,00	0,00	0,00	24.935,04
1/0030002/00639		Grundstück Nr. 59/18, KG-Nr. 06024, Wald 12.754,00 m ²	01.01.1900			39.792,48	0,00	0,00	0,00	0,00	39.792,48
1/0030002/00641		Grundstück Nr. 59/20, KG-Nr. 06024, Wald 71.938,00 m ²	01.01.1900			224.446,56	0,00	0,00	0,00	0,00	224.446,56
1/0030002/00645		Grundstück Nr. 59/21, KG-Nr. 06024, Wald Wälder, Fläche	01.01.1900			37,44	0,00	0,00	0,00	0,00	37,44
1/0030002/00646		Grundstück Nr. 59/21, KG-Nr. 06024, Wald 943,00 m ²	01.01.1900			2.942,16	0,00	0,00	0,00	0,00	2.942,16
1/0030002/00653		Grundstück Nr. 61/14, KG-Nr. 06024, Wald 16.112,00 m ²	01.01.1900			50.269,44	0,00	0,00	0,00	0,00	50.269,44
1/0030002/00655		Grundstück Nr. 61/16, KG-Nr. 06024, Wald 302,00 m ²	01.01.1900			942,24	0,00	0,00	0,00	0,00	942,24
1/0030002/00657		Grundstück Nr. 61/7, KG-Nr. 06024, Wald 61.702,00 m ²	01.01.1900			192.510,24	0,00	0,00	0,00	0,00	192.510,24
1/0030002/00712		Grundstück Nr. 76/13, KG-Nr. 06024, Wald 5.283,00 m ²	01.01.1900			16.482,96	0,00	0,00	0,00	0,00	16.482,96
1/0030002/00714		Grundstück Nr. 76/14, KG-Nr. 06024, Wald 5.330,00 m ²	01.01.1900			16.629,60	0,00	0,00	0,00	0,00	16.629,60
1/0030002/00716		Grundstück Nr. 76/15, KG-Nr. 06024, Wald, Grenzstraße 1	01.01.1900			16.735,68	0,00	0,00	0,00	0,00	16.735,68

Ansatz	MVAG	Bezeichnung	Inbetrieb-	RND	ND	Buchwert	Zugänge/	Abgänge/	Wertaufholung+/	Abschreibung	Buchwert
Konto	Konto		nahme			31.12.2020	+ Umbuchungen -	-	Wertminderung-		31.12.2021
851000	Betriebe der Abwasserbeseitigung					1.346.404,63	200.828,06	177.247,37	0,00	94.507,62	1.275.477,70
1021		Grundstücke, Grundstückseinrichtungen und Infrastruktur				7.294,88	0,00	0,00	0,00	0,00	7.294,88
1/0020001/00221		Grundstück Nr. .615, KG-Nr. 06024, Bauflächen Gebäude, 01.01.1900				1.760,00	0,00	0,00	0,00	0,00	1.760,00
1/0030001/00415		Grundstück Nr. 34/24, KG-Nr. 06024, landwirtschaftlich ger 01.01.1900				5.534,88	0,00	0,00	0,00	0,00	5.534,88
1023		Wasser- und Abwasserbauten und -anlagen				6.236.464,89	0,00	0,00	0,00	240.458,24	5.996.006,65
3/0450001/02508		BA 01 BT 01	26.07.1994	22,5	50,0	1.064.033,40	0,00	0,00	0,00	45.278,02	1.018.755,38
3/0450001/02509		BA 01 BT 02	05.03.1997	25,0	50,0	1.473.735,82	0,00	0,00	0,00	56.682,15	1.417.053,67
3/0450001/02510		BA 02	30.06.1997	25,0	50,0	2.330.254,06	0,00	0,00	0,00	89.625,16	2.240.628,90
3/0450001/02511		BA 03	30.06.1999	27,0	50,0	1.368.441,61	0,00	0,00	0,00	48.872,91	1.319.568,70
3/0450001/03142		Kanaleinmündung 2002	01.01.2002	50,0	50,0	0,00	0,00	0,00	0,00	0,00	0,00
3/0450001/03143		Kanaleinmündung 2003	01.01.2003	50,0	50,0	0,00	0,00	0,00	0,00	0,00	0,00
3/0450001/03144		Kanaleinmündung 2004	01.01.2004	50,0	50,0	0,00	0,00	0,00	0,00	0,00	0,00
3/0450001/03145		Kanaleinmündung 2005	01.01.2005	50,0	50,0	0,00	0,00	0,00	0,00	0,00	0,00
3/0450001/03146		Kanaleinmündung 2006	01.01.2006	50,0	50,0	0,00	0,00	0,00	0,00	0,00	0,00
3/0450001/03147		Kanaleinmündung 2007	01.01.2007	50,0	50,0	0,00	0,00	0,00	0,00	0,00	0,00
3/0450001/03148		Kanaleinmündung 2008	01.01.2008	50,0	50,0	0,00	0,00	0,00	0,00	0,00	0,00
3/0450001/03149		Kanaleinmündung 2009	01.01.2009	50,0	50,0	0,00	0,00	0,00	0,00	0,00	0,00
3/0450001/03150		Kanaleinmündung 2010	01.01.2010	50,0	50,0	0,00	0,00	0,00	0,00	0,00	0,00
3/0450001/03151		Kanaleinmündung 2011	01.01.2011	50,0	50,0	0,00	0,00	0,00	0,00	0,00	0,00
3/0450001/03152		Kanaleinmündung 2012	01.01.2012	50,0	50,0	0,00	0,00	0,00	0,00	0,00	0,00
3/0450001/03153		Kanaleinmündung 2013	01.01.2013	50,0	50,0	0,00	0,00	0,00	0,00	0,00	0,00
3/0450001/03154		Kanaleinmündung 2014	01.01.2014	50,0	50,0	0,00	0,00	0,00	0,00	0,00	0,00
3/0450001/03155		Kanaleinmündung 2015	01.01.2015	50,0	50,0	0,00	0,00	0,00	0,00	0,00	0,00
3/0450001/03156		Kanaleinmündung 2016	01.01.2016	50,0	50,0	0,00	0,00	0,00	0,00	0,00	0,00
3/0450001/03157		Kanaleinmündung 2017	01.01.2017	50,0	50,0	0,00	0,00	0,00	0,00	0,00	0,00
3/0450001/03158		Kanaleinmündung 2018	01.01.2018	50,0	50,0	0,00	0,00	0,00	0,00	0,00	0,00
3/0450001/03159		Kanaleinmündung 2019	01.01.2019	50,0	50,0	0,00	0,00	0,00	0,00	0,00	0,00
1024		Sonderanlagen				0,00	199.360,06	0,00	0,00	3.020,61	196.339,45
1/0070003/00001		Sickerschächte 2021	12.11.2021	32,5	33,0	0,00	199.360,06	0,00	0,00	3.020,61	196.339,45
1025		Technische Anlagen, Fahrzeuge und Maschinen				17.955,00	0,00	0,00	0,00	1.890,00	16.065,00
4/0150002/00894		Ford Transit Pritsche GF-170 IT	20.11.2020	8,5	10,0	17.955,00	0,00	0,00	0,00	1.890,00	16.065,00
1026		Amts-, Betriebs- und Geschäftsausstattung				11.761,24	1.468,00	0,00	0,00	1.287,56	11.941,68
5/0110002/00203		Ausstattung 2015	31.12.2015	3,5	10,0	1.033,49	0,00	0,00	0,00	229,66	803,83
5/0190003/00001		PVS Tauchmotorpumpe	10.11.2020	8,5	10,0	2.821,50	0,00	0,00	0,00	297,00	2.524,50
5/0190003/00002		Tauchmotorpumpe PW2 PVS GmbH	25.08.2021	9,5	10,0	0,00	1.468,00	0,00	0,00	73,40	1.394,60
5/0300001/00001		Messsonden Kanal	17.09.2020	10,5	12,0	7.906,25	0,00	0,00	0,00	687,50	7.218,75

Ansatz	MVAG Konto	Bezeichnung	Inbetrieb- nahme	RND	ND	Buchwert 31.12.2020	Zugänge/ + Umbuchungen -	Abgänge/ -	Wertaufholung+/ Wertminderung-	Abschreibung	Buchwert 31.12.2021
	1311	Investitionszuschüsse von Trägern öffentlichen Rechts				-932.269,82	0,00	0,00	0,00	-40.087,38	-892.182,44
	3/0440001/00001	BA 100 Leitungskataster KPC	01.07.2008	10,5	25,0	-107.177,15	0,00	0,00	0,00	-9.319,75	-97.857,40
	3/0450001/02547	BA 02 KPC	01.07.1994	25,0	50,0	-473.213,25	0,00	0,00	0,00	-18.200,51	-455.012,74
	3/0450001/02548	BA 03 KPC	01.01.1998	27,0	50,0	-351.879,42	0,00	0,00	0,00	-12.567,12	-339.312,30
	1313	Investitionszuschüsse von übrigen				-3.994.801,56	0,00	177.247,37	0,00	-112.061,41	-4.059.987,52
	3/0450001/03139	KT BA 02	30.06.1997	25,0	50,0	-566.848,11	0,00	0,00	0,00	-21.801,85	-545.046,26
	3/0450001/03140	KT BA 03	30.06.1999	27,0	50,0	-480.222,08	0,00	0,00	0,00	-17.150,79	-463.071,29
	3/0450001/03141	Kanalanschluss- ergänzungsabgaben 2020	01.01.2020	48,0	50,0	-351.419,37	0,00	0,00	0,00	-7.171,82	-344.247,55
	3/0450001/03160	Kanalanschlussabgabe 2002	01.01.2002	30,0	50,0	-33.852,00	0,00	0,00	0,00	-1.092,00	-32.760,00
	3/0450001/03161	Kanalanschlussabgabe 2003	01.01.2003	31,0	50,0	-43.200,00	0,00	0,00	0,00	-1.350,00	-41.850,00
	3/0450001/03162	Kanalanschlussabgabe 2004	01.01.2004	32,0	50,0	-10.560,00	0,00	0,00	0,00	-320,00	-10.240,00
	3/0450001/03163	Kanalanschlussabgabe 2005	01.01.2005	33,0	50,0	-23.324,00	0,00	0,00	0,00	-686,00	-22.638,00
	3/0450001/03164	Kanalanschlussabgabe 2006	01.01.2006	34,0	50,0	-203.630,00	0,00	0,00	0,00	-5.818,00	-197.812,00
	3/0450001/03165	Kanalanschlussabgabe 2007	01.01.2007	35,0	50,0	-131.976,00	0,00	0,00	0,00	-3.666,00	-128.310,00
	3/0450001/03166	Kanalanschlussabgabe 2008	01.01.2008	36,0	50,0	-147.260,00	0,00	0,00	0,00	-3.980,00	-143.280,00
	3/0450001/03167	Kanalanschlussabgabe 2009	01.01.2009	37,0	50,0	-61.864,00	0,00	0,00	0,00	-1.628,00	-60.236,00
	3/0450001/03168	Kanalanschlussabgabe 2010	01.01.2010	38,0	50,0	-70.044,00	0,00	0,00	0,00	-1.796,00	-68.248,00
	3/0450001/03169	Kanalanschlussabgabe 2011	01.01.2011	39,0	50,0	-99.200,00	0,00	0,00	0,00	-2.480,00	-96.720,00
	3/0450001/03170	Kanalanschlussabgabe 2012	01.01.2012	40,0	50,0	-94.382,00	0,00	0,00	0,00	-2.302,00	-92.080,00
	3/0450001/03171	Kanalanschlussabgabe 2013	01.01.2013	41,0	50,0	-239.148,00	0,00	0,00	0,00	-5.694,00	-233.454,00
	3/0450001/03172	Kanalanschlussabgabe 2014	01.01.2014	42,0	50,0	-224.374,00	0,00	0,00	0,00	-5.218,00	-219.156,00
	3/0450001/03173	Kanalanschlussabgabe 2015	01.01.2015	43,0	50,0	-267.080,00	0,00	0,00	0,00	-6.070,00	-261.010,00
	3/0450001/03174	Kanalanschlussabgabe 2016	01.01.2016	44,0	50,0	-227.250,00	0,00	0,00	0,00	-5.050,00	-222.200,00
	3/0450001/03175	Kanalanschlussabgabe 2017	01.01.2017	45,0	50,0	-168.820,00	0,00	0,00	0,00	-3.670,00	-165.150,00
	3/0450001/03176	Kanalanschlussabgabe 2018	01.01.2018	46,0	50,0	-240.076,00	0,00	0,00	0,00	-5.108,00	-234.968,00
	3/0450001/03177	Kanalanschlussabgabe 2019	01.01.2019	47,0	50,0	-310.272,00	0,00	0,00	0,00	-6.464,00	-303.808,00
	3/0450001/03178	Kanalanschluss- ergänzungsabgaben 2021	02.02.2021	49,0	50,0	0,00	0,00	177.247,37	0,00	-3.544,95	-173.702,42
		Gesamtsumme				77.971.316,20	2.986.602,60	1.229.772,04	0,00	2.288.291,39	77.439.855,37

Ansatz	MVAG	Bezeichnung	Inbetrieb-	RND	ND	Buchwert	Zugänge/	Abgänge/	Wertaufholung+/	Abschreibung	Buchwert
	Konto		nahme			31.12.2020	+ Umbuchungen	-	Wertminderung-		31.12.2021
210000	Allgem. Pflichtschulen					-7.150,00	0,00	0,00	0,00	-550,00	-6.600,00
	1311	Investitionszuschüsse von Trägern öffentlichen Rechts				-7.150,00	0,00	0,00	0,00	-550,00	-6.600,00
	3/0060001/03137	KT Schulcampus	20.08.2021	50,0	50,0	0,00	0,00	0,00	0,00	0,00	0,00
	4/0120001/00002	KT Photovoltaikanlage Schulcampus OeMAG	02.06.2020	12,0	14,0	-7.150,00	0,00	0,00	0,00	-550,00	-6.600,00
211000	Volksschule					-85.063,36	0,00	0,00	0,00	-1.978,22	-83.085,14
	1311	Investitionszuschüsse von Trägern öffentlichen Rechts				-85.063,36	0,00	0,00	0,00	-1.978,22	-83.085,14
	2/0060001/03132	KT Glasverbindungsgang	04.07.2013	42,0	50,0	-85.063,36	0,00	0,00	0,00	-1.978,22	-83.085,14
212200	Europamittelschule					-2.202.813,58	0,00	0,00	0,00	-50.599,46	-2.152.214,12
	1311	Investitionszuschüsse von Trägern öffentlichen Rechts				-2.202.813,58	0,00	0,00	0,00	-50.599,46	-2.152.214,12
	2/0060001/03134	KT Europamittelschule	12.12.2012	42,5	50,0	-1.918.935,58	0,00	0,00	0,00	-44.113,46	-1.874.822,12
	2/0060001/03136	Förderung NB 2013	04.07.2013	42,5	50,0	-131.022,00	0,00	0,00	0,00	-3.012,00	-128.010,00
	2/0060001/03137	Förderung NB 2014 Erweiterung	28.04.2014	43,0	50,0	-152.856,00	0,00	0,00	0,00	-3.474,00	-149.382,00
240000	Kindergarten Albert-Sever-Straße					-124.529,42	0,00	0,00	0,00	-3.411,76	-121.117,66
	1311	Investitionszuschüsse von Trägern öffentlichen Rechts				-124.529,42	0,00	0,00	0,00	-3.411,76	-121.117,66
	3/0060001/03135	KT Kindergarten	19.12.2006	35,5	50,0	-124.529,42	0,00	0,00	0,00	-3.411,76	-121.117,66
240100	Kindergarten Marterlweg					-73.140,00	0,00	0,00	0,00	-2.120,00	-71.020,00
	1311	Investitionszuschüsse von Trägern öffentlichen Rechts				-73.140,00	0,00	0,00	0,00	-2.120,00	-71.020,00
	3/0060001/03130	KT Kindergarten Marterlweg	20.12.2005	33,5	50,0	-73.140,00	0,00	0,00	0,00	-2.120,00	-71.020,00
240500	Kindergarten Maulbeerallee					-586.339,40	0,00	0,00	0,00	-15.034,34	-571.305,06
	1311	Investitionszuschüsse von Trägern öffentlichen Rechts				-586.339,40	0,00	0,00	0,00	-15.034,34	-571.305,06
	3/0060001/03131	KT Kindergarten Maulbeerallee	21.07.2010	38,0	50,0	-586.339,40	0,00	0,00	0,00	-15.034,34	-571.305,06
	5/0110002/03129	KT Ausstattung 2010	21.07.2010	0,0	10,0	0,00	0,00	0,00	0,00	0,00	0,00
240700	Kindergarten Schulstraße					0,00	0,00	211.644,67	0,00	-4.232,89	-207.411,78
	1311	Investitionszuschüsse von Trägern öffentlichen Rechts				0,00	0,00	211.644,67	0,00	-4.232,89	-207.411,78
	3/0060001/03136	KT Kindergarten Schulstraße	22.02.2021	49,0	50,0	0,00	0,00	211.644,67	0,00	-4.232,89	-207.411,78
250000	Kinderhaus					0,00	0,00	824.880,00	0,00	-8.248,80	-816.631,20
	1311	Investitionszuschüsse von Trägern öffentlichen Rechts				0,00	0,00	824.880,00	0,00	-8.248,80	-816.631,20
	2/0060001/03140	KT Kinderhaus	14.09.2021	49,5	50,0	0,00	0,00	824.880,00	0,00	-8.248,80	-816.631,20

Ansatz	MVAG Konto	Bezeichnung	Inbetrieb- nahme	RND	ND	Buchwert 31.12.2020	Zugänge/ + Umbuchungen	Abgänge/ -	Wertaufholung+/ Wertminderung-	Abschreibung	Buchwert 31.12.2021
362000	Denkmalpflege					0,00	0,00	16.000,00	0,00	0,00	-16.000,00
	1311	Investitionszuschüsse von Trägern öffentlichen Rechts				0,00	0,00	16.000,00	0,00	0,00	-16.000,00
	2/0060004/00029	KT Überdachung Denkmallokomotive	29.09.2021			0,00	0,00	16.000,00	0,00	0,00	-16.000,00
815000	Park- und Gartenanlagen, Kinderspielplätze					-20.000,00	0,00	0,00	0,00	-4.444,44	-15.555,56
	1311	Investitionszuschüsse von Trägern öffentlichen Rechts				-20.000,00	0,00	0,00	0,00	-4.444,44	-15.555,56
	2/0290003/03138	KT Spielgeräte 2015	07.09.2016	3,5	10,0	-20.000,00	0,00	0,00	0,00	-4.444,44	-15.555,56
816000	Öffentliche Beleuchtung und öffentliche Uhren					-99.436,66	0,00	0,00	0,00	-8.646,67	-90.789,99
	1311	Investitionszuschüsse von Trägern öffentlichen Rechts				-99.436,66	0,00	0,00	0,00	-8.646,67	-90.789,99
	2/0040012/03133	KT Straßenbeleuchtung 2017	28.11.2017	10,5	15,0	-99.436,66	0,00	0,00	0,00	-8.646,67	-90.789,99
851000	Betriebe der Abwasserbeseitigung					-4.927.071,38	0,00	177.247,37	0,00	-152.148,79	-4.952.169,96
	1311	Investitionszuschüsse von Trägern öffentlichen Rechts				-932.269,82	0,00	0,00	0,00	-40.087,38	-892.182,44
	3/0440001/00001	BA 100 Leitungskataster KPC	01.07.2008	10,5	25,0	-107.177,15	0,00	0,00	0,00	-9.319,75	-97.857,40
	3/0450001/02547	BA 02 KPC	01.07.1994	25,0	50,0	-473.213,25	0,00	0,00	0,00	-18.200,51	-455.012,74
	3/0450001/02548	BA 03 KPC	01.01.1998	27,0	50,0	-351.879,42	0,00	0,00	0,00	-12.567,12	-339.312,30
	1313	Investitionszuschüsse von übrigen				-3.994.801,56	0,00	177.247,37	0,00	-112.061,41	-4.059.987,52
	3/0450001/03139	KT BA 02	30.06.1997	25,0	50,0	-566.848,11	0,00	0,00	0,00	-21.801,85	-545.046,26
	3/0450001/03140	KT BA 03	30.06.1999	27,0	50,0	-480.222,08	0,00	0,00	0,00	-17.150,79	-463.071,29
	3/0450001/03141	Kanalanschluss- ergänzungsabgaben 2020	01.01.2020	48,0	50,0	-351.419,37	0,00	0,00	0,00	-7.171,82	-344.247,55
	3/0450001/03160	Kanalanschlussabgabe 2002	01.01.2002	30,0	50,0	-33.852,00	0,00	0,00	0,00	-1.092,00	-32.760,00
	3/0450001/03161	Kanalanschlussabgabe 2003	01.01.2003	31,0	50,0	-43.200,00	0,00	0,00	0,00	-1.350,00	-41.850,00
	3/0450001/03162	Kanalanschlussabgabe 2004	01.01.2004	32,0	50,0	-10.560,00	0,00	0,00	0,00	-320,00	-10.240,00
	3/0450001/03163	Kanalanschlussabgabe 2005	01.01.2005	33,0	50,0	-23.324,00	0,00	0,00	0,00	-686,00	-22.638,00
	3/0450001/03164	Kanalanschlussabgabe 2006	01.01.2006	34,0	50,0	-203.630,00	0,00	0,00	0,00	-5.818,00	-197.812,00
	3/0450001/03165	Kanalanschlussabgabe 2007	01.01.2007	35,0	50,0	-131.976,00	0,00	0,00	0,00	-3.666,00	-128.310,00
	3/0450001/03166	Kanalanschlussabgabe 2008	01.01.2008	36,0	50,0	-147.260,00	0,00	0,00	0,00	-3.980,00	-143.280,00
	3/0450001/03167	Kanalanschlussabgabe 2009	01.01.2009	37,0	50,0	-61.864,00	0,00	0,00	0,00	-1.628,00	-60.236,00
	3/0450001/03168	Kanalanschlussabgabe 2010	01.01.2010	38,0	50,0	-70.044,00	0,00	0,00	0,00	-1.796,00	-68.248,00
	3/0450001/03169	Kanalanschlussabgabe 2011	01.01.2011	39,0	50,0	-99.200,00	0,00	0,00	0,00	-2.480,00	-96.720,00
	3/0450001/03170	Kanalanschlussabgabe 2012	01.01.2012	40,0	50,0	-94.382,00	0,00	0,00	0,00	-2.302,00	-92.080,00
	3/0450001/03171	Kanalanschlussabgabe 2013	01.01.2013	41,0	50,0	-239.148,00	0,00	0,00	0,00	-5.694,00	-233.454,00
	3/0450001/03172	Kanalanschlussabgabe 2014	01.01.2014	42,0	50,0	-224.374,00	0,00	0,00	0,00	-5.218,00	-219.156,00
	3/0450001/03173	Kanalanschlussabgabe 2015	01.01.2015	43,0	50,0	-267.080,00	0,00	0,00	0,00	-6.070,00	-261.010,00
	3/0450001/03174	Kanalanschlussabgabe 2016	01.01.2016	44,0	50,0	-227.250,00	0,00	0,00	0,00	-5.050,00	-222.200,00
	3/0450001/03175	Kanalanschlussabgabe 2017	01.01.2017	45,0	50,0	-168.820,00	0,00	0,00	0,00	-3.670,00	-165.150,00
	3/0450001/03176	Kanalanschlussabgabe 2018	01.01.2018	46,0	50,0	-240.076,00	0,00	0,00	0,00	-5.108,00	-234.968,00

Ansatz	MVAG	Bezeichnung	Inbetrieb-	RND	ND	Buchwert	Zugänge/	Abgänge/	Wertaufholung+/	Abschreibung	Buchwert
	Konto		nahme			31.12.2020	+ Umbuchungen -	-	Wertminderung-		31.12.2021
	3/0450001/03177	Kanalanschlussabgabe 2019	01.01.2019	47,0	50,0	-310.272,00	0,00	0,00	0,00	-6.464,00	-303.808,00
	3/0450001/03178	Kanalanschluss- ergänzungsabgaben 2021	02.02.2021	49,0	50,0	0,00	0,00	177.247,37	0,00	-3.544,95	-173.702,42
Gesamtsumme						-8.125.543,80	0,00	1.229.772,04	0,00	-251.415,37	-9.103.900,47

Art	Bezeichnung	Standort	Anzahl (bei Sammlungen)
------------	--------------------	-----------------	--------------------------------

Finanzierungsleasing

Ansatz- oder Projektbezeichnung	Anschaffungskosten	Buchwert 31.12.2020	Buchwert 31.12.2021	Summe ausstehender Mindestleasing- zahlungen	Restlaufzeit in Jahren
EMS Lehrmittel	21.131,04	5.282,64			
Summe	21.131,04	5.282,64	0,00	0,00	

Wirtschaftliche Unternehmungen, Betriebe, betriebsähnliche Einrichtungen gem. § 1 Abs. 2

Summe	0,00	0,00	0,00	0,00	
--------------	-------------	-------------	-------------	-------------	--

Operating Leasing

Ansatz- oder Projektbezeichnung	Grundmietzeit in Jahren	Gesamtkosten	Einmalkaution	Leasingentgelt (ohne laufender Kaution)	Laufende Kaution	Restlaufzeit in Jahren	Kumulierte Restzahlungen
Aufbahrungshalle	21,00	320.356,54		5.149,20	5.153,85		
EHS Gebäude (alt)	21,00	3.153.126,52		75.641,16	116.670,96	1	75.641,16
EMS-Gebäude Neubau	26,00	11.125.803,24				17	
Schülerhort	20,00	1.200.111,10		34.535,06	25.002,26	6	207.210,36
Summe		15.799.397,40	0,00	115.325,42	146.827,07		282.851,52

Wirtschaftliche Unternehmungen, Betriebe, betriebsähnliche Einrichtungen gem. § 1 Abs. 2

Summe		0,00	0,00	0,00	0,00		0,00
--------------	--	-------------	-------------	-------------	-------------	--	-------------

*) Beim Neubau EMS Gebäude wurden im Jahr 2021 die Leasingzahlungen aufgrund der Coronasituation ausgesetzt (lt. GR-Beschluss vom Dezember 2020).

Die offenen Leasingforderungen in Gesamthöhe von € 5.066.520,-- sind dem Vorbericht auf Seite 11 zu entnehmen.

Rückstellung	Stand 31.12.2020	Dotierungen (+)	Verbrauch (-)	Auflösung (-)	Stand 31.12.2021
Kurzfristig	0,00	0,00	0,00	0,00	0,00
Rückstellungen für Prozesskosten					
Rückstellungen für nicht konsumierte Urlaube					
Rückstellungen für ausstehende Rechnungen					
Sonstige kurzfristige Rückstellungen					
Langfristig	1.489.670,84	161.710,73	0,00	183.796,34	1.467.585,23
Rückstellungen für Abfertigungen	828.271,94	63.952,71		124.115,54	768.109,11
Rückstellungen für Jubiläumszuwendungen	661.398,90	97.758,02		59.680,80	699.476,12
Rückstellungen für Haftungen					
Rückstellungen für Sanierung von Altlasten					
Rückstellungen für Pensionen (Säule I)					
Sonstige langfristige Rückstellungen					
Gesamtsumme	1.489.670,84	161.710,73	0,00	183.796,34	1.467.585,23

Teil A - Haftungspositionen relevant iSd Art. 15a Vereinbarung HOG

Bezeichnung der/des Haftungsnehmerin/s oder einer Gruppe gleichartiger Haftungen	Haftungsrahmen	Stand 31.12.2020	Zugänge (+)	Abgänge (-)	Stand 31.12.2021	davon Umklassifizierungen
Untergruppe 1 - Haftungen für Kredit- und Finanzinstitute						
Gemeindeabwasserverband - Errichtung Kläranlage/ Transportl. UWWF	2.865.199,16	977.300,00	0,00	65.100,00	912.200,00	
Gemeindeabwasserverband - Erweiterung Kläranlage	2.770.600,00	2.105.800,00	0,00	110.800,00	1.995.000,00	
Zwischensumme - Untergruppe 1	5.635.799,16	3.083.100,00	0,00	175.900,00	2.907.200,00	
Untergruppe 2 - Grundbücherlich besicherte Haftungen von Wohnbau-Darlehen						
Zwischensumme - Untergruppe 2	0,00	0,00	0,00	0,00	0,00	
Untergruppe 3 - Sonstige Wirtschaftshaftungen						
Zwischensumme - Untergruppe 3	0,00	0,00	0,00	0,00	0,00	
Summe A	5.635.799,16	3.083.100,00	0,00	175.900,00	2.907.200,00	
Haftung der staatlichen, außerbudgetären Einheiten gem. ESVG iSd Art. 15a Vereinbarung HOG						
Untergruppe 1 - Haftungen für Kredit- und Finanzinstitute						
Zwischensumme - Untergruppe 1	0,00	0,00	0,00	0,00	0,00	
Untergruppe 2 - Grundbücherlich besicherte Haftungen von Wohnbau-Darlehen						
Zwischensumme - Untergruppe 2	0,00	0,00	0,00	0,00	0,00	
Untergruppe 3 - Sonstige Wirtschaftshaftungen						
Zwischensumme - Untergruppe 3	0,00	0,00	0,00	0,00	0,00	
Summe B	0,00	0,00	0,00	0,00	0,00	
Gesamtsumme	5.635.799,16	3.083.100,00	0,00	175.900,00	2.907.200,00	

Teil B - Haftungspositionen nicht relevant iSd Art. 15a Vereinbarung HOG

Bezeichnung der/des Haftungsnehmerin/s oder einer Gruppe gleichartiger Haftungen	Haftungsrahmen	Stand 31.12.2020	Zugänge (+)	Abgänge (-)	Stand 31.12.2021	davon Umklassifizierungen
Untergruppe 1 - Haftungen für Kredit- und Finanzinstitute						
Zwischensumme - Untergruppe 1	0,00	0,00	0,00	0,00	0,00	
Untergruppe 2 - Grundbücherlich besicherte Haftungen von Wohnbau-Darlehen						
Zwischensumme - Untergruppe 2	0,00	0,00	0,00	0,00	0,00	
Untergruppe 3 - Sonstige Wirtschaftshaftungen						
Zwischensumme - Untergruppe 3	0,00	0,00	0,00	0,00	0,00	
Gesamtsumme	0,00	0,00	0,00	0,00	0,00	

Einzelnachweis der vermögenswirksamen Bestandskonten

Konto	Kontenbezeichnung	Stand 31.12.2020	Umsatz Soll	Umsatz Haben	Stand 31.12.2021
Veränderung der nicht voranschlagswirksamen Forderungen					
270000	Finanzamt Vorsteuerbeträge (nicht voranschlagswirksame Gebarung)	24.729,99	325.423,50	287.619,83	62.533,66
271000	Umsatzsteuer Verrechnungskonto – Gutschrift (nicht voranschlagswirksame Gebarung)	13.091,31	0,00	0,00	13.091,31
279000	Sonstige für Dritte geleistete Vorschüsse (nicht voranschlagswirksame Gebarung)	271.523,15	365.747,39	403.516,14	233.754,40
287000	Sonstige kurzfristige Forderungen (nicht voranschlagswirksame Gebarung)	0,00	11.390.776,47	11.390.776,47	0,00
	Summe	309.344,45	12.081.947,36	12.081.912,44	309.379,37
Veränderung der nicht voranschlagswirksamen Verbindlichkeiten					
360000	Umsatzsteuer (nicht voranschlagswirksame Gebarung)	27.817,91	254.941,28	259.118,36	31.994,99
361000	Erläge von/für Dienststellen der Gebietskörperschaften (nicht voranschlagswirksame Gebarung)	9.492,77	28.830,31	28.570,14	9.232,60
362000	Gehaltsabzugsgebarungen (nicht voranschlagswirksame Gebarung)	335.129,20	2.282.049,41	2.390.060,08	443.139,87
363000	Einbehaltungen und Überzahlungen von Dritten (nicht voranschlagswirksame Gebarung)	189.818,51	117.808,63	11.154,78	83.164,66
368000	Barvorlagen (nicht voranschlagswirksame Gebarung)	218,00	218,00	220,00	220,00
369000	Sonstige Erläge (nicht voranschlagswirksame Gebarung)	15.660,10	43.609,09	44.693,59	16.744,60
379000	Sonstige Verbindlichkeiten (nicht voranschlagswirksame Gebarung)	-25,00	3.517.945,65	3.517.970,65	0,00
	Summe	578.111,49	6.245.402,37	6.251.787,60	584.496,72

Einzelnachweis der finanzierungswirksamen Vorschuss- und Verwahrgeldkonten

(inkl. anteiliger Kundenforderungen und Lieferantenverbindlichkeiten)

Konto	Kontenbezeichnung	Stand 31.12.2020	Umsatz Soll	Umsatz Haben	Stand 31.12.2021
Veränderung der nicht voranschlagswirksamen Forderungen					
270000	Vorsteuer	24.729,99	287.619,83	325.423,50	62.533,66
271000	Finanzamt Verrechnungskonto	13.091,31	0,00	0,00	13.091,31
279100	Vorschuss Kreditkarte/Bankomat	32,80	12.967,05	12.950,65	16,40
279800	Versicherung A/C	0,00	89.155,98	89.155,98	0,00
279910	Handgelder	11.021,29	28.501,04	31.377,69	13.897,94
279920	Zahlungen für Dritte / Zahlungen nächstets Buchungsjahr	260.469,06	272.892,07	232.263,07	219.840,06
287777	Kassenbestandsveränderung	0,00	11.390.776,47	11.390.776,47	0,00
	Summe	309.344,45	12.081.912,44	12.081.947,36	309.379,37
Veränderung der nicht voranschlagswirksamen Verbindlichkeiten					
360000	Umsatzsteuer	14.831,32	256.701,34	254.941,28	16.591,38
361000	Abrechnung Bundesgebühren ab 04/2019	5.371,60	24.460,30	23.537,00	6.294,90
361200	Nächtigungstaxe	0,00	3.425,64	3.425,64	0,00
361300	Interessentenbeitrag	1.110,03	1.333,67	1.116,67	1.327,03
361400	Werbeabgabe	234,00	745,50	751,00	228,50
362000	Lohnsteuer	102.452,59	505.626,03	439.561,37	168.517,25
362099	Kommunalsteuer	0,00	70.199,48	70.199,48	0,00
362100	Sozialversicherung Beamte	160.255,29	1.211.464,65	1.189.871,66	181.848,28
362190	Pensionsbeitrag BGM	3.117,26	0,00	0,00	3.117,26
362300	Sozialversicherung Vertragsbedienstete	47.087,09	390.945,61	388.640,01	49.392,69
362400	FBAF	10.984,77	159.827,62	141.566,33	29.246,06
362600	Personalvertr.Umlage- Personalvertr.Fonds	3.008,82	9.333,88	9.210,14	3.132,56
362610	Personal-Sammel-Agip	514,35	8.005,59	8.519,94	0,00
362700	Gewerkschaft	4.134,03	13.482,22	13.330,48	4.285,77
362800	Zukunftssicherung	3.575,00	21.175,00	21.150,00	3.600,00
363000	Haftungsrücklässe	189.818,51	11.154,78	117.808,63	83.164,66
368000	Jagdpacht	218,00	220,00	218,00	220,00
369100	Inkasso Für Fremde Rechnung	14.693,80	43.677,89	42.642,79	15.728,90
369200	Kautionen	100,00	100,00	100,00	100,00
369300	Inkasso Gvu	866,30	915,70	866,30	915,70
379099	Auszahlung Bezüge ab 2020	-25,00	3.517.970,65	3.517.945,65	0,00
	Summe	562.347,76	6.250.765,55	6.245.402,37	567.710,94

GEGENÜBERSTELLUNG des

VA für das Haushaltsjahr 2021

Dienstposten plan Nr.	Dienstzweig Nr.	Bezeichnung des Dienstzweiges	Anzahl	Verwendungsgruppe (Entlohnungsgruppe)		Anmerkungen
				Beamte	VB	
1	56	Gehobener Verwaltungsdienst	1	VI		
2	56	Gehobener Verwaltungsdienst	1		6	
3	56	Gehobener Verwaltungsdienst	1		6	
4	71	Verwaltungsfachdienst	1		5	
5	71	Verwaltungsfachdienst	1		5	
6	56	Gehobener Verwaltungsdienst	4		6	
7	71	Verwaltungsfachdienst	12		5	
8	2	Facharbeiter	23		5	
9	85	Mittlerer Verwaltungs- und Kanzleidienst	1		4	
10	11	angelernter Arbeiter	2		3	
11	12	Kindergartenhilfsdienst	48		3	
12	15	Hilfsdienst mit einschlägigen Vorkenntnissen	6		2	
13	17	Hilfsdienst	1		1	
14	99	Musikschullehrer	1		L2a2	
15	99a	Musikschullehrer	1		L2a1	
16	99b	Musikschullehrer	4		L2b1	
17	108	Musikschullehrer	12		ms1-ms4	
18			3			Pensionisten

DIENSTPOSTENPLANES

Besetzte Dienstposten

Dienstposten plan Nr.	Dienstzweig Nr.	Bezeichnung des Dienstzweiges	Anzahl	Verwendungsgruppe (Entlohnungsgruppe)		Anmerkungen
				Beamte	VB	
1	56	Gehobener Verwaltungsdienst	1	VI		
2	56	Gehobener Verwaltungsdienst	1		6	
3	56	Gehobener Verwaltungsdienst	1		6	
4	71	Verwaltungsfachdienst	1		5	
5	71	Verwaltungsfachdienst	1		5	
6	56	Gehobener Verwaltungsdienst	4		6	
7	71	Verwaltungsfachdienst	11		5	
8	2	Facharbeiter	24		5	
9	85	Mittlerer Verwaltungs- und Kanzleidienst	1		4	
10	11	angelernter Arbeiter	2		3	
11	12	Kindergartenhilfsdienst	50		3	
12	15	Hilfsdienst mit einschlägigen Vorkenntnissen	4		2	
13	17	Hilfsdienst	0		0	
14	99	Musikschullehrer	1		L2a2	
15	99a	Musikschullehrer	1		L2a1	
16	99b	Musikschullehrer	3		L2b1	
17	108	Musikschullehrer	13		ms1-ms4	
18			3			Pensionisten

Gruppe	Abschnitt	Ansatz	Beamte der Verwaltung 500000 - 500999	Vertragsbedienstete I 510000 - 510999	Vertragsbedienstete II 511000 - 511999	Angestellte ganzjährig beschäftigt 520000 - 520999	Arbeiter ganzjährig beschäftigt 521000 - 521999	Angestellte nicht ganzjährig beschäftigt 522000 - 522999	Arbeiter nicht ganzjährig beschäftigt 523000 - 523999	Nebengebühren und Geldaushilfen 560000 - 569999	DGB für Finanzamt (FLAB) 580000 - 580999	Leistungen aus der Selbstträgerschaft 582000 - 582999	Freiwillige Sozialleistungen 590000 - 590999	Pension und sonstige Ruhebezüge 760000 - 760999
0	00	000000 Gewählte Gemeindeorgane										6.716,35		
	01	010000 Gemeindeamt	152.347,10	272.464,86	60.864,43			2.731,74			17.811,02	77.810,23	29.523,25	
		011000 Personalamt		71.411,93							1.469,49	15.171,23	794,04	
		015000 Gemeindezeitung		17.271,71							674,27	3.711,30	201,16	
		016000 Elektronische Datenverarbeitung		108.640,08							4.279,35	23.115,54	2.017,24	
	02	023000 Einwohneramt		162.465,71						5.979,80	6.610,01	35.462,86	2.597,93	
	03	030000 Bauamt		133.789,40						6.153,40	5.498,27	29.784,02	2.557,96	
	08	080000 Pensionen												211.760,20
		Summe Gruppe 0	152.347,10	766.043,69	60.864,43			2.731,74		12.133,20	36.342,41	191.771,53	37.691,58	211.760,20
2	21	211000 Volksschule			103.283,58						3.629,27	19.710,55	2.423,75	
		212200 Europamittelschule			122.167,69						3.998,90	23.332,88	2.020,71	
		212300 EMS Schulbuffet			13.094,66						510,66	2.804,44		
	24	240000 Kindergarten Albert-Sever- Straße			154.280,37						6.083,56	33.469,54	4.008,46	
		240100 Kindergarten Marterlweg			190.305,29						6.351,46	34.717,62	2.569,23	
		240200 Kindergarten Neusiedlerstrasse			192.188,13						7.005,14	40.690,67	3.709,28	
		240400 Kindergarten Hanuschgasse			177.480,31						6.991,03	38.544,54	4.301,25	
		240500 Kindergarten Maulbeerallee			252.948,86						9.271,19	54.806,36	5.192,00	
		240600 Kindergarten Josef-Drapela- Straße			178.937,80					4.342,80	7.192,30	39.438,85	3.540,67	
		240700 Kindergarten Schulstraße			73.175,34						2.977,43	16.321,76	4.743,87	
	25	250100 Schulische Nachmittagsbetreuung			15.823,71						534,68	2.898,42	187,96	
	27	270000 Volkshochschule		28.413,30							1.121,50	6.131,95	529,36	
		272000 Volksbildungsheim			32.375,96						1.263,71	6.863,58	317,62	

Gruppe	Abschnitt	Ansatz	Gesamtsumme
0	00	000000 Gewählte Gemeindeorgane	6.716,35
	01	010000 Gemeindeamt	613.552,63
		011000 Personalamt	88.846,69
		015000 Gemeindezeitung	21.858,44
		016000 Elektronische Datenverarbeitung	138.052,21
	02	023000 Einwohneramt	213.116,31
	03	030000 Bauamt	177.783,05
	08	080000 Pensionen	211.760,20
	Summe Gruppe 0	1.471.685,88	
2	21	211000 Volksschule	129.047,15
		212200 Europamittelschule	151.520,18
		212300 EMS Schulbuffet	16.409,76
	24	240000 Kindergarten Albert-Sever-Straße	197.841,93
		240100 Kindergarten Marterlweg	233.943,60
		240200 Kindergarten Neusiedlerstrasse	243.593,22
		240400 Kindergarten Hanuschgasse	227.317,13
		240500 Kindergarten Maulbeerallee	322.218,41
		240600 Kindergarten Josef-Drapela-Straße	233.452,42
		240700 Kindergarten Schulstraße	97.218,40
	25	250100 Schulische Nachmittagsbetreuung	19.444,77
	27	270000 Volkshochschule	36.196,11
		272000 Volksbildungsheim	40.820,87

Gruppe	Abschnitt	Ansatz	Beamte der Verwaltung 500000 - 500999	Vertragsbedienstete I 510000 - 510999	Vertragsbedienstete II 511000 - 511999	Angestellte ganzjährig beschäftigt 520000 - 520999	Arbeiter ganzjährig beschäftigt 521000 - 521999	Angestellte nicht ganzjährig beschäftigt 522000 - 522999	Arbeiter nicht ganzjährig beschäftigt 523000 - 523999	Nebengebühren und Geldaushilfen 560000 - 569999	DGB für Finanzamt (FLAB) 580000 - 580999	Leistungen aus der Selbstträgerschaft 582000 - 582999	Freiwillige Sozialleistungen 590000 - 590999	Pension und sonstige Ruhebezüge 760000 - 760999
2	27	273000					5.447,20				207,75	985,15	132,00	
		Summe Gruppe 2		28.413,30	1.506.061,70		5.447,20			4.342,80	57.138,58	320.716,31	33.676,16	
3	32	320000			23.693,44	772.614,36				7.943,64	27.410,97	156.533,92	8.665,73	
		Summe Gruppe 3			23.693,44	772.614,36				7.943,64	27.410,97	156.533,92	8.665,73	
4	42	423000			50.475,35						1.972,77	10.838,88	635,23	
		Summe Gruppe 4			50.475,35						1.972,77	10.838,88	635,23	
6	61	617000		58.862,20	699.218,35				5.391,69		27.902,29	160.711,99	11.733,15	
		Summe Gruppe 6		58.862,20	699.218,35				5.391,69		27.902,29	160.711,99	11.733,15	
8	81	813100		5.908,72	21.583,93		46.456,93				1.799,32	14.218,69	921,15	
		817000		30.776,90	41.647,28						2.834,90	15.352,85	1.108,63	
	84	846300			15.235,26						187,75	1.880,52	103,01	
	85	851000		7.787,32	50.077,79						2.095,84	11.316,52	867,07	
		Summe Gruppe 8		44.472,94	128.544,26		46.456,93				6.917,81	42.768,58	2.999,86	
		Summe gesamt	152.347,10	897.792,13	2.468.857,53	772.614,36	51.904,13	2.731,74	5.391,69	24.419,64	157.684,83	883.341,21	95.401,71	211.760,20

Gruppe	Abschnitt	Ansatz	Gesamtsumme
2	27	273000 Volksbüchereien	6.772,10
	Summe Gruppe 2		1.955.796,05
3	32	320000 Regionalmusikschule	996.862,06
	Summe Gruppe 3		996.862,06
4	42	423000 Essen auf Rädern	63.922,23
	Summe Gruppe 4		63.922,23
6	61	617000 Bauhöfe	963.819,67
	Summe Gruppe 6		963.819,67
8	81	813100 Abfallbehandlung	90.888,74
		817000 Friedhöfe	91.720,56
	84	846300 Gemeindehaus Schönkirchnerstrasse	17.406,54
	85	851000 Betriebe der Abwasserbeseitigung	72.144,54
	Summe Gruppe 8		272.160,38
Summe gesamt			5.724.246,27

Konto	Bezeichnung	Nutzungsdauer lt. VRV	Abweichende Nutzungsdauer	Begründung
2/0350004/02559	Straßenbeleuchtung 2019	10,0	15,0	aufgrund der neuen Beleuchtungstechnologie wurde mit Gemeinderatsbeschluss vom 25.06.2019 die Nutzungsdauer abgeändert
2/0350004/02560	Straßenbeleuchtung 2018	10,0	15,0	aufgrund der neuen Beleuchtungstechnologie wurde mit Gemeinderatsbeschluss vom 25.06.2019 die Nutzungsdauer abgeändert
2/0350004/02562	Wege-und Parkplatzbeleuchtung Schulcampus	10,0	15,0	aufgrund der neuen Beleuchtungstechnologie wurde mit Gemeinderatsbeschluss vom 25.06.2019 die Nutzungsdauer abgeändert
2/0350004/02563	Schaltstelle Dr. Renner-Str/Pestalozzistraße	10,0	15,0	aufgrund der neuen Beleuchtungstechnologie wurde mit Gemeinderatsbeschluss vom 25.06.2019 die Nutzungsdauer abgeändert
2/0350004/02564	Beleuchtung Dr.-Viktor-Adler-Gasse	10,0	15,0	aufgrund der neuen Beleuchtungstechnologie wurde mit Gemeinderatsbeschluss vom 25.06.2019 die Nutzungsdauer abgeändert
4/0100005/00005	Schulmöbel Schulcampus	10,0	15,0	Änderung lt. GR-Beschluss 27.02.2020

Bezeichnung	Zuordnung der Aufwands- und Ertragsgruppen	Summe Haushalt	davon A 85 - 89	Summe ohne A 85 - 89	
I. Querschnitt					
Erträge der operativen Gebarung / Einzahlungen aus Abgaben					
10	Einzahlungen aus eigenen Abgaben	Unterklassen 83 bis 85 ohne Gruppen 852, 858 und 859	2.867.471,17	219,42	2.867.251,75
11	Erträge aus Ertragsanteilen	Gruppen 858 und 859	11.436.501,96	0,00	11.436.501,96
12	Gebühren für die Benützung von Gemeindevorrichtungen und -anlagen	Gruppe 852	1.793.575,31	1.654.391,71	139.183,60
13	Erträge aus Leistungen	Unterklasse 81 ohne Gruppen 811, 817, 818 und 819	726.477,21	1.426,36	725.050,85
14	Erträge aus Besitz und wirtschaftlicher Tätigkeit	Gruppen 811, 820, 822, 823	51.041,59	100,89	50.940,70
15	Transfererträge von Trägern des öffentlichen Rechts	Gruppen 860 bis 863, 888	2.678.533,52	131.336,60	2.547.196,92
16	Sonstige Transfererträge	Gruppen 809, 864 bis 868, 880	610.621,63	0,00	610.621,63
17	Gewinnentnahmen der Gemeinde von Unternehmungen und marktbestimmten Betrieben der Gemeinde (A 85-89)	Gruppe 869 und 879		0,00	
18	Erträge aus Veräußerungen und sonstige Erträge	Gruppen 814, 815, 824, 827, 828 und 829	1.090.687,15	0,00	1.090.687,15
19	Summe 1 (Erträge)		21.254.909,54	1.787.474,98	19.467.434,56
Aufwendungen der operativen Gebarung					
20	Personalaufwand	Klasse 5 ohne nicht finanzierungswirksame Konten	5.582.685,55	73.756,72	5.508.928,83
21	Pensionen und sonstige Ruhebezüge	Gruppen 760, 761	211.760,20	0,00	211.760,20
22	Bezüge der gewählten Organe	Gruppe 721	276.333,39	0,00	276.333,39
23	Gebrauchs- und Verbrauchsgüter, Handelswaren	Klasse 4	665.532,67	1.292,06	664.240,61
24	Verwaltungs- und Betriebsaufwand	Klasse 6 ohne Gruppen 650 bis 655, 657, 658, 680 bis 687, 689, 690, 694 bis 699; Unterklassen 70 bis 72 ohne Gruppen 706 und 721; Gruppe 790	4.247.461,70	577.355,41	3.670.106,29
25	Zinsen für Finanzschulden	Gruppen 650, 651, 653 und 657	381.241,33	42.148,86	339.092,47
26	Laufende Transfers an Träger des öffentlichen Rechts	Gruppen 750 bis 754	5.734.367,69	585.913,24	5.148.454,45
27	Sonstige laufende Transfers	Gruppen 755 bis 757, 759, 764, 768, 780 und 781	194.981,77	0,00	194.981,77
28	Gewinnentnahmen der Gemeinde von Unternehmungen und marktbestimmten Betrieben der Gemeinde (A 85-89)	Gruppe 769		0,00	
29	Summe 2 (Aufwendungen)		17.294.364,30	1.280.466,29	16.013.898,01
91	SALDO 1: Ergebnis der operativen Gebarung	Summe 1 minus Summe 2	3.960.545,24	507.008,69	3.453.536,55

Bezeichnung	Zuordnung Abgang/Zugang zu den Bestandskonten und der Kapitaltransferkonten	Summe Haushalt	davon A 85 - 89	Summe ohne A 85 - 89
Vermögensgebarung mit Kapitaltransfers ohne Finanztransaktionen				
30	Veräußerung von unbeweglichem Vermögen		0,00	
	Unterklassen 00, 01, 05 und 06; Gruppen 801, 802 und 805 (bei unbeweglichen Kulturgütern)			
31	Veräußerung von beweglichem Vermögen		0,00	
	Unterklassen 02 bis 04; Gruppen 100, 113, 120, 150, 159, 170 und 175; Gruppen 803, 804 und 805 (bei beweglichen Kulturgütern)			
32	Veräußerung von immateriellen Vermögenswerten		0,00	
	Unterklasse 07			
33	Investitionszuschüsse (erhaltene Kapitaltransfers) von Trägern des öffentlichen Rechts	1.809.620,36	34.236,06	1.775.384,30
	Gruppen 300 bis 303, 309, 871			
34	Sonstige Investitionszuschüsse (erhaltene Kapitaltransfers)	164.902,38	164.902,38	
	Gruppen 304 bis 308			
39	Summe 3 (Vermögensgebarung mit Kapitaltransfer ohne Finanztransaktionen)	1.974.522,74	199.138,44	1.775.384,30
Vermögensgebarung und Kapitaltransfers ohne Finanztransaktionen				
40	Erwerb von unbeweglichem Vermögen	2.791.446,73	199.360,06	2.592.086,67
	Unterklassen 00, 01 und 05; Gruppen 060, 061 und 063			
41	Erwerb von beweglichem Vermögen, Aktivierte Vorräte	176.142,16	1.468,00	174.674,16
	Unterklassen 02 bis 04; Gruppe 062; Gruppen 100, 113, 120, 150, 159, 170 und 175			
42	Erwerb von immateriellen Vermögenswerten		0,00	
	Unterklasse 07			
43	Kapitaltransfers an Träger des öffentlichen Rechts	69.327,33	0,00	69.327,33
	Gruppen 130 und 135; Gruppen 770 bis 774			
44	Sonstige Kapitaltransfers	69.648,12	0,00	69.648,12
	Gruppen 775 bis 779, 785 und 786			
49	Summe 4 (Vermögensgebarung und Kapitaltransfer ohne Finanztransaktionen)	3.106.564,34	200.828,06	2.905.736,28
92	SALDO 2: Saldo der Vermögensgebarung ohne Finanztransaktionen	-1.132.041,60	-1.689,62	-1.130.351,98
	Summe 3 minus Summe 4			

Bezeichnung	Zuordnung der Gruppen der Finanzierungsrechnung	nur A 85 - 89
Einzahlungen aus Finanztransaktionen		
50 Veräußerung von Beteiligungen und Wertpapieren	Unterklasse 08; Gruppen 223 und 224	0,00
51 Entnahmen aus Zahlungsmittelreserven	Gruppen 293, 294 und 295	0,00
52 Einzahlungen aus der Rückzahlung von Darlehen an Träger des öffentlichen Rechts	Gruppen 240 bis 244	0,00
53 Einzahlungen aus der Rückzahlung von Darlehen an andere und von Bezugsvorschüssen	Gruppen 245 bis 249 und 273	0,00
54 Aufnahme von Finanzschulden von Trägern des öffentlichen Rechts	Gruppen 340 bis 344, 350 bis 354	0,00
55 Aufnahme von Finanzschulden von anderen	Unterklasse 32; Gruppen 345 bis 349, 355 bis 357	0,00
58 Ausgleichszahlungen aus Finanzderivaten	Gruppen 821 und 826	0,00
59 Summe 5 (Einzahlungen aus Finanztransaktionen)		0,00
Auszahlungen aus Finanztransaktionen		
60 Erwerb von Beteiligungen und Wertpapieren	Unterklasse 08; Gruppen 223 und 224	0,00
61 Zuführung an Zahlungsmittelreserven	Gruppen 293, 294 und 295	0,00
62 Gewährung von Darlehen an Träger des öffentlichen Rechts	Gruppen 240 bis 244	0,00
63 Gewährung von Darlehen an andere und von Bezugsvorschüssen	Gruppen 245 bis 249 und 273	0,00
64 Rückzahlung von Finanzschulden bei Trägern des öffentlichen Rechts	Gruppen 340 bis 344, 350 bis 354	117.943,57
65 Rückzahlung von Finanzschulden bei anderen	Unterklasse 32; Gruppen 345 bis 349, 355 bis 357	310.082,91
68 Ausgleichszahlungen aus Finanzderivaten	Gruppen 652, 655 und 658	0,00
69 Summe 6 (Auszahlungen aus Finanztransaktionen)		428.026,48
93 SALDO 3: Saldo der Finanztransaktionen	Summe 5 minus Summe 6	-428.026,48
94 SALDO 4:	Summe der Salden 1, 2 und 3	77.292,59
II. Ableitung des Finanzierungssaldos		
70 Jahresergebnis Haushalt ohne A 85 - 89 und ohne Finanztransaktionen	Saldo 1 plus Saldo 2	2.323.184,57
71 Überrechnung Jahresergebnis A 85 - 89	Saldo 4 der Spalte "nur A 85 - 89"	77.292,59
95 Finanzierungssaldo ('vorläufiges Maastricht-Ergebnis')		2.400.477,16

HH-Stelle	Bezeichnung	Buchungen	- Voranschlag	- Übertragung	= Abweichung	Betrag	Beschluss und Begründung
Mittelaufbringung	Abweichung über 5.000,00 und mehr als 30,00%						
010000	Gemeindeamt						
2/010000+816001	Kostenersatz ABA	76.730,11	38.800,00	0,00	37.930,11	37.930,11	Verwaltungskostenersatz wurde auf 10 % erhöht
2/010000+816300	Ersatz Abwasserverband	25.711,50	37.700,00	0,00	-11.988,50	-11.988,50	geringere Unterstützung
016000	Elektronische Datenverarbeitung						
2/016000+816001	Kostenersatz ABA	17.345,36	8.900,00	0,00	8.445,36	8.445,36	Verwaltungskostenersatz wurde auf 10 % erhöht
024000	Wahlangelegenheiten						
2/024000+816000	Kostenersätze f. sons. Verwalt.	15.033,27	10.000,00	0,00	5.033,27	5.033,27	entspricht Abrechnung Ertragsanteile
030000	Bauamt						
2/030000+816001	Kostenersatz ABA	18.590,57	9.400,00	0,00	9.190,57	9.190,57	Verwaltungskostenersatz wurde auf 10 % erhöht
210000	Allgem. Pflichtschulen						
2/210000+300000	Kapitaltransfers von Bund, Bundesfonds und Bundeskammern	0,00	76.600,00	0,00	-76.600,00	-76.600,00	Umkontierung von 2/210+860
2/210000+301000	Kapitaltransfers von Ländern, Landesfonds und Landeskammern	0,00	278.000,00	0,00	-278.000,00	-278.000,00	Umkontierung auf 2/210+871
2/210000+860000	Transfers von Bund, Bundesfonds und Bundeskammern	76.558,00	0,00	0,00	76.558,00	76.558,00	Umbuchung von 2/210+300
2/210000+861000	Transfers von Ländern, Landesfonds und Landeskammern	0,00	917.400,00	0,00	-917.400,00	-917.400,00	Aufteilung aufgrund Aufteilungsschlüssel Schulcampus
2/210000+871000	Kapitaltransfers aus Gemeinde-Bedarfszuweisungsmittel	278.000,00	0,00	0,00	278.000,00	278.000,00	Umbuchung von 2/210+301
211000	Volksschule						
2/211000+811000	Bestandszins	0,00	10.900,00	0,00	-10.900,00	-10.900,00	Umbuchung auf 2/840+8113

HH-Stelle	Bezeichnung	Buchungen	- Voranschlag	- Übertragung	= Abweichung	Betrag	Beschluss und Begründung
2/211000+816000	Rückersatz Darlehen (anteilig) RMS, NMB. ASO	0,00	465.000,00	0,00	-465.000,00	-465.000,00	nicht erforderlich da direkte Aufteilung auf Nutzer
2/211000+861001	Ersätze Schulcampus Land NÖ	562.406,49	0,00	0,00	562.406,49	562.406,49	Aufteilung aufgrund Aufteilungsschlüssel Schulcampus
212300	EMS Schulbuffet						
2/212300+808000	Veräußerung Lebensmitteln	16.318,00	35.000,00	0,00	-18.682,00	-18.682,00	geringerer Verkauf aufgrund der Coronasituation
213000	Sonderschulen						
2/213000+816000	Kostenbeiträge ASO Tilgung Darlehen Campus	81.997,17	0,00	0,00	81.997,17	81.997,17	Aufteilung aufgrund Aufteilungsschlüssel Schulcampus
240100	Kindergarten Marterlweg						
2/240100+863001	Transfers von sonstigen Trägern öffentlichen Rechts und Sozialversicherungsträgern	21.173,05	0,00	0,00	21.173,05	21.173,05	Förderungen durch AMS
240200	Kindergarten Neusiedlerstrasse						
2/240200+868000	Transferzahlungen v. privaten HH	25.050,91	36.500,00	0,00	-11.449,09	-11.547,81	weniger Bedarf aufgrund der Coronasituation
240400	Kindergarten Hanuschgasse						
2/240400+871100	Kapitaltransfers aus Gemeinde-Bedarfszuweisungsmittel	11.000,00	0,00	0,00	11.000,00	11.000,00	Förderung Ferienbetreuung
270000	Volkshochschule						
2/270000+810000	Leistungserlöse	45.146,00	115.000,00	0,00	-69.854,00	-69.854,00	weniger Kurse aufgrund der Coronasituation
320000	Regionalmusikschule						
2/320000+810100	Beitrag Schulgeld Markgrafneusiedl	19.150,78	12.000,00	0,00	7.150,78	7.150,78	Nachzahlung aus 2020
2/320000+810101	Beitrag Schulgeld Raasdorf	19.403,59	12.000,00	0,00	7.403,59	7.403,59	Nachzahlung aus 2020

HH-Stelle	Bezeichnung	Buchungen	- Voranschlag	- Übertragung	= Abweichung	Betrag	Beschluss und Begründung
323000	Theater						
2/323000+810000	Leistungserlöse	706,00	15.000,00	0,00	-14.294,00	-14.294,00	keine ABO-Veranstaltungen aufgrund der Coronasituation
362000	Denkmalpflege						
2/362000+301000	Kapitaltransfers von Ländern, Landesfonds und Landeskammern	16.000,00	26.000,00	0,00	-10.000,00	-10.000,00	Restbetrag wird nach Endabrechnung ausbezahlt
423000	Essen auf Rädern						
2/423000+868000	Transferzahlungen v. privaten HH	79.145,28	58.000,00	0,00	21.145,28	21.145,28	erhöhte Anzahl von Beziehern
519000	Sonstige Massnahmen (Gesundheitsvorsorge)						
2/519000+871100	Kapitaltransfers aus Gemeinde-Bedarfszuweisungsmittel	159.175,44	0,00	0,00	159.175,44	159.175,44	Rückersatz Coronaausgaben
520000	Natur- und Landschaftsschutz						
2/520000+871100	Förderung Land	6.480,00	0,00	0,00	6.480,00	6.480,00	Förderung für Beratungsleistungen PV-Anlagen
612000	Gemeindestraßen						
2/612000+300000	Kapitaltransfers von Bund, Bundesfonds und Bundeskammern	0,00	63.600,00	0,00	-63.600,00	-63.600,00	Umbuchung auf 2/612+860
2/612000+860000	Transfers von Bund, Bundesfonds und Bundeskammern	63.583,33	0,00	0,00	63.583,33	63.583,33	Umbuchung von 2/612+300
813100	Abfallbehandlung						
2/813100+862100	Vergütung Gvu	101.890,18	78.000,00	0,00	23.890,18	23.890,18	Restzahlungen aus 2020
817000	Friedhöfe						
2/817000+852800	Be- und Enterdigungs- Gebühr	73.112,60	55.000,00	0,00	18.112,60	9.705,00	entspricht dem Abgabentatbestand

HH-Stelle	Bezeichnung	Buchungen	- Voranschlag	- Übertragung	= Abweichung	Betrag	Beschluss und Begründung
840000	Grundbesitz						
2/840000+811300	Bestandszins Schulstraße	10.900,92	0,00	0,00	10.900,92	10.900,92	Umbuchung von 2/211+811
900000	Gesonderte Verwaltung						
2/900000+829910	Zuführung von operativer an investive Gebarung 816	42.051,60	0,00	0,00	42.051,60	42.051,60	lt. VRV 2015
2/900000+829911	Zuführung von operativer an investive Gebarung 612	170.648,56	386.400,00	0,00	-215.751,44	-215.751,44	lt. VRV 2015
2/900000+829914	Zuführung von operativer an investive Gebarung 2500	138.828,18	0,00	0,00	138.828,18	138.828,18	lt. VRV 2015
2/900000+829915	Zuführung von operativer an investive Gebarung 2407	5.048,80	51.600,00	0,00	-46.551,20	-46.551,20	lt. VRV 2015
2/900000+829916	Zuführung von operativer an investive Gebarung 362	53.958,80	24.000,00	0,00	29.958,80	29.958,80	lt. VRV 2015
2/900000+829917	Zuführung von operativer an investive Gebarung 210	394.528,00	0,00	0,00	394.528,00	394.528,00	lt. VRV 2015
921000	Zwischen Ländern und Gemeinden geteilte Abgaben						
2/921000+834000	Fremdenverkehrsabgaben	35.233,51	18.000,00	0,00	17.233,51	17.233,51	Abrechnung Land 2019 - 2020
940000	Bedarfszuweisungen						
2/940000+871100	Kapitaltransfers aus Gemeinde-Bedarfszuweisungsmittel	9.811,62	0,00	0,00	9.811,62	9.811,62	Förderung Land Personennahverkehr
947000	Sonstige Zuschüsse						
2/947000+861000	Transfers von Ländern, Landesfonds und Landeskammern	144.179,67	0,00	0,00	144.179,67	144.179,67	Förderung Land Unterstützungspaket Covid 19 für Aufwendungen höherer Sozialhilfeumlage
	Summe Mittelaufbringung	2.814.897,29	2.838.800,00	0,00	-23.902,71	-32.409,03	

HH-Stelle	Bezeichnung	Buchungen	- Voranschlag	- Übertragung	= Abweichung	Betrag	Beschluss und Begründung
Mittelverwendung	Abweichung über 5.000,00 und mehr als 30,00%						
000000	Gewählte Gemeindeorgane						
1/000000-757000	Zahlungen an Institutionen	22.885,50	11.000,00	0,00	11.885,50	11.885,50	Abrechnung 2020 erfolgte erst 2021
016000	Elektronische Datenverarbeitung						
1/016000-042000	Amtsausstattung	52.866,00	1.000,00	0,00	51.866,00	51.866,00	Umbuchung von 1/211-0421
1/016000-728000	Entgelte f. Leistungen	22.859,51	35.500,00	0,00	-12.640,49	-12.640,49	geringer Bedarf
090000	Bezugsvorschüsse und Darlehen						
1/090000-273000	Bezugsvorschüsse	0,00	10.000,00	0,00	-10.000,00	-10.000,00	kein Ansuchen gestellt
091000	Personalausbildung u. Fortbildung						
1/091000-728000	Entgelte f. Leistungen	4.095,08	10.000,00	0,00	-5.904,92	-5.904,92	geringere Inanspruchnahme aufgrund Coronasituation bzw. vermehrten Onlinekursen
164000	Förderung der Brandbekämpfung und Brandverhütung						
1/164000-050000	Sonderanlagen	75.334,77	0,00	0,00	75.334,77	75.334,77	Innenhofsanierung lt. GR-Beschluss
1/164000-400000	Geringwertige Wirtschaftsgüter (GWG)	16.129,56	34.500,00	0,00	-18.370,44	-18.370,44	weniger Anschaffungen
1/164000-617000	Instandhaltung Fahrzeuge	34.182,19	22.000,00	0,00	12.182,19	12.182,19	Vorfinanzierung Reparatur WLF für BFKDO
210000	Allgem. Pflichtschulen						
5/210000-042100	Betriebsausstattung - Neubau Schulcampus	0,00	10.000,00	0,00	-10.000,00	-10.000,00	keine Ergänzung notwendig
1/210000-346000	Tilgung Möblierung Schulcampus	0,00	86.500,00	0,00	-86.500,00	-86.500,00	Aufteilung aufgrund Aufteilungsschlüssel Schulcampus
1/210000-346001	Investitionsdarlehen von Finanzunternehmen BAWAG	0,00	407.000,00	0,00	-407.000,00	-407.000,00	Aufteilung aufgrund Aufteilungsschlüssel Schulcampus

HH-Stelle	Bezeichnung	Buchungen	- Voranschlag	- Übertragung	= Abweichung	Betrag	Beschluss und Begründung
1/210000-346002	Darlehen Uni Credit	0,00	204.000,00	0,00	-204.000,00	-204.000,00	Aufteilung aufgrund Aufteilungsschlüssel Schulcampus
1/210000-650000	Zinsen BAWAG	0,00	272.000,00	0,00	-272.000,00	-272.000,00	Aufteilung aufgrund Aufteilungsschlüssel Schulcampus
1/210000-650002	Zinsen Uni Credit	0,00	70.400,00	0,00	-70.400,00	-70.400,00	Aufteilung aufgrund Aufteilungsschlüssel Schulcampus
1/210000-650003	Zinsen Raika-Möbliering	0,00	8.100,00	0,00	-8.100,00	-8.100,00	Aufteilung aufgrund Aufteilungsschlüssel Schulcampus
211000	Volksschule						
1/211000-042100	Betriebsausstattung	0,00	60.500,00	0,00	-60.500,00	-60.500,00	Umbuchung auf 1/016-0421
1/211000-346000	Investitionsdarlehen von Finanzunternehmen	429.242,18	0,00	0,00	429.242,18	429.242,18	Aufteilung aufgrund Aufteilungsschlüssel Schulcampus
1/211000-451200	Wärmelieferung	8.574,53	30.000,00	0,00	-21.425,47	-21.425,47	entspricht den EVN Abrechnungen
1/211000-600000	Strom	22.184,61	9.000,00	0,00	13.184,61	13.184,61	entspricht den EVN Abrechnungen
1/211000-650001	Zinsen Schulcampus	215.728,74	0,00	0,00	215.728,74	215.728,74	Aufteilung aufgrund Aufteilungsschlüssel Schulcampus
1/211000-700200	Leasing Gebäude VS Kaution u.a.	0,00	116.700,00	0,00	-116.700,00	-116.700,00	Umbuchung auf 1/840-7002
1/211000-705000	Operating Leasing EHS Gebäude	0,00	75.600,00	0,00	-75.600,00	-75.600,00	Umbuchung auf 1/840-705
1/211000-710000	Öffentliche Abgaben	632,12	6.000,00	0,00	-5.367,88	-5.367,88	Guthaben beim Finanzamt
1/211000-710300	Kanalbenützungsgebühr	9.755,39	17.000,00	0,00	-7.244,61	-7.244,61	Guthaben aus 2020
212200	Europamittelschule						
1/212200-451100	Wärmelieferung	16.150,96	45.000,00	0,00	-28.849,04	-28.849,04	Guthaben lt. EVN Abrechnung
1/212200-614000	Instandhaltung von Gebäuden	15.325,00	1.000,00	0,00	14.325,00	14.325,00	Reparatur Vordach und Verglasung

HH-Stelle	Bezeichnung	Buchungen	- Voranschlag	- Übertragung	= Abweichung	Betrag	Beschluss und Begründung
1/212200-728000	Entgelte für sonstige Leistungen	173.290,11	130.000,00	0,00	43.290,11	43.290,11	Inanspruchnahme Autistenhilfe war erforderlich
1/212200-728110	Schulveranstaltungen	2.580,00	21.500,00	0,00	-18.920,00	-18.920,00	weniger Veranstaltungen aufgrund der Coronasituation
212300	EMS Schulbuffet						
1/212300-430000	Lebensmittel	15.011,72	30.000,00	0,00	-14.988,28	-14.988,28	geringerer Verkauf aufgrund der Coronasituation
1/212300-511000	Geldbezüge der Vertragsbediensteten in handwerklicher Verwendung	13.094,66	24.700,00	0,00	-11.605,34	-11.605,34	Betreuung ab 2.HJ 2021 nicht mehr durch Gemeindebedienstete
213000	Sonderschulen						
1/213000-346000	Investitionsdarlehen von Finanzunternehmen	81.997,17	0,00	0,00	81.997,17	81.997,17	Aufteilung aufgrund Aufteilungsschlüssel Schulcampus
219000	Sonst. Einrichtungen u. Massnahmen						
1/219000-773000	Schulerhaltungsbeitr. an Gemeinden	0,00	10.000,00	0,00	-10.000,00	-10.000,00	kein Anlassfall
240100	Kindergarten Marterlweg						
1/240100-346000	Investitionsdarlehen von Kreditinstituten	-636,27	20.100,00	0,00	-20.736,27	-20.736,27	Darlehen ausgelaufen
1/240100-614000	Instandhaltung Gebäude	514,80	7.000,00	0,00	-6.485,20	-6.485,20	Austausch Bodenbelag war nicht erforderlich
240200	Kindergarten Neusiedlerstrasse						
1/240200-400100	Bastel u. Beschäftig. Material	1.468,96	7.000,00	0,00	-5.531,04	-5.531,04	geringerer Ankauf
240500	Kindergarten Maulbeerallee						
1/240500-618100	Instandhaltung Sonst. Anlagen	8.736,14	2.000,00	0,00	6.736,14	6.736,14	Erneuerung der Frischwasserstation war erforderlich
240700	Kindergarten Schulstraße						
1/240700-400000	Geringwertige Wirtschaftsgüter (GWG)	10.946,53	2.000,00	0,00	8.946,53	8.946,53	erhöhter Bedarf aufgrund Erstausrüstung

HH-Stelle	Bezeichnung	Buchungen	- Voranschlag	- Übertragung	= Abweichung	Betrag	Beschluss und Begründung
1/240700-400100	Bastel- und Beschäftigungsmaterial	10.289,58	2.000,00	0,00	8.289,58	8.289,58	erhöhter Bedarf aufgrund Erstausrüstung
1/240700-511000	Geldbezüge der Vertragsbediensteten in handwerklicher Verwendung	73.175,34	44.500,00	0,00	28.675,34	28.675,34	Inbetriebnahme von 3 Gruppen anstatt von 2
1/240700-582000	Sonstige Dienstgeberbeiträge zur sozialen Sicherheit	16.321,76	9.700,00	0,00	6.621,76	6.621,76	Inbetriebnahme von 3 Gruppen anstatt von 2
1/240700-610000	Instandhaltung von Grund und Boden	625,39	20.000,00	0,00	-19.374,61	-19.374,61	Fertigstellung der Aussenflächen erst 2022
1/240700-614000	Instandhaltung von Gebäude	925,95	25.000,00	0,00	-24.074,05	-24.074,05	kein Bedarf im Zuge der Ausbautätigkeiten
1/240700-728000	Entgelte für sonstige Leistungen	9.726,18	16.400,00	0,00	-6.673,82	-6.673,82	geringerer Bedarf
250100	Schulische Nachmittagsbetreuung						
1/250100-346000	Investitionsdarlehen von Finanzunternehmen	82.347,28	0,00	0,00	82.347,28	82.347,28	Aufteilung aufgrund Aufteilungsschlüssel Schulcampus
1/250100-650001	Zinsen Schulcampus	41.386,00	0,00	0,00	41.386,00	41.386,00	Aufteilung aufgrund Aufteilungsschlüssel Schulcampus
1/250100-705000	Operating Leasing Schülerhort	0,00	34.800,00	0,00	-34.800,00	-34.800,00	Umbuchung auf 1/2502-705
1/250100-720000	Kostenbeitrag Neubau Darlehen	0,00	147.300,00	0,00	-147.300,00	-147.300,00	Aufteilung aufgrund Aufteilungsschlüssel Schulcampus
270000	Volkshochschule						
1/270000-728000	Entgelte F. Leistungen	41.491,44	95.000,00	0,00	-53.508,56	-53.508,56	weniger Kurse aufgrund der Coronasituation
272000	Volksbildungsheim						
1/272000-042100	Betriebsausstattung	13.655,82	51.000,00	0,00	-37.344,18	-37.344,18	Endabrechnung erfolgt erst 2022
273000	Volksbüchereien						
1/273000-521000	Geldbezüge Arbeiter ganzjährig beschäftigt	5.447,20	14.200,00	0,00	-8.752,80	-8.752,80	weniger Personalbedarf

HH-Stelle	Bezeichnung	Buchungen	- Voranschlag	- Übertragung	= Abweichung	Betrag	Beschluss und Begründung
320000	Regionalmusikschule						
1/320000-346000	Investitionsdarlehen von Finanzunternehmen	106.645,30	0,00	0,00	106.645,30	106.645,30	Aufteilung aufgrund Aufteilungsschlüssel Schulcampus
1/320000-650001	Zinsen Schulcampus	53.597,00	0,00	0,00	53.597,00	53.597,00	Aufteilung aufgrund Aufteilungsschlüssel Schulcampus
1/320000-720000	Kostenbeitrag Neubau Darlehen	0,00	190.500,00	0,00	-190.500,00	-190.500,00	Aufteilung aufgrund Aufteilungsschlüssel Schulcampus
1/320000-728000	Entgelte f. Leistungen	41.424,66	6.000,00	0,00	35.424,66	35.424,66	entspricht der Aufteilung (Reinigungsfirma)
323000	Theater						
1/323000-728000	Entgelte f. Leistungen	9.893,19	31.000,00	0,00	-21.106,81	-21.106,81	keine ABO-Veranstaltungen aufgrund der Coronasituation
362000	Denkmalpflege						
1/362000-010000	Gebäude und Bauten	62.041,20	150.000,00	0,00	-87.958,80	-87.958,80	Endabrechnung erfolgt erst 2022
423000	Essen auf Rädern						
1/423000-430000	Lebensmittelankauf	115.301,31	80.000,00	0,00	35.301,31	35.301,31	erhöhte Anzahl von Beziehern
439000	Sonstige Einrichtungen und Maßnahmen						
1/439000-751000	Laufende Transferz. a. d. Land	292.441,97	222.000,00	0,00	70.441,97	70.441,97	entspricht der Abrechnung der Ertragsanteile
439100	Ferienevents						
1/439100-728000	Entgelte F. Leistungen	0,00	10.000,00	0,00	-10.000,00	-10.000,00	kein Ferienevent aufgrund der Coronasituation
469000	Sonstige Massnahmen						
1/469000-413000	Säuglingspakete Hochzeitsgaben	14.548,88	9.000,00	0,00	5.548,88	5.548,88	entspricht der Geburtenanzahl

HH-Stelle	Bezeichnung	Buchungen	- Voranschlag	- Übertragung	= Abweichung	Betrag	Beschluss und Begründung
519000	Sonstige Massnahmen (Gesundheitsvorsorge)						
1/519000-729000	Sonstige Ausgaben	125.982,17	2.000,00	0,00	123.982,17	123.982,17	Ausgaben für Coronamaßnahmen
520000	Natur- und Landschaftsschutz						
1/520000-778200	Förderung Heizungsanlage	32.135,01	20.000,00	0,00	12.135,01	12.135,01	entspricht den Förderansuchen
1/520000-778300	Förderung Elektrofahrzeuge	12.750,00	1.000,00	0,00	11.750,00	11.750,00	entspricht den Förderansuchen
530000	Rettungsdienste						
1/530000-757000	Zahlungen an Institutionen	0,00	108.000,00	0,00	-108.000,00	-108.000,00	ist ab 2021 in den Abrechnungen der Ertragsanteile enthalten
612000	Gemeindestraßen						
1/612000-002000	Straßenbauten	384.231,89	600.000,00	0,00	-215.768,11	-215.768,11	Einsparungsmaßnahmen aufgrund der Coronasituation
1/612000-050000	Sonderanlagen	0,00	10.000,00	0,00	-10.000,00	-10.000,00	aufgrund von Änderungen bei den Linienführungen kein Ankauf von Buswärtehäuschen erforderlich
1/612000-459000	Sonstige Verbrauchs- Güter	24.183,25	18.000,00	0,00	6.183,25	6.183,25	Ankauf Auftausalz war vor Jahresende noch erforderlich
617000	Bauhöfe						
1/617000-020000	Maschinen und maschinelle Anlagen	8.299,20	1.000,00	0,00	7.299,20	7.299,20	Ersatzanschaffung Erdbohrer
1/617000-400000	Geringw. Güter des Anlagevermögens	19.458,42	12.000,00	0,00	7.458,42	7.458,42	erhöhter Ankauf
1/617000-541000	Arbeitskleidung	17.770,76	12.000,00	0,00	5.770,76	5.770,76	mehr Ankäufe
1/617000-617000	Instandhaltung Fahrzeuge	89.985,56	60.000,00	0,00	29.985,56	29.985,56	erhöhter Aufwand aufgrund vermehrter Eigenleistungen
813100	Abfallbehandlung						
1/813100-582000	Sonstige Dienstgeberbeiträge zur sozialen Sicherheit	14.218,69	6.500,00	0,00	7.718,69	7.718,69	Gehaltsübernahme für geringfügig Beschäftigte

HH-Stelle	Bezeichnung	Buchungen	- Voranschlag	- Übertragung	= Abweichung	Betrag	Beschluss und Begründung
815100	Park und Gartenanlagen						
1/815100-610000	Instandhaltung v. Grund u. Boden	5.340,11	56.000,00	0,00	-50.659,89	-50.659,89	Abrechnung erfolgt erst 2022
1/815100-616000	Instandhaltung Maschinen	18.628,82	5.000,00	0,00	13.628,82	13.628,82	vermehrter Reparaturaufwand
816000	Öffentliche Beleuchtung und öffentliche Uhren						
1/816000-050000	Sonderanlagen	42.051,60	0,00	0,00	42.051,60	42.051,60	Umbuchung von 1/816-619
1/816000-728000	Entgelte für sonstige Leistungen	13.595,00	6.000,00	0,00	7.595,00	7.595,00	Konzepterstellung für PV-Anlagen lt. GR-Beschluss
817000	Friedhöfe						
1/817000-700200	Leasing Aufbahrungshalle Kautio n u.a.	5.153,85	12.400,00	0,00	-7.246,15	-7.246,15	Leasingverpflichtung ausgelaufen
1/817000-705000	Operating Leasing Aufbahrungshalle	5.149,20	12.400,00	0,00	-7.250,80	-7.250,80	Leasingverpflichtung ausgelaufen
840000	Grundbesitz						
1/840000-618101	Instandhaltung Aufzug	5.549,81	0,00	0,00	5.549,81	5.549,81	Umbuchung von 1/211-618101
1/840000-700200	Leasing Gebäude Kautio n u.a.	116.670,96	0,00	0,00	116.670,96	116.670,96	Umbuchung von 1/211-7002
1/840000-705000	Operating Leasing	75.641,16	0,00	0,00	75.641,16	75.641,16	Umbuchung von 1/211-705
1/840000-710000	Öffentliche Abgaben	57.885,47	2.000,00	0,00	55.885,47	55.885,47	Verrechnungsbuchung Aufschließungsabgabe war erforderlich aufgrund Grundteilung
1/840000-710300	Kanalbenützungsgebühr	13.051,10	0,00	0,00	13.051,10	13.051,10	Umbuchung von 1/211-7103
851000	Betriebe der Abwasserbeseitigung						
1/851000-619000	Instandhaltung von Sonderanlagen	57.937,46	0,00	0,00	57.937,46	57.937,46	Endabrechnung Sanierung PW 4 erfolgte erst 2021
1/851000-720000	Kostenersätze für ABA	112.666,04	57.100,00	0,00	55.566,04	55.566,04	Verwaltungskostenersatz wurde auf 10 % erhöht

HH-Stelle	Bezeichnung	Buchungen	- Voranschlag	- Übertragung	= Abweichung	Betrag	Beschluss und Begründung
900000	Gesonderte Verwaltung						
1/900000-729910	Zuführung von investiver an operative Gabrung 816	42.051,60	0,00	0,00	42.051,60	42.051,60	lt. VRV 2015
1/900000-729911	Zuführung von investiver an operative Gebarung 612	170.648,56	0,00	0,00	170.648,56	170.648,56	lt. VRV 2015
1/900000-729912	Zuführung von investiver an operative Gebarung 2407	5.048,80	0,00	0,00	5.048,80	5.048,80	lt. VRV 2015
1/900000-729914	Zuführung von investiver an operativer Gebarung 2500	138.828,18	29.500,00	0,00	109.328,18	109.328,18	lt. VRV 2015
1/900000-729915	Zuführung von investiver an operative Gebarung 210	394.528,00	0,00	0,00	394.528,00	394.528,00	lt. VRV 2015
1/900000-729916	Zuführung von investiver an operative Gebarung 362	53.958,80	0,00	0,00	53.958,80	53.958,80	lt. VRV 2015
920000	Ausschließliche Gemeindeabgaben						
1/920000-728000	Entgelte f. Leistungen	6.288,51	18.000,00	0,00	-11.711,49	-11.711,49	geringerer Bedarf
	Summe Mittelverwendung	4.313.923,39	4.004.400,00	0,00	309.523,39	309.523,39	

Seite	Inhalt
3	Abschrift Kundmachung-RA-Gemeinde.pdf
4	Vorbericht 2021.pdf
16	Nachweis der liquiden Mittel 1.pdf
17	Nachweis der liquiden Mittel 2.pdf
18	Ergebnishaushalt Gesamt 1. Ebene (Anlage 1a) - interne Vergütungen enthalten
19	Ergebnishaushalt Gesamt 1. und 2. Ebene (Anlage 1a) - interne Vergütungen enthalten
21	Ergebnishaushalt Bereichsbudget 1. und 2. Ebene (Anlage 1a)
41	Finanzierungshaushalt Gesamt 1. Ebene (Anlage 1b) - interne Vergütungen enthalten
43	Finanzierungshaushalt Gesamt 1. und 2. Ebene (Anlage 1b) - interne Vergütungen enthalten
47	Finanzierungshaushalt Bereichsbudget 1. und 2. Ebene (Anlage 1b)
87	Vermögenshaushalt (Anlage 1c)
91	Haushaltspotential (aufbauend auf der Ergebnisrechnung)
94	Ergebnis- und Finanzierungsrechnung Detailnachweis
193	Nachweis der Investitionstätigkeit
203	Nachweis Kundenforderungen
206	Nachweis Lieferantenverbindlichkeiten
207	Nettovermögensveränderungsrechnung (Anlage 1d)
208	Nachweis über Transferzahlungen (Anlage 6a)
211	Nachweis über Haushaltsrücklagen und Zahlungsmittelreserven (Anlage 6b)
212	Einzelnachweis über Finanzschulden und Schuldendienst (Anlage 6c)
218	Nachweis über hausinterne Vergütungen (Anlage 6f)
219	Anlagenspiegel Einzelkonten (Anlage 6g)
265	Anlagenspiegel Einzelkonten Kapitaltransfer (Anlage 6g)
268	Liste der nicht bewerteten Kulturgüter (Anlage 6h)
269	Leasingspiegel.pdf
270	Rückstellungsspiegel (Anlage 6q)
271	Haftungsnachweis (Anlage 6r)
273	Einzelnachweis über die nicht voranschlagswirksame Gebarung gemäß § 12 (Anlage 6t)
275	Dienstpostenplan.pdf
277	Nachweis über Personalaufwand VRV2015
281	Nachweis Vermögen mit abgeänderter Nutzungsdauer
282	Querschnitt (Anlage 5b)

Seite	Inhalt
285	Erläuterung Abweichung gegenüber Finanzierungsvoranschlag