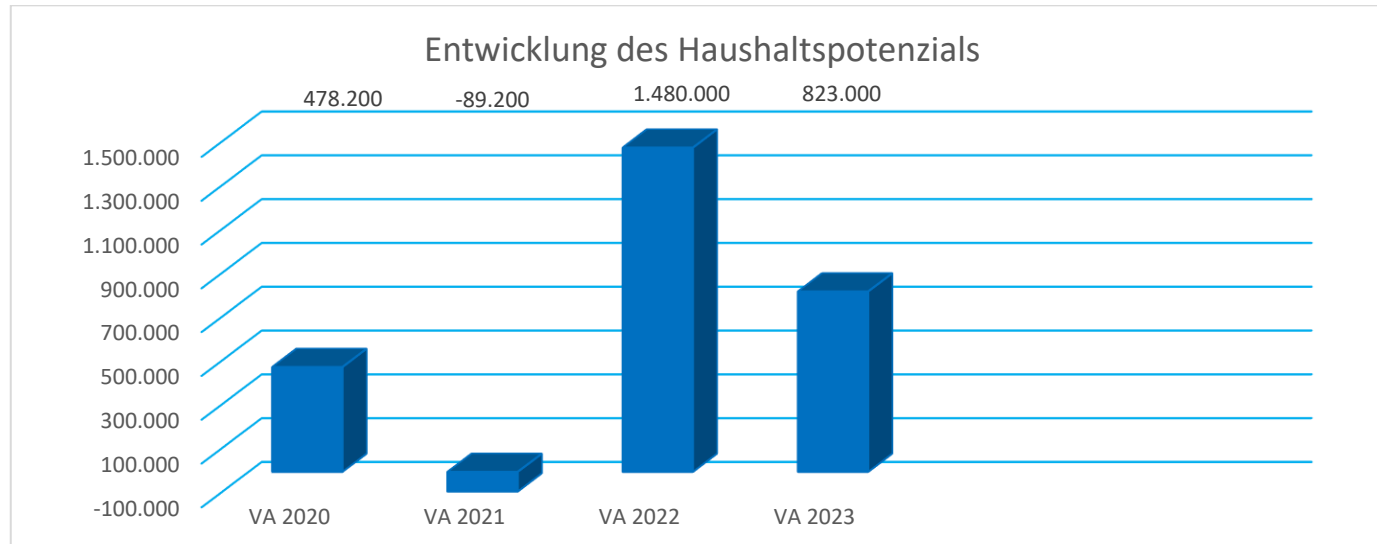




Marktgemeinde Strasshof/Nordbahn
Voranschlag 2023

**Vorbericht
zum Voranschlag 2023
gemäß § 3 der NÖ Gemeindehaushaltsverordnung (NÖ GHVO)**

Entwicklung des Haushaltspotenzials



Erläuterung:

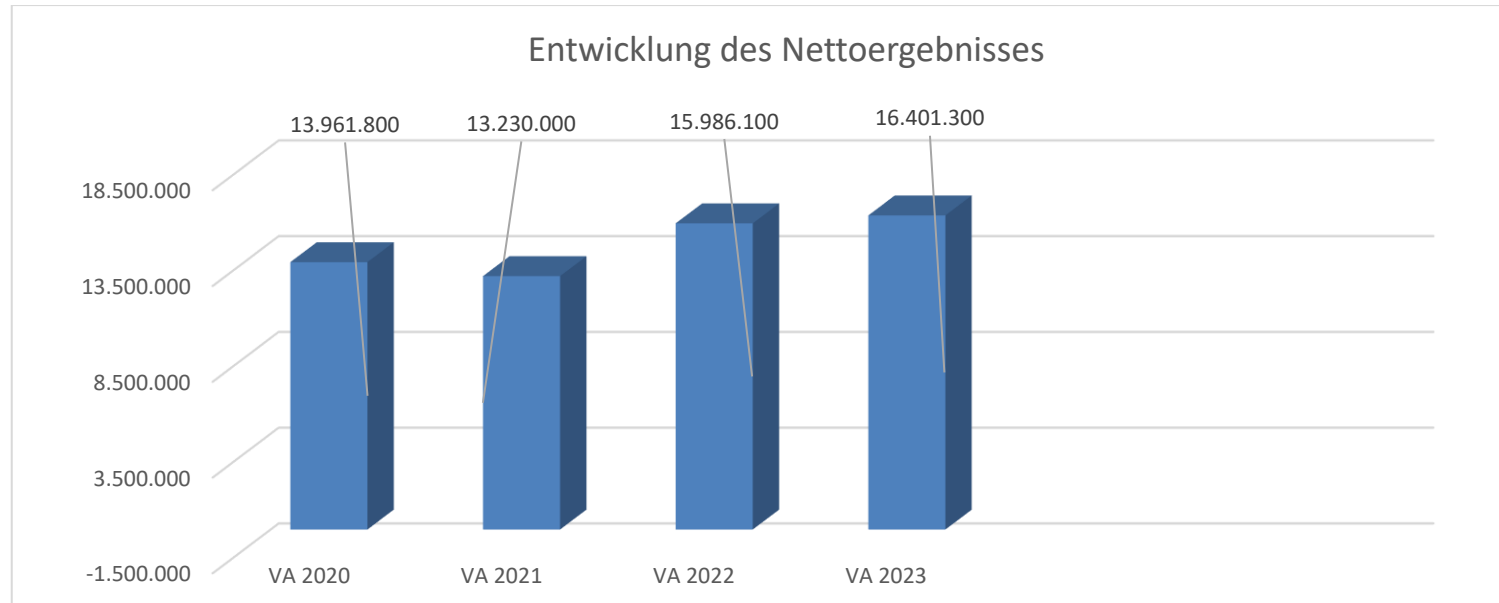
Das Haushaltspotential hat seine Grundlage in § 67 Z. 11 der NÖ Gemeindeordnung 1973 (NÖ GO 1973) und ist erstmals im Voranschlag 2020 auszuweisen. Die Angaben zu den Vorjahren entfallen daher.

Haushaltspotential: Differenz der wiederkehrenden Mittelaufbringungen abzüglich der wiederkehrenden Mittelverwendungen unter Berücksichtigung der entsprechenden Forderungen und Verbindlichkeiten.

Das Haushaltspotenzial ist eine wichtige Kenngröße und gibt die aktuelle Leistungsfähigkeit der Gemeinde wieder. Das schafft Vergleichbarkeit mit der bisherigen Rechtslage, aus der Überschüsse und Abgänge abzuleiten waren und dient der Transparenz.

Wenn das Haushaltspotenzial innerhalb des Zeitraumes des mittelfristigen Finanzplanes laufend negativ ist, ist ein Haushaltskonsolidierungskonzept zu erstellen (§ 72b Abs. 1 Z. 2 NÖ GO 1973).

Entwicklung des Nettoergebnisses



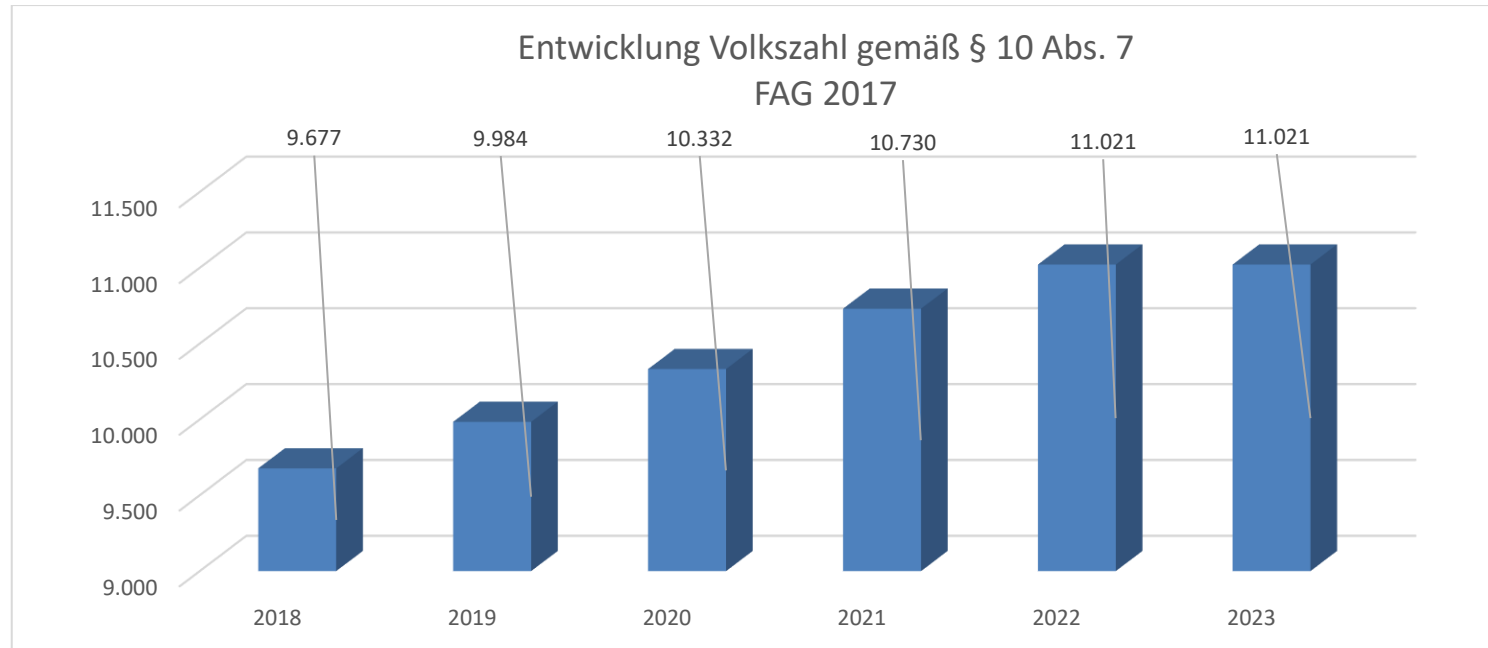
Erläuterung:

Beim Nettoergebnis handelt es sich um das Ergebnis des Ergebnisvoranschlags und ist erstmals für das Haushaltsjahr 2020 auszuweisen. Die Angaben zu den Vorjahren entfallen daher.

Ein positives Nettoergebnis bedeutet, dass die Erträge voraussichtlich ausreichend sein werden, die Aufwendungen für die kommunalen Leistungen (inklusive des Werteverzehrs des Anlagevermögens in Form der Abschreibungen) abzudecken.

Ein negatives Nettoergebnis heißt, dass dies nicht zur Gänze (in der Höhe des negativen Wertes) möglich ist.

Entwicklung der Volkszahl gemäß § 10 Abs. 7 FAG 2017, BGBl. I Nr. 116/2016 in der Fassung BGBl. I Nr. 106/2018

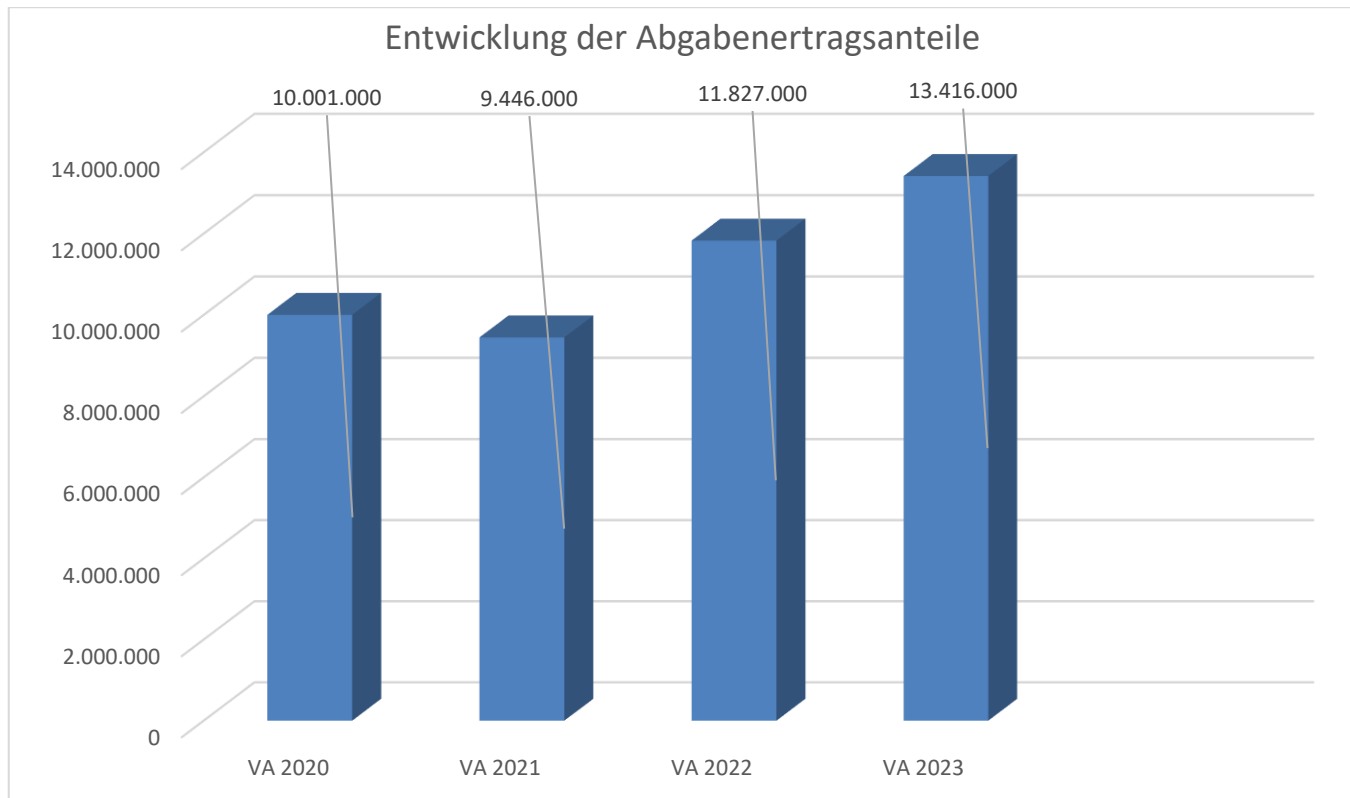


Erläuterung:

Die Volkszahl gemäß § 10 Abs. 7 FAG 2017 wird jährlich von der Bundesanstalt Statistik Austria zum Stichtag 31. Oktober festgestellt und wirkt mit dem Beginn des übernächsten Kalenderjahres. Sie dient für die Berechnung der Abgabenertragsanteile und darf nicht automatisch mit der Volkszahl für die Berechnung der Gemeinderatsmandate verwechselt werden. Eine Erhöhung bzw. Verminderung der Volkszahl (jährlich) ist ein wesentlicher Indikator für die Berechnung der Abgabenertragsanteile.

Laut Aussendung des BMF beruhen die länderweisen Anteile 2023 auf den Einwohnerzahlen zum Stichtag 31.10.2020. Da zum Stichtag 31.10.2021 nicht nur die jährliche Bevölkerungsstatistik erstellt wurde, sondern eine Volkszählung stattfand, wird die Bundesanstalt Statistik Österreich die Ergebnisse erst im Mai 2023 kundmachen, wobei allerdings die Bundesanstalt Statistik Österreich dem BMF in Aussicht gestellt hat, bis Ende November 2022 vorläufige Ergebnisse zur Verfügung zu stellen.

Entwicklung der Abgabenertragsanteile

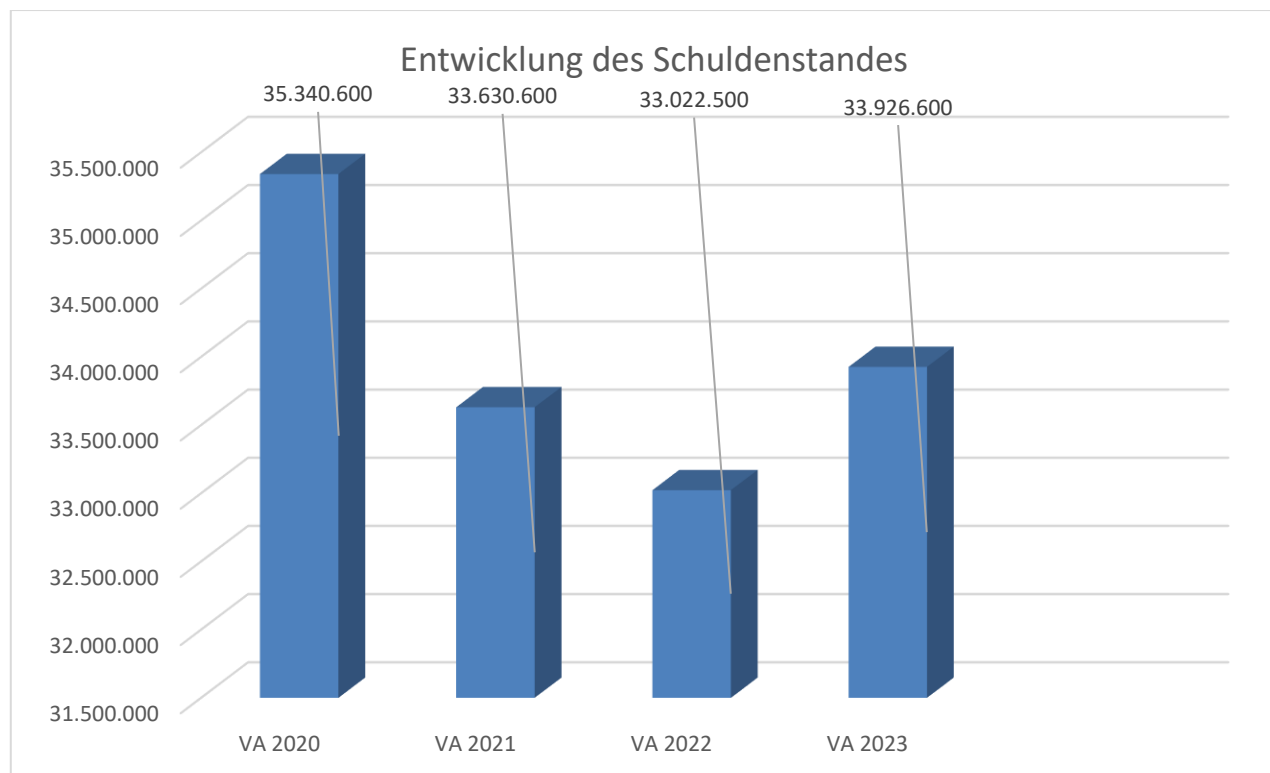


Erläuterung:

Die Gebietskörperschaften (Bund, Länder und Gemeinden) erhalten auf Basis des aktuellen Finanzausgleichs aus den gemeinschaftlichen Bundesabgaben (z.B. Umsatzsteuer, Körperschaftsteuer, Lohnsteuer, Versicherungssteuer, Mineralölsteuer, Normverbrauchsabgabe, Tabaksteuer udgl.) entsprechende Anteile. Im Bereich der Gemeinden spielen dabei die Volkszahl und der abgestufte Bevölkerungsschlüssel eine besondere Rolle. Die sogenannten „Abgabenertragsanteile“ bilden in den meisten Gemeinden die wichtigste Einnahmequelle.

Ein Steigen der Abgabenertragsanteile weist auch auf eine Erhöhung der Volkszahl hin.

Entwicklung des Schuldenstandes

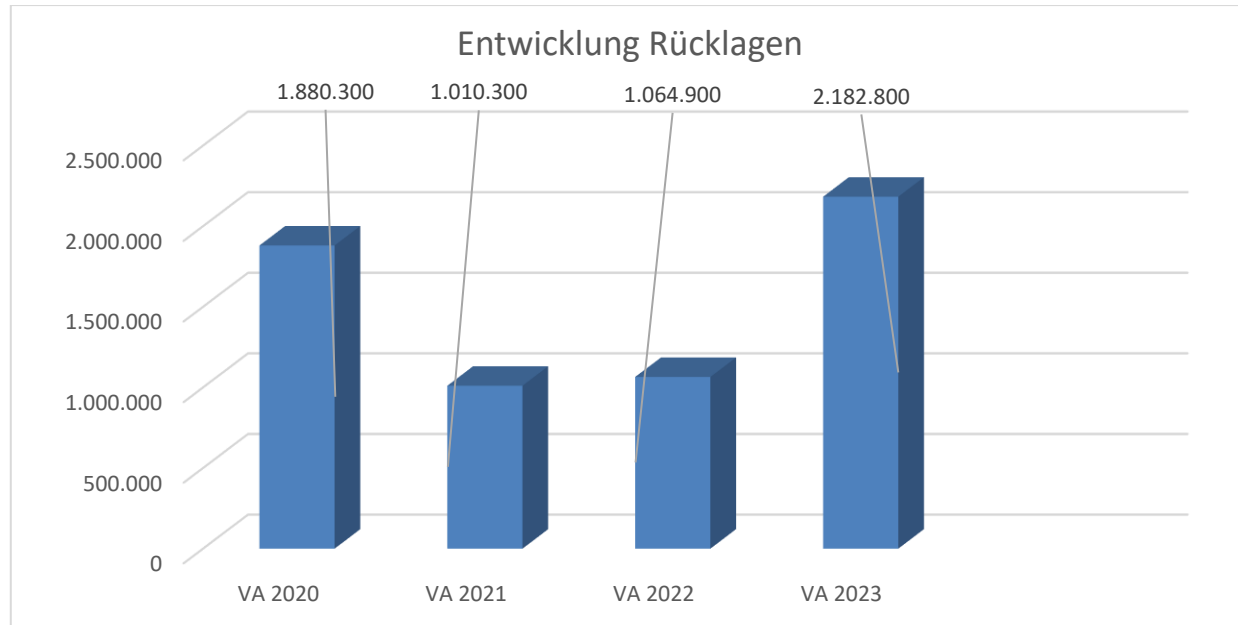


Erläuterung:

Die Entwicklung des Schuldenstandes zeigt auf, inwieweit der Schuldenstand über die Jahre erhöht oder reduziert wird.

Begründung durch die Gemeinde: Die Erhöhung des Schuldenstandes im Rechnungsabschluss 2018 bzw. in den Voranschlägen 2019 und 2020 ist auf den Neubau des Schulcampus (Investitionsvolumen € 28,0 Mio) zurückzuführen, der zur Gänze mit Darlehen finanziert wird. Die Darlehenstilgungen beginnen im Haushaltsjahr 2021; im Jahr 2019 und 2020 nur Zinsanfall.

Entwicklung der Rücklagen mit und ohne Zahlungsmittelreserve



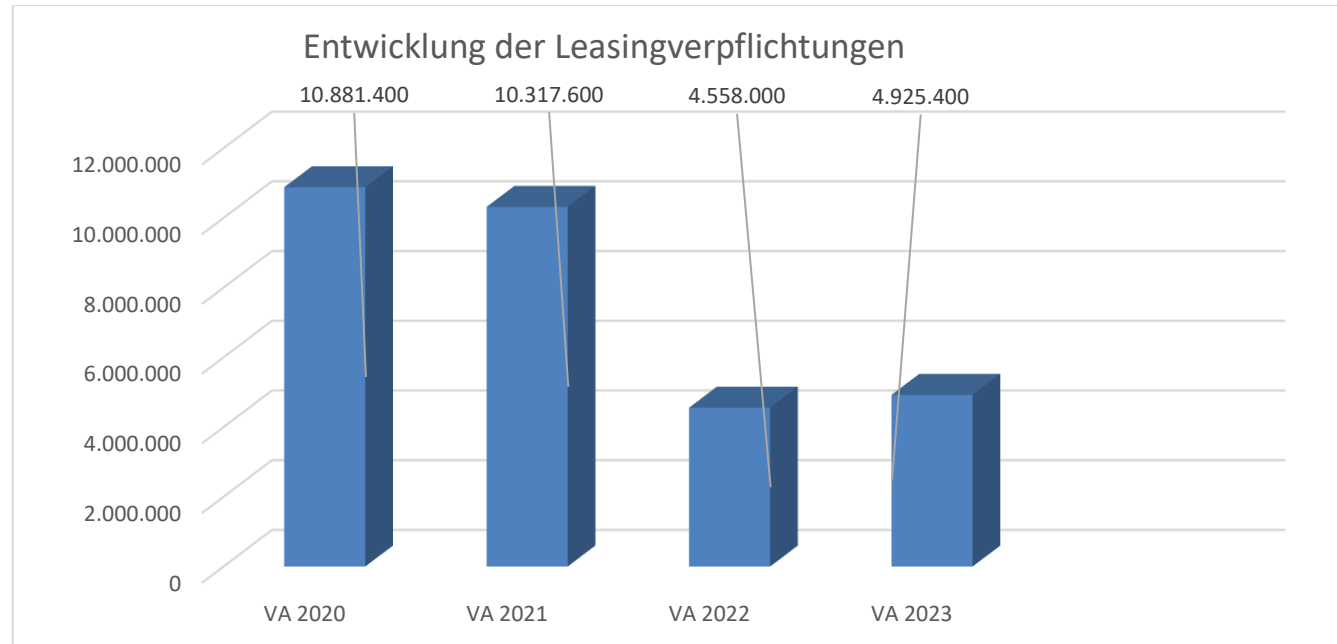
Erläuterung:

Die Entwicklung der Rücklagen zeigt an, inwieweit Rücklagen vorhanden sind und ob Rücklagen aufgebaut bzw. aufgebraucht werden.

Blauer Balken Rücklagen mit Zahlungsmittelreserve. Roter Balken Rücklagen ohne Zahlungsmittelreserve.

Entwicklung der Leasingverpflichtungen

(ohne Kautionen)

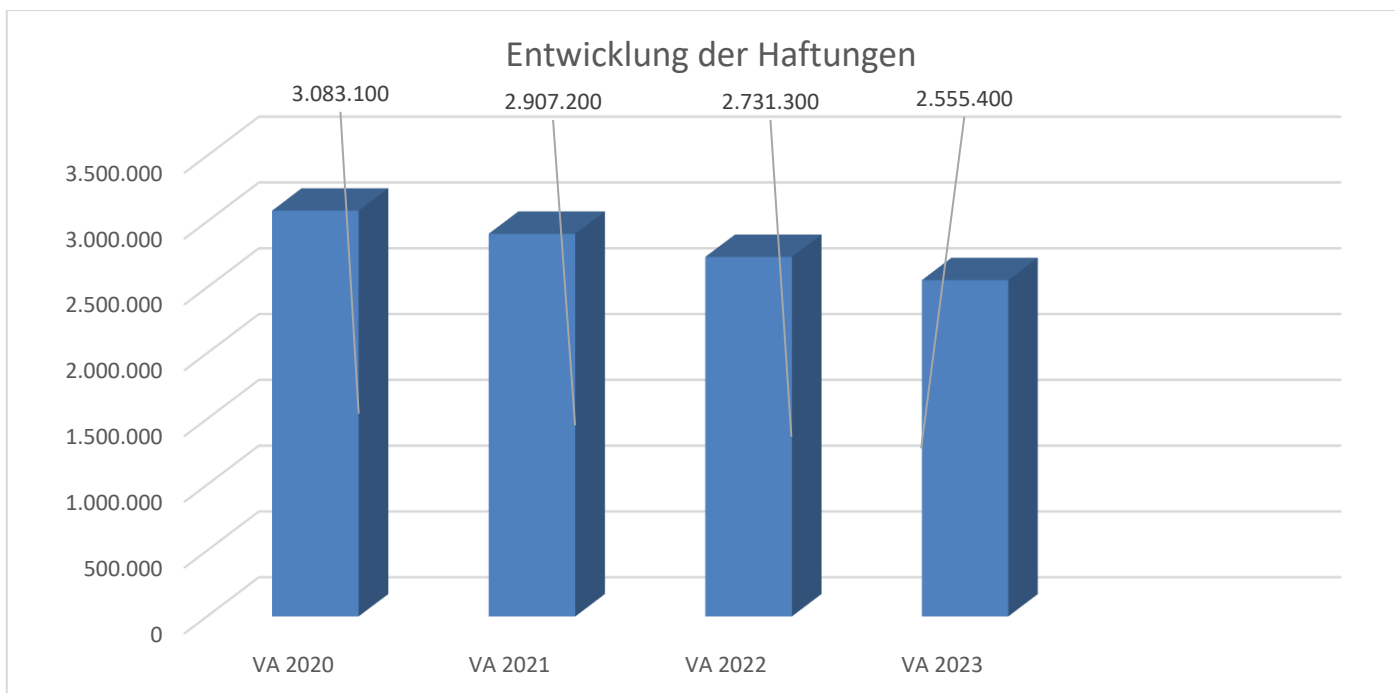


Erläuterung:

Bei den Leasingverpflichtungen handelt es sich nicht um Finanzschulden (z.B. Darlehen), sondern um Verwaltungsschulden. Unabhängig davon stellen Leasingverbindlichkeiten Leistungsverpflichtungen für die Gemeinden dar und sind daher bei einer allfälligen Finanzlagenberechnung entsprechend zu berücksichtigen.

Die Leasingverpflichtungen sind mit Beginn des Jahres 2020 in einer eigenen Anlage gemäß VRV 2015 festzuhalten. Im Jahr 2021 sind die Leasingverpflichtungen für den Schülerhort und das EHS-Gebäude (alt) ausgelaufen.

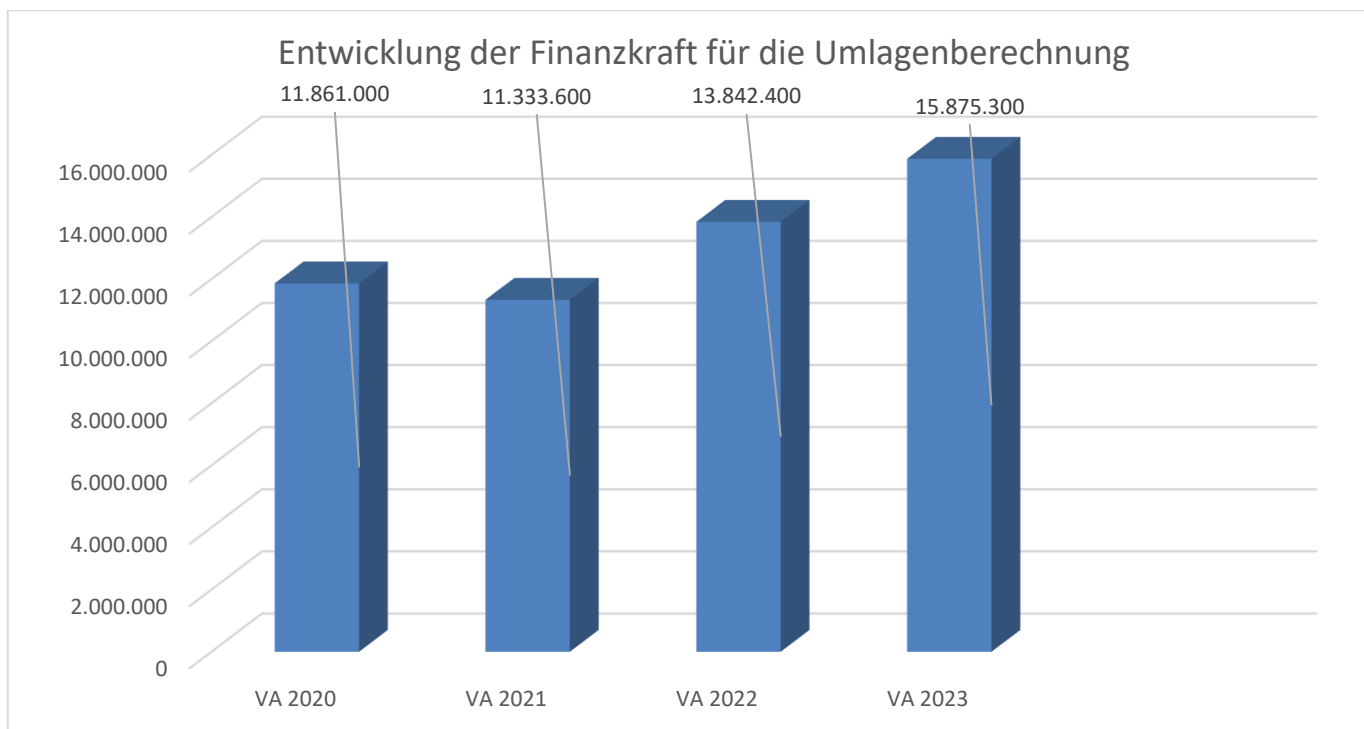
Entwicklung der Haftungen



Erläuterung:

Eine Gemeinde darf Bürgschaften und sonstige Haftungen nur übernehmen, wenn hierfür ein besonderes Interesse der Gemeinde gegeben ist, der Schuldner nachweist, dass eine ordnungsgemäße Verzinsung und Tilgung gesichert ist, die Haftungen befristet sind, der Betrag, für den haftet wird, ziffernmäßig bestimmt ist und die Gemeinde den daraus folgenden Zahlungsverpflichtungen nachkommen kann (vgl. § 78 Abs. 1 NÖ Gemeindeordnung 1973).

Entwicklung der Finanzkraft für die Umlagenberechnung



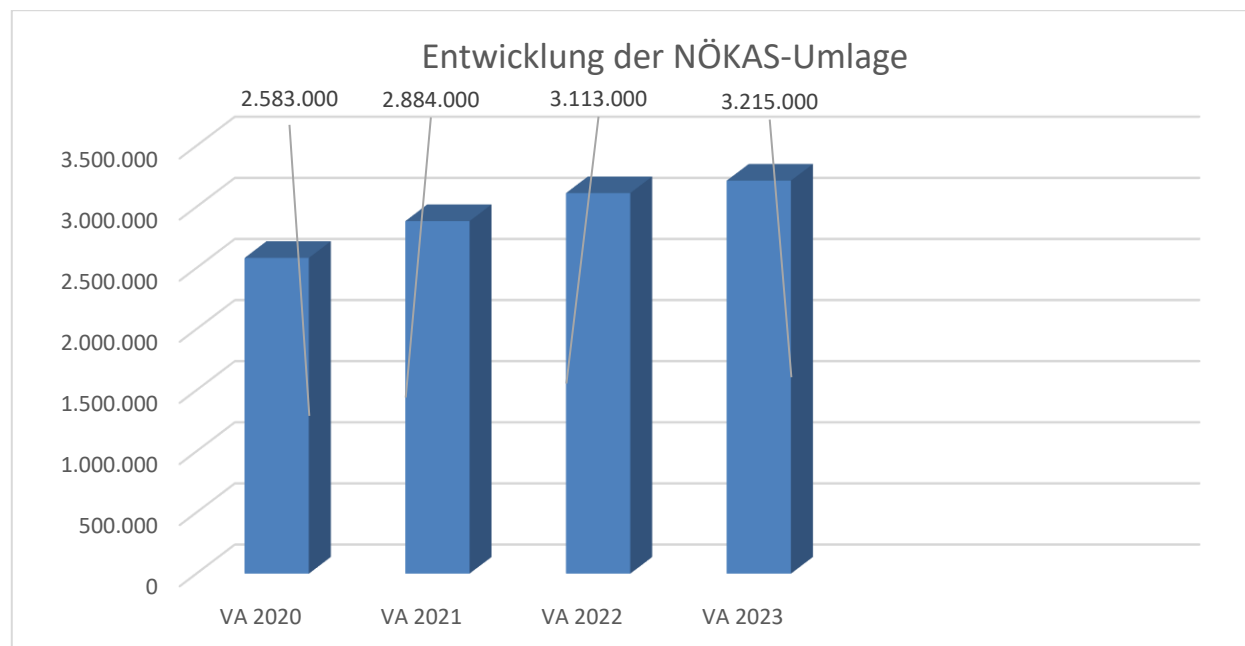
Erläuterung:

Die Finanzkraft einer Gemeinde wird aus den

- Erträgen der ausschließlichen Gemeindeabgaben ohne die Gebühren für die Benützung von Gemeindevorrichtungen und -anlagen und ohne die Interessentenbeiträge von Grundstückseigentümern und Anrainern und
- Ertragsanteilen an den gemeinschaftlichen Bundesabgaben ohne Spielbankenabgabe

ermittelt (Abschnitt 92). Basis für die Ermittlung der Finanzkraft sind die tatsächlichen Beträge aufgrund der Rechnungsabschlüsse. Die Darstellung der Entwicklung der Finanzkraft für die Umlagenberechnung hat insbesondere auf die Beitragsleistung der Gemeinden zum NÖ Krankenanstaltensprengel (NÖKAS) und zur Sozialhilfeumlage Auswirkungen. Eine Erhöhung oder Reduktion/Verminderung der Finanzkraft wirkt sich unmittelbar auf die Beitragsleistung aus.

Entwicklung der NÖKAS-Umlage



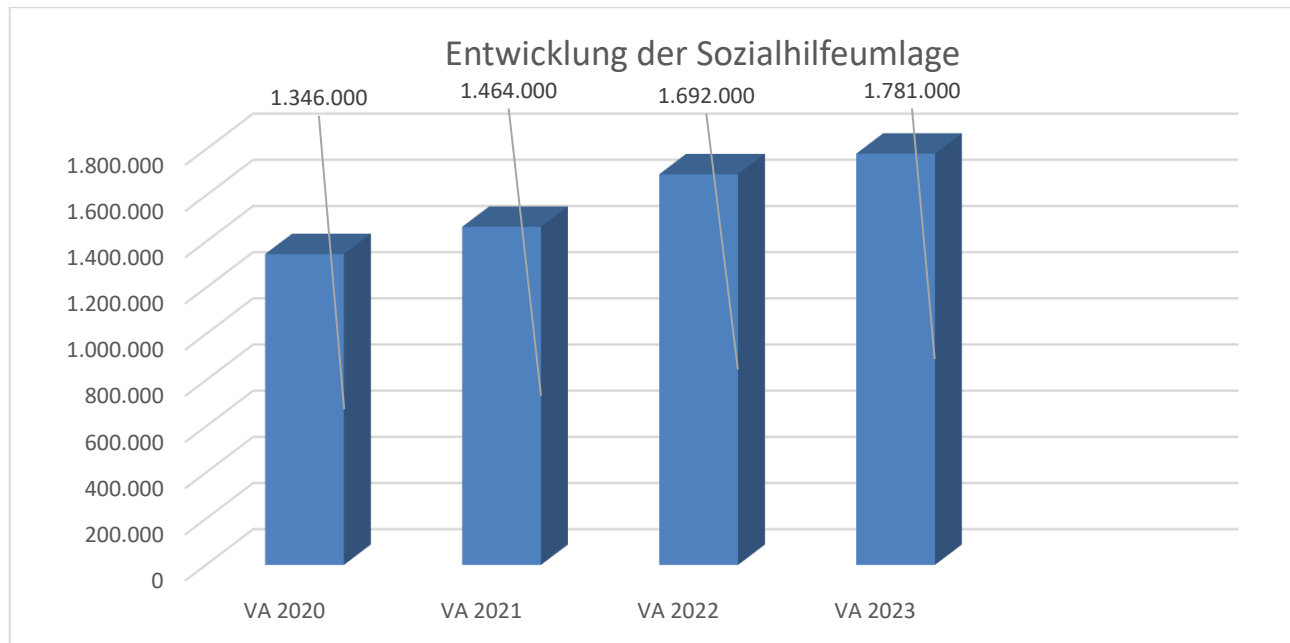
Erläuterung:

Das Landesgebiet ist Beitragsbezirk und Krankenanstaltensprengel für alle öffentlichen Krankenanstalten in Niederösterreich. Beitragsbezirk und Krankenanstaltensprengel sind ein Gemeindeverband. Dem Gemeindeverband gehören alle Gemeinden Niederösterreichs an. Der Gemeindeverband ist juristische Person, er hat seinen Sitz am Sitz der Landesregierung und trägt die Bezeichnung "NÖ Krankenanstaltensprengel" (§ 61 Abs. 1 NÖ Krankenanstaltengesetz - NÖ KAG).

Die Gemeinden haben an den NÖ Krankenanstaltensprengel monatliche Beiträge zu leisten. Berechnungsgrundlage bilden dabei die Volkszahl und die Finanzkraft der Gemeinden. Steigerungen bei der Volkszahl und bei der Finanzkraft führen daher zu höheren Beitragsleistungen bei den Gemeinden.

Diese monatlichen Beiträge werden von den der Gemeinde gebührenden monatlichen Vorschüsse auf die Ertragsanteile an den gemeinschaftlichen Bundesabgaben einbehalten.

Entwicklung der Sozialhilfeumlage



Erläuterung:

Die Gemeinden haben jährlich einen Beitrag zu den vom Land zu tragenden Kosten der Sozialhilfe, die nicht durch Kostenbeitrags- und Ersatzleistungen oder durch sonstige für Zwecke der Sozialhilfe bestimmte Zuschüsse gedeckt sind, in der Höhe von 50 % an das Land zu entrichten (§ 44 NÖ Sozialhilfe-Ausführungsgesetz – NÖ SAG).

Die Leistungen für die Sozialhilfe-Umlage werden von der Landesregierung auf die einzelnen Gemeinden nach ihrer Finanzkraft (Finanzkraft für die Umlagenberechnung) aufgeteilt.

Diese monatlichen Beiträge werden von den der Gemeinde gebührenden monatlichen Vorschüsse auf die Ertragsanteile an den gemeinschaftlichen Bundesabgaben einbehalten.

Marktgemeinde Strasshof an der Nordbahn vom 15. Dezember 2022

Aufgrund der Bestimmungen des § 73 der NÖ Gemeindeordnung 1973 i.d.g.F. wird folgender Beschluss gefasst:

1.

Als Grundlage der Gebarung des Gemeindehaushaltes im Haushaltsjahr werden die im beigeschlossenen Voranschlag bei den einzelnen Voranschlagsstellen vorgesehenen Mittelverwendungen und -aufbringungen festgesetzt. Die Zusammenfassung der im Voranschlag festgesetzten

Mittelverwendungen und -aufbringungen ergeben folgende Schlusssummen:

1. Finanzierungsvoranschlag:	Mittelverwendungen:	€ 25.543.300,00
	Mittelaufbringungen:	€ 25.543.300,00
2. Ergebnisvoranschlag:	Mittelverwendungen:	€ 22.848.000,00
	Mittelaufbringungen:	€ 23.401.700,00

2.

Darlehen dürfen allenfalls nur nach erfolgter aufsichtsbehördlicher Einzelgenehmigung aufgenommen und ausschließlich für die angegebenen Zwecke verwendet werden. Die Darlehen dürfen nur insoweit und nicht eher in Anspruch genommen werden, als dies zur wirtschaftlichen und sparsamen Durchführung der veranschlagten Projekte notwendig sind.

3.

Der Bürgermeister wird ermächtigt, bei verspäteten Eingaben der veranschlagten Budgetmittel zur rechtzeitigen Leistung von veranschlagten Mittelverwendungen des Finanzierungsvoranschlages die vorhandenen Rücklagenmittel vorübergehend in Anspruch zu nehmen.

4.

Die Besetzung von Dienstposten der Gemeinde, ihrer Anstalten und Betriebe darf ebenso wie die Besoldung der Bediensteten nur nach dem beigeschlossenen Dienstpostenplan erfolgen.

Bürgermeister:

KUNDMACHUNG DIE ÜBER ÖFFENTLICHE AUFLAGE DES VORANSCHLAGES

A B S C H R I F T

Marktgemeinde Strasshof an der Nordbahn
Polit. Bezirk Gänserndorf
Land Niederösterreich

ÖFFENTLICHE KUNDMACHUNG

Der Entwurf des Voranschlages 2023 liegt durch 2 Wochen in der Zeit vom 7. November 2022 bis 21. November 2022 während der Amtsstunden beim Gemeindeamt zur allgemeinen Einsichtnahme auf.

Während dieser Zeit können Erinnerungen dazu beim Gemeindeamt schriftlich eingebracht werden.

Die öffentliche Sitzung des Gemeinderates über Haushaltsbeschluss und Voranschlag findet am

Donnerstag, dem 15. Dezember 2022 um 19.00 Uhr

statt.

Angeschlagen am: 7. November 2022

Abgenommen am: 22. November 2022

Vertretungskörper und allgemeine Verwaltung (Gruppe 0)

MVAG	Mittelverwendungs- und aufbringungsgruppen (1. und 2. Ebene)	VA 2023	VA 2022	RA 2021
311	Einzahlungen aus der operativen Verwaltungstätigkeit	195.900,00	910.300,00	176.696,61
3111	Einzahlungen aus eigenen Abgaben			
3112	Einzahlungen aus Ertragsanteilen			
3113	Einzahlungen aus Gebühren			
3114	Einzahlungen aus Leistungen	195.400,00	113.600,00	174.822,95
3115	Einzahlungen aus Besitz und wirtschaftlicher Tätigkeit			
3116	Einzahlungen aus Veräußerung von geringwertigen Wirtschaftsgütern (GWG) und sonstige Einzahlungen	500,00	796.700,00	1.873,66
312	Einzahlungen aus Transfers (ohne Kapitaltransfers)	38.800,00	38.200,00	31.959,23
3121	Transferzahlungen von Trägern des öffentlichen Rechts	1.700,00	2.700,00	1.706,03
3122	Transferzahlungen von Beteiligungen			
3123	Transferzahlungen von Unternehmen (inkl. Finanzunternehmen)			
3124	Transferzahlungen von Haushalte und Organisationen ohne Erwerbscharakter	37.100,00	35.500,00	30.253,20
3125	Transferzahlungen vom Ausland			
3126	Investitions- und Tilgungszuschüsse zwischen Unternehmungen und Betrieben der Gebietskörperschaft und der Gebietskörperschaft			
313	Einzahlungen aus Finanzerträgen	0,00	0,00	0,00
3131	Einzahlungen aus Zinserträgen			
3133	Einzahlungen aus Gewinnentnahmen von marktbestimmten Betrieben			
3134	Sonstige Einzahlungen aus Finanzerträgen			
3135	Einzahlungen aus Dividenden/Gewinnausschüttungen			
31	Summe Einzahlungen operative Gebarung	234.700,00	948.500,00	208.655,84
321	Auszahlungen aus Personalaufwand	1.496.800,00	1.316.300,00	1.260.049,65
3211	Auszahlungen für Personalaufwand Bezüge, Nebengebühren, und Mehrleistungsvergütungen)	1.176.800,00	1.040.600,00	981.986,96
3212	Auszahlungen für gesetzliche und freiwillige Sozialaufwendungen	319.900,00	275.600,00	277.938,72
3213	Auszahlungen aus sonstigem Personalaufwand	100,00	100,00	123,97
322	Auszahlungen aus Sachaufwand (ohne Transferaufwand)	670.000,00	622.100,00	610.192,26
3221	Auszahlungen für Gebrauchs- und Verbrauchsgüter, Handelswaren	33.400,00	25.900,00	21.749,57
3222	Auszahlungen für Verwaltungs- und Betriebsaufwand	117.100,00	113.100,00	119.113,80
3223	Auszahlungen für Leasing- und Mietaufwand			
3224	Auszahlungen für Instandhaltung	33.600,00	31.100,00	27.760,33
3225	Sonstige Auszahlungen aus Sachaufwand	485.900,00	452.000,00	441.568,56
323	Auszahlungen aus Transfers (ohne Kapitaltransfers)	360.000,00	384.000,00	362.722,93
3231	Transferzahlungen an Träger des öffentlichen Rechts	124.000,00	90.000,00	84.927,95
3232	Transferzahlungen an Beteiligungen			
3233	Transferzahlungen an Unternehmen (inkl. Finanzunternehmen)	49.000,00	48.000,00	38.555,68

Vertretungskörper und allgemeine Verwaltung (Gruppe 0)

MVAG	Mittelverwendungs- und aufbringungsgruppen (1. und 2. Ebene)	VA 2023	VA 2022	RA 2021
3234	Transferzahlungen an Haushalte und Organisationen ohne Erwerbscharakter	187.000,00	246.000,00	239.239,30
3235	Transferzahlungen an das Ausland			
3236	Investitions- und Tilgungszuschüsse zwischen Unternehmungen und Betrieben der Gebietskörperschaft und der Gebietskörperschaft			
324	Auszahlungen aus Finanzaufwand	0,00	0,00	0,00
3241	Auszahlungen für Zinsaufwand, für Finanzierungsleasing, für Forderungskauf, für Finanzschulden und derivative Finanzinstrumente			
3242	Auszahlungen für Zinsen aus derivativen Finanzinstrumenten ohne Grundgeschäft			
3243	Auszahlung aus Gewinnentnahmen von marktbestimmten Betrieben			
3244	Sonstige Auszahlungen aus Finanzaufwendungen			
32	Summe Auszahlungen operative Gebarung	2.526.800,00	2.322.400,00	2.232.964,84
SA1	Saldo (1) Geldfluss aus der Operativen Gebarung (31 – 32)	-2.292.100,00	-1.373.900,00	-2.024.309,00
331	Einzahlungen aus der Investitionstätigkeit	0,00	1.300.000,00	0,00
3311	Einzahlungen aus der Veräußerung von immateriellem Vermögen			
3312	Einzahlungen aus der Veräußerung von Grundstücken und Grundstückeinrichtungen			
3313	Einzahlungen aus der Veräußerung von Gebäuden und Bauten		1.300.000,00	
3314	Einzahlungen aus der Veräußerung von technischen Anlagen, Fahrzeuge und Maschinen			
3315	Einzahlungen aus der Veräußerung von Amts-, Betriebs- und Geschäftsausstattung			
3316	Einzahlungen aus der Veräußerung von Kulturgütern			
3317	Einzahlungen aus der Veräußerung von Beteiligungen			
332	Einzahlungen aus der Rückzahlung von Darlehen sowie gewährten Vorschüssen	500,00	0,00	926,26
3321	Einzahlungen aus Darlehen an Träger des öffentlichen Rechts			
3322	Einzahlungen aus Darlehen an Beteiligungen			
3323	Einzahlungen aus Darlehen an Unternehmen und Haushalte			
3325	Einzahlungen aus Vorschüssen und Anzahlungen	500,00		926,26
333	Einzahlungen aus Kapitaltransfers	0,00	0,00	0,00
3331	Kapitaltransferzahlungen von Trägern des öffentlichen Rechts			
3332	Kapitaltransferzahlungen von Beteiligungen			
3333	Kapitaltransferzahlungen von Unternehmen			
3334	Kapitaltransferzahlungen von Haushalten und Organisationen ohne Erwerbscharakter			
3335	Kapitaltransferzahlungen vom Ausland			
33	Summe Einzahlungen investive Gebarung	500,00	1.300.000,00	926,26
341	Auszahlungen aus der Investitionstätigkeit	56.000,00	2.130.000,00	52.866,00
3411	Auszahlungen für den Erwerb von immateriellem Vermögen			
3412	Auszahlungen für den Erwerb von Grundstücken und Grundstückseinrichtungen			

Vertretungskörper und allgemeine Verwaltung (Gruppe 0)

MVAG	Mittelverwendungs- und aufbringungsgruppen (1. und 2. Ebene)	VA 2023	VA 2022	RA 2021
3413	Auszahlungen für den Erwerb von Gebäuden und Bauten		1.745.000,00	
3414	Auszahlungen für den Erwerb von technischen Anlagen, Fahrzeuge und Maschinen			
3415	Auszahlungen für den Erwerb von Amts-, Betriebs- und Geschäftsausstattung	56.000,00	385.000,00	52.866,00
3416	Auszahlungen für den Erwerb von Kulturgütern			
3417	Auszahlungen für den Erwerb von Beteiligungen			
342	Auszahlungen von gewährten Darlehen sowie gewährten Vorschüssen	10.000,00	10.000,00	0,00
3421	Auszahlung von Darlehen an Träger des öffentlichen Rechts			
3422	Auszahlung von Darlehen an Beteiligungen			
3423	Auszahlung von Darlehen an Unternehmen und Haushalte			
3425	Auszahlungen von Vorschüssen und Anzahlungen	10.000,00	10.000,00	
343	Auszahlungen aus Kapitaltransfers	13.000,00	13.000,00	13.400,00
3431	Kapitaltransferzahlungen an Träger des öffentlichen Rechts			
3432	Kapitaltransferzahlungen an Beteiligungen			
3433	Kapitaltransferzahlungen an Unternehmen (Finanzunternehmen)			
3434	Kapitaltransferzahlungen an Haushalte und Organisationen ohne Erwerbscharakter	13.000,00	13.000,00	13.400,00
3435	Kapitaltransferzahlungen an das Ausland			
34	Summe Auszahlungen investive Gebarung	79.000,00	2.153.000,00	66.266,00
SA2	Saldo (2) Geldfluss aus der Investiven Gebarung (33 – 34)	-78.500,00	-853.000,00	-65.339,74
SA3	Saldo (3) Nettofinanzierungssaldo (Saldo 1 + Saldo 2)	-2.370.600,00	-2.226.900,00	-2.089.648,74
351	Einzahlungen aus der Aufnahme von Finanzschulden	0,00	0,00	0,00
3511	Einzahlungen aus empfangenen Darlehen von öffentlichen Körperschaften und Rechtsträgern			
3512	Einzahlungen aus empfangenen Darlehen von Beteiligungen			
3513	Einzahlungen aus empfangenen Darlehen von Unternehmen und privaten Haushalten			
3514	Einzahlungen aus Finanzschulden (Finanzunternehmen)			
353	Einzahlungen infolge eines Kapitaltausch bei derivativen Finanzinstrumenten mit Grundgeschäft	0,00	0,00	0,00
3530	Einzahlungen infolge eines Kapitaltausch bei derivativen Finanzinstrumenten mit Grundgeschäft			
355	Einzahlungen aus dem Abgang von Finanzinstrumenten	0,00	0,00	0,00
3550	Einzahlungen aus dem Abgang von Finanzinstrumenten			
35	Summe Einzahlungen aus der Finanzierungstätigkeit	0,00	0,00	0,00
361	Auszahlungen aus der Tilgung von Finanzschulden	0,00	0,00	0,00
3611	Auszahlungen aus empfangenen Darlehen von öffentlichen Körperschaften und Rechtsträgern			

Vertretungskörper und allgemeine Verwaltung (Gruppe 0)

MVAG	Mittelverwendungs- und aufbringungsgruppen (1. und 2. Ebene)	VA 2023	VA 2022	RA 2021
3612	Auszahlungen aus empfangenen Darlehen von Beteiligungen			
3613	Auszahlungen aus empfangenen Darlehen von Unternehmen und privaten Haushalten			
3614	Auszahlungen aus Finanzschulden			
3615	Auszahlung aus der Rückzahlung von Leasingverbindlichkeiten			
363	Auszahlungen infolge eines Kapitaltausch bei derivativen Finanzinstrumenten mit Grundgeschäft	0,00	0,00	0,00
3630	Auszahlungen infolge eines Kapitaltausch bei derivativen Finanzinstrumenten mit Grundgeschäft			
365	Auszahlungen für den Erwerb von Finanzinstrumenten	0,00	0,00	0,00
3650	Auszahlungen für den Erwerb von Finanzinstrumenten			
36	Summe Auszahlungen aus der Finanzierungstätigkeit	0,00	0,00	0,00
SA4	Saldo (4) Geldfluss aus der Finanzierungstätigkeit (35 – 36)	0,00	0,00	0,00
SA5	Saldo (5) Geldfluss aus der voranschlagswirksamen Gebarung (Saldo 3 + Saldo 4)	-2.370.600,00	-2.226.900,00	-2.089.648,74

Öffentliche Ordnung und Sicherheit (Gruppe 1)

MVAG	Mittelverwendungs- und aufbringungsgruppen (1. und 2. Ebene)	VA 2023	VA 2022	RA 2021
311	Einzahlungen aus der operativen Verwaltungstätigkeit	100,00	17.300,00	140,00
3111	Einzahlungen aus eigenen Abgaben			
3112	Einzahlungen aus Ertragsanteilen			
3113	Einzahlungen aus Gebühren			
3114	Einzahlungen aus Leistungen	100,00	100,00	140,00
3115	Einzahlungen aus Besitz und wirtschaftlicher Tätigkeit			
3116	Einzahlungen aus Veräußerung von geringwertigen Wirtschaftsgütern (GWG) und sonstige Einzahlungen		17.200,00	
312	Einzahlungen aus Transfers (ohne Kapitaltransfers)	800,00	900,00	326,56
3121	Transferzahlungen von Trägern des öffentlichen Rechts	800,00	900,00	326,56
3122	Transferzahlungen von Beteiligungen			
3123	Transferzahlungen von Unternehmen (inkl. Finanzunternehmen)			
3124	Transferzahlungen von Haushalte und Organisationen ohne Erwerbscharakter			
3125	Transferzahlungen vom Ausland			
3126	Investitions- und Tilgungszuschüsse zwischen Unternehmungen und Betrieben der Gebietskörperschaft und der Gebietskörperschaft			
313	Einzahlungen aus Finanzerträgen	0,00	100,00	4,71
3131	Einzahlungen aus Zinserträgen		100,00	4,71
3133	Einzahlungen aus Gewinnentnahmen von marktbestimmten Betrieben			
3134	Sonstige Einzahlungen aus Finanzerträgen			
3135	Einzahlungen aus Dividenden/Gewinnausschüttungen			
31	Summe Einzahlungen operative Gebarung	900,00	18.300,00	471,27
321	Auszahlungen aus Personalaufwand	0,00	0,00	0,00
3211	Auszahlungen für Personalaufwand Bezüge, Nebengebühren, und Mehrleistungsvergütungen)			
3212	Auszahlungen für gesetzliche und freiwillige Sozialaufwendungen			
3213	Auszahlungen aus sonstigem Personalaufwand			
322	Auszahlungen aus Sachaufwand (ohne Transferaufwand)	175.200,00	139.800,00	118.405,16
3221	Auszahlungen für Gebrauchs- und Verbrauchsgüter, Handelswaren	58.300,00	46.800,00	32.830,68
3222	Auszahlungen für Verwaltungs- und Betriebsaufwand	34.600,00	34.600,00	37.112,96
3223	Auszahlungen für Leasing- und Mietaufwand			
3224	Auszahlungen für Instandhaltung	75.000,00	51.000,00	41.650,44
3225	Sonstige Auszahlungen aus Sachaufwand	7.300,00	7.400,00	6.811,08
323	Auszahlungen aus Transfers (ohne Kapitaltransfers)	23.000,00	22.500,00	22.367,08
3231	Transferzahlungen an Träger des öffentlichen Rechts	23.000,00	22.500,00	22.367,08
3232	Transferzahlungen an Beteiligungen			
3233	Transferzahlungen an Unternehmen (inkl. Finanzunternehmen)			

Öffentliche Ordnung und Sicherheit (Gruppe 1)

MVAG	Mittelverwendungs- und aufbringungsgruppen (1. und 2. Ebene)	VA 2023	VA 2022	RA 2021
3234	Transferzahlungen an Haushalte und Organisationen ohne Erwerbscharakter			
3235	Transferzahlungen an das Ausland			
3236	Investitions- und Tilgungszuschüsse zwischen Unternehmungen und Betrieben der Gebietskörperschaft und der Gebietskörperschaft			
324	Auszahlungen aus Finanzaufwand	1.900,00	2.100,00	2.077,92
3241	Auszahlungen für Zinsaufwand, für Finanzierungsleasing, für Forderungskauf, für Finanzschulden und derivative Finanzinstrumente	1.900,00	2.100,00	2.077,92
3242	Auszahlungen für Zinsen aus derivativen Finanzinstrumenten ohne Grundgeschäft			
3243	Auszahlung aus Gewinnentnahmen von marktbestimmten Betrieben			
3244	Sonstige Auszahlungen aus Finanzaufwendungen			
32	Summe Auszahlungen operative Gebarung	200.100,00	164.400,00	142.850,16
SA1	Saldo (1) Geldfluss aus der Operativen Gebarung (31 – 32)	-199.200,00	-146.100,00	-142.378,89
331	Einzahlungen aus der Investitionstätigkeit	0,00	0,00	0,00
3311	Einzahlungen aus der Veräußerung von immateriellem Vermögen			
3312	Einzahlungen aus der Veräußerung von Grundstücken und Grundstückeinrichtungen			
3313	Einzahlungen aus der Veräußerung von Gebäuden und Bauten			
3314	Einzahlungen aus der Veräußerung von technischen Anlagen, Fahrzeuge und Maschinen			
3315	Einzahlungen aus der Veräußerung von Amts-, Betriebs- und Geschäftsausstattung			
3316	Einzahlungen aus der Veräußerung von Kulturgütern			
3317	Einzahlungen aus der Veräußerung von Beteiligungen			
332	Einzahlungen aus der Rückzahlung von Darlehen sowie gewährten Vorschüssen	0,00	0,00	0,00
3321	Einzahlungen aus Darlehen an Träger des öffentlichen Rechts			
3322	Einzahlungen aus Darlehen an Beteiligungen			
3323	Einzahlungen aus Darlehen an Unternehmen und Haushalte			
3325	Einzahlungen aus Vorschüssen und Anzahlungen			
333	Einzahlungen aus Kapitaltransfers	0,00	0,00	0,00
3331	Kapitaltransferzahlungen von Trägern des öffentlichen Rechts			
3332	Kapitaltransferzahlungen von Beteiligungen			
3333	Kapitaltransferzahlungen von Unternehmen			
3334	Kapitaltransferzahlungen von Haushalten und Organisationen ohne Erwerbscharakter			
3335	Kapitaltransferzahlungen vom Ausland			
33	Summe Einzahlungen investive Gebarung	0,00	0,00	0,00
341	Auszahlungen aus der Investitionstätigkeit	1.000,00	1.000,00	76.904,93
3411	Auszahlungen für den Erwerb von immateriellem Vermögen			
3412	Auszahlungen für den Erwerb von Grundstücken und Grundstückseinrichtungen			75.334,77

Öffentliche Ordnung und Sicherheit (Gruppe 1)

MVAG	Mittelverwendungs- und aufbringungsgruppen (1. und 2. Ebene)	VA 2023	VA 2022	RA 2021
3413	Auszahlungen für den Erwerb von Gebäuden und Bauten			
3414	Auszahlungen für den Erwerb von technischen Anlagen, Fahrzeuge und Maschinen			
3415	Auszahlungen für den Erwerb von Amts-, Betriebs- und Geschäftsausstattung	1.000,00	1.000,00	1.570,16
3416	Auszahlungen für den Erwerb von Kulturgütern			
3417	Auszahlungen für den Erwerb von Beteiligungen			
342	Auszahlungen von gewährten Darlehen sowie gewährten Vorschüssen	0,00	0,00	0,00
3421	Auszahlung von Darlehen an Träger des öffentlichen Rechts			
3422	Auszahlung von Darlehen an Beteiligungen			
3423	Auszahlung von Darlehen an Unternehmen und Haushalte			
3425	Auszahlungen von Vorschüssen und Anzahlungen			
343	Auszahlungen aus Kapitaltransfers	1.900,00	1.900,00	1.938,06
3431	Kapitaltransferzahlungen an Träger des öffentlichen Rechts			
3432	Kapitaltransferzahlungen an Beteiligungen			
3433	Kapitaltransferzahlungen an Unternehmen (Finanzunternehmen)			
3434	Kapitaltransferzahlungen an Haushalte und Organisationen ohne Erwerbscharakter	1.900,00	1.900,00	1.938,06
3435	Kapitaltransferzahlungen an das Ausland			
34	Summe Auszahlungen investive Gebarung	2.900,00	2.900,00	78.842,99
SA2	Saldo (2) Geldfluss aus der Investiven Gebarung (33 – 34)	-2.900,00	-2.900,00	-78.842,99
SA3	Saldo (3) Nettofinanzierungssaldo (Saldo 1 + Saldo 2)	-202.100,00	-149.000,00	-221.221,88
351	Einzahlungen aus der Aufnahme von Finanzschulden	0,00	0,00	0,00
3511	Einzahlungen aus empfangenen Darlehen von öffentlichen Körperschaften und Rechtsträgern			
3512	Einzahlungen aus empfangenen Darlehen von Beteiligungen			
3513	Einzahlungen aus empfangenen Darlehen von Unternehmen und privaten Haushalten			
3514	Einzahlungen aus Finanzschulden (Finanzunternehmen)			
353	Einzahlungen infolge eines Kapitaltausch bei derivativen Finanzinstrumenten mit Grundgeschäft	0,00	0,00	0,00
3530	Einzahlungen infolge eines Kapitaltausch bei derivativen Finanzinstrumenten mit Grundgeschäft			
355	Einzahlungen aus dem Abgang von Finanzinstrumenten	0,00	0,00	0,00
3550	Einzahlungen aus dem Abgang von Finanzinstrumenten			
35	Summe Einzahlungen aus der Finanzierungstätigkeit	0,00	0,00	0,00
361	Auszahlungen aus der Tilgung von Finanzschulden	42.500,00	42.500,00	31.395,86
3611	Auszahlungen aus empfangenen Darlehen von öffentlichen Körperschaften und Rechtsträgern			

Öffentliche Ordnung und Sicherheit (Gruppe 1)

MVAG	Mittelverwendungs- und aufbringungsgruppen (1. und 2. Ebene)	VA 2023	VA 2022	RA 2021
3612	Auszahlungen aus empfangenen Darlehen von Beteiligungen			
3613	Auszahlungen aus empfangenen Darlehen von Unternehmen und privaten Haushalten			
3614	Auszahlungen aus Finanzschulden	42.500,00	42.500,00	31.395,86
3615	Auszahlung aus der Rückzahlung von Leasingverbindlichkeiten			
363	Auszahlungen infolge eines Kapitaltausch bei derivativen Finanzinstrumenten mit Grundgeschäft	0,00	0,00	0,00
3630	Auszahlungen infolge eines Kapitaltausch bei derivativen Finanzinstrumenten mit Grundgeschäft			
365	Auszahlungen für den Erwerb von Finanzinstrumenten	0,00	0,00	0,00
3650	Auszahlungen für den Erwerb von Finanzinstrumenten			
36	Summe Auszahlungen aus der Finanzierungstätigkeit	42.500,00	42.500,00	31.395,86
SA4	Saldo (4) Geldfluss aus der Finanzierungstätigkeit (35 – 36)	-42.500,00	-42.500,00	-31.395,86
SA5	Saldo (5) Geldfluss aus der voranschlagswirksamen Gebarung (Saldo 3 + Saldo 4)	-244.600,00	-191.500,00	-252.617,74

Unterricht, Erziehung, Sport und Wissenschaft (Gruppe 2)

MVAG	Mittelverwendungs- und aufbringungsgruppen (1. und 2. Ebene)	VA 2023	VA 2022	RA 2021
311	Einzahlungen aus der operativen Verwaltungstätigkeit	581.600,00	393.800,00	384.167,99
3111	Einzahlungen aus eigenen Abgaben			
3112	Einzahlungen aus Ertragsanteilen			
3113	Einzahlungen aus Gebühren			
3114	Einzahlungen aus Leistungen	330.500,00	153.700,00	177.612,69
3115	Einzahlungen aus Besitz und wirtschaftlicher Tätigkeit	14.600,00	14.600,00	13.453,00
3116	Einzahlungen aus Veräußerung von geringwertigen Wirtschaftsgütern (GWG) und sonstige Einzahlungen	236.500,00	225.500,00	193.102,30
312	Einzahlungen aus Transfers (ohne Kapitaltransfers)	1.133.000,00	1.333.400,00	1.628.866,91
3121	Transferzahlungen von Trägern des öffentlichen Rechts	842.300,00	1.065.700,00	1.376.654,36
3122	Transferzahlungen von Beteiligungen			
3123	Transferzahlungen von Unternehmen (inkl. Finanzunternehmen)			
3124	Transferzahlungen von Haushalte und Organisationen ohne Erwerbscharakter	290.700,00	267.700,00	252.212,55
3125	Transferzahlungen vom Ausland			
3126	Investitions- und Tilgungszuschüsse zwischen Unternehmungen und Betrieben der Gebietskörperschaft und der Gebietskörperschaft			
313	Einzahlungen aus Finanzerträgen	500,00	500,00	0,00
3131	Einzahlungen aus Zinserträgen	500,00	500,00	
3133	Einzahlungen aus Gewinnentnahmen von marktbestimmten Betrieben			
3134	Sonstige Einzahlungen aus Finanzerträgen			
3135	Einzahlungen aus Dividenden/Gewinnausschüttungen			
31	Summe Einzahlungen operative Gebarung	1.715.100,00	1.727.700,00	2.013.034,90
321	Auszahlungen aus Personalaufwand	2.436.800,00	2.186.200,00	1.999.736,71
3211	Auszahlungen für Personalaufwand Bezüge, Nebengebühren, und Mehrleistungsvergütungen)	1.868.500,00	1.680.800,00	1.539.922,20
3212	Auszahlungen für gesetzliche und freiwillige Sozialaufwendungen	567.200,00	504.700,00	459.061,93
3213	Auszahlungen aus sonstigem Personalaufwand	1.100,00	700,00	752,58
322	Auszahlungen aus Sachaufwand (ohne Transferaufwand)	2.051.100,00	2.029.900,00	1.529.892,48
3221	Auszahlungen für Gebrauchs- und Verbrauchsgüter, Handelswaren	461.900,00	452.900,00	373.423,70
3222	Auszahlungen für Verwaltungs- und Betriebsaufwand	133.400,00	126.700,00	125.864,68
3223	Auszahlungen für Leasing- und Mietaufwand	511.300,00	502.700,00	79.277,96
3224	Auszahlungen für Instandhaltung	122.300,00	118.000,00	147.793,21
3225	Sonstige Auszahlungen aus Sachaufwand	822.200,00	829.600,00	803.532,93
323	Auszahlungen aus Transfers (ohne Kapitaltransfers)	318.900,00	237.000,00	213.415,74
3231	Transferzahlungen an Träger des öffentlichen Rechts	292.800,00	211.000,00	188.722,59
3232	Transferzahlungen an Beteiligungen			
3233	Transferzahlungen an Unternehmen (inkl. Finanzunternehmen)			

Unterricht, Erziehung, Sport und Wissenschaft (Gruppe 2)

MVAG	Mittelverwendungs- und aufbringungsgruppen (1. und 2. Ebene)	VA 2023	VA 2022	RA 2021
3234	Transferzahlungen an Haushalte und Organisationen ohne Erwerbscharakter	26.100,00	26.000,00	24.693,15
3235	Transferzahlungen an das Ausland			
3236	Investitions- und Tilgungszuschüsse zwischen Unternehmungen und Betrieben der Gebietskörperschaft und der Gebietskörperschaft			
324	Auszahlungen aus Finanzaufwand	497.200,00	351.400,00	267.698,41
3241	Auszahlungen für Zinsaufwand, für Finanzierungsleasing, für Forderungskauf, für Finanzschulden und derivative Finanzinstrumente	497.200,00	351.400,00	267.698,41
3242	Auszahlungen für Zinsen aus derivativen Finanzinstrumenten ohne Grundgeschäft			
3243	Auszahlung aus Gewinnentnahmen von marktbestimmten Betrieben			
3244	Sonstige Auszahlungen aus Finanzaufwendungen			
32	Summe Auszahlungen operative Gebarung	5.304.000,00	4.804.500,00	4.010.743,34
SA1	Saldo (1) Geldfluss aus der Operativen Gebarung (31 – 32)	-3.588.900,00	-3.076.800,00	-1.997.708,44
331	Einzahlungen aus der Investitionstätigkeit	0,00	0,00	0,00
3311	Einzahlungen aus der Veräußerung von immateriellem Vermögen			
3312	Einzahlungen aus der Veräußerung von Grundstücken und Grundstückeinrichtungen			
3313	Einzahlungen aus der Veräußerung von Gebäuden und Bauten			
3314	Einzahlungen aus der Veräußerung von technischen Anlagen, Fahrzeuge und Maschinen			
3315	Einzahlungen aus der Veräußerung von Amts-, Betriebs- und Geschäftsausstattung			
3316	Einzahlungen aus der Veräußerung von Kulturgütern			
3317	Einzahlungen aus der Veräußerung von Beteiligungen			
332	Einzahlungen aus der Rückzahlung von Darlehen sowie gewährten Vorschüssen	0,00	0,00	0,00
3321	Einzahlungen aus Darlehen an Träger des öffentlichen Rechts			
3322	Einzahlungen aus Darlehen an Beteiligungen			
3323	Einzahlungen aus Darlehen an Unternehmen und Haushalte			
3325	Einzahlungen aus Vorschüssen und Anzahlungen			
333	Einzahlungen aus Kapitaltransfers	0,00	0,00	1.036.524,67
3331	Kapitaltransferzahlungen von Trägern des öffentlichen Rechts			1.036.524,67
3332	Kapitaltransferzahlungen von Beteiligungen			
3333	Kapitaltransferzahlungen von Unternehmen			
3334	Kapitaltransferzahlungen von Haushalten und Organisationen ohne Erwerbscharakter			
3335	Kapitaltransferzahlungen vom Ausland			
33	Summe Einzahlungen investive Gebarung	0,00	0,00	1.036.524,67
341	Auszahlungen aus der Investitionstätigkeit	2.317.300,00	952.300,00	2.076.306,25
3411	Auszahlungen für den Erwerb von immateriellem Vermögen			
3412	Auszahlungen für den Erwerb von Grundstücken und Grundstückseinrichtungen			

Unterricht, Erziehung, Sport und Wissenschaft (Gruppe 2)

MVAG	Mittelverwendungs- und aufbringungsgruppen (1. und 2. Ebene)	VA 2023	VA 2022	RA 2021
3413	Auszahlungen für den Erwerb von Gebäuden und Bauten	2.160.000,00	800.000,00	2.010.181,45
3414	Auszahlungen für den Erwerb von technischen Anlagen, Fahrzeuge und Maschinen			
3415	Auszahlungen für den Erwerb von Amts-, Betriebs- und Geschäftsausstattung	157.300,00	152.300,00	66.124,80
3416	Auszahlungen für den Erwerb von Kulturgütern			
3417	Auszahlungen für den Erwerb von Beteiligungen			
342	Auszahlungen von gewährten Darlehen sowie gewährten Vorschüssen	0,00	0,00	0,00
3421	Auszahlung von Darlehen an Träger des öffentlichen Rechts			
3422	Auszahlung von Darlehen an Beteiligungen			
3423	Auszahlung von Darlehen an Unternehmen und Haushalte			
3425	Auszahlungen von Vorschüssen und Anzahlungen			
343	Auszahlungen aus Kapitaltransfers	77.000,00	75.500,00	70.607,33
3431	Kapitaltransferzahlungen an Träger des öffentlichen Rechts	75.000,00	73.500,00	69.327,33
3432	Kapitaltransferzahlungen an Beteiligungen			
3433	Kapitaltransferzahlungen an Unternehmen (Finanzunternehmen)			
3434	Kapitaltransferzahlungen an Haushalte und Organisationen ohne Erwerbscharakter	2.000,00	2.000,00	1.280,00
3435	Kapitaltransferzahlungen an das Ausland			
34	Summe Auszahlungen investive Gebarung	2.394.300,00	1.027.800,00	2.146.913,58
SA2	Saldo (2) Geldfluss aus der Investiven Gebarung (33 – 34)	-2.394.300,00	-1.027.800,00	-1.110.388,91
SA3	Saldo (3) Nettofinanzierungssaldo (Saldo 1 + Saldo 2)	-5.983.200,00	-4.104.600,00	-3.108.097,35
351	Einzahlungen aus der Aufnahme von Finanzschulden	2.400.000,00	830.000,00	215.000,00
3511	Einzahlungen aus empfangenen Darlehen von öffentlichen Körperschaften und Rechtsträgern			
3512	Einzahlungen aus empfangenen Darlehen von Beteiligungen			
3513	Einzahlungen aus empfangenen Darlehen von Unternehmen und privaten Haushalten			
3514	Einzahlungen aus Finanzschulden (Finanzunternehmen)	2.400.000,00	830.000,00	215.000,00
353	Einzahlungen infolge eines Kapitaltausch bei derivativen Finanzinstrumenten mit Grundgeschäft	0,00	0,00	0,00
3530	Einzahlungen infolge eines Kapitaltausch bei derivativen Finanzinstrumenten mit Grundgeschäft			
355	Einzahlungen aus dem Abgang von Finanzinstrumenten	0,00	0,00	0,00
3550	Einzahlungen aus dem Abgang von Finanzinstrumenten			
35	Summe Einzahlungen aus der Finanzierungstätigkeit	2.400.000,00	830.000,00	215.000,00
361	Auszahlungen aus der Tilgung von Finanzschulden	929.900,00	1.151.800,00	617.609,41
3611	Auszahlungen aus empfangenen Darlehen von öffentlichen Körperschaften und Rechtsträgern			

Unterricht, Erziehung, Sport und Wissenschaft (Gruppe 2)

MVAG	Mittelverwendungs- und aufbringungsgruppen (1. und 2. Ebene)	VA 2023	VA 2022	RA 2021
3612	Auszahlungen aus empfangenen Darlehen von Beteiligungen			
3613	Auszahlungen aus empfangenen Darlehen von Unternehmen und privaten Haushalten			
3614	Auszahlungen aus Finanzschulden	929.900,00	1.151.800,00	612.326,77
3615	Auszahlung aus der Rückzahlung von Leasingverbindlichkeiten			5.282,64
363	Auszahlungen infolge eines Kapitaltausch bei derivativen Finanzinstrumenten mit Grundgeschäft	0,00	0,00	0,00
3630	Auszahlungen infolge eines Kapitaltausch bei derivativen Finanzinstrumenten mit Grundgeschäft			
365	Auszahlungen für den Erwerb von Finanzinstrumenten	0,00	0,00	0,00
3650	Auszahlungen für den Erwerb von Finanzinstrumenten			
36	Summe Auszahlungen aus der Finanzierungstätigkeit	929.900,00	1.151.800,00	617.609,41
SA4	Saldo (4) Geldfluss aus der Finanzierungstätigkeit (35 – 36)	1.470.100,00	-321.800,00	-402.609,41
SA5	Saldo (5) Geldfluss aus der voranschlagswirksamen Gebarung (Saldo 3 + Saldo 4)	-4.513.100,00	-4.426.400,00	-3.510.706,76

Kunst, Kultur und Kultus (Gruppe 3)

MVAG	Mittelverwendungs- und aufbringungsgruppen (1. und 2. Ebene)	VA 2023	VA 2022	RA 2021
311	Einzahlungen aus der operativen Verwaltungstätigkeit	406.500,00	347.400,00	358.844,65
3111	Einzahlungen aus eigenen Abgaben			
3112	Einzahlungen aus Ertragsanteilen			
3113	Einzahlungen aus Gebühren			
3114	Einzahlungen aus Leistungen	406.500,00	347.400,00	358.844,65
3115	Einzahlungen aus Besitz und wirtschaftlicher Tätigkeit			
3116	Einzahlungen aus Veräußerung von geringwertigen Wirtschaftsgütern (GWG) und sonstige Einzahlungen			
312	Einzahlungen aus Transfers (ohne Kapitaltransfers)	427.400,00	306.800,00	550.003,91
3121	Transferzahlungen von Trägern des öffentlichen Rechts	422.000,00	301.000,00	547.434,11
3122	Transferzahlungen von Beteiligungen			
3123	Transferzahlungen von Unternehmen (inkl. Finanzunternehmen)			
3124	Transferzahlungen von Haushalte und Organisationen ohne Erwerbscharakter	5.400,00	5.800,00	2.569,80
3125	Transferzahlungen vom Ausland			
3126	Investitions- und Tilgungszuschüsse zwischen Unternehmungen und Betrieben der Gebietskörperschaft und der Gebietskörperschaft			
313	Einzahlungen aus Finanzerträgen	0,00	0,00	0,00
3131	Einzahlungen aus Zinserträgen			
3133	Einzahlungen aus Gewinnentnahmen von marktbestimmten Betrieben			
3134	Sonstige Einzahlungen aus Finanzerträgen			
3135	Einzahlungen aus Dividenden/Gewinnausschüttungen			
31	Summe Einzahlungen operative Gebarung	833.900,00	654.200,00	908.848,56
321	Auszahlungen aus Personalaufwand	1.117.300,00	970.800,00	1.019.768,32
3211	Auszahlungen für Personalaufwand Bezüge, Nebengebühren, und Mehrleistungsvergütungen)	865.100,00	751.500,00	796.307,80
3212	Auszahlungen für gesetzliche und freiwillige Sozialaufwendungen	252.200,00	219.300,00	223.456,72
3213	Auszahlungen aus sonstigem Personalaufwand			3,80
322	Auszahlungen aus Sachaufwand (ohne Transferaufwand)	248.100,00	175.700,00	167.144,09
3221	Auszahlungen für Gebrauchs- und Verbrauchsgüter, Handelswaren	29.400,00	15.200,00	8.254,08
3222	Auszahlungen für Verwaltungs- und Betriebsaufwand	10.800,00	10.800,00	10.421,30
3223	Auszahlungen für Leasing- und Mietaufwand	3.400,00	3.400,00	3.641,37
3224	Auszahlungen für Instandhaltung	28.000,00	89.300,00	69.685,78
3225	Sonstige Auszahlungen aus Sachaufwand	176.500,00	57.000,00	75.141,56
323	Auszahlungen aus Transfers (ohne Kapitaltransfers)	8.800,00	17.300,00	7.650,00
3231	Transferzahlungen an Träger des öffentlichen Rechts			
3232	Transferzahlungen an Beteiligungen			
3233	Transferzahlungen an Unternehmen (inkl. Finanzunternehmen)			

Kunst, Kultur und Kultus (Gruppe 3)

MVAG	Mittelverwendungs- und aufbringungsgruppen (1. und 2. Ebene)	VA 2023	VA 2022	RA 2021
3234	Transferzahlungen an Haushalte und Organisationen ohne Erwerbscharakter	8.800,00	17.300,00	7.650,00
3235	Transferzahlungen an das Ausland			
3236	Investitions- und Tilgungszuschüsse zwischen Unternehmungen und Betrieben der Gebietskörperschaft und der Gebietskörperschaft			
324	Auszahlungen aus Finanzaufwand	86.100,00	0,00	53.597,00
3241	Auszahlungen für Zinsaufwand, für Finanzierungsleasing, für Forderungskauf, für Finanzschulden und derivative Finanzinstrumente	86.100,00		53.597,00
3242	Auszahlungen für Zinsen aus derivativen Finanzinstrumenten ohne Grundgeschäft			
3243	Auszahlung aus Gewinnentnahmen von marktbestimmten Betrieben			
3244	Sonstige Auszahlungen aus Finanzaufwendungen			
32	Summe Auszahlungen operative Gebarung	1.460.300,00	1.163.800,00	1.248.159,41
SA1	Saldo (1) Geldfluss aus der Operativen Gebarung (31 – 32)	-626.400,00	-509.600,00	-339.310,85
331	Einzahlungen aus der Investitionstätigkeit	0,00	0,00	0,00
3311	Einzahlungen aus der Veräußerung von immateriellem Vermögen			
3312	Einzahlungen aus der Veräußerung von Grundstücken und Grundstückeinrichtungen			
3313	Einzahlungen aus der Veräußerung von Gebäuden und Bauten			
3314	Einzahlungen aus der Veräußerung von technischen Anlagen, Fahrzeuge und Maschinen			
3315	Einzahlungen aus der Veräußerung von Amts-, Betriebs- und Geschäftsausstattung			
3316	Einzahlungen aus der Veräußerung von Kulturgütern			
3317	Einzahlungen aus der Veräußerung von Beteiligungen			
332	Einzahlungen aus der Rückzahlung von Darlehen sowie gewährten Vorschüssen	0,00	0,00	0,00
3321	Einzahlungen aus Darlehen an Träger des öffentlichen Rechts			
3322	Einzahlungen aus Darlehen an Beteiligungen			
3323	Einzahlungen aus Darlehen an Unternehmen und Haushalte			
3325	Einzahlungen aus Vorschüssen und Anzahlungen			
333	Einzahlungen aus Kapitaltransfers	0,00	10.000,00	16.000,00
3331	Kapitaltransferzahlungen von Trägern des öffentlichen Rechts		10.000,00	16.000,00
3332	Kapitaltransferzahlungen von Beteiligungen			
3333	Kapitaltransferzahlungen von Unternehmen			
3334	Kapitaltransferzahlungen von Haushalten und Organisationen ohne Erwerbscharakter			
3335	Kapitaltransferzahlungen vom Ausland			
33	Summe Einzahlungen investive Gebarung	0,00	10.000,00	16.000,00
341	Auszahlungen aus der Investitionstätigkeit	103.000,00	2.000,00	80.286,96
3411	Auszahlungen für den Erwerb von immateriellem Vermögen			
3412	Auszahlungen für den Erwerb von Grundstücken und Grundstückseinrichtungen	95.000,00		18.245,76

Kunst, Kultur und Kultus (Gruppe 3)

MVAG	Mittelverwendungs- und aufbringungsgruppen (1. und 2. Ebene)	VA 2023	VA 2022	RA 2021
3413	Auszahlungen für den Erwerb von Gebäuden und Bauten			62.041,20
3414	Auszahlungen für den Erwerb von technischen Anlagen, Fahrzeuge und Maschinen			
3415	Auszahlungen für den Erwerb von Amts-, Betriebs- und Geschäftsausstattung	8.000,00	2.000,00	
3416	Auszahlungen für den Erwerb von Kulturgütern			
3417	Auszahlungen für den Erwerb von Beteiligungen			
342	Auszahlungen von gewährten Darlehen sowie gewährten Vorschüssen	0,00	0,00	0,00
3421	Auszahlung von Darlehen an Träger des öffentlichen Rechts			
3422	Auszahlung von Darlehen an Beteiligungen			
3423	Auszahlung von Darlehen an Unternehmen und Haushalte			
3425	Auszahlungen von Vorschüssen und Anzahlungen			
343	Auszahlungen aus Kapitaltransfers	0,00	0,00	0,00
3431	Kapitaltransferzahlungen an Träger des öffentlichen Rechts			
3432	Kapitaltransferzahlungen an Beteiligungen			
3433	Kapitaltransferzahlungen an Unternehmen (Finanzunternehmen)			
3434	Kapitaltransferzahlungen an Haushalte und Organisationen ohne Erwerbscharakter			
3435	Kapitaltransferzahlungen an das Ausland			
34	Summe Auszahlungen investive Gebarung	103.000,00	2.000,00	80.286,96
SA2	Saldo (2) Geldfluss aus der Investiven Gebarung (33 – 34)	-103.000,00	8.000,00	-64.286,96
SA3	Saldo (3) Nettofinanzierungssaldo (Saldo 1 + Saldo 2)	-729.400,00	-501.600,00	-403.597,81
351	Einzahlungen aus der Aufnahme von Finanzschulden	0,00	0,00	0,00
3511	Einzahlungen aus empfangenen Darlehen von öffentlichen Körperschaften und Rechtsträgern			
3512	Einzahlungen aus empfangenen Darlehen von Beteiligungen			
3513	Einzahlungen aus empfangenen Darlehen von Unternehmen und privaten Haushalten			
3514	Einzahlungen aus Finanzschulden (Finanzunternehmen)			
353	Einzahlungen infolge eines Kapitaltausch bei derivativen Finanzinstrumenten mit Grundgeschäft	0,00	0,00	0,00
3530	Einzahlungen infolge eines Kapitaltausch bei derivativen Finanzinstrumenten mit Grundgeschäft			
355	Einzahlungen aus dem Abgang von Finanzinstrumenten	0,00	0,00	0,00
3550	Einzahlungen aus dem Abgang von Finanzinstrumenten			
35	Summe Einzahlungen aus der Finanzierungstätigkeit	0,00	0,00	0,00
361	Auszahlungen aus der Tilgung von Finanzschulden	126.400,00	0,00	106.645,30
3611	Auszahlungen aus empfangenen Darlehen von öffentlichen Körperschaften und Rechtsträgern			

Kunst, Kultur und Kultus (Gruppe 3)

MVAG	Mittelverwendungs- und aufbringungsgruppen (1. und 2. Ebene)	VA 2023	VA 2022	RA 2021
3612	Auszahlungen aus empfangenen Darlehen von Beteiligungen			
3613	Auszahlungen aus empfangenen Darlehen von Unternehmen und privaten Haushalten			
3614	Auszahlungen aus Finanzschulden	126.400,00		106.645,30
3615	Auszahlung aus der Rückzahlung von Leasingverbindlichkeiten			
363	Auszahlungen infolge eines Kapitaltausch bei derivativen Finanzinstrumenten mit Grundgeschäft	0,00	0,00	0,00
3630	Auszahlungen infolge eines Kapitaltausch bei derivativen Finanzinstrumenten mit Grundgeschäft			
365	Auszahlungen für den Erwerb von Finanzinstrumenten	0,00	0,00	0,00
3650	Auszahlungen für den Erwerb von Finanzinstrumenten			
36	Summe Auszahlungen aus der Finanzierungstätigkeit	126.400,00	0,00	106.645,30
SA4	Saldo (4) Geldfluss aus der Finanzierungstätigkeit (35 – 36)	-126.400,00	0,00	-106.645,30
SA5	Saldo (5) Geldfluss aus der voranschlagswirksamen Gebarung (Saldo 3 + Saldo 4)	-855.800,00	-501.600,00	-510.243,11

Soziale Wohlfahrt und Wohnbauförderung (Gruppe 4)

MVAG	Mittelverwendungs- und aufbringungsgruppen (1. und 2. Ebene)	VA 2023	VA 2022	RA 2021
311	Einzahlungen aus der operativen Verwaltungstätigkeit	1.000,00	1.000,00	1.157,87
3111	Einzahlungen aus eigenen Abgaben			
3112	Einzahlungen aus Ertragsanteilen			
3113	Einzahlungen aus Gebühren			
3114	Einzahlungen aus Leistungen			
3115	Einzahlungen aus Besitz und wirtschaftlicher Tätigkeit	1.000,00	1.000,00	1.157,87
3116	Einzahlungen aus Veräußerung von geringwertigen Wirtschaftsgütern (GWG) und sonstige Einzahlungen			
312	Einzahlungen aus Transfers (ohne Kapitaltransfers)	122.700,00	105.700,00	113.626,43
3121	Transferzahlungen von Trägern des öffentlichen Rechts	12.000,00	10.000,00	12.460,65
3122	Transferzahlungen von Beteiligungen			
3123	Transferzahlungen von Unternehmen (inkl. Finanzunternehmen)			
3124	Transferzahlungen von Haushalte und Organisationen ohne Erwerbscharakter	110.700,00	95.700,00	101.165,78
3125	Transferzahlungen vom Ausland			
3126	Investitions- und Tilgungszuschüsse zwischen Unternehmungen und Betrieben der Gebietskörperschaft und der Gebietskörperschaft			
313	Einzahlungen aus Finanzerträgen	0,00	0,00	0,00
3131	Einzahlungen aus Zinserträgen			
3133	Einzahlungen aus Gewinnentnahmen von marktbestimmten Betrieben			
3134	Sonstige Einzahlungen aus Finanzerträgen			
3135	Einzahlungen aus Dividenden/Gewinnausschüttungen			
31	Summe Einzahlungen operative Gebarung	123.700,00	106.700,00	114.784,30
321	Auszahlungen aus Personalaufwand	61.200,00	46.100,00	63.922,23
3211	Auszahlungen für Personalaufwand Bezüge, Nebengebühren, und Mehrleistungsvergütungen)	48.000,00	36.200,00	50.475,35
3212	Auszahlungen für gesetzliche und freiwillige Sozialaufwendungen	13.200,00	9.900,00	13.446,88
3213	Auszahlungen aus sonstigem Personalaufwand			
322	Auszahlungen aus Sachaufwand (ohne Transferaufwand)	154.300,00	115.300,00	137.788,04
3221	Auszahlungen für Gebrauchs- und Verbrauchsgüter, Handelswaren	136.000,00	100.800,00	131.918,44
3222	Auszahlungen für Verwaltungs- und Betriebsaufwand	1.700,00	1.700,00	1.640,01
3223	Auszahlungen für Leasing- und Mietaufwand			
3224	Auszahlungen für Instandhaltung	1.700,00	1.300,00	1.539,74
3225	Sonstige Auszahlungen aus Sachaufwand	14.900,00	11.500,00	2.689,85
323	Auszahlungen aus Transfers (ohne Kapitaltransfers)	2.227.100,00	2.121.100,00	1.938.520,12
3231	Transferzahlungen an Träger des öffentlichen Rechts	2.181.000,00	2.075.000,00	1.890.568,80
3232	Transferzahlungen an Beteiligungen			
3233	Transferzahlungen an Unternehmen (inkl. Finanzunternehmen)			

Soziale Wohlfahrt und Wohnbauförderung (Gruppe 4)

MVAG	Mittelverwendungs- und aufbringungsgruppen (1. und 2. Ebene)	VA 2023	VA 2022	RA 2021
3234	Transferzahlungen an Haushalte und Organisationen ohne Erwerbscharakter	46.100,00	46.100,00	47.951,32
3235	Transferzahlungen an das Ausland			
3236	Investitions- und Tilgungszuschüsse zwischen Unternehmungen und Betrieben der Gebietskörperschaft und der Gebietskörperschaft			
324	Auszahlungen aus Finanzaufwand	0,00	0,00	0,00
3241	Auszahlungen für Zinsaufwand, für Finanzierungsleasing, für Forderungskauf, für Finanzschulden und derivative Finanzinstrumente			
3242	Auszahlungen für Zinsen aus derivativen Finanzinstrumenten ohne Grundgeschäft			
3243	Auszahlung aus Gewinnentnahmen von marktbestimmten Betrieben			
3244	Sonstige Auszahlungen aus Finanzaufwendungen			
32	Summe Auszahlungen operative Gebarung	2.442.600,00	2.282.500,00	2.140.230,39
SA1	Saldo (1) Geldfluss aus der Operativen Gebarung (31 – 32)	-2.318.900,00	-2.175.800,00	-2.025.446,09
331	Einzahlungen aus der Investitionstätigkeit	0,00	0,00	0,00
3311	Einzahlungen aus der Veräußerung von immateriellem Vermögen			
3312	Einzahlungen aus der Veräußerung von Grundstücken und Grundstückeinrichtungen			
3313	Einzahlungen aus der Veräußerung von Gebäuden und Bauten			
3314	Einzahlungen aus der Veräußerung von technischen Anlagen, Fahrzeuge und Maschinen			
3315	Einzahlungen aus der Veräußerung von Amts-, Betriebs- und Geschäftsausstattung			
3316	Einzahlungen aus der Veräußerung von Kulturgütern			
3317	Einzahlungen aus der Veräußerung von Beteiligungen			
332	Einzahlungen aus der Rückzahlung von Darlehen sowie gewährten Vorschüssen	0,00	0,00	0,00
3321	Einzahlungen aus Darlehen an Träger des öffentlichen Rechts			
3322	Einzahlungen aus Darlehen an Beteiligungen			
3323	Einzahlungen aus Darlehen an Unternehmen und Haushalte			
3325	Einzahlungen aus Vorschüssen und Anzahlungen			
333	Einzahlungen aus Kapitaltransfers	0,00	0,00	0,00
3331	Kapitaltransferzahlungen von Trägern des öffentlichen Rechts			
3332	Kapitaltransferzahlungen von Beteiligungen			
3333	Kapitaltransferzahlungen von Unternehmen			
3334	Kapitaltransferzahlungen von Haushalten und Organisationen ohne Erwerbscharakter			
3335	Kapitaltransferzahlungen vom Ausland			
33	Summe Einzahlungen investive Gebarung	0,00	0,00	0,00
341	Auszahlungen aus der Investitionstätigkeit	37.500,00	2.500,00	0,00
3411	Auszahlungen für den Erwerb von immateriellem Vermögen			
3412	Auszahlungen für den Erwerb von Grundstücken und Grundstückseinrichtungen			

Soziale Wohlfahrt und Wohnbauförderung (Gruppe 4)

MVAG	Mittelverwendungs- und aufbringungsgruppen (1. und 2. Ebene)	VA 2023	VA 2022	RA 2021
3413	Auszahlungen für den Erwerb von Gebäuden und Bauten			
3414	Auszahlungen für den Erwerb von technischen Anlagen, Fahrzeuge und Maschinen	35.000,00		
3415	Auszahlungen für den Erwerb von Amts-, Betriebs- und Geschäftsausstattung	2.500,00	2.500,00	
3416	Auszahlungen für den Erwerb von Kulturgütern			
3417	Auszahlungen für den Erwerb von Beteiligungen			
342	Auszahlungen von gewährten Darlehen sowie gewährten Vorschüssen	0,00	0,00	0,00
3421	Auszahlung von Darlehen an Träger des öffentlichen Rechts			
3422	Auszahlung von Darlehen an Beteiligungen			
3423	Auszahlung von Darlehen an Unternehmen und Haushalte			
3425	Auszahlungen von Vorschüssen und Anzahlungen			
343	Auszahlungen aus Kapitaltransfers	2.200,00	2.200,00	684,44
3431	Kapitaltransferzahlungen an Träger des öffentlichen Rechts			
3432	Kapitaltransferzahlungen an Beteiligungen			
3433	Kapitaltransferzahlungen an Unternehmen (Finanzunternehmen)			
3434	Kapitaltransferzahlungen an Haushalte und Organisationen ohne Erwerbscharakter	2.200,00	2.200,00	684,44
3435	Kapitaltransferzahlungen an das Ausland			
34	Summe Auszahlungen investive Gebarung	39.700,00	4.700,00	684,44
SA2	Saldo (2) Geldfluss aus der Investiven Gebarung (33 – 34)	-39.700,00	-4.700,00	-684,44
SA3	Saldo (3) Nettofinanzierungssaldo (Saldo 1 + Saldo 2)	-2.358.600,00	-2.180.500,00	-2.026.130,53
351	Einzahlungen aus der Aufnahme von Finanzschulden	0,00	0,00	0,00
3511	Einzahlungen aus empfangenen Darlehen von öffentlichen Körperschaften und Rechtsträgern			
3512	Einzahlungen aus empfangenen Darlehen von Beteiligungen			
3513	Einzahlungen aus empfangenen Darlehen von Unternehmen und privaten Haushalten			
3514	Einzahlungen aus Finanzschulden (Finanzunternehmen)			
353	Einzahlungen infolge eines Kapitaltausch bei derivativen Finanzinstrumenten mit Grundgeschäft	0,00	0,00	0,00
3530	Einzahlungen infolge eines Kapitaltausch bei derivativen Finanzinstrumenten mit Grundgeschäft			
355	Einzahlungen aus dem Abgang von Finanzinstrumenten	0,00	0,00	0,00
3550	Einzahlungen aus dem Abgang von Finanzinstrumenten			
35	Summe Einzahlungen aus der Finanzierungstätigkeit	0,00	0,00	0,00
361	Auszahlungen aus der Tilgung von Finanzschulden	0,00	0,00	0,00
3611	Auszahlungen aus empfangenen Darlehen von öffentlichen Körperschaften und Rechtsträgern			

Soziale Wohlfahrt und Wohnbauförderung (Gruppe 4)

MVAG	Mittelverwendungs- und aufbringungsgruppen (1. und 2. Ebene)	VA 2023	VA 2022	RA 2021
3612	Auszahlungen aus empfangenen Darlehen von Beteiligungen			
3613	Auszahlungen aus empfangenen Darlehen von Unternehmen und privaten Haushalten			
3614	Auszahlungen aus Finanzschulden			
3615	Auszahlung aus der Rückzahlung von Leasingverbindlichkeiten			
363	Auszahlungen infolge eines Kapitaltausch bei derivativen Finanzinstrumenten mit Grundgeschäft	0,00	0,00	0,00
3630	Auszahlungen infolge eines Kapitaltausch bei derivativen Finanzinstrumenten mit Grundgeschäft			
365	Auszahlungen für den Erwerb von Finanzinstrumenten	0,00	0,00	0,00
3650	Auszahlungen für den Erwerb von Finanzinstrumenten			
36	Summe Auszahlungen aus der Finanzierungstätigkeit	0,00	0,00	0,00
SA4	Saldo (4) Geldfluss aus der Finanzierungstätigkeit (35 – 36)	0,00	0,00	0,00
SA5	Saldo (5) Geldfluss aus der voranschlagswirksamen Gebarung (Saldo 3 + Saldo 4)	-2.358.600,00	-2.180.500,00	-2.026.130,53

Gesundheit (Gruppe 5)

MVAG	Mittelverwendungs- und aufbringungsgruppen (1. und 2. Ebene)	VA 2023	VA 2022	RA 2021
311	Einzahlungen aus der operativen Verwaltungstätigkeit	0,00	0,00	0,00
3111	Einzahlungen aus eigenen Abgaben			
3112	Einzahlungen aus Ertragsanteilen			
3113	Einzahlungen aus Gebühren			
3114	Einzahlungen aus Leistungen			
3115	Einzahlungen aus Besitz und wirtschaftlicher Tätigkeit			
3116	Einzahlungen aus Veräußerung von geringwertigen Wirtschaftsgütern (GWG) und sonstige Einzahlungen			
312	Einzahlungen aus Transfers (ohne Kapitaltransfers)	11.500,00	0,00	165.655,44
3121	Transferzahlungen von Trägern des öffentlichen Rechts	11.500,00		165.655,44
3122	Transferzahlungen von Beteiligungen			
3123	Transferzahlungen von Unternehmen (inkl. Finanzunternehmen)			
3124	Transferzahlungen von Haushalte und Organisationen ohne Erwerbscharakter			
3125	Transferzahlungen vom Ausland			
3126	Investitions- und Tilgungszuschüsse zwischen Unternehmungen und Betrieben der Gebietskörperschaft und der Gebietskörperschaft			
313	Einzahlungen aus Finanzerträgen	0,00	0,00	0,00
3131	Einzahlungen aus Zinserträgen			
3133	Einzahlungen aus Gewinnentnahmen von marktbestimmten Betrieben			
3134	Sonstige Einzahlungen aus Finanzerträgen			
3135	Einzahlungen aus Dividenden/Gewinnausschüttungen			
31	Summe Einzahlungen operative Gebarung	11.500,00	0,00	165.655,44
321	Auszahlungen aus Personalaufwand	0,00	0,00	0,00
3211	Auszahlungen für Personalaufwand Bezüge, Nebengebühren, und Mehrleistungsvergütungen)			
3212	Auszahlungen für gesetzliche und freiwillige Sozialaufwendungen			
3213	Auszahlungen aus sonstigem Personalaufwand			
322	Auszahlungen aus Sachaufwand (ohne Transferaufwand)	47.100,00	35.100,00	144.571,74
3221	Auszahlungen für Gebrauchs- und Verbrauchsgüter, Handelswaren			
3222	Auszahlungen für Verwaltungs- und Betriebsaufwand			
3223	Auszahlungen für Leasing- und Mietaufwand			
3224	Auszahlungen für Instandhaltung			
3225	Sonstige Auszahlungen aus Sachaufwand	47.100,00	35.100,00	144.571,74
323	Auszahlungen aus Transfers (ohne Kapitaltransfers)	3.264.300,00	3.161.300,00	2.961.868,03
3231	Transferzahlungen an Träger des öffentlichen Rechts	3.264.300,00	3.161.300,00	2.961.868,03
3232	Transferzahlungen an Beteiligungen			
3233	Transferzahlungen an Unternehmen (inkl. Finanzunternehmen)			

Gesundheit (Gruppe 5)

MVAG	Mittelverwendungs- und aufbringungsgruppen (1. und 2. Ebene)	VA 2023	VA 2022	RA 2021
3234	Transferzahlungen an Haushalte und Organisationen ohne Erwerbscharakter			
3235	Transferzahlungen an das Ausland			
3236	Investitions- und Tilgungszuschüsse zwischen Unternehmungen und Betrieben der Gebietskörperschaft und der Gebietskörperschaft			
324	Auszahlungen aus Finanzaufwand	0,00	0,00	0,00
3241	Auszahlungen für Zinsaufwand, für Finanzierungsleasing, für Forderungskauf, für Finanzschulden und derivative Finanzinstrumente			
3242	Auszahlungen für Zinsen aus derivativen Finanzinstrumenten ohne Grundgeschäft			
3243	Auszahlung aus Gewinnentnahmen von marktbestimmten Betrieben			
3244	Sonstige Auszahlungen aus Finanzaufwendungen			
32	Summe Auszahlungen operative Gebarung	3.311.400,00	3.196.400,00	3.106.439,77
SA1	Saldo (1) Geldfluss aus der Operativen Gebarung (31 – 32)	-3.299.900,00	-3.196.400,00	-2.940.784,33
331	Einzahlungen aus der Investitionstätigkeit	0,00	0,00	0,00
3311	Einzahlungen aus der Veräußerung von immateriellem Vermögen			
3312	Einzahlungen aus der Veräußerung von Grundstücken und Grundstückeinrichtungen			
3313	Einzahlungen aus der Veräußerung von Gebäuden und Bauten			
3314	Einzahlungen aus der Veräußerung von technischen Anlagen, Fahrzeuge und Maschinen			
3315	Einzahlungen aus der Veräußerung von Amts-, Betriebs- und Geschäftsausstattung			
3316	Einzahlungen aus der Veräußerung von Kulturgütern			
3317	Einzahlungen aus der Veräußerung von Beteiligungen			
332	Einzahlungen aus der Rückzahlung von Darlehen sowie gewährten Vorschüssen	0,00	0,00	0,00
3321	Einzahlungen aus Darlehen an Träger des öffentlichen Rechts			
3322	Einzahlungen aus Darlehen an Beteiligungen			
3323	Einzahlungen aus Darlehen an Unternehmen und Haushalte			
3325	Einzahlungen aus Vorschüssen und Anzahlungen			
333	Einzahlungen aus Kapitaltransfers	0,00	0,00	0,00
3331	Kapitaltransferzahlungen von Trägern des öffentlichen Rechts			
3332	Kapitaltransferzahlungen von Beteiligungen			
3333	Kapitaltransferzahlungen von Unternehmen			
3334	Kapitaltransferzahlungen von Haushalten und Organisationen ohne Erwerbscharakter			
3335	Kapitaltransferzahlungen vom Ausland			
33	Summe Einzahlungen investive Gebarung	0,00	0,00	0,00
341	Auszahlungen aus der Investitionstätigkeit	0,00	0,00	0,00
3411	Auszahlungen für den Erwerb von immateriellem Vermögen			
3412	Auszahlungen für den Erwerb von Grundstücken und Grundstückseinrichtungen			

Gesundheit (Gruppe 5)

MVAG	Mittelverwendungs- und aufbringungsgruppen (1. und 2. Ebene)	VA 2023	VA 2022	RA 2021
3413	Auszahlungen für den Erwerb von Gebäuden und Bauten			
3414	Auszahlungen für den Erwerb von technischen Anlagen, Fahrzeuge und Maschinen			
3415	Auszahlungen für den Erwerb von Amts-, Betriebs- und Geschäftsausstattung			
3416	Auszahlungen für den Erwerb von Kulturgütern			
3417	Auszahlungen für den Erwerb von Beteiligungen			
342	Auszahlungen von gewährten Darlehen sowie gewährten Vorschüssen	0,00	0,00	0,00
3421	Auszahlung von Darlehen an Träger des öffentlichen Rechts			
3422	Auszahlung von Darlehen an Beteiligungen			
3423	Auszahlung von Darlehen an Unternehmen und Haushalte			
3425	Auszahlungen von Vorschüssen und Anzahlungen			
343	Auszahlungen aus Kapitaltransfers	65.100,00	25.100,00	44.885,01
3431	Kapitaltransferzahlungen an Träger des öffentlichen Rechts			
3432	Kapitaltransferzahlungen an Beteiligungen			
3433	Kapitaltransferzahlungen an Unternehmen (Finanzunternehmen)			
3434	Kapitaltransferzahlungen an Haushalte und Organisationen ohne Erwerbscharakter	65.100,00	25.100,00	44.885,01
3435	Kapitaltransferzahlungen an das Ausland			
34	Summe Auszahlungen investive Gebarung	65.100,00	25.100,00	44.885,01
SA2	Saldo (2) Geldfluss aus der Investiven Gebarung (33 – 34)	-65.100,00	-25.100,00	-44.885,01
SA3	Saldo (3) Nettofinanzierungssaldo (Saldo 1 + Saldo 2)	-3.365.000,00	-3.221.500,00	-2.985.669,34
351	Einzahlungen aus der Aufnahme von Finanzschulden	0,00	0,00	0,00
3511	Einzahlungen aus empfangenen Darlehen von öffentlichen Körperschaften und Rechtsträgern			
3512	Einzahlungen aus empfangenen Darlehen von Beteiligungen			
3513	Einzahlungen aus empfangenen Darlehen von Unternehmen und privaten Haushalten			
3514	Einzahlungen aus Finanzschulden (Finanzunternehmen)			
353	Einzahlungen infolge eines Kapitaltausch bei derivativen Finanzinstrumenten mit Grundgeschäft	0,00	0,00	0,00
3530	Einzahlungen infolge eines Kapitaltausch bei derivativen Finanzinstrumenten mit Grundgeschäft			
355	Einzahlungen aus dem Abgang von Finanzinstrumenten	0,00	0,00	0,00
3550	Einzahlungen aus dem Abgang von Finanzinstrumenten			
35	Summe Einzahlungen aus der Finanzierungstätigkeit	0,00	0,00	0,00
361	Auszahlungen aus der Tilgung von Finanzschulden	0,00	0,00	0,00
3611	Auszahlungen aus empfangenen Darlehen von öffentlichen Körperschaften und Rechtsträgern			

Gesundheit (Gruppe 5)

MVAG	Mittelverwendungs- und aufbringungsgruppen (1. und 2. Ebene)	VA 2023	VA 2022	RA 2021
3612	Auszahlungen aus empfangenen Darlehen von Beteiligungen			
3613	Auszahlungen aus empfangenen Darlehen von Unternehmen und privaten Haushalten			
3614	Auszahlungen aus Finanzschulden			
3615	Auszahlung aus der Rückzahlung von Leasingverbindlichkeiten			
363	Auszahlungen infolge eines Kapitaltausch bei derivativen Finanzinstrumenten mit Grundgeschäft	0,00	0,00	0,00
3630	Auszahlungen infolge eines Kapitaltausch bei derivativen Finanzinstrumenten mit Grundgeschäft			
365	Auszahlungen für den Erwerb von Finanzinstrumenten	0,00	0,00	0,00
3650	Auszahlungen für den Erwerb von Finanzinstrumenten			
36	Summe Auszahlungen aus der Finanzierungstätigkeit	0,00	0,00	0,00
SA4	Saldo (4) Geldfluss aus der Finanzierungstätigkeit (35 – 36)	0,00	0,00	0,00
SA5	Saldo (5) Geldfluss aus der voranschlagswirksamen Gebarung (Saldo 3 + Saldo 4)	-3.365.000,00	-3.221.500,00	-2.985.669,34

Straßen- und Wasserbau, Verkehr (Gruppe 6)

MVAG	Mittelverwendungs- und aufbringungsgruppen (1. und 2. Ebene)	VA 2023	VA 2022	RA 2021
311	Einzahlungen aus der operativen Verwaltungstätigkeit	87.700,00	84.700,00	82.156,95
3111	Einzahlungen aus eigenen Abgaben	68.000,00	65.000,00	63.906,39
3112	Einzahlungen aus Ertragsanteilen			
3113	Einzahlungen aus Gebühren			
3114	Einzahlungen aus Leistungen	15.000,00	15.000,00	13.630,56
3115	Einzahlungen aus Besitz und wirtschaftlicher Tätigkeit			
3116	Einzahlungen aus Veräußerung von geringwertigen Wirtschaftsgütern (GWG) und sonstige Einzahlungen	4.700,00	4.700,00	4.620,00
312	Einzahlungen aus Transfers (ohne Kapitaltransfers)	234.800,00	396.000,00	255.006,28
3121	Transferzahlungen von Trägern des öffentlichen Rechts	204.800,00	366.000,00	224.326,28
3122	Transferzahlungen von Beteiligungen			
3123	Transferzahlungen von Unternehmen (inkl. Finanzunternehmen)			
3124	Transferzahlungen von Haushalte und Organisationen ohne Erwerbscharakter	30.000,00	30.000,00	30.680,00
3125	Transferzahlungen vom Ausland			
3126	Investitions- und Tilgungszuschüsse zwischen Unternehmungen und Betrieben der Gebietskörperschaft und der Gebietskörperschaft			
313	Einzahlungen aus Finanzerträgen	0,00	0,00	0,00
3131	Einzahlungen aus Zinserträgen			
3133	Einzahlungen aus Gewinnentnahmen von marktbestimmten Betrieben			
3134	Sonstige Einzahlungen aus Finanzerträgen			
3135	Einzahlungen aus Dividenden/Gewinnausschüttungen			
31	Summe Einzahlungen operative Gebarung	322.500,00	480.700,00	337.163,23
321	Auszahlungen aus Personalaufwand	1.217.000,00	991.200,00	981.590,43
3211	Auszahlungen für Personalaufwand Bezüge, Nebengebühren, und Mehrleistungsvergütungen)	956.800,00	776.600,00	763.472,24
3212	Auszahlungen für gesetzliche und freiwillige Sozialaufwendungen	248.200,00	202.600,00	200.347,43
3213	Auszahlungen aus sonstigem Personalaufwand	12.000,00	12.000,00	17.770,76
322	Auszahlungen aus Sachaufwand (ohne Transferaufwand)	410.600,00	278.000,00	367.692,29
3221	Auszahlungen für Gebrauchs- und Verbrauchsgüter, Handelswaren	89.800,00	62.300,00	73.139,57
3222	Auszahlungen für Verwaltungs- und Betriebsaufwand	35.300,00	25.300,00	29.119,48
3223	Auszahlungen für Leasing- und Mietaufwand	12.000,00	11.800,00	12.448,43
3224	Auszahlungen für Instandhaltung	206.000,00	140.100,00	215.921,19
3225	Sonstige Auszahlungen aus Sachaufwand	67.500,00	38.500,00	37.063,62
323	Auszahlungen aus Transfers (ohne Kapitaltransfers)	0,00	0,00	0,00
3231	Transferzahlungen an Träger des öffentlichen Rechts			
3232	Transferzahlungen an Beteiligungen			
3233	Transferzahlungen an Unternehmen (inkl. Finanzunternehmen)			

Straßen- und Wasserbau, Verkehr (Gruppe 6)

MVAG	Mittelverwendungs- und aufbringungsgruppen (1. und 2. Ebene)	VA 2023	VA 2022	RA 2021
3234	Transferzahlungen an Haushalte und Organisationen ohne Erwerbscharakter			
3235	Transferzahlungen an das Ausland			
3236	Investitions- und Tilgungszuschüsse zwischen Unternehmungen und Betrieben der Gebietskörperschaft und der Gebietskörperschaft			
324	Auszahlungen aus Finanzaufwand	0,00	0,00	0,00
3241	Auszahlungen für Zinsaufwand, für Finanzierungsleasing, für Forderungskauf, für Finanzschulden und derivative Finanzinstrumente			
3242	Auszahlungen für Zinsen aus derivativen Finanzinstrumenten ohne Grundgeschäft			
3243	Auszahlung aus Gewinnentnahmen von marktbestimmten Betrieben			
3244	Sonstige Auszahlungen aus Finanzaufwendungen			
32	Summe Auszahlungen operative Gebarung	1.627.600,00	1.269.200,00	1.349.282,72
SA1	Saldo (1) Geldfluss aus der Operativen Gebarung (31 – 32)	-1.305.100,00	-788.500,00	-1.012.119,49
331	Einzahlungen aus der Investitionstätigkeit	0,00	0,00	0,00
3311	Einzahlungen aus der Veräußerung von immateriellem Vermögen			
3312	Einzahlungen aus der Veräußerung von Grundstücken und Grundstückeinrichtungen			
3313	Einzahlungen aus der Veräußerung von Gebäuden und Bauten			
3314	Einzahlungen aus der Veräußerung von technischen Anlagen, Fahrzeuge und Maschinen			
3315	Einzahlungen aus der Veräußerung von Amts-, Betriebs- und Geschäftsausstattung			
3316	Einzahlungen aus der Veräußerung von Kulturgütern			
3317	Einzahlungen aus der Veräußerung von Beteiligungen			
332	Einzahlungen aus der Rückzahlung von Darlehen sowie gewährten Vorschüssen	0,00	0,00	0,00
3321	Einzahlungen aus Darlehen an Träger des öffentlichen Rechts			
3322	Einzahlungen aus Darlehen an Beteiligungen			
3323	Einzahlungen aus Darlehen an Unternehmen und Haushalte			
3325	Einzahlungen aus Vorschüssen und Anzahlungen			
333	Einzahlungen aus Kapitaltransfers	0,00	0,00	0,00
3331	Kapitaltransferzahlungen von Trägern des öffentlichen Rechts			
3332	Kapitaltransferzahlungen von Beteiligungen			
3333	Kapitaltransferzahlungen von Unternehmen			
3334	Kapitaltransferzahlungen von Haushalten und Organisationen ohne Erwerbscharakter			
3335	Kapitaltransferzahlungen vom Ausland			
33	Summe Einzahlungen investive Gebarung	0,00	0,00	0,00
341	Auszahlungen aus der Investitionstätigkeit	1.092.000,00	2.867.000,00	438.345,09
3411	Auszahlungen für den Erwerb von immateriellem Vermögen			
3412	Auszahlungen für den Erwerb von Grundstücken und Grundstückseinrichtungen	1.060.000,00	1.210.000,00	384.231,89

Straßen- und Wasserbau, Verkehr (Gruppe 6)

MVAG	Mittelverwendungs- und aufbringungsgruppen (1. und 2. Ebene)	VA 2023	VA 2022	RA 2021
3413	Auszahlungen für den Erwerb von Gebäuden und Bauten		1.571.000,00	
3414	Auszahlungen für den Erwerb von technischen Anlagen, Fahrzeuge und Maschinen	31.000,00	57.000,00	54.113,20
3415	Auszahlungen für den Erwerb von Amts-, Betriebs- und Geschäftsausstattung	1.000,00	29.000,00	
3416	Auszahlungen für den Erwerb von Kulturgütern			
3417	Auszahlungen für den Erwerb von Beteiligungen			
342	Auszahlungen von gewährten Darlehen sowie gewährten Vorschüssen	0,00	0,00	0,00
3421	Auszahlung von Darlehen an Träger des öffentlichen Rechts			
3422	Auszahlung von Darlehen an Beteiligungen			
3423	Auszahlung von Darlehen an Unternehmen und Haushalte			
3425	Auszahlungen von Vorschüssen und Anzahlungen			
343	Auszahlungen aus Kapitaltransfers	10.000,00	10.000,00	5.929,00
3431	Kapitaltransferzahlungen an Träger des öffentlichen Rechts			
3432	Kapitaltransferzahlungen an Beteiligungen			
3433	Kapitaltransferzahlungen an Unternehmen (Finanzunternehmen)			
3434	Kapitaltransferzahlungen an Haushalte und Organisationen ohne Erwerbscharakter	10.000,00	10.000,00	5.929,00
3435	Kapitaltransferzahlungen an das Ausland			
34	Summe Auszahlungen investive Gebarung	1.102.000,00	2.877.000,00	444.274,09
SA2	Saldo (2) Geldfluss aus der Investiven Gebarung (33 – 34)	-1.102.000,00	-2.877.000,00	-444.274,09
SA3	Saldo (3) Nettofinanzierungssaldo (Saldo 1 + Saldo 2)	-2.407.100,00	-3.665.500,00	-1.456.393,58
351	Einzahlungen aus der Aufnahme von Finanzschulden	0,00	0,00	0,00
3511	Einzahlungen aus empfangenen Darlehen von öffentlichen Körperschaften und Rechtsträgern			
3512	Einzahlungen aus empfangenen Darlehen von Beteiligungen			
3513	Einzahlungen aus empfangenen Darlehen von Unternehmen und privaten Haushalten			
3514	Einzahlungen aus Finanzschulden (Finanzunternehmen)			
353	Einzahlungen infolge eines Kapitaltausch bei derivativen Finanzinstrumenten mit Grundgeschäft	0,00	0,00	0,00
3530	Einzahlungen infolge eines Kapitaltausch bei derivativen Finanzinstrumenten mit Grundgeschäft			
355	Einzahlungen aus dem Abgang von Finanzinstrumenten	0,00	0,00	0,00
3550	Einzahlungen aus dem Abgang von Finanzinstrumenten			
35	Summe Einzahlungen aus der Finanzierungstätigkeit	0,00	0,00	0,00
361	Auszahlungen aus der Tilgung von Finanzschulden	0,00	0,00	0,00
3611	Auszahlungen aus empfangenen Darlehen von öffentlichen Körperschaften und Rechtsträgern			

Straßen- und Wasserbau, Verkehr (Gruppe 6)

MVAG	Mittelverwendungs- und aufbringungsgruppen (1. und 2. Ebene)	VA 2023	VA 2022	RA 2021
3612	Auszahlungen aus empfangenen Darlehen von Beteiligungen			
3613	Auszahlungen aus empfangenen Darlehen von Unternehmen und privaten Haushalten			
3614	Auszahlungen aus Finanzschulden			
3615	Auszahlung aus der Rückzahlung von Leasingverbindlichkeiten			
363	Auszahlungen infolge eines Kapitaltausch bei derivativen Finanzinstrumenten mit Grundgeschäft	0,00	0,00	0,00
3630	Auszahlungen infolge eines Kapitaltausch bei derivativen Finanzinstrumenten mit Grundgeschäft			
365	Auszahlungen für den Erwerb von Finanzinstrumenten	0,00	0,00	0,00
3650	Auszahlungen für den Erwerb von Finanzinstrumenten			
36	Summe Auszahlungen aus der Finanzierungstätigkeit	0,00	0,00	0,00
SA4	Saldo (4) Geldfluss aus der Finanzierungstätigkeit (35 – 36)	0,00	0,00	0,00
SA5	Saldo (5) Geldfluss aus der voranschlagswirksamen Gebarung (Saldo 3 + Saldo 4)	-2.407.100,00	-3.665.500,00	-1.456.393,58

Wirtschaftsförderung (Gruppe 7)

MVAG	Mittelverwendungs- und aufbringungsgruppen (1. und 2. Ebene)	VA 2023	VA 2022	RA 2021
311	Einzahlungen aus der operativen Verwaltungstätigkeit	100,00	100,00	164,49
3111	Einzahlungen aus eigenen Abgaben			
3112	Einzahlungen aus Ertragsanteilen			
3113	Einzahlungen aus Gebühren			
3114	Einzahlungen aus Leistungen			
3115	Einzahlungen aus Besitz und wirtschaftlicher Tätigkeit			
3116	Einzahlungen aus Veräußerung von geringwertigen Wirtschaftsgütern (GWG) und sonstige Einzahlungen	100,00	100,00	164,49
312	Einzahlungen aus Transfers (ohne Kapitaltransfers)	0,00	0,00	0,00
3121	Transferzahlungen von Trägern des öffentlichen Rechts			
3122	Transferzahlungen von Beteiligungen			
3123	Transferzahlungen von Unternehmen (inkl. Finanzunternehmen)			
3124	Transferzahlungen von Haushalte und Organisationen ohne Erwerbscharakter			
3125	Transferzahlungen vom Ausland			
3126	Investitions- und Tilgungszuschüsse zwischen Unternehmungen und Betrieben der Gebietskörperschaft und der Gebietskörperschaft			
313	Einzahlungen aus Finanzerträgen	0,00	0,00	0,00
3131	Einzahlungen aus Zinserträgen			
3133	Einzahlungen aus Gewinnentnahmen von marktbestimmten Betrieben			
3134	Sonstige Einzahlungen aus Finanzerträgen			
3135	Einzahlungen aus Dividenden/Gewinnausschüttungen			
31	Summe Einzahlungen operative Gebarung	100,00	100,00	164,49
321	Auszahlungen aus Personalaufwand	0,00	0,00	0,00
3211	Auszahlungen für Personalaufwand Bezüge, Nebengebühren, und Mehrleistungsvergütungen)			
3212	Auszahlungen für gesetzliche und freiwillige Sozialaufwendungen			
3213	Auszahlungen aus sonstigem Personalaufwand			
322	Auszahlungen aus Sachaufwand (ohne Transferaufwand)	1.500,00	1.500,00	-2.940,80
3221	Auszahlungen für Gebrauchs- und Verbrauchsgüter, Handelswaren			
3222	Auszahlungen für Verwaltungs- und Betriebsaufwand			
3223	Auszahlungen für Leasing- und Mietaufwand			
3224	Auszahlungen für Instandhaltung			
3225	Sonstige Auszahlungen aus Sachaufwand	1.500,00	1.500,00	-2.940,80
323	Auszahlungen aus Transfers (ohne Kapitaltransfers)	54.100,00	52.100,00	48.652,52
3231	Transferzahlungen an Träger des öffentlichen Rechts	3.100,00	3.100,00	
3232	Transferzahlungen an Beteiligungen			
3233	Transferzahlungen an Unternehmen (inkl. Finanzunternehmen)			

Wirtschaftsförderung (Gruppe 7)

MVAG	Mittelverwendungs- und aufbringungsgruppen (1. und 2. Ebene)	VA 2023	VA 2022	RA 2021
3234	Transferzahlungen an Haushalte und Organisationen ohne Erwerbscharakter	51.000,00	49.000,00	48.652,52
3235	Transferzahlungen an das Ausland			
3236	Investitions- und Tilgungszuschüsse zwischen Unternehmungen und Betrieben der Gebietskörperschaft und der Gebietskörperschaft			
324	Auszahlungen aus Finanzaufwand	0,00	0,00	0,00
3241	Auszahlungen für Zinsaufwand, für Finanzierungsleasing, für Forderungskauf, für Finanzschulden und derivative Finanzinstrumente			
3242	Auszahlungen für Zinsen aus derivativen Finanzinstrumenten ohne Grundgeschäft			
3243	Auszahlung aus Gewinnentnahmen von marktbestimmten Betrieben			
3244	Sonstige Auszahlungen aus Finanzaufwendungen			
32	Summe Auszahlungen operative Gebarung	55.600,00	53.600,00	45.711,72
SA1	Saldo (1) Geldfluss aus der Operativen Gebarung (31 – 32)	-55.500,00	-53.500,00	-45.547,23
331	Einzahlungen aus der Investitionstätigkeit	0,00	0,00	0,00
3311	Einzahlungen aus der Veräußerung von immateriellem Vermögen			
3312	Einzahlungen aus der Veräußerung von Grundstücken und Grundstückeinrichtungen			
3313	Einzahlungen aus der Veräußerung von Gebäuden und Bauten			
3314	Einzahlungen aus der Veräußerung von technischen Anlagen, Fahrzeuge und Maschinen			
3315	Einzahlungen aus der Veräußerung von Amts-, Betriebs- und Geschäftsausstattung			
3316	Einzahlungen aus der Veräußerung von Kulturgütern			
3317	Einzahlungen aus der Veräußerung von Beteiligungen			
332	Einzahlungen aus der Rückzahlung von Darlehen sowie gewährten Vorschüssen	0,00	0,00	0,00
3321	Einzahlungen aus Darlehen an Träger des öffentlichen Rechts			
3322	Einzahlungen aus Darlehen an Beteiligungen			
3323	Einzahlungen aus Darlehen an Unternehmen und Haushalte			
3325	Einzahlungen aus Vorschüssen und Anzahlungen			
333	Einzahlungen aus Kapitaltransfers	0,00	0,00	0,00
3331	Kapitaltransferzahlungen von Trägern des öffentlichen Rechts			
3332	Kapitaltransferzahlungen von Beteiligungen			
3333	Kapitaltransferzahlungen von Unternehmen			
3334	Kapitaltransferzahlungen von Haushalten und Organisationen ohne Erwerbscharakter			
3335	Kapitaltransferzahlungen vom Ausland			
33	Summe Einzahlungen investive Gebarung	0,00	0,00	0,00
341	Auszahlungen aus der Investitionstätigkeit	0,00	0,00	0,00
3411	Auszahlungen für den Erwerb von immateriellem Vermögen			
3412	Auszahlungen für den Erwerb von Grundstücken und Grundstückseinrichtungen			

Wirtschaftsförderung (Gruppe 7)

MVAG	Mittelverwendungs- und aufbringungsgruppen (1. und 2. Ebene)	VA 2023	VA 2022	RA 2021
3413	Auszahlungen für den Erwerb von Gebäuden und Bauten			
3414	Auszahlungen für den Erwerb von technischen Anlagen, Fahrzeuge und Maschinen			
3415	Auszahlungen für den Erwerb von Amts-, Betriebs- und Geschäftsausstattung			
3416	Auszahlungen für den Erwerb von Kulturgütern			
3417	Auszahlungen für den Erwerb von Beteiligungen			
342	Auszahlungen von gewährten Darlehen sowie gewährten Vorschüssen	0,00	0,00	0,00
3421	Auszahlung von Darlehen an Träger des öffentlichen Rechts			
3422	Auszahlung von Darlehen an Beteiligungen			
3423	Auszahlung von Darlehen an Unternehmen und Haushalte			
3425	Auszahlungen von Vorschüssen und Anzahlungen			
343	Auszahlungen aus Kapitaltransfers	2.000,00	0,00	1.531,61
3431	Kapitaltransferzahlungen an Träger des öffentlichen Rechts			
3432	Kapitaltransferzahlungen an Beteiligungen			
3433	Kapitaltransferzahlungen an Unternehmen (Finanzunternehmen)			
3434	Kapitaltransferzahlungen an Haushalte und Organisationen ohne Erwerbscharakter	2.000,00		1.531,61
3435	Kapitaltransferzahlungen an das Ausland			
34	Summe Auszahlungen investive Gebarung	2.000,00	0,00	1.531,61
SA2	Saldo (2) Geldfluss aus der Investiven Gebarung (33 – 34)	-2.000,00	0,00	-1.531,61
SA3	Saldo (3) Nettofinanzierungssaldo (Saldo 1 + Saldo 2)	-57.500,00	-53.500,00	-47.078,84
351	Einzahlungen aus der Aufnahme von Finanzschulden	0,00	0,00	0,00
3511	Einzahlungen aus empfangenen Darlehen von öffentlichen Körperschaften und Rechtsträgern			
3512	Einzahlungen aus empfangenen Darlehen von Beteiligungen			
3513	Einzahlungen aus empfangenen Darlehen von Unternehmen und privaten Haushalten			
3514	Einzahlungen aus Finanzschulden (Finanzunternehmen)			
353	Einzahlungen infolge eines Kapitaltausch bei derivativen Finanzinstrumenten mit Grundgeschäft	0,00	0,00	0,00
3530	Einzahlungen infolge eines Kapitaltausch bei derivativen Finanzinstrumenten mit Grundgeschäft			
355	Einzahlungen aus dem Abgang von Finanzinstrumenten	0,00	0,00	0,00
3550	Einzahlungen aus dem Abgang von Finanzinstrumenten			
35	Summe Einzahlungen aus der Finanzierungstätigkeit	0,00	0,00	0,00
361	Auszahlungen aus der Tilgung von Finanzschulden	0,00	0,00	0,00
3611	Auszahlungen aus empfangenen Darlehen von öffentlichen Körperschaften und Rechtsträgern			

Wirtschaftsförderung (Gruppe 7)

MVAG	Mittelverwendungs- und aufbringungsgruppen (1. und 2. Ebene)	VA 2023	VA 2022	RA 2021
3612	Auszahlungen aus empfangenen Darlehen von Beteiligungen			
3613	Auszahlungen aus empfangenen Darlehen von Unternehmen und privaten Haushalten			
3614	Auszahlungen aus Finanzschulden			
3615	Auszahlung aus der Rückzahlung von Leasingverbindlichkeiten			
363	Auszahlungen infolge eines Kapitaltausch bei derivativen Finanzinstrumenten mit Grundgeschäft	0,00	0,00	0,00
3630	Auszahlungen infolge eines Kapitaltausch bei derivativen Finanzinstrumenten mit Grundgeschäft			
365	Auszahlungen für den Erwerb von Finanzinstrumenten	0,00	0,00	0,00
3650	Auszahlungen für den Erwerb von Finanzinstrumenten			
36	Summe Auszahlungen aus der Finanzierungstätigkeit	0,00	0,00	0,00
SA4	Saldo (4) Geldfluss aus der Finanzierungstätigkeit (35 – 36)	0,00	0,00	0,00
SA5	Saldo (5) Geldfluss aus der voranschlagswirksamen Gebarung (Saldo 3 + Saldo 4)	-57.500,00	-53.500,00	-47.078,84

Dienstleistungen (Gruppe 8)

MVAG	Mittelverwendungs- und aufbringungsgruppen (1. und 2. Ebene)	VA 2023	VA 2022	RA 2021
311	Einzahlungen aus der operativen Verwaltungstätigkeit	1.834.000,00	1.765.000,00	2.103.350,36
3111	Einzahlungen aus eigenen Abgaben			219,42
3112	Einzahlungen aus Ertragsanteilen			
3113	Einzahlungen aus Gebühren	1.811.100,00	1.742.100,00	1.793.575,31
3114	Einzahlungen aus Leistungen	1.000,00	1.000,00	1.426,36
3115	Einzahlungen aus Besitz und wirtschaftlicher Tätigkeit	15.900,00	15.900,00	31.841,32
3116	Einzahlungen aus Veräußerung von geringwertigen Wirtschaftsgütern (GWG) und sonstige Einzahlungen	6.000,00	6.000,00	276.287,95
312	Einzahlungen aus Transfers (ohne Kapitaltransfers)	244.600,00	238.900,00	233.226,78
3121	Transferzahlungen von Trägern des öffentlichen Rechts	219.600,00	238.800,00	233.226,78
3122	Transferzahlungen von Beteiligungen			
3123	Transferzahlungen von Unternehmen (inkl. Finanzunternehmen)			
3124	Transferzahlungen von Haushalte und Organisationen ohne Erwerbscharakter	25.000,00	100,00	
3125	Transferzahlungen vom Ausland			
3126	Investitions- und Tilgungszuschüsse zwischen Unternehmungen und Betrieben der Gebietskörperschaft und der Gebietskörperschaft			
313	Einzahlungen aus Finanzerträgen	0,00	200,00	100,89
3131	Einzahlungen aus Zinserträgen		200,00	100,89
3133	Einzahlungen aus Gewinnentnahmen von marktbestimmten Betrieben			
3134	Sonstige Einzahlungen aus Finanzerträgen			
3135	Einzahlungen aus Dividenden/Gewinnausschüttungen			
31	Summe Einzahlungen operative Gebarung	2.078.600,00	2.004.100,00	2.336.678,03
321	Auszahlungen aus Personalaufwand	311.400,00	263.900,00	276.275,29
3211	Auszahlungen für Personalaufwand Bezüge, Nebengebühren, und Mehrleistungsvergütungen)	250.500,00	212.300,00	219.474,13
3212	Auszahlungen für gesetzliche und freiwillige Sozialaufwendungen	60.900,00	51.600,00	56.795,19
3213	Auszahlungen aus sonstigem Personalaufwand			5,97
322	Auszahlungen aus Sachaufwand (ohne Transferaufwand)	1.156.600,00	1.038.200,00	1.293.663,23
3221	Auszahlungen für Gebrauchs- und Verbrauchsgüter, Handelswaren	23.800,00	30.800,00	24.216,63
3222	Auszahlungen für Verwaltungs- und Betriebsaufwand	103.100,00	93.800,00	91.553,79
3223	Auszahlungen für Leasing- und Mietaufwand	400,00	300,00	202.917,87
3224	Auszahlungen für Instandhaltung	530.900,00	505.400,00	480.425,55
3225	Sonstige Auszahlungen aus Sachaufwand	498.400,00	407.900,00	494.549,39
323	Auszahlungen aus Transfers (ohne Kapitaltransfers)	593.800,00	637.300,00	585.913,24
3231	Transferzahlungen an Träger des öffentlichen Rechts	593.800,00	637.300,00	585.913,24
3232	Transferzahlungen an Beteiligungen			
3233	Transferzahlungen an Unternehmen (inkl. Finanzunternehmen)			

Dienstleistungen (Gruppe 8)

MVAG	Mittelverwendungs- und aufbringungsgruppen (1. und 2. Ebene)	VA 2023	VA 2022	RA 2021
3234	Transferzahlungen an Haushalte und Organisationen ohne Erwerbscharakter			
3235	Transferzahlungen an das Ausland			
3236	Investitions- und Tilgungszuschüsse zwischen Unternehmungen und Betrieben der Gebietskörperschaft und der Gebietskörperschaft			
324	Auszahlungen aus Finanzaufwand	49.900,00	54.000,00	57.868,00
3241	Auszahlungen für Zinsaufwand, für Finanzierungsleasing, für Forderungskauf, für Finanzschulden und derivative Finanzinstrumente	49.900,00	54.000,00	57.868,00
3242	Auszahlungen für Zinsen aus derivativen Finanzinstrumenten ohne Grundgeschäft			
3243	Auszahlung aus Gewinnentnahmen von marktbestimmten Betrieben			
3244	Sonstige Auszahlungen aus Finanzaufwendungen			
32	Summe Auszahlungen operative Gebarung	2.111.700,00	1.993.400,00	2.213.719,76
SA1	Saldo (1) Geldfluss aus der Operativen Gebarung (31 – 32)	-33.100,00	10.700,00	122.958,27
331	Einzahlungen aus der Investitionstätigkeit	260.000,00	213.300,00	0,00
3311	Einzahlungen aus der Veräußerung von immateriellem Vermögen			
3312	Einzahlungen aus der Veräußerung von Grundstücken und Grundstückeinrichtungen	260.000,00	213.300,00	
3313	Einzahlungen aus der Veräußerung von Gebäuden und Bauten			
3314	Einzahlungen aus der Veräußerung von technischen Anlagen, Fahrzeuge und Maschinen			
3315	Einzahlungen aus der Veräußerung von Amts-, Betriebs- und Geschäftsausstattung			
3316	Einzahlungen aus der Veräußerung von Kulturgütern			
3317	Einzahlungen aus der Veräußerung von Beteiligungen			
332	Einzahlungen aus der Rückzahlung von Darlehen sowie gewährten Vorschüssen	0,00	0,00	0,00
3321	Einzahlungen aus Darlehen an Träger des öffentlichen Rechts			
3322	Einzahlungen aus Darlehen an Beteiligungen			
3323	Einzahlungen aus Darlehen an Unternehmen und Haushalte			
3325	Einzahlungen aus Vorschüssen und Anzahlungen			
333	Einzahlungen aus Kapitaltransfers	168.200,00	225.800,00	199.138,44
3331	Kapitaltransferzahlungen von Trägern des öffentlichen Rechts	18.200,00	25.800,00	34.236,06
3332	Kapitaltransferzahlungen von Beteiligungen			
3333	Kapitaltransferzahlungen von Unternehmen			
3334	Kapitaltransferzahlungen von Haushalten und Organisationen ohne Erwerbscharakter	150.000,00	200.000,00	164.902,38
3335	Kapitaltransferzahlungen vom Ausland			
33	Summe Einzahlungen investive Gebarung	428.200,00	439.100,00	199.138,44
341	Auszahlungen aus der Investitionstätigkeit	227.000,00	295.000,00	242.879,66
3411	Auszahlungen für den Erwerb von immateriellem Vermögen			
3412	Auszahlungen für den Erwerb von Grundstücken und Grundstückseinrichtungen	225.000,00	193.000,00	241.411,66

Dienstleistungen (Gruppe 8)

MVAG	Mittelverwendungs- und aufbringungsgruppen (1. und 2. Ebene)	VA 2023	VA 2022	RA 2021
3413	Auszahlungen für den Erwerb von Gebäuden und Bauten		100.000,00	
3414	Auszahlungen für den Erwerb von technischen Anlagen, Fahrzeuge und Maschinen			
3415	Auszahlungen für den Erwerb von Amts-, Betriebs- und Geschäftsausstattung	2.000,00	2.000,00	1.468,00
3416	Auszahlungen für den Erwerb von Kulturgütern			
3417	Auszahlungen für den Erwerb von Beteiligungen			
342	Auszahlungen von gewährten Darlehen sowie gewährten Vorschüssen	0,00	0,00	0,00
3421	Auszahlung von Darlehen an Träger des öffentlichen Rechts			
3422	Auszahlung von Darlehen an Beteiligungen			
3423	Auszahlung von Darlehen an Unternehmen und Haushalte			
3425	Auszahlungen von Vorschüssen und Anzahlungen			
343	Auszahlungen aus Kapitaltransfers	0,00	0,00	0,00
3431	Kapitaltransferzahlungen an Träger des öffentlichen Rechts			
3432	Kapitaltransferzahlungen an Beteiligungen			
3433	Kapitaltransferzahlungen an Unternehmen (Finanzunternehmen)			
3434	Kapitaltransferzahlungen an Haushalte und Organisationen ohne Erwerbscharakter			
3435	Kapitaltransferzahlungen an das Ausland			
34	Summe Auszahlungen investive Gebarung	227.000,00	295.000,00	242.879,66
SA2	Saldo (2) Geldfluss aus der Investiven Gebarung (33 – 34)	201.200,00	144.100,00	-43.741,22
SA3	Saldo (3) Nettofinanzierungssaldo (Saldo 1 + Saldo 2)	168.100,00	154.800,00	79.217,05
351	Einzahlungen aus der Aufnahme von Finanzschulden	0,00	0,00	0,00
3511	Einzahlungen aus empfangenen Darlehen von öffentlichen Körperschaften und Rechtsträgern			
3512	Einzahlungen aus empfangenen Darlehen von Beteiligungen			
3513	Einzahlungen aus empfangenen Darlehen von Unternehmen und privaten Haushalten			
3514	Einzahlungen aus Finanzschulden (Finanzunternehmen)			
353	Einzahlungen infolge eines Kapitaltausch bei derivativen Finanzinstrumenten mit Grundgeschäft	0,00	0,00	0,00
3530	Einzahlungen infolge eines Kapitaltausch bei derivativen Finanzinstrumenten mit Grundgeschäft			
355	Einzahlungen aus dem Abgang von Finanzinstrumenten	0,00	0,00	0,00
3550	Einzahlungen aus dem Abgang von Finanzinstrumenten			
35	Summe Einzahlungen aus der Finanzierungstätigkeit	0,00	0,00	0,00
361	Auszahlungen aus der Tilgung von Finanzschulden	397.100,00	478.200,00	445.076,50
3611	Auszahlungen aus empfangenen Darlehen von öffentlichen Körperschaften und Rechtsträgern	122.700,00	120.300,00	117.943,57

Dienstleistungen (Gruppe 8)

MVAG	Mittelverwendungs- und aufbringungsgruppen (1. und 2. Ebene)	VA 2023	VA 2022	RA 2021
3612	Auszahlungen aus empfangenen Darlehen von Beteiligungen			
3613	Auszahlungen aus empfangenen Darlehen von Unternehmen und privaten Haushalten			
3614	Auszahlungen aus Finanzschulden	274.400,00	357.900,00	327.132,93
3615	Auszahlung aus der Rückzahlung von Leasingverbindlichkeiten			
363	Auszahlungen infolge eines Kapitaltausch bei derivativen Finanzinstrumenten mit Grundgeschäft	0,00	0,00	0,00
3630	Auszahlungen infolge eines Kapitaltausch bei derivativen Finanzinstrumenten mit Grundgeschäft			
365	Auszahlungen für den Erwerb von Finanzinstrumenten	0,00	0,00	0,00
3650	Auszahlungen für den Erwerb von Finanzinstrumenten			
36	Summe Auszahlungen aus der Finanzierungstätigkeit	397.100,00	478.200,00	445.076,50
SA4	Saldo (4) Geldfluss aus der Finanzierungstätigkeit (35 – 36)	-397.100,00	-478.200,00	-445.076,50
SA5	Saldo (5) Geldfluss aus der voranschlagswirksamen Gebarung (Saldo 3 + Saldo 4)	-229.000,00	-323.400,00	-365.859,45

Finanzwirtschaft (Gruppe 9)

MVAG	Mittelverwendungs- und aufbringungsgruppen (1. und 2. Ebene)	VA 2023	VA 2022	RA 2021
311	Einzahlungen aus der operativen Verwaltungstätigkeit	16.842.400,00	19.430.700,00	15.048.008,37
3111	Einzahlungen aus eigenen Abgaben	2.459.300,00	2.801.800,00	2.803.345,36
3112	Einzahlungen aus Ertragsanteilen	13.416.000,00	11.827.000,00	11.436.501,96
3113	Einzahlungen aus Gebühren			
3114	Einzahlungen aus Leistungen			
3115	Einzahlungen aus Besitz und wirtschaftlicher Tätigkeit			
3116	Einzahlungen aus Veräußerung von geringwertigen Wirtschaftsgütern (GWG) und sonstige Einzahlungen	967.100,00	4.801.900,00	808.161,05
312	Einzahlungen aus Transfers (ohne Kapitaltransfers)	550.000,00	540.000,00	839.820,94
3121	Transferzahlungen von Trägern des öffentlichen Rechts	549.800,00	539.800,00	839.602,94
3122	Transferzahlungen von Beteiligungen			
3123	Transferzahlungen von Unternehmen (inkl. Finanzunternehmen)			
3124	Transferzahlungen von Haushalte und Organisationen ohne Erwerbscharakter	200,00	200,00	218,00
3125	Transferzahlungen vom Ausland			
3126	Investitions- und Tilgungszuschüsse zwischen Unternehmungen und Betrieben der Gebietskörperschaft und der Gebietskörperschaft			
313	Einzahlungen aus Finanzerträgen	1.200,00	1.200,00	4.483,80
3131	Einzahlungen aus Zinserträgen	1.200,00	1.200,00	4.483,80
3133	Einzahlungen aus Gewinnentnahmen von marktbestimmten Betrieben			
3134	Sonstige Einzahlungen aus Finanzerträgen			
3135	Einzahlungen aus Dividenden/Gewinnausschüttungen			
31	Summe Einzahlungen operative Gebarung	17.393.600,00	19.971.900,00	15.892.313,11
321	Auszahlungen aus Personalaufwand	0,00	0,00	0,00
3211	Auszahlungen für Personalaufwand Bezüge, Nebengebühren, und Mehrleistungsvergütungen)			
3212	Auszahlungen für gesetzliche und freiwillige Sozialaufwendungen			
3213	Auszahlungen aus sonstigem Personalaufwand			
322	Auszahlungen aus Sachaufwand (ohne Transferaufwand)	983.800,00	3.948.600,00	812.704,05
3221	Auszahlungen für Gebrauchs- und Verbrauchsgüter, Handelswaren			
3222	Auszahlungen für Verwaltungs- und Betriebsaufwand			
3223	Auszahlungen für Leasing- und Mietaufwand			
3224	Auszahlungen für Instandhaltung			
3225	Sonstige Auszahlungen aus Sachaufwand	983.800,00	3.948.600,00	812.704,05
323	Auszahlungen aus Transfers (ohne Kapitaltransfers)	3.000,00	3.000,00	0,00
3231	Transferzahlungen an Träger des öffentlichen Rechts	3.000,00	3.000,00	
3232	Transferzahlungen an Beteiligungen			
3233	Transferzahlungen an Unternehmen (inkl. Finanzunternehmen)			

Finanzwirtschaft (Gruppe 9)

MVAG	Mittelverwendungs- und aufbringungsgruppen (1. und 2. Ebene)	VA 2023	VA 2022	RA 2021
3234	Transferzahlungen an Haushalte und Organisationen ohne Erwerbscharakter			
3235	Transferzahlungen an das Ausland			
3236	Investitions- und Tilgungszuschüsse zwischen Unternehmungen und Betrieben der Gebietskörperschaft und der Gebietskörperschaft			
324	Auszahlungen aus Finanzaufwand	5.500,00	5.500,00	10.215,22
3241	Auszahlungen für Zinsaufwand, für Finanzierungsleasing, für Forderungskauf, für Finanzschulden und derivative Finanzinstrumente			
3242	Auszahlungen für Zinsen aus derivativen Finanzinstrumenten ohne Grundgeschäft			
3243	Auszahlung aus Gewinnentnahmen von marktbestimmten Betrieben			
3244	Sonstige Auszahlungen aus Finanzaufwendungen	5.500,00	5.500,00	10.215,22
32	Summe Auszahlungen operative Gebarung	992.300,00	3.957.100,00	822.919,27
SA1	Saldo (1) Geldfluss aus der Operativen Gebarung (31 – 32)	16.401.300,00	16.014.800,00	15.069.393,84
331	Einzahlungen aus der Investitionstätigkeit	0,00	0,00	0,00
3311	Einzahlungen aus der Veräußerung von immateriellem Vermögen			
3312	Einzahlungen aus der Veräußerung von Grundstücken und Grundstückeinrichtungen			
3313	Einzahlungen aus der Veräußerung von Gebäuden und Bauten			
3314	Einzahlungen aus der Veräußerung von technischen Anlagen, Fahrzeuge und Maschinen			
3315	Einzahlungen aus der Veräußerung von Amts-, Betriebs- und Geschäftsausstattung			
3316	Einzahlungen aus der Veräußerung von Kulturgütern			
3317	Einzahlungen aus der Veräußerung von Beteiligungen			
332	Einzahlungen aus der Rückzahlung von Darlehen sowie gewährten Vorschüssen	0,00	0,00	0,00
3321	Einzahlungen aus Darlehen an Träger des öffentlichen Rechts			
3322	Einzahlungen aus Darlehen an Beteiligungen			
3323	Einzahlungen aus Darlehen an Unternehmen und Haushalte			
3325	Einzahlungen aus Vorschüssen und Anzahlungen			
333	Einzahlungen aus Kapitaltransfers	0,00	0,00	0,00
3331	Kapitaltransferzahlungen von Trägern des öffentlichen Rechts			
3332	Kapitaltransferzahlungen von Beteiligungen			
3333	Kapitaltransferzahlungen von Unternehmen			
3334	Kapitaltransferzahlungen von Haushalten und Organisationen ohne Erwerbscharakter			
3335	Kapitaltransferzahlungen vom Ausland			
33	Summe Einzahlungen investive Gebarung	0,00	0,00	0,00
341	Auszahlungen aus der Investitionstätigkeit	0,00	0,00	0,00
3411	Auszahlungen für den Erwerb von immateriellem Vermögen			
3412	Auszahlungen für den Erwerb von Grundstücken und Grundstückseinrichtungen			

Finanzwirtschaft (Gruppe 9)

MVAG	Mittelverwendungs- und aufbringungsgruppen (1. und 2. Ebene)	VA 2023	VA 2022	RA 2021
3413	Auszahlungen für den Erwerb von Gebäuden und Bauten			
3414	Auszahlungen für den Erwerb von technischen Anlagen, Fahrzeuge und Maschinen			
3415	Auszahlungen für den Erwerb von Amts-, Betriebs- und Geschäftsausstattung			
3416	Auszahlungen für den Erwerb von Kulturgütern			
3417	Auszahlungen für den Erwerb von Beteiligungen			
342	Auszahlungen von gewährten Darlehen sowie gewährten Vorschüssen	0,00	0,00	0,00
3421	Auszahlung von Darlehen an Träger des öffentlichen Rechts			
3422	Auszahlung von Darlehen an Beteiligungen			
3423	Auszahlung von Darlehen an Unternehmen und Haushalte			
3425	Auszahlungen von Vorschüssen und Anzahlungen			
343	Auszahlungen aus Kapitaltransfers	0,00	0,00	0,00
3431	Kapitaltransferzahlungen an Träger des öffentlichen Rechts			
3432	Kapitaltransferzahlungen an Beteiligungen			
3433	Kapitaltransferzahlungen an Unternehmen (Finanzunternehmen)			
3434	Kapitaltransferzahlungen an Haushalte und Organisationen ohne Erwerbscharakter			
3435	Kapitaltransferzahlungen an das Ausland			
34	Summe Auszahlungen investive Gebarung	0,00	0,00	0,00
SA2	Saldo (2) Geldfluss aus der Investiven Gebarung (33 – 34)	0,00	0,00	0,00
SA3	Saldo (3) Nettofinanzierungssaldo (Saldo 1 + Saldo 2)	16.401.300,00	16.014.800,00	15.069.393,84
351	Einzahlungen aus der Aufnahme von Finanzschulden	0,00	0,00	0,00
3511	Einzahlungen aus empfangenen Darlehen von öffentlichen Körperschaften und Rechtsträgern			
3512	Einzahlungen aus empfangenen Darlehen von Beteiligungen			
3513	Einzahlungen aus empfangenen Darlehen von Unternehmen und privaten Haushalten			
3514	Einzahlungen aus Finanzschulden (Finanzunternehmen)			
353	Einzahlungen infolge eines Kapitaltausch bei derivativen Finanzinstrumenten mit Grundgeschäft	0,00	0,00	0,00
3530	Einzahlungen infolge eines Kapitaltausch bei derivativen Finanzinstrumenten mit Grundgeschäft			
355	Einzahlungen aus dem Abgang von Finanzinstrumenten	0,00	0,00	0,00
3550	Einzahlungen aus dem Abgang von Finanzinstrumenten			
35	Summe Einzahlungen aus der Finanzierungstätigkeit	0,00	0,00	0,00
361	Auszahlungen aus der Tilgung von Finanzschulden	0,00	0,00	0,00
3611	Auszahlungen aus empfangenen Darlehen von öffentlichen Körperschaften und Rechtsträgern			

Finanzwirtschaft (Gruppe 9)

MVAG	Mittelverwendungs- und aufbringungsgruppen (1. und 2. Ebene)	VA 2023	VA 2022	RA 2021
3612	Auszahlungen aus empfangenen Darlehen von Beteiligungen			
3613	Auszahlungen aus empfangenen Darlehen von Unternehmen und privaten Haushalten			
3614	Auszahlungen aus Finanzschulden			
3615	Auszahlung aus der Rückzahlung von Leasingverbindlichkeiten			
363	Auszahlungen infolge eines Kapitaltausch bei derivativen Finanzinstrumenten mit Grundgeschäft	0,00	0,00	0,00
3630	Auszahlungen infolge eines Kapitaltausch bei derivativen Finanzinstrumenten mit Grundgeschäft			
365	Auszahlungen für den Erwerb von Finanzinstrumenten	0,00	0,00	0,00
3650	Auszahlungen für den Erwerb von Finanzinstrumenten			
36	Summe Auszahlungen aus der Finanzierungstätigkeit	0,00	0,00	0,00
SA4	Saldo (4) Geldfluss aus der Finanzierungstätigkeit (35 – 36)	0,00	0,00	0,00
SA5	Saldo (5) Geldfluss aus der voranschlagswirksamen Gebarung (Saldo 3 + Saldo 4)	16.401.300,00	16.014.800,00	15.069.393,84

MVAG	Mittelverwendungs- und aufbringungsgruppen (1. und 2. Ebene)	VA 2023	VA 2022	RA 2021
311	Einzahlungen aus der operativen Verwaltungstätigkeit	19.949.300,00	22.950.300,00	18.154.687,29
3111	Einzahlungen aus eigenen Abgaben	2.527.300,00	2.866.800,00	2.867.471,17
3112	Einzahlungen aus Ertragsanteilen	13.416.000,00	11.827.000,00	11.436.501,96
3113	Einzahlungen aus Gebühren	1.811.100,00	1.742.100,00	1.793.575,31
3114	Einzahlungen aus Leistungen	948.500,00	630.800,00	726.477,21
3115	Einzahlungen aus Besitz und wirtschaftlicher Tätigkeit	31.500,00	31.500,00	46.452,19
3116	Einzahlungen aus Veräußerung von geringwertigen Wirtschaftsgütern (GWG) und sonstige Einzahlungen	1.214.900,00	5.852.100,00	1.284.209,45
312	Einzahlungen aus Transfers (ohne Kapitaltransfers)	2.763.600,00	2.959.900,00	3.818.492,48
3121	Transferzahlungen von Trägern des öffentlichen Rechts	2.264.500,00	2.524.900,00	3.401.393,15
3122	Transferzahlungen von Beteiligungen			
3123	Transferzahlungen von Unternehmen (inkl. Finanzunternehmen)			
3124	Transferzahlungen von Haushalte und Organisationen ohne Erwerbscharakter	499.100,00	435.000,00	417.099,33
3125	Transferzahlungen vom Ausland			
3126	Investitions- und Tilgungszuschüsse zwischen Unternehmungen und Betrieben der Gebietskörperschaft und der Gebietskörperschaft			
313	Einzahlungen aus Finanzerträgen	1.700,00	2.000,00	4.589,40
3131	Einzahlungen aus Zinserträgen	1.700,00	2.000,00	4.589,40
3133	Einzahlungen aus Gewinnentnahmen von marktbestimmten Betrieben			
3134	Sonstige Einzahlungen aus Finanzerträgen			
3135	Einzahlungen aus Dividenden/Gewinnausschüttungen			
31	Summe Einzahlungen operative Gebarung	22.714.600,00	25.912.200,00	21.977.769,17
321	Auszahlungen aus Personalaufwand	6.640.500,00	5.774.500,00	5.601.342,63
3211	Auszahlungen für Personalaufwand Bezüge, Nebengebühren, und Mehrleistungsvergütungen)	5.165.700,00	4.498.000,00	4.351.638,68
3212	Auszahlungen für gesetzliche und freiwillige Sozialaufwendungen	1.461.600,00	1.263.700,00	1.231.046,87
3213	Auszahlungen aus sonstigem Personalaufwand	13.200,00	12.800,00	18.657,08
322	Auszahlungen aus Sachaufwand (ohne Transferaufwand)	5.898.300,00	8.384.200,00	5.179.112,54
3221	Auszahlungen für Gebrauchs- und Verbrauchsgüter, Handelswaren	832.600,00	734.700,00	665.532,67
3222	Auszahlungen für Verwaltungs- und Betriebsaufwand	436.000,00	406.000,00	414.826,02
3223	Auszahlungen für Leasing- und Mietaufwand	527.100,00	518.200,00	298.285,63
3224	Auszahlungen für Instandhaltung	997.500,00	936.200,00	984.776,24
3225	Sonstige Auszahlungen aus Sachaufwand	3.105.100,00	5.789.100,00	2.815.691,98
323	Auszahlungen aus Transfers (ohne Kapitaltransfers)	6.853.000,00	6.635.600,00	6.141.109,66
3231	Transferzahlungen an Träger des öffentlichen Rechts	6.485.000,00	6.203.200,00	5.734.367,69
3232	Transferzahlungen an Beteiligungen			
3233	Transferzahlungen an Unternehmen (inkl. Finanzunternehmen)	49.000,00	48.000,00	38.555,68
3234	Transferzahlungen an Haushalte und Organisationen ohne Erwerbscharakter	319.000,00	384.400,00	368.186,29

MVAG	Mittelverwendungs- und aufbringungsgruppen (1. und 2. Ebene)	VA 2023	VA 2022	RA 2021
3235	Transferzahlungen an das Ausland			
3236	Investitions- und Tilgungszuschüsse zwischen Unternehmungen und Betrieben der Gebietskörperschaft und der Gebietskörperschaft			
324	Auszahlungen aus Finanzaufwand	640.600,00	413.000,00	391.456,55
3241	Auszahlungen für Zinsaufwand, für Finanzierungsleasing, für Forderungskauf, für Finanzschulden und derivative Finanzinstrumente	635.100,00	407.500,00	381.241,33
3242	Auszahlungen für Zinsen aus derivativen Finanzinstrumenten ohne Grundgeschäft			
3243	Auszahlung aus Gewinnentnahmen von marktbestimmten Betrieben			
3244	Sonstige Auszahlungen aus Finanzaufwendungen	5.500,00	5.500,00	10.215,22
32	Summe Auszahlungen operative Gebarung	20.032.400,00	21.207.300,00	17.313.021,38
SA1	Saldo (1) Geldfluss aus der Operativen Gebarung (31 – 32)	2.682.200,00	4.704.900,00	4.664.747,79
331	Einzahlungen aus der Investitionstätigkeit	260.000,00	1.513.300,00	0,00
3311	Einzahlungen aus der Veräußerung von immateriellem Vermögen			
3312	Einzahlungen aus der Veräußerung von Grundstücken und Grundstückseinrichtungen	260.000,00	213.300,00	
3313	Einzahlungen aus der Veräußerung von Gebäuden und Bauten		1.300.000,00	
3314	Einzahlungen aus der Veräußerung von technischen Anlagen, Fahrzeuge und Maschinen			
3315	Einzahlungen aus der Veräußerung von Amts-, Betriebs- und Geschäftsausstattung			
3316	Einzahlungen aus der Veräußerung von Kulturgütern			
3317	Einzahlungen aus der Veräußerung von Beteiligungen			
332	Einzahlungen aus der Rückzahlung von Darlehen sowie gewährten Vorschüssen	500,00	0,00	926,26
3321	Einzahlungen aus Darlehen an Träger des öffentlichen Rechts			
3322	Einzahlungen aus Darlehen an Beteiligungen			
3323	Einzahlungen aus Darlehen an Unternehmen und Haushalte			
3325	Einzahlungen aus Vorschüssen und Anzahlungen	500,00		926,26
333	Einzahlungen aus Kapitaltransfers	168.200,00	235.800,00	1.251.663,11
3331	Kapitaltransferzahlungen von Trägern des öffentlichen Rechts	18.200,00	35.800,00	1.086.760,73
3332	Kapitaltransferzahlungen von Beteiligungen			
3333	Kapitaltransferzahlungen von Unternehmen			
3334	Kapitaltransferzahlungen von Haushalten und Organisationen ohne Erwerbscharakter	150.000,00	200.000,00	164.902,38
3335	Kapitaltransferzahlungen vom Ausland			
33	Summe Einzahlungen investive Gebarung	428.700,00	1.749.100,00	1.252.589,37
341	Auszahlungen aus der Investitionstätigkeit	3.833.800,00	6.249.800,00	2.967.588,89
3411	Auszahlungen für den Erwerb von immateriellem Vermögen			
3412	Auszahlungen für den Erwerb von Grundstücken und Grundstückseinrichtungen	1.380.000,00	1.403.000,00	719.224,08
3413	Auszahlungen für den Erwerb von Gebäuden und Bauten	2.160.000,00	4.216.000,00	2.072.222,65
3414	Auszahlungen für den Erwerb von technischen Anlagen, Fahrzeuge und Maschinen	66.000,00	57.000,00	54.113,20

MVAG	Mittelverwendungs- und aufbringungsgruppen (1. und 2. Ebene)	VA 2023	VA 2022	RA 2021
3415	Auszahlungen für den Erwerb von Amts-, Betriebs- und Geschäftsausstattung	227.800,00	573.800,00	122.028,96
3416	Auszahlungen für den Erwerb von Kulturgütern			
3417	Auszahlungen für den Erwerb von Beteiligungen			
342	Auszahlungen von gewährten Darlehen sowie gewährten Vorschüssen	10.000,00	10.000,00	0,00
3421	Auszahlung von Darlehen an Träger des öffentlichen Rechts			
3422	Auszahlung von Darlehen an Beteiligungen			
3423	Auszahlung von Darlehen an Unternehmen und Haushalte			
3425	Auszahlungen von Vorschüssen und Anzahlungen	10.000,00	10.000,00	
343	Auszahlungen aus Kapitaltransfers	171.200,00	127.700,00	138.975,45
3431	Kapitaltransferzahlungen an Träger des öffentlichen Rechts	75.000,00	73.500,00	69.327,33
3432	Kapitaltransferzahlungen an Beteiligungen			
3433	Kapitaltransferzahlungen an Unternehmen (Finanzunternehmen)			
3434	Kapitaltransferzahlungen an Haushalte und Organisationen ohne Erwerbscharakter	96.200,00	54.200,00	69.648,12
3435	Kapitaltransferzahlungen an das Ausland			
34	Summe Auszahlungen investive Gebarung	4.015.000,00	6.387.500,00	3.106.564,34
SA2	Saldo (2) Geldfluss aus der Investiven Gebarung (33 – 34)	-3.586.300,00	-4.638.400,00	-1.853.974,97
SA3	Saldo (3) Nettofinanzierungssaldo (Saldo 1 + Saldo 2)	-904.100,00	66.500,00	2.810.772,82
351	Einzahlungen aus der Aufnahme von Finanzschulden	2.400.000,00	830.000,00	215.000,00
3511	Einzahlungen aus empfangenen Darlehen von öffentlichen Körperschaften und Rechtsträgern			
3512	Einzahlungen aus empfangenen Darlehen von Beteiligungen			
3513	Einzahlungen aus empfangenen Darlehen von Unternehmen und privaten Haushalten			
3514	Einzahlungen aus Finanzschulden (Finanzunternehmen)	2.400.000,00	830.000,00	215.000,00
353	Einzahlungen infolge eines Kapitaltausch bei derivativen Finanzinstrumenten mit Grundgeschäft	0,00	0,00	0,00
3530	Einzahlungen infolge eines Kapitaltausch bei derivativen Finanzinstrumenten mit Grundgeschäft			
355	Einzahlungen aus dem Abgang von Finanzinstrumenten	0,00	0,00	0,00
3550	Einzahlungen aus dem Abgang von Finanzinstrumenten			
35	Summe Einzahlungen aus der Finanzierungstätigkeit	2.400.000,00	830.000,00	215.000,00
361	Auszahlungen aus der Tilgung von Finanzschulden	1.495.900,00	1.672.500,00	1.200.727,07
3611	Auszahlungen aus empfangenen Darlehen von öffentlichen Körperschaften und Rechtsträgern	122.700,00	120.300,00	117.943,57
3612	Auszahlungen aus empfangenen Darlehen von Beteiligungen			
3613	Auszahlungen aus empfangenen Darlehen von Unternehmen und privaten Haushalten			
3614	Auszahlungen aus Finanzschulden	1.373.200,00	1.552.200,00	1.077.500,86

MVAG	Mittelverwendungs- und aufbringungsgruppen (1. und 2. Ebene)	VA 2023	VA 2022	RA 2021
3615	Auszahlung aus der Rückzahlung von Leasingverbindlichkeiten			5.282,64
363	Auszahlungen infolge eines Kapitaltausch bei derivativen Finanzinstrumenten mit Grundgeschäft	0,00	0,00	0,00
3630	Auszahlungen infolge eines Kapitaltausch bei derivativen Finanzinstrumenten mit Grundgeschäft			
365	Auszahlungen für den Erwerb von Finanzinstrumenten	0,00	0,00	0,00
3650	Auszahlungen für den Erwerb von Finanzinstrumenten			
36	Summe Auszahlungen aus der Finanzierungstätigkeit	1.495.900,00	1.672.500,00	1.200.727,07
SA4	Saldo (4) Geldfluss aus der Finanzierungstätigkeit (35 – 36)	904.100,00	-842.500,00	-985.727,07
SA5	Saldo (5) Geldfluss aus der voranschlagswirksamen Gebarung (Saldo 3 + Saldo 4)	0,00	-776.000,00	1.825.045,75

Vertretungskörper und allgemeine Verwaltung (Gruppe 0)

MVAG	Mittelverwendungs- und -aufbringungsgruppen (1. und 2. Ebene)	VA 2023	VA 2022	RA 2021
211	Erträge aus der operativen Verwaltungstätigkeit	195.900,00	2.265.900,00	191.034,95
2111	Erträge aus eigenen Abgaben			
2112	Erträge aus Ertragsanteilen			
2113	Erträge aus Gebühren			
2114	Erträge aus Leistungen	195.400,00	113.600,00	174.822,95
2115	Erträge aus Besitz und wirtschaftlicher Tätigkeit			
2116	Erträge aus Veräußerung und sonstige Erträge	500,00	2.096.700,00	1.873,66
2117	Nicht finanzierungswirksame operative Erträge		55.600,00	14.338,34
212	Erträge aus Transfers	38.800,00	38.200,00	32.557,73
2121	Transferertrag von Trägern des öffentlichen Rechts	1.700,00	2.700,00	1.706,03
2122	Transferertrag von Beteiligungen			
2123	Transferertrag von Unternehmen (mit Finanzunternehmen)			
2124	Transferertrag von Haushalten und Organisationen ohne Erwerbscharakter	37.100,00	35.500,00	30.851,70
2125	Transferertrag vom Ausland			
2126	Investitions- und Tilgungszuschüsse zwischen Unternehmungen und Betrieben der Gebietskörperschaft und der Gebietskörperschaft			
2127	Nicht finanzierungswirksamer Transferertrag			
213	Finanzerträge	0,00	0,00	0,00
2131	Erträge aus Zinsen			
2132	Erträge aus Zinsen aus derivativen Finanzinstrumenten ohne Grundgeschäft			
2133	Erträge aus Gewinnentnahmen von marktbestimmten Betrieben			
2134	Sonstige Finanzerträge			
2135	Erträge aus Dividenden/Gewinnausschüttungen			
2136	Sonstige nicht finanzierungswirksame Finanzerträge			
21	Summe Erträge	234.700,00	2.304.100,00	223.592,68
221	Personalaufwand	1.514.300,00	1.324.000,00	1.279.094,12
2211	Personalaufwand (Bezüge, Nebengeb., Mehrleistungen)	1.176.800,00	1.040.600,00	981.986,96
2212	Gesetzlicher und freiwilliger Sozialaufwand	319.900,00	275.600,00	277.938,72
2213	Sonstiger Personalaufwand	100,00	100,00	123,97
2214	Nicht finanzierungswirksamer Personalaufwand	17.500,00	7.700,00	19.044,47
222	Sachaufwand (ohne Transferaufwand)	731.700,00	661.700,00	652.204,50
2221	Gebrauchs- und Verbrauchsgüter, Handelswaren	33.400,00	25.900,00	21.749,57
2222	Verwaltungs- und Betriebsaufwand	117.100,00	113.100,00	119.113,80

Vertretungskörper und allgemeine Verwaltung (Gruppe 0)

MVAG	Mittelverwendungs- und -aufbringungsgruppen (1. und 2. Ebene)	VA 2023	VA 2022	RA 2021
2223	Leasing- und Mietaufwand			
2224	Instandhaltung	33.600,00	31.100,00	27.760,33
2225	Sonstiger Sachaufwand	485.900,00	452.000,00	441.568,56
2226	Nicht finanzierungswirksamer Sachaufwand	61.700,00	39.600,00	42.012,24
223	Transferaufwand (laufende Transfers und Kapitaltransfers)	373.000,00	397.000,00	376.122,93
2231	Transferaufwand an Träger des öffentlichen Rechts	124.000,00	90.000,00	84.927,95
2232	Transferaufwand an Beteiligungen			
2233	Transferaufwand an Unternehmen (mit Finanzunternehmen)	49.000,00	48.000,00	38.555,68
2234	Transferaufwand an Haushalte und Organisationen ohne Erwerbscharakter	200.000,00	259.000,00	252.639,30
2235	Transferaufwand an das Ausland			
2236	Investitions- und Tilgungszuschüsse zwischen Unternehmungen und Betrieben der Gebietskörperschaft und der Gebietskörperschaft			
2237	Nicht finanzierungswirksamer Transferaufwand			
224	Finanzaufwand	0,00	0,00	0,00
2241	Zinsen aus Finanzschulden, Finanzierungsleasing, Forderungskauf und derivativen Finanzinstrumenten mit Grundgeschäft			
2242	Zinsen und sonstige Aufwendungen aus derivativen Finanzinstrumenten ohne Grundgeschäft			
2243	Gewinnentnahmen von Unternehmungen und marktbestimmten Betrieben der Gebietskörperschaft (innerhalb der Gebietskörperschaft)			
2244	Sonstiger Finanzaufwand			
2245	Nicht finanzierungswirksamer Finanzaufwand			
22	Summe Aufwendungen	2.619.000,00	2.382.700,00	2.307.421,55
SA0	Saldo (0) Nettoergebnis (21 - 22)	-2.384.300,00	-78.600,00	-2.083.828,87
230	Entnahmen von Haushaltsrücklagen	0,00	0,00	0,00
2301	Entnahmen von Haushaltsrücklagen			
240	Zuweisung an Haushaltsrücklagen	0,00	0,00	0,00
2401	Zuweisung an Haushaltsrücklagen			
23	Summe Haushaltsrücklagen	0,00	0,00	0,00
SA00	Nettoergebnis nach Zuweisung und Entnahmen von Haushaltsrücklagen (Saldo 0 +/- SU23)	-2.384.300,00	-78.600,00	-2.083.828,87

Öffentliche Ordnung und Sicherheit (Gruppe 1)

MVAG	Mittelverwendungs- und -aufbringungsgruppen (1. und 2. Ebene)	VA 2023	VA 2022	RA 2021
211	Erträge aus der operativen Verwaltungstätigkeit	100,00	17.300,00	140,00
2111	Erträge aus eigenen Abgaben			
2112	Erträge aus Ertragsanteilen			
2113	Erträge aus Gebühren			
2114	Erträge aus Leistungen	100,00	100,00	140,00
2115	Erträge aus Besitz und wirtschaftlicher Tätigkeit			
2116	Erträge aus Veräußerung und sonstige Erträge		17.200,00	
2117	Nicht finanzierungswirksame operative Erträge			
212	Erträge aus Transfers	800,00	900,00	326,56
2121	Transferertrag von Trägern des öffentlichen Rechts	800,00	900,00	326,56
2122	Transferertrag von Beteiligungen			
2123	Transferertrag von Unternehmen (mit Finanzunternehmen)			
2124	Transferertrag von Haushalten und Organisationen ohne Erwerbscharakter			
2125	Transferertrag vom Ausland			
2126	Investitions- und Tilgungszuschüsse zwischen Unternehmungen und Betrieben der Gebietskörperschaft und der Gebietskörperschaft			
2127	Nicht finanzierungswirksamer Transferertrag			
213	Finanzerträge	0,00	100,00	4,71
2131	Erträge aus Zinsen		100,00	4,71
2132	Erträge aus Zinsen aus derivativen Finanzinstrumenten ohne Grundgeschäft			
2133	Erträge aus Gewinnentnahmen von marktbestimmten Betrieben			
2134	Sonstige Finanzerträge			
2135	Erträge aus Dividenden/Gewinnausschüttungen			
2136	Sonstige nicht finanzierungswirksame Finanzerträge			
21	Summe Erträge	900,00	18.300,00	471,27
221	Personalaufwand	0,00	0,00	0,00
2211	Personalaufwand (Bezüge, Nebengeb., Mehrleistungen)			
2212	Gesetzlicher und freiwilliger Sozialaufwand			
2213	Sonstiger Personalaufwand			
2214	Nicht finanzierungswirksamer Personalaufwand			
222	Sachaufwand (ohne Transferaufwand)	198.000,00	163.500,00	143.018,94
2221	Gebrauchs- und Verbrauchsgüter, Handelswaren	58.300,00	46.800,00	32.830,68
2222	Verwaltungs- und Betriebsaufwand	34.600,00	34.600,00	37.112,96

Öffentliche Ordnung und Sicherheit (Gruppe 1)

MVAG	Mittelverwendungs- und -aufbringungsgruppen (1. und 2. Ebene)	VA 2023	VA 2022	RA 2021
2223	Leasing- und Mietaufwand			
2224	Instandhaltung	75.000,00	51.000,00	41.650,44
2225	Sonstiger Sachaufwand	7.300,00	7.400,00	6.811,08
2226	Nicht finanzierungswirksamer Sachaufwand	22.800,00	23.700,00	24.613,78
223	Transferaufwand (laufende Transfers und Kapitaltransfers)	24.900,00	24.400,00	24.305,14
2231	Transferaufwand an Träger des öffentlichen Rechts	23.000,00	22.500,00	22.367,08
2232	Transferaufwand an Beteiligungen			
2233	Transferaufwand an Unternehmen (mit Finanzunternehmen)			
2234	Transferaufwand an Haushalte und Organisationen ohne Erwerbscharakter	1.900,00	1.900,00	1.938,06
2235	Transferaufwand an das Ausland			
2236	Investitions- und Tilgungszuschüsse zwischen Unternehmungen und Betrieben der Gebietskörperschaft und der Gebietskörperschaft			
2237	Nicht finanzierungswirksamer Transferaufwand			
224	Finanzaufwand	1.900,00	2.100,00	2.077,92
2241	Zinsen aus Finanzschulden, Finanzierungsleasing, Forderungskauf und derivativen Finanzinstrumenten mit Grundgeschäft	1.900,00	2.100,00	2.077,92
2242	Zinsen und sonstige Aufwendungen aus derivativen Finanzinstrumenten ohne Grundgeschäft			
2243	Gewinnentnahmen von Unternehmungen und marktbestimmten Betrieben der Gebietskörperschaft (innerhalb der Gebietskörperschaft)			
2244	Sonstiger Finanzaufwand			
2245	Nicht finanzierungswirksamer Finanzaufwand			
22	Summe Aufwendungen	224.800,00	190.000,00	169.402,00
SA0	Saldo (0) Nettoergebnis (21 - 22)	-223.900,00	-171.700,00	-168.930,73
230	Entnahmen von Haushaltsrücklagen	0,00	0,00	5.159,54
2301	Entnahmen von Haushaltsrücklagen			5.159,54
240	Zuweisung an Haushaltsrücklagen	0,00	0,00	5.160,58
2401	Zuweisung an Haushaltsrücklagen			5.160,58
23	Summe Haushaltsrücklagen	0,00	0,00	-1,04
SA00	Nettoergebnis nach Zuweisung und Entnahmen von Haushaltsrücklagen (Saldo 0 +/- SU23)	-223.900,00	-171.700,00	-168.931,77

Unterricht, Erziehung, Sport und Wissenschaft (Gruppe 2)

MVAG	Mittelverwendungs- und -aufbringungsgruppen (1. und 2. Ebene)	VA 2023	VA 2022	RA 2021
211	Erträge aus der operativen Verwaltungstätigkeit	613.400,00	447.800,00	506.317,69
2111	Erträge aus eigenen Abgaben			
2112	Erträge aus Ertragsanteilen			
2113	Erträge aus Gebühren			
2114	Erträge aus Leistungen	330.500,00	153.700,00	177.612,69
2115	Erträge aus Besitz und wirtschaftlicher Tätigkeit	14.600,00	14.600,00	13.453,00
2116	Erträge aus Veräußerung und sonstige Erträge	236.500,00	225.500,00	210.893,33
2117	Nicht finanzierungswirksame operative Erträge	31.800,00	54.000,00	104.358,67
212	Erträge aus Transfers	1.227.300,00	1.429.200,00	1.720.055,18
2121	Transferertrag von Trägern des öffentlichen Rechts	842.300,00	1.065.700,00	1.376.654,36
2122	Transferertrag von Beteiligungen			
2123	Transferertrag von Unternehmen (mit Finanzunternehmen)			
2124	Transferertrag von Haushalten und Organisationen ohne Erwerbscharakter	290.700,00	267.700,00	257.225,35
2125	Transferertrag vom Ausland			
2126	Investitions- und Tilgungszuschüsse zwischen Unternehmungen und Betrieben der Gebietskörperschaft und der Gebietskörperschaft			
2127	Nicht finanzierungswirksamer Transferertrag	94.300,00	95.800,00	86.175,47
213	Finanzerträge	500,00	500,00	0,00
2131	Erträge aus Zinsen	500,00	500,00	
2132	Erträge aus Zinsen aus derivativen Finanzinstrumenten ohne Grundgeschäft			
2133	Erträge aus Gewinnentnahmen von marktbestimmten Betrieben			
2134	Sonstige Finanzerträge			
2135	Erträge aus Dividenden/Gewinnausschüttungen			
2136	Sonstige nicht finanzierungswirksame Finanzerträge			
21	Summe Erträge	1.841.200,00	1.877.500,00	2.226.372,87
221	Personalaufwand	2.459.100,00	2.201.000,00	2.080.769,07
2211	Personalaufwand (Bezüge, Nebengeb., Mehrleistungen)	1.868.500,00	1.680.800,00	1.539.922,20
2212	Gesetzlicher und freiwilliger Sozialaufwand	567.200,00	504.700,00	459.061,93
2213	Sonstiger Personalaufwand	1.100,00	700,00	752,58
2214	Nicht finanzierungswirksamer Personalaufwand	22.300,00	14.800,00	81.032,36
222	Sachaufwand (ohne Transferaufwand)	3.092.700,00	3.096.100,00	2.592.064,97
2221	Gebrauchs- und Verbrauchsgüter, Handelswaren	461.900,00	452.900,00	373.423,70
2222	Verwaltungs- und Betriebsaufwand	133.400,00	126.700,00	125.864,68

Unterricht, Erziehung, Sport und Wissenschaft (Gruppe 2)

MVAG	Mittelverwendungs- und -aufbringungsgruppen (1. und 2. Ebene)	VA 2023	VA 2022	RA 2021
2223	Leasing- und Mietaufwand	511.300,00	502.700,00	79.277,96
2224	Instandhaltung	122.300,00	118.000,00	147.793,21
2225	Sonstiger Sachaufwand	822.200,00	829.600,00	803.532,93
2226	Nicht finanzierungswirksamer Sachaufwand	1.041.600,00	1.066.200,00	1.062.172,49
223	Transferaufwand (laufende Transfers und Kapitaltransfers)	395.900,00	312.500,00	284.023,07
2231	Transferaufwand an Träger des öffentlichen Rechts	367.800,00	284.500,00	258.049,92
2232	Transferaufwand an Beteiligungen			
2233	Transferaufwand an Unternehmen (mit Finanzunternehmen)			
2234	Transferaufwand an Haushalte und Organisationen ohne Erwerbscharakter	28.100,00	28.000,00	25.973,15
2235	Transferaufwand an das Ausland			
2236	Investitions- und Tilgungszuschüsse zwischen Unternehmungen und Betrieben der Gebietskörperschaft und der Gebietskörperschaft			
2237	Nicht finanzierungswirksamer Transferaufwand			
224	Finanzaufwand	497.200,00	351.400,00	267.698,41
2241	Zinsen aus Finanzschulden, Finanzierungsleasing, Forderungskauf und derivativen Finanzinstrumenten mit Grundgeschäft	497.200,00	351.400,00	267.698,41
2242	Zinsen und sonstige Aufwendungen aus derivativen Finanzinstrumenten ohne Grundgeschäft			
2243	Gewinnentnahmen von Unternehmungen und marktbestimmten Betrieben der Gebietskörperschaft (innerhalb der Gebietskörperschaft)			
2244	Sonstiger Finanzaufwand			
2245	Nicht finanzierungswirksamer Finanzaufwand			
22	Summe Aufwendungen	6.444.900,00	5.961.000,00	5.224.555,52
SA0	Saldo (0) Nettoergebnis (21 - 22)	-4.603.700,00	-4.083.500,00	-2.998.182,65
230	Entnahmen von Haushaltsrücklagen	0,00	0,00	1.045.005,25
2301	Entnahmen von Haushaltsrücklagen			1.045.005,25
240	Zuweisung an Haushaltsrücklagen	0,00	0,00	0,00
2401	Zuweisung an Haushaltsrücklagen			
23	Summe Haushaltsrücklagen	0,00	0,00	1.045.005,25
SA00	Nettoergebnis nach Zuweisung und Entnahmen von Haushaltsrücklagen (Saldo 0 +/- SU23)	-4.603.700,00	-4.083.500,00	-1.953.177,40

Kunst, Kultur und Kultus (Gruppe 3)

MVAG	Mittelverwendungs- und -aufbringungsgruppen (1. und 2. Ebene)	VA 2023	VA 2022	RA 2021
211	Erträge aus der operativen Verwaltungstätigkeit	489.000,00	352.200,00	406.336,80
2111	Erträge aus eigenen Abgaben			
2112	Erträge aus Ertragsanteilen			
2113	Erträge aus Gebühren			
2114	Erträge aus Leistungen	406.500,00	347.400,00	353.699,51
2115	Erträge aus Besitz und wirtschaftlicher Tätigkeit			
2116	Erträge aus Veräußerung und sonstige Erträge			
2117	Nicht finanzierungswirksame operative Erträge	82.500,00	4.800,00	52.637,29
212	Erträge aus Transfers	427.400,00	306.800,00	550.003,91
2121	Transferertrag von Trägern des öffentlichen Rechts	422.000,00	301.000,00	547.434,11
2122	Transferertrag von Beteiligungen			
2123	Transferertrag von Unternehmen (mit Finanzunternehmen)			
2124	Transferertrag von Haushalten und Organisationen ohne Erwerbscharakter	5.400,00	5.800,00	2.569,80
2125	Transferertrag vom Ausland			
2126	Investitions- und Tilgungszuschüsse zwischen Unternehmungen und Betrieben der Gebietskörperschaft und der Gebietskörperschaft			
2127	Nicht finanzierungswirksamer Transferertrag			
213	Finanzerträge	0,00	0,00	0,00
2131	Erträge aus Zinsen			
2132	Erträge aus Zinsen aus derivativen Finanzinstrumenten ohne Grundgeschäft			
2133	Erträge aus Gewinnentnahmen von marktbestimmten Betrieben			
2134	Sonstige Finanzerträge			
2135	Erträge aus Dividenden/Gewinnausschüttungen			
2136	Sonstige nicht finanzierungswirksame Finanzerträge			
21	Summe Erträge	916.400,00	659.000,00	956.340,71
221	Personalaufwand	1.140.300,00	987.300,00	1.062.371,92
2211	Personalaufwand (Bezüge, Nebengeb., Mehrleistungen)	865.100,00	751.500,00	796.307,80
2212	Gesetzlicher und freiwilliger Sozialaufwand	252.200,00	219.300,00	223.456,72
2213	Sonstiger Personalaufwand			3,80
2214	Nicht finanzierungswirksamer Personalaufwand	23.000,00	16.500,00	42.603,60
222	Sachaufwand (ohne Transferaufwand)	265.500,00	183.000,00	175.543,19
2221	Gebrauchs- und Verbrauchsgüter, Handelswaren	29.400,00	15.200,00	8.254,08
2222	Verwaltungs- und Betriebsaufwand	10.800,00	10.800,00	10.421,30

Kunst, Kultur und Kultus (Gruppe 3)

MVAG	Mittelverwendungs- und -aufbringungsgruppen (1. und 2. Ebene)	VA 2023	VA 2022	RA 2021
2223	Leasing- und Mietaufwand	3.400,00	3.400,00	3.641,37
2224	Instandhaltung	28.000,00	89.300,00	69.685,78
2225	Sonstiger Sachaufwand	176.500,00	57.000,00	75.141,56
2226	Nicht finanzierungswirksamer Sachaufwand	17.400,00	7.300,00	8.399,10
223	Transferaufwand (laufende Transfers und Kapitaltransfers)	8.800,00	17.300,00	7.650,00
2231	Transferaufwand an Träger des öffentlichen Rechts			
2232	Transferaufwand an Beteiligungen			
2233	Transferaufwand an Unternehmen (mit Finanzunternehmen)			
2234	Transferaufwand an Haushalte und Organisationen ohne Erwerbscharakter	8.800,00	17.300,00	7.650,00
2235	Transferaufwand an das Ausland			
2236	Investitions- und Tilgungszuschüsse zwischen Unternehmungen und Betrieben der Gebietskörperschaft und der Gebietskörperschaft			
2237	Nicht finanzierungswirksamer Transferaufwand			
224	Finanzaufwand	86.100,00	0,00	53.597,00
2241	Zinsen aus Finanzschulden, Finanzierungsleasing, Forderungskauf und derivativen Finanzinstrumenten mit Grundgeschäft	86.100,00		53.597,00
2242	Zinsen und sonstige Aufwendungen aus derivativen Finanzinstrumenten ohne Grundgeschäft			
2243	Gewinnentnahmen von Unternehmungen und marktbestimmten Betrieben der Gebietskörperschaft (innerhalb der Gebietskörperschaft)			
2244	Sonstiger Finanzaufwand			
2245	Nicht finanzierungswirksamer Finanzaufwand			
22	Summe Aufwendungen	1.500.700,00	1.187.600,00	1.299.162,11
SA0	Saldo (0) Nettoergebnis (21 - 22)	-584.300,00	-528.600,00	-342.821,40
230	Entnahmen von Haushaltsrücklagen	0,00	0,00	0,00
2301	Entnahmen von Haushaltsrücklagen			
240	Zuweisung an Haushaltsrücklagen	0,00	0,00	0,00
2401	Zuweisung an Haushaltsrücklagen			
23	Summe Haushaltsrücklagen	0,00	0,00	0,00
SA00	Nettoergebnis nach Zuweisung und Entnahmen von Haushaltsrücklagen (Saldo 0 +/- SU23)	-584.300,00	-528.600,00	-342.821,40

Soziale Wohlfahrt und Wohnbauförderung (Gruppe 4)

MVAG	Mittelverwendungs- und -aufbringungsgruppen (1. und 2. Ebene)	VA 2023	VA 2022	RA 2021
211	Erträge aus der operativen Verwaltungstätigkeit	1.000,00	1.100,00	1.157,87
2111	Erträge aus eigenen Abgaben			
2112	Erträge aus Ertragsanteilen			
2113	Erträge aus Gebühren			
2114	Erträge aus Leistungen			
2115	Erträge aus Besitz und wirtschaftlicher Tätigkeit	1.000,00	1.000,00	1.157,87
2116	Erträge aus Veräußerung und sonstige Erträge			
2117	Nicht finanzierungswirksame operative Erträge		100,00	
212	Erträge aus Transfers	122.700,00	105.700,00	113.626,43
2121	Transferertrag von Trägern des öffentlichen Rechts	12.000,00	10.000,00	12.460,65
2122	Transferertrag von Beteiligungen			
2123	Transferertrag von Unternehmen (mit Finanzunternehmen)			
2124	Transferertrag von Haushalten und Organisationen ohne Erwerbscharakter	110.700,00	95.700,00	101.165,78
2125	Transferertrag vom Ausland			
2126	Investitions- und Tilgungszuschüsse zwischen Unternehmungen und Betrieben der Gebietskörperschaft und der Gebietskörperschaft			
2127	Nicht finanzierungswirksamer Transferertrag			
213	Finanzerträge	0,00	0,00	0,00
2131	Erträge aus Zinsen			
2132	Erträge aus Zinsen aus derivativen Finanzinstrumenten ohne Grundgeschäft			
2133	Erträge aus Gewinnentnahmen von marktbestimmten Betrieben			
2134	Sonstige Finanzerträge			
2135	Erträge aus Dividenden/Gewinnausschüttungen			
2136	Sonstige nicht finanzierungswirksame Finanzerträge			
21	Summe Erträge	123.700,00	106.800,00	114.784,30
221	Personalaufwand	61.200,00	46.100,00	65.828,35
2211	Personalaufwand (Bezüge, Nebengeb., Mehrleistungen)	48.000,00	36.200,00	50.475,35
2212	Gesetzlicher und freiwilliger Sozialaufwand	13.200,00	9.900,00	13.446,88
2213	Sonstiger Personalaufwand			
2214	Nicht finanzierungswirksamer Personalaufwand			1.906,12
222	Sachaufwand (ohne Transferaufwand)	164.800,00	125.900,00	150.146,61
2221	Gebrauchs- und Verbrauchsgüter, Handelswaren	136.000,00	100.800,00	131.918,44
2222	Verwaltungs- und Betriebsaufwand	1.700,00	1.700,00	1.640,01

Soziale Wohlfahrt und Wohnbauförderung (Gruppe 4)

MVAG	Mittelverwendungs- und -aufbringungsgruppen (1. und 2. Ebene)	VA 2023	VA 2022	RA 2021
2223	Leasing- und Mietaufwand			
2224	Instandhaltung	1.700,00	1.300,00	1.539,74
2225	Sonstiger Sachaufwand	14.900,00	11.500,00	2.689,85
2226	Nicht finanzierungswirksamer Sachaufwand	10.500,00	10.600,00	12.358,57
223	Transferaufwand (laufende Transfers und Kapitaltransfers)	2.229.300,00	2.123.300,00	1.939.204,56
2231	Transferaufwand an Träger des öffentlichen Rechts	2.181.000,00	2.075.000,00	1.890.568,80
2232	Transferaufwand an Beteiligungen			
2233	Transferaufwand an Unternehmen (mit Finanzunternehmen)			
2234	Transferaufwand an Haushalte und Organisationen ohne Erwerbscharakter	48.300,00	48.300,00	48.635,76
2235	Transferaufwand an das Ausland			
2236	Investitions- und Tilgungszuschüsse zwischen Unternehmungen und Betrieben der Gebietskörperschaft und der Gebietskörperschaft			
2237	Nicht finanzierungswirksamer Transferaufwand			
224	Finanzaufwand	0,00	0,00	0,00
2241	Zinsen aus Finanzschulden, Finanzierungsleasing, Forderungskauf und derivativen Finanzinstrumenten mit Grundgeschäft			
2242	Zinsen und sonstige Aufwendungen aus derivativen Finanzinstrumenten ohne Grundgeschäft			
2243	Gewinnentnahmen von Unternehmungen und marktbestimmten Betrieben der Gebietskörperschaft (innerhalb der Gebietskörperschaft)			
2244	Sonstiger Finanzaufwand			
2245	Nicht finanzierungswirksamer Finanzaufwand			
22	Summe Aufwendungen	2.455.300,00	2.295.300,00	2.155.179,52
SA0	Saldo (0) Nettoergebnis (21 - 22)	-2.331.600,00	-2.188.500,00	-2.040.395,22
230	Entnahmen von Haushaltsrücklagen	0,00	0,00	0,00
2301	Entnahmen von Haushaltsrücklagen			
240	Zuweisung an Haushaltsrücklagen	0,00	0,00	0,00
2401	Zuweisung an Haushaltsrücklagen			
23	Summe Haushaltsrücklagen	0,00	0,00	0,00
SA00	Nettoergebnis nach Zuweisung und Entnahmen von Haushaltsrücklagen (Saldo 0 +/- SU23)	-2.331.600,00	-2.188.500,00	-2.040.395,22

Gesundheit (Gruppe 5)

MVAG	Mittelverwendungs- und -aufbringungsgruppen (1. und 2. Ebene)	VA 2023	VA 2022	RA 2021
211	Erträge aus der operativen Verwaltungstätigkeit	0,00	0,00	0,00
2111	Erträge aus eigenen Abgaben			
2112	Erträge aus Ertragsanteilen			
2113	Erträge aus Gebühren			
2114	Erträge aus Leistungen			
2115	Erträge aus Besitz und wirtschaftlicher Tätigkeit			
2116	Erträge aus Veräußerung und sonstige Erträge			
2117	Nicht finanzierungswirksame operative Erträge			
212	Erträge aus Transfers	11.500,00	0,00	165.655,44
2121	Transferertrag von Trägern des öffentlichen Rechts	11.500,00		165.655,44
2122	Transferertrag von Beteiligungen			
2123	Transferertrag von Unternehmen (mit Finanzunternehmen)			
2124	Transferertrag von Haushalten und Organisationen ohne Erwerbscharakter			
2125	Transferertrag vom Ausland			
2126	Investitions- und Tilgungszuschüsse zwischen Unternehmungen und Betrieben der Gebietskörperschaft und der Gebietskörperschaft			
2127	Nicht finanzierungswirksamer Transferertrag			
213	Finanzerträge	0,00	0,00	0,00
2131	Erträge aus Zinsen			
2132	Erträge aus Zinsen aus derivativen Finanzinstrumenten ohne Grundgeschäft			
2133	Erträge aus Gewinnentnahmen von marktbestimmten Betrieben			
2134	Sonstige Finanzerträge			
2135	Erträge aus Dividenden/Gewinnausschüttungen			
2136	Sonstige nicht finanzierungswirksame Finanzerträge			
21	Summe Erträge	11.500,00	0,00	165.655,44
221	Personalaufwand	0,00	0,00	0,00
2211	Personalaufwand (Bezüge, Nebengeb., Mehrleistungen)			
2212	Gesetzlicher und freiwilliger Sozialaufwand			
2213	Sonstiger Personalaufwand			
2214	Nicht finanzierungswirksamer Personalaufwand			
222	Sachaufwand (ohne Transferaufwand)	47.300,00	35.300,00	144.751,62
2221	Gebrauchs- und Verbrauchsgüter, Handelswaren			
2222	Verwaltungs- und Betriebsaufwand			

Gesundheit (Gruppe 5)

MVAG	Mittelverwendungs- und -aufbringungsgruppen (1. und 2. Ebene)	VA 2023	VA 2022	RA 2021
2223	Leasing- und Mietaufwand			
2224	Instandhaltung			
2225	Sonstiger Sachaufwand	47.100,00	35.100,00	144.571,74
2226	Nicht finanzierungswirksamer Sachaufwand	200,00	200,00	179,88
223	Transferaufwand (laufende Transfers und Kapitaltransfers)	3.329.400,00	3.186.400,00	3.006.753,04
2231	Transferaufwand an Träger des öffentlichen Rechts	3.264.300,00	3.161.300,00	2.961.868,03
2232	Transferaufwand an Beteiligungen			
2233	Transferaufwand an Unternehmen (mit Finanzunternehmen)			
2234	Transferaufwand an Haushalte und Organisationen ohne Erwerbscharakter	65.100,00	25.100,00	44.885,01
2235	Transferaufwand an das Ausland			
2236	Investitions- und Tilgungszuschüsse zwischen Unternehmungen und Betrieben der Gebietskörperschaft und der Gebietskörperschaft			
2237	Nicht finanzierungswirksamer Transferaufwand			
224	Finanzaufwand	0,00	0,00	0,00
2241	Zinsen aus Finanzschulden, Finanzierungsleasing, Forderungskauf und derivativen Finanzinstrumenten mit Grundgeschäft			
2242	Zinsen und sonstige Aufwendungen aus derivativen Finanzinstrumenten ohne Grundgeschäft			
2243	Gewinnentnahmen von Unternehmungen und marktbestimmten Betrieben der Gebietskörperschaft (innerhalb der Gebietskörperschaft)			
2244	Sonstiger Finanzaufwand			
2245	Nicht finanzierungswirksamer Finanzaufwand			
22	Summe Aufwendungen	3.376.700,00	3.221.700,00	3.151.504,66
SA0	Saldo (0) Nettoergebnis (21 - 22)	-3.365.200,00	-3.221.700,00	-2.985.849,22
230	Entnahmen von Haushaltsrücklagen	0,00	0,00	0,00
2301	Entnahmen von Haushaltsrücklagen			
240	Zuweisung an Haushaltsrücklagen	0,00	0,00	0,00
2401	Zuweisung an Haushaltsrücklagen			
23	Summe Haushaltsrücklagen	0,00	0,00	0,00
SA00	Nettoergebnis nach Zuweisung und Entnahmen von Haushaltsrücklagen (Saldo 0 +/- SU23)	-3.365.200,00	-3.221.700,00	-2.985.849,22

Straßen- und Wasserbau, Verkehr (Gruppe 6)

MVAG	Mittelverwendungs- und -aufbringungsgruppen (1. und 2. Ebene)	VA 2023	VA 2022	RA 2021
211	Erträge aus der operativen Verwaltungstätigkeit	138.700,00	86.500,00	90.641,71
2111	Erträge aus eigenen Abgaben	68.000,00	65.000,00	63.906,39
2112	Erträge aus Ertragsanteilen			
2113	Erträge aus Gebühren			
2114	Erträge aus Leistungen	15.000,00	15.000,00	13.630,56
2115	Erträge aus Besitz und wirtschaftlicher Tätigkeit			
2116	Erträge aus Veräußerung und sonstige Erträge	4.700,00	4.700,00	4.620,00
2117	Nicht finanzierungswirksame operative Erträge	51.000,00	1.800,00	8.484,76
212	Erträge aus Transfers	234.800,00	396.000,00	255.006,28
2121	Transferertrag von Trägern des öffentlichen Rechts	204.800,00	366.000,00	224.326,28
2122	Transferertrag von Beteiligungen			
2123	Transferertrag von Unternehmen (mit Finanzunternehmen)			
2124	Transferertrag von Haushalten und Organisationen ohne Erwerbscharakter	30.000,00	30.000,00	30.680,00
2125	Transferertrag vom Ausland			
2126	Investitions- und Tilgungszuschüsse zwischen Unternehmungen und Betrieben der Gebietskörperschaft und der Gebietskörperschaft			
2127	Nicht finanzierungswirksamer Transferertrag			
213	Finanzerträge	0,00	0,00	0,00
2131	Erträge aus Zinsen			
2132	Erträge aus Zinsen aus derivativen Finanzinstrumenten ohne Grundgeschäft			
2133	Erträge aus Gewinnentnahmen von marktbestimmten Betrieben			
2134	Sonstige Finanzerträge			
2135	Erträge aus Dividenden/Gewinnausschüttungen			
2136	Sonstige nicht finanzierungswirksame Finanzerträge			
21	Summe Erträge	373.500,00	482.500,00	345.647,99
221	Personalaufwand	1.230.100,00	998.400,00	997.069,30
2211	Personalaufwand (Bezüge, Nebengeb., Mehrleistungen)	956.800,00	776.600,00	763.472,24
2212	Gesetzlicher und freiwilliger Sozialaufwand	248.200,00	202.600,00	200.347,43
2213	Sonstiger Personalaufwand	12.000,00	12.000,00	17.770,76
2214	Nicht finanzierungswirksamer Personalaufwand	13.100,00	7.200,00	15.478,87
222	Sachaufwand (ohne Transferaufwand)	1.211.500,00	1.068.500,00	1.174.468,12
2221	Gebrauchs- und Verbrauchsgüter, Handelswaren	89.800,00	62.300,00	73.139,57
2222	Verwaltungs- und Betriebsaufwand	35.300,00	25.300,00	29.119,48

Straßen- und Wasserbau, Verkehr (Gruppe 6)

MVAG	Mittelverwendungs- und -aufbringungsgruppen (1. und 2. Ebene)	VA 2023	VA 2022	RA 2021
2223	Leasing- und Mietaufwand	12.000,00	11.800,00	12.448,43
2224	Instandhaltung	206.000,00	140.100,00	233.036,77
2225	Sonstiger Sachaufwand	67.500,00	38.500,00	37.063,62
2226	Nicht finanzierungswirksamer Sachaufwand	800.900,00	790.500,00	789.660,25
223	Transferaufwand (laufende Transfers und Kapitaltransfers)	10.000,00	10.000,00	5.929,00
2231	Transferaufwand an Träger des öffentlichen Rechts			
2232	Transferaufwand an Beteiligungen			
2233	Transferaufwand an Unternehmen (mit Finanzunternehmen)			
2234	Transferaufwand an Haushalte und Organisationen ohne Erwerbscharakter	10.000,00	10.000,00	5.929,00
2235	Transferaufwand an das Ausland			
2236	Investitions- und Tilgungszuschüsse zwischen Unternehmungen und Betrieben der Gebietskörperschaft und der Gebietskörperschaft			
2237	Nicht finanzierungswirksamer Transferaufwand			
224	Finanzaufwand	0,00	0,00	0,00
2241	Zinsen aus Finanzschulden, Finanzierungsleasing, Forderungskauf und derivativen Finanzinstrumenten mit Grundgeschäft			
2242	Zinsen und sonstige Aufwendungen aus derivativen Finanzinstrumenten ohne Grundgeschäft			
2243	Gewinnentnahmen von Unternehmungen und marktbestimmten Betrieben der Gebietskörperschaft (innerhalb der Gebietskörperschaft)			
2244	Sonstiger Finanzaufwand			
2245	Nicht finanzierungswirksamer Finanzaufwand			
22	Summe Aufwendungen	2.451.600,00	2.076.900,00	2.177.466,42
SA0	Saldo (0) Nettoergebnis (21 - 22)	-2.078.100,00	-1.594.400,00	-1.831.818,43
230	Entnahmen von Haushaltsrücklagen	0,00	0,00	0,00
2301	Entnahmen von Haushaltsrücklagen			
240	Zuweisung an Haushaltsrücklagen	0,00	0,00	0,00
2401	Zuweisung an Haushaltsrücklagen			
23	Summe Haushaltsrücklagen	0,00	0,00	0,00
SA00	Nettoergebnis nach Zuweisung und Entnahmen von Haushaltsrücklagen (Saldo 0 +/- SU23)	-2.078.100,00	-1.594.400,00	-1.831.818,43

Wirtschaftsförderung (Gruppe 7)

MVAG	Mittelverwendungs- und -aufbringungsgruppen (1. und 2. Ebene)	VA 2023	VA 2022	RA 2021
211	Erträge aus der operativen Verwaltungstätigkeit	100,00	100,00	164,49
2111	Erträge aus eigenen Abgaben			
2112	Erträge aus Ertragsanteilen			
2113	Erträge aus Gebühren			
2114	Erträge aus Leistungen			
2115	Erträge aus Besitz und wirtschaftlicher Tätigkeit			
2116	Erträge aus Veräußerung und sonstige Erträge	100,00	100,00	164,49
2117	Nicht finanzierungswirksame operative Erträge			
212	Erträge aus Transfers	0,00	0,00	0,00
2121	Transferertrag von Trägern des öffentlichen Rechts			
2122	Transferertrag von Beteiligungen			
2123	Transferertrag von Unternehmen (mit Finanzunternehmen)			
2124	Transferertrag von Haushalten und Organisationen ohne Erwerbscharakter			
2125	Transferertrag vom Ausland			
2126	Investitions- und Tilgungszuschüsse zwischen Unternehmungen und Betrieben der Gebietskörperschaft und der Gebietskörperschaft			
2127	Nicht finanzierungswirksamer Transferertrag			
213	Finanzerträge	0,00	0,00	0,00
2131	Erträge aus Zinsen			
2132	Erträge aus Zinsen aus derivativen Finanzinstrumenten ohne Grundgeschäft			
2133	Erträge aus Gewinnentnahmen von marktbestimmten Betrieben			
2134	Sonstige Finanzerträge			
2135	Erträge aus Dividenden/Gewinnausschüttungen			
2136	Sonstige nicht finanzierungswirksame Finanzerträge			
21	Summe Erträge	100,00	100,00	164,49
221	Personalaufwand	0,00	0,00	0,00
2211	Personalaufwand (Bezüge, Nebengeb., Mehrleistungen)			
2212	Gesetzlicher und freiwilliger Sozialaufwand			
2213	Sonstiger Personalaufwand			
2214	Nicht finanzierungswirksamer Personalaufwand			
222	Sachaufwand (ohne Transferaufwand)	1.500,00	1.500,00	-2.940,80
2221	Gebrauchs- und Verbrauchsgüter, Handelswaren			
2222	Verwaltungs- und Betriebsaufwand			

Wirtschaftsförderung (Gruppe 7)

MVAG	Mittelverwendungs- und -aufbringungsgruppen (1. und 2. Ebene)	VA 2023	VA 2022	RA 2021
2223	Leasing- und Mietaufwand			
2224	Instandhaltung			
2225	Sonstiger Sachaufwand	1.500,00	1.500,00	-2.940,80
2226	Nicht finanzierungswirksamer Sachaufwand			
223	Transferaufwand (laufende Transfers und Kapitaltransfers)	56.100,00	52.100,00	50.184,13
2231	Transferaufwand an Träger des öffentlichen Rechts	3.100,00	3.100,00	
2232	Transferaufwand an Beteiligungen			
2233	Transferaufwand an Unternehmen (mit Finanzunternehmen)			
2234	Transferaufwand an Haushalte und Organisationen ohne Erwerbscharakter	53.000,00	49.000,00	50.184,13
2235	Transferaufwand an das Ausland			
2236	Investitions- und Tilgungszuschüsse zwischen Unternehmungen und Betrieben der Gebietskörperschaft und der Gebietskörperschaft			
2237	Nicht finanzierungswirksamer Transferaufwand			
224	Finanzaufwand	0,00	0,00	0,00
2241	Zinsen aus Finanzschulden, Finanzierungsleasing, Forderungskauf und derivativen Finanzinstrumenten mit Grundgeschäft			
2242	Zinsen und sonstige Aufwendungen aus derivativen Finanzinstrumenten ohne Grundgeschäft			
2243	Gewinnentnahmen von Unternehmungen und marktbestimmten Betrieben der Gebietskörperschaft (innerhalb der Gebietskörperschaft)			
2244	Sonstiger Finanzaufwand			
2245	Nicht finanzierungswirksamer Finanzaufwand			
22	Summe Aufwendungen	57.600,00	53.600,00	47.243,33
SA0	Saldo (0) Nettoergebnis (21 - 22)	-57.500,00	-53.500,00	-47.078,84
230	Entnahmen von Haushaltsrücklagen	0,00	0,00	0,00
2301	Entnahmen von Haushaltsrücklagen			
240	Zuweisung an Haushaltsrücklagen	0,00	0,00	0,00
2401	Zuweisung an Haushaltsrücklagen			
23	Summe Haushaltsrücklagen	0,00	0,00	0,00
SA00	Nettoergebnis nach Zuweisung und Entnahmen von Haushaltsrücklagen (Saldo 0 +/- SU23)	-57.500,00	-53.500,00	-47.078,84

Dienstleistungen (Gruppe 8)

MVAG	Mittelverwendungs- und -aufbringungsgruppen (1. und 2. Ebene)	VA 2023	VA 2022	RA 2021
211	Erträge aus der operativen Verwaltungstätigkeit	2.094.000,00	1.979.800,00	2.099.638,95
2111	Erträge aus eigenen Abgaben			
2112	Erträge aus Ertragsanteilen			
2113	Erträge aus Gebühren	1.811.100,00	1.742.100,00	1.784.326,39
2114	Erträge aus Leistungen	1.000,00	1.000,00	1.426,36
2115	Erträge aus Besitz und wirtschaftlicher Tätigkeit	15.900,00	15.900,00	31.841,32
2116	Erträge aus Veräußerung und sonstige Erträge	266.000,00	219.300,00	278.067,60
2117	Nicht finanzierungswirksame operative Erträge		1.500,00	3.977,28
212	Erträge aus Transfers	412.100,00	403.900,00	398.466,68
2121	Transferertrag von Trägern des öffentlichen Rechts	219.600,00	238.800,00	233.226,78
2122	Transferertrag von Beteiligungen			
2123	Transferertrag von Unternehmen (mit Finanzunternehmen)			
2124	Transferertrag von Haushalten und Organisationen ohne Erwerbscharakter	25.000,00	100,00	
2125	Transferertrag vom Ausland			
2126	Investitions- und Tilgungszuschüsse zwischen Unternehmungen und Betrieben der Gebietskörperschaft und der Gebietskörperschaft			
2127	Nicht finanzierungswirksamer Transferertrag	167.500,00	165.000,00	165.239,90
213	Finanzerträge	0,00	200,00	100,89
2131	Erträge aus Zinsen		200,00	100,89
2132	Erträge aus Zinsen aus derivativen Finanzinstrumenten ohne Grundgeschäft			
2133	Erträge aus Gewinnentnahmen von marktbestimmten Betrieben			
2134	Sonstige Finanzerträge			
2135	Erträge aus Dividenden/Gewinnausschüttungen			
2136	Sonstige nicht finanzierungswirksame Finanzerträge			
21	Summe Erträge	2.506.100,00	2.383.900,00	2.498.206,52
221	Personalaufwand	313.700,00	266.900,00	277.920,60
2211	Personalaufwand (Bezüge, Nebengeb., Mehrleistungen)	250.500,00	212.300,00	219.474,13
2212	Gesetzlicher und freiwilliger Sozialaufwand	60.900,00	51.600,00	56.795,19
2213	Sonstiger Personalaufwand			5,97
2214	Nicht finanzierungswirksamer Personalaufwand	2.300,00	3.000,00	1.645,31
222	Sachaufwand (ohne Transferaufwand)	1.767.700,00	1.626.300,00	1.893.973,68
2221	Gebrauchs- und Verbrauchsgüter, Handelswaren	23.800,00	30.800,00	24.216,63
2222	Verwaltungs- und Betriebsaufwand	103.100,00	93.800,00	91.553,79

Dienstleistungen (Gruppe 8)

MVAG	Mittelverwendungs- und -aufbringungsgruppen (1. und 2. Ebene)	VA 2023	VA 2022	RA 2021
2223	Leasing- und Mietaufwand	400,00	300,00	202.917,87
2224	Instandhaltung	530.900,00	505.400,00	480.425,55
2225	Sonstiger Sachaufwand	498.400,00	407.900,00	494.549,39
2226	Nicht finanzierungswirksamer Sachaufwand	611.100,00	588.100,00	600.310,45
223	Transferaufwand (laufende Transfers und Kapitaltransfers)	593.800,00	637.300,00	585.913,24
2231	Transferaufwand an Träger des öffentlichen Rechts	593.800,00	637.300,00	585.913,24
2232	Transferaufwand an Beteiligungen			
2233	Transferaufwand an Unternehmen (mit Finanzunternehmen)			
2234	Transferaufwand an Haushalte und Organisationen ohne Erwerbscharakter			
2235	Transferaufwand an das Ausland			
2236	Investitions- und Tilgungszuschüsse zwischen Unternehmungen und Betrieben der Gebietskörperschaft und der Gebietskörperschaft			
2237	Nicht finanzierungswirksamer Transferaufwand			
224	Finanzaufwand	49.900,00	54.000,00	57.868,00
2241	Zinsen aus Finanzschulden, Finanzierungsleasing, Forderungskauf und derivativen Finanzinstrumenten mit Grundgeschäft	49.900,00	54.000,00	57.868,00
2242	Zinsen und sonstige Aufwendungen aus derivativen Finanzinstrumenten ohne Grundgeschäft			
2243	Gewinnentnahmen von Unternehmungen und marktbestimmten Betrieben der Gebietskörperschaft (innerhalb der Gebietskörperschaft)			
2244	Sonstiger Finanzaufwand			
2245	Nicht finanzierungswirksamer Finanzaufwand			
22	Summe Aufwendungen	2.725.100,00	2.584.500,00	2.815.675,52
SA0	Saldo (0) Nettoergebnis (21 - 22)	-219.000,00	-200.600,00	-317.469,00
230	Entnahmen von Haushaltsrücklagen	0,00	0,00	110.550,84
2301	Entnahmen von Haushaltsrücklagen			110.550,84
240	Zuweisung an Haushaltsrücklagen	0,00	0,00	110.624,01
2401	Zuweisung an Haushaltsrücklagen			110.624,01
23	Summe Haushaltsrücklagen	0,00	0,00	-73,17
SA00	Nettoergebnis nach Zuweisung und Entnahmen von Haushaltsrücklagen (Saldo 0 +/- SU23)	-219.000,00	-200.600,00	-317.542,17

Finanzwirtschaft (Gruppe 9)

MVAG	Mittelverwendungs- und -aufbringungsgruppen (1. und 2. Ebene)	VA 2023	VA 2022	RA 2021
211	Erträge aus der operativen Verwaltungstätigkeit	16.842.400,00	19.430.700,00	14.999.822,87
2111	Erträge aus eigenen Abgaben	2.459.300,00	2.801.800,00	2.755.159,86
2112	Erträge aus Ertragsanteilen	13.416.000,00	11.827.000,00	11.436.501,96
2113	Erträge aus Gebühren			
2114	Erträge aus Leistungen			
2115	Erträge aus Besitz und wirtschaftlicher Tätigkeit			
2116	Erträge aus Veräußerung und sonstige Erträge	967.100,00	4.801.900,00	808.161,05
2117	Nicht finanzierungswirksame operative Erträge			
212	Erträge aus Transfers	550.000,00	540.000,00	839.820,94
2121	Transferertrag von Trägern des öffentlichen Rechts	549.800,00	539.800,00	839.602,94
2122	Transferertrag von Beteiligungen			
2123	Transferertrag von Unternehmen (mit Finanzunternehmen)			
2124	Transferertrag von Haushalten und Organisationen ohne Erwerbscharakter	200,00	200,00	218,00
2125	Transferertrag vom Ausland			
2126	Investitions- und Tilgungszuschüsse zwischen Unternehmungen und Betrieben der Gebietskörperschaft und der Gebietskörperschaft			
2127	Nicht finanzierungswirksamer Transferertrag			
213	Finanzerträge	1.200,00	1.200,00	4.483,80
2131	Erträge aus Zinsen	1.200,00	1.200,00	4.483,80
2132	Erträge aus Zinsen aus derivativen Finanzinstrumenten ohne Grundgeschäft			
2133	Erträge aus Gewinnentnahmen von marktbestimmten Betrieben			
2134	Sonstige Finanzerträge			
2135	Erträge aus Dividenden/Gewinnausschüttungen			
2136	Sonstige nicht finanzierungswirksame Finanzerträge			
21	Summe Erträge	17.393.600,00	19.971.900,00	15.844.127,61
221	Personalaufwand	0,00	0,00	0,00
2211	Personalaufwand (Bezüge, Nebengeb., Mehrleistungen)			
2212	Gesetzlicher und freiwilliger Sozialaufwand			
2213	Sonstiger Personalaufwand			
2214	Nicht finanzierungswirksamer Personalaufwand			
222	Sachaufwand (ohne Transferaufwand)	983.800,00	3.948.600,00	812.704,05
2221	Gebrauchs- und Verbrauchsgüter, Handelswaren			
2222	Verwaltungs- und Betriebsaufwand			

Finanzwirtschaft (Gruppe 9)

MVAG	Mittelverwendungs- und -aufbringungsgruppen (1. und 2. Ebene)	VA 2023	VA 2022	RA 2021
2223	Leasing- und Mietaufwand			
2224	Instandhaltung			
2225	Sonstiger Sachaufwand	983.800,00	3.948.600,00	812.704,05
2226	Nicht finanzierungswirksamer Sachaufwand			
223	Transferaufwand (laufende Transfers und Kapitaltransfers)	3.000,00	3.000,00	0,00
2231	Transferaufwand an Träger des öffentlichen Rechts	3.000,00	3.000,00	
2232	Transferaufwand an Beteiligungen			
2233	Transferaufwand an Unternehmen (mit Finanzunternehmen)			
2234	Transferaufwand an Haushalte und Organisationen ohne Erwerbscharakter			
2235	Transferaufwand an das Ausland			
2236	Investitions- und Tilgungszuschüsse zwischen Unternehmungen und Betrieben der Gebietskörperschaft und der Gebietskörperschaft			
2237	Nicht finanzierungswirksamer Transferaufwand			
224	Finanzaufwand	5.500,00	5.500,00	10.215,22
2241	Zinsen aus Finanzschulden, Finanzierungsleasing, Forderungskauf und derivativen Finanzinstrumenten mit Grundgeschäft			
2242	Zinsen und sonstige Aufwendungen aus derivativen Finanzinstrumenten ohne Grundgeschäft			
2243	Gewinnentnahmen von Unternehmungen und marktbestimmten Betrieben der Gebietskörperschaft (innerhalb der Gebietskörperschaft)			
2244	Sonstiger Finanzaufwand	5.500,00	5.500,00	10.215,22
2245	Nicht finanzierungswirksamer Finanzaufwand			
22	Summe Aufwendungen	992.300,00	3.957.100,00	822.919,27
SA0	Saldo (0) Nettoergebnis (21 - 22)	16.401.300,00	16.014.800,00	15.021.208,34
230	Entnahmen von Haushaltsrücklagen	0,00	0,00	0,00
2301	Entnahmen von Haushaltsrücklagen			
240	Zuweisung an Haushaltsrücklagen	0,00	0,00	1.344.955,71
2401	Zuweisung an Haushaltsrücklagen			1.344.955,71
23	Summe Haushaltsrücklagen	0,00	0,00	-1.344.955,71
SA00	Nettoergebnis nach Zuweisung und Entnahmen von Haushaltsrücklagen (Saldo 0 +/- SU23)	16.401.300,00	16.014.800,00	13.676.252,63

MVAG	Mittelverwendungs- und aufbringungsgruppen (1. und 2. Ebene)	VA 2023	VA 2022	RA 2021
211	Erträge aus der operativen Verwaltungstätigkeit	20.374.600,00	24.581.400,00	18.295.255,33
2111	Erträge aus eigenen Abgaben	2.527.300,00	2.866.800,00	2.819.066,25
2112	Erträge aus Ertragsanteilen	13.416.000,00	11.827.000,00	11.436.501,96
2113	Erträge aus Gebühren	1.811.100,00	1.742.100,00	1.784.326,39
2114	Erträge aus Leistungen	948.500,00	630.800,00	721.332,07
2115	Erträge aus Besitz und wirtschaftlicher Tätigkeit	31.500,00	31.500,00	46.452,19
2116	Erträge aus Veräußerung und sonstige Erträge	1.474.900,00	7.365.400,00	1.303.780,13
2117	Nicht finanzierungswirksame operative Erträge	165.300,00	117.800,00	183.796,34
212	Erträge aus Transfers	3.025.400,00	3.220.700,00	4.075.519,15
2121	Transferertrag von Trägern des öffentlichen Rechts	2.264.500,00	2.524.900,00	3.401.393,15
2122	Transferertrag von Beteiligungen			
2123	Transferertrag von Unternehmen (mit Finanzunternehmen)			
2124	Transferertrag von Haushalten und Organisationen ohne Erwerbscharakter	499.100,00	435.000,00	422.710,63
2125	Transferertrag vom Ausland			
2126	Investitions- und Tilgungszuschüsse zwischen Unternehmungen und Betrieben der Gebietskörperschaft und der Gebietskörperschaft			
2127	Nicht finanzierungswirksamer Transferertrag	261.800,00	260.800,00	251.415,37
213	Finanzerträge	1.700,00	2.000,00	4.589,40
2131	Erträge aus Zinsen	1.700,00	2.000,00	4.589,40
2132	Erträge aus Zinsen aus derivativen Finanzinstrumenten ohne Grundgeschäft			
2133	Erträge aus Gewinnentnahmen von marktbestimmten Betrieben			
2134	Sonstige Finanzerträge			
2135	Erträge aus Dividenden/Gewinnausschüttungen			
2136	Sonstige nicht finanzierungswirksame Finanzerträge			
21	Summe Erträge	23.401.700,00	27.804.100,00	22.375.363,88
221	Personalaufwand	6.718.700,00	5.823.700,00	5.763.053,36
2211	Personalaufwand (Bezüge, Nebengeb., Mehrleistungen)	5.165.700,00	4.498.000,00	4.351.638,68
2212	Gesetzlicher und freiwilliger Sozialaufwand	1.461.600,00	1.263.700,00	1.231.046,87
2213	Sonstiger Personalaufwand	13.200,00	12.800,00	18.657,08
2214	Nicht finanzierungswirksamer Personalaufwand	78.200,00	49.200,00	161.710,73
222	Sachaufwand (ohne Transferaufwand)	8.464.500,00	10.910.400,00	7.735.934,88
2221	Gebrauchs- und Verbrauchsgüter, Handelswaren	832.600,00	734.700,00	665.532,67
2222	Verwaltungs- und Betriebsaufwand	436.000,00	406.000,00	414.826,02
2223	Leasing- und Mietaufwand	527.100,00	518.200,00	298.285,63
2224	Instandhaltung	997.500,00	936.200,00	1.001.891,82
2225	Sonstiger Sachaufwand	3.105.100,00	5.789.100,00	2.815.691,98
2226	Nicht finanzierungswirksamer Sachaufwand	2.566.200,00	2.526.200,00	2.539.706,76

MVAG	Mittelverwendungs- und aufbringungsgruppen (1. und 2. Ebene)	VA 2023	VA 2022	RA 2021
223	Transferaufwand (laufende Transfers und Kapitaltransfers)	7.024.200,00	6.763.300,00	6.280.085,11
2231	Transferaufwand an Träger des öffentlichen Rechts	6.560.000,00	6.276.700,00	5.803.695,02
2232	Transferaufwand an Beteiligungen			
2233	Transferaufwand an Unternehmen (mit Finanzunternehmen)	49.000,00	48.000,00	38.555,68
2234	Transferaufwand an Haushalte und Organisationen ohne Erwerbscharakter	415.200,00	438.600,00	437.834,41
2235	Transferaufwand an das Ausland			
2236	Investitions- und Tilgungszuschüsse zwischen Unternehmungen und Betrieben der Gebietskörperschaft und der Gebietskörperschaft			
2237	Nicht finanzierungswirksamer Transferaufwand			
224	Finanzaufwand	640.600,00	413.000,00	391.456,55
2241	Zinsen aus Finanzschulden, Finanzierungsleasing, Forderungskauf und derivativen Finanzinstrumenten mit Grundgeschäft	635.100,00	407.500,00	381.241,33
2242	Zinsen und sonstige Aufwendungen aus derivativen Finanzinstrumenten ohne Grundgeschäft			
2243	Gewinnentnahmen von Unternehmungen und marktbestimmten Betrieben der Gebietskörperschaft (innerhalb der Gebietskörperschaft)			
2244	Sonstiger Finanzaufwand	5.500,00	5.500,00	10.215,22
2245	Nicht finanzierungswirksamer Finanzaufwand			
22	Summe Aufwendungen	22.848.000,00	23.910.400,00	20.170.529,90
SA0	Saldo (0) Nettoergebnis (21 - 22)	553.700,00	3.893.700,00	2.204.833,98
230	Entnahmen von Haushaltsrücklagen	0,00	0,00	1.160.715,63
2301	Entnahmen von Haushaltsrücklagen			1.160.715,63
240	Zuweisung an Haushaltsrücklagen	0,00	0,00	1.460.740,30
2401	Zuweisung an Haushaltsrücklagen			1.460.740,30
23	Summe Haushaltsrücklagen	0,00	0,00	-300.024,67
SA00	Nettoergebnis nach Zuweisung und Entnahmen von Haushaltsrücklagen (Saldo 0 +/- SU23)	553.700,00	3.893.700,00	1.904.809,31

MVAG	Mittelverwendungs- und aufbringungsgruppen (1. und 2. Ebene)	VA 2023	Plan 2024	Plan 2025	Plan 2026	Plan 2027
211	Erträge aus der operativen Verwaltungstätigkeit	20.374.600,00	19.711.600,00	19.811.100,00	19.911.100,00	20.010.700,00
2111	Erträge aus eigenen Abgaben	2.527.300,00	2.726.700,00	2.726.700,00	2.726.700,00	2.726.400,00
2112	Erträge aus Ertragsanteilen	13.416.000,00	13.500.000,00	13.600.000,00	13.700.000,00	13.800.000,00
2113	Erträge aus Gebühren	1.811.100,00	1.811.100,00	1.811.100,00	1.811.100,00	1.811.100,00
2114	Erträge aus Leistungen	948.500,00	941.900,00	941.900,00	941.900,00	941.800,00
2115	Erträge aus Besitz und wirtschaftlicher Tätigkeit	31.500,00	31.500,00	31.500,00	31.500,00	31.500,00
2116	Erträge aus Veräußerung und sonstige Erträge	1.474.900,00	699.900,00	699.900,00	699.900,00	699.900,00
2117	Nicht finanzierungswirksame operative Erträge	165.300,00	500,00			
212	Erträge aus Transfers	3.025.400,00	2.892.000,00	2.793.600,00	2.700.800,00	2.624.600,00
2121	Transferertrag von Trägern des öffentlichen Rechts	2.264.500,00	2.158.000,00	2.061.800,00	1.971.200,00	1.895.000,00
2122	Transferertrag von Beteiligungen					
2123	Transferertrag von Unternehmen (mit Finanzunternehmen)					
2124	Transferertrag von Haushalten und Organisationen ohne Erwerbscharakter	499.100,00	472.200,00	472.200,00	472.200,00	472.200,00
2125	Transferertrag vom Ausland					
2126	Investitions- und Tilgungszuschüsse zwischen Unternehmungen und Betrieben der Gebietskörperschaft und der Gebietskörperschaft					
2127	Nicht finanzierungswirksamer Transferertrag	261.800,00	261.800,00	259.600,00	257.400,00	257.400,00
213	Finanzerträge	1.700,00	1.700,00	1.700,00	1.700,00	1.200,00
2131	Erträge aus Zinsen	1.700,00	1.700,00	1.700,00	1.700,00	1.200,00
2132	Erträge aus Zinsen aus derivativen Finanzinstrumenten ohne Grundgeschäft					
2133	Erträge aus Gewinnentnahmen von marktbestimmten Betrieben					
2134	Sonstige Finanzerträge					
2135	Erträge aus Dividenden/Gewinnausschüttungen					
2136	Sonstige nicht finanzierungswirksame Finanzerträge					
21	Summe Erträge	23.401.700,00	22.605.300,00	22.606.400,00	22.613.600,00	22.636.500,00
221	Personalaufwand	6.718.700,00	6.476.800,00	6.518.500,00	6.478.900,00	6.522.000,00
2211	Personalaufwand (Bezüge, Nebengeb., Mehrleistungen)	5.165.700,00	4.953.400,00	4.989.900,00	5.024.900,00	5.062.900,00
2212	Gesetzlicher und freiwilliger Sozialaufwand	1.461.600,00	1.430.400,00	1.435.600,00	1.440.800,00	1.445.900,00
2213	Sonstiger Personalaufwand	13.200,00	13.200,00	13.200,00	13.200,00	13.200,00
2214	Nicht finanzierungswirksamer Personalaufwand	78.200,00	79.800,00	79.800,00		
222	Sachaufwand (ohne Transferaufwand)	8.464.500,00	7.049.000,00	7.022.000,00	6.901.700,00	6.760.000,00
2221	Gebrauchs- und Verbrauchsgüter, Handelswaren	832.600,00	776.400,00	776.400,00	776.400,00	776.400,00
2222	Verwaltungs- und Betriebsaufwand	436.000,00	429.000,00	429.400,00	429.400,00	429.400,00

MVAG	Mittelverwendungs- und aufbringungsgruppen (1. und 2. Ebene)	VA 2023	Plan 2024	Plan 2025	Plan 2026	Plan 2027
2223	Leasing- und Mietaufwand	527.100,00	527.100,00	527.100,00	527.100,00	526.900,00
2224	Instandhaltung	997.500,00	791.200,00	791.200,00	791.200,00	791.200,00
2225	Sonstiger Sachaufwand	3.105.100,00	2.037.000,00	2.069.000,00	2.036.700,00	2.041.200,00
2226	Nicht finanzierungswirksamer Sachaufwand	2.566.200,00	2.488.300,00	2.428.900,00	2.340.900,00	2.194.900,00
223	Transferaufwand (laufende Transfers und Kapitaltransfers)	7.024.200,00	7.036.100,00	7.105.500,00	7.191.500,00	7.249.500,00
2231	Transferaufwand an Träger des öffentlichen Rechts	6.560.000,00	6.565.900,00	6.628.900,00	6.708.900,00	6.760.900,00
2232	Transferaufwand an Beteiligungen					
2233	Transferaufwand an Unternehmen (mit Finanzunternehmen)	49.000,00	50.000,00	51.000,00	52.000,00	53.000,00
2234	Transferaufwand an Haushalte und Organisationen ohne Erwerbscharakter	415.200,00	420.200,00	425.600,00	430.600,00	435.600,00
2235	Transferaufwand an das Ausland					
2236	Investitions- und Tilgungszuschüsse zwischen Unternehmungen und Betrieben der Gebietskörperschaft und der Gebietskörperschaft					
2237	Nicht finanzierungswirksamer Transferaufwand					
224	Finanzaufwand	640.600,00	383.800,00	366.000,00	349.700,00	332.600,00
2241	Zinsen aus Finanzschulden, Finanzierungsleasing, Forderungskauf und derivativen Finanzinstrumenten mit Grundgeschäft	635.100,00	378.300,00	360.500,00	344.200,00	327.100,00
2242	Zinsen und sonstige Aufwendungen aus derivativen Finanzinstrumenten ohne Grundgeschäft					
2243	Gewinnentnahmen von Unternehmungen und marktbestimmten Betrieben der Gebietskörperschaft (innerhalb der Gebietskörperschaft)					
2244	Sonstiger Finanzaufwand	5.500,00	5.500,00	5.500,00	5.500,00	5.500,00
2245	Nicht finanzierungswirksamer Finanzaufwand					
22	Summe Aufwendungen	22.848.000,00	20.945.700,00	21.012.000,00	20.921.800,00	20.864.100,00
SA0	Saldo (0) Nettoergebnis (21 - 22)	553.700,00	1.659.600,00	1.594.400,00	1.691.800,00	1.772.400,00
230	Entnahmen von Haushaltsrücklagen	0,00	0,00	0,00	0,00	0,00
2301	Entnahmen von Haushaltsrücklagen					
240	Zuweisung an Haushaltsrücklagen	0,00	0,00	0,00	0,00	0,00
2401	Zuweisung an Haushaltsrücklagen					
23	Summe Haushaltsrücklagen	0,00	0,00	0,00	0,00	0,00
SA00	Nettoergebnis nach Zuweisung und Entnahmen von Haushaltsrücklagen (Saldo 0 +/- SU23)	553.700,00	1.659.600,00	1.594.400,00	1.691.800,00	1.772.400,00

MVAG	Mittelverwendungs- und aufbringungsgruppen (1. und 2. Ebene)	VA 2023	Plan 2024	Plan 2025	Plan 2026	Plan 2027
311	Einzahlungen aus der operativen Verwaltungstätigkeit	19.949.300,00	19.711.100,00	19.811.100,00	19.911.100,00	20.010.700,00
3111	Einzahlungen aus eigenen Abgaben	2.527.300,00	2.726.700,00	2.726.700,00	2.726.700,00	2.726.400,00
3112	Einzahlungen aus Ertragsanteilen	13.416.000,00	13.500.000,00	13.600.000,00	13.700.000,00	13.800.000,00
3113	Einzahlungen aus Gebühren	1.811.100,00	1.811.100,00	1.811.100,00	1.811.100,00	1.811.100,00
3114	Einzahlungen aus Leistungen	948.500,00	941.900,00	941.900,00	941.900,00	941.800,00
3115	Einzahlungen aus Besitz und wirtschaftlicher Tätigkeit	31.500,00	31.500,00	31.500,00	31.500,00	31.500,00
3116	Einzahlungen aus Veräußerung von geringwertigen Wirtschaftsgütern (GWG) und sonstige Einzahlungen	1.214.900,00	699.900,00	699.900,00	699.900,00	699.900,00
312	Einzahlungen aus Transfers (ohne Kapitaltransfers)	2.763.600,00	2.630.200,00	2.534.000,00	2.443.400,00	2.367.200,00
3121	Transferzahlungen von Trägern des öffentlichen Rechts	2.264.500,00	2.158.000,00	2.061.800,00	1.971.200,00	1.895.000,00
3122	Transferzahlungen von Beteiligungen					
3123	Transferzahlungen von Unternehmen (inkl. Finanzunternehmen)					
3124	Transferzahlungen von Haushalte und Organisationen ohne Erwerbscharakter	499.100,00	472.200,00	472.200,00	472.200,00	472.200,00
3125	Transferzahlungen vom Ausland					
3126	Investitions- und Tilgungszuschüsse zwischen Unternehmungen und Betrieben der Gebietskörperschaft und der Gebietskörperschaft					
313	Einzahlungen aus Finanzerträgen	1.700,00	1.700,00	1.700,00	1.700,00	1.200,00
3131	Einzahlungen aus Zinserträgen	1.700,00	1.700,00	1.700,00	1.700,00	1.200,00
3133	Einzahlungen aus Gewinnentnahmen von marktbestimmten Betrieben					
3134	Sonstige Einzahlungen aus Finanzerträgen					
3135	Einzahlungen aus Dividenden/Gewinnausschüttungen					
31	Summe Einzahlungen operative Gebarung	22.714.600,00	22.343.000,00	22.346.800,00	22.356.200,00	22.379.100,00
321	Auszahlungen aus Personalaufwand	6.640.500,00	6.397.000,00	6.438.700,00	6.478.900,00	6.522.000,00
3211	Auszahlungen für Personalaufwand Bezüge, Nebengebühren, und Mehrleistungsvergütungen)	5.165.700,00	4.953.400,00	4.989.900,00	5.024.900,00	5.062.900,00
3212	Auszahlungen für gesetzliche und freiwillige Sozialaufwendungen	1.461.600,00	1.430.400,00	1.435.600,00	1.440.800,00	1.445.900,00
3213	Auszahlungen aus sonstigem Personalaufwand	13.200,00	13.200,00	13.200,00	13.200,00	13.200,00
322	Auszahlungen aus Sachaufwand (ohne Transferaufwand)	5.898.300,00	4.560.700,00	4.593.100,00	4.560.800,00	4.565.100,00
3221	Auszahlungen für Gebrauchs- und Verbrauchsgüter, Handelswaren	832.600,00	776.400,00	776.400,00	776.400,00	776.400,00
3222	Auszahlungen für Verwaltungs- und Betriebsaufwand	436.000,00	429.000,00	429.400,00	429.400,00	429.400,00
3223	Auszahlungen für Leasing- und Mietaufwand	527.100,00	527.100,00	527.100,00	527.100,00	526.900,00
3224	Auszahlungen für Instandhaltung	997.500,00	791.200,00	791.200,00	791.200,00	791.200,00
3225	Sonstige Auszahlungen aus Sachaufwand	3.105.100,00	2.037.000,00	2.069.000,00	2.036.700,00	2.041.200,00
323	Auszahlungen aus Transfers (ohne Kapitaltransfers)	6.853.000,00	6.864.900,00	6.934.300,00	7.020.300,00	7.078.300,00
3231	Transferzahlungen an Träger des öffentlichen Rechts	6.485.000,00	6.490.900,00	6.553.900,00	6.633.900,00	6.685.900,00
3232	Transferzahlungen an Beteiligungen					

MVAG	Mittelverwendungs- und aufbringungsgruppen (1. und 2. Ebene)	VA 2023	Plan 2024	Plan 2025	Plan 2026	Plan 2027
3233	Transferzahlungen an Unternehmen (inkl. Finanzunternehmen)	49.000,00	50.000,00	51.000,00	52.000,00	53.000,00
3234	Transferzahlungen an Haushalte und Organisationen ohne Erwerbscharakter	319.000,00	324.000,00	329.400,00	334.400,00	339.400,00
3235	Transferzahlungen an das Ausland					
3236	Investitions- und Tilgungszuschüsse zwischen Unternehmungen und Betrieben der Gebietskörperschaft und der Gebietskörperschaft					
324	Auszahlungen aus Finanzaufwand	640.600,00	383.800,00	366.000,00	349.700,00	332.600,00
3241	Auszahlungen für Zinsaufwand, für Finanzierungsleasing, für Forderungskauf, für Finanzschulden und derivative Finanzinstrumente mit Grundgeschäft	635.100,00	378.300,00	360.500,00	344.200,00	327.100,00
3242	Auszahlungen für Zinsen aus derivativen Finanzinstrumenten ohne Grundgeschäft					
3243	Auszahlung aus Gewinnentnahmen von marktbestimmten Betrieben					
3244	Sonstige Auszahlungen aus Finanzaufwendungen	5.500,00	5.500,00	5.500,00	5.500,00	5.500,00
32	Summe Auszahlungen operative Gebarung	20.032.400,00	18.206.400,00	18.332.100,00	18.409.700,00	18.498.000,00
SA1	Saldo (1) Geldfluss aus der Operativen Gebarung (31 – 32)	2.682.200,00	4.136.600,00	4.014.700,00	3.946.500,00	3.881.100,00
331	Einzahlungen aus der Investitionstätigkeit	260.000,00	0,00	0,00	0,00	0,00
3311	Einzahlungen aus der Veräußerung von immateriellem Vermögen					
3312	Einzahlungen aus der Veräußerung von Grundstücken und Grundstückeinrichtungen	260.000,00				
3313	Einzahlungen aus der Veräußerung von Gebäuden und Bauten					
3314	Einzahlungen aus der Veräußerung von technischen Anlagen, Fahrzeuge und Maschinen					
3315	Einzahlungen aus der Veräußerung von Amts-, Betriebs- und Geschäftsausstattung					
3316	Einzahlungen aus der Veräußerung von Kulturgütern					
3317	Einzahlungen aus der Veräußerung von Beteiligungen					
332	Einzahlungen aus der Rückzahlung von Darlehen sowie gewährten Vorschüssen	500,00	500,00	500,00	500,00	500,00
3321	Einzahlungen aus Darlehen an Träger des öffentlichen Rechts					
3322	Einzahlungen aus Darlehen an Beteiligungen					
3323	Einzahlungen aus Darlehen an Unternehmen und Haushalte					
3325	Einzahlungen aus Vorschüssen und Anzahlungen	500,00	500,00	500,00	500,00	500,00
333	Einzahlungen aus Kapitaltransfers	168.200,00	163.400,00	159.100,00	155.000,00	153.500,00
3331	Kapitaltransferzahlungen von Trägern des öffentlichen Rechts	18.200,00	13.400,00	9.100,00	5.000,00	3.500,00
3332	Kapitaltransferzahlungen von Beteiligungen					
3333	Kapitaltransferzahlungen von Unternehmen					
3334	Kapitaltransferzahlungen von Haushalten und Organisationen ohne Erwerbscharakter	150.000,00	150.000,00	150.000,00	150.000,00	150.000,00
3335	Kapitaltransferzahlungen vom Ausland					
33	Summe Einzahlungen investive Gebarung	428.700,00	163.900,00	159.600,00	155.500,00	154.000,00
341	Auszahlungen aus der Investitionstätigkeit	3.833.800,00	693.500,00	693.500,00	639.500,00	639.500,00

MVAG	Mittelverwendungs- und aufbringungsgruppen (1. und 2. Ebene)	VA 2023	Plan 2024	Plan 2025	Plan 2026	Plan 2027
3411	Auszahlungen für den Erwerb von immateriellem Vermögen					
3412	Auszahlungen für den Erwerb von Grundstücken und Grundstückseinrichtungen	1.380.000,00	613.000,00	613.000,00	613.000,00	613.000,00
3413	Auszahlungen für den Erwerb von Gebäuden und Bauten	2.160.000,00				
3414	Auszahlungen für den Erwerb von technischen Anlagen, Fahrzeuge und Maschinen	66.000,00	2.000,00	2.000,00	2.000,00	2.000,00
3415	Auszahlungen für den Erwerb von Amts-, Betriebs- und Geschäftsausstattung	227.800,00	78.500,00	78.500,00	24.500,00	24.500,00
3416	Auszahlungen für den Erwerb von Kulturgütern					
3417	Auszahlungen für den Erwerb von Beteiligungen					
342	Auszahlungen von gewährten Darlehen sowie gewährten Vorschüssen	10.000,00	10.000,00	10.000,00	10.000,00	10.000,00
3421	Auszahlung von Darlehen an Träger des öffentlichen Rechts					
3422	Auszahlung von Darlehen an Beteiligungen					
3423	Auszahlung von Darlehen an Unternehmen und Haushalte					
3425	Auszahlungen von Vorschüssen und Anzahlungen	10.000,00	10.000,00	10.000,00	10.000,00	10.000,00
343	Auszahlungen aus Kapitaltransfers	171.200,00	171.200,00	171.200,00	171.200,00	171.200,00
3431	Kapitaltransferzahlungen an Träger des öffentlichen Rechts	75.000,00	75.000,00	75.000,00	75.000,00	75.000,00
3432	Kapitaltransferzahlungen an Beteiligungen					
3433	Kapitaltransferzahlungen an Unternehmen (Finanzunternehmen)					
3434	Kapitaltransferzahlungen an Haushalte und Organisationen ohne Erwerbscharakter	96.200,00	96.200,00	96.200,00	96.200,00	96.200,00
3435	Kapitaltransferzahlungen an das Ausland					
34	Summe Auszahlungen investive Gebarung	4.015.000,00	874.700,00	874.700,00	820.700,00	820.700,00
SA2	Saldo (2) Geldfluss aus der Investiven Gebarung (33 – 34)	-3.586.300,00	-710.800,00	-715.100,00	-665.200,00	-666.700,00
SA3	Saldo (3) Nettofinanzierungssaldo (Saldo 1 + Saldo 2)	-904.100,00	3.425.800,00	3.299.600,00	3.281.300,00	3.214.400,00
351	Einzahlungen aus der Aufnahme von Finanzschulden	2.400.000,00	0,00	0,00	0,00	0,00
3511	Einzahlungen aus empfangenen Darlehen von öffentlichen Körperschaften und Rechtsträgern					
3512	Einzahlungen aus empfangenen Darlehen von Beteiligungen					
3513	Einzahlungen aus empfangenen Darlehen von Unternehmen und privaten Haushalten					
3514	Einzahlungen aus Finanzschulden (Finanzunternehmen)	2.400.000,00				
353	Einzahlungen infolge eines Kapitaltausch bei derivativen Finanzinstrumenten mit Grundgeschäft	0,00	0,00	0,00	0,00	0,00
3530	Einzahlungen infolge eines Kapitaltausch bei derivativen Finanzinstrumenten mit Grundgeschäft					
355	Einzahlungen aus dem Abgang von Finanzinstrumenten	0,00	0,00	0,00	0,00	0,00
3550	Einzahlungen aus dem Abgang von Finanzinstrumenten					
35	Summe Einzahlungen aus der Finanzierungstätigkeit	2.400.000,00	0,00	0,00	0,00	0,00

MVAG	Mittelverwendungs- und aufbringungsgruppen (1. und 2. Ebene)	VA 2023	Plan 2024	Plan 2025	Plan 2026	Plan 2027
361	Auszahlungen aus der Tilgung von Finanzschulden	1.495.900,00	1.611.300,00	1.457.200,00	1.404.700,00	1.404.700,00
3611	Auszahlungen aus empfangenen Darlehen von öffentlichen Körperschaften und Rechtsträgern	122.700,00	125.100,00	127.800,00	130.400,00	132.900,00
3612	Auszahlungen aus empfangenen Darlehen von Beteiligungen					
3613	Auszahlungen aus empfangenen Darlehen von Unternehmen und privaten Haushalten					
3614	Auszahlungen aus Finanzschulden	1.373.200,00	1.486.200,00	1.329.400,00	1.274.300,00	1.271.800,00
3615	Auszahlung aus der Rückzahlung von Leasingverbindlichkeiten					
363	Auszahlungen infolge eines Kapitaltausch bei derivativen Finanzinstrumenten mit Grundgeschäft	0,00	0,00	0,00	0,00	0,00
3630	Auszahlungen infolge eines Kapitaltausch bei derivativen Finanzinstrumenten mit Grundgeschäft					
365	Auszahlungen für den Erwerb von Finanzinstrumenten	0,00	0,00	0,00	0,00	0,00
3650	Auszahlungen für den Erwerb von Finanzinstrumenten					
36	Summe Auszahlungen aus der Finanzierungstätigkeit	1.495.900,00	1.611.300,00	1.457.200,00	1.404.700,00	1.404.700,00
SA4	Saldo (4) Geldfluss aus der Finanzierungstätigkeit (35 – 36)	904.100,00	-1.611.300,00	-1.457.200,00	-1.404.700,00	-1.404.700,00
SA5	Saldo (5) Geldfluss aus der voranschlagswirksamen Gebarung (Saldo 3 + Saldo 4)	0,00	1.814.500,00	1.842.400,00	1.876.600,00	1.809.700,00

Bezeichnung	Zuordnung der Aufwands- und Ertragsgruppen	Summe Haushalt	davon A 85 - 89	Summe ohne A 85 - 89	
I. Querschnitt					
Erträge der operativen Gebarung / Einzahlungen aus Abgaben					
10	Einzahlungen aus eigenen Abgaben	Unterklassen 83 bis 85 ohne Gruppen 852, 858 und 859		2.527.300,00	2.527.300,00
11	Erträge aus Ertragsanteilen	Gruppen 858 und 859		13.416.000,00	13.416.000,00
12	Gebühren für die Benützung von Gemeindevorrichtungen und -anlagen	Gruppe 852		1.811.100,00	130.000,00
13	Erträge aus Leistungen	Unterklasse 81 ohne Gruppen 811, 817, 818 und 819	1.681.100,00	1.000,00	947.500,00
14	Erträge aus Besitz und wirtschaftlicher Tätigkeit	Gruppen 811, 820, 822, 823		33.200,00	33.200,00
15	Transfererträge von Trägern des öffentlichen Rechts	Gruppen 860 bis 863, 888		2.009.000,00	1.904.400,00
16	Sonstige Transfererträge	Gruppen 809, 864 bis 868, 880	104.600,00	736.100,00	736.100,00
17	Gewinnentnahmen der Gemeinde von Unternehmungen und marktbestimmten Betrieben der Gemeinde (A 85-89)	Gruppe 869 und 879			
18	Erträge aus Veräußerungen und sonstige Erträge	Gruppen 814, 815, 824, 827, 828 und 829		977.900,00	977.900,00
19	Summe 1 (Erträge)		1.786.700,00	22.459.100,00	20.672.400,00
Aufwendungen der operativen Gebarung					
20	Personalaufwand	Klasse 5 ohne nicht finanzierungswirksame Konten		6.627.300,00	6.547.300,00
21	Pensionen und sonstige Ruhebezüge	Gruppen 760, 761	80.000,00	170.000,00	170.000,00
22	Bezüge der gewählten Organe	Gruppe 721		280.600,00	280.600,00
23	Gebrauchs- und Verbrauchsgüter, Handelswaren	Klasse 4		832.600,00	831.200,00
24	Verwaltungs- und Betriebsaufwand	Klasse 6 ohne Gruppen 650 bis 655, 657, 658, 680 bis 687, 689, 690, 694 bis 699; Unterklassen 70 bis 72 ohne Gruppen 706 und 721; Gruppe 790	1.400,00	4.790.600,00	4.076.100,00
25	Zinsen für Finanzschulden	Gruppen 650, 651, 653 und 657	34.400,00	635.100,00	600.700,00
26	Laufende Transfers an Träger des öffentlichen Rechts	Gruppen 750 bis 754	593.800,00	6.485.000,00	5.891.200,00
27	Sonstige laufende Transfers	Gruppen 755 bis 757, 759, 764, 768, 780 und 781		198.000,00	198.000,00
28	Gewinnentnahmen der Gemeinde von Unternehmungen und marktbestimmten Betrieben der Gemeinde (A 85-89)	Gruppe 769			
29	Summe 2 (Aufwendungen)		1.424.100,00	20.019.200,00	18.595.100,00
91	SALDO 1: Ergebnis der operativen Gebarung	Summe 1 minus Summe 2		2.439.900,00	2.077.300,00

Bezeichnung	Zuordnung Abgang/Zugang zu den Bestandskonten und der Kapitaltransferkonten	Summe Haushalt	davon A 85 - 89	Summe ohne A 85 - 89
Vermögensgebarung mit Kapitaltransfers ohne Finanztransaktionen				
30 Veräußerung von unbeweglichem Vermögen	Unterklassen 00, 01, 05 und 06; Gruppen 801, 802 und 805 (bei unbeweglichen Kulturgütern)	260.000,00		260.000,00
31 Veräußerung von beweglichem Vermögen	Unterklassen 02 bis 04; Gruppen 100, 113, 120, 150, 159, 170 und 175; Gruppen 803, 804 und 805 (bei beweglichen Kulturgütern)			
32 Veräußerung von immateriellen Vermögenswerten	Unterklasse 07			
33 Investitionszuschüsse (erhaltene Kapitaltransfers) von Trägern des öffentlichen Rechts	Gruppen 300 bis 303, 309, 871	273.700,00	18.200,00	255.500,00
34 Sonstige Investitionszuschüsse (erhaltene Kapitaltransfers)	Gruppen 304 bis 308	150.000,00	150.000,00	
39 Summe 3 (Vermögensgebarung mit Kapitaltransfer ohne Finanztransaktionen)		683.700,00	168.200,00	515.500,00
Vermögensgebarung und Kapitaltransfers ohne Finanztransaktionen				
40 Erwerb von unbeweglichem Vermögen	Unterklassen 00, 01 und 05; Gruppen 060, 061 und 063	3.540.000,00	50.000,00	3.490.000,00
41 Erwerb von beweglichem Vermögen, Aktivierte Vorräte	Unterklassen 02 bis 04; Gruppe 062; Gruppen 100, 113, 120, 150, 159, 170 und 175	293.800,00	1.000,00	292.800,00
42 Erwerb von immateriellen Vermögenswerten	Unterklasse 07			
43 Kapitaltransfers an Träger des öffentlichen Rechts	Gruppen 130 und 135; Gruppen 770 bis 774	75.000,00		75.000,00
44 Sonstige Kapitaltransfers	Gruppen 775 bis 779, 785 und 786	96.200,00		96.200,00
49 Summe 4 (Vermögensgebarung und Kapitaltransfer ohne Finanztransaktionen)		4.005.000,00	51.000,00	3.954.000,00
92 SALDO 2: Saldo der Vermögensgebarung ohne Finanztransaktionen	Summe 3 minus Summe 4	-3.321.300,00	117.200,00	-3.438.500,00

Bezeichnung	Zuordnung der Gruppen der Finanzierungsrechnung	nur A 85 - 89
Einzahlungen aus Finanztransaktionen		
50 Veräußerung von Beteiligungen und Wertpapieren	Unterklasse 08; Gruppen 223 und 224	
51 Entnahmen aus Zahlungsmittelreserven	Gruppen 293, 294 und 295	
52 Einzahlungen aus der Rückzahlung von Darlehen an Träger des öffentlichen Rechts	Gruppen 240 bis 244	
53 Einzahlungen aus der Rückzahlung von Darlehen an andere und von Bezugsvorschüssen	Gruppen 245 bis 249 und 273	
54 Aufnahme von Finanzschulden von Trägern des öffentlichen Rechts	Gruppen 340 bis 344, 350 bis 354	
55 Aufnahme von Finanzschulden von anderen	Unterklasse 32; Gruppen 345 bis 349, 355 bis 357	
58 Ausgleichszahlungen aus Finanzderivaten	Gruppen 821 und 826	
59 Summe 5 (Einzahlungen aus Finanztransaktionen)		0,00
Auszahlungen aus Finanztransaktionen		
60 Erwerb von Beteiligungen und Wertpapieren	Unterklasse 08; Gruppen 223 und 224	
61 Zuführung an Zahlungsmittelreserven	Gruppen 293, 294 und 295	
62 Gewährung von Darlehen an Träger des öffentlichen Rechts	Gruppen 240 bis 244	
63 Gewährung von Darlehen an andere und von Bezugsvorschüssen	Gruppen 245 bis 249 und 273	
64 Rückzahlung von Finanzschulden bei Trägern des öffentlichen Rechts	Gruppen 340 bis 344, 350 bis 354	122.700,00
65 Rückzahlung von Finanzschulden bei anderen	Unterklasse 32; Gruppen 345 bis 349, 355 bis 357	155.600,00
68 Ausgleichszahlungen aus Finanzderivaten	Gruppen 652, 655 und 658	
69 Summe 6 (Auszahlungen aus Finanztransaktionen)		278.300,00
93 SALDO 3: Saldo der Finanztransaktionen	Summe 5 minus Summe 6	-278.300,00
94 SALDO 4:	Summe der Salden 1, 2 und 3	201.500,00
II. Ableitung des Finanzierungssaldos		
70 Jahresergebnis Haushalt ohne A 85 - 89 und ohne Finanztransaktionen	Saldo 1 plus Saldo 2	-1.361.200,00
71 Überrechnung Jahresergebnis A 85 - 89	Saldo 4 der Spalte "nur A 85 - 89"	201.500,00
95 Finanzierungssaldo ('vorläufiges Maastricht-Ergebnis')		-1.159.700,00

		MVAG		VC QU	Ergebnisvoranschlag			Finanzierungsvoranschlag		
		EH	FH		VA 2023	VA 2022	RA 2021	VA 2023	VA 2022	RA 2021
0 Vertretungskörper und allgemeine Verwaltung										
00	Gewählte Gemeindeorgane									
000	Gewählte Gemeindeorgane									
000000	Gewählte Gemeindeorgane									
Operative Gebarung										
SU 21 / 31	Summe Erträge / Einzahlungen operative Gebarung				0,00	0,00	0,00	0,00	0,00	0,00
1/000000-582000	Sonstige Dienstgeberbeiträge zur sozialen Sicherheit	2212	3212	20	7.500,00	7.000,00	6.716,35	7.500,00	7.000,00	6.716,35
1/000000-670000	Versicherung	2222	3222	24	1.100,00	1.100,00	1.073,19	1.100,00	1.100,00	1.073,19
1/000000-721000	Bezüge der Organe	2225	3225	22	280.100,00	275.000,00	276.333,39	280.100,00	275.000,00	276.333,39
1/000000-721100	Reisekosten der Organe	2225	3225	22	500,00	500,00		500,00	500,00	
1/000000-729000	Sonstige Ausgaben	2225	3225	24	1.000,00	1.000,00	328,61	1.000,00	1.000,00	328,61
1/000000-755000	Pensionskassenbeitrag	2233	3233	27	41.000,00	40.000,00	30.730,76	41.000,00	40.000,00	30.730,76
1/000000-755100	Pensionsvorsorge	2233	3233	27	8.000,00	8.000,00	7.824,92	8.000,00	8.000,00	7.824,92
1/000000-757000	Zahlungen an Institutionen	2234	3234	27	12.000,00	11.000,00	22.885,50	12.000,00	11.000,00	22.885,50
SU 22 / 32	Summe Aufwendungen / Auszahlungen operative Gebarung				351.200,00	343.600,00	345.892,72	351.200,00	343.600,00	345.892,72
SA 0 / SA 1	(0) Nettoergebnis (21 - 22) / (1) Geldfluss operative Gebarung (31 – 32)				-351.200,00	-343.600,00	-345.892,72	-351.200,00	-343.600,00	-345.892,72
SU 23	Summe Haushaltsrücklagen				0,00	0,00	0,00	0,00	0,00	0,00
SA00	Nettoergebnis nach Zuw./Entn. Haushaltsrücklagen (Saldo 0 +/- SU23)				-351.200,00	-343.600,00	-345.892,72			
Investive Gebarung										
SU 33	Summe Einzahlungen investive Gebarung							0,00	0,00	0,00
SU 34	Summe Auszahlungen investive Gebarung							0,00	0,00	0,00
SA2	Saldo (2) Geldfluss aus der Investiven Gebarung (33 – 34)							0,00	0,00	0,00
SA3	Saldo (3) Nettofinanzierungssaldo (Saldo 1 + Saldo 2)							-351.200,00	-343.600,00	-345.892,72
Finanzierungstätigkeit										
SU 35	Summe Einzahlungen aus der Finanzierungstätigkeit							0,00	0,00	0,00
SU 36	Summe Auszahlungen aus der Finanzierungstätigkeit							0,00	0,00	0,00
SA4	Saldo (4) Geldfluss aus der Finanzierungstätigkeit (35 – 36)							0,00	0,00	0,00
SA5	Saldo (5) Geldfluss aus der voranschlagswirksamen Gebarung (Saldo 3 + Saldo 4)							-351.200,00	-343.600,00	-345.892,72
01	Hauptverwaltung									
010	Zentralamt									
010000	Gemeindeamt									
Operative Gebarung										
2/010000+802000	Veräußerungen von Gebäuden und Bauten	2116		30		1.300.000,00				

		MVAG		VC QU	Ergebnisvoranschlag			Finanzierungsvoranschlag		
		EH	FH		VA 2023	VA 2022	RA 2021	VA 2023	VA 2022	RA 2021
2/010000+816000	Kostenersätze für sonst. Verwaltungsleistungen	2114	3114	13	6.000,00	6.000,00	5.910,60	6.000,00	6.000,00	5.910,60
2/010000+816001	Kostenersatz ABA	2114	3114	13	91.100,00	38.800,00	76.730,11	91.100,00	38.800,00	76.730,11
2/010000+816300	Ersatz Abwasserverband	2114	3114	13	27.800,00	26.700,00	25.711,50	27.800,00	26.700,00	25.711,50
2/010000+817000	Erträge aus der Auflösung von sonstigen Rückstellungen	2117				6.000,00	1.184,00			
2/010000+829000	Sonstige Einnahmen	2116	3116	18	500,00	500,00	1.873,66	500,00	500,00	1.873,66
2/010000+863002	AUVA Zuschuss	2121	3121	15		1.000,00			1.000,00	
2/010000+868000	Transferzahlungen v. privaten Haush.	2124	3124	16	17.100,00	15.500,00	15.196,20	17.100,00	15.500,00	15.196,20
SU 21 / 31	Summe Erträge / Einzahlungen operative Gebarung				142.500,00	1.394.500,00	126.606,07	142.500,00	88.500,00	125.422,07
1/010000-400000	Geringw. Güter des Anlageverm.	2221	3221	23	1.700,00	1.700,00	608,45	1.700,00	1.700,00	608,45
1/010000-451200	Wärmelieferung	2221	3221	23	6.500,00	6.500,00	5.451,45	6.500,00	6.500,00	5.451,45
1/010000-454000	Reinigungsmittel	2221	3221	23	12.000,00	6.000,00	4.617,35	12.000,00	6.000,00	4.617,35
1/010000-456000	Büromittel	2221	3221	23	6.000,00	6.000,00	4.937,97	6.000,00	6.000,00	4.937,97
1/010000-457000	Druckwerke	2221	3221	23	4.000,00	2.500,00	4.719,85	4.000,00	2.500,00	4.719,85
1/010000-500000	Geldbez. der Beamte der Verwaltung	2211	3211	20	174.200,00	155.000,00	152.347,10	174.200,00	155.000,00	152.347,10
1/010000-510000	Geldbezüge Vertrags- Bedienstete der Verwaltung	2211	3211	20	329.600,00	264.000,00	272.464,86	329.600,00	264.000,00	272.464,86
1/010000-511000	Geldbezüge Vertrags- Bedienstete	2211	3211	20	86.200,00	61.500,00	60.864,43	86.200,00	61.500,00	60.864,43
1/010000-522000	Geldbezüge Sonstige Bedienstete	2211	3211	20	4.000,00	4.000,00	2.731,74	4.000,00	4.000,00	2.731,74
1/010000-541000	Arbeitskleidung	2213	3213		100,00	100,00	123,97	100,00	100,00	123,97
1/010000-566000	Zuwendungen aus Anlass von Dienstjubiläen	2212	3212	20		3.000,00			3.000,00	
1/010000-569000	Sonstige Nebengebühren	2211	3211	20	200,00	200,00		200,00	200,00	
1/010000-580000	Dienstgeberbeiträge zum Ausgleichsfonds für Familienbeihilfen	2212	3212	20	22.000,00	17.800,00	17.811,02	22.000,00	17.800,00	17.811,02
1/010000-582000	Sonstige Dienstgeberbeiträge zur sozialen Sicherheit	2212	3212	20	96.900,00	77.300,00	77.810,23	96.900,00	77.300,00	77.810,23
1/010000-590000	Freiwillige Sozialleistungen	2212	3212	20	36.500,00	30.900,00	29.450,65	36.500,00	30.900,00	29.450,65
1/010000-590100	Auslagenersatz	2212	3212	20	100,00	100,00	72,60	100,00	100,00	72,60
1/010000-591000	Dotierung von Rückstellungen für Abfertigungen	2214			2.300,00	2.300,00	2.412,91			
1/010000-592000	Dotierung von Rückstellungen für Jubiläumszuwendungen	2214			6.000,00	600,00	5.471,95			
1/010000-600000	Strom	2222	3222	24	8.000,00	6.000,00	4.627,98	8.000,00	6.000,00	4.627,98
1/010000-614000	Instandhaltung Gebäude	2224	3224	24	1.000,00	1.000,00	1.991,67	1.000,00	1.000,00	1.991,67
1/010000-618100	Instandhaltung Sonst. Anlagen	2224	3224	24	3.000,00	500,00	1.128,80	3.000,00	500,00	1.128,80
1/010000-630000	Porto	2222	3222	24	35.000,00	35.000,00	37.292,19	35.000,00	35.000,00	37.292,19
1/010000-631000	Telefon	2222	3222	24	12.000,00	12.000,00	14.703,58	12.000,00	12.000,00	14.703,58
1/010000-640000	Rechtskosten	2222	3222	24	50.000,00	50.000,00	52.528,37	50.000,00	50.000,00	52.528,37
1/010000-670000	Versicherung	2222	3222	24	9.000,00	7.000,00	8.312,49	9.000,00	7.000,00	8.312,49

		MVAG		VC QU	Ergebnisvoranschlag			Finanzierungsvoranschlag		
		EH	FH		VA 2023	VA 2022	RA 2021	VA 2023	VA 2022	RA 2021
1/010000-680000	Planmäßige Abschreibung	2226			57.800,00	22.100,00	22.427,24			
1/010000-710000	Öffentliche Abgaben	2225	3225	24	600,00	600,00	601,15	600,00	600,00	601,15
1/010000-710100	Müllbeseitigung	2225	3225	24	2.200,00	1.900,00	1.714,28	2.200,00	1.900,00	1.714,28
1/010000-710300	Kanalbenutzungsgebühr	2225	3225	24	4.200,00	2.500,00	1.203,88	4.200,00	2.500,00	1.203,88
1/010000-711000	Wasser	2225	3225	24	700,00	700,00	513,73	700,00	700,00	513,73
1/010000-724000	Reisegebühren	2225	3225	24	100,00	100,00	19,51	100,00	100,00	19,51
1/010000-728000	Entgelte f. Leistungen	2225	3225	24	7.000,00	5.000,00	7.427,27	7.000,00	5.000,00	7.427,27
1/010000-729000	Sonstige Ausgaben	2225	3225	24	1.500,00	1.500,00	1.224,48	1.500,00	1.500,00	1.224,48
SU 22 / 32	Summe Aufwendungen / Auszahlungen operative Gebarung				980.400,00	785.400,00	797.613,15	914.300,00	760.400,00	767.301,05
SA 0 / SA 1	(0) Nettoergebnis (21 - 22) / (1) Geldfluss operative Gebarung (31 - 32)				-837.900,00	609.100,00	-671.007,08	-771.800,00	-671.900,00	-641.878,98
SU 23	Summe Haushaltsrücklagen				0,00	0,00	0,00	0,00	0,00	0,00
SA00	Nettoergebnis nach Zuw./Entn. Haushaltsrücklagen (Saldo 0 +/- SU23)				-837.900,00	609.100,00	-671.007,08			
Investive Gebarung										
2/010000+802000	Veräußerungen von Gebäuden und Bauten		3313	30					1.300.000,00	
SU 33	Summe Einzahlungen investive Gebarung							0,00	1.300.000,00	0,00
1/010000-010000	Gebäude und Bauten		3413	1 40					1.745.000,00	
1/010000-042100	Betriebsausstattung		3415	1 41				1.000,00	330.000,00	
SU 34	Summe Auszahlungen investive Gebarung							1.000,00	2.075.000,00	0,00
SA2	Saldo (2) Geldfluss aus der Investiven Gebarung (33 - 34)							-1.000,00	-775.000,00	0,00
SA3	Saldo (3) Nettofinanzierungssaldo (Saldo 1 + Saldo 2)							-772.800,00	-1.446.900,00	-641.878,98
Finanzierungstätigkeit										
SU 35	Summe Einzahlungen aus der Finanzierungstätigkeit							0,00	0,00	0,00
SU 36	Summe Auszahlungen aus der Finanzierungstätigkeit							0,00	0,00	0,00
SA4	Saldo (4) Geldfluss aus der Finanzierungstätigkeit (35 - 36)							0,00	0,00	0,00
SA5	Saldo (5) Geldfluss aus der voranschlagswirksamen Gebarung (Saldo 3 + Saldo 4)							-772.800,00	-1.446.900,00	-641.878,98
011	Personalamt									
011000	Personalamt									
Operative Gebarung										
2/011000+816300	Ersatz Abwasserverband	2114	3114	13	4.500,00	4.100,00	5.233,92	4.500,00	4.100,00	5.233,92
2/011000+863002	AUVA Zuschuss	2121	3121	15	1.700,00	1.700,00	1.706,03	1.700,00	1.700,00	1.706,03
SU 21 / 31	Summe Erträge / Einzahlungen operative Gebarung				6.200,00	5.800,00	6.939,95	6.200,00	5.800,00	6.939,95
1/011000-456000	Büromittel	2221	3221	23	300,00	300,00	339,50	300,00	300,00	339,50
1/011000-510000	Geldbezüge Vertrags- Bedienstete der Verwaltung	2211	3211	20	111.200,00	72.800,00	71.411,93	111.200,00	72.800,00	71.411,93
1/011000-580000	Dienstgeberbeiträge zum Ausgleichsfonds für Familienbeihilfen	2212	3212	20	3.000,00	1.500,00	1.469,49	3.000,00	1.500,00	1.469,49

		MVAG		VC QU	Ergebnisvoranschlag			Finanzierungsvoranschlag		
		EH	FH		VA 2023	VA 2022	RA 2021	VA 2023	VA 2022	RA 2021
1/011000-582000	Sonstige Dienstgeberbeiträge zur sozialen Sicherheit	2212	3212	20	23.800,00	15.400,00	15.171,23	23.800,00	15.400,00	15.171,23
1/011000-590000	Freiwillige Sozialleistungen	2212	3212	20	1.900,00	800,00	794,04	1.900,00	800,00	794,04
1/011000-590100	Auslagenersatz	2212	3212	20	100,00			100,00		
1/011000-591000	Dotierung von Rückstellungen für Abfertigungen	2214			900,00	900,00	1.373,65			
1/011000-592000	Dotierung von Rückstellungen für Jubiläumszuwendungen	2214			200,00	100,00	430,19			
1/011000-618100	Instandhaltung sonst. Anlagen	2224	3224	24	800,00	800,00	558,56	800,00	800,00	558,56
1/011000-724000	Reisegebühren	2225	3225	24	100,00	100,00	3,55	100,00	100,00	3,55
SU 22 / 32	Summe Aufwendungen / Auszahlungen operative Gebarung				142.300,00	92.700,00	91.552,14	141.200,00	91.700,00	89.748,30
SA 0 / SA 1	(0) Nettoergebnis (21 - 22) / (1) Geldfluss operative Gebarung (31 - 32)				-136.100,00	-86.900,00	-84.612,19	-135.000,00	-85.900,00	-82.808,35
SU 23	Summe Haushaltsrücklagen				0,00	0,00	0,00	0,00	0,00	0,00
SA00	Nettoergebnis nach Zuw./Entn. Haushaltsrücklagen (Saldo 0 +/- SU23)				-136.100,00	-86.900,00	-84.612,19			
Investive Gebarung										
SU 33	Summe Einzahlungen investive Gebarung							0,00	0,00	0,00
SU 34	Summe Auszahlungen investive Gebarung							0,00	0,00	0,00
SA2	Saldo (2) Geldfluss aus der Investiven Gebarung (33 - 34)							0,00	0,00	0,00
SA3	Saldo (3) Nettofinanzierungssaldo (Saldo 1 + Saldo 2)							-135.000,00	-85.900,00	-82.808,35
Finanzierungstätigkeit										
SU 35	Summe Einzahlungen aus der Finanzierungstätigkeit							0,00	0,00	0,00
SU 36	Summe Auszahlungen aus der Finanzierungstätigkeit							0,00	0,00	0,00
SA4	Saldo (4) Geldfluss aus der Finanzierungstätigkeit (35 - 36)							0,00	0,00	0,00
SA5	Saldo (5) Geldfluss aus der voranschlagswirksamen Gebarung (Saldo 3 + Saldo 4)							-135.000,00	-85.900,00	-82.808,35
015	Pressestelle, Amtsblatt und Öffentlichkeitsarbeit									
015000	Gemeindezeitung									
Operative Gebarung										
2/015000+817000	Erträge aus der Auflösung von sonstigen Rückstellungen	2117				2.800,00				
2/015000+868200	Werbeeinschaltungen	2124	3124	16	20.000,00	20.000,00	15.655,50	20.000,00	20.000,00	15.057,00
SU 21 / 31	Summe Erträge / Einzahlungen operative Gebarung				20.000,00	22.800,00	15.655,50	20.000,00	20.000,00	15.057,00
1/015000-456000	Büromittel	2221	3221	23	300,00	300,00	551,88	300,00	300,00	551,88
1/015000-510000	Geldbezüge Vertrags- Bedienstete der Verwaltung	2211	3211	20	19.900,00	17.500,00	17.271,71	19.900,00	17.500,00	17.271,71
1/015000-566000	Zuwendungen aus Anlass von Dienstjubiläen	2212	3212	20		2.400,00			2.400,00	
1/015000-580000	Dienstgeberbeiträge zum Ausgleichsfonds für Familienbeihilfen	2212	3212	20	800,00	800,00	674,27	800,00	800,00	674,27

		MVAG VC QU			Ergebnisvoranschlag			Finanzierungsvoranschlag		
		EH	FH		VA 2023	VA 2022	RA 2021	VA 2023	VA 2022	RA 2021
1/015000-582000	Sonstige Dienstgeberbeiträge zur sozialen Sicherheit	2212	3212	20	4.300,00	4.100,00	3.711,30	4.300,00	4.100,00	3.711,30
1/015000-590000	Freiwillige Sozialleistungen	2212	3212	20	200,00	200,00	201,16	200,00	200,00	201,16
1/015000-592000	Dotierung von Rückstellungen für Jubiläumszuwendungen	2214			300,00		230,12			
1/015000-618100	Instandhaltung Sonst. Anlagen	2224	3224	24	300,00	300,00	301,82	300,00	300,00	301,82
1/015000-710400	Werbeabgabe	2225	3225	24	1.000,00	1.000,00	745,50	1.000,00	1.000,00	745,50
1/015000-724000	Reisegebühren	2225	3225	24	100,00	100,00		100,00	100,00	
1/015000-728000	Entgelte F. Leistungen	2225	3225	24	40.000,00	40.000,00	36.951,79	40.000,00	40.000,00	36.951,79
1/015000-728010	Verteilung	2225	3225	24	6.000,00	6.000,00	6.090,09	6.000,00	6.000,00	6.090,09
SU 22 / 32	Summe Aufwendungen / Auszahlungen operative Gebarung				73.200,00	72.700,00	66.729,64	72.900,00	72.700,00	66.499,52
SA 0 / SA 1	(0) Nettoergebnis (21 - 22) / (1) Geldfluss operative Gebarung (31 - 32)				-53.200,00	-49.900,00	-51.074,14	-52.900,00	-52.700,00	-51.442,52
SU 23	Summe Haushaltsrücklagen				0,00	0,00	0,00	0,00	0,00	0,00
SA00	Nettoergebnis nach Zuw./Entn. Haushaltsrücklagen (Saldo 0 +/- SU23)				-53.200,00	-49.900,00	-51.074,14			
Investive Gebarung										
SU 33	Summe Einzahlungen investive Gebarung							0,00	0,00	0,00
SU 34	Summe Auszahlungen investive Gebarung							0,00	0,00	0,00
SA2	Saldo (2) Geldfluss aus der Investiven Gebarung (33 - 34)							0,00	0,00	0,00
SA3	Saldo (3) Nettofinanzierungssaldo (Saldo 1 + Saldo 2)							-52.900,00	-52.700,00	-51.442,52
Finanzierungstätigkeit										
SU 35	Summe Einzahlungen aus der Finanzierungstätigkeit							0,00	0,00	0,00
SU 36	Summe Auszahlungen aus der Finanzierungstätigkeit							0,00	0,00	0,00
SA4	Saldo (4) Geldfluss aus der Finanzierungstätigkeit (35 - 36)							0,00	0,00	0,00
SA5	Saldo (5) Geldfluss aus der voranschlagswirksamen Gebarung (Saldo 3 + Saldo 4)							-52.900,00	-52.700,00	-51.442,52
016	Elektronische Datenverarbeitung									
016000	Elektronische Datenverarbeitung									
Operative Gebarung										
2/016000+816000	Kostenersätze f. sons. Verwaltungsleistungen	2114	3114	13	1.500,00	1.500,00	1.500,00	1.500,00	1.500,00	1.500,00
2/016000+816001	Kostenersatz ABA	2114	3114	13	19.900,00	9.100,00	17.345,36	19.900,00	9.100,00	17.345,36
2/016000+816300	Ersatz Abwasserverband	2114	3114	13	9.000,00	8.100,00	8.767,62	9.000,00	8.100,00	8.767,62
2/016000+817000	Erträge aus der Auflösung von sonstigen Rückstellungen	2117				400,00				
SU 21 / 31	Summe Erträge / Einzahlungen operative Gebarung				30.400,00	19.100,00	27.612,98	30.400,00	18.700,00	27.612,98
1/016000-400000	Geringw. Güter des Anlageverm.	2221	3221	23	100,00	100,00	131,15	100,00	100,00	131,15
1/016000-457000	Druckwerke	2221	3221	23	1.200,00	1.200,00	-104,73	1.200,00	1.200,00	-104,73
1/016000-510000	Geldbezüge Vertrags- Bedienstete der Verwaltung	2211	3211	20	136.400,00	122.700,00	108.640,08	136.400,00	122.700,00	108.640,08

		MVAG		VC QU	Ergebnisvoranschlag			Finanzierungsvoranschlag		
		EH	FH		VA 2023	VA 2022	RA 2021	VA 2023	VA 2022	RA 2021
1/016000-580000	Dienstgeberbeiträge zum Ausgleichs- fonds für Familienbeihilfen	2212	3212	20	5.400,00	4.800,00	4.279,35	5.400,00	4.800,00	4.279,35
1/016000-582000	Sonstige Dienstgeberbeiträge zur sozialen Sicherheit	2212	3212	20	29.400,00	26.500,00	23.115,54	29.400,00	26.500,00	23.115,54
1/016000-590000	Freiwillige Sozialleistungen	2212	3212	20	2.500,00	2.500,00	1.998,44	2.500,00	2.500,00	1.998,44
1/016000-590100	Auslagenersatz	2212	3212	20	100,00	100,00	18,80	100,00	100,00	18,80
1/016000-592000	Dotierung von Rückstellungen für Jubiläumszuwendungen	2214			1.900,00	2.200,00	2.832,20			
1/016000-619000	Instandhaltung von Sonderanlagen	2224	3224	24	14.000,00	14.000,00	12.515,47	14.000,00	14.000,00	12.515,47
1/016000-680000	Planmäßige Abschreibung	2226			3.700,00	17.300,00	19.397,42			
1/016000-724000	Reisegebühren	2225	3225	24	100,00	100,00		100,00	100,00	
1/016000-728000	Entgelte f. Leistungen	2225	3225	24	10.000,00	10.000,00	22.859,51	10.000,00	10.000,00	22.859,51
SU 22 / 32	Summe Aufwendungen / Auszahlungen operative Gebarung				204.800,00	201.500,00	195.683,23	199.200,00	182.000,00	173.453,61
SA 0 / SA 1	(0) Nettoergebnis (21 - 22) / (1) Geldfluss operative Gebarung (31 - 32)				-174.400,00	-182.400,00	-168.070,25	-168.800,00	-163.300,00	-145.840,63
SU 23	Summe Haushaltsrücklagen				0,00	0,00	0,00	0,00	0,00	0,00
SA00	Nettoergebnis nach Zuw./Entn. Haushaltsrücklagen (Saldo 0 +/- SU23)				-174.400,00	-182.400,00	-168.070,25			
Investive Gebarung										
SU 33	Summe Einzahlungen investive Gebarung							0,00	0,00	0,00
1/016000-042000	Amtsaustattung		3415	2 41				55.000,00	55.000,00	52.866,00
SU 34	Summe Auszahlungen investive Gebarung							55.000,00	55.000,00	52.866,00
SA2	Saldo (2) Geldfluss aus der Investiven Gebarung (33 - 34)							-55.000,00	-55.000,00	-52.866,00
SA3	Saldo (3) Nettofinanzierungssaldo (Saldo 1 + Saldo 2)							-223.800,00	-218.300,00	-198.706,63
Finanzierungstätigkeit										
SU 35	Summe Einzahlungen aus der Finanzierungstätigkeit							0,00	0,00	0,00
SU 36	Summe Auszahlungen aus der Finanzierungstätigkeit							0,00	0,00	0,00
SA4	Saldo (4) Geldfluss aus der Finanzierungstätigkeit (35 - 36)							0,00	0,00	0,00
SA5	Saldo (5) Geldfluss aus der voranschlagswirksamen Gebarung (Saldo 3 + Saldo 4)							-223.800,00	-218.300,00	-198.706,63
019	Repräsentation									
019000	Repräsentationen									
Operative Gebarung										
SU 21 / 31	Summe Erträge / Einzahlungen operative Gebarung				0,00	0,00	0,00	0,00	0,00	0,00
1/019000-723000	Repräsentations- Ausgaben		2225	3225 24	3.000,00	3.000,00	3.195,96	3.000,00	3.000,00	3.195,96
SU 22 / 32	Summe Aufwendungen / Auszahlungen operative Gebarung				3.000,00	3.000,00	3.195,96	3.000,00	3.000,00	3.195,96
SA 0 / SA 1	(0) Nettoergebnis (21 - 22) / (1) Geldfluss operative Gebarung (31 - 32)				-3.000,00	-3.000,00	-3.195,96	-3.000,00	-3.000,00	-3.195,96
SU 23	Summe Haushaltsrücklagen				0,00	0,00	0,00	0,00	0,00	0,00
SA00	Nettoergebnis nach Zuw./Entn. Haushaltsrücklagen (Saldo 0 +/- SU23)				-3.000,00	-3.000,00	-3.195,96			
Investive Gebarung										
SU 33	Summe Einzahlungen investive Gebarung							0,00	0,00	0,00

		MVAG VC QU			Ergebnisvoranschlag			Finanzierungsvoranschlag		
		EH	FH		VA 2023	VA 2022	RA 2021	VA 2023	VA 2022	RA 2021
SU 34	Summe Auszahlungen investive Gebarung							0,00	0,00	0,00
SA2	Saldo (2) Geldfluss aus der Investiven Gebarung (33 – 34)							0,00	0,00	0,00
SA3	Saldo (3) Nettofinanzierungssaldo (Saldo 1 + Saldo 2)							-3.000,00	-3.000,00	-3.195,96
Finanzierungstätigkeit										
SU 35	Summe Einzahlungen aus der Finanzierungstätigkeit							0,00	0,00	0,00
SU 36	Summe Auszahlungen aus der Finanzierungstätigkeit							0,00	0,00	0,00
SA4	Saldo (4) Geldfluss aus der Finanzierungstätigkeit (35 – 36)							0,00	0,00	0,00
SA5	Saldo (5) Geldfluss aus der voranschlagswirksamen Gebarung (Saldo 3 + Saldo 4)							-3.000,00	-3.000,00	-3.195,96
02 Hauptverwaltung										
022 Standesamt										
022000 Standesamt										
Operative Gebarung										
SU 21 / 31	Summe Erträge / Einzahlungen operative Gebarung				0,00	0,00	0,00	0,00	0,00	0,00
1/022000-752000	Transferzahlungen an Gemeindeverbände	2231	3231	26	124.000,00	90.000,00	84.927,95	124.000,00	90.000,00	84.927,95
SU 22 / 32	Summe Aufwendungen / Auszahlungen operative Gebarung				124.000,00	90.000,00	84.927,95	124.000,00	90.000,00	84.927,95
SA 0 / SA 1	(0) Nettoergebnis (21 - 22) / (1) Geldfluss operative Gebarung (31 – 32)				-124.000,00	-90.000,00	-84.927,95	-124.000,00	-90.000,00	-84.927,95
SU 23	Summe Haushaltsrücklagen				0,00	0,00	0,00	0,00	0,00	0,00
SA00	Nettoergebnis nach Zuw./Entn. Haushaltsrücklagen (Saldo 0 +/- SU23)				-124.000,00	-90.000,00	-84.927,95			
Investive Gebarung										
SU 33	Summe Einzahlungen investive Gebarung							0,00	0,00	0,00
SU 34	Summe Auszahlungen investive Gebarung							0,00	0,00	0,00
SA2	Saldo (2) Geldfluss aus der Investiven Gebarung (33 – 34)							0,00	0,00	0,00
SA3	Saldo (3) Nettofinanzierungssaldo (Saldo 1 + Saldo 2)							-124.000,00	-90.000,00	-84.927,95
Finanzierungstätigkeit										
SU 35	Summe Einzahlungen aus der Finanzierungstätigkeit							0,00	0,00	0,00
SU 36	Summe Auszahlungen aus der Finanzierungstätigkeit							0,00	0,00	0,00
SA4	Saldo (4) Geldfluss aus der Finanzierungstätigkeit (35 – 36)							0,00	0,00	0,00
SA5	Saldo (5) Geldfluss aus der voranschlagswirksamen Gebarung (Saldo 3 + Saldo 4)							-124.000,00	-90.000,00	-84.927,95
023 Einwohneramt										
023000 Einwohneramt										
Operative Gebarung										
2/023000+817000	Erträge aus der Auflösung von sonstigen Rückstellungen					45.200,00	6.516,32			
SU 21 / 31	Summe Erträge / Einzahlungen operative Gebarung				0,00	45.200,00	6.516,32	0,00	0,00	0,00

		MVAG		VC QU	Ergebnisvoranschlag			Finanzierungsvoranschlag		
		EH	FH		VA 2023	VA 2022	RA 2021	VA 2023	VA 2022	RA 2021
1/023000-456000	Büromittel	2221	3221	23	200,00	200,00	165,57	200,00	200,00	165,57
1/023000-510000	Geldbezüge Vertrags- Bedienstete der Verwaltung	2211	3211	20	122.000,00	205.400,00	162.465,71	122.000,00	205.400,00	162.465,71
1/023000-566000	Zuwendungen aus Anlass von Dienstjubiläen	2212	3212	20			5.979,80			5.979,80
1/023000-580000	Dienstgeberbeiträge zum Ausgleichsfonds für Familienbeihilfen	2212	3212	20	4.800,00	6.300,00	6.610,01	4.800,00	6.300,00	6.610,01
1/023000-582000	Sonstige Dienstgeberbeiträge zur sozialen Sicherheit	2212	3212	20	26.100,00	34.200,00	35.462,86	26.100,00	34.200,00	35.462,86
1/023000-590000	Freiwillige Sozialleistungen	2212	3212	20	2.200,00	2.100,00	2.597,53	2.200,00	2.100,00	2.597,53
1/023000-590100	Auslagenersatz	2212	3212	20	100,00	100,00	0,40	100,00	100,00	0,40
1/023000-591000	Dotierung von Rückstellungen für Abfertigungen	2214			1.500,00	1.500,00	3.627,79			
1/023000-592000	Dotierung von Rückstellungen für Jubiläumszuwendungen	2214			2.100,00	100,00	1.246,36			
1/023000-618100	Instandhaltung Sonst. Anlagen	2224	3224	24	4.500,00	4.500,00	3.720,86	4.500,00	4.500,00	3.720,86
1/023000-680000	Planmäßige Abschreibung	2226			100,00	100,00	91,49			
1/023000-724000	Reisegebühren	2225	3225	24	100,00	100,00		100,00	100,00	
1/023000-728000	Entgelte F. Leistungen	2225	3225	24	1.500,00	1.500,00	1.184,06	1.500,00	1.500,00	1.184,06
SU 22 / 32	Summe Aufwendungen / Auszahlungen operative Gebarung				165.200,00	256.100,00	223.152,44	161.500,00	254.400,00	218.186,80
SA 0 / SA 1	(0) Nettoergebnis (21 - 22) / (1) Geldfluss operative Gebarung (31 – 32)				-165.200,00	-210.900,00	-216.636,12	-161.500,00	-254.400,00	-218.186,80
SU 23	Summe Haushaltsrücklagen				0,00	0,00	0,00	0,00	0,00	0,00
SA00	Nettoergebnis nach Zuw./Entn. Haushaltsrücklagen (Saldo 0 +/- SU23)				-165.200,00	-210.900,00	-216.636,12			
Investive Gebarung										
SU 33	Summe Einzahlungen investive Gebarung							0,00	0,00	0,00
SU 34	Summe Auszahlungen investive Gebarung							0,00	0,00	0,00
SA2	Saldo (2) Geldfluss aus der Investiven Gebarung (33 – 34)							0,00	0,00	0,00
SA3	Saldo (3) Nettofinanzierungssaldo (Saldo 1 + Saldo 2)							-161.500,00	-254.400,00	-218.186,80
Finanzierungstätigkeit										
SU 35	Summe Einzahlungen aus der Finanzierungstätigkeit							0,00	0,00	0,00
SU 36	Summe Auszahlungen aus der Finanzierungstätigkeit							0,00	0,00	0,00
SA4	Saldo (4) Geldfluss aus der Finanzierungstätigkeit (35 – 36)							0,00	0,00	0,00
SA5	Saldo (5) Geldfluss aus der voranschlagswirksamen Gebarung (Saldo 3 + Saldo 4)							-161.500,00	-254.400,00	-218.186,80
024	Wahlamt									
024000	Wahlangelegenheiten									
Operative Gebarung										
2/024000+816000	Kostenersätze f. sons. Verwalt.	2114	3114	13	10.000,00	10.000,00	15.033,27	10.000,00	10.000,00	15.033,27
SU 21 / 31	Summe Erträge / Einzahlungen operative Gebarung				10.000,00	10.000,00	15.033,27	10.000,00	10.000,00	15.033,27
1/024000-400000	Geringwertige Wirtschaftsgüter (GWG)	2221	3221	23	500,00	500,00		500,00	500,00	

		MVAG		VC QU	Ergebnisvoranschlag			Finanzierungsvoranschlag		
		EH	FH		VA 2023	VA 2022	RA 2021	VA 2023	VA 2022	RA 2021
1/024000-600000	Strom	2222	3222	24			576,00			576,00
1/024000-630000	Porto	2222	3222	24	2.000,00	2.000,00		2.000,00	2.000,00	
1/024000-680000	Planmäßige Abschreibung	2226			100,00	100,00	96,09			
1/024000-710300	Kanalbenützungsgebühr	2225	3225	24			86,46			86,46
1/024000-728000	Entgelte f. Leistungen	2225	3225	24	7.000,00	7.000,00	5.368,08	7.000,00	7.000,00	5.368,08
SU 22 / 32	Summe Aufwendungen / Auszahlungen operative Gebarung				9.600,00	9.600,00	6.126,63	9.500,00	9.500,00	6.030,54
SA 0 / SA 1	(0) Nettoergebnis (21 - 22) / (1) Geldfluss operative Gebarung (31 - 32)				400,00	400,00	8.906,64	500,00	500,00	9.002,73
SU 23	Summe Haushaltsrücklagen				0,00	0,00	0,00	0,00	0,00	0,00
SA00	Nettoergebnis nach Zuw./Entn. Haushaltsrücklagen (Saldo 0 +/- SU23)				400,00	400,00	8.906,64			
Investive Gebarung										
SU 33	Summe Einzahlungen investive Gebarung							0,00	0,00	0,00
SU 34	Summe Auszahlungen investive Gebarung							0,00	0,00	0,00
SA2	Saldo (2) Geldfluss aus der Investiven Gebarung (33 - 34)							0,00	0,00	0,00
SA3	Saldo (3) Nettofinanzierungssaldo (Saldo 1 + Saldo 2)							500,00	500,00	9.002,73
Finanzierungstätigkeit										
SU 35	Summe Einzahlungen aus der Finanzierungstätigkeit							0,00	0,00	0,00
SU 36	Summe Auszahlungen aus der Finanzierungstätigkeit							0,00	0,00	0,00
SA4	Saldo (4) Geldfluss aus der Finanzierungstätigkeit (35 - 36)							0,00	0,00	0,00
SA5	Saldo (5) Geldfluss aus der voranschlagswirksamen Gebarung (Saldo 3 + Saldo 4)							500,00	500,00	9.002,73
03	Bauverwaltung									
030	Bauamt									
030000	Bauamt									
Operative Gebarung										
2/030000+816001	Kostensatz ABA	2114	3114	13	25.600,00	9.300,00	18.590,57	25.600,00	9.300,00	18.590,57
2/030000+817000	Erträge aus der Auflösung von sonstigen Rückstellungen	2117				1.200,00	6.638,02			
SU 21 / 31	Summe Erträge / Einzahlungen operative Gebarung				25.600,00	10.500,00	25.228,59	25.600,00	9.300,00	18.590,57
1/030000-400000	Geringw. Güter des Anlageverm.	2221	3221	23	100,00	100,00		100,00	100,00	
1/030000-456000	Büromittel	2221	3221	23	500,00	500,00	331,13	500,00	500,00	331,13
1/030000-510000	Geldbezüge Vertrags- Bedienstete der Verwaltung	2211	3211	20	193.100,00	137.500,00	133.789,40	193.100,00	137.500,00	133.789,40
1/030000-566000	Zuwendungen aus Anlass von Dienstjubiläen	2212	3212	20			6.153,40			6.153,40
1/030000-580000	Dienstgeberbeiträge zum Ausgleichsfonds für Familienbeihilfen	2212	3212	20	7.600,00	5.500,00	5.498,27	7.600,00	5.500,00	5.498,27
1/030000-582000	Sonstige Dienstgeberbeiträge zur sozialen Sicherheit	2212	3212	20	41.300,00	29.900,00	29.784,02	41.300,00	29.900,00	29.784,02

		MVAG VC QU			Ergebnisvoranschlag			Finanzierungsvoranschlag		
		EH	FH		VA 2023	VA 2022	RA 2021	VA 2023	VA 2022	RA 2021
1/030000-590000	Freiwillige Sozialleistungen	2212	3212	20	3.200,00	2.200,00	2.247,96	3.200,00	2.200,00	2.247,96
1/030000-590100	Auslagenersatz	2212	3212	20	100,00	100,00	310,00	100,00	100,00	310,00
1/030000-592000	Dotierung von Rückstellungen für Jubiläumsszuwendungen	2214			2.300,00		1.419,30			
1/030000-618100	Instandhaltung Sonst. Anlagen	2224	3224	24	10.000,00	10.000,00	7.543,15	10.000,00	10.000,00	7.543,15
1/030000-724000	Reisegebühren	2225	3225	24	300,00	300,00	248,43	300,00	300,00	248,43
1/030000-728000	Entgelte für sonstige Leistungen	2225	3225	24	17.800,00			17.800,00		
SU 22 / 32	Summe Aufwendungen / Auszahlungen operative Gebarung				276.300,00	186.100,00	187.325,06	274.000,00	186.100,00	185.905,76
SA 0 / SA 1	(0) Nettoergebnis (21 - 22) / (1) Geldfluss operative Gebarung (31 - 32)				-250.700,00	-175.600,00	-162.096,47	-248.400,00	-176.800,00	-167.315,19
SU 23	Summe Haushaltsrücklagen				0,00	0,00	0,00	0,00	0,00	0,00
SA00	Nettoergebnis nach Zuw./Entn. Haushaltsrücklagen (Saldo 0 +/- SU23)				-250.700,00	-175.600,00	-162.096,47			
Investive Gebarung										
SU 33	Summe Einzahlungen investive Gebarung							0,00	0,00	0,00
SU 34	Summe Auszahlungen investive Gebarung							0,00	0,00	0,00
SA2	Saldo (2) Geldfluss aus der Investiven Gebarung (33 - 34)							0,00	0,00	0,00
SA3	Saldo (3) Nettofinanzierungssaldo (Saldo 1 + Saldo 2)							-248.400,00	-176.800,00	-167.315,19
Finanzierungstätigkeit										
SU 35	Summe Einzahlungen aus der Finanzierungstätigkeit							0,00	0,00	0,00
SU 36	Summe Auszahlungen aus der Finanzierungstätigkeit							0,00	0,00	0,00
SA4	Saldo (4) Geldfluss aus der Finanzierungstätigkeit (35 - 36)							0,00	0,00	0,00
SA5	Saldo (5) Geldfluss aus der voranschlagswirksamen Gebarung (Saldo 3 + Saldo 4)							-248.400,00	-176.800,00	-167.315,19
031	Amt für Raumordnung und Raumplanung									
031000	Raumordnung und Raumplanung									
Operative Gebarung										
2/031000+829000	Sonstige Erträge	2116	3116	18		796.200,00		796.200,00		
SU 21 / 31	Summe Erträge / Einzahlungen operative Gebarung				0,00	796.200,00	0,00	0,00	796.200,00	0,00
1/031000-728000	Entgelte f. Leistungen	2225	3225	24	27.000,00	20.000,00	14.154,00	27.000,00	20.000,00	14.154,00
SU 22 / 32	Summe Aufwendungen / Auszahlungen operative Gebarung				27.000,00	20.000,00	14.154,00	27.000,00	20.000,00	14.154,00
SA 0 / SA 1	(0) Nettoergebnis (21 - 22) / (1) Geldfluss operative Gebarung (31 - 32)				-27.000,00	776.200,00	-14.154,00	-27.000,00	776.200,00	-14.154,00
SU 23	Summe Haushaltsrücklagen				0,00	0,00	0,00	0,00	0,00	0,00
SA00	Nettoergebnis nach Zuw./Entn. Haushaltsrücklagen (Saldo 0 +/- SU23)				-27.000,00	776.200,00	-14.154,00			
Investive Gebarung										
SU 33	Summe Einzahlungen investive Gebarung							0,00	0,00	0,00
SU 34	Summe Auszahlungen investive Gebarung							0,00	0,00	0,00
SA2	Saldo (2) Geldfluss aus der Investiven Gebarung (33 - 34)							0,00	0,00	0,00
SA3	Saldo (3) Nettofinanzierungssaldo (Saldo 1 + Saldo 2)							-27.000,00	776.200,00	-14.154,00

	MVAG	VC QU	Ergebnisvoranschlag			Finanzierungsvoranschlag						
			EH	FH	VA 2023	VA 2022	RA 2021	VA 2023	VA 2022	RA 2021		
Finanzierungstätigkeit												
SU 35			Summe Einzahlungen aus der Finanzierungstätigkeit			0,00	0,00	0,00				
SU 36			Summe Auszahlungen aus der Finanzierungstätigkeit			0,00	0,00	0,00				
SA4			Saldo (4) Geldfluss aus der Finanzierungstätigkeit (35 – 36)			0,00	0,00	0,00				
SA5			Saldo (5) Geldfluss aus der voranschlagswirksamen Gebarung (Saldo 3 + Saldo 4)			-27.000,00	776.200,00	-14.154,00				
06 Sonstige Maßnahmen												
060			Beiträge an Verbände, Vereine oder sonstige Organisationen									
060000			Beiträge an Verbände, Vereine und sonstige Organisationen									
Operative Gebarung												
SU 21 / 31			Summe Erträge / Einzahlungen operative Gebarung			0,00	0,00	0,00	0,00	0,00		
1/060000-726000			Mitgliedsbeiträge an Institutionen	2225	3225	24	53.000,00	53.000,00	46.860,05	53.000,00	53.000,00	46.860,05
SU 22 / 32			Summe Aufwendungen / Auszahlungen operative Gebarung			53.000,00	53.000,00	46.860,05	53.000,00	53.000,00	46.860,05	
SA 0 / SA 1			(0) Nettoergebnis (21 - 22) / (1) Geldfluss operative Gebarung (31 – 32)			-53.000,00	-53.000,00	-46.860,05	-53.000,00	-53.000,00	-46.860,05	
SU 23			Summe Haushaltsrücklagen			0,00	0,00	0,00	0,00	0,00	0,00	
SA00			Nettoergebnis nach Zuw./Entn. Haushaltsrücklagen (Saldo 0 +/- SU23)			-53.000,00	-53.000,00	-46.860,05				
Investive Gebarung												
SU 33			Summe Einzahlungen investive Gebarung			0,00	0,00	0,00	0,00	0,00		
SU 34			Summe Auszahlungen investive Gebarung			0,00	0,00	0,00	0,00	0,00		
SA2			Saldo (2) Geldfluss aus der Investiven Gebarung (33 – 34)			0,00	0,00	0,00	0,00	0,00		
SA3			Saldo (3) Nettofinanzierungssaldo (Saldo 1 + Saldo 2)			-53.000,00	-53.000,00	-46.860,05				
Finanzierungstätigkeit												
SU 35			Summe Einzahlungen aus der Finanzierungstätigkeit			0,00	0,00	0,00	0,00	0,00		
SU 36			Summe Auszahlungen aus der Finanzierungstätigkeit			0,00	0,00	0,00	0,00	0,00		
SA4			Saldo (4) Geldfluss aus der Finanzierungstätigkeit (35 – 36)			0,00	0,00	0,00	0,00	0,00		
SA5			Saldo (5) Geldfluss aus der voranschlagswirksamen Gebarung (Saldo 3 + Saldo 4)			-53.000,00	-53.000,00	-46.860,05				
061 Sonstige Subventionen												
061000			Sonst. Subventionen									
Operative Gebarung												
SU 21 / 31			Summe Erträge / Einzahlungen operative Gebarung			0,00	0,00	0,00	0,00	0,00		
1/061000-777000			Kapitaltransferz. a. priv. Instit.	2234	44	13.000,00	13.000,00	13.400,00				
SU 22 / 32			Summe Aufwendungen / Auszahlungen operative Gebarung			13.000,00	13.000,00	13.400,00	0,00	0,00	0,00	
SA 0 / SA 1			(0) Nettoergebnis (21 - 22) / (1) Geldfluss operative Gebarung (31 – 32)			-13.000,00	-13.000,00	-13.400,00	0,00	0,00	0,00	
SU 23			Summe Haushaltsrücklagen			0,00	0,00	0,00	0,00	0,00		
SA00			Nettoergebnis nach Zuw./Entn. Haushaltsrücklagen (Saldo 0 +/- SU23)			-13.000,00	-13.000,00	-13.400,00				

		MVAG		VC QU	Ergebnisvoranschlag			Finanzierungsvoranschlag			
		EH	FH		VA 2023	VA 2022	RA 2021	VA 2023	VA 2022	RA 2021	
Investive Gebarung											
SU 33	Summe Einzahlungen investive Gebarung							0,00	0,00	0,00	
1/061000-777000	Kapitaltransferz. a. priv. Instit.		3434	44				13.000,00	13.000,00	13.400,00	
SU 34	Summe Auszahlungen investive Gebarung							13.000,00	13.000,00	13.400,00	
SA2	Saldo (2) Geldfluss aus der Investiven Gebarung (33 – 34)							-13.000,00	-13.000,00	-13.400,00	
SA3	Saldo (3) Nettofinanzierungssaldo (Saldo 1 + Saldo 2)							-13.000,00	-13.000,00	-13.400,00	
Finanzierungstätigkeit											
SU 35	Summe Einzahlungen aus der Finanzierungstätigkeit							0,00	0,00	0,00	
SU 36	Summe Auszahlungen aus der Finanzierungstätigkeit							0,00	0,00	0,00	
SA4	Saldo (4) Geldfluss aus der Finanzierungstätigkeit (35 – 36)							0,00	0,00	0,00	
SA5	Saldo (5) Geldfluss aus der voranschlagswirksamen Gebarung (Saldo 3 + Saldo 4)							-13.000,00	-13.000,00	-13.400,00	
062	Ehrungen und Auszeichnungen										
062000	Ehrungen und Auszeichnungen										
Operative Gebarung											
SU 21 / 31	Summe Erträge / Einzahlungen operative Gebarung				0,00	0,00	0,00	0,00	0,00	0,00	
1/062000-768000	Zuwendungen an Personen		2234	3234	27	5.000,00	5.000,00	4.593,60	5.000,00	5.000,00	4.593,60
SU 22 / 32	Summe Aufwendungen / Auszahlungen operative Gebarung				5.000,00	5.000,00	4.593,60	5.000,00	5.000,00	4.593,60	
SA 0 / SA 1	(0) Nettoergebnis (21 - 22) / (1) Geldfluss operative Gebarung (31 – 32)				-5.000,00	-5.000,00	-4.593,60	-5.000,00	-5.000,00	-4.593,60	
SU 23	Summe Haushaltsrücklagen				0,00	0,00	0,00	0,00	0,00	0,00	
SA00	Nettoergebnis nach Zuw./Entn. Haushaltsrücklagen (Saldo 0 +/- SU23)				-5.000,00	-5.000,00	-4.593,60				
Investive Gebarung											
SU 33	Summe Einzahlungen investive Gebarung							0,00	0,00	0,00	
SU 34	Summe Auszahlungen investive Gebarung							0,00	0,00	0,00	
SA2	Saldo (2) Geldfluss aus der Investiven Gebarung (33 – 34)							0,00	0,00	0,00	
SA3	Saldo (3) Nettofinanzierungssaldo (Saldo 1 + Saldo 2)							-5.000,00	-5.000,00	-4.593,60	
Finanzierungstätigkeit											
SU 35	Summe Einzahlungen aus der Finanzierungstätigkeit							0,00	0,00	0,00	
SU 36	Summe Auszahlungen aus der Finanzierungstätigkeit							0,00	0,00	0,00	
SA4	Saldo (4) Geldfluss aus der Finanzierungstätigkeit (35 – 36)							0,00	0,00	0,00	
SA5	Saldo (5) Geldfluss aus der voranschlagswirksamen Gebarung (Saldo 3 + Saldo 4)							-5.000,00	-5.000,00	-4.593,60	

	MVAG	VC QU	Ergebnisvoranschlag			Finanzierungsvoranschlag				
			EH	FH	VA 2023	VA 2022	RA 2021	VA 2023	VA 2022	RA 2021
08	Pensionen (soweit nicht aufgeteilt)									
080	Pensionen (soweit nicht aufgeteilt)									
080000	Pensionen									
Operative Gebarung										
SU 21 / 31	Summe Erträge / Einzahlungen operative Gebarung				0,00	0,00	0,00	0,00	0,00	
1/080000-760000	Pensionsleistungen incl. Dgb	2234 3234 21			170.000,00	230.000,00	211.760,20	170.000,00	230.000,00	211.760,20
SU 22 / 32	Summe Aufwendungen / Auszahlungen operative Gebarung				170.000,00	230.000,00	211.760,20	170.000,00	230.000,00	211.760,20
SA 0 / SA 1	(0) Nettoergebnis (21 - 22) / (1) Geldfluss operative Gebarung (31 - 32)				-170.000,00	-230.000,00	-211.760,20	-170.000,00	-230.000,00	-211.760,20
SU 23	Summe Haushaltsrücklagen				0,00	0,00	0,00	0,00	0,00	0,00
SA00	Nettoergebnis nach Zuw./Entn. Haushaltsrücklagen (Saldo 0 +/- SU23)				-170.000,00	-230.000,00	-211.760,20			
Investive Gebarung										
SU 33	Summe Einzahlungen investive Gebarung							0,00	0,00	0,00
SU 34	Summe Auszahlungen investive Gebarung							0,00	0,00	0,00
SA2	Saldo (2) Geldfluss aus der Investiven Gebarung (33 - 34)							0,00	0,00	0,00
SA3	Saldo (3) Nettofinanzierungssaldo (Saldo 1 + Saldo 2)							-170.000,00	-230.000,00	-211.760,20
Finanzierungstätigkeit										
SU 35	Summe Einzahlungen aus der Finanzierungstätigkeit							0,00	0,00	0,00
SU 36	Summe Auszahlungen aus der Finanzierungstätigkeit							0,00	0,00	0,00
SA4	Saldo (4) Geldfluss aus der Finanzierungstätigkeit (35 - 36)							0,00	0,00	0,00
SA5	Saldo (5) Geldfluss aus der voranschlagswirksamen Gebarung (Saldo 3 + Saldo 4)							-170.000,00	-230.000,00	-211.760,20
09	Personalbetreuung									
090	Bezugsvorschüsse und Darlehen									
090000	Bezugsvorschüsse und Darlehen									
Operative Gebarung										
SU 21 / 31	Summe Erträge / Einzahlungen operative Gebarung				0,00	0,00	0,00	0,00	0,00	0,00
SU 22 / 32	Summe Aufwendungen / Auszahlungen operative Gebarung				0,00	0,00	0,00	0,00	0,00	0,00
SA 0 / SA 1	(0) Nettoergebnis (21 - 22) / (1) Geldfluss operative Gebarung (31 - 32)				0,00	0,00	0,00	0,00	0,00	0,00
SU 23	Summe Haushaltsrücklagen				0,00	0,00	0,00	0,00	0,00	0,00
SA00	Nettoergebnis nach Zuw./Entn. Haushaltsrücklagen (Saldo 0 +/- SU23)				0,00	0,00	0,00			
Investive Gebarung										
2/090000+273000	Rückzahlung Gehalts- Vorschüsse	3325 53						500,00		926,26
SU 33	Summe Einzahlungen investive Gebarung							500,00	0,00	926,26
1/090000-273000	Bezugsvorschüsse	3425 63						10.000,00	10.000,00	
SU 34	Summe Auszahlungen investive Gebarung							10.000,00	10.000,00	0,00
SA2	Saldo (2) Geldfluss aus der Investiven Gebarung (33 - 34)							-9.500,00	-10.000,00	926,26

	MVAG	VC QU	Ergebnisvoranschlag			Finanzierungsvoranschlag						
			EH	FH	VA 2023	VA 2022	RA 2021	VA 2023	VA 2022	RA 2021		
SA3			Saldo (3) Nettofinanzierungssaldo (Saldo 1 + Saldo 2)						-9.500,00	-10.000,00	926,26	
Finanzierungstätigkeit												
SU 35			Summe Einzahlungen aus der Finanzierungstätigkeit						0,00	0,00	0,00	
SU 36			Summe Auszahlungen aus der Finanzierungstätigkeit						0,00	0,00	0,00	
SA4			Saldo (4) Geldfluss aus der Finanzierungstätigkeit (35 – 36)						0,00	0,00	0,00	
SA5			Saldo (5) Geldfluss aus der voranschlagswirksamen Gebarung (Saldo 3 + Saldo 4)						-9.500,00	-10.000,00	926,26	
091 Personalaus- und Personalfortbildung												
091000 Personalaus- und Personalfortbildung												
Operative Gebarung												
SU 21 / 31			Summe Erträge / Einzahlungen operative Gebarung			0,00	0,00	0,00	0,00	0,00	0,00	
1/091000-728000			Entgelte f. Leistungen	2225	3225	24	10.000,00	10.000,00	4.095,08	10.000,00	10.000,00	4.095,08
SU 22 / 32			Summe Aufwendungen / Auszahlungen operative Gebarung			10.000,00	10.000,00	4.095,08	10.000,00	10.000,00	4.095,08	
SA 0 / SA 1			(0) Nettoergebnis (21 - 22) / (1) Geldfluss operative Gebarung (31 – 32)			-10.000,00	-10.000,00	-4.095,08	-10.000,00	-10.000,00	-4.095,08	
SU 23			Summe Haushaltsrücklagen			0,00	0,00	0,00	0,00	0,00	0,00	
SA00			Nettoergebnis nach Zuw./Entn. Haushaltsrücklagen (Saldo 0 +/- SU23)			-10.000,00	-10.000,00	-4.095,08				
Investive Gebarung												
SU 33			Summe Einzahlungen investive Gebarung						0,00	0,00	0,00	
SU 34			Summe Auszahlungen investive Gebarung						0,00	0,00	0,00	
SA2			Saldo (2) Geldfluss aus der Investiven Gebarung (33 – 34)						0,00	0,00	0,00	
SA3			Saldo (3) Nettofinanzierungssaldo (Saldo 1 + Saldo 2)						-10.000,00	-10.000,00	-4.095,08	
Finanzierungstätigkeit												
SU 35			Summe Einzahlungen aus der Finanzierungstätigkeit						0,00	0,00	0,00	
SU 36			Summe Auszahlungen aus der Finanzierungstätigkeit						0,00	0,00	0,00	
SA4			Saldo (4) Geldfluss aus der Finanzierungstätigkeit (35 – 36)						0,00	0,00	0,00	
SA5			Saldo (5) Geldfluss aus der voranschlagswirksamen Gebarung (Saldo 3 + Saldo 4)						-10.000,00	-10.000,00	-4.095,08	
094 Gemeinschaftspflege												
094000 Gemeinschaftspflege												
Operative Gebarung												
SU 21 / 31			Summe Erträge / Einzahlungen operative Gebarung			0,00	0,00	0,00	0,00	0,00	0,00	
1/094000-729000			Sonstige Ausgaben	2225	3225	24	11.000,00	11.000,00	10.359,70	11.000,00	11.000,00	10.359,70
SU 22 / 32			Summe Aufwendungen / Auszahlungen operative Gebarung			11.000,00	11.000,00	10.359,70	11.000,00	11.000,00	10.359,70	
SA 0 / SA 1			(0) Nettoergebnis (21 - 22) / (1) Geldfluss operative Gebarung (31 – 32)			-11.000,00	-11.000,00	-10.359,70	-11.000,00	-11.000,00	-10.359,70	
SU 23			Summe Haushaltsrücklagen			0,00	0,00	0,00	0,00	0,00	0,00	
SA00			Nettoergebnis nach Zuw./Entn. Haushaltsrücklagen (Saldo 0 +/- SU23)			-11.000,00	-11.000,00	-10.359,70				

	MVAG	VC QU	Ergebnisvoranschlag			Finanzierungsvoranschlag			
			EH	FH	VA 2023	VA 2022	RA 2021	VA 2023	VA 2022
Investive Gebarung									
SU 33							0,00	0,00	0,00
SU 34							0,00	0,00	0,00
SA2							0,00	0,00	0,00
SA3							-11.000,00	-11.000,00	-10.359,70
Finanzierungstätigkeit									
SU 35							0,00	0,00	0,00
SU 36							0,00	0,00	0,00
SA4							0,00	0,00	0,00
SA5							-11.000,00	-11.000,00	-10.359,70

		MVAG VC QU			Ergebnisvoranschlag			Finanzierungsvoranschlag		
		EH	FH		VA 2023	VA 2022	RA 2021	VA 2023	VA 2022	RA 2021
1 Öffentliche Ordnung und Sicherheit										
13	Sonderpolizei									
131	Bau- und Feuerpolizei									
131000	Bau- und Feuerpolizei									
Operative Gebarung										
2/131000+816000	Kostenersätze f. sons. Verwalt.	2114	3114	13	100,00	100,00	140,00	100,00	100,00	140,00
SU 21 / 31	Summe Erträge / Einzahlungen operative Gebarung				100,00	100,00	140,00	100,00	100,00	140,00
1/131000-640100	Sachverständigen Honorar	2222	3222	24	15.000,00	15.000,00	19.250,29	15.000,00	15.000,00	19.250,29
1/131000-729000	Sonstige Ausgaben	2225	3225	24	900,00	900,00	659,20	900,00	900,00	659,20
1/131000-752000	GVU Luftreinhaltegesetz Gemeinden, -verbände u. -fonds	2231	3231	26	10.000,00	9.500,00	9.341,28	10.000,00	9.500,00	9.341,28
SU 22 / 32	Summe Aufwendungen / Auszahlungen operative Gebarung				25.900,00	25.400,00	29.250,77	25.900,00	25.400,00	29.250,77
SA 0 / SA 1	(0) Nettoergebnis (21 - 22) / (1) Geldfluss operative Gebarung (31 - 32)				-25.800,00	-25.300,00	-29.110,77	-25.800,00	-25.300,00	-29.110,77
SU 23	Summe Haushaltsrücklagen				0,00	0,00	0,00	0,00	0,00	0,00
SA00	Nettoergebnis nach Zuw./Entn. Haushaltsrücklagen (Saldo 0 +/- SU23)				-25.800,00	-25.300,00	-29.110,77			
Investive Gebarung										
SU 33	Summe Einzahlungen investive Gebarung							0,00	0,00	0,00
SU 34	Summe Auszahlungen investive Gebarung							0,00	0,00	0,00
SA2	Saldo (2) Geldfluss aus der Investiven Gebarung (33 - 34)							0,00	0,00	0,00
SA3	Saldo (3) Nettofinanzierungssaldo (Saldo 1 + Saldo 2)							-25.800,00	-25.300,00	-29.110,77
Finanzierungstätigkeit										
SU 35	Summe Einzahlungen aus der Finanzierungstätigkeit							0,00	0,00	0,00
SU 36	Summe Auszahlungen aus der Finanzierungstätigkeit							0,00	0,00	0,00
SA4	Saldo (4) Geldfluss aus der Finanzierungstätigkeit (35 - 36)							0,00	0,00	0,00
SA5	Saldo (5) Geldfluss aus der voranschlagswirksamen Gebarung (Saldo 3 + Saldo 4)							-25.800,00	-25.300,00	-29.110,77
133	Veterinärpolizei									
133000	Veterinärpolizei									
Operative Gebarung										
SU 21 / 31	Summe Erträge / Einzahlungen operative Gebarung				0,00	0,00	0,00	0,00	0,00	0,00
1/133000-413200	Hundemarken	2221	3221	23	100,00	100,00		100,00	100,00	
SU 22 / 32	Summe Aufwendungen / Auszahlungen operative Gebarung				100,00	100,00	0,00	100,00	100,00	0,00
SA 0 / SA 1	(0) Nettoergebnis (21 - 22) / (1) Geldfluss operative Gebarung (31 - 32)				-100,00	-100,00	0,00	-100,00	-100,00	0,00
SU 23	Summe Haushaltsrücklagen				0,00	0,00	0,00	0,00	0,00	0,00
SA00	Nettoergebnis nach Zuw./Entn. Haushaltsrücklagen (Saldo 0 +/- SU23)				-100,00	-100,00	0,00			

	MVAG	VC	QU	Ergebnisvoranschlag			Finanzierungsvoranschlag			
				EH	FH	VA 2023	VA 2022	RA 2021	VA 2023	VA 2022
Investive Gebarung										
SU 33								0,00	0,00	0,00
SU 34								0,00	0,00	0,00
SA2								0,00	0,00	0,00
SA3								-100,00	-100,00	0,00
Finanzierungstätigkeit										
SU 35								0,00	0,00	0,00
SU 36								0,00	0,00	0,00
SA4								0,00	0,00	0,00
SA5								-100,00	-100,00	0,00
16 Feuerwehrwesen										
164 Förderung der Brandbekämpfung und Brandverhütung										
164000 Förderung der Brandbekämpfung und Brandverhütung										
Operative Gebarung										
2/164000+823000	Zinsen Rücklage	2131	3131	14		100,00	4,71		100,00	4,71
2/164000+829001	Sonstige Erträge	2116	3116	18			17.200,00		17.200,00	
2/164000+861000	Transfers von Ländern, Landesfonds und Landeskammern	2121	3121	15	800,00	900,00	326,56	800,00	900,00	326,56
SU 21 / 31	Summe Erträge / Einzahlungen operative Gebarung				800,00	18.200,00	331,27	800,00	18.200,00	331,27
1/164000-400000	Geringwertige Wirtschaftsgüter (GWG)	2221	3221	23	40.000,00	32.500,00	16.129,56	40.000,00	32.500,00	16.129,56
1/164000-451100	Brennstoff/Gas	2221	3221	23	8.000,00	8.000,00	11.441,37	8.000,00	8.000,00	11.441,37
1/164000-452000	Treibstoffe	2221	3221	23	10.000,00	6.000,00	5.259,75	10.000,00	6.000,00	5.259,75
1/164000-456000	Büromittel	2221	3221	23	200,00	200,00		200,00	200,00	
1/164000-600000	Strom	2222	3222	24	6.000,00	6.000,00	4.433,15	6.000,00	6.000,00	4.433,15
1/164000-614000	Instandhaltung Gebäude	2224	3224	24	500,00	500,00	2.944,45	500,00	500,00	2.944,45
1/164000-616000	Instandhaltung Maschinen	2224	3224	24	3.000,00	3.000,00	3.713,13	3.000,00	3.000,00	3.713,13
1/164000-617000	Instandhaltung Fahrzeuge	2224	3224	24	65.000,00	33.500,00	34.182,19	65.000,00	33.500,00	34.182,19
1/164000-618100	Instandhaltung sonst. Anlagen	2224	3224	24	6.500,00	14.000,00	810,67	6.500,00	14.000,00	810,67
1/164000-631000	Telefon	2222	3222	24	600,00	600,00	483,12	600,00	600,00	483,12
1/164000-650000	Darlehen Zinsen Fahrzeug	2241	3241	25	1.000,00	1.200,00	1.326,87	1.000,00	1.200,00	1.326,87
1/164000-650001	Zinsen Bankdarlehen	2241	3241	25	900,00	900,00	751,05	900,00	900,00	751,05
1/164000-670000	Versicherung	2222	3222	24	13.000,00	13.000,00	12.946,40	13.000,00	13.000,00	12.946,40
1/164000-680000	Planmäßige Abschreibung	2226			22.800,00	23.700,00	24.613,78			
1/164000-710000	Öffentliche Abgaben	2225	3225	24	100,00	100,00	131,88	100,00	100,00	131,88
1/164000-710100	Müllbeseitigung	2225	3225	24	700,00	700,00	628,00	700,00	700,00	628,00
1/164000-710300	Kanalbenutzungsgebühr	2225	3225	24	2.800,00	2.800,00	2.878,80	2.800,00	2.800,00	2.878,80

		MVAG VC QU			Ergebnisvoranschlag			Finanzierungsvoranschlag		
		EH	FH		VA 2023	VA 2022	RA 2021	VA 2023	VA 2022	RA 2021
1/164000-711000	Wasser	2225	3225	24	400,00	400,00	517,63	400,00	400,00	517,63
1/164000-728000	Entgelte f. Leistungen	2225	3225	24	2.000,00	2.000,00	1.610,52	2.000,00	2.000,00	1.610,52
1/164000-729000	Sonstige Ausgaben	2225	3225	24	200,00	300,00	385,05	200,00	300,00	385,05
1/164000-754000	Zahlungen an Sonst. Träger Öffentl. Rechts	2231	3231	26	13.000,00	13.000,00	13.025,80	13.000,00	13.000,00	13.025,80
SU 22 / 32	Summe Aufwendungen / Auszahlungen operative Gebarung				196.700,00	162.400,00	138.213,17	173.900,00	138.700,00	113.599,39
SA 0 / SA 1	(0) Nettoergebnis (21 - 22) / (1) Geldfluss operative Gebarung (31 - 32)				-195.900,00	-144.200,00	-137.881,90	-173.100,00	-120.500,00	-113.268,12
2/164000+894001	Entnahmen von zweckgebundenen Haushaltsrücklagen		2301				5.159,54			
1/164000-794001	Zuweisung an zweckgebundene Haushaltsrücklagen		2401				5.160,58			
SU 23	Summe Haushaltsrücklagen				0,00	0,00	-1,04	0,00	0,00	0,00
SA00	Nettoergebnis nach Zuw./Entn. Haushaltsrücklagen (Saldo 0 +/- SU23)				-195.900,00	-144.200,00	-137.882,94			
Investive Gebarung										
SU 33	Summe Einzahlungen investive Gebarung							0,00	0,00	0,00
1/164000-042100	Betriebsausstattung		3415	2 41				1.000,00	1.000,00	1.570,16
1/164000-050000	Sonderanlagen		3412	2 40						75.334,77
SU 34	Summe Auszahlungen investive Gebarung							1.000,00	1.000,00	76.904,93
SA2	Saldo (2) Geldfluss aus der Investiven Gebarung (33 - 34)							-1.000,00	-1.000,00	-76.904,93
SA3	Saldo (3) Nettofinanzierungssaldo (Saldo 1 + Saldo 2)							-174.100,00	-121.500,00	-190.173,05
Finanzierungstätigkeit										
SU 35	Summe Einzahlungen aus der Finanzierungstätigkeit							0,00	0,00	0,00
1/164000-346000	Tilgung Bankdarlehen Fahrzeug		3614	65				31.400,00	31.400,00	31.395,86
1/164000-346001	Tilgung Bankdarlehen		3614	65				11.100,00	11.100,00	
SU 36	Summe Auszahlungen aus der Finanzierungstätigkeit							42.500,00	42.500,00	31.395,86
SA4	Saldo (4) Geldfluss aus der Finanzierungstätigkeit (35 - 36)							-42.500,00	-42.500,00	-31.395,86
SA5	Saldo (5) Geldfluss aus der voranschlagswirksamen Gebarung (Saldo 3 + Saldo 4)							-216.600,00	-164.000,00	-221.568,91
18	Landesverteidigung									
180	Zivilschutz									
180000	Zivilschutz									
Operative Gebarung										
SU 21 / 31	Summe Erträge / Einzahlungen operative Gebarung				0,00	0,00	0,00	0,00	0,00	0,00
1/180000-724000	Reisegebühren	2225	3225	24	100,00	100,00		100,00	100,00	
1/180000-777000	Kapitaltransferz. a. priv. Instit.	2234		44	1.900,00	1.900,00	1.938,06			
SU 22 / 32	Summe Aufwendungen / Auszahlungen operative Gebarung				2.000,00	2.000,00	1.938,06	100,00	100,00	0,00
SA 0 / SA 1	(0) Nettoergebnis (21 - 22) / (1) Geldfluss operative Gebarung (31 - 32)				-2.000,00	-2.000,00	-1.938,06	-100,00	-100,00	0,00
SU 23	Summe Haushaltsrücklagen				0,00	0,00	0,00	0,00	0,00	0,00

		MVAG		VC QU	Ergebnisvoranschlag			Finanzierungsvoranschlag		
		EH	FH		VA 2023	VA 2022	RA 2021	VA 2023	VA 2022	RA 2021
SA00	Nettoergebnis nach Zuw./Entn. Haushaltsrücklagen (Saldo 0 +/- SU23)				-2.000,00	-2.000,00	-1.938,06			
Investive Gebarung										
SU 33	Summe Einzahlungen investive Gebarung							0,00	0,00	0,00
1/180000-777000	Kapitaltransferz. a. priv. Instit.		3434	44				1.900,00	1.900,00	1.938,06
SU 34	Summe Auszahlungen investive Gebarung							1.900,00	1.900,00	1.938,06
SA2	Saldo (2) Geldfluss aus der Investiven Gebarung (33 – 34)							-1.900,00	-1.900,00	-1.938,06
SA3	Saldo (3) Nettofinanzierungssaldo (Saldo 1 + Saldo 2)							-2.000,00	-2.000,00	-1.938,06
Finanzierungstätigkeit										
SU 35	Summe Einzahlungen aus der Finanzierungstätigkeit							0,00	0,00	0,00
SU 36	Summe Auszahlungen aus der Finanzierungstätigkeit							0,00	0,00	0,00
SA4	Saldo (4) Geldfluss aus der Finanzierungstätigkeit (35 – 36)							0,00	0,00	0,00
SA5	Saldo (5) Geldfluss aus der voranschlagswirksamen Gebarung (Saldo 3 + Saldo 4)							-2.000,00	-2.000,00	-1.938,06
189	Sonstige Einrichtungen und Maßnahmen									
189000	Sonstige Einrichtungen und Maßnahmen									
Operative Gebarung										
SU 21 / 31	Summe Erträge / Einzahlungen operative Gebarung				0,00	0,00	0,00	0,00	0,00	0,00
1/189000-728000	Entgelte f. Leistungen		2225	3225	24	100,00	100,00	100,00	100,00	
SU 22 / 32	Summe Aufwendungen / Auszahlungen operative Gebarung				100,00	100,00	0,00	100,00	100,00	0,00
SA 0 / SA 1	(0) Nettoergebnis (21 - 22) / (1) Geldfluss operative Gebarung (31 – 32)				-100,00	-100,00	0,00	-100,00	-100,00	0,00
SU 23	Summe Haushaltsrücklagen				0,00	0,00	0,00	0,00	0,00	0,00
SA00	Nettoergebnis nach Zuw./Entn. Haushaltsrücklagen (Saldo 0 +/- SU23)				-100,00	-100,00	0,00	0,00	0,00	0,00
Investive Gebarung										
SU 33	Summe Einzahlungen investive Gebarung							0,00	0,00	0,00
SU 34	Summe Auszahlungen investive Gebarung							0,00	0,00	0,00
SA2	Saldo (2) Geldfluss aus der Investiven Gebarung (33 – 34)							0,00	0,00	0,00
SA3	Saldo (3) Nettofinanzierungssaldo (Saldo 1 + Saldo 2)							-100,00	-100,00	0,00
Finanzierungstätigkeit										
SU 35	Summe Einzahlungen aus der Finanzierungstätigkeit							0,00	0,00	0,00
SU 36	Summe Auszahlungen aus der Finanzierungstätigkeit							0,00	0,00	0,00
SA4	Saldo (4) Geldfluss aus der Finanzierungstätigkeit (35 – 36)							0,00	0,00	0,00
SA5	Saldo (5) Geldfluss aus der voranschlagswirksamen Gebarung (Saldo 3 + Saldo 4)							-100,00	-100,00	0,00

		MVAG VC QU			Ergebnisvoranschlag			Finanzierungsvoranschlag		
		EH	FH		VA 2023	VA 2022	RA 2021	VA 2023	VA 2022	RA 2021
2 Unterricht, Erziehung, Sport und Wissenschaft										
21	Allgemeinbildender Unterricht									
210	Allgemeinbildende Pflichtschulen, gemeinsame Kosten									
210000	Allgem. Pflichtschulen									
Operative Gebarung										
2/210000+813000	Erträge aus der Auflösung von Investitionszuschüssen (Kapitaltransfers)		2127			1.500,00				
2/210000+823000	sonstige Zinserträge	2131	3131	14	500,00	500,00		500,00	500,00	
2/210000+860000	Transfers von Bund, Bundesfonds und Bundeskammern	2121	3121	15			76.558,00			76.558,00
2/210000+861000	Transfers von Ländern, Landesfonds und Landeskammern	2121	3121	15		855.300,00			855.300,00	
2/210000+871000	Kapitaltransfers aus Gemeinde-Bedarfszuweisungsmittel	2121	3121	33			278.000,00			278.000,00
SU 21 / 31	Summe Erträge / Einzahlungen operative Gebarung				500,00	857.300,00	354.558,00	500,00	855.800,00	354.558,00
1/210000-650000	Zinsen BAWAG	2241	3241	25		264.000,00			264.000,00	
1/210000-650002	Zinsen Uni Credit	2241	3241	25		68.300,00			68.300,00	
1/210000-650003	Zinsen Raika-Möbliering	2241	3241	25		7.600,00			7.600,00	
1/210000-680000	Planmäßige Abschreibung	2226			653.600,00	644.000,00	635.692,36			
SU 22 / 32	Summe Aufwendungen / Auszahlungen operative Gebarung				653.600,00	983.900,00	635.692,36	0,00	339.900,00	0,00
SA 0 / SA 1	(0) Nettoergebnis (21 - 22) / (1) Geldfluss operative Gebarung (31 - 32)				-653.100,00	-126.600,00	-281.134,36	500,00	515.900,00	354.558,00
6/210000+894001	Entnahmen von zweckgebundenen Haushaltsrücklagen	2301		1			850.000,00			
SU 23	Summe Haushaltsrücklagen				0,00	0,00	850.000,00	0,00	0,00	0,00
SA00	Nettoergebnis nach Zuw./Entn. Haushaltsrücklagen (Saldo 0 +/- SU23)				-653.100,00	-126.600,00	568.865,64			
Investive Gebarung										
SU 33	Summe Einzahlungen investive Gebarung							0,00	0,00	0,00
5/210000-010000	Gebäude Schulcampus		3413	1 40						810.030,00
SU 34	Summe Auszahlungen investive Gebarung							0,00	0,00	810.030,00
SA2	Saldo (2) Geldfluss aus der Investiven Gebarung (33 - 34)							0,00	0,00	-810.030,00
SA3	Saldo (3) Nettofinanzierungssaldo (Saldo 1 + Saldo 2)							500,00	515.900,00	-455.472,00
Finanzierungstätigkeit										
SU 35	Summe Einzahlungen aus der Finanzierungstätigkeit							0,00	0,00	0,00
1/210000-346000	Tilgung Möbliering Schulcampus		3614	65					87.000,00	
1/210000-346001	Investitionsdarlehen von Finanzunternehmen BAWAG		3614	65					416.000,00	
1/210000-346002	Darlehen Uni Credit		3614	65					415.000,00	
SU 36	Summe Auszahlungen aus der Finanzierungstätigkeit							0,00	918.000,00	0,00

		MVAG VC QU			Ergebnisvoranschlag			Finanzierungsvoranschlag		
		EH	FH		VA 2023	VA 2022	RA 2021	VA 2023	VA 2022	RA 2021
SA4	Saldo (4) Geldfluss aus der Finanzierungstätigkeit (35 – 36)							0,00	-918.000,00	0,00
SA5	Saldo (5) Geldfluss aus der voranschlagswirksamen Gebarung (Saldo 3 + Saldo 4)							500,00	-402.100,00	-455.472,00
211	Volksschulen									
211000	Volksschule									
Operative Gebarung										
2/211000+813000	Erträge aus der Auflösung von Investitionszuschüssen (Kapitaltransfers)		2127		2.500,00	2.500,00	2.528,22			
2/211000+816100	Schulerhaltungsbeiträge	2114	3114	13	3.000,00	6.200,00	-704,20	3.000,00	6.200,00	-704,20
2/211000+817000	Erträge aus der Auflösung von sonstigen Rückstellungen		2117				10.597,72			
2/211000+861000	Förderung Land - VS alt	2121	3121	15	1.000,00	1.100,00	1.288,65	1.000,00	1.100,00	1.288,65
2/211000+861001	Ersätze Schulcampus	2121	3121	15	486.800,00		562.406,49	486.800,00		562.406,49
SU 21 / 31	Summe Erträge / Einzahlungen operative Gebarung				493.300,00	9.800,00	576.116,88	490.800,00	7.300,00	562.990,94
1/211000-400000	Geringwertige Wirtschaftsgüter inkl. Lehrmittel (GWG)	2221	3221	23	4.000,00	2.500,00	3.157,81	4.000,00	2.500,00	3.157,81
1/211000-451200	Wärmelieferung	2221	3221	23	30.000,00	30.000,00	8.574,53	30.000,00	30.000,00	8.574,53
1/211000-452000	Treibstoffe	2221	3221	23	700,00	300,00	312,94	700,00	300,00	312,94
1/211000-454000	Reinigungsmittel	2221	3221	23	6.000,00	3.500,00	4.822,35	6.000,00	3.500,00	4.822,35
1/211000-456000	Büromittel	2221	3221	23	3.500,00	3.500,00	3.143,59	3.500,00	3.500,00	3.143,59
1/211000-457000	Druckwerke	2221	3221	23	1.500,00	1.500,00	2.342,11	1.500,00	1.500,00	2.342,11
1/211000-459000	Sonstige Verbrauchs- Güter	2221	3221	23	1.500,00	1.500,00	1.098,84	1.500,00	1.500,00	1.098,84
1/211000-511000	Geldbezüge Vertrags- Bedienstete in handwerklicher Verw.	2211	3211	20	94.500,00	85.100,00	103.283,58	94.500,00	85.100,00	103.283,58
1/211000-541000	Arbeitskleidung	2213	3213		300,00		15,32	300,00		15,32
1/211000-580000	Dienstgeberbeiträge zum Ausgleichsfonds für Familienbeihilfen	2212	3212	20	3.400,00	3.400,00	3.629,27	3.400,00	3.400,00	3.629,27
1/211000-582000	Sonstige Dienstgeberbeiträge zur sozialen Sicherheit	2212	3212	20	20.400,00	18.500,00	19.710,55	20.400,00	18.500,00	19.710,55
1/211000-588000	Kommunalsteuer	2212	3212	20	2.900,00	2.600,00	2.791,75	2.900,00	2.600,00	2.791,75
1/211000-590000	Freiwillige Sozialleistungen	2212	3212	20	2.000,00	2.000,00	1.954,62	2.000,00	2.000,00	1.954,62
1/211000-590100	Auslagenersatz	2212	3212	20	100,00	100,00	469,13	100,00	100,00	469,13
1/211000-591000	Dotierung von Rückstellungen für Abfertigungen		2214			500,00				
1/211000-592000	Dotierung von Rückstellungen für Jubiläumswendungen		2214		200,00	200,00	173,29			
1/211000-600000	Strom	2222	3222	24	20.000,00	20.000,00	22.184,61	20.000,00	20.000,00	22.184,61
1/211000-614000	Instandhaltung Gebäude	2224	3224	24	500,00	500,00	650,34	500,00	500,00	650,34
1/211000-616000	Instandhaltung Maschinen	2224	3224	24	500,00	500,00		500,00	500,00	
1/211000-617000	Instandhaltung von Fahrzeugen	2224	3224	24	500,00		522,06	500,00		522,06
1/211000-618000	Instandhaltung Einrichtung	2224	3224	24	2.000,00	2.000,00	1.762,58	2.000,00	2.000,00	1.762,58

		MVAG		VC QU	Ergebnisvoranschlag			Finanzierungsvoranschlag		
		EH	FH		VA 2023	VA 2022	RA 2021	VA 2023	VA 2022	RA 2021
1/211000-618100	Instandhaltung Sonst. Anlagen	2224	3224	24	28.000,00	28.000,00	33.460,77	28.000,00	28.000,00	33.460,77
1/211000-618101	Instandhaltung Aufzug	2224	3224	24	7.000,00	7.000,00	6.908,16	7.000,00	7.000,00	6.908,16
1/211000-630000	Porto	2222	3222	24	200,00	200,00		200,00	200,00	
1/211000-631000	Telefon	2222	3222	24	5.000,00	5.000,00	3.625,68	5.000,00	5.000,00	3.625,68
1/211000-650001	Zinsen Schulcampus	2241	3241	25	346.500,00		215.728,74	346.500,00		215.728,74
1/211000-670000	Versicherung	2222	3222	24	9.500,00	9.500,00	9.364,99	9.500,00	9.500,00	9.364,99
1/211000-680000	Planmäßige Abschreibung	2226			66.800,00	67.500,00	69.063,24			
1/211000-710000	Öffentliche Abgaben	2225	3225	24	700,00	6.000,00	632,12	700,00	6.000,00	632,12
1/211000-710100	Müllbeseitigung	2225	3225	24	9.000,00	8.000,00	8.284,99	9.000,00	8.000,00	8.284,99
1/211000-710300	Kanalbenutzungsgebühr	2225	3225	24	12.800,00	12.800,00	9.755,39	12.800,00	12.800,00	9.755,39
1/211000-711000	Wasser	2225	3225	24	3.000,00	3.000,00	1.316,06	3.000,00	3.000,00	1.316,06
1/211000-724000	Reisegebühren	2225	3225	24	100,00	100,00		100,00	100,00	
1/211000-725000	Bibliotheks- Erfordernisse	2225	3225	24	500,00	500,00		500,00	500,00	
1/211000-728000	Entgelte f. Leistungen	2225	3225	24	135.000,00	135.000,00	144.766,59	135.000,00	135.000,00	144.766,59
1/211000-728110	Schulveranstaltungen	2225	3225	24	4.000,00	4.000,00	2.420,00	4.000,00	4.000,00	2.420,00
1/211000-729000	Sonstige Ausgaben	2225	3225	24	1.000,00	500,00	1.511,90	1.000,00	500,00	1.511,90
1/211000-729001	Nachmittagsbetreuung	2225	3225	24	11.000,00			11.000,00		
SU 22 / 32	Summe Aufwendungen / Auszahlungen operative Gebarung				834.600,00	465.300,00	687.437,90	767.600,00	397.100,00	618.201,37
SA 0 / SA 1	(0) Nettoergebnis (21 - 22) / (1) Geldfluss operative Gebarung (31 – 32)				-341.300,00	-455.500,00	-111.321,02	-276.800,00	-389.800,00	-55.210,43
SU 23	Summe Haushaltsrücklagen				0,00	0,00	0,00	0,00	0,00	0,00
SA00	Nettoergebnis nach Zuw./Entn. Haushaltsrücklagen (Saldo 0 +/- SU23)				-341.300,00	-455.500,00	-111.321,02			
Investive Gebarung										
SU 33	Summe Einzahlungen investive Gebarung							0,00	0,00	0,00
1/211000-042100	Betriebsausstattung		3415	2 41				6.500,00	5.500,00	
1/211000-042400	Lehrmittel		3415	2 41				1.000,00	1.000,00	
SU 34	Summe Auszahlungen investive Gebarung							7.500,00	6.500,00	0,00
SA2	Saldo (2) Geldfluss aus der Investiven Gebarung (33 – 34)							-7.500,00	-6.500,00	0,00
SA3	Saldo (3) Nettofinanzierungssaldo (Saldo 1 + Saldo 2)							-284.300,00	-396.300,00	-55.210,43
Finanzierungstätigkeit										
SU 35	Summe Einzahlungen aus der Finanzierungstätigkeit							0,00	0,00	0,00
1/211000-346000	Investitionsdarlehen von Finanzunternehmen		3614	65				509.100,00		429.242,18
SU 36	Summe Auszahlungen aus der Finanzierungstätigkeit							509.100,00	0,00	429.242,18
SA4	Saldo (4) Geldfluss aus der Finanzierungstätigkeit (35 – 36)							-509.100,00	0,00	-429.242,18
SA5	Saldo (5) Geldfluss aus der voranschlagswirksamen Gebarung (Saldo 3 + Saldo 4)							-793.400,00	-396.300,00	-484.452,61

		MVAG		VC QU	Ergebnisvoranschlag			Finanzierungsvoranschlag		
		EH	FH		VA 2023	VA 2022	RA 2021	VA 2023	VA 2022	RA 2021
212	Hauptschulen									
212200	Europamittelschule									
Operative Gebarung										
2/212200+811000	Einnahmen aus der Vermietung und Verpachtung von Sachen	2115	3115	14	300,00	300,00		300,00	300,00	
2/212200+811100	Bestandszins	2115	3115	14	13.300,00	13.300,00	13.301,00	13.300,00	13.300,00	13.301,00
2/212200+813000	Erträge aus der Auflösung von Investitionszuschüssen (Kapitaltransfers)	2127			50.600,00	50.600,00	50.599,46			
2/212200+816000	Schülerhaltungsbeiträge	2114	3114	13	70.000,00	30.000,00	48.655,92	70.000,00	30.000,00	48.655,92
2/212200+817000	Erträge aus der Auflösung von sonstigen Rückstellungen	2117				4.500,00	11.911,48			
2/212200+861000	Förderung Land - Errichtung Neubau	2121	3121	15	49.600,00	57.600,00	65.471,80	49.600,00	57.600,00	65.471,80
2/212200+861100	Förderung Land Turnsäle	2121	3121	15	24.100,00	26.700,00	29.347,50	24.100,00	26.700,00	29.347,50
2/212200+861200	Förderung Land Nachmittagsbetreuung	2121	3121	15	1.600,00	1.900,00	2.130,33	1.600,00	1.900,00	2.130,33
2/212200+861300	Förderung Land - Finanzsonderaktion	2121	3121	15	1.400,00	1.600,00	1.238,70	1.400,00	1.600,00	1.238,70
2/212200+861400	Förderung Land - Zubau EMS	2121	3121	15	28.400,00	30.700,00	33.043,85	28.400,00	30.700,00	33.043,85
2/212200+861500	Förderung Land - Clusterbüro	2121	3121	15	2.100,00	2.300,00	2.433,90	2.100,00	2.300,00	2.433,90
2/212200+861600	Förderung Land - Stützkraft	2121	3121	15	10.000,00	10.000,00	11.835,00	10.000,00	10.000,00	11.835,00
2/212200+861700	Förderung Land - Nachmittagsbetreuung Betrieb	2121	3121	15	18.000,00	18.000,00	18.000,00	18.000,00	18.000,00	18.000,00
2/212200+868200	Kopiergeld u.sonstige Beiträge	2124	3124	16	4.500,00	4.500,00	5.027,94	4.500,00	4.500,00	5.027,94
2/212200+871100	Kapitaltransfers aus Gemeinde-Bedarfszuweisungsmittel	2121	3121	33			750,00			750,00
SU 21 / 31	Summe Erträge / Einzahlungen operative Gebarung				273.900,00	252.000,00	293.746,88	223.300,00	196.900,00	231.235,94
1/212200-400000	Geringwertige Wirtschaftsgüter inkl. Lehrmittel (GWG)	2221	3221	23	13.000,00	8.000,00	10.572,85	13.000,00	8.000,00	10.572,85
1/212200-451100	Wärmelieferung	2221	3221	23	45.000,00	45.000,00	16.150,96	45.000,00	45.000,00	16.150,96
1/212200-454000	Reinigungsmittel	2221	3221	23	6.000,00	6.000,00	3.306,48	6.000,00	6.000,00	3.306,48
1/212200-456000	Büromittel	2221	3221	23	4.500,00	4.000,00	6.354,56	4.500,00	4.000,00	6.354,56
1/212200-457000	Druckwerke	2221	3221	23	500,00	500,00	188,40	500,00	500,00	188,40
1/212200-459000	Sonstige Verbrauchsgüter	2221	3221	23	1.500,00	1.500,00	4,32	1.500,00	1.500,00	4,32
1/212200-511000	Geldbezüge der Vertragsbediensteten in handwerklicher Verwendung	2211	3211	20	115.000,00	107.000,00	122.167,69	115.000,00	107.000,00	122.167,69
1/212200-541000	Auslagenersatz	2213	3213				13,93			13,93
1/212200-566000	Zuwendungen aus Anlass von Dienstjubiläen	2212	3212	20		4.700,00			4.700,00	
1/212200-580000	Dienstgeberbeiträge zum Ausgleichsfonds für Familienbeihilfen	2212	3212	20	4.300,00	4.300,00	3.998,90	4.300,00	4.300,00	3.998,90
1/212200-582000	Sonstige Dienstgeberbeiträge zur sozialen Sicherheit	2212	3212	20	23.700,00	23.700,00	23.332,88	23.700,00	23.700,00	23.332,88
1/212200-588000	Kommunalsteuer	2212	3212	20	3.500,00	3.500,00	3.334,15	3.500,00	3.500,00	3.334,15

		MVAG		VC QU	Ergebnisvoranschlag			Finanzierungsvoranschlag		
		EH	FH		VA 2023	VA 2022	RA 2021	VA 2023	VA 2022	RA 2021
1/212200-590000	Freiwillige Sozialleistungen	2212	3212	20	2.000,00	2.000,00	1.956,01	2.000,00	2.000,00	1.956,01
1/212200-590100	Auslagenersatz	2212	3212	20	100,00	100,00	64,70	100,00	100,00	64,70
1/212200-591000	Dotierung von Rückstellungen für Abfertigungen	2214				4.200,00				
1/212200-592000	Dotierung von Rückstellungen für Jubiläumswendungen	2214			1.100,00	300,00	7.864,71			
1/212200-600000	Strom	2222	3222	24	20.000,00	19.000,00	20.511,87	20.000,00	19.000,00	20.511,87
1/212200-610000	Instandhaltung von Grund und Boden	2224	3224	24	500,00	500,00	746,48	500,00	500,00	746,48
1/212200-614000	Instandhaltung von Gebäuden	2224	3224	24	1.000,00	1.000,00	15.325,00	1.000,00	1.000,00	15.325,00
1/212200-616000	Instandhaltung von Maschinen und maschinelle Anlagen	2224	3224	24	300,00	300,00	41,54	300,00	300,00	41,54
1/212200-618000	Instandhaltung von sonstigen Anlage	2224	3224	24	5.000,00	5.000,00	4.027,94	5.000,00	5.000,00	4.027,94
1/212200-618100	Instandhaltung Sonst. Anlagen	2224	3224	24	42.000,00	42.000,00	39.236,41	42.000,00	42.000,00	39.236,41
1/212200-618101	Instandhaltung Aufzug	2224	3224	24	2.000,00	1.500,00	2.020,52	2.000,00	1.500,00	2.020,52
1/212200-630000	Postdienste	2222	3222	24	100,00	100,00		100,00	100,00	
1/212200-631000	Telekommunikationsdienste	2222	3222	24	2.000,00	4.000,00	1.826,33	2.000,00	4.000,00	1.826,33
1/212200-670000	Versicherungen	2222	3222	24	12.000,00	12.000,00	10.918,56	12.000,00	12.000,00	10.918,56
1/212200-680000	Planmäßige Abschreibung	2226			104.700,00	156.500,00	159.736,38			
1/212200-700200	Leasing Gebäude EMS Kaution u.a.	2223	3223	24	150.000,00	165.000,00	15.961,20	150.000,00	165.000,00	15.961,20
1/212200-705000	Operating Leasing EMS-Gebäude	2223	3223	24	296.400,00	274.000,00		296.400,00	274.000,00	
1/212200-710000	Öffentliche Abgaben (Ausgaben), ohne Gebühren gemäß FAG	2225	3225	24	300,00	300,00		300,00	300,00	
1/212200-710100	Müllbeseitigung	2225	3225	24	11.000,00	10.000,00	9.431,00	11.000,00	10.000,00	9.431,00
1/212200-710300	Kanalbenutzungsgebühr	2225	3225	24	10.800,00	10.800,00	14.470,28	10.800,00	10.800,00	14.470,28
1/212200-711000	Wasser	2225	3225	24	2.000,00	2.000,00	1.009,98	2.000,00	2.000,00	1.009,98
1/212200-724000	Reisegebühren	2225	3225	24	100,00	100,00		100,00	100,00	
1/212200-725000	Bibliothekserfordernisse	2225	3225	24	2.000,00	2.000,00	2.385,68	2.000,00	2.000,00	2.385,68
1/212200-728000	Entgelte für sonstige Leistungen	2225	3225	24	130.000,00	130.000,00	173.290,11	130.000,00	130.000,00	173.290,11
1/212200-728110	Schulveranstaltungen	2225	3225	24	10.000,00	21.500,00	2.580,00	10.000,00	21.500,00	2.580,00
1/212200-729000	sonstige Ausgaben	2225	3225	24	1.000,00	1.000,00	1.111,30	1.000,00	1.000,00	1.111,30
1/212200-729001	Nachmittagsbetreuung	2225	3225	24	20.000,00	29.500,00	20.885,46	20.000,00	29.500,00	20.885,46
SU 22 / 32	Summe Aufwendungen / Auszahlungen operative Gebarung				1.043.400,00	1.102.900,00	694.826,58	937.600,00	941.900,00	527.225,49
SA 0 / SA 1	(0) Nettoergebnis (21 - 22) / (1) Geldfluss operative Gebarung (31 - 32)				-769.500,00	-850.900,00	-401.079,70	-714.300,00	-745.000,00	-295.989,55
SU 23	Summe Haushaltsrücklagen				0,00	0,00	0,00	0,00	0,00	0,00
SA00	Nettoergebnis nach Zuw./Entn. Haushaltsrücklagen (Saldo 0 +/- SU23)				-769.500,00	-850.900,00	-401.079,70			
Investive Gebarung										
SU 33	Summe Einzahlungen investive Gebarung							0,00	0,00	0,00
1/212200-042100	Betriebsausstattung		3415	2 41				10.000,00	2.000,00	2.061,00
1/212200-042400	Lehrmittel		3415	2 41					3.500,00	
SU 34	Summe Auszahlungen investive Gebarung							10.000,00	5.500,00	2.061,00

		MVAG VC QU			Ergebnisvoranschlag			Finanzierungsvoranschlag		
		EH	FH		VA 2023	VA 2022	RA 2021	VA 2023	VA 2022	RA 2021
SA2	Saldo (2) Geldfluss aus der Investiven Gebarung (33 – 34)							-10.000,00	-5.500,00	-2.061,00
SA3	Saldo (3) Nettofinanzierungssaldo (Saldo 1 + Saldo 2)							-724.300,00	-750.500,00	-298.050,55
Finanzierungstätigkeit										
SU 35	Summe Einzahlungen aus der Finanzierungstätigkeit							0,00	0,00	0,00
1/212200-310000	Leasing Lehrmittel		3615							5.282,64
SU 36	Summe Auszahlungen aus der Finanzierungstätigkeit							0,00	0,00	5.282,64
SA4	Saldo (4) Geldfluss aus der Finanzierungstätigkeit (35 – 36)							0,00	0,00	-5.282,64
SA5	Saldo (5) Geldfluss aus der voranschlagswirksamen Gebarung (Saldo 3 + Saldo 4)							-724.300,00	-750.500,00	-303.333,19
212300 EMS Schulbuffet										
Operative Gebarung										
2/212300+808000	Veräußerung Lebensmitteln	2116	3116	16	26.000,00	35.000,00	16.318,00	26.000,00	35.000,00	16.318,00
SU 21 / 31	Summe Erträge / Einzahlungen operative Gebarung				26.000,00	35.000,00	16.318,00	26.000,00	35.000,00	16.318,00
1/212300-400000	Geringwertige Wirtschaftsgüter (GWG)	2221	3221	23	300,00	300,00		300,00	300,00	
1/212300-430000	Lebensmittel	2221	3221	23	22.000,00	30.000,00	15.011,72	22.000,00	30.000,00	15.011,72
1/212300-454000	Reinigungsmittel	2221	3221	23	300,00	100,00		300,00	100,00	
1/212300-511000	Geldbezüge der Vertragsbediensteten in handwerklicher Verwendung	2211	3211	20			13.094,66			13.094,66
1/212300-580000	Dienstgeberbeiträge zum Ausgleichsfonds für Familienbeihilfen	2212	3212	20			510,66			510,66
1/212300-582000	Sonstige Dienstgeberbeiträge zur sozialen Sicherheit	2212	3212	20			2.804,44			2.804,44
1/212300-588000	Kommunalsteuer	2212	3212	20			392,82			392,82
1/212300-631000	Telekommunikationsdienste	2222	3222	24	100,00	100,00	138,70	100,00	100,00	138,70
1/212300-680000	Planmäßige Abschreibung	2226			1.500,00	2.000,00	2.593,90			
1/212300-728000	Entgelte für sonstige Leistungen	2225	3225	24	15.000,00	15.000,00	1.917,39	15.000,00	15.000,00	1.917,39
SU 22 / 32	Summe Aufwendungen / Auszahlungen operative Gebarung				39.200,00	47.500,00	36.464,29	37.700,00	45.500,00	33.870,39
SA 0 / SA 1	(0) Nettoergebnis (21 - 22) / (1) Geldfluss operative Gebarung (31 – 32)				-13.200,00	-12.500,00	-20.146,29	-11.700,00	-10.500,00	-17.552,39
SU 23	Summe Haushaltsrücklagen				0,00	0,00	0,00	0,00	0,00	0,00
SA00	Nettoergebnis nach Zuw./Entn. Haushaltsrücklagen (Saldo 0 +/- SU23)				-13.200,00	-12.500,00	-20.146,29			
Investive Gebarung										
SU 33	Summe Einzahlungen investive Gebarung							0,00	0,00	0,00
SU 34	Summe Auszahlungen investive Gebarung							0,00	0,00	0,00
SA2	Saldo (2) Geldfluss aus der Investiven Gebarung (33 – 34)							0,00	0,00	0,00
SA3	Saldo (3) Nettofinanzierungssaldo (Saldo 1 + Saldo 2)							-11.700,00	-10.500,00	-17.552,39
Finanzierungstätigkeit										
SU 35	Summe Einzahlungen aus der Finanzierungstätigkeit							0,00	0,00	0,00
SU 36	Summe Auszahlungen aus der Finanzierungstätigkeit							0,00	0,00	0,00
SA4	Saldo (4) Geldfluss aus der Finanzierungstätigkeit (35 – 36)							0,00	0,00	0,00

		MVAG VC QU			Ergebnisvoranschlag			Finanzierungsvoranschlag		
		EH	FH		VA 2023	VA 2022	RA 2021	VA 2023	VA 2022	RA 2021
SA5	Saldo (5) Geldfluss aus der voranschlagswirksamen Gebarung (Saldo 3 + Saldo 4)							-11.700,00	-10.500,00	-17.552,39
213	Sonderschulen									
213000	Sonderschulen									
	Operative Gebarung									
2/213000+816000	Kostenbeiträge ASO Tilgung Darlehen Campus	2114	3114	13	135.000,00		81.997,17	135.000,00		81.997,17
2/213000+817000	Erträge aus der Auflösung von sonstigen Rückstellungen	2117				1.800,00	2.024,46			
SU 21 / 31	Summe Erträge / Einzahlungen operative Gebarung				135.000,00	1.800,00	84.021,63	135.000,00	0,00	81.997,17
1/213000-541000	Arbeitskleidung	2213	3213				2,93			2,93
1/213000-592000	Dotierung von Rückstellungen für Jubiläumszuwendungen	2214				200,00	1.948,11			
1/213000-650001	Zinsen für Finanzschulden in Euro	2241	3241	25	66.100,00			66.100,00		
1/213000-724000	Reisegebühren	2225	3225	24	100,00			100,00		
1/213000-752400	Schulumlage ASO	2231	3231	26	121.800,00	137.100,00	113.400,00	121.800,00	137.100,00	113.400,00
SU 22 / 32	Summe Aufwendungen / Auszahlungen operative Gebarung				188.000,00	137.300,00	115.351,04	188.000,00	137.100,00	113.402,93
SA 0 / SA 1	(0) Nettoergebnis (21 - 22) / (1) Geldfluss operative Gebarung (31 - 32)				-53.000,00	-135.500,00	-31.329,41	-53.000,00	-137.100,00	-31.405,76
SU 23	Summe Haushaltsrücklagen				0,00	0,00	0,00	0,00	0,00	0,00
SA00	Nettoergebnis nach Zuw./Entn. Haushaltsrücklagen (Saldo 0 +/- SU23)				-53.000,00	-135.500,00	-31.329,41			
	Investive Gebarung									
SU 33	Summe Einzahlungen investive Gebarung							0,00	0,00	0,00
SU 34	Summe Auszahlungen investive Gebarung							0,00	0,00	0,00
SA2	Saldo (2) Geldfluss aus der Investiven Gebarung (33 - 34)							0,00	0,00	0,00
SA3	Saldo (3) Nettofinanzierungssaldo (Saldo 1 + Saldo 2)							-53.000,00	-137.100,00	-31.405,76
	Finanzierungstätigkeit									
SU 35	Summe Einzahlungen aus der Finanzierungstätigkeit							0,00	0,00	0,00
1/213000-346000	Investitionsdarlehen von Finanzunternehmen		3614	65				97.200,00		81.997,17
SU 36	Summe Auszahlungen aus der Finanzierungstätigkeit							97.200,00	0,00	81.997,17
SA4	Saldo (4) Geldfluss aus der Finanzierungstätigkeit (35 - 36)							-97.200,00	0,00	-81.997,17
SA5	Saldo (5) Geldfluss aus der voranschlagswirksamen Gebarung (Saldo 3 + Saldo 4)							-150.200,00	-137.100,00	-113.402,93
214	Polytechnische Schulen									
214000	Polytechnische Schulen									
	Operative Gebarung									
SU 21 / 31	Summe Erträge / Einzahlungen operative Gebarung				0,00	0,00	0,00	0,00	0,00	0,00
1/214000-752300	Schulumlage Poly - Gsdf	2231	3231	26	114.300,00	17.200,00	64.485,29	114.300,00	17.200,00	64.485,29
SU 22 / 32	Summe Aufwendungen / Auszahlungen operative Gebarung				114.300,00	17.200,00	64.485,29	114.300,00	17.200,00	64.485,29

	MVAG	VC QU	Ergebnisvoranschlag			Finanzierungsvoranschlag					
			EH	FH	VA 2023	VA 2022	RA 2021	VA 2023	VA 2022	RA 2021	
SA 0 / SA 1			(0) Nettoergebnis (21 - 22) / (1) Geldfluss operative Gebarung (31 - 32)			-114.300,00	-17.200,00	-64.485,29	-114.300,00	-17.200,00	-64.485,29
SU 23			Summe Haushaltsrücklagen			0,00	0,00	0,00	0,00	0,00	0,00
SA00			Nettoergebnis nach Zuw./Entn. Haushaltsrücklagen (Saldo 0 +/- SU23)			-114.300,00	-17.200,00	-64.485,29			
Investive Gebarung											
SU 33			Summe Einzahlungen investive Gebarung						0,00	0,00	0,00
SU 34			Summe Auszahlungen investive Gebarung						0,00	0,00	0,00
SA2			Saldo (2) Geldfluss aus der Investiven Gebarung (33 - 34)						0,00	0,00	0,00
SA3			Saldo (3) Nettofinanzierungssaldo (Saldo 1 + Saldo 2)						-114.300,00	-17.200,00	-64.485,29
Finanzierungstätigkeit											
SU 35			Summe Einzahlungen aus der Finanzierungstätigkeit						0,00	0,00	0,00
SU 36			Summe Auszahlungen aus der Finanzierungstätigkeit						0,00	0,00	0,00
SA4			Saldo (4) Geldfluss aus der Finanzierungstätigkeit (35 - 36)						0,00	0,00	0,00
SA5			Saldo (5) Geldfluss aus der voranschlagswirksamen Gebarung (Saldo 3 + Saldo 4)						-114.300,00	-17.200,00	-64.485,29
219			Sonstige Einrichtungen und Maßnahmen								
219000			Sonst. Einrichtungen u. Massnahmen								
Operative Gebarung											
SU 21 / 31			Summe Erträge / Einzahlungen operative Gebarung			0,00	0,00	0,00	0,00	0,00	0,00
1/219000-772000			Schulerhaltungsbeitr. a.Schulgemeinden	2231	43	65.000,00	63.500,00	69.327,33			
1/219000-773000			Schulerhaltungsbeitr. an Gemeinden	2231	43	10.000,00	10.000,00				
SU 22 / 32			Summe Aufwendungen / Auszahlungen operative Gebarung			75.000,00	73.500,00	69.327,33	0,00	0,00	0,00
SA 0 / SA 1			(0) Nettoergebnis (21 - 22) / (1) Geldfluss operative Gebarung (31 - 32)			-75.000,00	-73.500,00	-69.327,33	0,00	0,00	0,00
SU 23			Summe Haushaltsrücklagen			0,00	0,00	0,00	0,00	0,00	0,00
SA00			Nettoergebnis nach Zuw./Entn. Haushaltsrücklagen (Saldo 0 +/- SU23)			-75.000,00	-73.500,00	-69.327,33			
Investive Gebarung											
SU 33			Summe Einzahlungen investive Gebarung						0,00	0,00	0,00
1/219000-772000			Schulerhaltungsbeitr. a.Schulgemeinden	3431	43	65.000,00	63.500,00	69.327,33			
1/219000-773000			Schulerhaltungsbeitr. an Gemeinden	3431	43	10.000,00	10.000,00				
SU 34			Summe Auszahlungen investive Gebarung						75.000,00	73.500,00	69.327,33
SA2			Saldo (2) Geldfluss aus der Investiven Gebarung (33 - 34)						-75.000,00	-73.500,00	-69.327,33
SA3			Saldo (3) Nettofinanzierungssaldo (Saldo 1 + Saldo 2)						-75.000,00	-73.500,00	-69.327,33
Finanzierungstätigkeit											
SU 35			Summe Einzahlungen aus der Finanzierungstätigkeit						0,00	0,00	0,00
SU 36			Summe Auszahlungen aus der Finanzierungstätigkeit						0,00	0,00	0,00
SA4			Saldo (4) Geldfluss aus der Finanzierungstätigkeit (35 - 36)						0,00	0,00	0,00
SA5			Saldo (5) Geldfluss aus der voranschlagswirksamen Gebarung (Saldo 3 + Saldo 4)						-75.000,00	-73.500,00	-69.327,33

	MVAG	VC	QU	Ergebnisvoranschlag			Finanzierungsvoranschlag		
				EH	FH	VA 2023	VA 2022	RA 2021	VA 2023
22	Berufsbildender Unterricht; Anstalten der Lehrer- und Erzieherbildung								
220	Berufsbildende Pflichtschulen								
220000	Berufsbildende Pflichtschulen								
Operative Gebarung									
SU 21 / 31	Summe Erträge / Einzahlungen operative Gebarung			0,00	0,00	0,00	0,00	0,00	0,00
1/220000-729000	Erhaltungsbeitrag	2225	3225	24			60.420,00		60.420,00
1/220000-751000	Berufsschülererhaltungsbeitrag	2231	3231	26	45.000,00	46.000,00		45.000,00	46.000,00
SU 22 / 32	Summe Aufwendungen / Auszahlungen operative Gebarung			45.000,00	46.000,00	60.420,00	45.000,00	46.000,00	60.420,00
SA 0 / SA 1	(0) Nettoergebnis (21 - 22) / (1) Geldfluss operative Gebarung (31 - 32)			-45.000,00	-46.000,00	-60.420,00	-45.000,00	-46.000,00	-60.420,00
SU 23	Summe Haushaltsrücklagen			0,00	0,00	0,00	0,00	0,00	0,00
SA00	Nettoergebnis nach Zuw./Entn. Haushaltsrücklagen (Saldo 0 +/- SU23)			-45.000,00	-46.000,00	-60.420,00			
Investive Gebarung									
SU 33	Summe Einzahlungen investive Gebarung						0,00	0,00	0,00
SU 34	Summe Auszahlungen investive Gebarung						0,00	0,00	0,00
SA2	Saldo (2) Geldfluss aus der Investiven Gebarung (33 - 34)						0,00	0,00	0,00
SA3	Saldo (3) Nettofinanzierungssaldo (Saldo 1 + Saldo 2)						-45.000,00	-46.000,00	-60.420,00
Finanzierungstätigkeit									
SU 35	Summe Einzahlungen aus der Finanzierungstätigkeit						0,00	0,00	0,00
SU 36	Summe Auszahlungen aus der Finanzierungstätigkeit						0,00	0,00	0,00
SA4	Saldo (4) Geldfluss aus der Finanzierungstätigkeit (35 - 36)						0,00	0,00	0,00
SA5	Saldo (5) Geldfluss aus der voranschlagswirksamen Gebarung (Saldo 3 + Saldo 4)						-45.000,00	-46.000,00	-60.420,00
23	Förderung des Unterrichts								
239	Sonstige Einrichtungen und Maßnahmen								
239000	Sonstige Einrichtungen und Maßnahmen								
Operative Gebarung									
SU 21 / 31	Summe Erträge / Einzahlungen operative Gebarung			0,00	0,00	0,00	0,00	0,00	0,00
1/239000-768000	Zuwendungen an Personen	2234	3234	27	10.000,00	10.000,00	10.070,00	10.000,00	10.070,00
SU 22 / 32	Summe Aufwendungen / Auszahlungen operative Gebarung			10.000,00	10.000,00	10.070,00	10.000,00	10.000,00	10.070,00
SA 0 / SA 1	(0) Nettoergebnis (21 - 22) / (1) Geldfluss operative Gebarung (31 - 32)			-10.000,00	-10.000,00	-10.070,00	-10.000,00	-10.000,00	-10.070,00
SU 23	Summe Haushaltsrücklagen			0,00	0,00	0,00	0,00	0,00	0,00
SA00	Nettoergebnis nach Zuw./Entn. Haushaltsrücklagen (Saldo 0 +/- SU23)			-10.000,00	-10.000,00	-10.070,00			
Investive Gebarung									
SU 33	Summe Einzahlungen investive Gebarung						0,00	0,00	0,00
SU 34	Summe Auszahlungen investive Gebarung						0,00	0,00	0,00
SA2	Saldo (2) Geldfluss aus der Investiven Gebarung (33 - 34)						0,00	0,00	0,00

		MVAG VC QU			Ergebnisvoranschlag			Finanzierungsvoranschlag		
		EH	FH		VA 2023	VA 2022	RA 2021	VA 2023	VA 2022	RA 2021
SA3	Saldo (3) Nettofinanzierungssaldo (Saldo 1 + Saldo 2)							-10.000,00	-10.000,00	-10.070,00
Finanzierungstätigkeit										
SU 35	Summe Einzahlungen aus der Finanzierungstätigkeit							0,00	0,00	0,00
SU 36	Summe Auszahlungen aus der Finanzierungstätigkeit							0,00	0,00	0,00
SA4	Saldo (4) Geldfluss aus der Finanzierungstätigkeit (35 – 36)							0,00	0,00	0,00
SA5	Saldo (5) Geldfluss aus der voranschlagswirksamen Gebarung (Saldo 3 + Saldo 4)							-10.000,00	-10.000,00	-10.070,00
24	Vorschulische Erziehung									
240	Kindergärten									
240000	Kindergarten Albert-Sever-Straße									
Operative Gebarung										
2/240000+808000	Veräusserung von Lebensmittel	2116	3116	16	18.000,00	18.000,00	16.948,71	18.000,00	18.000,00	16.538,61
2/240000+808000/1	Jausenmarken	2116	3116	16	6.000,00	6.000,00	6.028,36	6.000,00	6.000,00	5.888,20
2/240000+813000	Erträge aus der Auflösung von Investitionszuschüssen (Kapitaltransfers)	2127			3.400,00	3.400,00	3.411,76			
2/240000+817000	Erträge aus der Auflösung von sonstigen Rückstellungen	2117			4.800,00	100,00	1.089,26			
2/240000+863001	AMS Beitrag	2121	3121	15	300,00			300,00		
2/240000+868000	Transferzahlungen v. privaten Haush.	2124	3124	16	4.700,00	4.700,00	3.138,38	4.700,00	4.700,00	3.499,49
2/240000+868000/1	Transferzahlungen Verl. Aufsicht	2124	3124	16	37.000,00	37.000,00	33.003,38	37.000,00	37.000,00	32.487,64
2/240000+871100	Kapitaltransfers aus Gemeinde-Bedarfszuweisungsmittel	2121	3121	33			500,00			500,00
SU 21 / 31	Summe Erträge / Einzahlungen operative Gebarung				74.200,00	69.200,00	64.119,85	66.000,00	65.700,00	58.913,94
1/240000-400000	Geringw. Güter des Anlageverm.	2221	3221	23	1.500,00	1.500,00	1.991,32	1.500,00	1.500,00	1.991,32
1/240000-400100	Bastel u. Beschäftig. Material	2221	3221	23	7.000,00	7.000,00	4.749,54	7.000,00	7.000,00	4.749,54
1/240000-430000	Lebensmittelankauf	2221	3221	23	16.000,00	16.000,00	15.987,66	16.000,00	16.000,00	15.987,66
1/240000-430000/1	Lebensmittel / jause	2221	3221	23	5.000,00	5.000,00	3.599,00	5.000,00	5.000,00	3.599,00
1/240000-451100	Brennstoff/Gas	2221	3221	23	5.000,00	5.000,00	2.702,55	5.000,00	5.000,00	2.702,55
1/240000-454000	Reinigungsmittel	2221	3221	23	1.000,00	1.000,00	2.087,81	1.000,00	1.000,00	2.087,81
1/240000-511000	Geldbezüge Vertragsbediensteter in handwerklicher Verwendung	2211	3211	20	197.100,00	161.000,00	154.280,37	197.100,00	161.000,00	154.280,37
1/240000-541000	Arbeitskleidung	2213	3213		100,00	100,00	95,93	100,00	100,00	95,93
1/240000-566000	Zuwendungen aus Anlass von Dienstjubiläen	2212	3212	20	4.600,00			4.600,00		
1/240000-580000	Dienstgeberbeiträge zum Ausgleichsfonds für Familienbeihilfen	2212	3212	20	8.000,00	6.400,00	6.083,56	8.000,00	6.400,00	6.083,56
1/240000-582000	Sonstige Dienstgeberbeiträge zur sozialen Sicherheit	2212	3212	20	44.000,00	35.300,00	33.469,54	44.000,00	35.300,00	33.469,54
1/240000-588000	Kommunalsteuer	2212	3212	20	6.200,00	5.000,00	4.679,59	6.200,00	5.000,00	4.679,59

		MVAG		VC QU	Ergebnisvoranschlag			Finanzierungsvoranschlag		
		EH	FH		VA 2023	VA 2022	RA 2021	VA 2023	VA 2022	RA 2021
1/240000-590000	Freiwillige Sozialleistungen	2212	3212	20	5.000,00	4.500,00	3.990,46	5.000,00	4.500,00	3.990,46
1/240000-590100	Auslagenersatz	2212	3212	20	100,00	100,00	18,00	100,00	100,00	18,00
1/240000-592000	Dotierung von Rückstellungen für Jubiläumsszuwendungen	2214			700,00	300,00	1.139,01			
1/240000-600000	Strom	2222	3222	24	1.800,00	1.300,00	788,01	1.800,00	1.300,00	788,01
1/240000-610000	Instandhaltung v. Grund u. Boden	2224	3224	24	700,00	300,00	1.161,03	700,00	300,00	1.161,03
1/240000-613000	Instandhaltung von Grundstückseinricht.	2224	3224	24	300,00	300,00		300,00	300,00	
1/240000-614000	Instandhaltung Gebäude	2224	3224	24	2.000,00	500,00	578,04	2.000,00	500,00	578,04
1/240000-618000	Instandhaltung Einrichtung	2224	3224	24	200,00	200,00		200,00	200,00	
1/240000-618100	Instandhaltung Sonst. Anlagen	2224	3224	24	1.500,00	1.500,00	1.684,51	1.500,00	1.500,00	1.684,51
1/240000-631000	Telefon	2222	3222	24	700,00	700,00	835,22	700,00	700,00	835,22
1/240000-670000	Versicherung	2222	3222	24	2.000,00	2.000,00	2.309,68	2.000,00	2.000,00	2.309,68
1/240000-680000	Planmäßige Abschreibung	2226			34.700,00	34.800,00	34.956,17			
1/240000-710100	Müllbeseitigung	2225	3225	24	2.000,00	1.900,00	1.736,44	2.000,00	1.900,00	1.736,44
1/240000-710300	Kanalbenützungsgebühr	2225	3225	24	1.100,00	1.100,00	1.063,48	1.100,00	1.100,00	1.063,48
1/240000-711000	Wasser	2225	3225	24	500,00	500,00	682,74	500,00	500,00	682,74
1/240000-724000	Reisegebühren	2225	3225	24	100,00	100,00		100,00	100,00	
1/240000-728000	Entgelte F. Leistungen	2225	3225	24	3.000,00	3.000,00	2.301,58	3.000,00	3.000,00	2.301,58
1/240000-729000	Sonstige Ausgaben	2225	3225	24	500,00	500,00	272,46	500,00	500,00	272,46
SU 22 / 32	Summe Aufwendungen / Auszahlungen operative Gebarung				352.400,00	296.900,00	283.243,70	317.000,00	261.800,00	247.148,52
SA 0 / SA 1	(0) Nettoergebnis (21 - 22) / (1) Geldfluss operative Gebarung (31 - 32)				-278.200,00	-227.700,00	-219.123,85	-251.000,00	-196.100,00	-188.234,58
SU 23	Summe Haushaltsrücklagen				0,00	0,00	0,00	0,00	0,00	0,00
SA00	Nettoergebnis nach Zuw./Entn. Haushaltsrücklagen (Saldo 0 +/- SU23)				-278.200,00	-227.700,00	-219.123,85			
Investive Gebarung										
SU 33	Summe Einzahlungen investive Gebarung							0,00	0,00	0,00
1/240000-042100	Betriebsausstattung		3415	2 41				2.000,00	1.000,00	
SU 34	Summe Auszahlungen investive Gebarung							2.000,00	1.000,00	0,00
SA2	Saldo (2) Geldfluss aus der Investiven Gebarung (33 - 34)							-2.000,00	-1.000,00	0,00
SA3	Saldo (3) Nettofinanzierungssaldo (Saldo 1 + Saldo 2)							-253.000,00	-197.100,00	-188.234,58
Finanzierungstätigkeit										
SU 35	Summe Einzahlungen aus der Finanzierungstätigkeit							0,00	0,00	0,00
SU 36	Summe Auszahlungen aus der Finanzierungstätigkeit							0,00	0,00	0,00
SA4	Saldo (4) Geldfluss aus der Finanzierungstätigkeit (35 - 36)							0,00	0,00	0,00
SA5	Saldo (5) Geldfluss aus der voranschlagswirksamen Gebarung (Saldo 3 + Saldo 4)							-253.000,00	-197.100,00	-188.234,58
240100	Kindergarten Marterlweg									
Operative Gebarung										
2/240100+808000	Veräußerung von Lebensmittel	2116	3116	16	21.000,00	21.000,00	19.683,00	21.000,00	21.000,00	16.705,52

		MVAG		VC QU	Ergebnisvoranschlag			Finanzierungsvoranschlag		
		EH	FH		VA 2023	VA 2022	RA 2021	VA 2023	VA 2022	RA 2021
2/240100+808000/1	Jausenmarken	2116	3116	16	7.500,00	7.500,00	7.045,09	7.500,00	7.500,00	5.953,39
2/240100+813000	Erträge aus der Auflösung von Investitionszuschüssen (Kapitaltransfers)	2127			2.100,00	2.100,00	2.120,00			
2/240100+817000	Erträge aus der Auflösung von sonstigen Rückstellungen	2117					58.347,24			
2/240100+861200	Annuitätenzuschuß NÖ KGF	2121	3121	15		100,00	714,10		100,00	714,10
2/240100+863001	AMS Beitrag	2121	3121	15	300,00		21.173,05	300,00		21.173,05
2/240100+863002	AUVA Zuschuss	2121	3121	15			451,08			451,08
2/240100+868000	Transferzahlungen v. privaten Hh.	2124	3124	16	5.500,00	5.500,00	3.710,41	5.500,00	5.500,00	4.050,53
2/240100+868000/1	Transferzahlungen Verl. Aufsicht	2124	3124	16	37.000,00	37.000,00	34.780,38	37.000,00	37.000,00	33.377,25
2/240100+871100	Kapitaltransfers aus Gemeinde-Bedarfszuweisungsmittel	2121	3121	33			500,00			500,00
SU 21 / 31	Summe Erträge / Einzahlungen operative Gebarung				73.400,00	73.200,00	148.524,35	71.300,00	71.100,00	82.924,92
1/240100-400000	Geringw. Güter des Anlagevermögens	2221	3221	23	5.500,00	1.500,00	1.044,68	5.500,00	1.500,00	1.044,68
1/240100-400100	Bastel u. Beschäftig. Material	2221	3221	23	7.000,00	7.000,00	7.073,82	7.000,00	7.000,00	7.073,82
1/240100-430000	Lebensmittelankauf	2221	3221	23	23.000,00	23.000,00	23.793,43	23.000,00	23.000,00	23.793,43
1/240100-430000/1	Lebensmittel / Jause	2221	3221	23	8.000,00	8.000,00	7.513,04	8.000,00	8.000,00	7.513,04
1/240100-451100	Brennstoff/Gas	2221	3221	23	4.000,00	4.000,00	3.675,33	4.000,00	4.000,00	3.675,33
1/240100-454000	Reinigungsmittel	2221	3221	23	2.500,00	1.300,00	2.269,85	2.500,00	1.300,00	2.269,85
1/240100-511000	Geldbezüge Vertragsbediensteter- in handwerklicher Verwendung	2211	3211	20	173.600,00	153.500,00	190.305,29	173.600,00	153.500,00	190.305,29
1/240100-541000	Arbeitskleidung	2213	3213		100,00	100,00	11,66	100,00	100,00	11,66
1/240100-580000	Dienstgeberbeiträge zum Ausgleichsfonds für Familienbeihilfen	2212	3212	20	6.900,00	6.100,00	6.351,46	6.900,00	6.100,00	6.351,46
1/240100-582000	Sonstige Dienstgeberbeiträge zur sozialen Sicherheit	2212	3212	20	38.000,00	33.600,00	34.717,62	38.000,00	33.600,00	34.717,62
1/240100-588000	Kommunalsteuer	2212	3212	20	5.300,00	4.700,00	4.885,70	5.300,00	4.700,00	4.885,70
1/240100-590000	Freiwillige Sozialleistungen	2212	3212	20	4.200,00	4.200,00	2.512,23	4.200,00	4.200,00	2.512,23
1/240100-590100	Auslagenersatz	2212	3212	20	100,00	100,00	57,00	100,00	100,00	57,00
1/240100-591000	Dotierung von Rückstellungen für Abfertigungen	2214				1.900,00				
1/240100-592000	Dotierung von Rückstellungen für Jubiläumswendungen	2214			2.600,00	1.100,00	7.037,34			
1/240100-600000	Strom	2222	3222	24	2.500,00	2.500,00	1.512,51	2.500,00	2.500,00	1.512,51
1/240100-610000	Instandhaltung v. Grund u. Boden	2224	3224	24	500,00	100,00	16,22	500,00	100,00	16,22
1/240100-613000	Instandhaltung von Grundstückseinricht.	2224	3224	24	100,00	100,00		100,00	100,00	
1/240100-614000	Instandhaltung Gebäude	2224	3224	24	1.000,00	1.000,00	514,80	1.000,00	1.000,00	514,80
1/240100-618000	Instandhaltung Einrichtung	2224	3224	24	200,00	200,00	540,65	200,00	200,00	540,65
1/240100-618100	Instandhaltung Sonst. Anlagen	2224	3224	24	1.800,00	1.800,00	1.950,90	1.800,00	1.800,00	1.950,90
1/240100-631000	Telefon	2222	3222	24	500,00	500,00	620,90	500,00	500,00	620,90
1/240100-650000	Zinsen für Finanzschulden - Inland	2241	3241	25	1.100,00	1.400,00		1.100,00	1.400,00	

		MVAG		VC QU	Ergebnisvoranschlag			Finanzierungsvoranschlag		
		EH	FH		VA 2023	VA 2022	RA 2021	VA 2023	VA 2022	RA 2021
1/240100-670000	Versicherung	2222	3222	24	2.500,00	1.900,00	2.309,68	2.500,00	1.900,00	2.309,68
1/240100-680000	Planmäßige Abschreibung	2226			14.700,00	14.300,00	14.359,32			
1/240100-710000	Öffentliche Abgaben	2225	3225	24	200,00	200,00	157,66	200,00	200,00	157,66
1/240100-710100	Müllbeseitigung	2225	3225	24	2.000,00	1.900,00	1.736,44	2.000,00	1.900,00	1.736,44
1/240100-710300	Kanalbenutzungsgebühr	2225	3225	24	1.600,00	1.600,00	1.559,48	1.600,00	1.600,00	1.559,48
1/240100-711000	Wasser	2225	3225	24	500,00	500,00	364,33	500,00	500,00	364,33
1/240100-724000	Reisegebühren	2225	3225	24	100,00	100,00	100,00	100,00	100,00	100,00
1/240100-728000	Entgelte f. Leistungen	2225	3225	24	2.500,00	3.000,00	827,51	2.500,00	3.000,00	827,51
1/240100-729000	Sonstige Ausgaben	2225	3225	24	500,00	500,00	474,78	500,00	500,00	474,78
SU 22 / 32	Summe Aufwendungen / Auszahlungen operative Gebarung				313.100,00	281.700,00	318.193,63	295.800,00	264.400,00	296.796,97
SA 0 / SA 1	(0) Nettoergebnis (21 - 22) / (1) Geldfluss operative Gebarung (31 - 32)				-239.700,00	-208.500,00	-169.669,28	-224.500,00	-193.300,00	-213.872,05
SU 23	Summe Haushaltsrücklagen				0,00	0,00	0,00	0,00	0,00	0,00
SA00	Nettoergebnis nach Zuw./Entn. Haushaltsrücklagen (Saldo 0 +/- SU23)				-239.700,00	-208.500,00	-169.669,28			
Investive Gebarung										
SU 33	Summe Einzahlungen investive Gebarung							0,00	0,00	0,00
1/240100-042100	Betriebsausstattung		3415	2 41				3.800,00	1.000,00	
SU 34	Summe Auszahlungen investive Gebarung							3.800,00	1.000,00	0,00
SA2	Saldo (2) Geldfluss aus der Investiven Gebarung (33 - 34)							-3.800,00	-1.000,00	0,00
SA3	Saldo (3) Nettofinanzierungssaldo (Saldo 1 + Saldo 2)							-228.300,00	-194.300,00	-213.872,05
Finanzierungstätigkeit										
SU 35	Summe Einzahlungen aus der Finanzierungstätigkeit							0,00	0,00	0,00
1/240100-346000	Investitionsdarlehen von Kreditinstituten		3614	65				40.700,00	40.400,00	-636,27
SU 36	Summe Auszahlungen aus der Finanzierungstätigkeit							40.700,00	40.400,00	-636,27
SA4	Saldo (4) Geldfluss aus der Finanzierungstätigkeit (35 - 36)							-40.700,00	-40.400,00	636,27
SA5	Saldo (5) Geldfluss aus der voranschlagswirksamen Gebarung (Saldo 3 + Saldo 4)							-269.000,00	-234.700,00	-213.235,78
240200	Kindergarten Neusiedlerstrasse									
Operative Gebarung										
2/240200+808000	Veräusserung von Lebensmittel	2116	3116	16	17.000,00	17.000,00	18.134,19	17.000,00	17.000,00	17.302,75
2/240200+808000/1	Jausenmarken	2116	3116	16	7.000,00	7.000,00	6.193,60	7.000,00	7.000,00	5.979,35
2/240200+817000	Erträge aus der Auflösung von sonstigen Rückstellungen	2117				19.700,00	1.089,65			
2/240200+863001	AMS Beitrag	2121	3121	15	2.600,00			2.600,00		
2/240200+868000	Transferzahlungen v. privaten HH	2124	3124	16	5.000,00	5.000,00	3.432,12	5.000,00	5.000,00	3.598,72
2/240200+868000/1	Transferzahlungen Verl. Aufsicht	2124	3124	16	30.000,00	33.000,00	23.234,75	30.000,00	33.000,00	21.452,19
2/240200+871100	Kapitaltransfers aus Gemeinde-Bedarfszuweisungsmittel	2121	3121	33			500,00			500,00
SU 21 / 31	Summe Erträge / Einzahlungen operative Gebarung				61.600,00	81.700,00	52.584,31	61.600,00	62.000,00	48.833,01
1/240200-400000	Geringw. Güter des Anlagevermögens	2221	3221	23	1.000,00	1.000,00	2.022,89	1.000,00	1.000,00	2.022,89

		MVAG		VC QU	Ergebnisvoranschlag			Finanzierungsvoranschlag		
		EH	FH		VA 2023	VA 2022	RA 2021	VA 2023	VA 2022	RA 2021
1/240200-400100	Bastel u. Beschäftig. Material	2221	3221	23	7.000,00	7.000,00	1.468,96	7.000,00	7.000,00	1.468,96
1/240200-430000	Lebensmittelankauf	2221	3221	23	24.000,00	24.000,00	22.775,47	24.000,00	24.000,00	22.775,47
1/240200-430000/1	Lebensmittel / Jause	2221	3221	23	7.000,00	7.000,00	6.112,07	7.000,00	7.000,00	6.112,07
1/240200-451100	Brennstoff/Gas	2221	3221	23	3.000,00	3.000,00	3.236,70	3.000,00	3.000,00	3.236,70
1/240200-454000	Reinigungsmittel	2221	3221	23	1.500,00	1.500,00	1.819,94	1.500,00	1.500,00	1.819,94
1/240200-511000	Geldbezüge Vertragsbediensteter in handwerklicher Verwendung	2211	3211	20	230.200,00	235.100,00	192.188,13	230.200,00	235.100,00	192.188,13
1/240200-541000	Arbeitskleidung	2213	3213		100,00	100,00	75,61	100,00	100,00	75,61
1/240200-580000	Dienstgeberbeiträge zum Ausgleichsfonds für Familienbeihilfen	2212	3212	20	6.600,00	7.000,00	7.005,14	6.600,00	7.000,00	7.005,14
1/240200-582000	Sonstige Dienstgeberbeiträge zur sozialen Sicherheit	2212	3212	20	50.000,00	44.700,00	40.690,67	50.000,00	44.700,00	40.690,67
1/240200-588000	Kommunalsteuer	2212	3212	20	6.000,00	5.300,00	5.388,54	6.000,00	5.300,00	5.388,54
1/240200-590000	Freiwillige Sozialleistungen	2212	3212	20	5.300,00	4.300,00	3.698,28	5.300,00	4.300,00	3.698,28
1/240200-590100	Auslagenersatz	2212	3212	20	100,00	100,00	11,00	100,00	100,00	11,00
1/240200-591000	Dotierung von Rückstellungen für Abfertigungen	2214			2.000,00	2.000,00	3.404,81			
1/240200-592000	Dotierung von Rückstellungen für Jubiläumszuwendungen	2214			2.100,00	200,00	13.441,49			
1/240200-600000	Strom	2222	3222	24	3.700,00	3.700,00	2.866,18	3.700,00	3.700,00	2.866,18
1/240200-610000	Instandhaltung v. Grund u. Boden	2224	3224	24	100,00	100,00	1.242,41	100,00	100,00	1.242,41
1/240200-613000	Instandhaltung von Grundstückseinricht.	2224	3224	24	100,00	100,00	120,84	100,00	100,00	120,84
1/240200-614000	Instandhaltung Gebäude	2224	3224	24	500,00	500,00	1.076,38	500,00	500,00	1.076,38
1/240200-618000	Instandhaltung von sonstigen Anlage	2224	3224	24	200,00	200,00		200,00	200,00	
1/240200-618100	Instandhaltung Sonst. Anlagen	2224	3224	24	1.000,00	1.000,00	2.491,83	1.000,00	1.000,00	2.491,83
1/240200-631000	Telefon	2222	3222	24	500,00	500,00	505,02	500,00	500,00	505,02
1/240200-670000	Versicherung	2222	3222	24	2.600,00	2.600,00	2.309,68	2.600,00	2.600,00	2.309,68
1/240200-680000	Planmäßige Abschreibung	2226			13.400,00	13.400,00	13.576,54			
1/240200-710100	Müllbeseitigung	2225	3225	24	2.000,00	1.900,00	1.702,18	2.000,00	1.900,00	1.702,18
1/240200-710300	Kanalbenützungsgebühr	2225	3225	24	1.300,00	1.300,00	1.329,28	1.300,00	1.300,00	1.329,28
1/240200-711000	Wasser	2225	3225	24	600,00	600,00	230,91	600,00	600,00	230,91
1/240200-724000	Reisegebühren	2225	3225	24	100,00	100,00		100,00	100,00	
1/240200-728000	Entgelte f. Leistungen	2225	3225	24	2.000,00	3.500,00	964,07	2.000,00	3.500,00	964,07
1/240200-729000	Sonstige Ausgaben	2225	3225	24	500,00	500,00	166,50	500,00	500,00	166,50
SU 22 / 32	Summe Aufwendungen / Auszahlungen operative Gebarung				374.500,00	372.300,00	331.921,52	357.000,00	356.700,00	301.498,68
SA 0 / SA 1	(0) Nettoergebnis (21 - 22) / (1) Geldfluss operative Gebarung (31 - 32)				-312.900,00	-290.600,00	-279.337,21	-295.400,00	-294.700,00	-252.665,67
SU 23	Summe Haushaltsrücklagen				0,00	0,00	0,00	0,00	0,00	0,00
SA00	Nettoergebnis nach Zuw./Entn. Haushaltsrücklagen (Saldo 0 +/- SU23)				-312.900,00	-290.600,00	-279.337,21			
Investive Gebarung										
SU 33	Summe Einzahlungen investive Gebarung							0,00	0,00	0,00

		MVAG		VC QU	Ergebnisvoranschlag			Finanzierungsvoranschlag						
		EH	FH		VA 2023	VA 2022	RA 2021	VA 2023	VA 2022	RA 2021				
1/240200-042100	Betriebsausstattung			3415	2	41				1.000,00	2.300,00			
SU 34	Summe Auszahlungen investive Gebarung									1.000,00	2.300,00	0,00		
SA2	Saldo (2) Geldfluss aus der Investiven Gebarung (33 – 34)									-1.000,00	-2.300,00	0,00		
SA3	Saldo (3) Nettofinanzierungssaldo (Saldo 1 + Saldo 2)									-296.400,00	-297.000,00	-252.665,67		
Finanzierungstätigkeit														
SU 35	Summe Einzahlungen aus der Finanzierungstätigkeit									0,00	0,00	0,00		
SU 36	Summe Auszahlungen aus der Finanzierungstätigkeit									0,00	0,00	0,00		
SA4	Saldo (4) Geldfluss aus der Finanzierungstätigkeit (35 – 36)									0,00	0,00	0,00		
SA5	Saldo (5) Geldfluss aus der voranschlagswirksamen Gebarung (Saldo 3 + Saldo 4)									-296.400,00	-297.000,00	-252.665,67		
240400	Kindergarten Hanuschgasse													
Operative Gebarung														
2/240400+808000	Veräußerung Lebensmitteln	2116	3116	16	24.000,00	24.000,00	24.538,08	24.000,00	24.000,00	20.439,79				
2/240400+808000/1	Jausenmarken	2116	3116	16	7.000,00	7.000,00	8.197,59	7.000,00	7.000,00	6.932,69				
2/240400+817000	Erträge aus der Auflösung von sonstigen Rückstellungen	2117				100,00	1.045,19							
2/240400+861000	Laufende Transferzahlungen von Ländern und Landesfonds	2121	3121	15	1.900,00	2.900,00	4.019,55	1.900,00	2.900,00	4.019,55				
2/240400+863001	AMS Beitrag	2121	3121	15	300,00			300,00						
2/240400+868000	Laufende Transferzahlungen von privaten Haushalten	2124	3124	16	5.000,00	5.000,00	3.779,97	5.000,00	5.000,00	3.996,41				
2/240400+868000/1	Transferzahlungen verl. Aufsicht	2124	3124	16	40.000,00	40.000,00	30.382,00	40.000,00	40.000,00	30.007,11				
2/240400+871100	Kapitaltransfers aus Gemeinde-Bedarfszuweisungsmittel	2121	3121	33			11.000,00			11.000,00				
SU 21 / 31	Summe Erträge / Einzahlungen operative Gebarung				78.200,00	79.000,00	82.962,38	78.200,00	78.900,00	76.395,55				
1/240400-400000	Geringwertige Wirtschaftsgüter des Anlagevermögens	2221	3221	23	1.000,00	1.000,00	1.109,38	1.000,00	1.000,00	1.109,38				
1/240400-400100	Bastel- und Beschäftigungsmat.	2221	3221	23	7.000,00	7.000,00	6.087,04	7.000,00	7.000,00	6.087,04				
1/240400-430000	Lebensmittel	2221	3221	23	18.000,00	18.000,00	20.325,69	18.000,00	18.000,00	20.325,69				
1/240400-430000/1	Lebensmittel / Jause	2221	3221	23	3.000,00	5.000,00	2.698,41	3.000,00	5.000,00	2.698,41				
1/240400-451100	Brennstoff/Gas	2221	3221	23	3.000,00	3.000,00	3.703,58	3.000,00	3.000,00	3.703,58				
1/240400-454000	Reinigungsmittel	2221	3221	23	1.000,00	1.000,00	1.922,45	1.000,00	1.000,00	1.922,45				
1/240400-511000	Geldbezüge der Vertragsbediensteten in handwerklicher Verwendung	2211	3211	20	209.000,00	204.000,00	177.480,31	209.000,00	204.000,00	177.480,31				
1/240400-541000	Arbeitskleidung	2213	3213		100,00	100,00	131,57	100,00	100,00	131,57				
1/240400-580000	Dienstgeberbeiträge zum Ausgleichsfonds für Familienbeihilfen	2212	3212	20	8.300,00	8.000,00	6.991,03	8.300,00	8.000,00	6.991,03				
1/240400-582000	Sonstige Dienstgeberbeiträge zur sozialen Sicherheit	2212	3212	20	45.700,00	42.900,00	38.544,54	45.700,00	42.900,00	38.544,54				
1/240400-588000	Kommunalsteuer	2212	3212	20	6.400,00	6.100,00	5.377,97	6.400,00	6.100,00	5.377,97				

		MVAG		VC QU	Ergebnisvoranschlag			Finanzierungsvoranschlag		
		EH	FH		VA 2023	VA 2022	RA 2021	VA 2023	VA 2022	RA 2021
1/240400-590000	Freiwillige Sozialleistungen	2212	3212	20	5.100,00	4.800,00	4.259,25	5.100,00	4.800,00	4.259,25
1/240400-590100	Auslagenersatz	2212	3212	20	100,00	100,00	42,00	100,00	100,00	42,00
1/240400-592000	Dotierung von Rückstellungen für Jubiläumsszuwendungen	2214			2.200,00	300,00	1.367,17			
1/240400-600000	Strom	2222	3222	24	2.500,00	2.200,00	1.475,76	2.500,00	2.200,00	1.475,76
1/240400-614000	Instandhaltung von Gebäuden	2224	3224	24	500,00	500,00	926,26	500,00	500,00	926,26
1/240400-618000	Instandhaltung von sonstigen Anlage	2224	3224	24	500,00	500,00	1.041,87	500,00	500,00	1.041,87
1/240400-618100	Instandhaltung Sonst. Anlagen	2224	3224	24	1.000,00	1.000,00	1.633,53	1.000,00	1.000,00	1.633,53
1/240400-631000	Telekommunikationsdienste	2222	3222	24	300,00	300,00	470,65	300,00	300,00	470,65
1/240400-650000	Zinsen für Finanzschulden - Inland	2241	3241	25			48,98			48,98
1/240400-670000	Versicherungen	2222	3222	24	3.000,00	3.000,00	2.309,68	3.000,00	3.000,00	2.309,68
1/240400-680000	Planmäßige Abschreibung	2226			800,00	1.000,00	1.090,32			
1/240400-710000	Öffentliche Abgaben	2225	3225	24	200,00	200,00	201,76	200,00	200,00	201,76
1/240400-710100	Müllbeseitigung	2225	3225	24	2.000,00	1.900,00	1.702,18	2.000,00	1.900,00	1.702,18
1/240400-710300	Kanalbenützungsgebühr	2225	3225	24	1.600,00	1.600,00	1.585,88	1.600,00	1.600,00	1.585,88
1/240400-711000	Wasser	2225	3225	24	700,00	700,00	493,34	700,00	700,00	493,34
1/240400-724000	Reisegebühren	2225	3225	24	100,00	100,00		100,00	100,00	
1/240400-728000	Entgelte für sonstige Leistungen	2225	3225	24	3.000,00	3.500,00	1.140,54	3.000,00	3.500,00	1.140,54
1/240400-729000	sonstige Ausgaben	2225	3225	24	300,00	300,00	218,12	300,00	300,00	218,12
SU 22 / 32	Summe Aufwendungen / Auszahlungen operative Gebarung				326.400,00	318.100,00	284.379,26	323.400,00	316.800,00	281.921,77
SA 0 / SA 1	(0) Nettoergebnis (21 - 22) / (1) Geldfluss operative Gebarung (31 - 32)				-248.200,00	-239.100,00	-201.416,88	-245.200,00	-237.900,00	-205.526,22
SU 23	Summe Haushaltsrücklagen				0,00	0,00	0,00	0,00	0,00	0,00
SA00	Nettoergebnis nach Zuw./Entn. Haushaltsrücklagen (Saldo 0 +/- SU23)				-248.200,00	-239.100,00	-201.416,88			
Investive Gebarung										
SU 33	Summe Einzahlungen investive Gebarung							0,00	0,00	0,00
1/240400-042100	Betriebsausstattung		3415	2 41				1.000,00	1.000,00	
SU 34	Summe Auszahlungen investive Gebarung							1.000,00	1.000,00	0,00
SA2	Saldo (2) Geldfluss aus der Investiven Gebarung (33 - 34)							-1.000,00	-1.000,00	0,00
SA3	Saldo (3) Nettofinanzierungssaldo (Saldo 1 + Saldo 2)							-246.200,00	-238.900,00	-205.526,22
Finanzierungstätigkeit										
SU 35	Summe Einzahlungen aus der Finanzierungstätigkeit							0,00	0,00	0,00
1/240400-346000	Investitionsdarlehen von Kreditinstituten		3614	65						19.376,41
SU 36	Summe Auszahlungen aus der Finanzierungstätigkeit							0,00	0,00	19.376,41
SA4	Saldo (4) Geldfluss aus der Finanzierungstätigkeit (35 - 36)							0,00	0,00	-19.376,41
SA5	Saldo (5) Geldfluss aus der voranschlagswirksamen Gebarung (Saldo 3 + Saldo 4)							-246.200,00	-238.900,00	-224.902,63

		MVAG		VC QU	Ergebnisvoranschlag			Finanzierungsvoranschlag		
		EH	FH		VA 2023	VA 2022	RA 2021	VA 2023	VA 2022	RA 2021
240500	Kindergarten Maulbeerallee									
Operative Gebarung										
2/240500+808000	Veräußerung Lebensmittel	2116	3116	16	40.000,00	30.000,00	40.382,30	40.000,00	30.000,00	39.452,06
2/240500+808000/1	Jausenmarken	2116	3116	16	9.000,00	9.000,00	9.913,72	9.000,00	9.000,00	9.633,95
2/240500+813000	Erträge aus der Auflösung von Investitionszuschüssen (Kapitaltransfers)			2127	15.000,00	15.000,00	15.034,34			
2/240500+817000	Erträge aus der Auflösung von sonstigen Rückstellungen			2117			15.325,93			
2/240500+861200	Annuitätenzuschuss NÖ KGF	2121	3121	15	3.700,00	5.800,00	7.975,89	3.700,00	5.800,00	7.975,89
2/240500+863001	AMS Beitrag	2121	3121	15	300,00			300,00		
2/240500+868000	Laufende Transferzahlungen von privaten Haushalten	2124	3124	16	6.000,00	6.000,00	5.851,64	6.000,00	6.000,00	6.369,55
2/240500+868000/1	Transferzahlungen verl. Aufsicht	2124	3124	16	57.000,00	50.000,00	61.294,79	57.000,00	50.000,00	61.106,58
2/240500+871100	Kapitaltransfers aus Gemeinde-Bedarfszuweisungsmittel	2121	3121	33			500,00			500,00
SU 21 / 31	Summe Erträge / Einzahlungen operative Gebarung				131.000,00	115.800,00	156.278,61	116.000,00	100.800,00	125.038,03
1/240500-400000	Geringwertige Wirtschaftsgüter des Anlagevermögens	2221	3221	23	1.500,00	1.500,00	1.667,00	1.500,00	1.500,00	1.667,00
1/240500-400100	Bastel- und Beschäftigungsmat.	2221	3221	23	8.000,00	8.000,00	4.894,76	8.000,00	8.000,00	4.894,76
1/240500-430000	Lebensmittel	2221	3221	23	35.000,00	30.000,00	40.748,47	35.000,00	30.000,00	40.748,47
1/240500-430000/1	Lebensmittel / Jause	2221	3221	23	10.000,00	8.000,00	10.532,75	10.000,00	8.000,00	10.532,75
1/240500-451100	Brennstoff/Gas	2221	3221	23	3.500,00	3.500,00	4.030,18	3.500,00	3.500,00	4.030,18
1/240500-454000	Reinigungsmittel	2221	3221	23	2.500,00	2.000,00	2.429,99	2.500,00	2.000,00	2.429,99
1/240500-511000	Geldbezüge der Vertragsbediensteten in handwerklicher Verwendung	2211	3211	20	251.700,00	212.000,00	252.948,86	251.700,00	212.000,00	252.948,86
1/240500-541000	Arbeitskleidung	2213	3213		100,00	100,00	197,85	100,00	100,00	197,85
1/240500-580000	Dienstgeberbeiträge zum Ausgleichsfonds für Familienbeihilfen	2212	3212	20	10.000,00	8.400,00	9.271,19	10.000,00	8.400,00	9.271,19
1/240500-582000	Sonstige Dienstgeberbeiträge zur sozialen Sicherheit	2212	3212	20	56.000,00	46.200,00	54.806,36	56.000,00	46.200,00	54.806,36
1/240500-588000	Kommunalsteuer	2212	3212	20	7.700,00	6.400,00	7.131,71	7.700,00	6.400,00	7.131,71
1/240500-590000	Freiwillige Sozialleistungen	2212	3212	20	6.700,00	4.700,00	5.122,00	6.700,00	4.700,00	5.122,00
1/240500-590100	Auslagenersatz	2212	3212	20	100,00	100,00	70,00	100,00	100,00	70,00
1/240500-592000	Dotierung von Rückstellungen für Jubiläumszuwendungen			2214	4.500,00	1.100,00	5.928,13			
1/240500-600000	Strom	2222	3222	24	5.000,00	5.000,00	5.202,90	5.000,00	5.000,00	5.202,90
1/240500-614000	Instandhaltung von Gebäuden	2224	3224	24	500,00	500,00	4.477,22	500,00	500,00	4.477,22
1/240500-618100	Instandhaltung Sonst. Anlagen	2224	3224	24	2.000,00	2.000,00	8.736,14	2.000,00	2.000,00	8.736,14
1/240500-631000	Telekommunikationsdienste	2222	3222	24	500,00	500,00	664,94	500,00	500,00	664,94
1/240500-650000	Zinsen für Finanzschulden - Inland	2241	3241	25	3.800,00	600,00	811,51	3.800,00	600,00	811,51
1/240500-670000	Versicherungen	2222	3222	24	3.000,00	2.000,00	2.841,59	3.000,00	2.000,00	2.841,59

		MVAG		VC QU	Ergebnisvoranschlag			Finanzierungsvoranschlag		
		EH	FH		VA 2023	VA 2022	RA 2021	VA 2023	VA 2022	RA 2021
1/240500-680000	Planmäßige Abschreibung	2226			53.500,00	53.800,00	54.178,57			
1/240500-710000	Öffentliche Abgaben (Ausgaben), ohne Gebühren gemäß FAG	2225	3225	24	100,00	100,00		100,00	100,00	
1/240500-710100	Müllbeseitigung	2225	3225	24	3.200,00	3.000,00	2.700,62	3.200,00	3.000,00	2.700,62
1/240500-710300	Kanalbenutzungsgebühr	2225	3225	24	2.500,00	2.500,00	2.591,56	2.500,00	2.500,00	2.591,56
1/240500-711000	Wasser	2225	3225	24	1.000,00	1.000,00	1.279,63	1.000,00	1.000,00	1.279,63
1/240500-724000	Reisegebühren	2225	3225	24	100,00	100,00		100,00	100,00	
1/240500-728000	Entgelte für sonstige Leistungen	2225	3225	24	3.000,00	3.500,00	1.130,73	3.000,00	3.500,00	1.130,73
1/240500-729000	sonstige Ausgaben	2225	3225	24	500,00	500,00	486,62	500,00	500,00	486,62
SU 22 / 32	Summe Aufwendungen / Auszahlungen operative Gebarung				476.000,00	407.100,00	484.881,28	418.000,00	352.200,00	424.774,58
SA 0 / SA 1	(0) Nettoergebnis (21 - 22) / (1) Geldfluss operative Gebarung (31 - 32)				-345.000,00	-291.300,00	-328.602,67	-302.000,00	-251.400,00	-299.736,55
SU 23	Summe Haushaltsrücklagen				0,00	0,00	0,00	0,00	0,00	0,00
SA00	Nettoergebnis nach Zuw./Entn. Haushaltsrücklagen (Saldo 0 +/- SU23)				-345.000,00	-291.300,00	-328.602,67			
Investive Gebarung										
SU 33	Summe Einzahlungen investive Gebarung							0,00	0,00	0,00
1/240500-010000	Gebäude und Bauten		3413	1 40				2.160.000,00		
1/240500-042100	Betriebsausstattung		3415	1 41				120.000,00	1.000,00	
SU 34	Summe Auszahlungen investive Gebarung							2.280.000,00	1.000,00	0,00
SA2	Saldo (2) Geldfluss aus der Investiven Gebarung (33 - 34)							-2.280.000,00	-1.000,00	0,00
SA3	Saldo (3) Nettofinanzierungssaldo (Saldo 1 + Saldo 2)							-2.582.000,00	-252.400,00	-299.736,55
Finanzierungstätigkeit										
2/240500+346001	Investitionsdarlehen von Finanzunternehmen		3514	55				2.400.000,00		
SU 35	Summe Einzahlungen aus der Finanzierungstätigkeit							2.400.000,00	0,00	0,00
1/240500-346000	Investitionsdarlehen von Kreditinstituten		3614	65				84.000,00	84.900,00	
SU 36	Summe Auszahlungen aus der Finanzierungstätigkeit							84.000,00	84.900,00	0,00
SA4	Saldo (4) Geldfluss aus der Finanzierungstätigkeit (35 - 36)							2.316.000,00	-84.900,00	0,00
SA5	Saldo (5) Geldfluss aus der voranschlagswirksamen Gebarung (Saldo 3 + Saldo 4)							-266.000,00	-337.300,00	-299.736,55
240600	Kindergarten Josef-Drapela-Straße									
Operative Gebarung										
2/240600+808000	Veräußerung von Lebensmittel	2116	3116	16	20.000,00	17.000,00	22.002,45	20.000,00	17.000,00	21.194,94
2/240600+808000/1	Jausenmarken	2116	3116	16	8.000,00	8.000,00	7.454,68	8.000,00	8.000,00	7.052,13
2/240600+817000	Erträge aus der Auflösung von sonstigen Rückstellungen	2117			27.000,00	27.400,00	894,64			
2/240600+861000	Transfers von Ländern, Landesfonds und Landeskammern	2121	3121	15	30.900,00	34.000,00	37.198,93	30.900,00	34.000,00	37.198,93
2/240600+863001	AMS Beitrag	2121	3121	15	300,00			300,00		

		MVAG		VC QU	Ergebnisvoranschlag			Finanzierungsvoranschlag		
		EH	FH		VA 2023	VA 2022	RA 2021	VA 2023	VA 2022	RA 2021
2/240600+868000	Laufende Transferzahlungen von privaten Haushalten	2124	3124	16	3.500,00	3.500,00	3.609,91	3.500,00	3.500,00	3.888,19
2/240600+868000/1	Laufende Transferzahlungen von privaten Haushalten	2124	3124	16	30.000,00	25.000,00	33.614,07	30.000,00	25.000,00	32.371,14
2/240600+871100	Kapitaltransfers aus Gemeinde-Bedarfszuweisungsmittel	2121	3121	33			500,00			500,00
SU 21 / 31	Summe Erträge / Einzahlungen operative Gebarung				119.700,00	114.900,00	105.274,68	92.700,00	87.500,00	102.205,33
1/240600-400000	Geringwertige Wirtschaftsgüter des Anlagevermögens	2221	3221	23	1.000,00	4.000,00	1.290,01	1.000,00	4.000,00	1.290,01
1/240600-400100	Bastel- u. Beschäftigungsmat.	2221	3221	23	7.000,00	7.000,00	4.471,71	7.000,00	7.000,00	4.471,71
1/240600-430000	Lebensmittel	2221	3221	23	22.000,00	18.000,00	22.231,74	22.000,00	18.000,00	22.231,74
1/240600-430000/1	Jause	2221	3221	23	8.000,00	6.000,00	4.845,92	8.000,00	6.000,00	4.845,92
1/240600-451100	Brennstoff/Gas	2221	3221	23	2.500,00	2.500,00	1.767,24	2.500,00	2.500,00	1.767,24
1/240600-454000	Reinigungsmittel	2221	3221	23	1.300,00	1.300,00	1.867,02	1.300,00	1.300,00	1.867,02
1/240600-511000	Geldbezüge der Vertragsbediensteten in handwerklicher Verwendung	2211	3211	20	294.200,00	255.400,00	178.937,80	294.200,00	255.400,00	178.937,80
1/240600-541000	Arbeitskleidung	2213	3213		100,00	100,00	119,91	100,00	100,00	119,91
1/240600-566000	Zuwendungen aus Anlass von Dienstjubiläen	2212	3212	20			4.342,80			4.342,80
1/240600-580000	Dienstgeberbeiträge zum Ausgleichsfonds für Familienbeihilfen	2212	3212	20	8.200,00	8.800,00	7.192,30	8.200,00	8.800,00	7.192,30
1/240600-582000	Sonstige Dienstgeberbeiträge zur sozialen Sicherheit	2212	3212	20	56.800,00	49.300,00	39.438,85	56.800,00	49.300,00	39.438,85
1/240600-588000	Kommunalsteuer	2212	3212	20	8.100,00	6.900,00	5.532,30	8.100,00	6.900,00	5.532,30
1/240600-590000	Freiwillige Sozialleistungen	2212	3212	20	4.400,00	5.300,00	3.538,67	4.400,00	5.300,00	3.538,67
1/240600-590100	Auslagenersatz	2212	3212	20	100,00	100,00	2,00	100,00	100,00	2,00
1/240600-591000	Dotierung von Rückstellungen für Abfertigungen	2214			700,00	1.100,00	26.224,27			
1/240600-592000	Dotierung von Rückstellungen für Jubiläumszuwendungen	2214			1.700,00	400,00	1.987,71			
1/240600-600000	Strom	2222	3222	24	2.000,00	2.000,00	2.347,47	2.000,00	2.000,00	2.347,47
1/240600-614000	Instandhaltung von Gebäuden	2224	3224	24	500,00	500,00		500,00	500,00	
1/240600-618100	Instandhaltung Sonst. Anlagen	2224	3224	24	3.000,00	3.000,00	4.013,72	3.000,00	3.000,00	4.013,72
1/240600-631000	Telekommunikationsdienste	2222	3222	24	600,00	600,00	924,34	600,00	600,00	924,34
1/240600-650000	Zinsen für Finanzschulden - Inland	2241	3241	25	8.900,00	8.900,00	9.710,28	8.900,00	8.900,00	9.710,28
1/240600-670000	Versicherungen	2222	3222	24	2.000,00	2.000,00	2.309,68	2.000,00	2.000,00	2.309,68
1/240600-680000	Planmäßige Abschreibung	2226			43.400,00	43.400,00	43.403,72			
1/240600-710000	Öffentliche Abgaben (Ausgaben), ohne Gebühren gemäß FAG	2225	3225	24	100,00	100,00		100,00	100,00	
1/240600-710100	Müllbeseitigung	2225	3225	24	2.200,00	2.000,00	1.848,00	2.200,00	2.000,00	1.848,00
1/240600-710300	Kanalbenutzungsgebühr	2225	3225	24	1.500,00	1.600,00	1.496,56	1.500,00	1.600,00	1.496,56
1/240600-711000	Wasser	2225	3225	24	600,00	600,00	410,33	600,00	600,00	410,33

		MVAG VC QU			Ergebnisvoranschlag			Finanzierungsvoranschlag		
		EH	FH		VA 2023	VA 2022	RA 2021	VA 2023	VA 2022	RA 2021
1/240600-724000	Reisegebühren	2225	3225	24	100,00	100,00		100,00	100,00	
1/240600-728000	Entgelte für sonstige Leistungen	2225	3225	24	2.000,00	2.500,00	1.354,95	2.000,00	2.500,00	1.354,95
1/240600-729000	sonstige Ausgaben	2225	3225	24	500,00	500,00	428,97	500,00	500,00	428,97
SU 22 / 32	Summe Aufwendungen / Auszahlungen operative Gebarung				483.500,00	434.000,00	372.038,27	437.700,00	389.100,00	300.422,57
SA 0 / SA 1	(0) Nettoergebnis (21 - 22) / (1) Geldfluss operative Gebarung (31 - 32)				-363.800,00	-319.100,00	-266.763,59	-345.000,00	-301.600,00	-198.217,24
SU 23	Summe Haushaltsrücklagen				0,00	0,00	0,00	0,00	0,00	0,00
SA00	Nettoergebnis nach Zuw./Entn. Haushaltsrücklagen (Saldo 0 +/- SU23)				-363.800,00	-319.100,00	-266.763,59			
Investive Gebarung										
SU 33	Summe Einzahlungen investive Gebarung							0,00	0,00	0,00
1/240600-042100	Betriebsausstattung		3415	2 41				5.000,00	1.000,00	
SU 34	Summe Auszahlungen investive Gebarung							5.000,00	1.000,00	0,00
SA2	Saldo (2) Geldfluss aus der Investiven Gebarung (33 - 34)							-5.000,00	-1.000,00	0,00
SA3	Saldo (3) Nettofinanzierungssaldo (Saldo 1 + Saldo 2)							-350.000,00	-302.600,00	-198.217,24
Finanzierungstätigkeit										
SU 35	Summe Einzahlungen aus der Finanzierungstätigkeit							0,00	0,00	0,00
1/240600-346000	Investitionsdarlehen von Kreditinstituten		3614	65				92.300,00	97.900,00	
SU 36	Summe Auszahlungen aus der Finanzierungstätigkeit							92.300,00	97.900,00	0,00
SA4	Saldo (4) Geldfluss aus der Finanzierungstätigkeit (35 - 36)							-92.300,00	-97.900,00	0,00
SA5	Saldo (5) Geldfluss aus der voranschlagswirksamen Gebarung (Saldo 3 + Saldo 4)							-442.300,00	-400.500,00	-198.217,24
240700	Kindergarten Schulstraße									
Operative Gebarung										
2/240700+808000	Veräußerungen von Lebensmittel	2116	3116	16	20.000,00	15.000,00	6.092,10	20.000,00	15.000,00	2.807,62
2/240700+808000/1	Veräußerungen Jausen	2116	3116	16	6.000,00	4.000,00	1.961,46	6.000,00	4.000,00	903,30
2/240700+813000	Erträge aus der Auflösung von Investitionszuschüssen (Kapitaltransfers)	2127			4.200,00	4.200,00	4.232,89			
2/240700+817000	Erträge aus der Auflösung von sonstigen Rückstellungen	2117				100,00				
2/240700+861000	Transfers von Ländern, Landesfonds und Landeskammern	2121	3121	15	13.000,00	12.800,00		13.000,00	12.800,00	
2/240700+868000	Transfers von privaten Haushalten	2124	3124	16	3.500,00	1.500,00	1.677,41	3.500,00	1.500,00	1.506,62
2/240700+868000/1	Transferzahlungen verlängerte Aufsicht	2124	3124	16	22.000,00	10.000,00	10.688,20	22.000,00	10.000,00	9.473,19
2/240700+871100	Kapitaltransfers aus Gemeinde-Bedarfszuweisungsmittel	2121	3121	33			500,00			500,00
SU 21 / 31	Summe Erträge / Einzahlungen operative Gebarung				68.700,00	47.600,00	25.152,06	64.500,00	43.300,00	15.190,73
1/240700-400000	Geringwertige Wirtschaftsgüter (GWG)	2221	3221	23	2.000,00	6.000,00	10.946,53	2.000,00	6.000,00	10.946,53
1/240700-400100	Bastel- und Beschäftigungsmaterial	2221	3221	23	7.000,00	7.000,00	10.289,58	7.000,00	7.000,00	10.289,58
1/240700-430000	Lebensmittel	2221	3221	23	18.000,00	18.000,00	7.113,86	18.000,00	18.000,00	7.113,86
1/240700-430000/1	Lebensmittel/Jause	2221	3221	23	6.000,00	6.000,00	2.130,24	6.000,00	6.000,00	2.130,24

		MVAG		VC QU	Ergebnisvoranschlag			Finanzierungsvoranschlag		
		EH	FH		VA 2023	VA 2022	RA 2021	VA 2023	VA 2022	RA 2021
1/240700-451100	Brennstoffe/Gas	2221	3221	23	2.500,00	2.500,00		2.500,00	2.500,00	
1/240700-454000	Reinigungsmittel	2221	3221	23	2.500,00	1.300,00	3.593,51	2.500,00	1.300,00	3.593,51
1/240700-511000	Geldbezüge der Vertragsbediensteten in handwerklicher Verwendung	2211	3211	20	208.000,00	185.900,00	73.175,34	208.000,00	185.900,00	73.175,34
1/240700-541000	Arbeitskleidung	2213	3213		100,00	100,00	84,93	100,00	100,00	84,93
1/240700-580000	Dienstgeberbeiträge zum Ausgleichsfonds für Familienbeihilfen	2212	3212	20	8.300,00	7.400,00	2.977,43	8.300,00	7.400,00	2.977,43
1/240700-582000	Sonstige Dienstgeberbeiträge zur sozialen Sicherheit	2212	3212	20	45.600,00	40.800,00	16.321,76	45.600,00	40.800,00	16.321,76
1/240700-588000	Kommunalsteuer	2212	3212	20	6.400,00	5.500,00	2.290,40	6.400,00	5.500,00	2.290,40
1/240700-590000	Freiwillige Sozialleistungen	2212	3212	20	5.600,00	5.300,00	4.723,87	5.600,00	5.300,00	4.723,87
1/240700-590100	Auslagenersatz	2212	3212	20	100,00	100,00	20,00	100,00	100,00	20,00
1/240700-592000	Dotierung von Rückstellungen für Jubiläumszuwendungen	2214			3.600,00	700,00	9.503,81			
1/240700-600000	Strom	2222	3222	24	4.000,00	2.000,00	1.244,72	4.000,00	2.000,00	1.244,72
1/240700-610000	Instandhaltung von Grund und Boden	2224	3224	24	500,00	500,00	625,39	500,00	500,00	625,39
1/240700-614000	Instandhaltung von Gebäude	2224	3224	24	500,00	500,00	925,95	500,00	500,00	925,95
1/240700-618000	Instandhaltung von sonstigen Anlagen	2224	3224	24	1.000,00	1.000,00	449,29	1.000,00	1.000,00	449,29
1/240700-618100	Instandhaltung von sonstigen Anlagen	2224	3224	24	1.000,00	1.000,00	167,59	1.000,00	1.000,00	167,59
1/240700-618101	Instandhaltung Aufzug	2224	3224	24	1.500,00	1.500,00		1.500,00	1.500,00	
1/240700-631000	Telefon	2222	3222	24	400,00	400,00	452,80	400,00	400,00	452,80
1/240700-650000	Zinsen für Finanzschulden in Euro	2241	3241	25	4.200,00	600,00	12,90	4.200,00	600,00	12,90
1/240700-670000	Versicherungen	2222	3222	24	2.500,00	2.500,00	2.309,68	2.500,00	2.500,00	2.309,68
1/240700-680000	Planmäßige Abschreibung	2226			14.800,00	9.400,00	6.234,53			
1/240700-710000	Öffentliche Abgaben	2225	3225	24	100,00	100,00		100,00	100,00	
1/240700-710100	Müllbeseitigung	2225	3225	24	2.200,00	2.000,00	203,41	2.200,00	2.000,00	203,41
1/240700-710300	Kanalbenutzungsgebühr	2225	3225	24	1.300,00	1.500,00		1.300,00	1.500,00	
1/240700-711000	Wasser	2225	3225	24	200,00	200,00		200,00	200,00	
1/240700-724000	Reisegebühren	2225	3225	24	100,00	100,00		100,00	100,00	
1/240700-728000	Entgelte für sonstige Leistungen	2225	3225	24	2.000,00	2.000,00	9.726,18	2.000,00	2.000,00	9.726,18
1/240700-729000	Sonstige Ausgaben	2225	3225	24	500,00	500,00	559,33	500,00	500,00	559,33
SU 22 / 32	Summe Aufwendungen / Auszahlungen operative Gebarung				352.500,00	312.400,00	166.083,03	334.100,00	302.300,00	150.344,69
SA 0 / SA 1	(0) Nettoergebnis (21 - 22) / (1) Geldfluss operative Gebarung (31 - 32)				-283.800,00	-264.800,00	-140.930,97	-269.600,00	-259.000,00	-135.153,96
SU 23	Summe Haushaltsrücklagen				0,00	0,00	0,00	0,00	0,00	0,00
SA00	Nettoergebnis nach Zuw./Entn. Haushaltsrücklagen (Saldo 0 +/- SU23)				-283.800,00	-264.800,00	-140.930,97			
Investive Gebarung										
2/240700+300000	Kapitaltransfers von Bund, Bundesfonds und Bundeskammern		3331	1 33						211.644,67
SU 33	Summe Einzahlungen investive Gebarung							0,00	0,00	211.644,67
1/240700-010000	Gebäude und Bauten		3413	2 40						382.269,83

		MVAG		VC	QU	Ergebnisvoranschlag			Finanzierungsvoranschlag		
		EH	FH			VA 2023	VA 2022	RA 2021	VA 2023	VA 2022	RA 2021
1/240700-042100	Amts-, Betriebs- und Geschäftsausstattung			3415	2 41				3.000,00		49.423,64
SU 34	Summe Auszahlungen investive Gebarung								3.000,00	0,00	431.693,47
SA2	Saldo (2) Geldfluss aus der Investiven Gebarung (33 – 34)								-3.000,00	0,00	-220.048,80
SA3	Saldo (3) Nettofinanzierungssaldo (Saldo 1 + Saldo 2)								-272.600,00	-259.000,00	-355.202,76
Finanzierungstätigkeit											
2/240700+346000	Investitionsdarlehen von Finanzunternehmen			3514	1 55						215.000,00
SU 35	Summe Einzahlungen aus der Finanzierungstätigkeit								0,00	0,00	215.000,00
1/240700-346000	Investitionsdarlehen von Finanzunternehmen			3614	65				8.900,00	10.600,00	
SU 36	Summe Auszahlungen aus der Finanzierungstätigkeit								8.900,00	10.600,00	0,00
SA4	Saldo (4) Geldfluss aus der Finanzierungstätigkeit (35 – 36)								-8.900,00	-10.600,00	215.000,00
SA5	Saldo (5) Geldfluss aus der voranschlagswirksamen Gebarung (Saldo 3 + Saldo 4)								-281.500,00	-269.600,00	-140.202,76
25 Außerschulische Jugendberufshilfe											
250 Schülerhorte											
250000 Kinderhaus											
Operative Gebarung											
2/250000+813000	Erträge aus der Auflösung von Investitionszuschüssen (Kapitaltransfers)			2127		16.500,00	16.500,00	8.248,80			
2/250000+861000	Transfers von Ländern, Landesfonds und Landeskammern	2121	3121	15		54.700,00			54.700,00		
SU 21 / 31	Summe Erträge / Einzahlungen operative Gebarung					71.200,00	16.500,00	8.248,80	54.700,00	0,00	0,00
1/250000-400000	Geringw. Güter des Anlagevermögens	2221	3221	23		200,00	200,00	1.662,91	200,00	200,00	1.662,91
1/250000-600000	Strom	2222	3222	24		2.000,00	2.000,00	92,00	2.000,00	2.000,00	92,00
1/250000-618100	Instandhaltung von sonstigen Anlagen	2224	3224	24		1.000,00			1.000,00		
1/250000-631000	Telefon	2222	3222	24		300,00	300,00	307,93	300,00	300,00	307,93
1/250000-680000	Planmäßige Abschreibung	2226				11.800,00	300,00	332,65			
1/250000-710100	Müllbeseitigung	2225	3225	24		500,00	500,00	458,41	500,00	500,00	458,41
1/250000-710300	Kanalbenutzungsgebühr	2225	3225	24		1.200,00			1.200,00		
1/250000-711000	Wasser	2225	3225	24		200,00			200,00		
1/250000-728000	Entgelte f. Leistungen	2225	3225	24		25.000,00	25.000,00	23.475,70	25.000,00	25.000,00	23.475,70
1/250000-729000	Sonstige Ausgaben	2225	3225	24		300,00	100,00	102,65	300,00	100,00	102,65
1/250000-729001	Betriebskostensersatz	2225	3225	24				4.467,06			4.467,06
1/250000-778000	Förderung Elternbeiträge	2234		44		2.000,00	2.000,00	1.280,00			
SU 22 / 32	Summe Aufwendungen / Auszahlungen operative Gebarung					44.500,00	30.400,00	32.179,31	30.700,00	28.100,00	30.566,66
SA 0 / SA 1	(0) Nettoergebnis (21 - 22) / (1) Geldfluss operative Gebarung (31 – 32)					26.700,00	-13.900,00	-23.930,51	24.000,00	-28.100,00	-30.566,66
SU 23	Summe Haushaltsrücklagen					0,00	0,00	0,00	0,00	0,00	0,00

		MVAG		VC QU	Ergebnisvoranschlag			Finanzierungsvoranschlag		
		EH	FH		VA 2023	VA 2022	RA 2021	VA 2023	VA 2022	RA 2021
SA00	Nettoergebnis nach Zuw./Entn. Haushaltsrücklagen (Saldo 0 +/- SU23)				26.700,00	-13.900,00	-23.930,51			
Investive Gebarung										
2/250000+300000	Kapitaltransfers von Bund, Bundesfonds und Bundeskammern		3331	33						824.880,00
SU 33	Summe Einzahlungen investive Gebarung							0,00	0,00	824.880,00
1/250000-010000	Gebäude und Bauten		3413	1 40					800.000,00	686.051,82
1/250000-042100	Betriebsausstattung		3415	1 41				1.000,00	130.000,00	
1/250000-778000	Förderung Elternbeiträge		3434	44				2.000,00	2.000,00	1.280,00
SU 34	Summe Auszahlungen investive Gebarung							3.000,00	932.000,00	687.331,82
SA2	Saldo (2) Geldfluss aus der Investiven Gebarung (33 – 34)							-3.000,00	-932.000,00	137.548,18
SA3	Saldo (3) Nettofinanzierungssaldo (Saldo 1 + Saldo 2)							21.000,00	-960.100,00	106.981,52
Finanzierungstätigkeit										
2/250000+346000	Investitionsdarlehen von Finanzunternehmen		3514	1 55					830.000,00	
SU 35	Summe Einzahlungen aus der Finanzierungstätigkeit							0,00	830.000,00	0,00
SU 36	Summe Auszahlungen aus der Finanzierungstätigkeit							0,00	0,00	0,00
SA4	Saldo (4) Geldfluss aus der Finanzierungstätigkeit (35 – 36)							0,00	830.000,00	0,00
SA5	Saldo (5) Geldfluss aus der voranschlagswirksamen Gebarung (Saldo 3 + Saldo 4)							21.000,00	-130.100,00	106.981,52
250100 Schulische Nachmittagsbetreuung										
Operative Gebarung										
2/250100+817000	Erträge aus der Auflösung von sonstigen Rückstellungen		2117					2.033,10		
2/250100+861000	Ersätze Schulcampus Land NÖ	2121	3121	15	93.200,00		107.893,97	93.200,00		107.893,97
2/250100+861100	Förderung Land - Ferienbetreuung	2121	3121	15	10.000,00		93.133,33	10.000,00		93.133,33
SU 21 / 31	Summe Erträge / Einzahlungen operative Gebarung				103.200,00	0,00	203.060,40	103.200,00	0,00	201.027,30
1/250100-400000	Geringw. Güter Des Anlagevermögens	2221	3221	23	500,00	500,00		500,00	500,00	
1/250100-451200	Wärmelieferung	2221	3221	23	3.000,00	6.000,00	1.645,00	3.000,00	6.000,00	1.645,00
1/250100-454000	Reinigungsmittel	2221	3221	23	1.500,00	2.500,00	925,00	1.500,00	2.500,00	925,00
1/250100-511000	Geldbezüge der Vertragsbediensteten in handwerklicher Verwendung	2211	3211	20	13.700,00	12.300,00	15.823,71	13.700,00	12.300,00	15.823,71
1/250100-541000	Arbeitskleidung	2213	3213		100,00		2,94	100,00		2,94
1/250100-580000	Dienstgeberbeiträge zum Ausgleichsfonds für Familienbeihilfen	2212	3212	20	500,00	500,00	534,68	500,00	500,00	534,68
1/250100-582000	Sonstige Dienstgeberbeiträge zur sozialen Sicherheit	2212	3212	20	3.000,00	2.600,00	2.898,42	3.000,00	2.600,00	2.898,42
1/250100-588000	Kommunalsteuer	2212	3212	20	400,00	400,00	411,08	400,00	400,00	411,08
1/250100-590000	Freiwillige Sozialleistungen	2212	3212	20	200,00	200,00	186,78	200,00	200,00	186,78
1/250100-590100	Auslagenersatz	2212	3212	20	100,00	100,00	1,18	100,00	100,00	1,18

		MVAG		VC QU	Ergebnisvoranschlag			Finanzierungsvoranschlag		
		EH	FH		VA 2023	VA 2022	RA 2021	VA 2023	VA 2022	RA 2021
1/250100-591000	Dotierung von Rückstellungen für Abfertigungen	2214				100,00				
1/250100-592000	Dotierung von Rückstellungen für Jubiläumszuwendungen	2214			100,00	100,00	33,24			
1/250100-600000	Strom	2222	3222	24	4.000,00	1.800,00	4.256,00	4.000,00	1.800,00	4.256,00
1/250100-614000	Instandhaltung Gebäude	2224	3224	24	500,00	500,00	125,00	500,00	500,00	125,00
1/250100-631000	Telefon	2222	3222	24	700,00	300,00	740,96	700,00	300,00	740,96
1/250100-650001	Zinsen Schulcampus	2241	3241	25	66.600,00		41.386,00	66.600,00		41.386,00
1/250100-670000	Versicherung	2222	3222	24	1.800,00	1.800,00	1.797,00	1.800,00	1.800,00	1.797,00
1/250100-680000	Planmäßige Abschreibung	2226			1.400,00	1.500,00	1.582,98			
1/250100-710000	Öffentliche Abgaben (Ausgaben), ohne Gebühren gemäß FAG	2225	3225	24	200,00	1.500,00	61,00	200,00	1.500,00	61,00
1/250100-710100	Müllbeseitigung	2225	3225	24	2.000,00	2.000,00	1.589,00	2.000,00	2.000,00	1.589,00
1/250100-710300	Kanalbenutzungsgebühr	2225	3225	24	1.900,00	3.200,00	1.871,00	1.900,00	3.200,00	1.871,00
1/250100-711000	Wasser	2225	3225	24	500,00	500,00	253,00	500,00	500,00	253,00
1/250100-724000	Reisegebühren	2225	3225	24	100,00	100,00		100,00	100,00	
1/250100-728000	Entgelte F. Leistungen	2225	3225	24	225.000,00	225.000,00	196.076,97	225.000,00	225.000,00	196.076,97
1/250100-729000	Sonstige Ausgaben	2225	3225	24	200,00	200,00	2.836,00	200,00	200,00	2.836,00
SU 22 / 32	Summe Aufwendungen / Auszahlungen operative Gebarung				328.000,00	263.700,00	275.036,94	326.500,00	262.000,00	273.420,72
SA 0 / SA 1	(0) Nettoergebnis (21 - 22) / (1) Geldfluss operative Gebarung (31 - 32)				-224.800,00	-263.700,00	-71.976,54	-223.300,00	-262.000,00	-72.393,42
2/250100+894001	Entnahmen von zweckgebundenen Haushaltsrücklagen	2301					195.005,25			
SU 23	Summe Haushaltsrücklagen				0,00	0,00	195.005,25	0,00	0,00	0,00
SA00	Nettoergebnis nach Zuw./Entn. Haushaltsrücklagen (Saldo 0 +/- SU23)				-224.800,00	-263.700,00	123.028,71			
Investive Gebarung										
SU 33	Summe Einzahlungen investive Gebarung						0,00	0,00	0,00	0,00
1/250100-042100	Betriebsausstattung		3415	2 41				1.000,00	1.000,00	984,34
SU 34	Summe Auszahlungen investive Gebarung						1.000,00	1.000,00	1.000,00	984,34
SA2	Saldo (2) Geldfluss aus der Investiven Gebarung (33 - 34)						-1.000,00	-1.000,00	-1.000,00	-984,34
SA3	Saldo (3) Nettofinanzierungssaldo (Saldo 1 + Saldo 2)						-224.300,00	-263.000,00	-263.000,00	-73.377,76
Finanzierungstätigkeit										
SU 35	Summe Einzahlungen aus der Finanzierungstätigkeit						0,00	0,00	0,00	0,00
1/250100-346000	Investitionsdarlehen von Finanzunternehmen		3614	65				97.700,00		82.347,28
SU 36	Summe Auszahlungen aus der Finanzierungstätigkeit						97.700,00	0,00	0,00	82.347,28
SA4	Saldo (4) Geldfluss aus der Finanzierungstätigkeit (35 - 36)						-97.700,00	0,00	0,00	-82.347,28
SA5	Saldo (5) Geldfluss aus der voranschlagswirksamen Gebarung (Saldo 3 + Saldo 4)						-322.000,00	-263.000,00	-263.000,00	-155.725,04

		MVAG VC QU			Ergebnisvoranschlag			Finanzierungsvoranschlag		
		EH	FH		VA 2023	VA 2022	RA 2021	VA 2023	VA 2022	RA 2021
250200	Schülerhort (alter Standort Schulstraße)									
	Operative Gebarung									
2/250200+861000	Transfers von Ländern, Landesfonds und Landeskammern	2121	3121	15	800,00	1.900,00	2.947,67	800,00	1.900,00	2.947,67
SU 21 / 31	Summe Erträge / Einzahlungen operative Gebarung				800,00	1.900,00	2.947,67	800,00	1.900,00	2.947,67
1/250200-670000	Versicherungen	2222	3222	24			884,85			884,85
1/250200-700200	Leasing Kaution u.a.	2223	3223	24	25.200,00	25.200,00	25.002,26	25.200,00	25.200,00	25.002,26
1/250200-705000	Operating Leasing	2223	3223	24	36.000,00	34.800,00	34.535,06	36.000,00	34.800,00	34.535,06
SU 22 / 32	Summe Aufwendungen / Auszahlungen operative Gebarung				61.200,00	60.000,00	60.422,17	61.200,00	60.000,00	60.422,17
SA 0 / SA 1	(0) Nettoergebnis (21 - 22) / (1) Geldfluss operative Gebarung (31 - 32)				-60.400,00	-58.100,00	-57.474,50	-60.400,00	-58.100,00	-57.474,50
SU 23	Summe Haushaltsrücklagen				0,00	0,00	0,00	0,00	0,00	0,00
SA00	Nettoergebnis nach Zuw./Entn. Haushaltsrücklagen (Saldo 0 +/- SU23)				-60.400,00	-58.100,00	-57.474,50			
	Investive Gebarung									
SU 33	Summe Einzahlungen investive Gebarung							0,00	0,00	0,00
SU 34	Summe Auszahlungen investive Gebarung							0,00	0,00	0,00
SA2	Saldo (2) Geldfluss aus der Investiven Gebarung (33 - 34)							0,00	0,00	0,00
SA3	Saldo (3) Nettofinanzierungssaldo (Saldo 1 + Saldo 2)							-60.400,00	-58.100,00	-57.474,50
	Finanzierungstätigkeit									
SU 35	Summe Einzahlungen aus der Finanzierungstätigkeit							0,00	0,00	0,00
SU 36	Summe Auszahlungen aus der Finanzierungstätigkeit							0,00	0,00	0,00
SA4	Saldo (4) Geldfluss aus der Finanzierungstätigkeit (35 - 36)							0,00	0,00	0,00
SA5	Saldo (5) Geldfluss aus der voranschlagswirksamen Gebarung (Saldo 3 + Saldo 4)							-60.400,00	-58.100,00	-57.474,50
259	Sonstige Einrichtungen und Maßnahmen									
259000	Sonstige Einrichtungen und Maßnahmen									
	Operative Gebarung									
SU 21 / 31	Summe Erträge / Einzahlungen operative Gebarung				0,00	0,00	0,00	0,00	0,00	0,00
1/259000-757000	Zahlungen an Institutionen	2234	3234	27	2.600,00	2.500,00	2.640,00	2.600,00	2.500,00	2.640,00
1/259000-757100	Jugendforum	2234	3234	27	1.000,00	1.000,00		1.000,00	1.000,00	
SU 22 / 32	Summe Aufwendungen / Auszahlungen operative Gebarung				3.600,00	3.500,00	2.640,00	3.600,00	3.500,00	2.640,00
SA 0 / SA 1	(0) Nettoergebnis (21 - 22) / (1) Geldfluss operative Gebarung (31 - 32)				-3.600,00	-3.500,00	-2.640,00	-3.600,00	-3.500,00	-2.640,00
SU 23	Summe Haushaltsrücklagen				0,00	0,00	0,00	0,00	0,00	0,00
SA00	Nettoergebnis nach Zuw./Entn. Haushaltsrücklagen (Saldo 0 +/- SU23)				-3.600,00	-3.500,00	-2.640,00			
	Investive Gebarung									
SU 33	Summe Einzahlungen investive Gebarung							0,00	0,00	0,00
SU 34	Summe Auszahlungen investive Gebarung							0,00	0,00	0,00
SA2	Saldo (2) Geldfluss aus der Investiven Gebarung (33 - 34)							0,00	0,00	0,00
SA3	Saldo (3) Nettofinanzierungssaldo (Saldo 1 + Saldo 2)							-3.600,00	-3.500,00	-2.640,00

	MVAG	VC QU	Ergebnisvoranschlag			Finanzierungsvoranschlag					
			EH	FH	VA 2023	VA 2022	RA 2021	VA 2023	VA 2022	RA 2021	
Finanzierungstätigkeit											
SU 35			Summe Einzahlungen aus der Finanzierungstätigkeit					0,00	0,00	0,00	
SU 36			Summe Auszahlungen aus der Finanzierungstätigkeit					0,00	0,00	0,00	
SA4			Saldo (4) Geldfluss aus der Finanzierungstätigkeit (35 – 36)					0,00	0,00	0,00	
SA5			Saldo (5) Geldfluss aus der voranschlagswirksamen Gebarung (Saldo 3 + Saldo 4)					-3.600,00	-3.500,00	-2.640,00	
259100 Jugendzentrum											
Operative Gebarung											
SU 21 / 31			Summe Erträge / Einzahlungen operative Gebarung					0,00	0,00	0,00	
1/259100-451100			Brennstoff/Gas	2221 3221	23	2.000,00	2.000,00	2.107,74	2.000,00	2.000,00	2.107,74
1/259100-600000			Strom	2222 3222	24	400,00	400,00	551,48	400,00	400,00	551,48
1/259100-614000			Instandhaltung von Gebäuden	2224 3224	24	1.000,00	1.000,00	385,34	1.000,00	1.000,00	385,34
1/259100-670000			Versicherungen	2222 3222	24	400,00	400,00	54,46	400,00	400,00	54,46
1/259100-700000			Pachtzinse	2223 3223	24	100,00	100,00	145,94	100,00	100,00	145,94
1/259100-710100			Müllbeseitigung	2225 3225	24	100,00	100,00	107,90	100,00	100,00	107,90
1/259100-711000			Wasser	2225 3225	24	100,00	100,00	134,47	100,00	100,00	134,47
1/259100-728000			Entgelte für sonstige Leistungen	2225 3225	24	100,00	100,00	134,74	100,00	100,00	134,74
1/259100-729000			sonstige Ausgaben	2225 3225	24	100,00	100,00		100,00	100,00	
SU 22 / 32			Summe Aufwendungen / Auszahlungen operative Gebarung					4.300,00	4.300,00	3.622,07	
SA 0 / SA 1			(0) Nettoergebnis (21 - 22) / (1) Geldfluss operative Gebarung (31 – 32)					-4.300,00	-4.300,00	-3.622,07	
SU 23			Summe Haushaltsrücklagen					0,00	0,00	0,00	
SA00			Nettoergebnis nach Zuw./Entn. Haushaltsrücklagen (Saldo 0 +/- SU23)					-4.300,00	-4.300,00	-3.622,07	
Investive Gebarung											
SU 33			Summe Einzahlungen investive Gebarung					0,00	0,00	0,00	
SU 34			Summe Auszahlungen investive Gebarung					0,00	0,00	0,00	
SA2			Saldo (2) Geldfluss aus der Investiven Gebarung (33 – 34)					0,00	0,00	0,00	
SA3			Saldo (3) Nettofinanzierungssaldo (Saldo 1 + Saldo 2)					-4.300,00	-4.300,00	-3.622,07	
Finanzierungstätigkeit											
SU 35			Summe Einzahlungen aus der Finanzierungstätigkeit					0,00	0,00	0,00	
SU 36			Summe Auszahlungen aus der Finanzierungstätigkeit					0,00	0,00	0,00	
SA4			Saldo (4) Geldfluss aus der Finanzierungstätigkeit (35 – 36)					0,00	0,00	0,00	
SA5			Saldo (5) Geldfluss aus der voranschlagswirksamen Gebarung (Saldo 3 + Saldo 4)					-4.300,00	-4.300,00	-3.622,07	
259200 Streetworker											
Operative Gebarung											
SU 21 / 31			Summe Erträge / Einzahlungen operative Gebarung					0,00	0,00	0,00	
1/259200-728000			Entgelte für sonstige Leistungen	2225 3225	24	27.200,00	18.500,00	18.508,00	27.200,00	18.500,00	18.508,00
SU 22 / 32			Summe Aufwendungen / Auszahlungen operative Gebarung					27.200,00	18.500,00	18.508,00	

	MVAG	VC QU	Ergebnisvoranschlag			Finanzierungsvoranschlag						
			EH	FH	VA 2023	VA 2022	RA 2021	VA 2023	VA 2022	RA 2021		
SA 0 / SA 1			(0) Nettoergebnis (21 - 22) / (1) Geldfluss operative Gebarung (31 – 32)			-27.200,00	-18.500,00	-18.508,00	-27.200,00	-18.500,00	-18.508,00	
SU 23			Summe Haushaltsrücklagen			0,00	0,00	0,00	0,00	0,00	0,00	
SA00			Nettoergebnis nach Zuw./Entn. Haushaltsrücklagen (Saldo 0 +/- SU23)			-27.200,00	-18.500,00	-18.508,00				
Investive Gebarung												
SU 33			Summe Einzahlungen investive Gebarung						0,00	0,00	0,00	
SU 34			Summe Auszahlungen investive Gebarung						0,00	0,00	0,00	
SA2			Saldo (2) Geldfluss aus der Investiven Gebarung (33 – 34)						0,00	0,00	0,00	
SA3			Saldo (3) Nettofinanzierungssaldo (Saldo 1 + Saldo 2)						-27.200,00	-18.500,00	-18.508,00	
Finanzierungstätigkeit												
SU 35			Summe Einzahlungen aus der Finanzierungstätigkeit						0,00	0,00	0,00	
SU 36			Summe Auszahlungen aus der Finanzierungstätigkeit						0,00	0,00	0,00	
SA4			Saldo (4) Geldfluss aus der Finanzierungstätigkeit (35 – 36)						0,00	0,00	0,00	
SA5			Saldo (5) Geldfluss aus der voranschlagswirksamen Gebarung (Saldo 3 + Saldo 4)						-27.200,00	-18.500,00	-18.508,00	
26			Sport und außerschulische Leibeserziehung									
262			Sportplätze									
262000			Sportplätze									
Operative Gebarung												
SU 21 / 31			Summe Erträge / Einzahlungen operative Gebarung			0,00	0,00	0,00	0,00	0,00	0,00	
1/262000-400000			Geringwertige Wirtschaftsgüter (GWG)	2221	3221	23	400,00	400,00	349,75	400,00	400,00	349,75
1/262000-610000			Instandhaltung v. Grund u. Boden	2224	3224	24	2.000,00	2.000,00	2.985,48	2.000,00	2.000,00	2.985,48
1/262000-613000			Instandhaltung von Grundstückseinricht.	2224	3224	24	500,00	500,00		500,00	500,00	
1/262000-614000			Instandhaltung Gebäude	2224	3224	24	500,00	500,00		500,00	500,00	
1/262000-619000			Instandhaltung von Sonderanlagen	2224	3224	24	3.000,00	3.000,00	611,28	3.000,00	3.000,00	611,28
1/262000-670000			Versicherung	2222	3222	24	300,00	300,00	300,00	300,00	300,00	300,00
1/262000-680000			Planmäßige Abschreibung	2226			2.200,00	2.200,00	2.219,51			
1/262000-710100			Müllbeseitigung	2225	3225	24	1.800,00	1.800,00	1.638,24	1.800,00	1.800,00	1.638,24
1/262000-711000			Wasser	2225	3225	24	700,00	700,00	415,97	700,00	700,00	415,97
1/262000-757000			Transfers an private Organisationen ohne Erwerbszweck	2234	3234	27	2.500,00	2.500,00	2.500,00	2.500,00	2.500,00	2.500,00
SU 22 / 32			Summe Aufwendungen / Auszahlungen operative Gebarung			13.900,00	13.900,00	11.020,23	11.700,00	11.700,00	8.800,72	
SA 0 / SA 1			(0) Nettoergebnis (21 - 22) / (1) Geldfluss operative Gebarung (31 – 32)			-13.900,00	-13.900,00	-11.020,23	-11.700,00	-11.700,00	-8.800,72	
SU 23			Summe Haushaltsrücklagen			0,00	0,00	0,00	0,00	0,00	0,00	
SA00			Nettoergebnis nach Zuw./Entn. Haushaltsrücklagen (Saldo 0 +/- SU23)			-13.900,00	-13.900,00	-11.020,23				
Investive Gebarung												
SU 33			Summe Einzahlungen investive Gebarung						0,00	0,00	0,00	
SU 34			Summe Auszahlungen investive Gebarung						0,00	0,00	0,00	

		MVAG VC QU			Ergebnisvoranschlag			Finanzierungsvoranschlag		
		EH	FH		VA 2023	VA 2022	RA 2021	VA 2023	VA 2022	RA 2021
SA2	Saldo (2) Geldfluss aus der Investiven Gebarung (33 – 34)							0,00	0,00	0,00
SA3	Saldo (3) Nettofinanzierungssaldo (Saldo 1 + Saldo 2)							-11.700,00	-11.700,00	-8.800,72
Finanzierungstätigkeit										
SU 35	Summe Einzahlungen aus der Finanzierungstätigkeit							0,00	0,00	0,00
SU 36	Summe Auszahlungen aus der Finanzierungstätigkeit							0,00	0,00	0,00
SA4	Saldo (4) Geldfluss aus der Finanzierungstätigkeit (35 – 36)							0,00	0,00	0,00
SA5	Saldo (5) Geldfluss aus der voranschlagswirksamen Gebarung (Saldo 3 + Saldo 4)							-11.700,00	-11.700,00	-8.800,72
269	Sonstige Einrichtungen und Maßnahmen									
269000	Sonstige Einrichtungen und Maßnahmen									
Operative Gebarung										
SU 21 / 31	Summe Erträge / Einzahlungen operative Gebarung				0,00	0,00	0,00	0,00	0,00	0,00
1/269000-752000	Transfers an Gemeinden Regionalbad Gänserndorf	2231	3231	26	11.700,00	10.700,00	10.837,30	11.700,00	10.700,00	10.837,30
SU 22 / 32	Summe Aufwendungen / Auszahlungen operative Gebarung				11.700,00	10.700,00	10.837,30	11.700,00	10.700,00	10.837,30
SA 0 / SA 1	(0) Nettoergebnis (21 - 22) / (1) Geldfluss operative Gebarung (31 – 32)				-11.700,00	-10.700,00	-10.837,30	-11.700,00	-10.700,00	-10.837,30
SU 23	Summe Haushaltsrücklagen				0,00	0,00	0,00	0,00	0,00	0,00
SA00	Nettoergebnis nach Zuw./Entn. Haushaltsrücklagen (Saldo 0 +/- SU23)				-11.700,00	-10.700,00	-10.837,30			
Investive Gebarung										
SU 33	Summe Einzahlungen investive Gebarung							0,00	0,00	0,00
SU 34	Summe Auszahlungen investive Gebarung							0,00	0,00	0,00
SA2	Saldo (2) Geldfluss aus der Investiven Gebarung (33 – 34)							0,00	0,00	0,00
SA3	Saldo (3) Nettofinanzierungssaldo (Saldo 1 + Saldo 2)							-11.700,00	-10.700,00	-10.837,30
Finanzierungstätigkeit										
SU 35	Summe Einzahlungen aus der Finanzierungstätigkeit							0,00	0,00	0,00
SU 36	Summe Auszahlungen aus der Finanzierungstätigkeit							0,00	0,00	0,00
SA4	Saldo (4) Geldfluss aus der Finanzierungstätigkeit (35 – 36)							0,00	0,00	0,00
SA5	Saldo (5) Geldfluss aus der voranschlagswirksamen Gebarung (Saldo 3 + Saldo 4)							-11.700,00	-10.700,00	-10.837,30
27	Erwachsenenbildung									
270	Volkshochschulen									
270000	Volkshochschule									
Operative Gebarung										
2/270000+810000	Leistungserlöse	2114	3114	13	120.000,00	115.000,00	45.146,00	120.000,00	115.000,00	45.146,00
2/270000+817000	Erträge aus der Auflösung von sonstigen Rückstellungen	2117				300,00				

		MVAG VC QU			Ergebnisvoranschlag			Finanzierungsvoranschlag		
		EH	FH		VA 2023	VA 2022	RA 2021	VA 2023	VA 2022	RA 2021
2/270000+861000	Transfers von Ländern, Landesfonds und Landesammern	2121	3121	15	3.000,00	3.000,00		3.000,00	3.000,00	
2/270000+871000	Subventionen Des Landes	2121	3121	33	4.000,00		4.642,57	4.000,00		4.642,57
SU 21 / 31	Summe Erträge / Einzahlungen operative Gebarung				127.000,00	118.300,00	49.788,57	127.000,00	118.000,00	49.788,57
1/270000-400000	Geringwertige Wirtschaftsgüter (GWG)	2221	3221	23	3.000,00	3.000,00	159,89	3.000,00	3.000,00	159,89
1/270000-456000	Büromittel	2221	3221	23	200,00	200,00	620,46	200,00	200,00	620,46
1/270000-510000	Geldbezüge der Vertragsbediensteten der Verwaltung	2211	3211	20	32.100,00	28.600,00	28.413,30	32.100,00	28.600,00	28.413,30
1/270000-580000	Dienstgeberbeiträge zum Ausgleichsfonds für Familienbeihilfen	2212	3212	20	1.300,00	1.100,00	1.121,50	1.300,00	1.100,00	1.121,50
1/270000-582000	Sonstige Dienstgeberbeiträge zur sozialen Sicherheit	2212	3212	20	7.000,00	6.100,00	6.131,95	7.000,00	6.100,00	6.131,95
1/270000-590000	Freiwillige Sozialleistungen	2212	3212	20	600,00	500,00	529,36	600,00	500,00	529,36
1/270000-592000	Dotierung von Rückstellungen für Jubiläumszuwendungen	2214			600,00		787,23			
1/270000-670000	Versicherung	2222	3222	24	500,00	500,00	360,00	500,00	500,00	360,00
1/270000-680000	Planmäßige Abschreibung	2226			7.700,00	7.700,00	7.885,08			
1/270000-724000	Reisegebühren	2225	3225	24	100,00	100,00		100,00	100,00	
1/270000-728000	Entgelte F. Leistungen	2225	3225	24	95.000,00	95.000,00	41.491,44	95.000,00	95.000,00	41.491,44
SU 22 / 32	Summe Aufwendungen / Auszahlungen operative Gebarung				148.100,00	142.800,00	87.500,21	139.800,00	135.100,00	78.827,90
SA 0 / SA 1	(0) Nettoergebnis (21 - 22) / (1) Geldfluss operative Gebarung (31 - 32)				-21.100,00	-24.500,00	-37.711,64	-12.800,00	-17.100,00	-29.039,33
SU 23	Summe Haushaltsrücklagen				0,00	0,00	0,00	0,00	0,00	0,00
SA00	Nettoergebnis nach Zuw./Entn. Haushaltsrücklagen (Saldo 0 +/- SU23)				-21.100,00	-24.500,00	-37.711,64			
Investive Gebarung										
SU 33	Summe Einzahlungen investive Gebarung							0,00	0,00	0,00
1/270000-042100	Betriebsausstattung		3415	2 41				1.000,00	1.000,00	
SU 34	Summe Auszahlungen investive Gebarung							1.000,00	1.000,00	0,00
SA2	Saldo (2) Geldfluss aus der Investiven Gebarung (33 - 34)							-1.000,00	-1.000,00	0,00
SA3	Saldo (3) Nettofinanzierungssaldo (Saldo 1 + Saldo 2)							-13.800,00	-18.100,00	-29.039,33
Finanzierungstätigkeit										
SU 35	Summe Einzahlungen aus der Finanzierungstätigkeit							0,00	0,00	0,00
SU 36	Summe Auszahlungen aus der Finanzierungstätigkeit							0,00	0,00	0,00
SA4	Saldo (4) Geldfluss aus der Finanzierungstätigkeit (35 - 36)							0,00	0,00	0,00
SA5	Saldo (5) Geldfluss aus der voranschlagswirksamen Gebarung (Saldo 3 + Saldo 4)							-13.800,00	-18.100,00	-29.039,33

		MVAG		VC QU	Ergebnisvoranschlag			Finanzierungsvoranschlag		
		EH	FH		VA 2023	VA 2022	RA 2021	VA 2023	VA 2022	RA 2021
272	Volksbildungsheime									
272000	Volksbildungsheim									
Operative Gebarung										
2/272000+811100	Einn. a. Vermietung u. Verpachtung	2115	3115	14	1.000,00	1.000,00	152,00	1.000,00	1.000,00	152,00
SU 21 / 31	Summe Erträge / Einzahlungen operative Gebarung				1.000,00	1.000,00	152,00	1.000,00	1.000,00	152,00
1/272000-451100	Brennstoff/Gas	2221	3221	23	5.000,00	5.000,00	4.325,15	5.000,00	5.000,00	4.325,15
1/272000-454000	Reinigungsmittel	2221	3221	23	1.000,00	1.000,00	951,52	1.000,00	1.000,00	951,52
1/272000-511000	Geldbezüge Vertrags- Bedienstete	2211	3211	20	37.300,00	31.000,00	32.375,96	37.300,00	31.000,00	32.375,96
1/272000-580000	Dienstgeberbeiträge zum Ausgleichs- fonds für Familienbeihilfen	2212	3212	20	1.500,00	1.200,00	1.263,71	1.500,00	1.200,00	1.263,71
1/272000-582000	sonstige DGB zur sozialen Sicherheit	2212	3212	20	7.900,00	6.500,00	6.863,58	7.900,00	6.500,00	6.863,58
1/272000-588000	Kommunalsteuer	2212	3212	20	1.000,00	1.000,00	972,07	1.000,00	1.000,00	972,07
1/272000-590000	Freiwillige Sozialleistungen	2212	3212	20	300,00	300,00	317,62	300,00	300,00	317,62
1/272000-590100	Auslagenersatz	2212	3212	20	100,00			100,00		
1/272000-592000	Dotierung von Rückstellungen für Jubiläumswendungen	2214			200,00	100,00	192,04			
1/272000-600000	Strom	2222	3222	24	4.000,00	4.000,00	3.519,30	4.000,00	4.000,00	3.519,30
1/272000-610000	Instandhaltung von Grund und Boden	2224	3224	24	100,00	100,00	1.307,39	100,00	100,00	1.307,39
1/272000-613000	Instandhaltung von Grundstückseinricht.	2224	3224	24	100,00	100,00	244,50	100,00	100,00	244,50
1/272000-614000	Instandhaltung Gebäude	2224	3224	24	500,00	500,00	2.876,65	500,00	500,00	2.876,65
1/272000-618000	Instandhaltung Einrichtung	2224	3224	24	500,00	500,00	33,29	500,00	500,00	33,29
1/272000-618100	Instandhaltung Sonst. Anlagen	2224	3224	24	500,00	500,00	134,81	500,00	500,00	134,81
1/272000-631000	Telefon	2222	3222	24	1.800,00	1.800,00	1.764,82	1.800,00	1.800,00	1.764,82
1/272000-670000	Versicherung	2222	3222	24	2.200,00	1.700,00	2.116,08	2.200,00	1.700,00	2.116,08
1/272000-680000	Planmäßige Abschreibung	2226			9.900,00	7.700,00	8.513,22			
1/272000-700000	Pachtzins	2223	3223	24	3.600,00	3.600,00	3.633,50	3.600,00	3.600,00	3.633,50
1/272000-710000	Öffentliche Abgaben	2225	3225	24	300,00	300,00	236,92	300,00	300,00	236,92
1/272000-710100	Müllbeseitigung	2225	3225	24	1.900,00	1.900,00	1.646,00	1.900,00	1.900,00	1.646,00
1/272000-710300	Kanalbenutzungsgebühr	2225	3225	24	2.000,00	2.000,00	1.706,76	2.000,00	2.000,00	1.706,76
1/272000-711000	Wasser	2225	3225	24	700,00	700,00	362,10	700,00	700,00	362,10
1/272000-728000	Entgelte f. Leistungen	2225	3225	24	1.000,00	1.000,00	2.492,10	1.000,00	1.000,00	2.492,10
1/272000-729000	Sonstige Ausgaben	2225	3225	24	700,00	700,00	654,27	700,00	700,00	654,27
SU 22 / 32	Summe Aufwendungen / Auszahlungen operative Gebarung				84.100,00	73.200,00	78.503,36	74.000,00	65.400,00	69.798,10
SA 0 / SA 1	(0) Nettoergebnis (21 - 22) / (1) Geldfluss operative Gebarung (31 - 32)				-83.100,00	-72.200,00	-78.351,36	-73.000,00	-64.400,00	-69.646,10
SU 23	Summe Haushaltsrücklagen				0,00	0,00	0,00	0,00	0,00	0,00
SA00	Nettoergebnis nach Zuw./Entn. Haushaltsrücklagen (Saldo 0 +/- SU23)				-83.100,00	-72.200,00	-78.351,36			
Investive Gebarung										
SU 33	Summe Einzahlungen investive Gebarung							0,00	0,00	0,00
1/272000-010000	Gebäude und Bauten		3413	2 40						131.829,80

		MVAG		VC QU	Ergebnisvoranschlag			Finanzierungsvoranschlag				
		EH	FH		VA 2023	VA 2022	RA 2021	VA 2023	VA 2022	RA 2021		
1/272000-042100	Betriebsausstattung			3415	2	41				1.000,00	1.000,00	13.655,82
SU 34	Summe Auszahlungen investive Gebarung									1.000,00	1.000,00	145.485,62
SA2	Saldo (2) Geldfluss aus der Investiven Gebarung (33 – 34)									-1.000,00	-1.000,00	-145.485,62
SA3	Saldo (3) Nettofinanzierungssaldo (Saldo 1 + Saldo 2)									-74.000,00	-65.400,00	-215.131,72
Finanzierungstätigkeit												
SU 35	Summe Einzahlungen aus der Finanzierungstätigkeit									0,00	0,00	0,00
SU 36	Summe Auszahlungen aus der Finanzierungstätigkeit									0,00	0,00	0,00
SA4	Saldo (4) Geldfluss aus der Finanzierungstätigkeit (35 – 36)									0,00	0,00	0,00
SA5	Saldo (5) Geldfluss aus der voranschlagswirksamen Gebarung (Saldo 3 + Saldo 4)									-74.000,00	-65.400,00	-215.131,72
273	Volksbüchereien											
273000	Volksbüchereien											
Operative Gebarung												
2/273000+810000	Leistungserlöse			2114	3114	13	2.500,00	2.500,00	2.517,80	2.500,00	2.500,00	2.517,80
SU 21 / 31	Summe Erträge / Einzahlungen operative Gebarung						2.500,00	2.500,00	2.517,80	2.500,00	2.500,00	2.517,80
1/273000-400000	Geringwertige Wirtschaftsgüter (GWG)	2221	3221	23	300,00	300,00	11,48	300,00	300,00	11,48	300,00	11,48
1/273000-456000	Büromittel	2221	3221	23	200,00	200,00	4,35	200,00	200,00	4,35	200,00	4,35
1/273000-457000	Druckwerke	2221	3221	23	2.000,00	2.000,00	997,87	2.000,00	2.000,00	997,87	2.000,00	997,87
1/273000-521000	Geldbezüge Arbeiter ganzjährig beschäftigt	2211	3211	20	12.100,00	9.900,00	5.447,20	12.100,00	9.900,00	5.447,20	12.100,00	5.447,20
1/273000-580000	Dienstgeberbeiträge zum Ausgleichsfonds für Familienbeihilfen	2212	3212	20	500,00	400,00	207,75	500,00	400,00	207,75	500,00	207,75
1/273000-582000	Sonstige Dienstgeberbeiträge zur sozialen Sicherheit	2212	3212	20	200,00	200,00	985,15	200,00	200,00	985,15	200,00	985,15
1/273000-590000	Freiwillige Sozialleistungen	2212	3212	20	100,00	100,00	132,00	100,00	100,00	132,00	100,00	132,00
1/273000-618000	Instandhaltung Einrichtung	2224	3224	24	100,00	100,00	13,10	100,00	100,00	13,10	100,00	13,10
1/273000-631000	Telekommunikationsdienste	2222	3222	24	2.700,00	2.700,00	3.160,05	2.700,00	2.700,00	3.160,05	2.700,00	3.160,05
1/273000-670000	Versicherung	2222	3222	24	800,00	600,00	777,92	800,00	600,00	777,92	800,00	777,92
1/273000-680000	Planmäßige Abschreibung	2226			6.700,00	6.700,00	6.754,00					
1/273000-725000	Bibliotheks- Erfordernisse	2225	3225	24	400,00	400,00	270,60	400,00	400,00	270,60	400,00	270,60
1/273000-729000	Sonstige Ausgaben	2225	3225	24	700,00	300,00	1.225,83	700,00	300,00	1.225,83	700,00	1.225,83
SU 22 / 32	Summe Aufwendungen / Auszahlungen operative Gebarung				26.800,00	23.900,00	19.987,30	20.100,00	17.200,00	13.233,30	17.200,00	13.233,30
SA 0 / SA 1	(0) Nettoergebnis (21 - 22) / (1) Geldfluss operative Gebarung (31 – 32)				-24.300,00	-21.400,00	-17.469,50	-17.600,00	-14.700,00	-10.715,50	-14.700,00	-10.715,50
SU 23	Summe Haushaltsrücklagen				0,00	0,00	0,00	0,00	0,00	0,00	0,00	0,00
SA00	Nettoergebnis nach Zuw./Entn. Haushaltsrücklagen (Saldo 0 +/- SU23)				-24.300,00	-21.400,00	-17.469,50					
Investive Gebarung												
SU 33	Summe Einzahlungen investive Gebarung							0,00	0,00	0,00	0,00	0,00
SU 34	Summe Auszahlungen investive Gebarung							0,00	0,00	0,00	0,00	0,00
SA2	Saldo (2) Geldfluss aus der Investiven Gebarung (33 – 34)							0,00	0,00	0,00	0,00	0,00

	MVAG	VC QU	Ergebnisvoranschlag			Finanzierungsvoranschlag						
			EH	FH	VA 2023	VA 2022	RA 2021	VA 2023	VA 2022	RA 2021		
SA3			Saldo (3) Nettofinanzierungssaldo (Saldo 1 + Saldo 2)						-17.600,00	-14.700,00	-10.715,50	
Finanzierungstätigkeit												
SU 35			Summe Einzahlungen aus der Finanzierungstätigkeit						0,00	0,00	0,00	
SU 36			Summe Auszahlungen aus der Finanzierungstätigkeit						0,00	0,00	0,00	
SA4			Saldo (4) Geldfluss aus der Finanzierungstätigkeit (35 – 36)						0,00	0,00	0,00	
SA5			Saldo (5) Geldfluss aus der voranschlagswirksamen Gebarung (Saldo 3 + Saldo 4)						-17.600,00	-14.700,00	-10.715,50	
28			Forschung und Wissenschaft									
282			Studienbeihilfen									
282000			Studienförderung									
Operative Gebarung												
SU 21 / 31			Summe Erträge / Einzahlungen operative Gebarung			0,00	0,00	0,00	0,00	0,00	0,00	
1/282000-768000			NÖ Semesterticket	2234	3234	27	10.000,00	10.000,00	9.483,15	10.000,00	10.000,00	9.483,15
SU 22 / 32			Summe Aufwendungen / Auszahlungen operative Gebarung			10.000,00	10.000,00	9.483,15	10.000,00	10.000,00	9.483,15	
SA 0 / SA 1			(0) Nettoergebnis (21 - 22) / (1) Geldfluss operative Gebarung (31 – 32)			-10.000,00	-10.000,00	-9.483,15	-10.000,00	-10.000,00	-9.483,15	
SU 23			Summe Haushaltsrücklagen			0,00	0,00	0,00	0,00	0,00	0,00	
SA00			Nettoergebnis nach Zuw./Entn. Haushaltsrücklagen (Saldo 0 +/- SU23)			-10.000,00	-10.000,00	-9.483,15				
Investive Gebarung												
SU 33			Summe Einzahlungen investive Gebarung						0,00	0,00	0,00	
SU 34			Summe Auszahlungen investive Gebarung						0,00	0,00	0,00	
SA2			Saldo (2) Geldfluss aus der Investiven Gebarung (33 – 34)						0,00	0,00	0,00	
SA3			Saldo (3) Nettofinanzierungssaldo (Saldo 1 + Saldo 2)						-10.000,00	-10.000,00	-9.483,15	
Finanzierungstätigkeit												
SU 35			Summe Einzahlungen aus der Finanzierungstätigkeit						0,00	0,00	0,00	
SU 36			Summe Auszahlungen aus der Finanzierungstätigkeit						0,00	0,00	0,00	
SA4			Saldo (4) Geldfluss aus der Finanzierungstätigkeit (35 – 36)						0,00	0,00	0,00	
SA5			Saldo (5) Geldfluss aus der voranschlagswirksamen Gebarung (Saldo 3 + Saldo 4)						-10.000,00	-10.000,00	-9.483,15	

		MVAG		VC QU	Ergebnisvoranschlag			Finanzierungsvoranschlag		
		EH	FH		VA 2023	VA 2022	RA 2021	VA 2023	VA 2022	RA 2021
3 Kunst, Kultur und Kultus										
32	Musik und darstellende Kunst									
320	Ausbildung in Musik und darstellender Kunst									
320000	Regionalmusikschule									
Operative Gebarung										
2/320000+810000	Leistungserlöse	2114	3114	13	330.000,00	295.000,00	296.927,05	330.000,00	295.000,00	302.184,19
2/320000+810000/1	Leihgebühr	2114	3114	13	4.500,00	4.500,00	5.040,00	4.500,00	4.500,00	4.928,00
2/320000+810100	Beitrag Schulgeld Markgrafneusiedl	2114	3114	13	20.000,00	12.000,00	19.150,78	20.000,00	12.000,00	19.150,78
2/320000+810101	Beitrag Schulgeld Raasdorf	2114	3114	13	24.000,00	12.000,00	19.403,59	24.000,00	12.000,00	19.403,59
2/320000+810102	Beitrag Schulgeld Glinzendorf	2114	3114	13	8.000,00	4.000,00	6.789,49	8.000,00	4.000,00	6.789,49
2/320000+810103	Beitrag Schulgeld Großhofen	2114	3114	13	1.500,00	1.500,00	1.573,51	1.500,00	1.500,00	1.573,51
2/320000+816500	Kostener. Personalaufw. Markgrafneusiedl	2114	3114	13	1.300,00	1.300,00	1.594,64	1.300,00	1.300,00	1.594,64
2/320000+816501	Kostenersatz Personalaufwand Raasdorf	2114	3114	13	2.000,00	2.000,00	2.427,09	2.000,00	2.000,00	2.427,09
2/320000+816502	Kostenersatz Personalaufwand Glinzendorf	2114	3114	13	100,00		87,36	100,00		87,36
2/320000+817000	Erträge aus der Auflösung von sonstigen Rückstellungen	2117			82.500,00	4.800,00	52.637,29			
2/320000+861000	Transfers von Ländern, Landesfonds und Landeskammern	2121	3121	15	300.000,00	300.000,00	307.704,08	300.000,00	300.000,00	307.704,08
2/320000+861100	Ersätze Schulcampus Land NÖ	2121	3121	15	121.000,00		139.730,03	121.000,00		139.730,03
2/320000+868300	Sponsorenbeiträge	2124	3124	16	100,00	100,00		100,00	100,00	
SU 21 / 31	Summe Erträge / Einzahlungen operative Gebarung				895.000,00	637.200,00	853.064,91	812.500,00	632.400,00	805.572,76
1/320000-400000	Geringwertige Wirtschaftsgüter (GWG)	2221	3221	23	3.000,00	3.000,00	1.916,18	3.000,00	3.000,00	1.916,18
1/320000-451200	Wärmelieferung	2221	3221	23	3.000,00	7.000,00	2.130,00	3.000,00	7.000,00	2.130,00
1/320000-454000	Reinigungsmittel	2221	3221	23	1.500,00	1.000,00	1.198,00	1.500,00	1.000,00	1.198,00
1/320000-457000	Druckwerke	2221	3221	23	1.000,00	1.000,00	330,65	1.000,00	1.000,00	330,65
1/320000-511000	Geldbezüge Vertragsbedienstete in-handwerklicher Verwendung	2211	3211	20	24.000,00	23.500,00	23.693,44	24.000,00	23.500,00	23.693,44
1/320000-520000	Geldbezüge der ganzjährig beschäftigten Angestellten	2211	3211	20	841.100,00	728.000,00	772.614,36	841.100,00	728.000,00	772.614,36
1/320000-541000	Arbeitskleidung	2213	3213				3,80			3,80
1/320000-566000	Zuwendungen aus Anlass von Dienstjubiläen	2212	3212	20	18.000,00	2.800,00	7.943,64	18.000,00	2.800,00	7.943,64
1/320000-580000	Dienstgeberbeiträge zum Ausgleichsfonds für Familienbeihilfen	2212	3212	20	29.500,00	27.200,00	27.410,97	29.500,00	27.200,00	27.410,97
1/320000-582000	Sonstige Dienstgeberbeiträge zur sozialen Sicherheit	2212	3212	20	170.600,00	157.700,00	156.533,92	170.600,00	157.700,00	156.533,92
1/320000-588000	Kommunalsteuer	2212	3212	20	25.200,00	22.700,00	22.902,46	25.200,00	22.700,00	22.902,46

		MVAG		VC QU	Ergebnisvoranschlag			Finanzierungsvoranschlag		
		EH	FH		VA 2023	VA 2022	RA 2021	VA 2023	VA 2022	RA 2021
1/320000-590000	Freiwillige Sozialleistungen	2212	3212	20	8.800,00	8.800,00	8.210,21	8.800,00	8.800,00	8.210,21
1/320000-590100	Auslagenersatz	2212	3212	20	100,00	100,00	455,52	100,00	100,00	455,52
1/320000-591000	Dotierung von Rückstellungen für Abfertigungen	2214			13.300,00	14.400,00	20.195,09			
1/320000-592000	Dotierung von Rückstellungen für Jubiläumsszuwendungen	2214			9.700,00	2.100,00	22.408,51			
1/320000-600000	Strom	2222	3222	24	5.000,00	5.000,00	5.512,00	5.000,00	5.000,00	5.512,00
1/320000-614000	Instandhaltung Gebäude	2224	3224	24	500,00	500,00	162,00	500,00	500,00	162,00
1/320000-616000	Instandhaltung Maschinen	2224	3224	24	100,00	100,00		100,00	100,00	
1/320000-618000	Instandhaltung Einrichtung	2224	3224	24	700,00	700,00	438,00	700,00	700,00	438,00
1/320000-618100	Instandhaltung Sonst. Anlagen	2224	3224	24	5.000,00	5.000,00	7.086,26	5.000,00	5.000,00	7.086,26
1/320000-631000	Telefon	2222	3222	24	1.000,00	1.000,00	1.189,73	1.000,00	1.000,00	1.189,73
1/320000-650001	Zinsen Schulcampus	2241	3241	25	86.100,00		53.597,00	86.100,00		53.597,00
1/320000-670000	Versicherung	2222	3222	24	3.500,00	3.500,00	2.854,36	3.500,00	3.500,00	2.854,36
1/320000-680000	Planmäßige Abschreibung	2226			3.900,00	4.000,00	4.202,23			
1/320000-710000	Öffentliche Abgaben	2225	3225	24	800,00	800,00	79,00	800,00	800,00	79,00
1/320000-710100	Müllbeseitigung	2225	3225	24	2.000,00	1.700,00	2.058,00	2.000,00	1.700,00	2.058,00
1/320000-710300	Kanalbenützungsgebühr	2225	3225	24	2.400,00	4.200,00	2.423,00	2.400,00	4.200,00	2.423,00
1/320000-711000	Wasser	2225	3225	24	400,00	400,00	327,00	400,00	400,00	327,00
1/320000-724000	Reisegebühren	2225	3225	24	4.000,00	4.000,00	4.108,95	4.000,00	4.000,00	4.108,95
1/320000-728000	Entgelte f. Leistungen	2225	3225	24	6.000,00	6.000,00	41.424,66	6.000,00	6.000,00	41.424,66
1/320000-729000	Sonstige Ausgaben	2225	3225	24	2.000,00	2.000,00	1.027,64	2.000,00	2.000,00	1.027,64
SU 22 / 32	Summe Aufwendungen / Auszahlungen operative Gebarung				1.272.200,00	1.038.200,00	1.194.436,58	1.245.300,00	1.017.700,00	1.147.630,75
SA 0 / SA 1	(0) Nettoergebnis (21 - 22) / (1) Geldfluss operative Gebarung (31 - 32)				-377.200,00	-401.000,00	-341.371,67	-432.800,00	-385.300,00	-342.057,99
SU 23	Summe Haushaltsrücklagen				0,00	0,00	0,00	0,00	0,00	0,00
SA00	Nettoergebnis nach Zuw./Entn. Haushaltsrücklagen (Saldo 0 +/- SU23)				-377.200,00	-401.000,00	-341.371,67			
Investive Gebarung										
SU 33	Summe Einzahlungen investive Gebarung							0,00	0,00	0,00
1/320000-042100	Betriebsausstattung		3415	2 41				1.000,00	1.000,00	
1/320000-042400	Lehrmittel		3415	2 41				6.000,00	1.000,00	
SU 34	Summe Auszahlungen investive Gebarung							7.000,00	2.000,00	0,00
SA2	Saldo (2) Geldfluss aus der Investiven Gebarung (33 - 34)							-7.000,00	-2.000,00	0,00
SA3	Saldo (3) Nettofinanzierungssaldo (Saldo 1 + Saldo 2)							-439.800,00	-387.300,00	-342.057,99
Finanzierungstätigkeit										
SU 35	Summe Einzahlungen aus der Finanzierungstätigkeit							0,00	0,00	0,00
1/320000-346000	Investitionsdarlehen von Finanzunternehmen		3614	65				126.400,00		106.645,30
SU 36	Summe Auszahlungen aus der Finanzierungstätigkeit							126.400,00	0,00	106.645,30
SA4	Saldo (4) Geldfluss aus der Finanzierungstätigkeit (35 - 36)							-126.400,00	0,00	-106.645,30

		MVAG VC QU			Ergebnisvoranschlag			Finanzierungsvoranschlag		
		EH	FH		VA 2023	VA 2022	RA 2021	VA 2023	VA 2022	RA 2021
SA5	Saldo (5) Geldfluss aus der voranschlagswirksamen Gebarung (Saldo 3 + Saldo 4)							-566.200,00	-387.300,00	-448.703,29
321	Einrichtungen der Musikpflege									
321000	Einrichtungen der Musikpflege									
	Operative Gebarung									
SU 21 / 31	Summe Erträge / Einzahlungen operative Gebarung				0,00	0,00	0,00	0,00	0,00	0,00
1/321000-757000	Zahlungen an Institutionen	2234	3234	27	1.300,00	1.300,00	150,00	1.300,00	1.300,00	150,00
SU 22 / 32	Summe Aufwendungen / Auszahlungen operative Gebarung				1.300,00	1.300,00	150,00	1.300,00	1.300,00	150,00
SA 0 / SA 1	(0) Nettoergebnis (21 - 22) / (1) Geldfluss operative Gebarung (31 - 32)				-1.300,00	-1.300,00	-150,00	-1.300,00	-1.300,00	-150,00
SU 23	Summe Haushaltsrücklagen				0,00	0,00	0,00	0,00	0,00	0,00
SA00	Nettoergebnis nach Zuw./Entn. Haushaltsrücklagen (Saldo 0 +/- SU23)				-1.300,00	-1.300,00	-150,00			
	Investive Gebarung									
SU 33	Summe Einzahlungen investive Gebarung							0,00	0,00	0,00
SU 34	Summe Auszahlungen investive Gebarung							0,00	0,00	0,00
SA2	Saldo (2) Geldfluss aus der Investiven Gebarung (33 - 34)							0,00	0,00	0,00
SA3	Saldo (3) Nettofinanzierungssaldo (Saldo 1 + Saldo 2)							-1.300,00	-1.300,00	-150,00
	Finanzierungstätigkeit									
SU 35	Summe Einzahlungen aus der Finanzierungstätigkeit							0,00	0,00	0,00
SU 36	Summe Auszahlungen aus der Finanzierungstätigkeit							0,00	0,00	0,00
SA4	Saldo (4) Geldfluss aus der Finanzierungstätigkeit (35 - 36)							0,00	0,00	0,00
SA5	Saldo (5) Geldfluss aus der voranschlagswirksamen Gebarung (Saldo 3 + Saldo 4)							-1.300,00	-1.300,00	-150,00
323	Einrichtungen der darstellenden Kunst									
323000	Theater									
	Operative Gebarung									
2/323000+810000	Leistungserlöse	2114	3114	13	15.000,00	15.000,00	706,00	15.000,00	15.000,00	706,00
2/323000+861000	Transfers von Ländern, Landesfonds und Landeskammern	2121	3121	15	1.000,00	1.000,00		1.000,00	1.000,00	
2/323000+868300	Sponsorenbeiträge	2124	3124	16	100,00	500,00		100,00	500,00	
SU 21 / 31	Summe Erträge / Einzahlungen operative Gebarung				16.100,00	16.500,00	706,00	16.100,00	16.500,00	706,00
1/323000-728000	Entgelte f. Leistungen	2225	3225	24	31.500,00	25.000,00	9.893,19	31.500,00	25.000,00	9.893,19
SU 22 / 32	Summe Aufwendungen / Auszahlungen operative Gebarung				31.500,00	25.000,00	9.893,19	31.500,00	25.000,00	9.893,19
SA 0 / SA 1	(0) Nettoergebnis (21 - 22) / (1) Geldfluss operative Gebarung (31 - 32)				-15.400,00	-8.500,00	-9.187,19	-15.400,00	-8.500,00	-9.187,19
SU 23	Summe Haushaltsrücklagen				0,00	0,00	0,00	0,00	0,00	0,00
SA00	Nettoergebnis nach Zuw./Entn. Haushaltsrücklagen (Saldo 0 +/- SU23)				-15.400,00	-8.500,00	-9.187,19			
	Investive Gebarung									
SU 33	Summe Einzahlungen investive Gebarung							0,00	0,00	0,00
SU 34	Summe Auszahlungen investive Gebarung							0,00	0,00	0,00

		MVAG VC QU			Ergebnisvoranschlag			Finanzierungsvoranschlag		
		EH	FH		VA 2023	VA 2022	RA 2021	VA 2023	VA 2022	RA 2021
SA2	Saldo (2) Geldfluss aus der Investiven Gebarung (33 – 34)							0,00	0,00	0,00
SA3	Saldo (3) Nettofinanzierungssaldo (Saldo 1 + Saldo 2)							-15.400,00	-8.500,00	-9.187,19
Finanzierungstätigkeit										
SU 35	Summe Einzahlungen aus der Finanzierungstätigkeit							0,00	0,00	0,00
SU 36	Summe Auszahlungen aus der Finanzierungstätigkeit							0,00	0,00	0,00
SA4	Saldo (4) Geldfluss aus der Finanzierungstätigkeit (35 – 36)							0,00	0,00	0,00
SA5	Saldo (5) Geldfluss aus der voranschlagswirksamen Gebarung (Saldo 3 + Saldo 4)							-15.400,00	-8.500,00	-9.187,19
36	Heimatspflege									
360	Heimatsmuseen									
360000	Heimatsmuseum									
Operative Gebarung										
2/360000+810000	Leistungserlöse	2114	3114	13	100,00	100,00		100,00	100,00	
2/360000+868500	Erlös Bilderchronik	2124	3124	16	100,00	100,00	15,00	100,00	100,00	15,00
SU 21 / 31	Summe Erträge / Einzahlungen operative Gebarung				200,00	200,00	15,00	200,00	200,00	15,00
1/360000-400000	Geringwertige Wirtschaftsgüter (GWG)	2221	3221	23	700,00	300,00	51,13	700,00	300,00	51,13
1/360000-451100	Brennstoff/Gas	2221	3221	23	2.800,00	2.800,00	2.628,12	2.800,00	2.800,00	2.628,12
1/360000-457000	Druckwerke	2221	3221	23	17.400,00	100,00		17.400,00	100,00	
1/360000-600000	Strom	2222	3222	24	600,00	600,00	290,77	600,00	600,00	290,77
1/360000-614000	Instandhaltung Gebäude	2224	3224	24	500,00	500,00		500,00	500,00	
1/360000-631000	Telekommunikationsdienste	2222	3222	24	300,00	300,00	274,44	300,00	300,00	274,44
1/360000-670000	Versicherungen	2222	3222	24	400,00	400,00	300,00	400,00	400,00	300,00
1/360000-680000	Planmäßige Abschreibung	2226			300,00	400,00	395,91			
1/360000-700000	Pachtzins	2223	3223	24	3.400,00	3.400,00	3.641,37	3.400,00	3.400,00	3.641,37
1/360000-710300	Kanalbenutzungsgebühr	2225	3225	24	300,00	300,00	336,16	300,00	300,00	336,16
1/360000-711000	Wasser	2225	3225	24	100,00	100,00		100,00	100,00	
1/360000-728000	Entgelte f. Leistungen	2225	3225	24	13.000,00	1.500,00	2.534,36	13.000,00	1.500,00	2.534,36
SU 22 / 32	Summe Aufwendungen / Auszahlungen operative Gebarung				39.800,00	10.700,00	10.452,26	39.500,00	10.300,00	10.056,35
SA 0 / SA 1	(0) Nettoergebnis (21 - 22) / (1) Geldfluss operative Gebarung (31 – 32)				-39.600,00	-10.500,00	-10.437,26	-39.300,00	-10.100,00	-10.041,35
SU 23	Summe Haushaltsrücklagen				0,00	0,00	0,00	0,00	0,00	0,00
SA00	Nettoergebnis nach Zuw./Entn. Haushaltsrücklagen (Saldo 0 +/- SU23)				-39.600,00	-10.500,00	-10.437,26			
Investive Gebarung										
SU 33	Summe Einzahlungen investive Gebarung							0,00	0,00	0,00
1/360000-042100	Betriebsausstattung		3415	2 41				1.000,00		
SU 34	Summe Auszahlungen investive Gebarung							1.000,00	0,00	0,00
SA2	Saldo (2) Geldfluss aus der Investiven Gebarung (33 – 34)							-1.000,00	0,00	0,00
SA3	Saldo (3) Nettofinanzierungssaldo (Saldo 1 + Saldo 2)							-40.300,00	-10.100,00	-10.041,35

	MVAG	VC	QU	Ergebnisvoranschlag			Finanzierungsvoranschlag			
				EH	FH	VA 2023	VA 2022	RA 2021	VA 2023	VA 2022
Finanzierungstätigkeit										
SU 35								0,00	0,00	0,00
SU 36								0,00	0,00	0,00
SA4								0,00	0,00	0,00
SA5								-40.300,00	-10.100,00	-10.041,35
361 Nichtwissenschaftliche Archive										
361000 Nichtwissenschaftl. Archiv										
Operative Gebarung										
2/361000+868400	Erlös Chronik	2124	3124	16	100,00	100,00	13,80	100,00	100,00	13,80
SU 21 / 31	Summe Erträge / Einzahlungen operative Gebarung				100,00	100,00	13,80	100,00	100,00	13,80
SU 22 / 32	Summe Aufwendungen / Auszahlungen operative Gebarung				0,00	0,00	0,00	0,00	0,00	0,00
SA 0 / SA 1	(0) Nettoergebnis (21 - 22) / (1) Geldfluss operative Gebarung (31 - 32)				100,00	100,00	13,80	100,00	100,00	13,80
SU 23	Summe Haushaltsrücklagen				0,00	0,00	0,00	0,00	0,00	0,00
SA00	Nettoergebnis nach Zuw./Entn. Haushaltsrücklagen (Saldo 0 +/- SU23)				100,00	100,00	13,80			
Investive Gebarung										
SU 33	Summe Einzahlungen investive Gebarung							0,00	0,00	0,00
SU 34	Summe Auszahlungen investive Gebarung							0,00	0,00	0,00
SA2	Saldo (2) Geldfluss aus der Investiven Gebarung (33 - 34)							0,00	0,00	0,00
SA3	Saldo (3) Nettofinanzierungssaldo (Saldo 1 + Saldo 2)							100,00	100,00	13,80
Finanzierungstätigkeit										
SU 35	Summe Einzahlungen aus der Finanzierungstätigkeit							0,00	0,00	0,00
SU 36	Summe Auszahlungen aus der Finanzierungstätigkeit							0,00	0,00	0,00
SA4	Saldo (4) Geldfluss aus der Finanzierungstätigkeit (35 - 36)							0,00	0,00	0,00
SA5	Saldo (5) Geldfluss aus der voranschlagswirksamen Gebarung (Saldo 3 + Saldo 4)							100,00	100,00	13,80
362 Denkmalpflege										
362000 Denkmalpflege										
Operative Gebarung										
2/362000+871002	Subvention Land	2121	3121	1 33				100.000,00		100.000,00
SU 21 / 31	Summe Erträge / Einzahlungen operative Gebarung				0,00	0,00	100.000,00	0,00	0,00	100.000,00
1/362000-610000	Instandhaltung von Grund und Boden	2224	3224	1 24	500,00		3.666,60	500,00		3.666,60
1/362000-619000	Instandhaltung von Sonderanlagen	2224	3224	24	1.000,00	63.500,00	39.114,00	1.000,00	63.500,00	39.114,00
1/362000-680000	Planmäßige Abschreibung	2226			10.300,00		940,02			
SU 22 / 32	Summe Aufwendungen / Auszahlungen operative Gebarung				11.800,00	63.500,00	43.720,62	1.500,00	63.500,00	42.780,60
SA 0 / SA 1	(0) Nettoergebnis (21 - 22) / (1) Geldfluss operative Gebarung (31 - 32)				-11.800,00	-63.500,00	56.279,38	-1.500,00	-63.500,00	57.219,40
SU 23	Summe Haushaltsrücklagen				0,00	0,00	0,00	0,00	0,00	0,00
SA00	Nettoergebnis nach Zuw./Entn. Haushaltsrücklagen (Saldo 0 +/- SU23)				-11.800,00	-63.500,00	56.279,38			

		MVAG		VC QU	Ergebnisvoranschlag			Finanzierungsvoranschlag		
		EH	FH		VA 2023	VA 2022	RA 2021	VA 2023	VA 2022	RA 2021
Investive Gebarung										
2/362000+301000	Kapitaltransfers von Ländern, Landesfonds und Landesammern		3331	1 33					10.000,00	16.000,00
SU 33	Summe Einzahlungen investive Gebarung							0,00	10.000,00	16.000,00
1/362000-010000	Gebäude und Bauten		3413	1 40						62.041,20
1/362000-050000	Sonderanlagen		3412	1 40				95.000,00		
SU 34	Summe Auszahlungen investive Gebarung							95.000,00	0,00	62.041,20
SA2	Saldo (2) Geldfluss aus der Investiven Gebarung (33 – 34)							-95.000,00	10.000,00	-46.041,20
SA3	Saldo (3) Nettofinanzierungssaldo (Saldo 1 + Saldo 2)							-96.500,00	-53.500,00	11.178,20
Finanzierungstätigkeit										
SU 35	Summe Einzahlungen aus der Finanzierungstätigkeit							0,00	0,00	0,00
SU 36	Summe Auszahlungen aus der Finanzierungstätigkeit							0,00	0,00	0,00
SA4	Saldo (4) Geldfluss aus der Finanzierungstätigkeit (35 – 36)							0,00	0,00	0,00
SA5	Saldo (5) Geldfluss aus der voranschlagswirksamen Gebarung (Saldo 3 + Saldo 4)							-96.500,00	-53.500,00	11.178,20
363	Altstadterhaltung und Ortsbildpflege									
363000	Altstadterhaltung und Ortsbildpflege									
Operative Gebarung										
2/363000+868100	Einnahmen Plakatierung	2124	3124	16	5.000,00	5.000,00	2.541,00	5.000,00	5.000,00	2.541,00
SU 21 / 31	Summe Erträge / Einzahlungen operative Gebarung				5.000,00	5.000,00	2.541,00	5.000,00	5.000,00	2.541,00
1/363000-618100	Instandhaltung Bahnhofsinfrastr.	2224	3224	24	19.700,00	19.000,00	19.218,92	19.700,00	19.000,00	19.218,92
1/363000-680000	Planmäßige Abschreibung	2226			2.900,00	2.900,00	2.860,94			
1/363000-729000	Sonstige Ausgaben	2225	3225	24	9.000,00	9.000,00	10.692,30	9.000,00	9.000,00	10.692,30
SU 22 / 32	Summe Aufwendungen / Auszahlungen operative Gebarung				31.600,00	30.900,00	32.772,16	28.700,00	28.000,00	29.911,22
SA 0 / SA 1	(0) Nettoergebnis (21 - 22) / (1) Geldfluss operative Gebarung (31 – 32)				-26.600,00	-25.900,00	-30.231,16	-23.700,00	-23.000,00	-27.370,22
SU 23	Summe Haushaltsrücklagen				0,00	0,00	0,00	0,00	0,00	0,00
SA00	Nettoergebnis nach Zuw./Entn. Haushaltsrücklagen (Saldo 0 +/- SU23)				-26.600,00	-25.900,00	-30.231,16			
Investive Gebarung										
SU 33	Summe Einzahlungen investive Gebarung							0,00	0,00	0,00
1/363000-050000	Sonderanlagen		3412	2 40						18.245,76
SU 34	Summe Auszahlungen investive Gebarung							0,00	0,00	18.245,76
SA2	Saldo (2) Geldfluss aus der Investiven Gebarung (33 – 34)							0,00	0,00	-18.245,76
SA3	Saldo (3) Nettofinanzierungssaldo (Saldo 1 + Saldo 2)							-23.700,00	-23.000,00	-45.615,98
Finanzierungstätigkeit										
SU 35	Summe Einzahlungen aus der Finanzierungstätigkeit							0,00	0,00	0,00
SU 36	Summe Auszahlungen aus der Finanzierungstätigkeit							0,00	0,00	0,00
SA4	Saldo (4) Geldfluss aus der Finanzierungstätigkeit (35 – 36)							0,00	0,00	0,00

		MVAG VC QU			Ergebnisvoranschlag			Finanzierungsvoranschlag		
		EH	FH		VA 2023	VA 2022	RA 2021	VA 2023	VA 2022	RA 2021
SA5	Saldo (5) Geldfluss aus der voranschlagswirksamen Gebarung (Saldo 3 + Saldo 4)							-23.700,00	-23.000,00	-45.615,98
369	Sonstige Einrichtungen und Maßnahmen									
369000	Sonstige Einrichtungen und Maßnahmen									
Operative Gebarung										
SU 21 / 31	Summe Erträge / Einzahlungen operative Gebarung				0,00	0,00	0,00	0,00	0,00	0,00
1/369000-729000	Sonstige Ausgaben (Brauchtumspflege) 2225 3225 24				105.000,00	2.000,00	237,30	105.000,00	2.000,00	237,30
SU 22 / 32	Summe Aufwendungen / Auszahlungen operative Gebarung				105.000,00	2.000,00	237,30	105.000,00	2.000,00	237,30
SA 0 / SA 1	(0) Nettoergebnis (21 - 22) / (1) Geldfluss operative Gebarung (31 - 32)				-105.000,00	-2.000,00	-237,30	-105.000,00	-2.000,00	-237,30
SU 23	Summe Haushaltsrücklagen				0,00	0,00	0,00	0,00	0,00	0,00
SA00	Nettoergebnis nach Zuw./Entn. Haushaltsrücklagen (Saldo 0 +/- SU23)				-105.000,00	-2.000,00	-237,30			
Investive Gebarung										
SU 33	Summe Einzahlungen investive Gebarung							0,00	0,00	0,00
SU 34	Summe Auszahlungen investive Gebarung							0,00	0,00	0,00
SA2	Saldo (2) Geldfluss aus der Investiven Gebarung (33 - 34)							0,00	0,00	0,00
SA3	Saldo (3) Nettofinanzierungssaldo (Saldo 1 + Saldo 2)							-105.000,00	-2.000,00	-237,30
Finanzierungstätigkeit										
SU 35	Summe Einzahlungen aus der Finanzierungstätigkeit							0,00	0,00	0,00
SU 36	Summe Auszahlungen aus der Finanzierungstätigkeit							0,00	0,00	0,00
SA4	Saldo (4) Geldfluss aus der Finanzierungstätigkeit (35 - 36)							0,00	0,00	0,00
SA5	Saldo (5) Geldfluss aus der voranschlagswirksamen Gebarung (Saldo 3 + Saldo 4)							-105.000,00	-2.000,00	-237,30
39	Kultus									
390	Kirchliche Angelegenheiten									
390000	Kirchliche Angelegenheiten									
Operative Gebarung										
SU 21 / 31	Summe Erträge / Einzahlungen operative Gebarung				0,00	0,00	0,00	0,00	0,00	0,00
1/390000-757000	Zahlungen an Institutionen 2234 3234 27				7.500,00	16.000,00	7.500,00	7.500,00	16.000,00	7.500,00
SU 22 / 32	Summe Aufwendungen / Auszahlungen operative Gebarung				7.500,00	16.000,00	7.500,00	7.500,00	16.000,00	7.500,00
SA 0 / SA 1	(0) Nettoergebnis (21 - 22) / (1) Geldfluss operative Gebarung (31 - 32)				-7.500,00	-16.000,00	-7.500,00	-7.500,00	-16.000,00	-7.500,00
SU 23	Summe Haushaltsrücklagen				0,00	0,00	0,00	0,00	0,00	0,00
SA00	Nettoergebnis nach Zuw./Entn. Haushaltsrücklagen (Saldo 0 +/- SU23)				-7.500,00	-16.000,00	-7.500,00			
Investive Gebarung										
SU 33	Summe Einzahlungen investive Gebarung							0,00	0,00	0,00
SU 34	Summe Auszahlungen investive Gebarung							0,00	0,00	0,00
SA2	Saldo (2) Geldfluss aus der Investiven Gebarung (33 - 34)							0,00	0,00	0,00
SA3	Saldo (3) Nettofinanzierungssaldo (Saldo 1 + Saldo 2)							-7.500,00	-16.000,00	-7.500,00

	MVAG		VC QU	Ergebnisvoranschlag			Finanzierungsvoranschlag		
	EH	FH		VA 2023	VA 2022	RA 2021	VA 2023	VA 2022	RA 2021
Finanzierungstätigkeit									
SU 35			Summe Einzahlungen aus der Finanzierungstätigkeit				0,00	0,00	0,00
SU 36			Summe Auszahlungen aus der Finanzierungstätigkeit				0,00	0,00	0,00
SA4			Saldo (4) Geldfluss aus der Finanzierungstätigkeit (35 – 36)				0,00	0,00	0,00
SA5			Saldo (5) Geldfluss aus der voranschlagswirksamen Gebarung (Saldo 3 + Saldo 4)				-7.500,00	-16.000,00	-7.500,00

		MVAG VC QU			Ergebnisvoranschlag			Finanzierungsvoranschlag		
		EH	FH		VA 2023	VA 2022	RA 2021	VA 2023	VA 2022	RA 2021
4 Soziale Wohlfahrt und Wohnbauförderung										
41	Allgemeine öffentliche Wohlfahrt									
411	Maßnahmen der allgemeinen Sozialhilfe									
411000	Maßnahmen der allgemeinen Sozialhilfe									
Operative Gebarung										
SU 21 / 31	Summe Erträge / Einzahlungen operative Gebarung				0,00	0,00	0,00	0,00	0,00	0,00
1/411000-768000	Windelsäcke, Inkontinents	2234	3234	27	9.000,00	9.000,00	9.632,26	9.000,00	9.000,00	9.632,26
SU 22 / 32	Summe Aufwendungen / Auszahlungen operative Gebarung				9.000,00	9.000,00	9.632,26	9.000,00	9.000,00	9.632,26
SA 0 / SA 1	(0) Nettoergebnis (21 - 22) / (1) Geldfluss operative Gebarung (31 - 32)				-9.000,00	-9.000,00	-9.632,26	-9.000,00	-9.000,00	-9.632,26
SU 23	Summe Haushaltsrücklagen				0,00	0,00	0,00	0,00	0,00	0,00
SA00	Nettoergebnis nach Zuw./Entn. Haushaltsrücklagen (Saldo 0 +/- SU23)				-9.000,00	-9.000,00	-9.632,26			
Investive Gebarung										
SU 33	Summe Einzahlungen investive Gebarung							0,00	0,00	0,00
SU 34	Summe Auszahlungen investive Gebarung							0,00	0,00	0,00
SA2	Saldo (2) Geldfluss aus der Investiven Gebarung (33 - 34)							0,00	0,00	0,00
SA3	Saldo (3) Nettofinanzierungssaldo (Saldo 1 + Saldo 2)							-9.000,00	-9.000,00	-9.632,26
Finanzierungstätigkeit										
SU 35	Summe Einzahlungen aus der Finanzierungstätigkeit							0,00	0,00	0,00
SU 36	Summe Auszahlungen aus der Finanzierungstätigkeit							0,00	0,00	0,00
SA4	Saldo (4) Geldfluss aus der Finanzierungstätigkeit (35 - 36)							0,00	0,00	0,00
SA5	Saldo (5) Geldfluss aus der voranschlagswirksamen Gebarung (Saldo 3 + Saldo 4)							-9.000,00	-9.000,00	-9.632,26
412	Einrichtungen der Behindertenhilfe									
412000	Autistenzentrum									
Operative Gebarung										
SU 21 / 31	Summe Erträge / Einzahlungen operative Gebarung				0,00	0,00	0,00	0,00	0,00	0,00
1/412000-777000	Kapitaltransferz. A. Priv. Institutionen	2234		44	2.200,00	2.200,00	684,44			
SU 22 / 32	Summe Aufwendungen / Auszahlungen operative Gebarung				2.200,00	2.200,00	684,44	0,00	0,00	0,00
SA 0 / SA 1	(0) Nettoergebnis (21 - 22) / (1) Geldfluss operative Gebarung (31 - 32)				-2.200,00	-2.200,00	-684,44	0,00	0,00	0,00
SU 23	Summe Haushaltsrücklagen				0,00	0,00	0,00	0,00	0,00	0,00
SA00	Nettoergebnis nach Zuw./Entn. Haushaltsrücklagen (Saldo 0 +/- SU23)				-2.200,00	-2.200,00	-684,44			
Investive Gebarung										
SU 33	Summe Einzahlungen investive Gebarung							0,00	0,00	0,00
1/412000-777000	Kapitaltransferz. A. Priv. Institutionen		3434	44				2.200,00	2.200,00	684,44
SU 34	Summe Auszahlungen investive Gebarung							2.200,00	2.200,00	684,44
SA2	Saldo (2) Geldfluss aus der Investiven Gebarung (33 - 34)							-2.200,00	-2.200,00	-684,44

		MVAG VC QU			Ergebnisvoranschlag			Finanzierungsvoranschlag		
		EH	FH		VA 2023	VA 2022	RA 2021	VA 2023	VA 2022	RA 2021
SA3	Saldo (3) Nettofinanzierungssaldo (Saldo 1 + Saldo 2)							-2.200,00	-2.200,00	-684,44
Finanzierungstätigkeit										
SU 35	Summe Einzahlungen aus der Finanzierungstätigkeit							0,00	0,00	0,00
SU 36	Summe Auszahlungen aus der Finanzierungstätigkeit							0,00	0,00	0,00
SA4	Saldo (4) Geldfluss aus der Finanzierungstätigkeit (35 – 36)							0,00	0,00	0,00
SA5	Saldo (5) Geldfluss aus der voranschlagswirksamen Gebarung (Saldo 3 + Saldo 4)							-2.200,00	-2.200,00	-684,44
419	Sonstige Einrichtungen und Maßnahmen									
419000	Sonstige Einrichtungen und Maßnahmen									
Operative Gebarung										
SU 21 / 31	Summe Erträge / Einzahlungen operative Gebarung				0,00	0,00	0,00	0,00	0,00	0,00
1/419000-750000	Behinderteneinstellungsgesetz	2231	3231	26	5.000,00	5.000,00	4.125,00	5.000,00	5.000,00	4.125,00
1/419000-751000	SHG-Wohnsitzgemeindebeitrag	2231	3231	26	55.000,00	55.000,00	53.080,60	55.000,00	55.000,00	53.080,60
1/419000-751100	Sozialhilfeumlage	2231	3231	26	1.781.000,00	1.692.000,00	1.540.921,23	1.781.000,00	1.692.000,00	1.540.921,23
1/419000-768000	Zuwendungen an Personen	2234	3234	27	1.000,00	1.000,00	1.812,50	1.000,00	1.000,00	1.812,50
SU 22 / 32	Summe Aufwendungen / Auszahlungen operative Gebarung				1.842.000,00	1.753.000,00	1.599.939,33	1.842.000,00	1.753.000,00	1.599.939,33
SA 0 / SA 1	(0) Nettoergebnis (21 - 22) / (1) Geldfluss operative Gebarung (31 – 32)				-1.842.000,00	-1.753.000,00	-1.599.939,33	-1.842.000,00	-1.753.000,00	-1.599.939,33
SU 23	Summe Haushaltsrücklagen				0,00	0,00	0,00	0,00	0,00	0,00
SA00	Nettoergebnis nach Zuw./Entn. Haushaltsrücklagen (Saldo 0 +/- SU23)				-1.842.000,00	-1.753.000,00	-1.599.939,33			
Investive Gebarung										
SU 33	Summe Einzahlungen investive Gebarung							0,00	0,00	0,00
SU 34	Summe Auszahlungen investive Gebarung							0,00	0,00	0,00
SA2	Saldo (2) Geldfluss aus der Investiven Gebarung (33 – 34)							0,00	0,00	0,00
SA3	Saldo (3) Nettofinanzierungssaldo (Saldo 1 + Saldo 2)							-1.842.000,00	-1.753.000,00	-1.599.939,33
Finanzierungstätigkeit										
SU 35	Summe Einzahlungen aus der Finanzierungstätigkeit							0,00	0,00	0,00
SU 36	Summe Auszahlungen aus der Finanzierungstätigkeit							0,00	0,00	0,00
SA4	Saldo (4) Geldfluss aus der Finanzierungstätigkeit (35 – 36)							0,00	0,00	0,00
SA5	Saldo (5) Geldfluss aus der voranschlagswirksamen Gebarung (Saldo 3 + Saldo 4)							-1.842.000,00	-1.753.000,00	-1.599.939,33
42	Freie Wohlfahrt									
420	Altenheime									
420000	Betreubares Wohnen									
Operative Gebarung										
2/420000+811000	Bestandszins	2115	3115	14	1.000,00	1.000,00	1.157,87	1.000,00	1.000,00	1.157,87
SU 21 / 31	Summe Erträge / Einzahlungen operative Gebarung				1.000,00	1.000,00	1.157,87	1.000,00	1.000,00	1.157,87
1/420000-680000	Planmäßige Abschreibung	2226			2.800,00	2.800,00	4.264,46			

		MVAG VC QU			Ergebnisvoranschlag			Finanzierungsvoranschlag		
		EH	FH		VA 2023	VA 2022	RA 2021	VA 2023	VA 2022	RA 2021
1/420000-728000	Entgelte für sonstige Leistungen	2225	3225	24	500,00	500,00		500,00	500,00	
SU 22 / 32	Summe Aufwendungen / Auszahlungen operative Gebarung				3.300,00	3.300,00	4.264,46	500,00	500,00	0,00
SA 0 / SA 1	(0) Nettoergebnis (21 - 22) / (1) Geldfluss operative Gebarung (31 - 32)				-2.300,00	-2.300,00	-3.106,59	500,00	500,00	1.157,87
SU 23	Summe Haushaltsrücklagen				0,00	0,00	0,00	0,00	0,00	0,00
SA00	Nettoergebnis nach Zuw./Entn. Haushaltsrücklagen (Saldo 0 +/- SU23)				-2.300,00	-2.300,00	-3.106,59			
Investive Gebarung										
SU 33	Summe Einzahlungen investive Gebarung							0,00	0,00	0,00
SU 34	Summe Auszahlungen investive Gebarung							0,00	0,00	0,00
SA2	Saldo (2) Geldfluss aus der Investiven Gebarung (33 - 34)							0,00	0,00	0,00
SA3	Saldo (3) Nettofinanzierungssaldo (Saldo 1 + Saldo 2)							500,00	500,00	1.157,87
Finanzierungstätigkeit										
SU 35	Summe Einzahlungen aus der Finanzierungstätigkeit							0,00	0,00	0,00
SU 36	Summe Auszahlungen aus der Finanzierungstätigkeit							0,00	0,00	0,00
SA4	Saldo (4) Geldfluss aus der Finanzierungstätigkeit (35 - 36)							0,00	0,00	0,00
SA5	Saldo (5) Geldfluss aus der voranschlagswirksamen Gebarung (Saldo 3 + Saldo 4)							500,00	500,00	1.157,87
423	Essen auf Rädern									
423000	Essen auf Rädern									
Operative Gebarung										
2/423000+817000	Erträge aus der Auflösung von sonstigen Rückstellungen	2117				100,00				
2/423000+861000	Transfers von Ländern, Landesfonds und Landeskammern	2121	3121	15	12.000,00	10.000,00	12.460,65	12.000,00	10.000,00	12.460,65
2/423000+868000	Transferzahlungen v. privaten HH	2124	3124	16	90.000,00	75.000,00	79.145,28	90.000,00	75.000,00	79.145,28
SU 21 / 31	Summe Erträge / Einzahlungen operative Gebarung				102.000,00	85.100,00	91.605,93	102.000,00	85.000,00	91.605,93
1/423000-400000	Geringwertige Wirtschaftsgüter (GWG)	2221	3221	23	1.000,00	1.000,00	1.511,85	1.000,00	1.000,00	1.511,85
1/423000-430000	Lebensmittelankauf	2221	3221	23	125.000,00	90.000,00	115.301,31	125.000,00	90.000,00	115.301,31
1/423000-454000	Reinigungsmittel	2221	3221	23	500,00	300,00	164,81	500,00	300,00	164,81
1/423000-511000	Geldbezüge Vertragsbediensteter in handwerklicher Verwendung	2211	3211	20	48.000,00	36.200,00	50.475,35	48.000,00	36.200,00	50.475,35
1/423000-580000	Dienstgeberbeiträge zum Ausgleichsfonds für Familienbeihilfen	2212	3212	20	1.900,00	1.400,00	1.972,77	1.900,00	1.400,00	1.972,77
1/423000-582000	Sonstige Dienstgeberbeiträge zur sozialen Sicherheit	2212	3212	20	10.400,00	7.800,00	10.838,88	10.400,00	7.800,00	10.838,88
1/423000-590000	Freiwillige Sozialleistungen	2212	3212	20	900,00	700,00	635,23	900,00	700,00	635,23
1/423000-592000	Dotierung von Rückstellungen für Jubiläumszuwendungen	2214					1.906,12			
1/423000-614000	Instandhaltung von Gebäuden	2224	3224	24	500,00	100,00	13,71	500,00	100,00	13,71
1/423000-617000	Instandhaltung Fahrzeuge	2224	3224	24	1.200,00	1.200,00	1.526,03	1.200,00	1.200,00	1.526,03
1/423000-631000	Telefon	2222	3222	24	100,00	100,00	50,01	100,00	100,00	50,01

		MVAG VC QU			Ergebnisvoranschlag			Finanzierungsvoranschlag		
		EH	FH		VA 2023	VA 2022	RA 2021	VA 2023	VA 2022	RA 2021
1/423000-670000	Versicherung	2222	3222	24	1.600,00	1.600,00	1.590,00	1.600,00	1.600,00	1.590,00
1/423000-680000	Planmäßige Abschreibung	2226			7.700,00	7.800,00	8.094,11			
1/423000-724000	Reisegebühren	2225	3225	24	100,00			100,00		
1/423000-729000	Sonstige Ausgaben	2225	3225	24	600,00	300,00	1.761,63	600,00	300,00	1.761,63
SU 22 / 32	Summe Aufwendungen / Auszahlungen operative Gebarung				199.500,00	148.500,00	195.841,81	191.800,00	140.700,00	185.841,58
SA 0 / SA 1	(0) Nettoergebnis (21 - 22) / (1) Geldfluss operative Gebarung (31 - 32)				-97.500,00	-63.400,00	-104.235,88	-89.800,00	-55.700,00	-94.235,65
SU 23	Summe Haushaltsrücklagen				0,00	0,00	0,00	0,00	0,00	0,00
SA00	Nettoergebnis nach Zuw./Entn. Haushaltsrücklagen (Saldo 0 +/- SU23)				-97.500,00	-63.400,00	-104.235,88			
Investive Gebarung										
SU 33	Summe Einzahlungen investive Gebarung							0,00	0,00	0,00
1/423000-040000	Fahrzeuge		3414	2 41				35.000,00		
1/423000-042100	Betriebsausstattung		3415	2 41				2.500,00	2.500,00	
SU 34	Summe Auszahlungen investive Gebarung							37.500,00	2.500,00	0,00
SA2	Saldo (2) Geldfluss aus der Investiven Gebarung (33 - 34)							-37.500,00	-2.500,00	0,00
SA3	Saldo (3) Nettofinanzierungssaldo (Saldo 1 + Saldo 2)							-127.300,00	-58.200,00	-94.235,65
Finanzierungstätigkeit										
SU 35	Summe Einzahlungen aus der Finanzierungstätigkeit							0,00	0,00	0,00
SU 36	Summe Auszahlungen aus der Finanzierungstätigkeit							0,00	0,00	0,00
SA4	Saldo (4) Geldfluss aus der Finanzierungstätigkeit (35 - 36)							0,00	0,00	0,00
SA5	Saldo (5) Geldfluss aus der voranschlagswirksamen Gebarung (Saldo 3 + Saldo 4)							-127.300,00	-58.200,00	-94.235,65
429	Sonstige Einrichtungen und Maßnahmen									
429000	Sonstige Einrichtungen und Maßnahmen									
Operative Gebarung										
2/429000+868000	Transferzahlungen v. privaten HH	2124	3124	16	20.000,00	20.000,00	20.940,50	20.000,00	20.000,00	20.940,50
SU 21 / 31	Summe Erträge / Einzahlungen operative Gebarung				20.000,00	20.000,00	20.940,50	20.000,00	20.000,00	20.940,50
1/429000-768000	Zuwendungen an Personen	2234	3234	27	25.000,00	25.000,00	25.328,72	25.000,00	25.000,00	25.328,72
SU 22 / 32	Summe Aufwendungen / Auszahlungen operative Gebarung				25.000,00	25.000,00	25.328,72	25.000,00	25.000,00	25.328,72
SA 0 / SA 1	(0) Nettoergebnis (21 - 22) / (1) Geldfluss operative Gebarung (31 - 32)				-5.000,00	-5.000,00	-4.388,22	-5.000,00	-5.000,00	-4.388,22
SU 23	Summe Haushaltsrücklagen				0,00	0,00	0,00	0,00	0,00	0,00
SA00	Nettoergebnis nach Zuw./Entn. Haushaltsrücklagen (Saldo 0 +/- SU23)				-5.000,00	-5.000,00	-4.388,22			
Investive Gebarung										
SU 33	Summe Einzahlungen investive Gebarung							0,00	0,00	0,00
SU 34	Summe Auszahlungen investive Gebarung							0,00	0,00	0,00
SA2	Saldo (2) Geldfluss aus der Investiven Gebarung (33 - 34)							0,00	0,00	0,00
SA3	Saldo (3) Nettofinanzierungssaldo (Saldo 1 + Saldo 2)							-5.000,00	-5.000,00	-4.388,22
Finanzierungstätigkeit										
SU 35	Summe Einzahlungen aus der Finanzierungstätigkeit							0,00	0,00	0,00

		MVAG VC QU			Ergebnisvoranschlag			Finanzierungsvoranschlag		
		EH	FH		VA 2023	VA 2022	RA 2021	VA 2023	VA 2022	RA 2021
SU 36	Summe Auszahlungen aus der Finanzierungstätigkeit							0,00	0,00	0,00
SA4	Saldo (4) Geldfluss aus der Finanzierungstätigkeit (35 – 36)							0,00	0,00	0,00
SA5	Saldo (5) Geldfluss aus der voranschlagswirksamen Gebarung (Saldo 3 + Saldo 4)							-5.000,00	-5.000,00	-4.388,22
43	Jugendwohlfahrt									
439	Sonstige Einrichtungen und Maßnahmen									
439000	Sonstige Einrichtungen und Maßnahmen									
Operative Gebarung										
SU 21 / 31	Summe Erträge / Einzahlungen operative Gebarung				0,00	0,00	0,00	0,00	0,00	0,00
1/439000-751000	Laufende Transferz. a. d. Land	2231	3231	26	340.000,00	323.000,00	292.441,97	340.000,00	323.000,00	292.441,97
1/439000-768100	Förderung-Hort/Tagesmütter	2234	3234	27	5.000,00	5.000,00	4.770,00	5.000,00	5.000,00	4.770,00
SU 22 / 32	Summe Aufwendungen / Auszahlungen operative Gebarung				345.000,00	328.000,00	297.211,97	345.000,00	328.000,00	297.211,97
SA 0 / SA 1	(0) Nettoergebnis (21 - 22) / (1) Geldfluss operative Gebarung (31 – 32)				-345.000,00	-328.000,00	-297.211,97	-345.000,00	-328.000,00	-297.211,97
SU 23	Summe Haushaltsrücklagen				0,00	0,00	0,00	0,00	0,00	0,00
SA00	Nettoergebnis nach Zuw./Entn. Haushaltsrücklagen (Saldo 0 +/- SU23)				-345.000,00	-328.000,00	-297.211,97			
Investive Gebarung										
SU 33	Summe Einzahlungen investive Gebarung							0,00	0,00	0,00
SU 34	Summe Auszahlungen investive Gebarung							0,00	0,00	0,00
SA2	Saldo (2) Geldfluss aus der Investiven Gebarung (33 – 34)							0,00	0,00	0,00
SA3	Saldo (3) Nettofinanzierungssaldo (Saldo 1 + Saldo 2)							-345.000,00	-328.000,00	-297.211,97
Finanzierungstätigkeit										
SU 35	Summe Einzahlungen aus der Finanzierungstätigkeit							0,00	0,00	0,00
SU 36	Summe Auszahlungen aus der Finanzierungstätigkeit							0,00	0,00	0,00
SA4	Saldo (4) Geldfluss aus der Finanzierungstätigkeit (35 – 36)							0,00	0,00	0,00
SA5	Saldo (5) Geldfluss aus der voranschlagswirksamen Gebarung (Saldo 3 + Saldo 4)							-345.000,00	-328.000,00	-297.211,97
439100	Ferienevents									
Operative Gebarung										
SU 21 / 31	Summe Erträge / Einzahlungen operative Gebarung				0,00	0,00	0,00	0,00	0,00	0,00
1/439100-728000	Entgelte F. Leistungen	2225	3225	24	13.000,00	10.000,00		13.000,00	10.000,00	
SU 22 / 32	Summe Aufwendungen / Auszahlungen operative Gebarung				13.000,00	10.000,00	0,00	13.000,00	10.000,00	0,00
SA 0 / SA 1	(0) Nettoergebnis (21 - 22) / (1) Geldfluss operative Gebarung (31 – 32)				-13.000,00	-10.000,00	0,00	-13.000,00	-10.000,00	0,00
SU 23	Summe Haushaltsrücklagen				0,00	0,00	0,00	0,00	0,00	0,00
SA00	Nettoergebnis nach Zuw./Entn. Haushaltsrücklagen (Saldo 0 +/- SU23)				-13.000,00	-10.000,00	0,00			
Investive Gebarung										
SU 33	Summe Einzahlungen investive Gebarung							0,00	0,00	0,00
SU 34	Summe Auszahlungen investive Gebarung							0,00	0,00	0,00

		MVAG VC QU			Ergebnisvoranschlag			Finanzierungsvoranschlag		
		EH	FH		VA 2023	VA 2022	RA 2021	VA 2023	VA 2022	RA 2021
SA2	Saldo (2) Geldfluss aus der Investiven Gebarung (33 – 34)							0,00	0,00	0,00
SA3	Saldo (3) Nettofinanzierungssaldo (Saldo 1 + Saldo 2)							-13.000,00	-10.000,00	0,00
Finanzierungstätigkeit										
SU 35	Summe Einzahlungen aus der Finanzierungstätigkeit							0,00	0,00	0,00
SU 36	Summe Auszahlungen aus der Finanzierungstätigkeit							0,00	0,00	0,00
SA4	Saldo (4) Geldfluss aus der Finanzierungstätigkeit (35 – 36)							0,00	0,00	0,00
SA5	Saldo (5) Geldfluss aus der voranschlagswirksamen Gebarung (Saldo 3 + Saldo 4)							-13.000,00	-10.000,00	0,00
44 Behebung von Notständen										
441	Maßnahmen									
441000	Maßnahmen zur Behebung von Notst.									
Operative Gebarung										
2/441000+868000	Transferzahlungen v. privaten HH	2124	3124	16	700,00	700,00	1.080,00	700,00	700,00	1.080,00
SU 21 / 31	Summe Erträge / Einzahlungen operative Gebarung				700,00	700,00	1.080,00	700,00	700,00	1.080,00
1/441000-768000	Zuwendungen an Personen	2234	3234	27	6.000,00	6.000,00	6.407,84	6.000,00	6.000,00	6.407,84
SU 22 / 32	Summe Aufwendungen / Auszahlungen operative Gebarung				6.000,00	6.000,00	6.407,84	6.000,00	6.000,00	6.407,84
SA 0 / SA 1	(0) Nettoergebnis (21 - 22) / (1) Geldfluss operative Gebarung (31 – 32)				-5.300,00	-5.300,00	-5.327,84	-5.300,00	-5.300,00	-5.327,84
SU 23	Summe Haushaltsrücklagen				0,00	0,00	0,00	0,00	0,00	0,00
SA00	Nettoergebnis nach Zuw./Entn. Haushaltsrücklagen (Saldo 0 +/- SU23)				-5.300,00	-5.300,00	-5.327,84			
Investive Gebarung										
SU 33	Summe Einzahlungen investive Gebarung							0,00	0,00	0,00
SU 34	Summe Auszahlungen investive Gebarung							0,00	0,00	0,00
SA2	Saldo (2) Geldfluss aus der Investiven Gebarung (33 – 34)							0,00	0,00	0,00
SA3	Saldo (3) Nettofinanzierungssaldo (Saldo 1 + Saldo 2)							-5.300,00	-5.300,00	-5.327,84
Finanzierungstätigkeit										
SU 35	Summe Einzahlungen aus der Finanzierungstätigkeit							0,00	0,00	0,00
SU 36	Summe Auszahlungen aus der Finanzierungstätigkeit							0,00	0,00	0,00
SA4	Saldo (4) Geldfluss aus der Finanzierungstätigkeit (35 – 36)							0,00	0,00	0,00
SA5	Saldo (5) Geldfluss aus der voranschlagswirksamen Gebarung (Saldo 3 + Saldo 4)							-5.300,00	-5.300,00	-5.327,84
46 Familienpolitische Maßnahmen										
469	Sonstige Maßnahmen									
469000	Sonstige Massnahmen									
Operative Gebarung										
SU 21 / 31	Summe Erträge / Einzahlungen operative Gebarung				0,00	0,00	0,00	0,00	0,00	0,00
1/469000-413000	Säuglingspakete Hochzeitsgaben	2221	3221	23	9.000,00	9.000,00	14.548,88	9.000,00	9.000,00	14.548,88

		MVAG VC QU			Ergebnisvoranschlag			Finanzierungsvoranschlag		
		EH	FH		VA 2023	VA 2022	RA 2021	VA 2023	VA 2022	RA 2021
1/469000-413100	Lebensbäume	2221	3221	23	500,00	500,00	391,59	500,00	500,00	391,59
1/469000-729000	Babyparty	2225	3225	24	700,00	700,00	928,22	700,00	700,00	928,22
SU 22 / 32	Summe Aufwendungen / Auszahlungen operative Gebarung				10.200,00	10.200,00	15.868,69	10.200,00	10.200,00	15.868,69
SA 0 / SA 1	(0) Nettoergebnis (21 - 22) / (1) Geldfluss operative Gebarung (31 - 32)				-10.200,00	-10.200,00	-15.868,69	-10.200,00	-10.200,00	-15.868,69
SU 23	Summe Haushaltsrücklagen				0,00	0,00	0,00	0,00	0,00	0,00
SA00	Nettoergebnis nach Zuw./Entn. Haushaltsrücklagen (Saldo 0 +/- SU23)				-10.200,00	-10.200,00	-15.868,69			
Investive Gebarung										
SU 33	Summe Einzahlungen investive Gebarung							0,00	0,00	0,00
SU 34	Summe Auszahlungen investive Gebarung							0,00	0,00	0,00
SA2	Saldo (2) Geldfluss aus der Investiven Gebarung (33 - 34)							0,00	0,00	0,00
SA3	Saldo (3) Nettofinanzierungssaldo (Saldo 1 + Saldo 2)							-10.200,00	-10.200,00	-15.868,69
Finanzierungstätigkeit										
SU 35	Summe Einzahlungen aus der Finanzierungstätigkeit							0,00	0,00	0,00
SU 36	Summe Auszahlungen aus der Finanzierungstätigkeit							0,00	0,00	0,00
SA4	Saldo (4) Geldfluss aus der Finanzierungstätigkeit (35 - 36)							0,00	0,00	0,00
SA5	Saldo (5) Geldfluss aus der voranschlagswirksamen Gebarung (Saldo 3 + Saldo 4)							-10.200,00	-10.200,00	-15.868,69
48	Wohnbauförderung									
480	Allgemeine Wohnbauförderung									
480000	Allgemeine Wohnbauförderung									
Operative Gebarung										
SU 21 / 31	Summe Erträge / Einzahlungen operative Gebarung				0,00	0,00	0,00	0,00	0,00	0,00
1/480000-768000	Zuwendungen an Personen - ZZ	2234	3234	27	100,00	100,00		100,00	100,00	
SU 22 / 32	Summe Aufwendungen / Auszahlungen operative Gebarung				100,00	100,00	0,00	100,00	100,00	0,00
SA 0 / SA 1	(0) Nettoergebnis (21 - 22) / (1) Geldfluss operative Gebarung (31 - 32)				-100,00	-100,00	0,00	-100,00	-100,00	0,00
SU 23	Summe Haushaltsrücklagen				0,00	0,00	0,00	0,00	0,00	0,00
SA00	Nettoergebnis nach Zuw./Entn. Haushaltsrücklagen (Saldo 0 +/- SU23)				-100,00	-100,00	0,00			
Investive Gebarung										
SU 33	Summe Einzahlungen investive Gebarung							0,00	0,00	0,00
SU 34	Summe Auszahlungen investive Gebarung							0,00	0,00	0,00
SA2	Saldo (2) Geldfluss aus der Investiven Gebarung (33 - 34)							0,00	0,00	0,00
SA3	Saldo (3) Nettofinanzierungssaldo (Saldo 1 + Saldo 2)							-100,00	-100,00	0,00
Finanzierungstätigkeit										
SU 35	Summe Einzahlungen aus der Finanzierungstätigkeit							0,00	0,00	0,00
SU 36	Summe Auszahlungen aus der Finanzierungstätigkeit							0,00	0,00	0,00
SA4	Saldo (4) Geldfluss aus der Finanzierungstätigkeit (35 - 36)							0,00	0,00	0,00

	MVAG		VC QU	Ergebnisvoranschlag			Finanzierungsvoranschlag		
	EH	FH		VA 2023	VA 2022	RA 2021	VA 2023	VA 2022	RA 2021
SA5	Saldo (5) Geldfluss aus der voranschlagswirksamen Gebarung (Saldo 3 + Saldo 4)						-100,00	-100,00	0,00

	MVAG	VC	QU	Ergebnisvoranschlag			Finanzierungsvoranschlag			
				EH	FH	VA 2023	VA 2022	RA 2021	VA 2023	VA 2022
5 Gesundheit										
51	Gesundheitsdienst									
510	Medizinische Bereichsversorgung									
510000	Medizinische Bereichsversorgung									
Operative Gebarung										
SU 21 / 31	Summe Erträge / Einzahlungen operative Gebarung			0,00	0,00	0,00	0,00	0,00	0,00	
1/510000-680000	Planmäßige Abschreibung	2226		200,00	200,00	179,88				
1/510000-728000	Entgelte für sonstige Leistungen	2225	3225	24	7.000,00	3.000,00	7.531,11	7.000,00	3.000,00	7.531,11
1/510000-752000	Transferzahlungen an Gemeindeverbände	2231	3231	26	40.000,00	39.000,00	36.990,30	40.000,00	39.000,00	36.990,30
SU 22 / 32	Summe Aufwendungen / Auszahlungen operative Gebarung			47.200,00	42.200,00	44.701,29	47.000,00	42.000,00	44.521,41	
SA 0 / SA 1	(0) Nettoergebnis (21 - 22) / (1) Geldfluss operative Gebarung (31 - 32)			-47.200,00	-42.200,00	-44.701,29	-47.000,00	-42.000,00	-44.521,41	
SU 23	Summe Haushaltsrücklagen			0,00	0,00	0,00	0,00	0,00	0,00	
SA00	Nettoergebnis nach Zuw./Entn. Haushaltsrücklagen (Saldo 0 +/- SU23)			-47.200,00	-42.200,00	-44.701,29				
Investive Gebarung										
SU 33	Summe Einzahlungen investive Gebarung						0,00	0,00	0,00	
SU 34	Summe Auszahlungen investive Gebarung						0,00	0,00	0,00	
SA2	Saldo (2) Geldfluss aus der Investiven Gebarung (33 - 34)						0,00	0,00	0,00	
SA3	Saldo (3) Nettofinanzierungssaldo (Saldo 1 + Saldo 2)						-47.000,00	-42.000,00	-44.521,41	
Finanzierungstätigkeit										
SU 35	Summe Einzahlungen aus der Finanzierungstätigkeit						0,00	0,00	0,00	
SU 36	Summe Auszahlungen aus der Finanzierungstätigkeit						0,00	0,00	0,00	
SA4	Saldo (4) Geldfluss aus der Finanzierungstätigkeit (35 - 36)						0,00	0,00	0,00	
SA5	Saldo (5) Geldfluss aus der voranschlagswirksamen Gebarung (Saldo 3 + Saldo 4)						-47.000,00	-42.000,00	-44.521,41	
516	Schulgesundheitsdienst									
516000	Schulgesundheitsdienst									
Operative Gebarung										
SU 21 / 31	Summe Erträge / Einzahlungen operative Gebarung			0,00	0,00	0,00	0,00	0,00	0,00	
1/516000-728000	Entgelte für sonstige Leistungen	2225	3225	24	10.000,00	10.000,00	7.337,80	10.000,00	10.000,00	7.337,80
SU 22 / 32	Summe Aufwendungen / Auszahlungen operative Gebarung			10.000,00	10.000,00	7.337,80	10.000,00	10.000,00	7.337,80	
SA 0 / SA 1	(0) Nettoergebnis (21 - 22) / (1) Geldfluss operative Gebarung (31 - 32)			-10.000,00	-10.000,00	-7.337,80	-10.000,00	-10.000,00	-7.337,80	
SU 23	Summe Haushaltsrücklagen			0,00	0,00	0,00	0,00	0,00	0,00	
SA00	Nettoergebnis nach Zuw./Entn. Haushaltsrücklagen (Saldo 0 +/- SU23)			-10.000,00	-10.000,00	-7.337,80				
Investive Gebarung										
SU 33	Summe Einzahlungen investive Gebarung						0,00	0,00	0,00	

		MVAG VC QU			Ergebnisvoranschlag			Finanzierungsvoranschlag		
		EH	FH		VA 2023	VA 2022	RA 2021	VA 2023	VA 2022	RA 2021
SU 34	Summe Auszahlungen investive Gebarung							0,00	0,00	0,00
SA2	Saldo (2) Geldfluss aus der Investiven Gebarung (33 – 34)							0,00	0,00	0,00
SA3	Saldo (3) Nettofinanzierungssaldo (Saldo 1 + Saldo 2)							-10.000,00	-10.000,00	-7.337,80
Finanzierungstätigkeit										
SU 35	Summe Einzahlungen aus der Finanzierungstätigkeit							0,00	0,00	0,00
SU 36	Summe Auszahlungen aus der Finanzierungstätigkeit							0,00	0,00	0,00
SA4	Saldo (4) Geldfluss aus der Finanzierungstätigkeit (35 – 36)							0,00	0,00	0,00
SA5	Saldo (5) Geldfluss aus der voranschlagswirksamen Gebarung (Saldo 3 + Saldo 4)							-10.000,00	-10.000,00	-7.337,80
519	Sonstige Einrichtungen und Maßnahmen									
519000	Sonstige Massnahmen (Gesundheitsvorsorge)									
Operative Gebarung										
2/519000+871100	Kapitaltransfers aus Gemeinde-Bedarfszuweisungsmittel	2121	3121	33			159.175,44			159.175,44
SU 21 / 31	Summe Erträge / Einzahlungen operative Gebarung				0,00	0,00	159.175,44	0,00	0,00	159.175,44
1/519000-729000	Sonstige Ausgaben	2225	3225	24	10.000,00	2.000,00	125.982,17	10.000,00	2.000,00	125.982,17
1/519000-778100	Förderung Impfaktion	2234		44	100,00	100,00				
SU 22 / 32	Summe Aufwendungen / Auszahlungen operative Gebarung				10.100,00	2.100,00	125.982,17	10.000,00	2.000,00	125.982,17
SA 0 / SA 1	(0) Nettoergebnis (21 - 22) / (1) Geldfluss operative Gebarung (31 – 32)				-10.100,00	-2.100,00	33.193,27	-10.000,00	-2.000,00	33.193,27
SU 23	Summe Haushaltsrücklagen				0,00	0,00	0,00	0,00	0,00	0,00
SA00	Nettoergebnis nach Zuw./Entn. Haushaltsrücklagen (Saldo 0 +/- SU23)				-10.100,00	-2.100,00	33.193,27			
Investive Gebarung										
SU 33	Summe Einzahlungen investive Gebarung							0,00	0,00	0,00
1/519000-778100	Förderung Impfaktion		3434	44				100,00	100,00	
SU 34	Summe Auszahlungen investive Gebarung							100,00	100,00	0,00
SA2	Saldo (2) Geldfluss aus der Investiven Gebarung (33 – 34)							-100,00	-100,00	0,00
SA3	Saldo (3) Nettofinanzierungssaldo (Saldo 1 + Saldo 2)							-10.100,00	-2.100,00	33.193,27
Finanzierungstätigkeit										
SU 35	Summe Einzahlungen aus der Finanzierungstätigkeit							0,00	0,00	0,00
SU 36	Summe Auszahlungen aus der Finanzierungstätigkeit							0,00	0,00	0,00
SA4	Saldo (4) Geldfluss aus der Finanzierungstätigkeit (35 – 36)							0,00	0,00	0,00
SA5	Saldo (5) Geldfluss aus der voranschlagswirksamen Gebarung (Saldo 3 + Saldo 4)							-10.100,00	-2.100,00	33.193,27

		MVAG VC QU			Ergebnisvoranschlag			Finanzierungsvoranschlag		
		EH	FH		VA 2023	VA 2022	RA 2021	VA 2023	VA 2022	RA 2021
52	Umweltschutz									
520	Natur- und Landschaftsschutz									
520000	Natur- und Landschaftsschutz									
Operative Gebarung										
2/520000+871100	Förderung Land	2121	3121	33			6.480,00			6.480,00
SU 21 / 31	Summe Erträge / Einzahlungen operative Gebarung				0,00	0,00	6.480,00	0,00	0,00	6.480,00
1/520000-726100	Klimabündnis	2225	3225	24	2.400,00	2.400,00	2.474,72	2.400,00	2.400,00	2.474,72
1/520000-729000	Sonstige Ausgaben	2225	3225	24	700,00	700,00	550,16	700,00	700,00	550,16
1/520000-752000	GVU Energie-Effizienzgesetz	2231	3231	26	9.200,00	9.200,00	9.061,92	9.200,00	9.200,00	9.061,92
1/520000-778200	Förderung Heizungsanlage	2234		44	60.000,00	20.000,00	32.135,01			
1/520000-778300	Förderung Elektrofahrzeuge	2234		44	5.000,00	5.000,00	12.750,00			
SU 22 / 32	Summe Aufwendungen / Auszahlungen operative Gebarung				77.300,00	37.300,00	56.971,81	12.300,00	12.300,00	12.086,80
SA 0 / SA 1	(0) Nettoergebnis (21 - 22) / (1) Geldfluss operative Gebarung (31 - 32)				-77.300,00	-37.300,00	-50.491,81	-12.300,00	-12.300,00	-5.606,80
SU 23	Summe Haushaltsrücklagen				0,00	0,00	0,00	0,00	0,00	0,00
SA00	Nettoergebnis nach Zuw./Entn. Haushaltsrücklagen (Saldo 0 +/- SU23)				-77.300,00	-37.300,00	-50.491,81			
Investive Gebarung										
SU 33	Summe Einzahlungen investive Gebarung							0,00	0,00	0,00
1/520000-778200	Förderung Heizungsanlage		3434	44				60.000,00	20.000,00	32.135,01
1/520000-778300	Förderung Elektrofahrzeuge		3434	44				5.000,00	5.000,00	12.750,00
SU 34	Summe Auszahlungen investive Gebarung							65.000,00	25.000,00	44.885,01
SA2	Saldo (2) Geldfluss aus der Investiven Gebarung (33 - 34)							-65.000,00	-25.000,00	-44.885,01
SA3	Saldo (3) Nettofinanzierungssaldo (Saldo 1 + Saldo 2)							-77.300,00	-37.300,00	-50.491,81
Finanzierungstätigkeit										
SU 35	Summe Einzahlungen aus der Finanzierungstätigkeit							0,00	0,00	0,00
SU 36	Summe Auszahlungen aus der Finanzierungstätigkeit							0,00	0,00	0,00
SA4	Saldo (4) Geldfluss aus der Finanzierungstätigkeit (35 - 36)							0,00	0,00	0,00
SA5	Saldo (5) Geldfluss aus der voranschlagswirksamen Gebarung (Saldo 3 + Saldo 4)							-77.300,00	-37.300,00	-50.491,81
529	Sonstige Einrichtungen und Maßnahmen									
529000	Sonstige Maßnahmen									
Operative Gebarung										
2/529000+871100	Kapitaltransfers aus Gemeinde-Bedarfszuweisungsmittel	2121	3121	33	11.500,00			11.500,00		
SU 21 / 31	Summe Erträge / Einzahlungen operative Gebarung				11.500,00	0,00	0,00	11.500,00	0,00	0,00
1/529000-728000	Entgelte F. Leistungen	2225	3225	24	17.000,00	17.000,00	695,78	17.000,00	17.000,00	695,78
SU 22 / 32	Summe Aufwendungen / Auszahlungen operative Gebarung				17.000,00	17.000,00	695,78	17.000,00	17.000,00	695,78
SA 0 / SA 1	(0) Nettoergebnis (21 - 22) / (1) Geldfluss operative Gebarung (31 - 32)				-5.500,00	-17.000,00	-695,78	-5.500,00	-17.000,00	-695,78

	MVAG	VC QU	Ergebnisvoranschlag			Finanzierungsvoranschlag					
			EH	FH	VA 2023	VA 2022	RA 2021	VA 2023	VA 2022	RA 2021	
SU 23					0,00	0,00	0,00	0,00	0,00	0,00	
SA00					-5.500,00	-17.000,00	-695,78				
Investive Gebarung											
SU 33								0,00	0,00	0,00	
SU 34								0,00	0,00	0,00	
SA2								0,00	0,00	0,00	
SA3								-5.500,00	-17.000,00	-695,78	
Finanzierungstätigkeit											
SU 35								0,00	0,00	0,00	
SU 36								0,00	0,00	0,00	
SA4								0,00	0,00	0,00	
SA5								-5.500,00	-17.000,00	-695,78	
56 Krankenanstalten anderer Rechtsträger											
562 Sprengelbeiträge											
562000 Sprengelbeiträge											
Operative Gebarung											
SU 21 / 31					0,00	0,00	0,00	0,00	0,00	0,00	
1/562000-752000			2231	3231	26	3.215.000,00	3.113.000,00	2.915.758,46	3.215.000,00	3.113.000,00	2.915.758,46
SU 22 / 32					3.215.000,00	3.113.000,00	2.915.758,46	3.215.000,00	3.113.000,00	2.915.758,46	
SA 0 / SA 1					-3.215.000,00	-3.113.000,00	-2.915.758,46	-3.215.000,00	-3.113.000,00	-2.915.758,46	
SU 23					0,00	0,00	0,00	0,00	0,00	0,00	
SA00					-3.215.000,00	-3.113.000,00	-2.915.758,46				
Investive Gebarung											
SU 33								0,00	0,00	0,00	
SU 34								0,00	0,00	0,00	
SA2								0,00	0,00	0,00	
SA3								-3.215.000,00	-3.113.000,00	-2.915.758,46	
Finanzierungstätigkeit											
SU 35								0,00	0,00	0,00	
SU 36								0,00	0,00	0,00	
SA4								0,00	0,00	0,00	
SA5								-3.215.000,00	-3.113.000,00	-2.915.758,46	

		MVAG VC QU			Ergebnisvoranschlag			Finanzierungsvoranschlag		
		EH	FH		VA 2023	VA 2022	RA 2021	VA 2023	VA 2022	RA 2021
562100	NÖKAS									
Operative Gebarung										
SU 21 / 31	Summe Erträge / Einzahlungen operative Gebarung				0,00	0,00	0,00	0,00	0,00	0,00
1/562100-752000	Laufende Transferzahlungen an Gemeinden, -verbände u. -fonds	2231	3231	26	100,00	100,00	57,35	100,00	100,00	57,35
SU 22 / 32	Summe Aufwendungen / Auszahlungen operative Gebarung				100,00	100,00	57,35	100,00	100,00	57,35
SA 0 / SA 1	(0) Nettoergebnis (21 - 22) / (1) Geldfluss operative Gebarung (31 – 32)				-100,00	-100,00	-57,35	-100,00	-100,00	-57,35
SU 23	Summe Haushaltsrücklagen				0,00	0,00	0,00	0,00	0,00	0,00
SA00	Nettoergebnis nach Zuw./Entn. Haushaltsrücklagen (Saldo 0 +/- SU23)				-100,00	-100,00	-57,35			
Investive Gebarung										
SU 33	Summe Einzahlungen investive Gebarung							0,00	0,00	0,00
SU 34	Summe Auszahlungen investive Gebarung							0,00	0,00	0,00
SA2	Saldo (2) Geldfluss aus der Investiven Gebarung (33 – 34)							0,00	0,00	0,00
SA3	Saldo (3) Nettofinanzierungssaldo (Saldo 1 + Saldo 2)							-100,00	-100,00	-57,35
Finanzierungstätigkeit										
SU 35	Summe Einzahlungen aus der Finanzierungstätigkeit							0,00	0,00	0,00
SU 36	Summe Auszahlungen aus der Finanzierungstätigkeit							0,00	0,00	0,00
SA4	Saldo (4) Geldfluss aus der Finanzierungstätigkeit (35 – 36)							0,00	0,00	0,00
SA5	Saldo (5) Geldfluss aus der voranschlagswirksamen Gebarung (Saldo 3 + Saldo 4)							-100,00	-100,00	-57,35

		MVAG		VC QU	Ergebnisvoranschlag			Finanzierungsvoranschlag		
		EH	FH		VA 2023	VA 2022	RA 2021	VA 2023	VA 2022	RA 2021
6 Straßen- und Wasserbau, Verkehr										
61	Straßenbau									
612	Gemeindestraßen									
612000	Gemeindestraßen									
Operative Gebarung										
2/612000+808000	Verkauf v. Hausnummern Tafeln	2116	3116	16	500,00	500,00	420,00	500,00	500,00	420,00
2/612000+829000	Sonstige Einnahmen	2116	3116	18	600,00	600,00	600,00	600,00	600,00	600,00
2/612000+829011	Einnahmen Werbefläche	2116	3116	18	3.600,00	3.600,00	3.600,00	3.600,00	3.600,00	3.600,00
2/612000+850100	Interessentenbeiträge Schönkirchner Kies	2111	3111	10	68.000,00	65.000,00	63.906,39	68.000,00	65.000,00	63.906,39
2/612000+860000	Transfers von Bund, Bundesfonds und Bundeskammern	2121	3121	15			63.583,33			63.583,33
2/612000+871000	Kapitaltransfers aus Gemeinde-Bedarfszuweisungsmittel	2121	3121	1 33	200.000,00	348.000,00	150.000,00	200.000,00	348.000,00	150.000,00
SU 21 / 31	Summe Erträge / Einzahlungen operative Gebarung				272.700,00	417.700,00	282.109,72	272.700,00	417.700,00	282.109,72
1/612000-400000	Geringw. Güter des Anlagevermögens	2221	3221	23	300,00	300,00		300,00	300,00	
1/612000-413300	Hausnummerntafel	2221	3221	23	1.000,00	1.000,00	326,30	1.000,00	1.000,00	326,30
1/612000-459000	Sonstige Verbrauchs- Güter	2221	3221	23	18.000,00	18.000,00	24.183,25	18.000,00	18.000,00	24.183,25
1/612000-611000	Instandhaltung Strassen	2224	3224	24	100.000,00	50.000,00	121.154,24	100.000,00	50.000,00	104.038,66
1/612000-616000	Instandhaltung Maschinen	2224	3224	24	10.000,00	10.000,00	5.100,10	10.000,00	10.000,00	5.100,10
1/612000-670000	Versicherung	2222	3222	24	300,00	300,00	300,00	300,00	300,00	300,00
1/612000-680000	Planmäßige Abschreibung	2226			739.000,00	728.700,00	725.071,14			
1/612000-700300	Miete Salzsilo	2223	3223	24	4.000,00	3.800,00	3.974,09	4.000,00	3.800,00	3.974,09
1/612000-720200	Kostenbeiträge (Kostenersätze) für Leistungen	2225	3225	24	13.000,00	13.000,00	13.578,00	13.000,00	13.000,00	13.578,00
1/612000-728000	Entgelte F. Leistungen	2225	3225	24	40.000,00	15.000,00	14.987,60	40.000,00	15.000,00	14.987,60
1/612000-778300	Gehsteigförderung	2234		44	10.000,00	10.000,00	5.929,00			
SU 22 / 32	Summe Aufwendungen / Auszahlungen operative Gebarung				935.600,00	850.100,00	914.603,72	186.600,00	111.400,00	166.488,00
SA 0 / SA 1	(0) Nettoergebnis (21 - 22) / (1) Geldfluss operative Gebarung (31 – 32)				-662.900,00	-432.400,00	-632.494,00	86.100,00	306.300,00	115.621,72
SU 23	Summe Haushaltsrücklagen				0,00	0,00	0,00	0,00	0,00	0,00
SA00	Nettoergebnis nach Zuw./Entn. Haushaltsrücklagen (Saldo 0 +/- SU23)				-662.900,00	-432.400,00	-632.494,00			
Investive Gebarung										
SU 33	Summe Einzahlungen investive Gebarung							0,00	0,00	0,00
1/612000-002000	Straßenbauten	3412	1 40					1.000.000,00	1.200.000,00	384.231,89
1/612000-020000	Ankauf v. Maschinen u m. Anlagen	3414	2 41					1.000,00	1.000,00	
1/612000-050000	Sonderanlagen	3412	2 40					10.000,00	10.000,00	
1/612000-778300	Gehsteigförderung	3434	44					10.000,00	10.000,00	5.929,00
SU 34	Summe Auszahlungen investive Gebarung							1.021.000,00	1.221.000,00	390.160,89
SA2	Saldo (2) Geldfluss aus der Investiven Gebarung (33 – 34)							-1.021.000,00	-1.221.000,00	-390.160,89

		MVAG VC QU			Ergebnisvoranschlag			Finanzierungsvoranschlag		
		EH	FH		VA 2023	VA 2022	RA 2021	VA 2023	VA 2022	RA 2021
SA3	Saldo (3) Nettofinanzierungssaldo (Saldo 1 + Saldo 2)							-934.900,00	-914.700,00	-274.539,17
Finanzierungstätigkeit										
SU 35	Summe Einzahlungen aus der Finanzierungstätigkeit							0,00	0,00	0,00
SU 36	Summe Auszahlungen aus der Finanzierungstätigkeit							0,00	0,00	0,00
SA4	Saldo (4) Geldfluss aus der Finanzierungstätigkeit (35 – 36)							0,00	0,00	0,00
SA5	Saldo (5) Geldfluss aus der voranschlagswirksamen Gebarung (Saldo 3 + Saldo 4)							-934.900,00	-914.700,00	-274.539,17
617	Bauhöfe									
617000	Bauhöfe									
Operative Gebarung										
2/617000+816000	Kostensätze f. sonst. Verwaltungsleistungen	2114	3114	13	15.000,00	15.000,00	13.630,56	15.000,00	15.000,00	13.630,56
2/617000+817000	Erträge aus der Auflösung von sonstigen Rückstellungen	2117			51.000,00	1.800,00	8.484,76			
2/617000+860020	Arbeitsplatzsicherungsbeitrag	2121	3121	15	1.800,00	2.500,00	3.600,00	1.800,00	2.500,00	3.600,00
2/617000+863002	AUVA Zuschuss	2121	3121	15	3.000,00	3.000,00	7.142,95	3.000,00	3.000,00	7.142,95
2/617000+871100	Kapitaltransfers aus Gemeinde-Bedarfszuweisungsmittel	2121	3121	33		12.500,00			12.500,00	
SU 21 / 31	Summe Erträge / Einzahlungen operative Gebarung				70.800,00	34.800,00	32.858,27	19.800,00	33.000,00	24.373,51
1/617000-400000	Geringw. Güter des Anlagevermögens	2221	3221	23	23.500,00	12.000,00	19.458,42	23.500,00	12.000,00	19.458,42
1/617000-452000	Treibstoffe	2221	3221	23	40.000,00	30.000,00	28.917,20	40.000,00	30.000,00	28.917,20
1/617000-454000	Reinigungsmittel	2221	3221	23	6.000,00			6.000,00		
1/617000-510000	Geldbezüge der Vertragsbediensteten in der Verwaltung	2211	3211	20	66.300,00	60.000,00	58.862,20	66.300,00	60.000,00	58.862,20
1/617000-511000	Geldbezüge Vertragsbediensteter in handwerklicher Verwendung	2211	3211	20	876.800,00	703.200,00	699.218,35	876.800,00	703.200,00	699.218,35
1/617000-523000	Geldbezüge der nicht ganzjährig beschäftigten Arbeiter	2211	3211	20	13.700,00	13.400,00	5.391,69	13.700,00	13.400,00	5.391,69
1/617000-541000	Arbeitskleidung	2213	3213		12.000,00	12.000,00	17.770,76	12.000,00	12.000,00	17.770,76
1/617000-580000	Dienstgeberbeiträge zum Ausgleichsfonds für Familienbeihilfen	2212	3212	20	32.200,00	26.700,00	27.902,29	32.200,00	26.700,00	27.902,29
1/617000-582000	sonstige Dienstgebereiträge zur sozialen Sicherheit	2212	3212	20	194.700,00	163.800,00	160.711,99	194.700,00	163.800,00	160.711,99
1/617000-590000	Freiwillige Sozialleistungen	2212	3212	20	21.000,00	12.000,00	11.477,11	21.000,00	12.000,00	11.477,11
1/617000-590100	Auslagenersatz	2212	3212	20	300,00	100,00	256,04	300,00	100,00	256,04
1/617000-591000	Dotierung von Rückstellungen für Abfertigungen	2214			4.300,00	5.400,00	6.268,80			
1/617000-592000	Dotierung von Rückstellungen für Jubiläumswendungen	2214			8.800,00	1.800,00	9.210,07			
1/617000-600000	Strom	2222	3222	24	5.000,00	4.000,00	4.538,44	5.000,00	4.000,00	4.538,44
1/617000-614000	Instandhaltung Gebäude	2224	3224	24	1.000,00	100,00		1.000,00	100,00	

		MVAG		VC QU	Ergebnisvoranschlag			Finanzierungsvoranschlag		
		EH	FH		VA 2023	VA 2022	RA 2021	VA 2023	VA 2022	RA 2021
1/617000-617000	Instandhaltung Fahrzeuge	2224	3224	24	75.000,00	60.000,00	89.985,56	75.000,00	60.000,00	89.985,56
1/617000-670000	Versicherung	2222	3222	24	30.000,00	21.000,00	24.281,04	30.000,00	21.000,00	24.281,04
1/617000-680000	Planmäßige Abschreibung	2226			46.600,00	45.900,00	48.343,62			
1/617000-700000	Pachtzins	2223	3223	24	8.000,00	8.000,00	8.474,34	8.000,00	8.000,00	8.474,34
1/617000-710100	Müllbeseitigung	2225	3225	24	1.500,00			1.500,00		
1/617000-710300	Kanalbenützungsgebühr	2225	3225	24	2.500,00			2.500,00		
1/617000-724000	Reisegebühren	2225	3225	24	500,00	500,00	301,56	500,00	500,00	301,56
1/617000-728000	Entgelte F. Leistungen	2225	3225	24	10.000,00	10.000,00	8.196,46	10.000,00	10.000,00	8.196,46
SU 22 / 32	Summe Aufwendungen / Auszahlungen operative Gebarung				1.479.700,00	1.189.900,00	1.229.565,94	1.420.000,00	1.136.800,00	1.165.743,45
SA 0 / SA 1	(0) Nettoergebnis (21 - 22) / (1) Geldfluss operative Gebarung (31 - 32)				-1.408.900,00	-1.155.100,00	-1.196.707,67	-1.400.200,00	-1.103.800,00	-1.141.369,94
SU 23	Summe Haushaltsrücklagen				0,00	0,00	0,00	0,00	0,00	0,00
SA00	Nettoergebnis nach Zuw./Entn. Haushaltsrücklagen (Saldo 0 +/- SU23)				-1.408.900,00	-1.155.100,00	-1.196.707,67			
Investive Gebarung										
SU 33	Summe Einzahlungen investive Gebarung							0,00	0,00	0,00
1/617000-010000	Gebäude und Bauten		3413	1 40					1.571.000,00	
1/617000-020000	Maschinen und maschinelle Anlagen		3414	2 41				30.000,00	16.000,00	8.299,20
1/617000-040000	Fahrzeuge		3414	2 41					40.000,00	45.814,00
1/617000-042100	Betriebsausstattung		3415	1 41				1.000,00	29.000,00	
1/617000-050000	Sonderanlagen		3412	2 40				50.000,00		
SU 34	Summe Auszahlungen investive Gebarung							81.000,00	1.656.000,00	54.113,20
SA2	Saldo (2) Geldfluss aus der Investiven Gebarung (33 - 34)							-81.000,00	-1.656.000,00	-54.113,20
SA3	Saldo (3) Nettofinanzierungssaldo (Saldo 1 + Saldo 2)							-1.481.200,00	-2.759.800,00	-1.195.483,14
Finanzierungstätigkeit										
SU 35	Summe Einzahlungen aus der Finanzierungstätigkeit							0,00	0,00	0,00
SU 36	Summe Auszahlungen aus der Finanzierungstätigkeit							0,00	0,00	0,00
SA4	Saldo (4) Geldfluss aus der Finanzierungstätigkeit (35 - 36)							0,00	0,00	0,00
SA5	Saldo (5) Geldfluss aus der voranschlagswirksamen Gebarung (Saldo 3 + Saldo 4)							-1.481.200,00	-2.759.800,00	-1.195.483,14
64 Straßenverkehr										
640 Einrichtungen und Maßnahmen nach der Straßenverkehrsordnu										
640000 Einrichtung und Maßnahmen der Strassenverkehrsordnung										
Operative Gebarung										
2/640000+868000	Transferzahlungen v. privaten HH	2124	3124	16	30.000,00	30.000,00	30.680,00	30.000,00	30.000,00	30.680,00
SU 21 / 31	Summe Erträge / Einzahlungen operative Gebarung				30.000,00	30.000,00	30.680,00	30.000,00	30.000,00	30.680,00
1/640000-400000	Geringwertige Wirtschaftsgüter (GWG)	2221	3221	23	1.000,00	1.000,00	254,40	1.000,00	1.000,00	254,40
1/640000-619000	Instandhaltung von Sonderanlagen	2224	3224	24	20.000,00	20.000,00	16.796,87	20.000,00	20.000,00	16.796,87

		MVAG VC QU		Ergebnisvoranschlag			Finanzierungsvoranschlag		
		EH	FH	VA 2023	VA 2022	RA 2021	VA 2023	VA 2022	RA 2021
1/640000-680000	Planmäßige Abschreibung	2226		15.300,00	15.900,00	16.245,49			
SU 22 / 32	Summe Aufwendungen / Auszahlungen operative Gebarung			36.300,00	36.900,00	33.296,76	21.000,00	21.000,00	17.051,27
SA 0 / SA 1	(0) Nettoergebnis (21 - 22) / (1) Geldfluss operative Gebarung (31 - 32)			-6.300,00	-6.900,00	-2.616,76	9.000,00	9.000,00	13.628,73
SU 23	Summe Haushaltsrücklagen			0,00	0,00	0,00	0,00	0,00	0,00
SA00	Nettoergebnis nach Zuw./Entn. Haushaltsrücklagen (Saldo 0 +/- SU23)			-6.300,00	-6.900,00	-2.616,76			
Investive Gebarung									
SU 33	Summe Einzahlungen investive Gebarung						0,00	0,00	0,00
SU 34	Summe Auszahlungen investive Gebarung						0,00	0,00	0,00
SA2	Saldo (2) Geldfluss aus der Investiven Gebarung (33 - 34)						0,00	0,00	0,00
SA3	Saldo (3) Nettofinanzierungssaldo (Saldo 1 + Saldo 2)						9.000,00	9.000,00	13.628,73
Finanzierungstätigkeit									
SU 35	Summe Einzahlungen aus der Finanzierungstätigkeit						0,00	0,00	0,00
SU 36	Summe Auszahlungen aus der Finanzierungstätigkeit						0,00	0,00	0,00
SA4	Saldo (4) Geldfluss aus der Finanzierungstätigkeit (35 - 36)						0,00	0,00	0,00
SA5	Saldo (5) Geldfluss aus der voranschlagswirksamen Gebarung (Saldo 3 + Saldo 4)						9.000,00	9.000,00	13.628,73

	MVAG	VC	QU	Ergebnisvoranschlag			Finanzierungsvoranschlag			
				EH	FH	VA 2023	VA 2022	RA 2021	VA 2023	VA 2022
7 Wirtschaftsförderung										
77	Förderung des Fremdenverkehrs									
771	Maßnahmen zur Förderung des Fremdenverkehrs									
771000	Maßnahmen zur Förderung des Fremdenverkehrs									
Operative Gebarung										
SU 21 / 31	Summe Erträge / Einzahlungen operative Gebarung			0,00	0,00	0,00	0,00	0,00	0,00	
1/771000-729000	Sonstige Ausgaben	2225	3225	24	1.000,00	1.000,00	-2.940,80	1.000,00	1.000,00	-2.940,80
1/771000-757000	Zahlungen an Institutionen	2234	3234	27	44.000,00	42.000,00	42.920,00	44.000,00	42.000,00	42.920,00
SU 22 / 32	Summe Aufwendungen / Auszahlungen operative Gebarung			45.000,00	43.000,00	39.979,20	45.000,00	43.000,00	39.979,20	
SA 0 / SA 1	(0) Nettoergebnis (21 - 22) / (1) Geldfluss operative Gebarung (31 - 32)			-45.000,00	-43.000,00	-39.979,20	-45.000,00	-43.000,00	-39.979,20	
SU 23	Summe Haushaltsrücklagen			0,00	0,00	0,00	0,00	0,00	0,00	
SA00	Nettoergebnis nach Zuw./Entn. Haushaltsrücklagen (Saldo 0 +/- SU23)			-45.000,00	-43.000,00	-39.979,20				
Investive Gebarung										
SU 33	Summe Einzahlungen investive Gebarung						0,00	0,00	0,00	
SU 34	Summe Auszahlungen investive Gebarung						0,00	0,00	0,00	
SA2	Saldo (2) Geldfluss aus der Investiven Gebarung (33 - 34)						0,00	0,00	0,00	
SA3	Saldo (3) Nettofinanzierungssaldo (Saldo 1 + Saldo 2)						-45.000,00	-43.000,00	-39.979,20	
Finanzierungstätigkeit										
SU 35	Summe Einzahlungen aus der Finanzierungstätigkeit						0,00	0,00	0,00	
SU 36	Summe Auszahlungen aus der Finanzierungstätigkeit						0,00	0,00	0,00	
SA4	Saldo (4) Geldfluss aus der Finanzierungstätigkeit (35 - 36)						0,00	0,00	0,00	
SA5	Saldo (5) Geldfluss aus der voranschlagswirksamen Gebarung (Saldo 3 + Saldo 4)						-45.000,00	-43.000,00	-39.979,20	
78	Förderung von Handel, Gewerbe und Industrie									
782	Wirtschaftspolitische Maßnahmen									
782000	Wirtschaftspolitische Massnahmen									
Operative Gebarung										
2/782000+829000	Aufteilung WIKOOP	2116	3116	18	100,00	100,00	164,49	100,00	100,00	164,49
SU 21 / 31	Summe Erträge / Einzahlungen operative Gebarung			100,00	100,00	164,49	100,00	100,00	164,49	
1/782000-728001	Standortmarketing	2225	3225	24	500,00	500,00		500,00	500,00	
1/782000-752000	Wirtschaftskooperation Marchfeld Verbandsumlage	2231	3231	26	3.100,00	3.100,00		3.100,00	3.100,00	
1/782000-757000	Förderung Lehrlingsausbildung	2234	3234	27	6.000,00	6.000,00	5.732,52	6.000,00	6.000,00	5.732,52
1/782000-757100	Gewerbeförderung	2234	3234	27	1.000,00	1.000,00		1.000,00	1.000,00	
SU 22 / 32	Summe Aufwendungen / Auszahlungen operative Gebarung			10.600,00	10.600,00	5.732,52	10.600,00	10.600,00	5.732,52	
SA 0 / SA 1	(0) Nettoergebnis (21 - 22) / (1) Geldfluss operative Gebarung (31 - 32)			-10.500,00	-10.500,00	-5.568,03	-10.500,00	-10.500,00	-5.568,03	

		MVAG VC QU		Ergebnisvoranschlag			Finanzierungsvoranschlag		
		EH	FH	VA 2023	VA 2022	RA 2021	VA 2023	VA 2022	RA 2021
SU 23	Summe Haushaltsrücklagen			0,00	0,00	0,00	0,00	0,00	0,00
SA00	Nettoergebnis nach Zuw./Entn. Haushaltsrücklagen (Saldo 0 +/- SU23)			-10.500,00	-10.500,00	-5.568,03			
Investive Gebarung									
SU 33	Summe Einzahlungen investive Gebarung						0,00	0,00	0,00
SU 34	Summe Auszahlungen investive Gebarung						0,00	0,00	0,00
SA2	Saldo (2) Geldfluss aus der Investiven Gebarung (33 – 34)						0,00	0,00	0,00
SA3	Saldo (3) Nettofinanzierungssaldo (Saldo 1 + Saldo 2)						-10.500,00	-10.500,00	-5.568,03
Finanzierungstätigkeit									
SU 35	Summe Einzahlungen aus der Finanzierungstätigkeit						0,00	0,00	0,00
SU 36	Summe Auszahlungen aus der Finanzierungstätigkeit						0,00	0,00	0,00
SA4	Saldo (4) Geldfluss aus der Finanzierungstätigkeit (35 – 36)						0,00	0,00	0,00
SA5	Saldo (5) Geldfluss aus der voranschlagswirksamen Gebarung (Saldo 3 + Saldo 4)						-10.500,00	-10.500,00	-5.568,03
789	Sonstige Einrichtungen und Maßnahmen								
789000	Sonstige Einrichtungen und Maßnahmen								
Operative Gebarung									
SU 21 / 31	Summe Erträge / Einzahlungen operative Gebarung			0,00	0,00	0,00	0,00	0,00	0,00
1/789000-777110	Gewerbemesse	2234	44	2.000,00		1.531,61			
SU 22 / 32	Summe Aufwendungen / Auszahlungen operative Gebarung			2.000,00	0,00	1.531,61	0,00	0,00	0,00
SA 0 / SA 1	(0) Nettoergebnis (21 - 22) / (1) Geldfluss operative Gebarung (31 – 32)			-2.000,00	0,00	-1.531,61	0,00	0,00	0,00
SU 23	Summe Haushaltsrücklagen			0,00	0,00	0,00	0,00	0,00	0,00
SA00	Nettoergebnis nach Zuw./Entn. Haushaltsrücklagen (Saldo 0 +/- SU23)			-2.000,00	0,00	-1.531,61			
Investive Gebarung									
SU 33	Summe Einzahlungen investive Gebarung						0,00	0,00	0,00
1/789000-777110	Gewerbemesse	3434	44				2.000,00		1.531,61
SU 34	Summe Auszahlungen investive Gebarung						2.000,00	0,00	1.531,61
SA2	Saldo (2) Geldfluss aus der Investiven Gebarung (33 – 34)						-2.000,00	0,00	-1.531,61
SA3	Saldo (3) Nettofinanzierungssaldo (Saldo 1 + Saldo 2)						-2.000,00	0,00	-1.531,61
Finanzierungstätigkeit									
SU 35	Summe Einzahlungen aus der Finanzierungstätigkeit						0,00	0,00	0,00
SU 36	Summe Auszahlungen aus der Finanzierungstätigkeit						0,00	0,00	0,00
SA4	Saldo (4) Geldfluss aus der Finanzierungstätigkeit (35 – 36)						0,00	0,00	0,00
SA5	Saldo (5) Geldfluss aus der voranschlagswirksamen Gebarung (Saldo 3 + Saldo 4)						-2.000,00	0,00	-1.531,61

	MVAG VC QU			Ergebnisvoranschlag			Finanzierungsvoranschlag				
	EH	FH		VA 2023	VA 2022	RA 2021	VA 2023	VA 2022	RA 2021		
8 Dienstleistungen											
81	Öffentliche Einrichtungen (soweit nicht dem Abschnitt 85 zuzuordnen)										
812	WC-Anlagen										
812000	WC Anlage										
Operative Gebarung											
SU 21 / 31	Summe Erträge / Einzahlungen operative Gebarung			0,00	0,00	0,00	0,00	0,00	0,00		
1/812000-451200	Wärmelieferung	2221	3221	23	300,00	300,00	249,38	300,00	300,00	249,38	
1/812000-459000	Sonstige Verbrauchsgüter	2221	3221	23	100,00	100,00		100,00	100,00		
1/812000-600000	Strom	2222	3222	24	100,00	100,00		100,00	100,00		
1/812000-670000	Versicherungen	2222	3222	24	200,00	200,00		200,00	200,00		
1/812000-710300	Kanalbenutzungsgebühr	2225	3225	24	100,00	100,00	80,76	100,00	100,00	80,76	
1/812000-711000	Wasser	2225	3225	24	100,00	100,00	114,66	100,00	100,00	114,66	
1/812000-728000	Entgelte für sonstige Leistungen	2225	3225	24	6.000,00	6.000,00	5.654,72	6.000,00	6.000,00	5.654,72	
SU 22 / 32	Summe Aufwendungen / Auszahlungen operative Gebarung				6.900,00	6.900,00	6.099,52	6.900,00	6.900,00	6.099,52	
SA 0 / SA 1	(0) Nettoergebnis (21 - 22) / (1) Geldfluss operative Gebarung (31 - 32)				-6.900,00	-6.900,00	-6.099,52	-6.900,00	-6.900,00	-6.099,52	
SU 23	Summe Haushaltsrücklagen				0,00	0,00	0,00	0,00	0,00	0,00	
SA00	Nettoergebnis nach Zuw./Entn. Haushaltsrücklagen (Saldo 0 +/- SU23)				-6.900,00	-6.900,00	-6.099,52				
Investive Gebarung											
SU 33	Summe Einzahlungen investive Gebarung							0,00	0,00	0,00	
SU 34	Summe Auszahlungen investive Gebarung							0,00	0,00	0,00	
SA2	Saldo (2) Geldfluss aus der Investiven Gebarung (33 - 34)							0,00	0,00	0,00	
SA3	Saldo (3) Nettofinanzierungssaldo (Saldo 1 + Saldo 2)							-6.900,00	-6.900,00	-6.099,52	
Finanzierungstätigkeit											
SU 35	Summe Einzahlungen aus der Finanzierungstätigkeit							0,00	0,00	0,00	
SU 36	Summe Auszahlungen aus der Finanzierungstätigkeit							0,00	0,00	0,00	
SA4	Saldo (4) Geldfluss aus der Finanzierungstätigkeit (35 - 36)							0,00	0,00	0,00	
SA5	Saldo (5) Geldfluss aus der voranschlagswirksamen Gebarung (Saldo 3 + Saldo 4)							-6.900,00	-6.900,00	-6.099,52	
813	Müllbeseitigung										
813100	Abfallbehandlung										
Operative Gebarung											
2/813100+817000	Erträge aus der Auflösung von sonstigen Rückstellungen			2117			1.000,00				
2/813100+862100	Vergütung Gvu		2121	3121	15	85.000,00	85.000,00	101.890,18	85.000,00	85.000,00	101.890,18
SU 21 / 31	Summe Erträge / Einzahlungen operative Gebarung				85.000,00	86.000,00	101.890,18	85.000,00	85.000,00	101.890,18	
1/813100-400000	Geringwertige Wirtschaftsgüter (GWG)	2221	3221	23	500,00	500,00	383,98	500,00	500,00	383,98	

		MVAG		VC QU	Ergebnisvoranschlag			Finanzierungsvoranschlag		
		EH	FH		VA 2023	VA 2022	RA 2021	VA 2023	VA 2022	RA 2021
1/813100-510000	Geldbezüge Vertragsbediensteter in der Verwaltung	2211	3211	20	6.800,00	6.000,00	5.908,72	6.800,00	6.000,00	5.908,72
1/813100-511000	Geldbezüge Vertrags- Bedienstete Schema II	2211	3211	20	39.000,00	20.500,00	21.583,93	39.000,00	20.500,00	21.583,93
1/813100-521000	Geldbezüge der ganzjährig beschäftigten Arbeiter	2211	3211	20	49.500,00	51.800,00	46.456,93	49.500,00	51.800,00	46.456,93
1/813100-566000	Zuwendungen aus Anlass von Dienstjubiläen	2212	3212	20		800,00			800,00	
1/813100-580000	Dienstgeberbeiträge zum Ausgleichsfonds für Familienbeihilfen	2212	3212	20	2.100,00	2.000,00	1.799,32	2.100,00	2.000,00	1.799,32
1/813100-582000	Sonstige Dienstgeberbeiträge zur sozialen Sicherheit	2212	3212	20	10.800,00	6.800,00	14.218,69	10.800,00	6.800,00	14.218,69
1/813100-588000	Kommunalsteuer	2212	3212	20	3.000,00	2.400,00	2.219,40	3.000,00	2.400,00	2.219,40
1/813100-590000	Freiwillige Sozialleistungen	2212	3212	20	1.400,00	1.400,00	829,55	1.400,00	1.400,00	829,55
1/813100-590100	Auslagenersatz	2212	3212	20	100,00	100,00	91,60	100,00	100,00	91,60
1/813100-592000	Dotierung von Rückstellungen für Jubiläumswendungen	2214			200,00	100,00	206,75			
1/813100-600000	Strom	2222	3222	24	1.700,00	1.700,00	1.352,66	1.700,00	1.700,00	1.352,66
1/813100-670000	Versicherung	2222	3222	24	300,00	300,00	300,00	300,00	300,00	300,00
1/813100-680000	Planmäßige Abschreibung	2226			500,00	900,00	1.267,05			
1/813100-710300	Kanalbenutzungsgebühr	2225	3225	24	100,00	100,00	29,52	100,00	100,00	29,52
1/813100-711000	Wasser	2225	3225	24	300,00	300,00	136,65	300,00	300,00	136,65
1/813100-724000	Reisegebühren	2225	3225	24	100,00	100,00		100,00	100,00	
1/813100-728000	Entgelte für sonstige Leistungen	2225	3225	24	1.000,00	1.000,00	968,84	1.000,00	1.000,00	968,84
1/813100-728400	Sonstige Entgelte (Kompost)	2225	3225	24	500,00	500,00		500,00	500,00	
1/813100-728500	Sonst. Entgelte	2225	3225	24	35.000,00	35.000,00	37.810,97	35.000,00	35.000,00	37.810,97
SU 22 / 32	Summe Aufwendungen / Auszahlungen operative Gebarung				152.900,00	132.300,00	135.564,56	152.200,00	131.300,00	134.090,76
SA 0 / SA 1	(0) Nettoergebnis (21 - 22) / (1) Geldfluss operative Gebarung (31 - 32)				-67.900,00	-46.300,00	-33.674,38	-67.200,00	-46.300,00	-32.200,58
SU 23	Summe Haushaltsrücklagen				0,00	0,00	0,00	0,00	0,00	0,00
SA00	Nettoergebnis nach Zuw./Entn. Haushaltsrücklagen (Saldo 0 +/- SU23)				-67.900,00	-46.300,00	-33.674,38			
Investive Gebarung										
SU 33	Summe Einzahlungen investive Gebarung							0,00	0,00	0,00
SU 34	Summe Auszahlungen investive Gebarung							0,00	0,00	0,00
SA2	Saldo (2) Geldfluss aus der Investiven Gebarung (33 - 34)							0,00	0,00	0,00
SA3	Saldo (3) Nettofinanzierungssaldo (Saldo 1 + Saldo 2)							-67.200,00	-46.300,00	-32.200,58
Finanzierungstätigkeit										
SU 35	Summe Einzahlungen aus der Finanzierungstätigkeit							0,00	0,00	0,00
SU 36	Summe Auszahlungen aus der Finanzierungstätigkeit							0,00	0,00	0,00
SA4	Saldo (4) Geldfluss aus der Finanzierungstätigkeit (35 - 36)							0,00	0,00	0,00

		MVAG VC QU			Ergebnisvoranschlag			Finanzierungsvoranschlag		
		EH	FH		VA 2023	VA 2022	RA 2021	VA 2023	VA 2022	RA 2021
SA5	Saldo (5) Geldfluss aus der voranschlagswirksamen Gebarung (Saldo 3 + Saldo 4)							-67.200,00	-46.300,00	-32.200,58
814	Straßenreinigung									
814000	Straßenreinigung									
Operative Gebarung										
SU 21 / 31	Summe Erträge / Einzahlungen operative Gebarung				0,00	0,00	0,00	0,00	0,00	0,00
1/814000-728000	Entgelte f. Leistungen	2225	3225	24	30.000,00	30.000,00	33.040,88	30.000,00	30.000,00	33.040,88
SU 22 / 32	Summe Aufwendungen / Auszahlungen operative Gebarung				30.000,00	30.000,00	33.040,88	30.000,00	30.000,00	33.040,88
SA 0 / SA 1	(0) Nettoergebnis (21 - 22) / (1) Geldfluss operative Gebarung (31 - 32)				-30.000,00	-30.000,00	-33.040,88	-30.000,00	-30.000,00	-33.040,88
SU 23	Summe Haushaltsrücklagen				0,00	0,00	0,00	0,00	0,00	0,00
SA00	Nettoergebnis nach Zuw./Entn. Haushaltsrücklagen (Saldo 0 +/- SU23)				-30.000,00	-30.000,00	-33.040,88			
Investive Gebarung										
SU 33	Summe Einzahlungen investive Gebarung							0,00	0,00	0,00
SU 34	Summe Auszahlungen investive Gebarung							0,00	0,00	0,00
SA2	Saldo (2) Geldfluss aus der Investiven Gebarung (33 - 34)							0,00	0,00	0,00
SA3	Saldo (3) Nettofinanzierungssaldo (Saldo 1 + Saldo 2)							-30.000,00	-30.000,00	-33.040,88
Finanzierungstätigkeit										
SU 35	Summe Einzahlungen aus der Finanzierungstätigkeit							0,00	0,00	0,00
SU 36	Summe Auszahlungen aus der Finanzierungstätigkeit							0,00	0,00	0,00
SA4	Saldo (4) Geldfluss aus der Finanzierungstätigkeit (35 - 36)							0,00	0,00	0,00
SA5	Saldo (5) Geldfluss aus der voranschlagswirksamen Gebarung (Saldo 3 + Saldo 4)							-30.000,00	-30.000,00	-33.040,88
815	Park- und Gartenanlagen, Kinderspielplätze									
815000	Park- und Gartenanlagen, Kinderspielplätze									
Operative Gebarung										
2/815000+813000	Erträge aus der Auflösung von Investitionszuschüssen (Kapitaltransfers)	2127			4.400,00	4.400,00	4.444,44			
2/815000+868000	Transferzahlungen v. privaten HH	2124	3124	16	25.000,00	100,00		25.000,00	100,00	
SU 21 / 31	Summe Erträge / Einzahlungen operative Gebarung				29.400,00	4.500,00	4.444,44	25.000,00	100,00	0,00
1/815000-400000	Geringwertige Wirtschaftsgüter (GWG)	2221	3221	23	1.000,00	1.500,00		1.000,00	1.500,00	
1/815000-600000	Strom	2222	3222	24	500,00	500,00	-15,23	500,00	500,00	-15,23
1/815000-610000	Instandhaltung v. Grund u. Boden	2224	3224	24	22.000,00	9.000,00	12.197,32	22.000,00	9.000,00	12.197,32
1/815000-619000	Instandhaltung von Sonderanlagen	2224	3224	24	6.000,00	6.000,00	5.582,00	6.000,00	6.000,00	5.582,00
1/815000-670000	Versicherung	2222	3222	24	300,00	300,00	300,00	300,00	300,00	300,00
1/815000-680000	Planmäßige Abschreibung	2226			11.400,00	6.900,00	6.876,39			
1/815000-700000	Pachtzins	2223	3223	24	200,00	100,00	157,87	200,00	100,00	157,87
1/815000-711000	Wasser	2225	3225	24	200,00	200,00	166,73	200,00	200,00	166,73

		MVAG VC QU			Ergebnisvoranschlag			Finanzierungsvoranschlag		
		EH	FH		VA 2023	VA 2022	RA 2021	VA 2023	VA 2022	RA 2021
1/815000-728100	Sonst. Entgelte	2225	3225	24	7.000,00	7.000,00	6.802,09	7.000,00	7.000,00	6.802,09
SU 22 / 32	Summe Aufwendungen / Auszahlungen operative Gebarung				48.600,00	31.500,00	32.067,17	37.200,00	24.600,00	25.190,78
SA 0 / SA 1	(0) Nettoergebnis (21 - 22) / (1) Geldfluss operative Gebarung (31 - 32)				-19.200,00	-27.000,00	-27.622,73	-12.200,00	-24.500,00	-25.190,78
SU 23	Summe Haushaltsrücklagen				0,00	0,00	0,00	0,00	0,00	0,00
SA00	Nettoergebnis nach Zuw./Entn. Haushaltsrücklagen (Saldo 0 +/- SU23)				-19.200,00	-27.000,00	-27.622,73			
Investive Gebarung										
SU 33	Summe Einzahlungen investive Gebarung							0,00	0,00	0,00
1/815000-006000	Sonst. Grundstücks- Einrichtungen		3412	2 40				40.000,00	3.000,00	
SU 34	Summe Auszahlungen investive Gebarung							40.000,00	3.000,00	0,00
SA2	Saldo (2) Geldfluss aus der Investiven Gebarung (33 - 34)							-40.000,00	-3.000,00	0,00
SA3	Saldo (3) Nettofinanzierungssaldo (Saldo 1 + Saldo 2)							-52.200,00	-27.500,00	-25.190,78
Finanzierungstätigkeit										
SU 35	Summe Einzahlungen aus der Finanzierungstätigkeit							0,00	0,00	0,00
SU 36	Summe Auszahlungen aus der Finanzierungstätigkeit							0,00	0,00	0,00
SA4	Saldo (4) Geldfluss aus der Finanzierungstätigkeit (35 - 36)							0,00	0,00	0,00
SA5	Saldo (5) Geldfluss aus der voranschlagswirksamen Gebarung (Saldo 3 + Saldo 4)							-52.200,00	-27.500,00	-25.190,78
815100	Park und Gartenanlagen									
Operative Gebarung										
SU 21 / 31	Summe Erträge / Einzahlungen operative Gebarung				0,00	0,00	0,00	0,00	0,00	0,00
1/815100-610000	Instandhaltung v. Grund u. Boden	2224	3224	24	5.000,00	15.000,00	5.340,11	5.000,00	15.000,00	5.340,11
1/815100-616000	Instandhaltung Maschinen	2224	3224	24	5.000,00	5.000,00	18.628,82	5.000,00	5.000,00	18.628,82
1/815100-619000	Instandhaltung von Sonderanlagen	2224	3224	24	300,00	14.000,00	90,84	300,00	14.000,00	90,84
1/815100-670000	Versicherung	2222	3222	24	300,00	300,00	300,00	300,00	300,00	300,00
1/815100-711000	Wasser	2225	3225	24	1.500,00	1.500,00	-530,55	1.500,00	1.500,00	-530,55
SU 22 / 32	Summe Aufwendungen / Auszahlungen operative Gebarung				12.100,00	35.800,00	23.829,22	12.100,00	35.800,00	23.829,22
SA 0 / SA 1	(0) Nettoergebnis (21 - 22) / (1) Geldfluss operative Gebarung (31 - 32)				-12.100,00	-35.800,00	-23.829,22	-12.100,00	-35.800,00	-23.829,22
SU 23	Summe Haushaltsrücklagen				0,00	0,00	0,00	0,00	0,00	0,00
SA00	Nettoergebnis nach Zuw./Entn. Haushaltsrücklagen (Saldo 0 +/- SU23)				-12.100,00	-35.800,00	-23.829,22			
Investive Gebarung										
SU 33	Summe Einzahlungen investive Gebarung							0,00	0,00	0,00
SU 34	Summe Auszahlungen investive Gebarung							0,00	0,00	0,00
SA2	Saldo (2) Geldfluss aus der Investiven Gebarung (33 - 34)							0,00	0,00	0,00
SA3	Saldo (3) Nettofinanzierungssaldo (Saldo 1 + Saldo 2)							-12.100,00	-35.800,00	-23.829,22
Finanzierungstätigkeit										
SU 35	Summe Einzahlungen aus der Finanzierungstätigkeit							0,00	0,00	0,00
SU 36	Summe Auszahlungen aus der Finanzierungstätigkeit							0,00	0,00	0,00
SA4	Saldo (4) Geldfluss aus der Finanzierungstätigkeit (35 - 36)							0,00	0,00	0,00

		MVAG VC QU			Ergebnisvoranschlag			Finanzierungsvoranschlag		
		EH	FH		VA 2023	VA 2022	RA 2021	VA 2023	VA 2022	RA 2021
SA5	Saldo (5) Geldfluss aus der voranschlagswirksamen Gebarung (Saldo 3 + Saldo 4)							-12.100,00	-35.800,00	-23.829,22
815200	Hundeauslaufzone									
	Operative Gebarung									
SU 21 / 31	Summe Erträge / Einzahlungen operative Gebarung				0,00	0,00	0,00	0,00	0,00	0,00
1/815200-610000	Instandhaltung von Grund und Boden	2224	3224	24	300,00	300,00	29,11	300,00	300,00	29,11
1/815200-711000	Wasser	2225	3225	24	100,00	100,00	63,26	100,00	100,00	63,26
SU 22 / 32	Summe Aufwendungen / Auszahlungen operative Gebarung				400,00	400,00	92,37	400,00	400,00	92,37
SA 0 / SA 1	(0) Nettoergebnis (21 - 22) / (1) Geldfluss operative Gebarung (31 - 32)				-400,00	-400,00	-92,37	-400,00	-400,00	-92,37
SU 23	Summe Haushaltsrücklagen				0,00	0,00	0,00	0,00	0,00	0,00
SA00	Nettoergebnis nach Zuw./Entn. Haushaltsrücklagen (Saldo 0 +/- SU23)				-400,00	-400,00	-92,37			
	Investive Gebarung									
SU 33	Summe Einzahlungen investive Gebarung							0,00	0,00	0,00
SU 34	Summe Auszahlungen investive Gebarung							0,00	0,00	0,00
SA2	Saldo (2) Geldfluss aus der Investiven Gebarung (33 - 34)							0,00	0,00	0,00
SA3	Saldo (3) Nettofinanzierungssaldo (Saldo 1 + Saldo 2)							-400,00	-400,00	-92,37
	Finanzierungstätigkeit									
SU 35	Summe Einzahlungen aus der Finanzierungstätigkeit							0,00	0,00	0,00
SU 36	Summe Auszahlungen aus der Finanzierungstätigkeit							0,00	0,00	0,00
SA4	Saldo (4) Geldfluss aus der Finanzierungstätigkeit (35 - 36)							0,00	0,00	0,00
SA5	Saldo (5) Geldfluss aus der voranschlagswirksamen Gebarung (Saldo 3 + Saldo 4)							-400,00	-400,00	-92,37
816	Öffentliche Beleuchtung und öffentliche Uhren									
816000	Öffentliche Beleuchtung und öffentliche Uhren									
	Operative Gebarung									
2/816000+813000	Erträge aus der Auflösung von Investitionszuschüssen (Kapitaltransfers)		2127		8.600,00	8.600,00	8.646,67			
2/816000+871000	Kapitaltransfers aus Gemeinde-Bedarfszuweisungsmittel	2121	3121	1 33	30.000,00	30.000,00		30.000,00	30.000,00	
SU 21 / 31	Summe Erträge / Einzahlungen operative Gebarung				38.600,00	38.600,00	8.646,67	30.000,00	30.000,00	0,00
1/816000-600000	Strom	2222	3222	24	70.000,00	60.000,00	63.468,66	70.000,00	60.000,00	63.468,66
1/816000-619000	Instandhaltung von Sonderanlagen	2224	3224	24	120.000,00	120.000,00	118.578,02	120.000,00	120.000,00	118.578,02
1/816000-650000	Zinsen Erste Bank	2241	3241	25	6.400,00	6.600,00	6.928,56	6.400,00	6.600,00	6.928,56
1/816000-650001	Zinsen Raika	2241	3241	25	5.200,00	3.100,00	5.512,40	5.200,00	3.100,00	5.512,40
1/816000-670000	Versicherung	2222	3222	24	300,00	300,00	300,00	300,00	300,00	300,00
1/816000-680000	Planmäßige Abschreibung	2226			343.500,00	330.200,00	338.735,51			
1/816000-728000	Entgelte für sonstige Leistungen	2225	3225	24	6.000,00	6.000,00	13.595,00	6.000,00	6.000,00	13.595,00
SU 22 / 32	Summe Aufwendungen / Auszahlungen operative Gebarung				551.400,00	526.200,00	547.118,15	207.900,00	196.000,00	208.382,64

	MVAG	VC QU		Ergebnisvoranschlag			Finanzierungsvoranschlag			
		EH	FH	VA 2023	VA 2022	RA 2021	VA 2023	VA 2022	RA 2021	
SA 0 / SA 1		(0) Nettoergebnis (21 - 22) / (1) Geldfluss operative Gebarung (31 - 32)			-512.800,00	-487.600,00	-538.471,48	-177.900,00	-166.000,00	-208.382,64
SU 23		Summe Haushaltsrücklagen			0,00	0,00	0,00	0,00	0,00	0,00
SA00		Nettoergebnis nach Zuw./Entn. Haushaltsrücklagen (Saldo 0 +/- SU23)			-512.800,00	-487.600,00	-538.471,48			
Investive Gebarung										
SU 33		Summe Einzahlungen investive Gebarung						0,00	0,00	0,00
1/816000-050000		Sonderanlagen	3412	1 40				75.000,00	190.000,00	42.051,60
SU 34		Summe Auszahlungen investive Gebarung						75.000,00	190.000,00	42.051,60
SA2		Saldo (2) Geldfluss aus der Investiven Gebarung (33 - 34)						-75.000,00	-190.000,00	-42.051,60
SA3		Saldo (3) Nettofinanzierungssaldo (Saldo 1 + Saldo 2)						-252.900,00	-356.000,00	-250.434,24
Finanzierungstätigkeit										
SU 35		Summe Einzahlungen aus der Finanzierungstätigkeit						0,00	0,00	0,00
1/816000-346000		Tilgung Bankdarlehen Erste Bank	3614	65				34.600,00	37.000,00	17.050,02
1/816000-346001		Tilgung Bankdarlehen Raika	3614	65				35.800,00	40.000,00	
SU 36		Summe Auszahlungen aus der Finanzierungstätigkeit						70.400,00	77.000,00	17.050,02
SA4		Saldo (4) Geldfluss aus der Finanzierungstätigkeit (35 - 36)						-70.400,00	-77.000,00	-17.050,02
SA5		Saldo (5) Geldfluss aus der voranschlagswirksamen Gebarung (Saldo 3 + Saldo 4)						-323.300,00	-433.000,00	-267.484,26
817		Friedhöfe (einschließlich Einsegnungshallen und Krematorien)								
817000		Friedhöfe								
Operative Gebarung										
2/817000+811100		Bestandszins	2115	3115	14				1.816,80	1.816,80
2/817000+817000		Erträge aus der Auflösung von sonstigen Rückstellungen	2117					400,00		
2/817000+828000		Rückersatz Fundamente	2116	3116	18	4.000,00	4.000,00	4.562,10	4.000,00	4.000,00
2/817000+829000		Erlös Friedhofskerzen/WC Anlage	2116	3116	18	2.000,00	2.000,00	1.308,00	2.000,00	2.000,00
2/817000+852700		Grabstellengebühr	2113	3113	12	60.000,00	60.000,00	66.776,00	60.000,00	60.000,00
2/817000+852800		Be- und Enterdigungs- Gebühr	2113	3113	12	40.000,00	35.000,00	41.755,00	40.000,00	35.000,00
2/817000+852800/1		Be- und Enterdigungs- Gebühr/Leichenhalle	2113	3113	12	12.000,00	12.000,00	15.425,00	12.000,00	12.000,00
2/817000+852800/2		Be- und Enterdigungs- Gebühr/Kühlraum	2113	3113	12	18.000,00	14.000,00	17.950,00	18.000,00	14.000,00
SU 21 / 31		Summe Erträge / Einzahlungen operative Gebarung			136.000,00	127.400,00	149.592,90	136.000,00	127.000,00	145.090,85
1/817000-400000		Geringwertige Wirtschaftsgüter (GWG)	2221	3221	23	400,00	400,00	583,36	400,00	400,00
1/817000-454000		Reinigungsmittel	2221	3221	23	300,00	300,00	464,45	300,00	300,00
1/817000-459000		Sonstige Verbrauchs- Güter	2221	3221	23	3.500,00	3.500,00	3.378,87	3.500,00	3.500,00
1/817000-459000/1		Ankauf Friedhofskerzen	2221	3221	23	1.700,00	1.700,00	1.177,20	1.700,00	1.700,00
1/817000-510000		Geldbezüge Vertragsbediensteter in der Verwaltung	2211	3211	20	35.100,00	31.000,00	30.776,90	35.100,00	31.000,00
1/817000-511000		Geldbezüge Vertragsbediensteter in handwerklicher Verwendung	2211	3211	20	50.600,00	42.800,00	41.647,28	50.600,00	42.800,00

		MVAG		VC QU	Ergebnisvoranschlag			Finanzierungsvoranschlag		
		EH	FH		VA 2023	VA 2022	RA 2021	VA 2023	VA 2022	RA 2021
1/817000-580000	Dienstgeberbeiträge zum Ausgleichs- fonds für Familienbeihilfen	2212	3212	20	3.400,00	2.800,00	2.834,90	3.400,00	2.800,00	2.834,90
1/817000-582000	Sonstige Dienstgeberbeiträge zur sozialen Sicherheit	2212	3212	20	18.200,00	15.800,00	15.352,85	18.200,00	15.800,00	15.352,85
1/817000-590000	Freiwillige Sozialleistungen	2212	3212	20	1.100,00	1.100,00	1.044,93	1.100,00	1.100,00	1.044,93
1/817000-590100	Auslagenersatz	2212	3212	20	100,00	100,00	63,70	100,00	100,00	63,70
1/817000-591000	Dotierung von Rückstellungen für Abfertigungen	2214			600,00	600,00	445,39			
1/817000-592000	Dotierung von Rückstellungen für Jubiläumszuwendungen	2214			1.400,00	100,00	898,67			
1/817000-600000	Strom	2222	3222	24	4.500,00	4.500,00	3.555,90	4.500,00	4.500,00	3.555,90
1/817000-610000	Instandhaltung v. Grund u. Boden	2224	3224	24	4.500,00	4.500,00	2.316,54	4.500,00	4.500,00	2.316,54
1/817000-613000	Instandhaltung von Grundstückseinricht.	2224	3224	24	500,00	500,00		500,00	500,00	
1/817000-614000	Instandhaltung Gebäude	2224	3224	24	500,00	6.500,00	141,60	500,00	6.500,00	141,60
1/817000-616000	Instandhaltung Maschinen	2224	3224	24	100,00	100,00		100,00	100,00	
1/817000-618100	Instandhaltung Sonst. Anlagen	2224	3224	24	100,00	100,00	606,00	100,00	100,00	606,00
1/817000-619000	Instandhaltung von Sonderanlagen	2224	3224	24	900,00	700,00	835,63	900,00	700,00	835,63
1/817000-670000	Versicherung	2222	3222	24	800,00	800,00	610,76	800,00	800,00	610,76
1/817000-680000	Planmäßige Abschreibung	2226			5.900,00	6.400,00	6.775,09			
1/817000-700200	Leasing Aufbahrungshalle Kaution u.a.	2223	3223	24			5.153,85			5.153,85
1/817000-705000	Operating Leasing Aufbahrungshalle	2223	3223	24			5.149,20			5.149,20
1/817000-710000	Öffentliche Abgaben (Ausgaben), ohne Gebühren gemäß FAG	2225	3225	24	100,00	100,00	137,76	100,00	100,00	137,76
1/817000-710100	Müllbeseitigung	2225	3225	24	200,00			200,00		
1/817000-710300	Kanalbenutzungsgebühr	2225	3225	24	300,00	300,00	351,20	300,00	300,00	351,20
1/817000-711000	Wasser	2225	3225	24	2.000,00	2.000,00	1.049,81	2.000,00	2.000,00	1.049,81
1/817000-720000	Kostenersätze f. Verwaltungsleist.	2225	3225	24	1.500,00	1.500,00	1.500,00	1.500,00	1.500,00	1.500,00
1/817000-724000	Reisegebühren	2225	3225	24	100,00	100,00		100,00	100,00	
1/817000-728000	Entgelte f. Leistungen	2225	3225	24	15.000,00	12.000,00	13.796,82	15.000,00	12.000,00	13.796,82
1/817000-728100	Sonst. Entgelte (Deponiekosten)	2225	3225	24	3.500,00	3.500,00	2.963,96	3.500,00	3.500,00	2.963,96
1/817000-729000	Sonstige Ausgaben	2225	3225	24	1.000,00	1.000,00	486,49	1.000,00	1.000,00	486,49
SU 22 / 32	Summe Aufwendungen / Auszahlungen operative Gebarung				157.900,00	144.800,00	144.099,11	150.000,00	137.700,00	135.979,96
SA 0 / SA 1	(0) Nettoergebnis (21 - 22) / (1) Geldfluss operative Gebarung (31 - 32)				-21.900,00	-17.400,00	5.493,79	-14.000,00	-10.700,00	9.110,89
SU 23	Summe Haushaltsrücklagen				0,00	0,00	0,00	0,00	0,00	0,00
SA00	Nettoergebnis nach Zuw./Entn. Haushaltsrücklagen (Saldo 0 +/- SU23)				-21.900,00	-17.400,00	5.493,79			
Investive Gebarung										
SU 33	Summe Einzahlungen investive Gebarung							0,00	0,00	0,00
1/817000-006000	Sonst. Grundstücks- Einrichtungen		3412	2 40				25.000,00		
1/817000-010000	Gebäude und Bauten		3413	2 40					100.000,00	

		MVAG		VC QU	Ergebnisvoranschlag			Finanzierungsvoranschlag				
		EH	FH		VA 2023	VA 2022	RA 2021	VA 2023	VA 2022	RA 2021		
1/817000-042100	Betriebsausstattung			3415	2	41				1.000,00	1.000,00	
SU 34	Summe Auszahlungen investive Gebarung									26.000,00	101.000,00	0,00
SA2	Saldo (2) Geldfluss aus der Investiven Gebarung (33 – 34)									-26.000,00	-101.000,00	0,00
SA3	Saldo (3) Nettofinanzierungssaldo (Saldo 1 + Saldo 2)									-40.000,00	-111.700,00	9.110,89
Finanzierungstätigkeit												
SU 35	Summe Einzahlungen aus der Finanzierungstätigkeit									0,00	0,00	0,00
SU 36	Summe Auszahlungen aus der Finanzierungstätigkeit									0,00	0,00	0,00
SA4	Saldo (4) Geldfluss aus der Finanzierungstätigkeit (35 – 36)									0,00	0,00	0,00
SA5	Saldo (5) Geldfluss aus der voranschlagswirksamen Gebarung (Saldo 3 + Saldo 4)									-40.000,00	-111.700,00	9.110,89
84	Liegenschaften, Wohn- und Geschäftsgebäude											
840	Grundbesitz											
840000	Grundbesitz											
Operative Gebarung												
2/840000+801000	Veräußerungen von Grundstücken und Grundstückseinrichtungen	2116				30	260.000,00	213.300,00				
2/840000+811000	Einn. a. Vermietung u. Verpacht.	2115	3115	14	400,00		400,00	400,00	344,68	400,00	400,00	344,68
2/840000+811000/1	Einnahmen aus der Vermietung und Verpachtung von Sachen	2115	3115	14	10.300,00		10.300,00	10.300,00	10.291,80	10.300,00	10.300,00	10.291,80
2/840000+811100	Einn. a. Vermietung u. Verpachtung	2115	3115	14	4.000,00		4.000,00	4.000,00	6.684,64	4.000,00	4.000,00	6.684,64
2/840000+811200	Einnahmen aus Vermietung	2115	3115	14	1.200,00		1.200,00	1.200,00	1.802,48	1.200,00	1.200,00	1.802,48
2/840000+811300	Bestandszins Schulstraße	2115	3115	14					10.900,92			10.900,92
2/840000+829000	Sonstige Erträge	2116	3116	18					272.197,50			272.197,50
SU 21 / 31	Summe Erträge / Einzahlungen operative Gebarung				275.900,00		229.200,00	302.222,02	15.900,00	15.900,00	302.222,02	
1/840000-451200	Wärme	2221	3221	23			8.000,00	2.796,85		8.000,00	2.796,85	
1/840000-600000	Strom	2222	3222	24			5.000,00	3.373,50		5.000,00	3.373,50	
1/840000-614000	Instandhaltung von Gebäuden	2224	3224	24	1.500,00		1.500,00		1.500,00	1.500,00		
1/840000-618101	Instandhaltung Aufzug	2224	3224	24			3.000,00	5.549,81		3.000,00	5.549,81	
1/840000-631000	Telekommunikationsdienste	2222	3222	24			1.200,00	1.311,54		1.200,00	1.311,54	
1/840000-670000	Versicherungen	2222	3222	24			4.500,00	4.543,72		4.500,00	4.543,72	
1/840000-700200	Leasing Gebäude Kaution u.a.	2223	3223	24				116.670,96			116.670,96	
1/840000-705000	Operating Leasing	2223	3223	24				75.641,16			75.641,16	
1/840000-710000	Öffentliche Abgaben	2225	3225	24	5.500,00		7.000,00	57.885,47	5.500,00	7.000,00	57.885,47	
1/840000-710300	Kanalbenützungsgebühr	2225	3225	24			12.000,00	13.051,10		12.000,00	13.051,10	
1/840000-711000	Wasser	2225	3225	24			3.000,00	3.195,35		3.000,00	3.195,35	
1/840000-728000	Entgelte für sonstige Leistungen	2225	3225	24	35.000,00		35.000,00	32.758,20	35.000,00	35.000,00	32.758,20	
SU 22 / 32	Summe Aufwendungen / Auszahlungen operative Gebarung				42.000,00		80.200,00	316.777,66	42.000,00	80.200,00	316.777,66	
SA 0 / SA 1	(0) Nettoergebnis (21 - 22) / (1) Geldfluss operative Gebarung (31 – 32)				233.900,00		149.000,00	-14.555,64	-26.100,00	-64.300,00	-14.555,64	

		MVAG		VC QU	Ergebnisvoranschlag			Finanzierungsvoranschlag		
		EH	FH		VA 2023	VA 2022	RA 2021	VA 2023	VA 2022	RA 2021
SU 23	Summe Haushaltsrücklagen				0,00	0,00	0,00	0,00	0,00	0,00
SA00	Nettoergebnis nach Zuw./Entn. Haushaltsrücklagen (Saldo 0 +/- SU23)				233.900,00	149.000,00	-14.555,64			
Investive Gebarung										
2/840000+801000	Veräußerungen von Grundstücken und Grundstückseinrichtungen		3312	30				260.000,00	213.300,00	
SU 33	Summe Einzahlungen investive Gebarung							260.000,00	213.300,00	0,00
1/840000-001000	Ankauf Grundstück		3412	2 40				35.000,00		
SU 34	Summe Auszahlungen investive Gebarung							35.000,00	0,00	0,00
SA2	Saldo (2) Geldfluss aus der Investiven Gebarung (33 – 34)							225.000,00	213.300,00	0,00
SA3	Saldo (3) Nettofinanzierungssaldo (Saldo 1 + Saldo 2)							198.900,00	149.000,00	-14.555,64
Finanzierungstätigkeit										
SU 35	Summe Einzahlungen aus der Finanzierungstätigkeit							0,00	0,00	0,00
SU 36	Summe Auszahlungen aus der Finanzierungstätigkeit							0,00	0,00	0,00
SA4	Saldo (4) Geldfluss aus der Finanzierungstätigkeit (35 – 36)							0,00	0,00	0,00
SA5	Saldo (5) Geldfluss aus der voranschlagswirksamen Gebarung (Saldo 3 + Saldo 4)							198.900,00	149.000,00	-14.555,64
842	Waldbesitz (soweit nicht bei 866)									
842000	Waldbesitz Gemeindewald									
Operative Gebarung										
SU 21 / 31	Summe Erträge / Einzahlungen operative Gebarung				0,00	0,00	0,00	0,00	0,00	0,00
1/842000-420000	Pflanzenankauf	2221	3221	23	1.000,00	1.000,00		1.000,00	1.000,00	
1/842000-452000	Treibstoffe	2221	3221	23	3.000,00	2.000,00	2.049,24	3.000,00	2.000,00	2.049,24
1/842000-610000	Instandhaltung v. Grund u. Boden	2224	3224	24	3.000,00	3.000,00		3.000,00	3.000,00	
1/842000-670000	Versicherung	2222	3222	24	2.000,00	2.000,00	2.150,00	2.000,00	2.000,00	2.150,00
1/842000-710000	Öffentliche Abgaben	2225	3225	24	2.000,00	2.000,00	1.491,99	2.000,00	2.000,00	1.491,99
1/842000-728000	Entgelte f. Leistungen	2225	3225	24	2.500,00	2.500,00		2.500,00	2.500,00	
SU 22 / 32	Summe Aufwendungen / Auszahlungen operative Gebarung				13.500,00	12.500,00	5.691,23	13.500,00	12.500,00	5.691,23
SA 0 / SA 1	(0) Nettoergebnis (21 - 22) / (1) Geldfluss operative Gebarung (31 – 32)				-13.500,00	-12.500,00	-5.691,23	-13.500,00	-12.500,00	-5.691,23
SU 23	Summe Haushaltsrücklagen				0,00	0,00	0,00	0,00	0,00	0,00
SA00	Nettoergebnis nach Zuw./Entn. Haushaltsrücklagen (Saldo 0 +/- SU23)				-13.500,00	-12.500,00	-5.691,23			
Investive Gebarung										
SU 33	Summe Einzahlungen investive Gebarung							0,00	0,00	0,00
SU 34	Summe Auszahlungen investive Gebarung							0,00	0,00	0,00
SA2	Saldo (2) Geldfluss aus der Investiven Gebarung (33 – 34)							0,00	0,00	0,00
SA3	Saldo (3) Nettofinanzierungssaldo (Saldo 1 + Saldo 2)							-13.500,00	-12.500,00	-5.691,23
Finanzierungstätigkeit										
SU 35	Summe Einzahlungen aus der Finanzierungstätigkeit							0,00	0,00	0,00
SU 36	Summe Auszahlungen aus der Finanzierungstätigkeit							0,00	0,00	0,00

		MVAG VC QU			Ergebnisvoranschlag			Finanzierungsvoranschlag		
		EH	FH		VA 2023	VA 2022	RA 2021	VA 2023	VA 2022	RA 2021
SA4	Saldo (4) Geldfluss aus der Finanzierungstätigkeit (35 – 36)							0,00	0,00	0,00
SA5	Saldo (5) Geldfluss aus der voranschlagswirksamen Gebarung (Saldo 3 + Saldo 4)							-13.500,00	-12.500,00	-5.691,23
846	Wohn- und Geschäftsgebäude (soweit nicht bei 853)									
846300	Gemeindehaus Schönkirchnerstrasse									
Operative Gebarung										
2/846300+817000	Erträge aus der Auflösung von sonstigen Rückstellungen	2117					3.977,28			
SU 21 / 31	Summe Erträge / Einzahlungen operative Gebarung				0,00	0,00	3.977,28	0,00	0,00	0,00
1/846300-400000	Geringwertige Wirtschaftsgüter des Anlagevermögens	2221	3221	23	100,00	100,00	130,80	100,00	100,00	130,80
1/846300-451100	Brennstoff/Gas	2221	3221	23	10.000,00	10.000,00	11.710,44	10.000,00	10.000,00	11.710,44
1/846300-454000	Reinigungsmittel	2221	3221	23	500,00	500,00		500,00	500,00	
1/846300-511000	Geldbezüge der Vertragsbediensteten in handwerklicher Verwendung	2211	3211	20	7.700,00	7.000,00	15.235,26	7.700,00	7.000,00	15.235,26
1/846300-541000	Arbeitskleidung	2213	3213				5,97			5,97
1/846300-580000	Dienstgeberbeiträge zum Ausgleichsfonds für Familienbeihilfen	2212	3212	20	400,00	400,00	187,75	400,00	400,00	187,75
1/846300-582000	Sonstige Dienstgeberbeiträge zur sozialen Sicherheit	2212	3212	20	1.700,00	1.500,00	1.880,52	1.700,00	1.500,00	1.880,52
1/846300-588000	Kommunalsteuer	2212	3212	20	200,00	200,00	277,36	200,00	200,00	277,36
1/846300-590000	Freiwillige Sozialleistungen	2212	3212	20	200,00	200,00	103,01	200,00	200,00	103,01
1/846300-591000	Dotierung von Rückstellungen für Abfertigungen	2214				2.200,00				
1/846300-600000	Strom	2222	3222	24	3.600,00	3.600,00	2.762,10	3.600,00	3.600,00	2.762,10
1/846300-614000	Instandhaltung von Gebäuden	2224	3224	24	500,00	500,00	1.629,48	500,00	500,00	1.629,48
1/846300-650000	Zinsen für Finanzschulden - Inland	2241	3241	25	3.900,00	4.000,00	3.278,18	3.900,00	4.000,00	3.278,18
1/846300-710100	Müllbeseitigung	2225	3225	24	2.700,00	2.700,00	2.409,00	2.700,00	2.700,00	2.409,00
1/846300-710300	Kanalbenutzungsgebühr	2225	3225	24	1.800,00	1.800,00	1.732,00	1.800,00	1.800,00	1.732,00
1/846300-711000	Wasser	2225	3225	24	1.000,00	1.000,00	319,44	1.000,00	1.000,00	319,44
1/846300-728000	Entgelte für sonstige Leistungen	2225	3225	24	1.000,00	1.000,00	2.282,33	1.000,00	1.000,00	2.282,33
1/846300-729000	sonstige Ausgaben	2225	3225	24	100,00	100,00	134,81	100,00	100,00	134,81
SU 22 / 32	Summe Aufwendungen / Auszahlungen operative Gebarung				35.400,00	36.800,00	44.078,45	35.400,00	34.600,00	44.078,45
SA 0 / SA 1	(0) Nettoergebnis (21 - 22) / (1) Geldfluss operative Gebarung (31 – 32)				-35.400,00	-36.800,00	-40.101,17	-35.400,00	-34.600,00	-44.078,45
SU 23	Summe Haushaltsrücklagen				0,00	0,00	0,00	0,00	0,00	0,00
SA00	Nettoergebnis nach Zuw./Entn. Haushaltsrücklagen (Saldo 0 +/- SU23)				-35.400,00	-36.800,00	-40.101,17			
Investive Gebarung										
SU 33	Summe Einzahlungen investive Gebarung							0,00	0,00	0,00
SU 34	Summe Auszahlungen investive Gebarung							0,00	0,00	0,00
SA2	Saldo (2) Geldfluss aus der Investiven Gebarung (33 – 34)							0,00	0,00	0,00

		MVAG		VC QU	Ergebnisvoranschlag			Finanzierungsvoranschlag		
		EH	FH		VA 2023	VA 2022	RA 2021	VA 2023	VA 2022	RA 2021
SA3	Saldo (3) Nettofinanzierungssaldo (Saldo 1 + Saldo 2)							-35.400,00	-34.600,00	-44.078,45
Finanzierungstätigkeit										
SU 35	Summe Einzahlungen aus der Finanzierungstätigkeit							0,00	0,00	0,00
1/846300-346000	Investitionsdarlehen von Kreditinstituten		3614	65				48.400,00	48.300,00	
SU 36	Summe Auszahlungen aus der Finanzierungstätigkeit							48.400,00	48.300,00	0,00
SA4	Saldo (4) Geldfluss aus der Finanzierungstätigkeit (35 – 36)							-48.400,00	-48.300,00	0,00
SA5	Saldo (5) Geldfluss aus der voranschlagswirksamen Gebarung (Saldo 3 + Saldo 4)							-83.800,00	-82.900,00	-44.078,45
85 Betriebe mit marktbestimmter Tätigkeit										
850 Betriebe der Wasserversorgung										
850000 Betriebe der Wasserversorgung										
Operative Gebarung										
2/850000+850000/1	Anschlussgebühren		2111	3111	10					219,42
2/850000+852210	Einnahme Wassermeßstreckenzähler		2113	3113	12	1.000,00	1.000,00	733,21	1.000,00	1.000,00
SU 21 / 31	Summe Erträge / Einzahlungen operative Gebarung					1.000,00	1.000,00	733,21	1.000,00	1.000,00
1/850000-711000	Wasser / mobile Wasserzähler		2225	3225	24	1.000,00	1.000,00	1.461,60	1.000,00	1.000,00
SU 22 / 32	Summe Aufwendungen / Auszahlungen operative Gebarung					1.000,00	1.000,00	1.461,60	1.000,00	1.461,60
SA 0 / SA 1	(0) Nettoergebnis (21 - 22) / (1) Geldfluss operative Gebarung (31 – 32)					0,00	0,00	-728,39	0,00	0,00
SU 23	Summe Haushaltsrücklagen					0,00	0,00	0,00	0,00	0,00
SA00	Nettoergebnis nach Zuw./Entn. Haushaltsrücklagen (Saldo 0 +/- SU23)					0,00	0,00	-728,39		
Investive Gebarung										
SU 33	Summe Einzahlungen investive Gebarung							0,00	0,00	0,00
SU 34	Summe Auszahlungen investive Gebarung							0,00	0,00	0,00
SA2	Saldo (2) Geldfluss aus der Investiven Gebarung (33 – 34)							0,00	0,00	0,00
SA3	Saldo (3) Nettofinanzierungssaldo (Saldo 1 + Saldo 2)							0,00	0,00	-508,97
Finanzierungstätigkeit										
SU 35	Summe Einzahlungen aus der Finanzierungstätigkeit							0,00	0,00	0,00
SU 36	Summe Auszahlungen aus der Finanzierungstätigkeit							0,00	0,00	0,00
SA4	Saldo (4) Geldfluss aus der Finanzierungstätigkeit (35 – 36)							0,00	0,00	0,00
SA5	Saldo (5) Geldfluss aus der voranschlagswirksamen Gebarung (Saldo 3 + Saldo 4)							0,00	0,00	-508,97
851 Betriebe der Abwasserbeseitigung										
851000 Betriebe der Abwasserbeseitigung										
Operative Gebarung										
2/851000+813000	Erträge aus der Auflösung von Investitionszuschüssen (Kapitaltransfers)		2127			154.500,00	152.000,00	152.148,79		
2/851000+816500	Kostener. Pw Schönkirchen		2114	3114	13	1.000,00	1.000,00	1.426,36	1.000,00	1.000,00

		MVAG		VC QU	Ergebnisvoranschlag			Finanzierungsvoranschlag		
		EH	FH		VA 2023	VA 2022	RA 2021	VA 2023	VA 2022	RA 2021
2/851000+817000	Erträge aus der Auflösung von sonstigen Rückstellungen	2117			100,00					
2/851000+823000	Zinsen Rücklage	2131	3131	14		200,00	100,89		200,00	100,89
2/851000+852400	Kanalgebühr Schmutzfr.	2113	3113	12	100,00	100,00		100,00	100,00	
2/851000+852550	Kanalbenutzungsgebühr	2113	3113	12	1.680.000,00	1.620.000,00	1.641.687,18	1.680.000,00	1.620.000,00	1.653.658,50
2/851000+860000	Annuitätenzuschuss Ba02 (Zinsen)	2121	3121	15		32.900,00	53.517,78		32.900,00	53.517,78
2/851000+860001	Annuitätenzuschuss BA03 (Zinsen)	2121	3121	15	41.700,00	42.600,00	33.836,84	41.700,00	42.600,00	33.836,84
2/851000+860002	Annuitätenzuschuss BA100 Leitungskataster (Zinsen)	2121	3121	15	9.900,00	9.500,00	9.145,86	9.900,00	9.500,00	9.145,86
SU 21 / 31	Summe Erträge / Einzahlungen operative Gebarung				1.887.200,00	1.858.400,00	1.891.863,70	1.732.700,00	1.706.300,00	1.751.686,23
1/851000-452000	Treibstoffe	2221	3221	23	1.300,00	800,00	1.016,12	1.300,00	800,00	1.016,12
1/851000-456000	Büromittel	2221	3221	23	100,00	100,00	275,94	100,00	100,00	275,94
1/851000-510000	Geldbezüge Vertragsbediensteter in der Verwaltung	2211	3211	20	8.600,00	7.900,00	7.787,32	8.600,00	7.900,00	7.787,32
1/851000-511000	Geldbezüge Vertragsbediensteter in handwerklicher Verwendung	2211	3211	20	53.200,00	45.300,00	50.077,79	53.200,00	45.300,00	50.077,79
1/851000-580000	Dienstgeberbeiträge zum Ausgleichsfonds für Familienbeihilfen	2212	3212	20	2.400,00	2.000,00	2.095,84	2.400,00	2.000,00	2.095,84
1/851000-582000	Sonstige Dienstgeberbeiträge zur sozialen Sicherheit	2212	3212	20	13.100,00	11.500,00	11.316,52	13.100,00	11.500,00	11.316,52
1/851000-588000	Kommunalsteuer	2212	3212	20	1.800,00	1.600,00	1.612,18	1.800,00	1.600,00	1.612,18
1/851000-590000	Freiwillige Sozialleistungen	2212	3212	20	800,00	800,00	800,97	800,00	800,00	800,97
1/851000-590100	Auslagenersatz	2212	3212	20	100,00	100,00	66,10	100,00	100,00	66,10
1/851000-592000	Dotierung von Rückstellungen für Jubiläumswendungen	2214			100,00		94,50			
1/851000-600000	Strom	2222	3222	24	17.000,00	7.000,00	5.533,10	17.000,00	7.000,00	5.533,10
1/851000-616000	Instandhaltung Maschinen	2224	3224	24	400,00	400,00		400,00	400,00	
1/851000-617000	Instandhaltung Fahrzeuge	2224	3224	24	300,00	300,00		300,00	300,00	
1/851000-618100	Instandhaltung Sonst. Anlagen	2224	3224	24	10.000,00	10.000,00	4.661,27	10.000,00	10.000,00	4.661,27
1/851000-619000	Instandhaltung von Sonderanlagen	2224	3224	24	150.000,00	35.000,00	57.937,46	150.000,00	35.000,00	57.937,46
1/851000-619100	Instandhaltung Ortsnetz	2224	3224	24	200.000,00	270.000,00	246.301,54	200.000,00	270.000,00	246.301,54
1/851000-631000	Telefon	2222	3222	24	1.000,00	1.000,00	1.311,50	1.000,00	1.000,00	1.311,50
1/851000-650000	Zinsen UWWF BA01	2241	3241	25	32.300,00	34.700,00	37.118,01	32.300,00	34.700,00	37.118,01
1/851000-650001	Zinsen Bankdarlehen BA03	2241	3241	25	500,00	2.800,00	3.754,14	500,00	2.800,00	3.754,14
1/851000-650002	Zinsen Bankdarlehen BA02	2241	3241	25		400,00	0,02		400,00	0,02
1/851000-650003	Zinsen Bankdarlehen BA03-R	2241	3241	25	1.600,00	2.400,00	1.276,69	1.600,00	2.400,00	1.276,69
1/851000-670000	Versicherung	2222	3222	24	500,00	500,00	395,58	500,00	500,00	395,58
1/851000-680000	Planmäßige Abschreibung	2226			249.800,00	243.700,00	246.656,41			
1/851000-700200	Mietzins	2223	3223	24	200,00	200,00	144,83	200,00	200,00	144,83
1/851000-710000	Öffentliche Abgaben	2225	3225	24	30.000,00	29.000,00	29.758,70	30.000,00	29.000,00	29.758,70
1/851000-711000	Wasser	2225	3225	24	100,00	100,00	82,63	100,00	100,00	82,63

		MVAG		VC QU	Ergebnisvoranschlag			Finanzierungsvoranschlag		
		EH	FH		VA 2023	VA 2022	RA 2021	VA 2023	VA 2022	RA 2021
1/851000-720000	Kostenersätze für ABA	2225	3225	24	136.700,00	56.400,00	112.666,04	136.700,00	56.400,00	112.666,04
1/851000-724000	Reisegebühren	2225	3225	24	100,00	100,00		100,00	100,00	
1/851000-728000	Entgelte f. Leistungen	2225	3225	24	15.000,00	15.000,00	16.928,37	15.000,00	15.000,00	16.928,37
1/851000-729000	Sonstige Ausgaben	2225	3225	24	400,00	400,00	640,99	400,00	400,00	640,99
1/851000-752000	Transferzahlungen an Gemeindeverbände	2231	3231	26	593.800,00	637.300,00	585.913,24	593.800,00	637.300,00	585.913,24
SU 22 / 32	Summe Aufwendungen / Auszahlungen operative Gebarung				1.521.200,00	1.416.800,00	1.426.223,80	1.271.300,00	1.173.100,00	1.179.472,89
SA 0 / SA 1	(0) Nettoergebnis (21 - 22) / (1) Geldfluss operative Gebarung (31 - 32)				366.000,00	441.600,00	465.639,90	461.400,00	533.200,00	572.213,34
2/851000+894001	Entnahmen von zweckgebundenen Haushaltsrücklagen		2301				110.550,84			
1/851000-794001	Zuweisung an zweckgebundene Haushaltsrücklagen		2401				110.624,01			
SU 23	Summe Haushaltsrücklagen				0,00	0,00	-73,17	0,00	0,00	0,00
SA00	Nettoergebnis nach Zuw./Entn. Haushaltsrücklagen (Saldo 0 +/- SU23)				366.000,00	441.600,00	465.566,73			
Investive Gebarung										
2/851000+300000	Förderung KPC (Barwert)		3331	33				18.200,00	25.800,00	34.236,06
2/851000+307000	Kapitaltransfers von privaten Haushalten und privaten Organisationen ohne Erwerbszweck und andere		3334	34				150.000,00	200.000,00	164.902,38
SU 33	Summe Einzahlungen investive Gebarung							168.200,00	225.800,00	199.138,44
1/851000-042100	Amts-, Betriebs- und Geschäftsausstattung		3415	2 41				1.000,00	1.000,00	1.468,00
1/851000-050000	Sonderanlagen		3412	2 40				50.000,00		199.360,06
SU 34	Summe Auszahlungen investive Gebarung							51.000,00	1.000,00	200.828,06
SA2	Saldo (2) Geldfluss aus der Investiven Gebarung (33 - 34)							117.200,00	224.800,00	-1.689,62
SA3	Saldo (3) Nettofinanzierungssaldo (Saldo 1 + Saldo 2)							578.600,00	758.000,00	570.523,72
Finanzierungstätigkeit										
SU 35	Summe Einzahlungen aus der Finanzierungstätigkeit							0,00	0,00	0,00
1/851000-344100	Tilgung Darlehen UWWF BA01		3611	64				122.700,00	120.300,00	117.943,57
1/851000-346000	Tilgung Bankdarlehen BA02		3614	65					78.000,00	156.607,88
1/851000-346001	Tilgung Bankdarlehen BA03		3614	65				104.900,00	104.600,00	104.628,64
1/851000-346003	Tilgung Bankdarlehen BA03-R		3614	65				50.700,00	50.000,00	48.846,39
SU 36	Summe Auszahlungen aus der Finanzierungstätigkeit							278.300,00	352.900,00	428.026,48
SA4	Saldo (4) Geldfluss aus der Finanzierungstätigkeit (35 - 36)							-278.300,00	-352.900,00	-428.026,48
SA5	Saldo (5) Geldfluss aus der voranschlagswirksamen Gebarung (Saldo 3 + Saldo 4)							300.300,00	405.100,00	142.497,24

		MVAG VC QU			Ergebnisvoranschlag			Finanzierungsvoranschlag		
		EH	FH		VA 2023	VA 2022	RA 2021	VA 2023	VA 2022	RA 2021
87	Wirtschaftliche Unternehmungen									
875	Straßenverkehrsbetriebe									
875000	AST / Nachtzug									
Operative Gebarung										
2/875000+861100	Lfd Transfz. Land/Spitax	2121	3121	15		100,00			100,00	
SU 21 / 31	Summe Erträge / Einzahlungen operative Gebarung				0,00	100,00	0,00	0,00	100,00	0,00
SU 22 / 32	Summe Aufwendungen / Auszahlungen operative Gebarung				0,00	0,00	0,00	0,00	0,00	0,00
SA 0 / SA 1	(0) Nettoergebnis (21 - 22) / (1) Geldfluss operative Gebarung (31 – 32)				0,00	100,00	0,00	0,00	100,00	0,00
SU 23	Summe Haushaltsrücklagen				0,00	0,00	0,00	0,00	0,00	0,00
SA00	Nettoergebnis nach Zuw./Entn. Haushaltsrücklagen (Saldo 0 +/- SU23)				0,00	100,00	0,00			
Investive Gebarung										
SU 33	Summe Einzahlungen investive Gebarung							0,00	0,00	0,00
SU 34	Summe Auszahlungen investive Gebarung							0,00	0,00	0,00
SA2	Saldo (2) Geldfluss aus der Investiven Gebarung (33 – 34)							0,00	0,00	0,00
SA3	Saldo (3) Nettofinanzierungssaldo (Saldo 1 + Saldo 2)							0,00	100,00	0,00
Finanzierungstätigkeit										
SU 35	Summe Einzahlungen aus der Finanzierungstätigkeit							0,00	0,00	0,00
SU 36	Summe Auszahlungen aus der Finanzierungstätigkeit							0,00	0,00	0,00
SA4	Saldo (4) Geldfluss aus der Finanzierungstätigkeit (35 – 36)							0,00	0,00	0,00
SA5	Saldo (5) Geldfluss aus der voranschlagswirksamen Gebarung (Saldo 3 + Saldo 4)							0,00	100,00	0,00
875001	Anrufsammeltaxi / Mistelbach									
Operative Gebarung										
SU 21 / 31	Summe Erträge / Einzahlungen operative Gebarung				0,00	0,00	0,00	0,00	0,00	0,00
1/875001-728000	Entgelte für Leistungen - Spitaxi	2225	3225	24		300,00			300,00	
SU 22 / 32	Summe Aufwendungen / Auszahlungen operative Gebarung				0,00	300,00	0,00	0,00	300,00	0,00
SA 0 / SA 1	(0) Nettoergebnis (21 - 22) / (1) Geldfluss operative Gebarung (31 – 32)				0,00	-300,00	0,00	0,00	-300,00	0,00
SU 23	Summe Haushaltsrücklagen				0,00	0,00	0,00	0,00	0,00	0,00
SA00	Nettoergebnis nach Zuw./Entn. Haushaltsrücklagen (Saldo 0 +/- SU23)				0,00	-300,00	0,00			
Investive Gebarung										
SU 33	Summe Einzahlungen investive Gebarung							0,00	0,00	0,00
SU 34	Summe Auszahlungen investive Gebarung							0,00	0,00	0,00
SA2	Saldo (2) Geldfluss aus der Investiven Gebarung (33 – 34)							0,00	0,00	0,00
SA3	Saldo (3) Nettofinanzierungssaldo (Saldo 1 + Saldo 2)							0,00	-300,00	0,00
Finanzierungstätigkeit										
SU 35	Summe Einzahlungen aus der Finanzierungstätigkeit							0,00	0,00	0,00

		MVAG VC QU			Ergebnisvoranschlag			Finanzierungsvoranschlag		
		EH	FH		VA 2023	VA 2022	RA 2021	VA 2023	VA 2022	RA 2021
SU 36	Summe Auszahlungen aus der Finanzierungstätigkeit							0,00	0,00	0,00
SA4	Saldo (4) Geldfluss aus der Finanzierungstätigkeit (35 – 36)							0,00	0,00	0,00
SA5	Saldo (5) Geldfluss aus der voranschlagswirksamen Gebarung (Saldo 3 + Saldo 4)							0,00	-300,00	0,00
875003	Marchfeld mobil									
Operative Gebarung										
2/875003+861000	Laufende Transferzahlungen von Ländern und Landesfonds	2121	3121	15	53.000,00	38.700,00	34.836,12	53.000,00	38.700,00	34.836,12
SU 21 / 31	Summe Erträge / Einzahlungen operative Gebarung				53.000,00	38.700,00	34.836,12	53.000,00	38.700,00	34.836,12
1/875003-728000	Entgelte für sonstige Leistungen	2225	3225	24	151.800,00	129.000,00	99.531,80	151.800,00	129.000,00	99.531,80
SU 22 / 32	Summe Aufwendungen / Auszahlungen operative Gebarung				151.800,00	129.000,00	99.531,80	151.800,00	129.000,00	99.531,80
SA 0 / SA 1	(0) Nettoergebnis (21 - 22) / (1) Geldfluss operative Gebarung (31 – 32)				-98.800,00	-90.300,00	-64.695,68	-98.800,00	-90.300,00	-64.695,68
SU 23	Summe Haushaltsrücklagen				0,00	0,00	0,00	0,00	0,00	0,00
SA00	Nettoergebnis nach Zuw./Entn. Haushaltsrücklagen (Saldo 0 +/- SU23)				-98.800,00	-90.300,00	-64.695,68			
Investive Gebarung										
SU 33	Summe Einzahlungen investive Gebarung							0,00	0,00	0,00
SU 34	Summe Auszahlungen investive Gebarung							0,00	0,00	0,00
SA2	Saldo (2) Geldfluss aus der Investiven Gebarung (33 – 34)							0,00	0,00	0,00
SA3	Saldo (3) Nettofinanzierungssaldo (Saldo 1 + Saldo 2)							-98.800,00	-90.300,00	-64.695,68
Finanzierungstätigkeit										
SU 35	Summe Einzahlungen aus der Finanzierungstätigkeit							0,00	0,00	0,00
SU 36	Summe Auszahlungen aus der Finanzierungstätigkeit							0,00	0,00	0,00
SA4	Saldo (4) Geldfluss aus der Finanzierungstätigkeit (35 – 36)							0,00	0,00	0,00
SA5	Saldo (5) Geldfluss aus der voranschlagswirksamen Gebarung (Saldo 3 + Saldo 4)							-98.800,00	-90.300,00	-64.695,68

		MVAG VC QU			Ergebnisvoranschlag			Finanzierungsvoranschlag		
		EH	FH		VA 2023	VA 2022	RA 2021	VA 2023	VA 2022	RA 2021
9 Finanzwirtschaft										
90	Gesonderte Verwaltung									
900	Gesonderte Verwaltung									
900000	Gesonderte Verwaltung									
Operative Gebarung										
2/900000+829000	Sonstige Einnahmen	2116	3116	18	100,00	100,00	529,28	100,00	100,00	529,28
2/900000+829001	Landschaftsabgabe	2116	3116	18	2.000,00	2.000,00	2.567,83	2.000,00	2.000,00	2.567,83
2/900000+829910	Zuführung von operativer an investive Gebarung 816	2116	3116	1 18	45.000,00	160.000,00	42.051,60	45.000,00	160.000,00	42.051,60
2/900000+829911	Zuführung von operativer an investive Gebarung 612	2116	3116	1 18	800.000,00	852.000,00	170.648,56	800.000,00	852.000,00	170.648,56
2/900000+829912	Zuführung von operativer an investive Gebarung 2405	2116	3116	18	120.000,00			120.000,00		
2/900000+829914	Zuführung von operativer an investive Gebarung 2500	2116	3116	1 18		100.000,00	138.828,18		100.000,00	138.828,18
2/900000+829915	Zuführung von operativer an investive Gebarung 2407	2116	3116	18		12.800,00	5.048,80		12.800,00	5.048,80
2/900000+829916	Zuführung von operativer an investive Gebarung 362	2116	3116	1 18			53.958,80			53.958,80
2/900000+829917	Zuführung von operativer an investive Gebarung 010	2116	3116	1 18		2.075.000,00	394.528,00		2.075.000,00	394.528,00
2/900000+829918	Zuführung von operativer an investive Gebarung 617	2116	3116	1 18		1.600.000,00			1.600.000,00	
2/900000+868000	Transferzahlungen v. privaten HH	2124	3124	16	200,00	200,00	218,00	200,00	200,00	218,00
SU 21 / 31	Summe Erträge / Einzahlungen operative Gebarung				967.300,00	4.802.100,00	808.379,05	967.300,00	4.802.100,00	808.379,05
1/900000-729000	Sonstige Ausgaben	2225	3225	24	400,00	400,00	230,64	400,00	400,00	230,64
1/900000-729910	Zuführung von operativer an investive Gebarung 816	2225	3225	24	45.000,00	-30.000,00	42.051,60	45.000,00	-30.000,00	42.051,60
1/900000-729911	Zuführung von operativer an investive Gebarung 612	2225	3225	24	800.000,00	-138.000,00	170.648,56	800.000,00	-138.000,00	170.648,56
1/900000-729912	Zuführung von operativer an investive Gebarung 2405	2225	3225	1 24	120.000,00	400.000,00	5.048,80	120.000,00	400.000,00	5.048,80
1/900000-729914	Zuführung von investiver an operativer Gebarung 2500	2225	3225	1 24			138.828,18			138.828,18
1/900000-729915	Zuführung von investiver an operative Gebarung 362	2225	3225	1 24		10.000,00	394.528,00		10.000,00	394.528,00
1/900000-729916	Zuführung von investiver an operative Gebarung 362	2225	3225	1 24			53.958,80			53.958,80
1/900000-729917	Zuführung von investiver an operative Gebarung 2407	2225	3225	1 24		12.800,00			12.800,00	

		MVAG VC QU			Ergebnisvoranschlag			Finanzierungsvoranschlag		
		EH	FH		VA 2023	VA 2022	RA 2021	VA 2023	VA 2022	RA 2021
1/900000-729918	Zuführung von investiver an operative Gebarung 010	2225	3225	24		2.075.000,00		2.075.000,00		
1/900000-729919	Zuführung von investiver an operative Gebarung 617	2225	3225	24		1.600.000,00		1.600.000,00		
SU 22 / 32	Summe Aufwendungen / Auszahlungen operative Gebarung				965.400,00	3.930.200,00	805.294,58	965.400,00	3.930.200,00	805.294,58
SA 0 / SA 1	(0) Nettoergebnis (21 - 22) / (1) Geldfluss operative Gebarung (31 - 32)				1.900,00	871.900,00	3.084,47	1.900,00	871.900,00	3.084,47
SU 23	Summe Haushaltsrücklagen				0,00	0,00	0,00	0,00	0,00	0,00
SA00	Nettoergebnis nach Zuw./Entn. Haushaltsrücklagen (Saldo 0 +/- SU23)				1.900,00	871.900,00	3.084,47			
Investive Gebarung										
SU 33	Summe Einzahlungen investive Gebarung							0,00	0,00	0,00
SU 34	Summe Auszahlungen investive Gebarung							0,00	0,00	0,00
SA2	Saldo (2) Geldfluss aus der Investiven Gebarung (33 - 34)							0,00	0,00	0,00
SA3	Saldo (3) Nettofinanzierungssaldo (Saldo 1 + Saldo 2)							1.900,00	871.900,00	3.084,47
Finanzierungstätigkeit										
SU 35	Summe Einzahlungen aus der Finanzierungstätigkeit							0,00	0,00	0,00
SU 36	Summe Auszahlungen aus der Finanzierungstätigkeit							0,00	0,00	0,00
SA4	Saldo (4) Geldfluss aus der Finanzierungstätigkeit (35 - 36)							0,00	0,00	0,00
SA5	Saldo (5) Geldfluss aus der voranschlagswirksamen Gebarung (Saldo 3 + Saldo 4)							1.900,00	871.900,00	3.084,47
91	Kapitalvermögen und Stiftungen ohne eigene Rechtspersönlichkeit									
910	Geldverkehr									
910000	Geldverkehr									
Operative Gebarung										
2/910000+823000	Zinsen	2131	3131	14	700,00	700,00	3.458,36	700,00	700,00	3.458,36
SU 21 / 31	Summe Erträge / Einzahlungen operative Gebarung				700,00	700,00	3.458,36	700,00	700,00	3.458,36
1/910000-659000	Geldverkehrsspesen	2244	3244	24	5.500,00	5.500,00	10.215,22	5.500,00	5.500,00	10.215,22
1/910000-710000	K E S T	2225	3225	24	300,00	300,00	864,60	300,00	300,00	864,60
SU 22 / 32	Summe Aufwendungen / Auszahlungen operative Gebarung				5.800,00	5.800,00	11.079,82	5.800,00	5.800,00	11.079,82
SA 0 / SA 1	(0) Nettoergebnis (21 - 22) / (1) Geldfluss operative Gebarung (31 - 32)				-5.100,00	-5.100,00	-7.621,46	-5.100,00	-5.100,00	-7.621,46
SU 23	Summe Haushaltsrücklagen				0,00	0,00	0,00	0,00	0,00	0,00
SA00	Nettoergebnis nach Zuw./Entn. Haushaltsrücklagen (Saldo 0 +/- SU23)				-5.100,00	-5.100,00	-7.621,46			
Investive Gebarung										
SU 33	Summe Einzahlungen investive Gebarung							0,00	0,00	0,00
SU 34	Summe Auszahlungen investive Gebarung							0,00	0,00	0,00
SA2	Saldo (2) Geldfluss aus der Investiven Gebarung (33 - 34)							0,00	0,00	0,00
SA3	Saldo (3) Nettofinanzierungssaldo (Saldo 1 + Saldo 2)							-5.100,00	-5.100,00	-7.621,46

	MVAG	VC QU	Ergebnisvoranschlag			Finanzierungsvoranschlag					
			EH	FH	VA 2023	VA 2022	RA 2021	VA 2023	VA 2022	RA 2021	
Finanzierungstätigkeit											
SU 35								0,00	0,00	0,00	
SU 36								0,00	0,00	0,00	
SA4								0,00	0,00	0,00	
SA5								-5.100,00	-5.100,00	-7.621,46	
912											
912000											
Operative Gebarung											
2/912000+823000	Zinsen		2131	3131	14	500,00	500,00	1.025,44	500,00	500,00	1.025,44
SU 21 / 31	Summe Erträge / Einzahlungen operative Gebarung					500,00	500,00	1.025,44	500,00	500,00	1.025,44
1/912000-710000	K E S T		2225	3225	24	100,00	100,00	256,36	100,00	100,00	256,36
SU 22 / 32	Summe Aufwendungen / Auszahlungen operative Gebarung					100,00	100,00	256,36	100,00	100,00	256,36
SA 0 / SA 1	(0) Nettoergebnis (21 - 22) / (1) Geldfluss operative Gebarung (31 - 32)					400,00	400,00	769,08	400,00	400,00	769,08
1/912000-795001	Zuweisung an allgemeine Haushaltsrücklagen		2401					1.344.955,71			
SU 23	Summe Haushaltsrücklagen					0,00	0,00	-1.344.955,71	0,00	0,00	0,00
SA00	Nettoergebnis nach Zuw./Entn. Haushaltsrücklagen (Saldo 0 +/- SU23)					400,00	400,00	-1.344.186,63			
Investive Gebarung											
SU 33	Summe Einzahlungen investive Gebarung							0,00	0,00	0,00	
SU 34	Summe Auszahlungen investive Gebarung							0,00	0,00	0,00	
SA2	Saldo (2) Geldfluss aus der Investiven Gebarung (33 - 34)							0,00	0,00	0,00	
SA3	Saldo (3) Nettofinanzierungssaldo (Saldo 1 + Saldo 2)							400,00	400,00	769,08	
Finanzierungstätigkeit											
SU 35	Summe Einzahlungen aus der Finanzierungstätigkeit							0,00	0,00	0,00	
SU 36	Summe Auszahlungen aus der Finanzierungstätigkeit							0,00	0,00	0,00	
SA4	Saldo (4) Geldfluss aus der Finanzierungstätigkeit (35 - 36)							0,00	0,00	0,00	
SA5	Saldo (5) Geldfluss aus der voranschlagswirksamen Gebarung (Saldo 3 + Saldo 4)							400,00	400,00	769,08	
916											
916000											
Operative Gebarung											
2/916000+862000	Laufende Transferzahlungen von Gemeinden, -verbänden u. -fonds		2121	3121	15	500,00	500,00	458,48	500,00	500,00	458,48
SU 21 / 31	Summe Erträge / Einzahlungen operative Gebarung					500,00	500,00	458,48	500,00	500,00	458,48
SU 22 / 32	Summe Aufwendungen / Auszahlungen operative Gebarung					0,00	0,00	0,00	0,00	0,00	0,00
SA 0 / SA 1	(0) Nettoergebnis (21 - 22) / (1) Geldfluss operative Gebarung (31 - 32)					500,00	500,00	458,48	500,00	500,00	458,48
SU 23	Summe Haushaltsrücklagen					0,00	0,00	0,00	0,00	0,00	0,00

	MVAG	VC	QU	Ergebnisvoranschlag			Finanzierungsvoranschlag				
				EH	FH	VA 2023	VA 2022	RA 2021	VA 2023	VA 2022	RA 2021
SA00											
	Nettoergebnis nach Zuw./Entn. Haushaltsrücklagen (Saldo 0 +/- SU23)					500,00	500,00	458,48			
Investive Gebarung											
SU 33									0,00	0,00	0,00
	Summe Einzahlungen investive Gebarung										
SU 34									0,00	0,00	0,00
	Summe Auszahlungen investive Gebarung										
SA2									0,00	0,00	0,00
	Saldo (2) Geldfluss aus der Investiven Gebarung (33 – 34)										
SA3									500,00	500,00	458,48
	Saldo (3) Nettofinanzierungssaldo (Saldo 1 + Saldo 2)										
Finanzierungstätigkeit											
SU 35									0,00	0,00	0,00
	Summe Einzahlungen aus der Finanzierungstätigkeit										
SU 36									0,00	0,00	0,00
	Summe Auszahlungen aus der Finanzierungstätigkeit										
SA4									0,00	0,00	0,00
	Saldo (4) Geldfluss aus der Finanzierungstätigkeit (35 – 36)										
SA5									500,00	500,00	458,48
	Saldo (5) Geldfluss aus der voranschlagswirksamen Gebarung (Saldo 3 + Saldo 4)										
92 Öffentliche Abgaben											
920	Ausschließliche Gemeindeabgaben										
920000	Ausschließliche Gemeindeabgaben										
Operative Gebarung											
2/920000+830000	Grundsteuer A	2111	3111	10	2.000,00	1.300,00	1.707,28	2.000,00	1.300,00	1.795,21	
2/920000+831000	Grundsteuer B	2111	3111	10	750.000,00	750.000,00	757.941,57	750.000,00	750.000,00	763.417,48	
2/920000+833100	Kommunalsteuer	2111	3111	10	1.100.000,00	1.050.000,00	1.104.439,66	1.100.000,00	1.050.000,00	1.104.439,66	
2/920000+833200	KMMSt Anteil Wirtschaftskooperation	2111	3111	10	300,00	300,00	887,57	300,00	300,00	887,57	
2/920000+837001	Vergnügungsabgabe	2111	3111	10		100,00	25,00		100,00	25,00	
2/920000+838000	Hundeabgabe	2111	3111	10	18.000,00	18.000,00	18.436,16	18.000,00	18.000,00	18.276,17	
2/920000+841000	Gebrauchsabgabe	2111	3111	10	125.000,00	125.000,00	129.985,70	125.000,00	125.000,00	129.985,70	
2/920000+849000	Nebenansprüche	2111	3111	10	400,00	400,00	372,00	400,00	400,00	387,16	
2/920000+850000	Aufschliessungs- Beiträge	2111	3111	10	400.000,00	778.700,00	663.397,98	400.000,00	778.700,00	705.223,95	
2/920000+856000	Verwaltungsabgabe	2111	3111	10	35.000,00	35.000,00	35.881,92	35.000,00	35.000,00	36.767,44	
2/920000+856000/1	Verwaltungsabgabe	2111	3111	10	3.600,00	3.000,00	2.997,81	3.600,00	3.000,00	2.997,81	
2/920000+857000	Kommissionsgebühren	2111	3111	10	5.000,00	5.000,00	3.853,70	5.000,00	5.000,00	3.908,70	
SU 21 / 31	Summe Erträge / Einzahlungen operative Gebarung				2.439.300,00	2.766.800,00	2.719.926,35	2.439.300,00	2.766.800,00	2.768.111,85	
1/920000-728000	Entgelte f. Leistungen	2225	3225	24	18.000,00	18.000,00	6.288,51	18.000,00	18.000,00	6.288,51	
1/920000-752000	KMMSt Anteil Gemeinden Wirtschaftskooperation	2231	3231	26	3.000,00	3.000,00		3.000,00	3.000,00		
SU 22 / 32	Summe Aufwendungen / Auszahlungen operative Gebarung				21.000,00	21.000,00	6.288,51	21.000,00	21.000,00	6.288,51	
SA 0 / SA 1	(0) Nettoergebnis (21 - 22) / (1) Geldfluss operative Gebarung (31 – 32)				2.418.300,00	2.745.800,00	2.713.637,84	2.418.300,00	2.745.800,00	2.761.823,34	
SU 23	Summe Haushaltsrücklagen				0,00	0,00	0,00	0,00	0,00	0,00	
SA00	Nettoergebnis nach Zuw./Entn. Haushaltsrücklagen (Saldo 0 +/- SU23)				2.418.300,00	2.745.800,00	2.713.637,84				

		MVAG VC QU			Ergebnisvoranschlag			Finanzierungsvoranschlag		
		EH	FH		VA 2023	VA 2022	RA 2021	VA 2023	VA 2022	RA 2021
Investive Gebarung										
SU 33	Summe Einzahlungen investive Gebarung							0,00	0,00	0,00
SU 34	Summe Auszahlungen investive Gebarung							0,00	0,00	0,00
SA2	Saldo (2) Geldfluss aus der Investiven Gebarung (33 – 34)							0,00	0,00	0,00
SA3	Saldo (3) Nettofinanzierungssaldo (Saldo 1 + Saldo 2)							2.418.300,00	2.745.800,00	2.761.823,34
Finanzierungstätigkeit										
SU 35	Summe Einzahlungen aus der Finanzierungstätigkeit							0,00	0,00	0,00
SU 36	Summe Auszahlungen aus der Finanzierungstätigkeit							0,00	0,00	0,00
SA4	Saldo (4) Geldfluss aus der Finanzierungstätigkeit (35 – 36)							0,00	0,00	0,00
SA5	Saldo (5) Geldfluss aus der voranschlagswirksamen Gebarung (Saldo 3 + Saldo 4)							2.418.300,00	2.745.800,00	2.761.823,34
921	Zwischen Ländern und Gemeinden geteilte Abgaben									
921000	Zwischen Ländern und Gemeinden geteilte Abgaben									
Operative Gebarung										
2/921000+834000	Fremdenverkehrsabgaben	2111	3111	10	20.000,00	35.000,00	35.233,51	20.000,00	35.000,00	35.233,51
2/921000+861000	Zuschlag Bundesautomaten u. VLT-Abgabe	2121	3121	15			3.675,39			3.675,39
SU 21 / 31	Summe Erträge / Einzahlungen operative Gebarung				20.000,00	35.000,00	38.908,90	20.000,00	35.000,00	38.908,90
SU 22 / 32	Summe Aufwendungen / Auszahlungen operative Gebarung				0,00	0,00	0,00	0,00	0,00	0,00
SA 0 / SA 1	(0) Nettoergebnis (21 - 22) / (1) Geldfluss operative Gebarung (31 – 32)				20.000,00	35.000,00	38.908,90	20.000,00	35.000,00	38.908,90
SU 23	Summe Haushaltsrücklagen				0,00	0,00	0,00	0,00	0,00	0,00
SA00	Nettoergebnis nach Zuw./Entn. Haushaltsrücklagen (Saldo 0 +/- SU23)				20.000,00	35.000,00	38.908,90			
Investive Gebarung										
SU 33	Summe Einzahlungen investive Gebarung							0,00	0,00	0,00
SU 34	Summe Auszahlungen investive Gebarung							0,00	0,00	0,00
SA2	Saldo (2) Geldfluss aus der Investiven Gebarung (33 – 34)							0,00	0,00	0,00
SA3	Saldo (3) Nettofinanzierungssaldo (Saldo 1 + Saldo 2)							20.000,00	35.000,00	38.908,90
Finanzierungstätigkeit										
SU 35	Summe Einzahlungen aus der Finanzierungstätigkeit							0,00	0,00	0,00
SU 36	Summe Auszahlungen aus der Finanzierungstätigkeit							0,00	0,00	0,00
SA4	Saldo (4) Geldfluss aus der Finanzierungstätigkeit (35 – 36)							0,00	0,00	0,00
SA5	Saldo (5) Geldfluss aus der voranschlagswirksamen Gebarung (Saldo 3 + Saldo 4)							20.000,00	35.000,00	38.908,90
925	Ertragsanteile an gemeinschaftlichen Bundesabgaben									
925000	Ertragsanteile									
Operative Gebarung										
2/925000+859400	ABG Ertrag. n. abgst. BVS	2112	3112	11	13.416.000,00	11.827.000,00	11.436.501,96	13.416.000,00	11.827.000,00	11.436.501,96
SU 21 / 31	Summe Erträge / Einzahlungen operative Gebarung				13.416.000,00	11.827.000,00	11.436.501,96	13.416.000,00	11.827.000,00	11.436.501,96

	MVAG	VC QU	Ergebnisvoranschlag			Finanzierungsvoranschlag						
			EH	FH	VA 2023	VA 2022	RA 2021	VA 2023	VA 2022	RA 2021		
SU 22 / 32			Summe Aufwendungen / Auszahlungen operative Gebarung			0,00	0,00	0,00	0,00	0,00	0,00	
SA 0 / SA 1			(0) Nettoergebnis (21 - 22) / (1) Geldfluss operative Gebarung (31 - 32)			13.416.000,00	11.827.000,00	11.436.501,96	13.416.000,00	11.827.000,00	11.436.501,96	
SU 23			Summe Haushaltsrücklagen			0,00	0,00	0,00	0,00	0,00	0,00	
SA00			Nettoergebnis nach Zuw./Entn. Haushaltsrücklagen (Saldo 0 +/- SU23)			13.416.000,00	11.827.000,00	11.436.501,96				
Investive Gebarung												
SU 33			Summe Einzahlungen investive Gebarung						0,00	0,00	0,00	
SU 34			Summe Auszahlungen investive Gebarung						0,00	0,00	0,00	
SA2			Saldo (2) Geldfluss aus der Investiven Gebarung (33 - 34)						0,00	0,00	0,00	
SA3			Saldo (3) Nettofinanzierungssaldo (Saldo 1 + Saldo 2)						13.416.000,00	11.827.000,00	11.436.501,96	
Finanzierungstätigkeit												
SU 35			Summe Einzahlungen aus der Finanzierungstätigkeit						0,00	0,00	0,00	
SU 36			Summe Auszahlungen aus der Finanzierungstätigkeit						0,00	0,00	0,00	
SA4			Saldo (4) Geldfluss aus der Finanzierungstätigkeit (35 - 36)						0,00	0,00	0,00	
SA5			Saldo (5) Geldfluss aus der voranschlagswirksamen Gebarung (Saldo 3 + Saldo 4)						13.416.000,00	11.827.000,00	11.436.501,96	
94 Finanzzuweisungen und Zuschüsse												
940 Bedarfszuweisungen												
940000 Bedarfszuweisungen												
Operative Gebarung												
2/940000+861000			Strukturhilfe	2121	3121	15	486.000,00	486.000,00	626.392,78	486.000,00	486.000,00	626.392,78
2/940000+871100			Kapitaltransfers aus Gemeinde-Bedarfszuweisungsmittel	2121	3121	33	10.000,00		9.811,62	10.000,00		9.811,62
SU 21 / 31			Summe Erträge / Einzahlungen operative Gebarung			496.000,00	486.000,00	636.204,40	496.000,00	486.000,00	636.204,40	
SU 22 / 32			Summe Aufwendungen / Auszahlungen operative Gebarung			0,00	0,00	0,00	0,00	0,00	0,00	
SA 0 / SA 1			(0) Nettoergebnis (21 - 22) / (1) Geldfluss operative Gebarung (31 - 32)			496.000,00	486.000,00	636.204,40	496.000,00	486.000,00	636.204,40	
SU 23			Summe Haushaltsrücklagen			0,00	0,00	0,00	0,00	0,00	0,00	
SA00			Nettoergebnis nach Zuw./Entn. Haushaltsrücklagen (Saldo 0 +/- SU23)			496.000,00	486.000,00	636.204,40				
Investive Gebarung												
SU 33			Summe Einzahlungen investive Gebarung						0,00	0,00	0,00	
SU 34			Summe Auszahlungen investive Gebarung						0,00	0,00	0,00	
SA2			Saldo (2) Geldfluss aus der Investiven Gebarung (33 - 34)						0,00	0,00	0,00	
SA3			Saldo (3) Nettofinanzierungssaldo (Saldo 1 + Saldo 2)						496.000,00	486.000,00	636.204,40	
Finanzierungstätigkeit												
SU 35			Summe Einzahlungen aus der Finanzierungstätigkeit						0,00	0,00	0,00	
SU 36			Summe Auszahlungen aus der Finanzierungstätigkeit						0,00	0,00	0,00	
SA4			Saldo (4) Geldfluss aus der Finanzierungstätigkeit (35 - 36)						0,00	0,00	0,00	

		MVAG VC QU			Ergebnisvoranschlag			Finanzierungsvoranschlag		
		EH	FH		VA 2023	VA 2022	RA 2021	VA 2023	VA 2022	RA 2021
SA5	Saldo (5) Geldfluss aus der voranschlagswirksamen Gebarung (Saldo 3 + Saldo 4)							496.000,00	486.000,00	636.204,40
941	Sonstige Finanzaufweisungen nach dem FAG									
941000	Sonstige Finanzaufweisungen nach dem FAG									
Operative Gebarung										
2/941000+860000	Transferzahlungen des Landes.	2121	3121	15	53.300,00	53.300,00	55.085,00	53.300,00	53.300,00	55.085,00
SU 21 / 31	Summe Erträge / Einzahlungen operative Gebarung				53.300,00	53.300,00	55.085,00	53.300,00	53.300,00	55.085,00
SU 22 / 32	Summe Aufwendungen / Auszahlungen operative Gebarung				0,00	0,00	0,00	0,00	0,00	0,00
SA 0 / SA 1	(0) Nettoergebnis (21 - 22) / (1) Geldfluss operative Gebarung (31 - 32)				53.300,00	53.300,00	55.085,00	53.300,00	53.300,00	55.085,00
SU 23	Summe Haushaltsrücklagen				0,00	0,00	0,00	0,00	0,00	0,00
SA00	Nettoergebnis nach Zuw./Entn. Haushaltsrücklagen (Saldo 0 +/- SU23)				53.300,00	53.300,00	55.085,00			
Investive Gebarung										
SU 33	Summe Einzahlungen investive Gebarung							0,00	0,00	0,00
SU 34	Summe Auszahlungen investive Gebarung							0,00	0,00	0,00
SA2	Saldo (2) Geldfluss aus der Investiven Gebarung (33 - 34)							0,00	0,00	0,00
SA3	Saldo (3) Nettofinanzierungssaldo (Saldo 1 + Saldo 2)							53.300,00	53.300,00	55.085,00
Finanzierungstätigkeit										
SU 35	Summe Einzahlungen aus der Finanzierungstätigkeit							0,00	0,00	0,00
SU 36	Summe Auszahlungen aus der Finanzierungstätigkeit							0,00	0,00	0,00
SA4	Saldo (4) Geldfluss aus der Finanzierungstätigkeit (35 - 36)							0,00	0,00	0,00
SA5	Saldo (5) Geldfluss aus der voranschlagswirksamen Gebarung (Saldo 3 + Saldo 4)							53.300,00	53.300,00	55.085,00
947	Sonstige Zuschüsse der Länder									
947000	Sonstige Zuschüsse									
Operative Gebarung										
2/947000+861000	Transfers von Ländern, Landesfonds und Landeskammern	2121	3121	15						144.179,67
SU 21 / 31	Summe Erträge / Einzahlungen operative Gebarung				0,00	0,00	144.179,67	0,00	0,00	144.179,67
SU 22 / 32	Summe Aufwendungen / Auszahlungen operative Gebarung				0,00	0,00	0,00	0,00	0,00	0,00
SA 0 / SA 1	(0) Nettoergebnis (21 - 22) / (1) Geldfluss operative Gebarung (31 - 32)				0,00	0,00	144.179,67	0,00	0,00	144.179,67
SU 23	Summe Haushaltsrücklagen				0,00	0,00	0,00	0,00	0,00	0,00
SA00	Nettoergebnis nach Zuw./Entn. Haushaltsrücklagen (Saldo 0 +/- SU23)				0,00	0,00	144.179,67			
Investive Gebarung										
SU 33	Summe Einzahlungen investive Gebarung							0,00	0,00	0,00
SU 34	Summe Auszahlungen investive Gebarung							0,00	0,00	0,00
SA2	Saldo (2) Geldfluss aus der Investiven Gebarung (33 - 34)							0,00	0,00	0,00
SA3	Saldo (3) Nettofinanzierungssaldo (Saldo 1 + Saldo 2)							0,00	0,00	144.179,67

	MVAG		VC QU	Ergebnisvoranschlag			Finanzierungsvoranschlag		
	EH	FH		VA 2023	VA 2022	RA 2021	VA 2023	VA 2022	RA 2021
Finanzierungstätigkeit									
SU 35			Summe Einzahlungen aus der Finanzierungstätigkeit				0,00	0,00	0,00
SU 36			Summe Auszahlungen aus der Finanzierungstätigkeit				0,00	0,00	0,00
SA4			Saldo (4) Geldfluss aus der Finanzierungstätigkeit (35 – 36)				0,00	0,00	0,00
SA5			Saldo (5) Geldfluss aus der voranschlagswirksamen Gebarung (Saldo 3 + Saldo 4)				0,00	0,00	144.179,67

Voranschlag 2023

Marktgemeinde Strasshof/Nordbahn

Haushaltspotential (aufbauend auf der Ergebnisrechnung)

MVAG	Mittelverwendungs- und -aufbringungsgruppen	Mittelaufbringung	Mittelverwendung	Saldo
211	Erträge aus der operativen Verwaltungstätigkeit	20.424.600,00		
212	Erträge aus Transfers	3.025.400,00		
213	Finanzerträge	1.700,00		
Summe Erträge (SU 21)		23.451.700,00		
2117	Nicht finanzierungswirksame operative Erträge (Auflösung von Rückstellungen und Aktivierte Eigenleistungen)	-165.300,00		
2127	Nicht finanzierungswirksamer Transferertrag (Auflösung von Investitionszuschüssen)	-261.800,00		
2136	Sonstige nicht finanzierungswirksame Finanzerträge (Auflösung von RS Bewertung von Beteiligungen und aktiven Finanzinstrumenten)			
Nicht finanzwirksame Erträge		-427.100,00		
Finanzwirksame Erträge		23.024.600,00		
221	Personalaufwand		6.718.700,00	
222	Sachaufwand (ohne Transferaufwand)		8.514.500,00	
223	Transferaufwand (laufende Transfers und Kapitaltransfers)		7.024.200,00	
224	Finanzaufwand		640.600,00	
Summe Aufwendungen (SU 22)			22.898.000,00	
2214	Nicht finanzierungswirksamer Personalaufwand (Dotierung RS für Abfertigungen, Jubiläum u. nicht konsumierte Urlaube)		-78.200,00	
2226	Nicht finanzierungswirksamer Sachaufwand (inkl. Abschreibungen, Dotierung von RS Prozess, ausstehende Rechnungen)		-2.566.200,00	
2237	Nicht finanzierungswirksamer Transferaufwand (Dotierungen von RS f. Pensionen)			
2245	Nicht finanzierungswirksamer Finanzaufwand (Wertberichtigungen zu Finanzinstrumenten, Aufwendungen aus der Bewertung von Beteiligungen)			
Nicht finanzwirksame Aufwendungen			-2.644.400,00	
Finanzwirksame Aufwendungen			20.253.600,00	
Finanzwirksames Ergebnis		23.024.600,00	20.253.600,00	2.771.000,00

Voranschlag 2023

Marktgemeinde Strasshof/Nordbahn

Haushaltspotential (aufbauend auf der Ergebnisrechnung)

MVAG	Mittelverwendungs- und -aufbringungsgruppen	Mittelaufbringung	Mittelverwendung	Saldo
332	Einzahlungen aus der Rückzahlung von Darlehen sowie gewährten Vorschüssen (ohne 3325 mit Projektcode - Anzahlungen)	500,00		
1141	Vorräte (- Veränderung)			
1142	Gegebene Anzahlungen auf Vorräte (- Veränderung)			
1540	Passive Rechnungsabgrenzung Einzahlungen der Kontengruppe 000-089, die keinem Projekt mit Projektcode 1 zugeordnet sind Einzahlungen der Kontengruppe 30, die keinem Projekt mit Projektcode 1 zugeordnet sind - Erträge der Kontogruppe 80 mit Projektcode 1	168.200,00		
2301	Entnahmen von Rücklagen endfälliger Darlehen (Kontengruppe 893)			
Jährliche wiederkehrende Einzahlungen		168.700,00		
36	Auszahlungen aus der Finanzierungstätigkeit (ohne Projektcode 1)		1.495.900,00	
2401	Zuweisung an Rücklagen endfälliger Darlehen (Kontengruppe 793)			
342	Auszahlungen von gewährten Darlehen sowie gewährten Vorschüssen (ohne 3425 mit Projektcode - Anzahlungen)		10.000,00	
1141	Vorräte (+ Veränderung)			
1142	Gegebene Anzahlungen auf Vorräte (+ Veränderung)			
1170	Aktive Rechnungsabgrenzung Auszahlungen (Investitionen) der Kontengruppe 000-083, die keinem Projekt mit Projektcode 1 zugeordnet sind		380.800,00	
Jährliche wiederkehrende Auszahlungen			1.886.700,00	
	Kontengruppe 871, KT der Ergebnisrechnung, mit Projektcode (BZ)	-230.000,00		
Summe Kapitaltransfers der Ergebnisrechnung		-230.000,00		
Jährliches Haushaltspotential		22.963.300,00	22.140.300,00	823.000,00
	Jährliches Haushaltspotential	823.000,00		
	kumuliertes Haushaltspotential zum 31.12.2022 (Vorjahr)			
Verfügbares Haushaltspotential		823.000,00		

Voranschlag 2023

Marktgemeinde Strasshof/Nordbahn

Haushaltspotential (aufbauend auf der Ergebnisrechnung)

MVAG	Mittelverwendungs- und -aufbringungsgruppen	Mittelaufbringung	Mittelverwendung	Saldo
informativ	im verfügbaren Haushaltspotential enthaltene Bedarfszuweisungen zur Liquiditätssteigerung aus Kontogruppe 871, KT der Ergebnisrechnung ohne Projektcode	25.500,00		
informativ	tatsächlicher Liquiditätsbedarf ohne Rücklagenauflösung (Abgang)	797.500,00		
2401	Zuweisung an Haushaltsrücklagen (Kontengruppe 794)			
2401	Zuweisung an Haushaltsrücklagen (Kontengruppe 795)			
Jährliche Aufwände für Rücklagen			0,00	
2301	Entnahmen von Haushaltsrücklagen (Kontengruppe 894)			
2301	Entnahmen von Haushaltsrücklagen (Kontengruppe 895)			
Jährliche RL-Erträge f. Investitionen (finanzw.)		0,00		
Endbestand kumuliertes Haushaltspotential		823.000,00	0,00	823.000,00
- Zuweisungen und Umbuchungen an investive Vorhaben				
+ Rückführungen und Umbuchungen von investiven Vorhaben				
Endstand kumuliertes Haushaltspotential nach Berücksichtigung von Zuweisungen und Rückführungen investive Vorhaben				823.000,00

DIENSTPOSTENPLAN für das Haushaltsjahr 2023

Dienstpostenplan Nr.	DZW	Bezeichnung des Dienstzweiges	Anzahl	Verwendungsgruppe (Entl.gr.)		Funktionsverwendung *) Dienstposten mit hervorgehobener Verwendung		
				Beamte	VB	davon Funktionsdienstposten	Funktionsgruppe	PersZul.-Anspr.
1.	56	Gehobener Verwaltungsdienst	1	VI		Gemeindedirektor (Leitender Gemeindebediensteter)	X	ja
2.	56	Gehobener Verwaltungsdienst	1		6	Stellvertretender Gemeindedirektor *)	9	ja
3.	56	Gehobener Verwaltungsdienst	1		6	Leiterin der Buchhaltung *)	7	ja
4.	71	Verwaltungsfachdienst	1		5	Direktionsassistentin *)	8	ja
5.	71	Verwaltungsfachdienst	1		5	Leiter d. Technischen Dienste *)	7	ja
6.	56	Gehobener Verwaltungsdienst	5		6			
7.	71	Verwaltungsfachdienst	13		5			
8.	2	Facharbeiter	25		5			
9.	85	Mittlerer Verwaltungs- und Kanzleidienst	1		4			
10.	11	angelernter Arbeiter	4		3			
11.	12	Kindergartenhilfsdienst	54		3			
12.	15	Hilfsdienst mit einschlägigen Vorkenntnissen	5		2			
13.	99	Musikschullehrer	1		L2a2			
14.	99a	Musikschullehrer	1		L2a1			
15.	99b	Musikschullehrer	3		L2b1			
16.	108	Musikschullehrer	13		ms1-ms4	davon 1 Musikschulleiter		
17.		Pensionisten	2			Pensionisten		

Haushaltskonto	Bezeichnung Ansatz	Bezeichnung Post	Summe Einzahlungen	Summe Auszahlungen
Transferzahlungen von/an Bund, Bundesfonds, Bundeskammern				
Gesamtsumme Transferzahlungen von/an Bund, Bundesfonds, Bundeskammern			80.400,00	0,00
Summe Kapitaltransfers			18.200,00	0,00
Summe Laufende Transfers			62.200,00	0,00
2/011000+863002	Personalamt	AUVA Zuschuss	1.700,00	
2/240000+863001	Kindergarten Albert-Sever-Straße	AMS Beitrag	300,00	
2/240100+863001	Kindergarten Marterweg	AMS Beitrag	300,00	
2/240200+863001	Kindergarten Neusiedlerstrasse	AMS Beitrag	2.600,00	
2/240400+863001	Kindergarten Hanuschgasse	AMS Beitrag	300,00	
2/240500+863001	Kindergarten Maulbeerallee	AMS Beitrag	300,00	
2/240600+863001	Kindergarten Josef-Drapela-Straße	AMS Beitrag	300,00	
2/617000+860020	Bauhöfe	Arbeitsplatzsicherungsbeitrag	1.800,00	
2/617000+863002	Bauhöfe	AUVA Zuschuss	3.000,00	
2/851000+300000	Betriebe der Abwasserbeseitigung	Förderung KPC (Barwert)	18.200,00	
2/851000+860001	Betriebe der Abwasserbeseitigung	Annuitätenzuschuss BA03 (Zinsen)	41.700,00	
2/851000+860002	Betriebe der Abwasserbeseitigung	Annuitätenzuschuss BA100 Leitungskataster (Zinsen)	9.900,00	
Transferzahlungen von/an Länder, Landesfonds, Landesammern				
Gesamtsumme Transferzahlungen von/an Länder, Landesfonds, Landesammern			15.487.300,00	2.176.000,00
Summe Kapitaltransfers			0,00	0,00
Summe Laufende Transfers			15.487.300,00	2.176.000,00
2/024000+816000	Wahlangelegenheiten	Kostensätze f. sons. Verwalt.	10.000,00	
2/164000+861000	Förderung der Brandbekämpfung und Brandverhütung	Transfers von Ländern, Landesfonds und Landesammern	800,00	
2/211000+861000	Volksschule	Förderung Land - VS alt	1.000,00	
2/211000+861001	Volksschule	Ersätze Schulcampus	486.800,00	
2/212200+861000	Europamittelschule	Förderung Land - Errichtung Neubau	49.600,00	
2/212200+861100	Europamittelschule	Förderung Land Turnsäle	24.100,00	
2/212200+861200	Europamittelschule	Förderung Land Nachmittagsbetreuung	1.600,00	
2/212200+861300	Europamittelschule	Förderung Land - Finanzsonderaktion	1.400,00	
2/212200+861400	Europamittelschule	Förderung Land - Zubau EMS	28.400,00	
2/212200+861500	Europamittelschule	Förderung Land - Clusterbüro	2.100,00	
2/212200+861600	Europamittelschule	Förderung Land - Stützkraft	10.000,00	
2/212200+861700	Europamittelschule	Förderung Land - Nachmittagsbetreuung Betrieb	18.000,00	
2/240400+861000	Kindergarten Hanuschgasse	Laufende Transferzahlungen von Ländern und Landesfonds	1.900,00	
2/240500+861200	Kindergarten Maulbeerallee	Annuitätenzuschuss NÖ KGF	3.700,00	
2/240600+861000	Kindergarten Josef-Drapela-Straße	Transfers von Ländern, Landesfonds und Landesammern	30.900,00	
2/240700+861000	Kindergarten Schulstraße	Transfers von Ländern, Landesfonds und Landesammern	13.000,00	
2/250000+861000	Kinderhaus	Transfers von Ländern, Landesfonds und Landesammern	54.700,00	
2/250100+861000	Schulische Nachmittagsbetreuung	Ersätze Schulcampus Land NÖ	93.200,00	

Haushaltskonto	Bezeichnung Ansatz	Bezeichnung Post	Summe Einzahlungen	Summe Auszahlungen
Transferzahlungen von/an Länder, Landesfonds, Landesammern				
Gesamtsumme Transferzahlungen von/an Länder, Landesfonds, Landesammern			15.487.300,00	2.176.000,00
Summe Kapitaltransfers			0,00	0,00
Summe Laufende Transfers			15.487.300,00	2.176.000,00
2/250100+861100	Schulische Nachmittagsbetreuung	Förderung Land - Ferienbetreuung	10.000,00	
2/250200+861000	Schülerhort (alter Standort Schulstraße)	Transfers von Ländern, Landesfonds und Landesammern	800,00	
2/270000+861000	Volkshochschule	Transfers von Ländern, Landesfonds und Landesammern	3.000,00	
2/320000+861000	Regionalmusikschule	Transfers von Ländern, Landesfonds und Landesammern	300.000,00	
2/320000+861100	Regionalmusikschule	Ersätze Schulcampus Land NÖ	121.000,00	
2/323000+861000	Theater	Transfers von Ländern, Landesfonds und Landesammern	1.000,00	
2/423000+861000	Essen auf Rädern	Transfers von Ländern, Landesfonds und Landesammern	12.000,00	
2/612000+871000	Gemeindestraßen	Kapitaltransfers aus Gemeinde-Bedarfszuweisungsmittel	200.000,00	
2/875003+861000	Marchfeld mobil	Laufende Transferzahlungen von Ländern und Landesfonds	53.000,00	
2/925000+859400	Ertragsanteile	ABG Ertrag. n. abgst. BVS	13.416.000,00	
2/940000+861000	Bedarfszuweisungen	Strukturhilfe	486.000,00	
2/941000+860000	Sonstige Finanzzuweisungen nach dem FAG	Transferzahlungen des Landes.	53.300,00	
1/419000-751000	Sonstige Einrichtungen und Maßnahmen	SHG-Wohnsitzgemeindebeitrag		55.000,00
1/419000-751100	Sonstige Einrichtungen und Maßnahmen	Sozialhilfeumlage		1.781.000,00
1/439000-751000	Sonstige Einrichtungen und Maßnahmen	Laufende Transferz. a. d. Land		340.000,00
Transferzahlungen von/an Gemeinden, Gemeindeverbände, Gemeindefonds				
Gesamtsumme Transferzahlungen von/an Gemeinden, Gemeindeverbände, Gemeindefonds			215.300,00	4.293.900,00
Summe Kapitaltransfers			0,00	75.000,00
Summe Laufende Transfers			215.300,00	4.218.900,00
2/211000+816100	Volksschule	Schülerhaltungsbeiträge	3.000,00	
2/212200+816000	Europamittelschule	Schülerhaltungsbeiträge	70.000,00	
2/320000+810100	Regionalmusikschule	Beitrag Schulgeld Markgrafneusiedl	20.000,00	
2/320000+810101	Regionalmusikschule	Beitrag Schulgeld Raasdorf	24.000,00	
2/320000+810102	Regionalmusikschule	Beitrag Schulgeld Glinzdorf	8.000,00	
2/320000+810103	Regionalmusikschule	Beitrag Schulgeld Großhofen	1.500,00	
2/320000+816500	Regionalmusikschule	Kostener. Personalaufw. Markgrafneusiedl	1.300,00	
2/320000+816501	Regionalmusikschule	Kostenersatz Personalaufwand Raasdorf	2.000,00	
2/813100+862100	Abfallbehandlung	Vergütung Gvu	85.000,00	
2/916000+862000	Ersätze von Dritten Abgeltung OMV	Laufende Transferzahlungen von Gemeinden, -verbänden u. -fonds	500,00	
1/022000-752000	Standesamt	Transferzahlungen an Gemeindeverbände		124.000,00
1/131000-752000	Bau- und Feuerpolizei	GVU Luftreinhaltegesetz Gemeinden, -verbände u. -fonds		10.000,00
1/213000-752400	Sonderschulen	Schulumlage ASO		121.800,00
1/214000-752300	Polytechnische Schulen	Schulumlage Poly - Gsdf		114.300,00

Haushaltskonto	Bezeichnung Ansatz	Bezeichnung Post	Summe Einzahlungen	Summe Auszahlungen
Transferzahlungen von/an Gemeinden, Gemeindeverbände, Gemeindefonds				
Gesamtsumme Transferzahlungen von/an Gemeinden, Gemeindeverbände, Gemeindefonds			215.300,00	4.293.900,00
Summe Kapitaltransfers			0,00	75.000,00
Summe Laufende Transfers			215.300,00	4.218.900,00
1/219000-772000	Sonst. Einrichtungen u. Massnahmen	Schulerhaltungsbeitr. a.Schulgemeinden		65.000,00
1/219000-773000	Sonst. Einrichtungen u. Massnahmen	Schulerhaltungsbeitr. an Gemeinden		10.000,00
1/510000-752000	Medizinische Bereichsversorgung	Transferzahlungen an Gemeindeverbände		40.000,00
1/562000-752000	Sprengelbeiträge	Transferzahlungen an Gemeindeverbände		3.215.000,00
1/851000-752000	Betriebe der Abwasserbeseitigung	Transferzahlungen an Gemeindeverbände		593.800,00
Transferzahlungen von/an Sozialversicherungsträger				
Gesamtsumme Transferzahlungen von/an Sozialversicherungsträger			0,00	0,00
Summe Kapitaltransfers			0,00	0,00
Summe Laufende Transfers			0,00	0,00
Transferzahlungen von/an sonst. Träger des öffentlichen Rechts				
Gesamtsumme Transferzahlungen von/an sonst. Träger des öffentlichen Rechts			0,00	0,00
Summe Kapitaltransfers			0,00	0,00
Summe Laufende Transfers			0,00	0,00
Gesamtsumme			15.783.000,00	6.469.900,00

Finanzierungsleasing

Ansatz- oder Projektbezeichnung	Anschaffungskosten	Buchwert 31.12.2022	Buchwert 31.12.2023	Summe ausstehender Mindestleasing- zahlungen	Laufzeit	Restlaufzeit in Jahren
Summe	0,00	0,00	0,00	0,00		

Wirtschaftliche Unternehmungen, Betriebe, betriebsähnliche Einrichtungen gem. § 1 Abs. 2

Summe	0,00	0,00	0,00	0,00		
--------------	-------------	-------------	-------------	-------------	--	--

Operating Leasing

Ansatz- oder Projektbezeichnung	Laufzeit Grundmietzeit in Jahren	Gesamtkosten	Einmalkautio	Leasingentgelt (ohne laufender Kautio)	Laufende Kautio	Restlaufzeit in Jahren	Kumulierte Restzahlungen
EMS-Gebäude Neubau (212200)	01.01.2013 - 31.12.2038 26,00	11.125.803,24		296.400,00		16,01	4.745.364,00
Schülerhort (250200)	01.01.2008 - 31.12.2027 20,00	1.200.111,10		36.000,00		5,00	180.000,00
Summe		12.325.914,34	0,00	332.400,00	0,00		4.925.364,00

Wirtschaftliche Unternehmungen, Betriebe, betriebsähnliche Einrichtungen gem. § 1 Abs. 2

Summe		0,00	0,00	0,00	0,00		0,00
--------------	--	-------------	-------------	-------------	-------------	--	-------------

Darlehen/Darlehensgeber Verwendung/Staat Aktenzahl	Laufzeit Währung/Zinssatz Zinsindikator	Darlehenshöhe Gesamt	Buchwert 31.12.2022	Zugang	Tilgung	Zinsen	Summe Schuldendienst	Schuldendienst- ersätze	Buchwert 31.12.2023	Netto Schuldendienst
1. Darlehen für Investitionszwecke										
1.1. ... von Trägern des öffentlichen Rechts										
1.1.1. ... von Bund, Bundesfonds, Bundeskammern										
1.1.2. ... von Ländern, Landesfonds, Landeskammern										
1.1.3. ... von Gemeinden, Gemeindeverbänden, Gemeindefonds										
1.1.4. ... von Sozialversicherungsträgern										
1.1.5. ... von sonstigen Trägern des öffentlichen Rechts										
1.2. ... von Beteiligungen der Gebietskörperschaft (ohne Finanzunternehmungen)										
1.3. ... von Unternehmen (ohne Beteiligungen und ohne Finanzunternehmungen)										
1.4. ... von Finanzunternehmen										
1.4.1. ... von Finanzunternehmen im Inland										
3143/1 Uni Credit Bank Austria / Neubau Schulcampus/AT 10020 634 688	2019 - 2049 EUR/0,530% euribor6m	8.089.669,05 <i>13.196.850,00</i>	7.585.800,00		195.400,00	185.400,00	380.800,00		7.390.400,00	380.800,00
3143/1 Uni Credit Bank Austria / Neubau Schulcampus/AT 10020 634 688	2019 - 2049 EUR/0,530% euribor6m	1.545.351,14 <i>13.196.850,00</i>	1.449.100,00		37.300,00	35.400,00	72.700,00		1.411.800,00	72.700,00
3143/1 Uni Credit Bank Austria / Neubau Schulcampus/AT 10020 634 688	2019 - 2049 EUR/0,530% euribor6m	1.551.949,56 <i>13.196.850,00</i>	1.455.300,00		37.500,00	35.600,00	73.100,00		1.417.800,00	73.100,00
3143/1 Uni Credit Bank Austria / Neubau Schulcampus/AT 10020 634 688	2019 - 2049 EUR/0,530% euribor6m	2.009.880,26 <i>13.196.850,00</i>	1.884.700,00		48.500,00	46.100,00	94.600,00		1.836.200,00	94.600,00
3155/1 Hypo NÖ Landesbank A Ankauf FF Fahrzeug/AT 164000	2019 - 2028 EUR/0,575% euribor6m	443.000,00	172.700,00		31.400,00	1.000,00	32.400,00	800,00	141.300,00	31.600,00

Voranschlag 2023

Marktgemeinde Strasshof/Nordbahn

Einzelnachweis über Finanzschulden und Schuldendienst (Anlage 6c)

Darlehen/Darlehensgeber Verwendung/Staat Aktenzahl	Laufzeit Währung/Zinssatz Zinsindikator	Darlehenshöhe Gesamt	Buchwert 31.12.2022	Zugang	Tilgung	Zinsen	Summe Schuldendienst	Schuldendienst- ersätze	Buchwert 31.12.2023	Netto Schuldendienst
9691/21006 BAWAG PSK AG Finanzierung KG Schulstraße/AT 240700	2021 - 2041 EUR/0,240% euribor6m	215.000,00	204.400,00		8.900,00	4.200,00	13.100,00	13.000,00	195.500,00	100,00
9691/21007 BAWAG PSK AG Kinderhaus Neubau/AT 250000	2022 - 2042 EUR/0,240% euribor6m	830.000,00	830.000,00						830.000,00	
11481/1 Bankinstitut Erricht. Kar Bank Austria, Errichtung Kanal, BA03/AT 1997	1997 - 2024 EUR/0,930% normal verzir	2.180.185,03	210.100,00		104.900,00	500,00	105.400,00		105.200,00	105.400,00
11482/1 Bankinstitut Errichtung I Hypobank, Errichtung Kanal BA03 R, Restfinanzierung/AT +	1999 - 2025 EUR/0,890% euribor6m	1.017.419,68	128.100,00		50.700,00	1.600,00	52.300,00		77.400,00	52.300,00
13595/1 Marchfelder Bank KG M Kindergarten Maulbeerallee Erweiterung/AT 240500	2023 - 2048 EUR/0,290% euribor6m	720.000,00		720.000,00					720.000,00	
13726/1 Uni Credit Bank Austria Kindergarten Maulbeerallee Erweiterung/AT 240500	2023 - 2048 EUR/3,290% FIX verzinst	1.680.000,00		1.680.000,00					1.680.000,00	
20072/2000039 ÖKK Errichtung ÖKK, Errichtung Kanal, 1990/AT 1990	1994 - 2034 EUR/2,000% nieder verzin:	3.972.303,63	1.647.000,00		122.700,00	32.300,00	155.000,00		1.524.300,00	155.000,00
20076/1 Marchfelder Volksbank Finanzierung KG Marterlweg/AT 240100	2006 - 2030 EUR/0,700% euribor6m	800.000,00	190.400,00		40.700,00	1.100,00	41.800,00		149.700,00	41.800,00
20078/1 Raiffeisenregionalbank Grundankauf 8463 + 164/AT 164000	2011 - 2037 EUR/0,600% euribor3m	279.600,00 1.500.000,00	143.000,00		11.100,00	3.900,00	15.000,00		131.900,00	15.000,00

Voranschlag 2023

Marktgemeinde Strasshof/Nordbahn

Einzelnachweis über Finanzschulden und Schuldendienst (Anlage 6c)

Darlehen/Darlehensgeber Verwendung/Staat Aktenzahl	Laufzeit Währung/Zinssatz Zinsindikator	Darlehenshöhe Gesamt	Buchwert 31.12.2022	Zugang	Tilgung	Zinsen	Summe Schuldendienst	Schuldendienst- ersätze	Buchwert 31.12.2023	Netto Schuldendienst
20078/1 Raiffeisenregionalbank Grundankauf 8463 + 164/AT 846300	2011 - 2037 EUR/0,600% euribor3m	1.220.400,00 <i>1.500.000,00</i>	624.100,00		48.400,00	900,00	49.300,00		575.700,00	49.300,00
20080/1 BAWAG PSK AG Schul Finanzierung Schulcampus/AT 211000	2020 - 2045 EUR/2,025% FIX verzinst	8.089.669,05 <i>13.196.850,00</i>	7.585.200,00		260.100,00	156.700,00	416.800,00		7.325.100,00	416.800,00
20080/1 BAWAG PSK AG Schul Finanzierung Schulcampus/AT 213000	2020 - 2045 EUR/2,025% FIX verzinst	1.545.351,14 <i>13.196.850,00</i>	1.449.000,00		49.700,00	29.900,00	79.600,00		1.399.300,00	79.600,00
20080/1 BAWAG PSK AG Schul Finanzierung Schulcampus/AT 250100	2020 - 2045 EUR/2,025% FIX verzinst	1.551.949,56 <i>13.196.850,00</i>	1.455.200,00		49.900,00	30.200,00	80.100,00		1.405.300,00	80.100,00
20080/1 BAWAG PSK AG Schul Finanzierung Schulcampus/AT 320000	2020 - 2045 EUR/2,025% FIX verzinst	2.009.880,26 <i>13.196.850,00</i>	1.884.500,00		64.600,00	38.900,00	103.500,00		1.819.900,00	103.500,00
21001/1 BAWAG P.S.K. AG KG Finanzierung KG Maulbeerallee/AT 240500	2010 - 2025 EUR/0,790% euribor6m	1.021.000,00	213.000,00		84.000,00	3.800,00	87.800,00	3.700,00	129.000,00	84.100,00
21002/1 Erste Bank Strassenbel Strassenbeleuchtung/AT 816000	2016 - 2041 EUR/0,850% euribor6m	900.000,00	733.700,00		34.600,00	6.400,00	41.000,00		699.100,00	41.000,00
21003/1 Raiffeisenregionalbank Strassenbeleuchtung/AT 816000	2016 - 2041 EUR/0,680% euribor6m	900.000,00	722.900,00		35.800,00	5.200,00	41.000,00		687.100,00	41.000,00
21004/1 Raiffeisenbank Gsdf. Finanzierung KG Josef- Drapela-Str./AT 240600	2016 - 2036 EUR/0,650% euribor6m	2.000.000,00	1.272.800,00		92.300,00	8.900,00	101.200,00	30.900,00	1.180.500,00	70.300,00

Darlehen/Darlehensgeber Verwendung/Staat Aktenzahl	Laufzeit Währung/Zinssatz Zinsindikator	Darlehenshöhe Gesamt	Buchwert 31.12.2022	Zugang	Tilgung	Zinsen	Summe Schuldendienst	Schuldendienst- ersätze	Buchwert 31.12.2023	Netto Schuldendienst
21005/21005 Raiffeisenlandesb: Finanzierung Möblierung Schulcampus/AT	2020 - 2035 EUR/0,601%	830.615,00 1.355.000,00	724.300,00		53.600,00	4.400,00	58.000,00		670.700,00	58.000,00
211000	FIX verzinst									
21005/21005 Raiffeisenlandesb: Finanzierung Möblierung Schulcampus/AT	2020 - 2035 EUR/0,601%	158.670,50 1.355.000,00	138.400,00		10.200,00	800,00	11.000,00		128.200,00	11.000,00
213000	FIX verzinst									
21005/21005 Raiffeisenlandesb: Finanzierung Möblierung Schulcampus/AT	2020 - 2035 EUR/0,601%	159.348,00 1.355.000,00	138.900,00		10.300,00	800,00	11.100,00		128.600,00	11.100,00
250100	FIX verzinst									
21005/21005 Raiffeisenlandesb: Finanzierung Möblierung Schulcampus/AT	2020 - 2035 EUR/0,601%	206.366,50 1.355.000,00	179.900,00		13.300,00	1.100,00	14.400,00		166.600,00	14.400,00
320000	FIX verzinst									

1.4.2. ... von Finanzunternehmen im Ausland

1.5. ... von Sonstigen

Zwischensumme			33.022.500,00	2.400.000,00	1.495.900,00	635.100,00	2.131.000,00	48.400,00	33.926.600,00	2.082.600,00
----------------------	--	--	----------------------	---------------------	---------------------	-------------------	---------------------	------------------	----------------------	---------------------

2. Finanzschulden für den laufenden Aufwand

2.1. ... von Trägern des öffentlichen Rechts

2.1.1. ... von Bund, Bundesfonds, Bundeskammern

2.1.2. ... von Ländern, Landesfonds, Landeskammern

2.1.3. ... von Gemeinden, Gemeindeverbänden, Gemeindefonds

2.1.4. ... von Sozialversicherungsträgern

2.1.5. ... von sonstigen Trägern des öffentlichen Rechts

2.2. ... von Beteiligungen der Gebietskörperschaft (ohne Finanzunternehmungen)

2.3. ... von Unternehmen (ohne Beteiligungen und ohne Finanzunternehmungen)

2.4. ... von Finanzunternehmen

2.4.1. ... von Finanzunternehmen im Inland

Darlehen/Darlehensgeber	Laufzeit	Darlehenshöhe	Buchwert	Zugang	Tilgung	Zinsen	Summe	Schuldendienst-	Buchwert	Netto
Verwendung/Staat	Währung/Zinssatz	Gesamt	31.12.2022				Schuldendienst	ersätze	31.12.2023	Schuldendienst
Aktenzahl	Ansatz	Zinsindikator								

2.4.2. ... von Finanzunternehmen im Ausland

2.5. ... von Sonstigen

Zwischensumme			0,00	0,00	0,00	0,00	0,00	0,00	0,00	0,00
SUMME (1 und 2)			33.022.500,00	2.400.000,00	1.495.900,00	635.100,00	2.131.000,00	48.400,00	33.926.600,00	2.082.600,00
Davon ohne A85-89			31.037.300,00	2.400.000,00	1.217.600,00	600.700,00	1.818.300,00	48.400,00	32.219.700,00	1.769.900,00
Davon A85-89			1.985.200,00	0,00	278.300,00	34.400,00	312.700,00	0,00	1.706.900,00	312.700,00

Haushaltsrücklagen Nr.	Verwendungszweck	Rücklagenstand			Zahlungsmittelreserven		
		31.12.2022	Zuführungen	Entnahmen	31.12.2023	Stand aktuell	Konto-/Sparbuchnummer
8/9990934/00004	Schulen, Raika Sparbuch Nr. 40.427.361	205.200,00			205.200,00	205.249,61	ZW 14 294014 AT28 3209 2000 4042 7361
8/9990934/00005	Erneuerungsrücklage Abwasserbeseitigung, Erste Bank AT39 2011 1292 6678 6403	110.600,00			110.600,00	110.550,84	ZW 16 294016
8/9990934/00006	Freiwillige Feuerwehr, Erste Bank AT12 2011 1292 6678 6404	5.200,00			5.200,00	5.159,54	ZW 15 294015
8/9990935/00001	Allgemeine Rücklage Raika Sparbuch Nr. 40.428.435	1.861.800,00			1.861.800,00	1.861.798,55	ZW 10 295010 AT33 3209 2000 4042 8435
Gesamtsummen		2.182.800,00	0,00	0,00	2.182.800,00	2.182.758,54	

Gruppenebene		Erträge	Aufwendungen
0	Vertretungskörper und allgemeine Verwaltung	138.100,00	0,00
1	Öffentliche Ordnung und Sicherheit	0,00	0,00
2	Unterricht, Erziehung, Sport und Wissenschaft	0,00	0,00
3	Kunst, Kultur und Kultus	0,00	0,00
4	Soziale Wohlfahrt und Wohnbauförderung	0,00	0,00
5	Gesundheit	0,00	0,00
6	Straßen- und Wasserbau, Verkehr	15.000,00	13.000,00
7	Wirtschaftsförderung	0,00	0,00
8	Dienstleistungen	0,00	138.200,00
9	Finanzwirtschaft	0,00	0,00
Summe		153.100,00	151.200,00

Vorhaben	Vorhabensbezeichnung	RA Vorjahre	VA 2022	VA 2023	Plan 2024	Plan 2025	Plan 2026	Plan 2027	Plan Gesamt (gerundet)
Konto	Bezeichnung								
1000002	Strassenbau								
	Auszahlungen - Investitionen - Mittelverwendung	384.231,89	1.200.000,00	1.000.000,00	600.000,00	600.000,00	600.000,00	600.000,00	4.984.200,00
	Anschaffungs- oder Herstellungskosten	384.231,89	1.200.000,00	1.000.000,00	600.000,00	600.000,00	600.000,00	600.000,00	4.984.200,00
1/612000-002000	Straßenbauten	384.231,89	1.200.000,00	1.000.000,00	600.000,00	600.000,00	600.000,00	600.000,00	4.984.200,00
	Einzahlungen - Finanzierung - Mittelaufbringung	534.231,89	1.200.000,00	1.000.000,00	650.000,00	650.000,00	650.000,00	650.000,00	5.334.200,00
	Mittel aus Geldfluss aus der operativen Gebarung	170.648,56	852.000,00	800.000,00	450.000,00	450.000,00	450.000,00	450.000,00	3.622.600,00
2/900000+829911	Zuführung von operativer an investive Gebarung 612	170.648,56	852.000,00	800.000,00	450.000,00	450.000,00	450.000,00	450.000,00	3.622.600,00
	Bedarfszuweisungen/KTZ	300.000,00	348.000,00	200.000,00	200.000,00	200.000,00	200.000,00	200.000,00	1.648.000,00
2/612000+871000	Kapitaltransfers aus Gemeinde-Bedarfszuweisungsmittel	300.000,00	348.000,00	200.000,00	200.000,00	200.000,00	200.000,00	200.000,00	1.648.000,00
	Haushaltsrücklagen/Zahlungsmittelreserven	0,00	0,00	0,00	0,00	0,00	0,00	0,00	0,00
	Sonstige Kapitaltransfers und Subventionen	63.583,33	0,00	0,00	0,00	0,00	0,00	0,00	63.600,00
2/612000+860000	Transfers von Bund, Bundesfonds und Bundeskammern	63.583,33							63.600,00
	Darlehen	0,00	0,00	0,00	0,00	0,00	0,00	0,00	0,00
	Finanzierungsleasing	0,00	0,00	0,00	0,00	0,00	0,00	0,00	0,00
	Veräußerung langfristiges Vermögen und sonstiges	0,00	0,00	0,00	0,00	0,00	0,00	0,00	0,00
Finanzierungsergebnis 1000002		150.000,00	0,00	0,00	50.000,00	50.000,00	50.000,00	50.000,00	350.000,00
	<i>inklusive Vorjahre (gerundet)</i>		150.000,00	150.000,00	200.000,00	250.000,00	300.000,00	350.000,00	

Vorhaben	Vorhabensbezeichnung	RA Vorjahre	VA 2022	VA 2023	Plan 2024	Plan 2025	Plan 2026	Plan 2027	Plan Gesamt (gerundet)
Konto	Bezeichnung								
1000004	Öffentliche Beleuchtung								
	Auszahlungen - Investitionen - Mittelverwendung	42.051,60	190.000,00	75.000,00	0,00	0,00	0,00	0,00	307.100,00
	Anschaffungs- oder Herstellungskosten	42.051,60	190.000,00	75.000,00	0,00	0,00	0,00	0,00	307.100,00
	1/816000-050000 Sonderanlagen	42.051,60	190.000,00	75.000,00					307.100,00
	Einzahlungen - Finanzierung - Mittelaufbringung	42.051,60	190.000,00	75.000,00	30.000,00	30.000,00	30.000,00	30.000,00	427.100,00
	Mittel aus Geldfluss aus der operativen Gebarung	42.051,60	160.000,00	45.000,00	0,00	0,00	0,00	0,00	247.100,00
	2/900000+829910 Zuführung von operativer an investive Gebarung 816	42.051,60	160.000,00	45.000,00					247.100,00
	Bedarfszuweisungen/KTZ	0,00	30.000,00	30.000,00	30.000,00	30.000,00	30.000,00	30.000,00	180.000,00
	2/816000+871000 Kapitaltransfers aus Gemeinde-Bedarfszuweisungsmittel		30.000,00	30.000,00	30.000,00	30.000,00	30.000,00	30.000,00	180.000,00
	Haushaltsrücklagen/Zahlungsmittelreserven	0,00	0,00	0,00	0,00	0,00	0,00	0,00	0,00
	Sonstige Kapitaltransfers und Subventionen	0,00	0,00	0,00	0,00	0,00	0,00	0,00	0,00
	Darlehen	0,00	0,00	0,00	0,00	0,00	0,00	0,00	0,00
	Finanzierungsleasing	0,00	0,00	0,00	0,00	0,00	0,00	0,00	0,00
	Veräußerung langfristiges Vermögen und sonstiges	0,00	0,00	0,00	0,00	0,00	0,00	0,00	0,00
Finanzierungsergebnis 1000004		0,00	0,00	0,00	30.000,00	30.000,00	30.000,00	30.000,00	120.000,00
	<i>inklusive Vorjahre (gerundet)</i>		0,00	0,00	30.000,00	60.000,00	90.000,00	120.000,00	

Vorhaben	Vorhabensbezeichnung	RA Vorjahre	VA 2022	VA 2023	Plan 2024	Plan 2025	Plan 2026	Plan 2027	Plan Gesamt (gerundet)
Konto	Bezeichnung								
1000026	Europamittelschule/Volksschule								
	Auszahlungen - Investitionen - Mittelverwendung	9.851.456,38	0,00	0,00	0,00	0,00	0,00	0,00	9.851.500,00
	Anschaffungs- oder Herstellungskosten	9.851.456,38	0,00	0,00	0,00	0,00	0,00	0,00	9.851.500,00
5/210000-010000	Gebäude Schulcampus	7.121.112,54							7.121.100,00
5/210000-010200	Gebäude Cluster	60.306,14							60.300,00
5/210000-040000	Fahrzeuge	39.357,59							39.400,00
5/210000-042100	Betriebsausstattung - Neubau Schulcampus	1.032.611,69							1.032.600,00
5/210000-042200	Betriebsausstattung Erweiterung EMS	2.781,22							2.800,00
5/210000-050000	Sonderanlagen Schulcampus	104.926,97							104.900,00
5/210000-728000	Leistungen von Firmen - Neubau Schulcampus	1.095.832,23							1.095.800,00
1/900000-729915	Zuführung von investiver an operative Gebarung 210	394.528,00							394.500,00
	Einzahlungen - Finanzierung - Mittelaufbringung	9.264.108,00	0,00	0,00	0,00	0,00	0,00	0,00	9.264.100,00
	Mittel aus Geldfluss aus der operativen Gebarung	0,00	0,00	0,00	0,00	0,00	0,00	0,00	0,00
	Bedarfszuweisungen/KTZ	278.000,00	0,00	0,00	0,00	0,00	0,00	0,00	278.000,00
2/210000+871000	Kapitaltransfers aus Gemeinde-Bedarfszuweisungsmittel	278.000,00							278.000,00
	Haushaltsrücklagen/Zahlungsmittelreserven	850.000,00	0,00	0,00	0,00	0,00	0,00	0,00	850.000,00
6/210000+894001	Entnahmen von zweckgebundenen Haushaltsrücklagen	850.000,00							850.000,00
	Sonstige Kapitaltransfers und Subventionen	84.258,00	0,00	0,00	0,00	0,00	0,00	0,00	84.300,00
2/210000+300000	Kapitaltransfers von Bund, Bundesfonds und Bundeskammern	7.700,00							7.700,00
2/210000+860000	Transfers von Bund, Bundesfonds und Bundeskammern	76.558,00							76.600,00
	Darlehen	8.051.850,00	0,00	0,00	0,00	0,00	0,00	0,00	8.051.900,00
3143/1	Neubau Schulcampus	6.696.850,00							6.696.900,00
21005/21005	Finanzierung Möblierung Schulcampus	1.355.000,00							1.355.000,00
	Finanzierungsleasing	0,00	0,00	0,00	0,00	0,00	0,00	0,00	0,00
	Veräußerung langfristiges Vermögen und sonstiges	0,00	0,00	0,00	0,00	0,00	0,00	0,00	0,00
	Finanzierungsergebnis 1000026	-587.348,38	0,00	0,00	0,00	0,00	0,00	0,00	-587.300,00
	<i>inklusive Vorjahre (gerundet)</i>		-587.300,00	-587.300,00	-587.300,00	-587.300,00	-587.300,00	-587.300,00	

Vorhaben	Vorhabensbezeichnung	RA Vorjahre	VA 2022	VA 2023	Plan 2024	Plan 2025	Plan 2026	Plan 2027	Plan Gesamt (gerundet)
Konto	Bezeichnung								
1000330	Kindergarten Maulbeerallee-Zubau (2023 bis 2024)								
	Auszahlungen - Investitionen - Mittelverwendung	0,00	0,00	2.400.000,00	1.000,00	0,00	0,00	0,00	2.401.000,00
	Anschaffungs- oder Herstellungskosten	0,00	0,00	2.400.000,00	1.000,00	0,00	0,00	0,00	2.401.000,00
	1/240500-010000 Gebäude und Bauten			2.160.000,00					2.160.000,00
	1/240500-042100 Betriebsausstattung			120.000,00	1.000,00				121.000,00
	1/900000-729912 Zuführung von operativer an investive Gebarung 2405			120.000,00					120.000,00
	Einzahlungen - Finanzierung - Mittelaufbringung	0,00	0,00	2.400.000,00	0,00	0,00	0,00	0,00	2.400.000,00
	Mittel aus Geldfluss aus der operativen Gebarung	0,00	0,00	0,00	0,00	0,00	0,00	0,00	0,00
	Bedarfszuweisungen/KTZ	0,00	0,00	0,00	0,00	0,00	0,00	0,00	0,00
	Haushaltsrücklagen/Zahlungsmittelreserven	0,00	0,00	0,00	0,00	0,00	0,00	0,00	0,00
	Sonstige Kapitaltransfers und Subventionen	0,00	0,00	0,00	0,00	0,00	0,00	0,00	0,00
	Darlehen	0,00	0,00	2.400.000,00	0,00	0,00	0,00	0,00	2.400.000,00
	13595/1 Kindergarten Maulbeerallee Erweiterung			720.000,00					720.000,00
	13726/1 Kindergarten Maulbeerallee Erweiterung			1.680.000,00					1.680.000,00
	Finanzierungsleasing	0,00	0,00	0,00	0,00	0,00	0,00	0,00	0,00
	Veräußerung langfristiges Vermögen und sonstiges	0,00	0,00	0,00	0,00	0,00	0,00	0,00	0,00
Finanzierungsergebnis 1000330		0,00	0,00	0,00	-1.000,00	0,00	0,00	0,00	-1.000,00
	<i>inklusive Vorjahre (gerundet)</i>		0,00	0,00	-1.000,00	-1.000,00	-1.000,00	-1.000,00	

Vorhaben	Vorhabensbezeichnung	RA Vorjahre	VA 2022	VA 2023	Plan 2024	Plan 2025	Plan 2026	Plan 2027	Plan Gesamt (gerundet)
Konto	Bezeichnung								
2000100	Sonstige Investitionen (2020 bis 2040)								
	Auszahlungen - Investitionen - Mittelverwendung	663.490,79	253.800,00	380.800,00	89.500,00	89.500,00	35.500,00	35.500,00	1.548.100,00
	Anschaffungs- oder Herstellungskosten	663.490,79	253.800,00	380.800,00	89.500,00	89.500,00	35.500,00	35.500,00	1.548.100,00
1/016000-042000	Amtsausstattung	52.866,00	55.000,00	55.000,00	55.000,00	55.000,00	1.000,00	1.000,00	274.900,00
1/164000-042100	Betriebsausstattung	12.446,59	1.000,00	1.000,00	1.000,00	1.000,00	1.000,00	1.000,00	18.400,00
1/164000-050000	Sonderanlagen	75.334,77							75.300,00
1/211000-042100	Betriebsausstattung	1.061,66	5.500,00	6.500,00	1.000,00	1.000,00	1.000,00	1.000,00	17.100,00
1/211000-042400	Lehrmittel		1.000,00	1.000,00	1.000,00	1.000,00	1.000,00	1.000,00	6.000,00
1/212200-042100	Betriebsausstattung	2.061,00	2.000,00	10.000,00	2.000,00	2.000,00	2.000,00	2.000,00	22.100,00
1/212200-042400	Lehrmittel		3.500,00						3.500,00
1/240000-042100	Betriebsausstattung	14.782,14	1.000,00	2.000,00	1.000,00	1.000,00	1.000,00	1.000,00	21.800,00
1/240100-042100	Betriebsausstattung		1.000,00	3.800,00	1.000,00	1.000,00	1.000,00	1.000,00	8.800,00
1/240200-042100	Betriebsausstattung		2.300,00	1.000,00	1.000,00	1.000,00	1.000,00	1.000,00	7.300,00
1/240400-042100	Betriebsausstattung		1.000,00	1.000,00	1.000,00	1.000,00	1.000,00	1.000,00	6.000,00
1/240600-042100	Betriebsausstattung		1.000,00	5.000,00	1.000,00	1.000,00	1.000,00	1.000,00	10.000,00
1/240700-042100	Amts-, Betriebs- und Geschäftsausstattung			3.000,00					3.000,00
1/250100-042100	Betriebsausstattung	984,34	1.000,00	1.000,00	1.000,00	1.000,00	1.000,00	1.000,00	7.000,00
1/270000-042100	Betriebsausstattung		1.000,00	1.000,00	1.000,00	1.000,00	1.000,00	1.000,00	6.000,00
1/272000-010000	Gebäude und Bauten	131.829,80							131.800,00
1/272000-042100	Betriebsausstattung	13.655,82	1.000,00	1.000,00	1.000,00	1.000,00	1.000,00	1.000,00	19.700,00
1/320000-042100	Betriebsausstattung		1.000,00	1.000,00	1.000,00	1.000,00	1.000,00	1.000,00	6.000,00
1/320000-042400	Lehrmittel	3.220,00	1.000,00	6.000,00	1.000,00	1.000,00	1.000,00	1.000,00	14.200,00
1/360000-042100	Betriebsausstattung			1.000,00					1.000,00
1/363000-050000	Sonderanlagen	18.245,76							18.200,00
1/423000-040000	Fahrzeuge			35.000,00					35.000,00
1/423000-042100	Betriebsausstattung	865,83	2.500,00	2.500,00	2.500,00	2.500,00	2.500,00	2.500,00	15.900,00
1/510000-050000	Sonderanlagen	1.798,80							1.800,00
1/612000-020000	Ankauf v. Maschinen u m. Anlagen		1.000,00	1.000,00	1.000,00	1.000,00	1.000,00	1.000,00	6.000,00
1/612000-050000	Sonderanlagen	9.267,82	10.000,00	10.000,00	10.000,00	10.000,00	10.000,00	10.000,00	69.300,00
1/617000-020000	Maschinen und maschinelle Anlagen	8.299,20	16.000,00	30.000,00	1.000,00	1.000,00	1.000,00	1.000,00	58.300,00
1/617000-040000	Fahrzeuge	60.652,00	40.000,00						100.700,00
1/617000-050000	Sonderanlagen			50.000,00					50.000,00
1/815000-006000	Sonst. Grundstücks- Einrichtungen		3.000,00	40.000,00	3.000,00	3.000,00	3.000,00	3.000,00	55.000,00
1/817000-006000	Sonst. Grundstücks- Einrichtungen	25.171,20		25.000,00					50.200,00
1/817000-010000	Gebäude und Bauten		100.000,00						100.000,00

Vorhaben	Vorhabensbezeichnung		RA Vorjahre	VA 2022	VA 2023	Plan 2024	Plan 2025	Plan 2026	Plan 2027	Plan Gesamt (gerundet)
Konto	Bezeichnung									
1/817000-042100	Betriebsausstattung			1.000,00	1.000,00	1.000,00	1.000,00	1.000,00	1.000,00	6.000,00
1/840000-001000	Ankauf Grundstück				35.000,00					35.000,00
1/851000-040000	Fahrzeuge	18.900,00								18.900,00
1/851000-042100	Amts-, Betriebs- und Geschäftsausstattung	12.688,00	1.000,00	1.000,00	1.000,00	1.000,00	1.000,00	1.000,00	1.000,00	18.700,00
1/851000-050000	Sonderanlagen	199.360,06		50.000,00						249.400,00
Einzahlungen - Finanzierung - Mittelaufbringung			0,00	0,00	0,00	0,00	0,00	0,00	0,00	0,00
Mittel aus Geldfluss aus der operativen Gebarung			0,00	0,00	0,00	0,00	0,00	0,00	0,00	0,00
Bedarfszuweisungen/KTZ			0,00	0,00	0,00	0,00	0,00	0,00	0,00	0,00
Haushaltsrücklagen/Zahlungsmittelreserven			0,00	0,00	0,00	0,00	0,00	0,00	0,00	0,00
Sonstige Kapitaltransfers und Subventionen			0,00	0,00	0,00	0,00	0,00	0,00	0,00	0,00
Darlehen			0,00	0,00	0,00	0,00	0,00	0,00	0,00	0,00
Finanzierungsleasing			0,00	0,00	0,00	0,00	0,00	0,00	0,00	0,00
Veräußerung langfristiges Vermögen und sonstiges			0,00	0,00	0,00	0,00	0,00	0,00	0,00	0,00
Finanzierungsergebnis 2000100			-663.490,79	-253.800,00	-380.800,00	-89.500,00	-89.500,00	-35.500,00	-35.500,00	-1.548.100,00
<i>inklusive Vorjahre (gerundet)</i>				-917.300,00	-1.298.100,00	-1.387.600,00	-1.477.100,00	-1.512.600,00	-1.548.100,00	

Salden Finanzierungsergebnisse		RA Vorjahre	VA 2022	VA 2023	Plan 2024	Plan 2025	Plan 2026	Plan 2027	Plan Gesamt (gerundet)
1000002	Strassenbau								
	Auszahlungen - Investitionen - Mittelverwendung	384.231,89	1.200.000,00	1.000.000,00	600.000,00	600.000,00	600.000,00	600.000,00	4.984.200,00
	Einzahlungen - Finanzierung - Mittelherkunft	534.231,89	1.200.000,00	1.000.000,00	650.000,00	650.000,00	650.000,00	650.000,00	5.334.200,00
		150.000,00	0,00	0,00	50.000,00	50.000,00	50.000,00	50.000,00	350.000,00
	<i>inklusive Vorjahre (gerundet)</i>		150.000,00	150.000,00	200.000,00	250.000,00	300.000,00	350.000,00	
1000004	Öffentliche Beleuchtung								
	Auszahlungen - Investitionen - Mittelverwendung	42.051,60	190.000,00	75.000,00	0,00	0,00	0,00	0,00	307.100,00
	Einzahlungen - Finanzierung - Mittelherkunft	42.051,60	190.000,00	75.000,00	30.000,00	30.000,00	30.000,00	30.000,00	427.100,00
		0,00	0,00	0,00	30.000,00	30.000,00	30.000,00	30.000,00	120.000,00
	<i>inklusive Vorjahre (gerundet)</i>		0,00	0,00	30.000,00	60.000,00	90.000,00	120.000,00	
1000026	Europamittelschule/Volksschule								
	Auszahlungen - Investitionen - Mittelverwendung	9.851.456,38	0,00	0,00	0,00	0,00	0,00	0,00	9.851.500,00
	Einzahlungen - Finanzierung - Mittelherkunft	9.264.108,00	0,00	0,00	0,00	0,00	0,00	0,00	9.264.100,00
		-587.348,38	0,00	0,00	0,00	0,00	0,00	0,00	-587.300,00
	<i>inklusive Vorjahre (gerundet)</i>		-587.300,00	-587.300,00	-587.300,00	-587.300,00	-587.300,00	-587.300,00	
1000330	Kindergarten Maulbeerallee-Zubau (2023 bis 2024)								
	Auszahlungen - Investitionen - Mittelverwendung	0,00	0,00	2.400.000,00	1.000,00	0,00	0,00	0,00	2.401.000,00
	Einzahlungen - Finanzierung - Mittelherkunft	0,00	0,00	2.400.000,00	0,00	0,00	0,00	0,00	2.400.000,00
		0,00	0,00	0,00	-1.000,00	0,00	0,00	0,00	-1.000,00
	<i>inklusive Vorjahre (gerundet)</i>		0,00	0,00	-1.000,00	-1.000,00	-1.000,00	-1.000,00	
Saldo Investive Einzelvorhaben		-437.348,38	0,00	0,00	79.000,00	80.000,00	80.000,00	80.000,00	-118.300,00
	<i>inklusive Vorjahre (gerundet)</i>		-437.300,00	-437.300,00	-358.300,00	-278.300,00	-198.300,00	-118.300,00	
2000100	Sonstige Investitionen (2020 bis 2040)								
	Auszahlungen - Investitionen - Mittelverwendung	663.490,79	253.800,00	380.800,00	89.500,00	89.500,00	35.500,00	35.500,00	1.548.100,00
	Einzahlungen - Finanzierung - Mittelherkunft	0,00	0,00	0,00	0,00	0,00	0,00	0,00	0,00
		-663.490,79	-253.800,00	-380.800,00	-89.500,00	-89.500,00	-35.500,00	-35.500,00	-1.548.100,00
	<i>inklusive Vorjahre (gerundet)</i>		-917.300,00	-1.298.100,00	-1.387.600,00	-1.477.100,00	-1.512.600,00	-1.548.100,00	
Saldo Sonstige Investitionen		-663.490,79	-253.800,00	-380.800,00	-89.500,00	-89.500,00	-35.500,00	-35.500,00	-1.548.100,00
	<i>inklusive Vorjahre (gerundet)</i>		-917.300,00	-1.298.100,00	-1.387.600,00	-1.477.100,00	-1.512.600,00	-1.548.100,00	
Saldo der gesamten Investitionstätigkeit		-1.100.839,17	-253.800,00	-380.800,00	-10.500,00	-9.500,00	44.500,00	44.500,00	-1.666.400,00
	<i>inklusive Vorjahre (gerundet)</i>		-1.354.600,00	-1.735.400,00	-1.745.900,00	-1.755.400,00	-1.710.900,00	-1.666.400,00	

Konto	Bezeichnung	Nutzungsdauer lt. VRV	Abweichende Nutzungsdauer	Begründung
2/0350004/02559	Straßenbeleuchtung 2019	10,0	15,0	aufgrund der neuen Beleuchtungstechnologie wurde mit Gemeinderatsbeschluss vom 25.06.2019 die Nutzungsdauer abgeändert
2/0350004/02560	Straßenbeleuchtung 2018	10,0	15,0	aufgrund der neuen Beleuchtungstechnologie wurde mit Gemeinderatsbeschluss vom 25.06.2019 die Nutzungsdauer abgeändert
2/0350004/02562	Wege-und Parkplatzbeleuchtung Schulcampus	10,0	15,0	aufgrund der neuen Beleuchtungstechnologie wurde mit Gemeinderatsbeschluss vom 25.06.2019 die Nutzungsdauer abgeändert
2/0350004/02563	Schaltstelle Dr. Renner-Str/Pestalozzistraße	10,0	15,0	aufgrund der neuen Beleuchtungstechnologie wurde mit Gemeinderatsbeschluss vom 25.06.2019 die Nutzungsdauer abgeändert
2/0350004/02564	Beleuchtung Dr.-Viktor-Adler-Gasse	10,0	15,0	aufgrund der neuen Beleuchtungstechnologie wurde mit Gemeinderatsbeschluss vom 25.06.2019 die Nutzungsdauer abgeändert
4/0100005/00005	Schulmöbel Schulcampus	10,0	15,0	Änderung lt. GR-Beschluss 27.02.2020

**Wirtschaftspläne der Eigenbetriebe
gemäß § 1 Abs. 2 NÖ GHVO**

Keine Eigenbetriebe

Seite	Inhalt
3	Vorbericht 2023.pdf
17	Öffentliche Kundmachung (Abschrift).pdf
18	Finanzierungshaushalt Bereichsbudget 1. und 2. Ebene (Anlage 1b)
58	Finanzierungshaushalt Gesamt 1. und 2. Ebene (Anlage 1b) - interne Vergütungen enthalten
62	Ergebnishaushalt Bereichsbudget 1. und 2. Ebene (Anlage 1a)
82	Ergebnishaushalt Gesamt 1. und 2. Ebene (Anlage 1a) - interne Vergütungen enthalten
84	MFP - Ergebnishaushalt Gesamt 1. und 2. Ebene - interne Vergütungen enthalten
86	MFP - Finanzierungshaushalt Gesamt 1. und 2. Ebene - interne Vergütungen enthalten
90	Querschnitt (Anlage 5b)
93	Ergebnis- und Finanzierungsvoranschlag Detailnachweis
194	Haushaltspotential.pdf
197	Dienstpostenplan 2023.pdf
198	Nachweis über Transferzahlungen (Anlage 6a)
201	Leasingspiegel (Anlage 6i)
202	Einzelnachweis über Finanzschulden und Schuldendienst (Anlage 6c)
207	Nachweis über Haushaltsrücklagen und Zahlungsmittelreserven (Anlage 6b)
208	Nachweis über hausinterne Vergütungen (Anlage 6f)
209	Nachweis der Investitionstätigkeit
216	Nachweis Vermögen mit abgeänderter Nutzungsdauer
217	Eigenbetriebe.pdf