



Marktgemeinde Strasshof/Nordbahn  
**Rechnungsabschluss 2022**

Marktgemeinde	2231 Strasshof an der Nordbahn
Polit. Bezirk	Gänserndorf
Land	Niederösterreich

### **Abschrift der öffentlichen Kundmachung**

Der Rechnungsabschluss 2022 liegt durch zwei Wochen in der Zeit vom 27. Februar 2023 bis 13. März 2023 während der Amtsstunden beim Gemeindeamt zur allgemeinen Einsichtnahme auf.

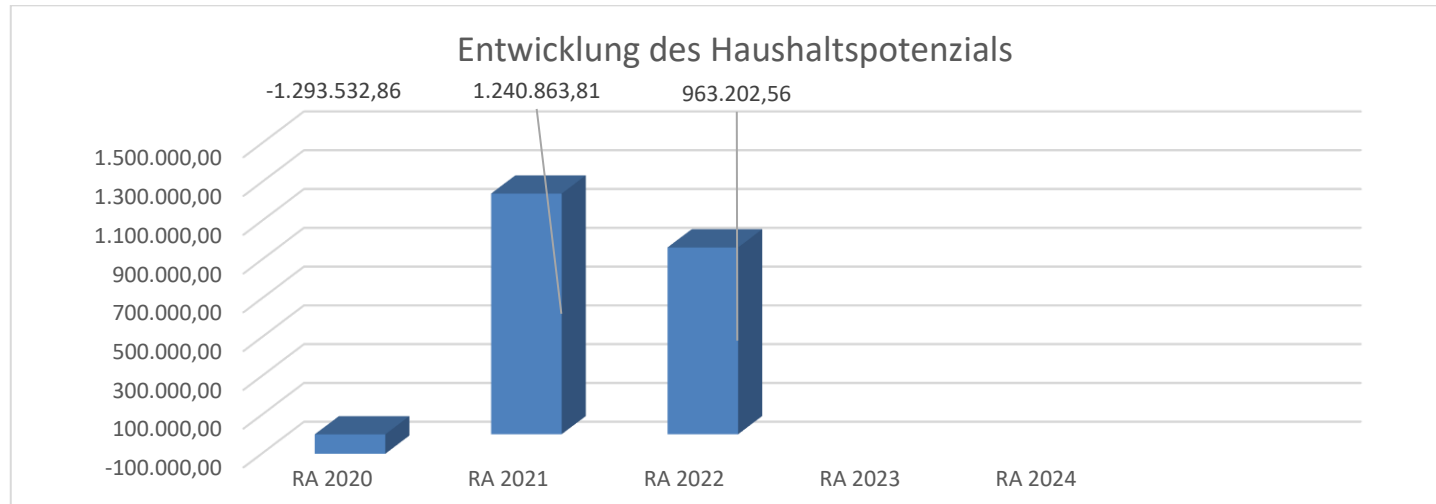
Während dieser Zeit können Erinnerungen dazu beim Gemeindeamt schriftlich eingebracht werden. Die öffentliche Sitzung des Gemeinderates über den Rechnungsabschluss 2022 findet am 28. März 2023 um 19.00 Uhr statt.

Angeschlagen am: 27. Februar 2023

Abgenommen am: 14. März 2023

**Vorbericht**  
**zum Rechnungsabschluss 2022**  
**gemäß § 3 der NÖ Gemeindehaushaltsverordnung (NÖ GHVO)**

## Entwicklung des Haushaltspotenzials



### Erläuterung:

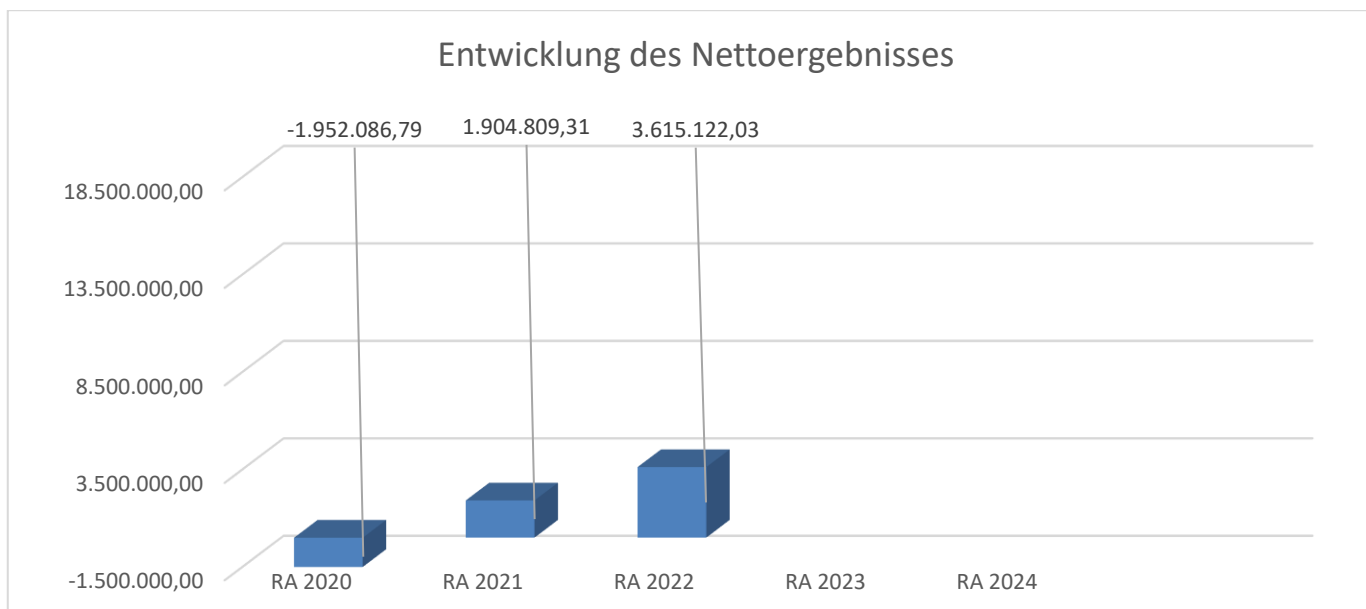
Das Haushaltspotential hat seine Grundlage in § 67 Z. 11 der NÖ Gemeindeordnung 1973 (NÖ GO 1973) und ist erstmals im Voranschlag 2020 auszuweisen. Die Angaben zu den Vorjahren entfallen daher.

Haushaltspotential: Differenz der wiederkehrenden Mittelaufbringungen abzüglich der wiederkehrenden Mittelverwendungen unter Berücksichtigung der entsprechenden Forderungen und Verbindlichkeiten.

Das Haushaltspotenzial ist eine wichtige Kenngröße und gibt die aktuelle Leistungsfähigkeit der Gemeinde wieder. Das schafft Vergleichbarkeit mit der bisherigen Rechtslage, aus der Überschüsse und Abgänge abzuleiten waren und dient der Transparenz.

Wenn das Haushaltspotenzial innerhalb des Zeitraumes des mittelfristigen Finanzplanes laufend negativ ist, ist ein Haushaltskonsolidierungskonzept zu erstellen (§ 72b Abs. 1 Z. 2 NÖ GO 1973).

## Entwicklung des Nettoergebnisses



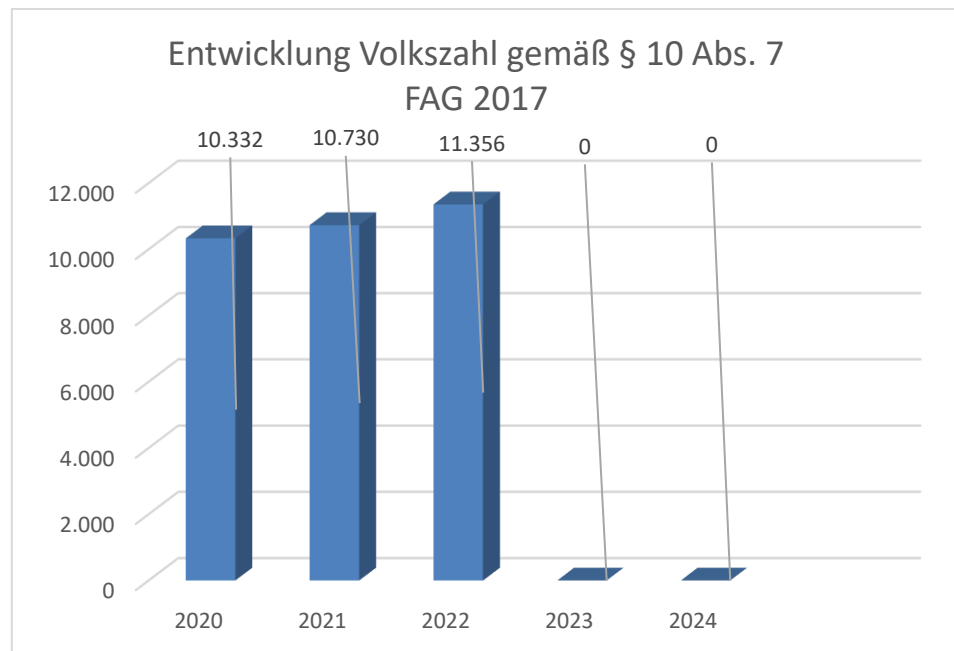
### Erläuterung:

Beim Nettoergebnis handelt es sich um das Ergebnis des Ergebnisvoranschlags und ist erstmals für das Haushaltsjahr 2020 auszuweisen. Die Angaben zu den Vorjahren entfallen daher.

Ein positives Nettoergebnis bedeutet, dass die Erträge voraussichtlich ausreichend sein werden, die Aufwendungen für die kommunalen Leistungen (inklusive des Werteverzehrs des Anlagevermögens in Form der Abschreibungen) abzudecken.

Ein negatives Nettoergebnis heißt, dass dies nicht zur Gänze (in der Höhe des negativen Wertes) möglich ist.

## Entwicklung der Volkszahl gemäß § 10 Abs. 7 FAG 2017, BGBl. I Nr. 116/2016 in der Fassung BGBl. I Nr. 106/2018

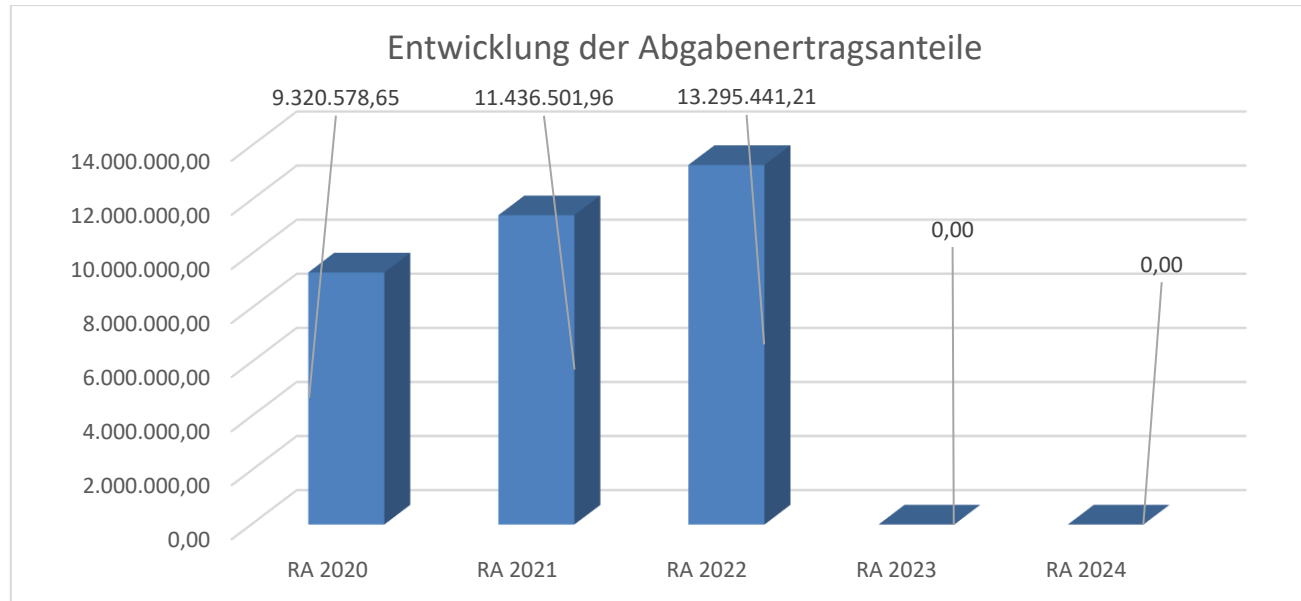


### Erläuterung:

Die Volkszahl gemäß § 10 Abs. 7 FAG 2017 wird jährlich von der Bundesanstalt Statistik Austria zum Stichtag 31. Oktober festgestellt und wirkt mit dem Beginn des übernächsten Kalenderjahres. Sie dient für die Berechnung der Abgabenertragsanteile und darf nicht automatisch mit der Volkszahl für die Berechnung der Gemeinderatsmandate verwechselt werden.

Eine Erhöhung bzw. Verminderung der Volkszahl (jährlich) ist ein wesentlicher Indikator für die Berechnung der Abgabenertragsanteile.

## Entwicklung der Abgabenertragsanteile

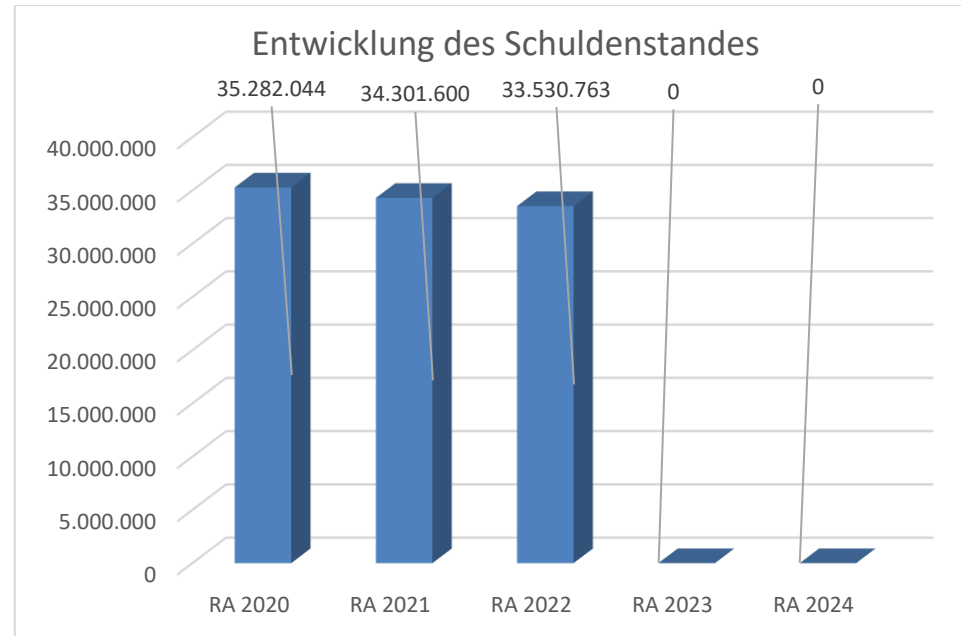


### Erläuterung:

Die Gebietskörperschaften (Bund, Länder und Gemeinden) erhalten auf Basis des aktuellen Finanzausgleichs aus den gemeinschaftlichen Bundesabgaben (z.B. Umsatzsteuer, Körperschaftssteuer, Lohnsteuer, Versicherungssteuer, Mineralölsteuer, Normverbrauchsabgabe, Tabaksteuer udgl.) entsprechende Anteile. Im Bereich der Gemeinden spielen dabei die Volkszahl und der abgestufte Bevölkerungsschlüssel eine besondere Rolle. Die sogenannten „Abgabenertragsanteile“ bilden in den meisten Gemeinden die wichtigste Einnahmequelle.

Ein Steigen der Abgabenertragsanteile weist auch auf eine Erhöhung der Volkszahl hin.

## Entwicklung des Schuldenstandes



### Erläuterung:

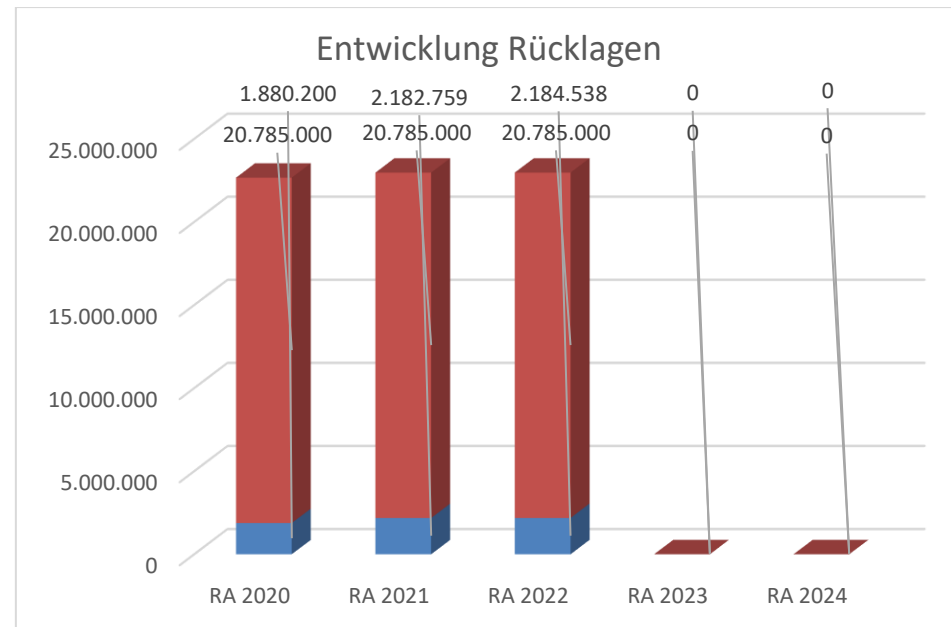
Die Entwicklung des Schuldenstandes zeigt auf, inwieweit der Schuldenstand über die Jahre erhöht oder reduziert wird.

### Begründung durch die Gemeinde:

Die Erhöhung des Schuldenstandes in den Rechnungsabschlüssen 2018 - 2020 ist auf den Neubau des Schulcampuses (Investitionsvolumen € 28,0 Mio) zurückzuführen, der zur Gänze mit Darlehen finanziert wird. Die Darlehenstilgungen beginnen im Haushaltsjahr 2021; im Jahr 2019 und 2020 nur Zinsanfall.



## Entwicklung der Rücklagen mit und ohne Zahlungsmittelreserve



### Erläuterung:

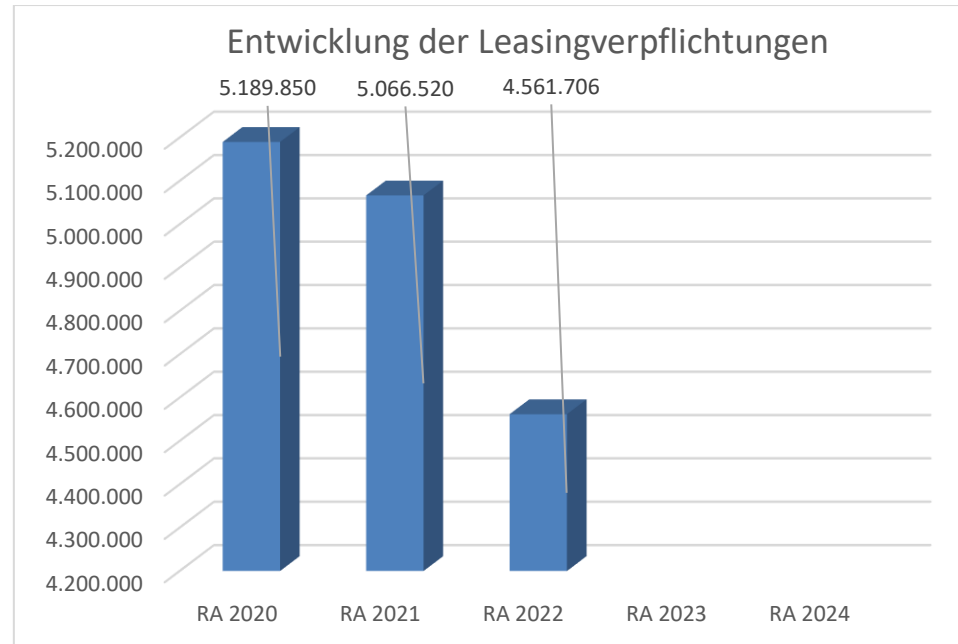
Die Entwicklung der Rücklagen zeigt an, inwieweit Rücklagen vorhanden sind und ob Rücklagen aufgebaut bzw. aufgebraucht werden.

Blauer Balken Rücklagen mit Zahlungsmittelreserve. Roter Balken Rücklagen ohne Zahlungsmittelreserve.

### Begründung durch die Gemeinde:

Die Erhöhung des Rücklagenstandes 2018 ist darauf zurück zu führen, dass Rechnungen für den Neubau des Schulcampus, welche für 2018 geplant waren, erst Anfang 2019 eingelangt sind.

## Entwicklung der Leasingverpflichtungen

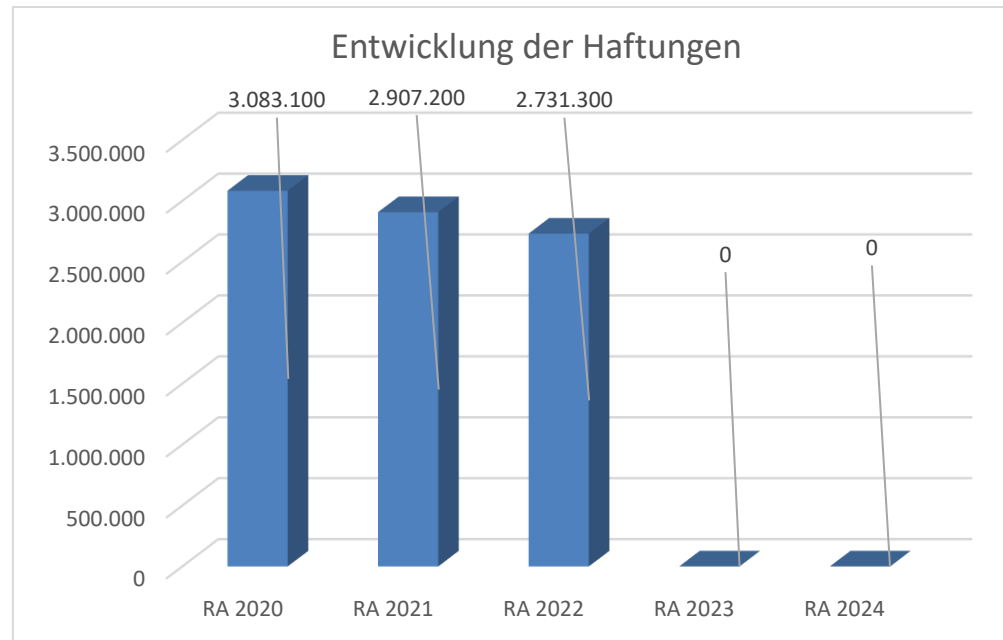


### Erläuterung:

Bei den Leasingverpflichtungen handelt es sich nicht um Finanzschulden (z.B. Darlehen), sondern um Verwaltungsschulden. Unabhängig davon stellen Leasingverbindlichkeiten Leistungsverpflichtungen für die Gemeinden dar und sind daher bei einer allfälligen Finanzlagenberechnung entsprechend zu berücksichtigen.

Die Leasingverpflichtungen sind mit Beginn des Jahres 2020 in einer eigenen Anlage gemäß VRV 2015 festzuhalten. Ab dem Rechnungsabschluss 2020 erfolgt die Darstellung ohne Kauttionen.

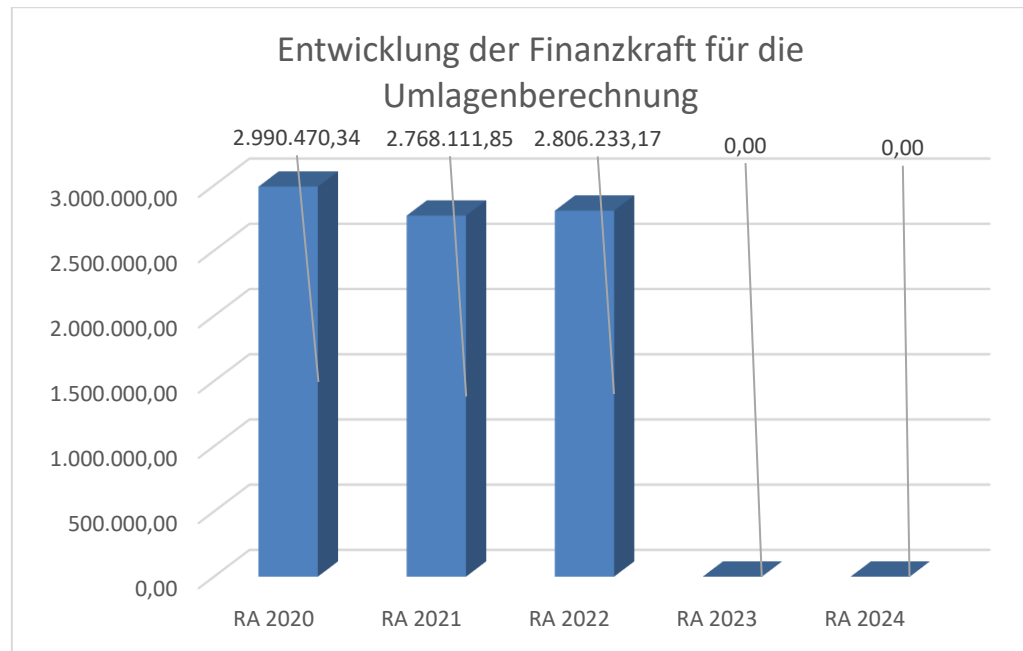
## Entwicklung der Haftungen



### Erläuterung:

Eine Gemeinde darf Bürgschaften und sonstige Haftungen nur übernehmen, wenn hierfür ein besonderes Interesse der Gemeinde gegeben ist, der Schuldner nachweist, dass eine ordnungsgemäße Verzinsung und Tilgung gesichert ist, die Haftungen befristet sind, der Betrag, für den haftet wird, ziffernmäßig bestimmt ist und die Gemeinde den daraus folgenden Zahlungsverpflichtungen nachkommen kann (vgl. § 78 Abs. 1 NÖ Gemeindeordnung 1973).

## Entwicklung der Finanzkraft für die Umlagenberechnung



### Erläuterung:

Die Finanzkraft einer Gemeinde wird aus den

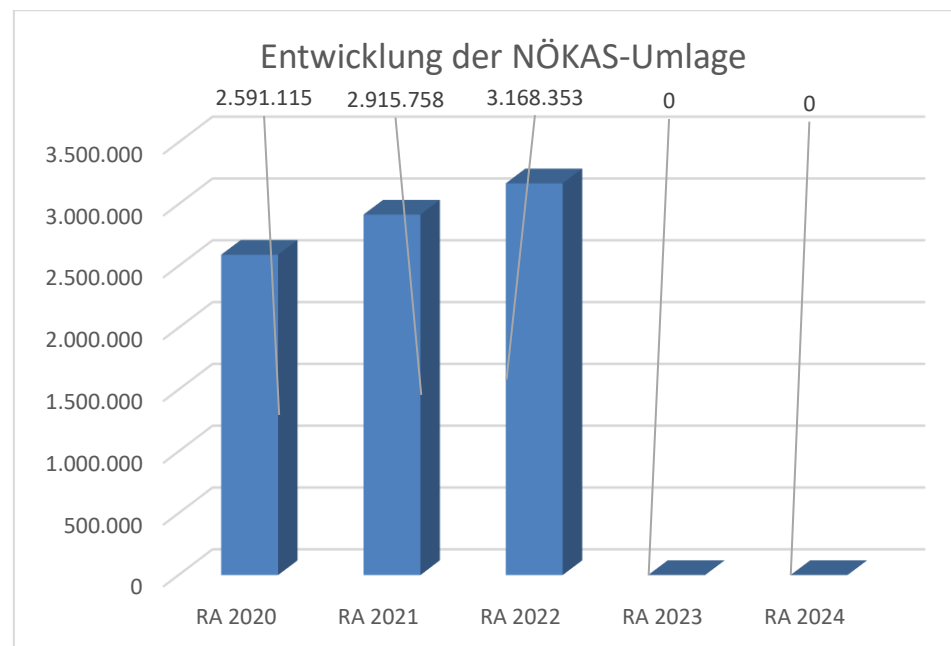
- Erträgen der ausschließlichen Gemeindeabgaben ohne die Gebühren für die Benützung von Gemeindevorrichtungen und -anlagen und ohne die Interessentenbeiträge von Grundstückseigentümern und Anrainern und
- Ertragsanteilen an den gemeinschaftlichen Bundesabgaben ohne Spielbankenabgabe

ermittelt (Abschnitt 92).

Basis für die Ermittlung der Finanzkraft sind die tatsächlichen Beträge aufgrund der Rechnungsabschlüsse.

Die Darstellung der Entwicklung der Finanzkraft für die Umlagenberechnung hat insbesondere auf die Beitragsleistung der Gemeinden zum NÖ Krankenanstaltensprengel (NÖKAS) und zur Sozialumlage Auswirkungen. Eine Erhöhung oder Reduktion/Verminde rung der Finanzkraft wirkt sich unmittelbar auf die Beitragsleistung aus.

## Entwicklung der NÖKAS-Umlage



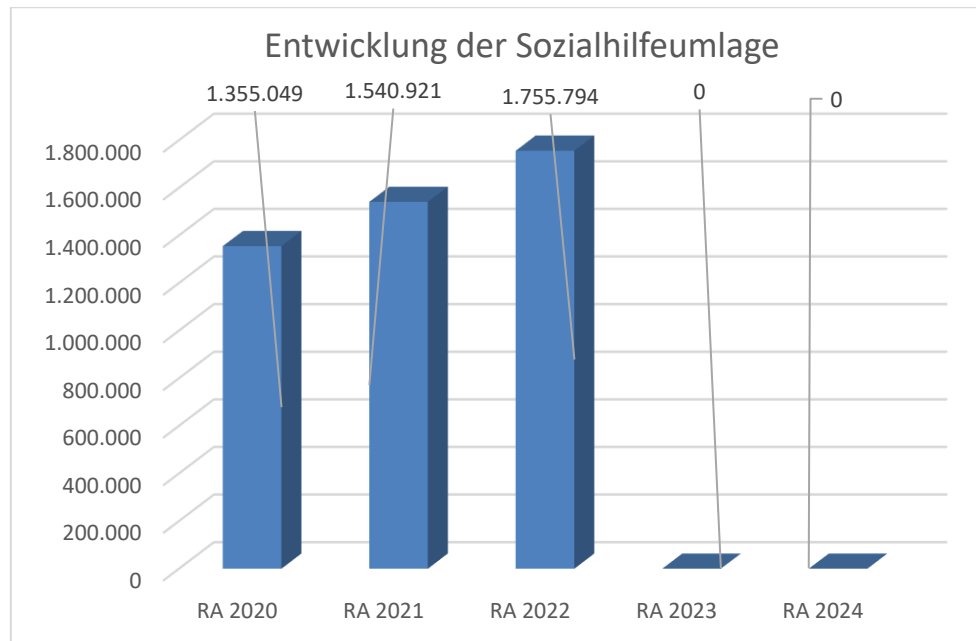
### Erläuterung:

Das Landesgebiet ist Beitragsbezirk und Krankenanstaltensprengel für alle öffentlichen Krankenanstalten in Niederösterreich. Beitragsbezirk und Krankenanstaltensprengel sind ein Gemeindeverband. Dem Gemeindeverband gehören alle Gemeinden Niederösterreichs an. Der Gemeindeverband ist juristische Person, er hat seinen Sitz am Sitz der Landesregierung und trägt die Bezeichnung "NÖ Krankenanstaltensprengel" (§ 61 Abs. 1 NÖ Krankenanstaltengesetz - NÖ KAG).

Die Gemeinden haben an den NÖ Krankenanstaltensprengel monatliche Beiträge zu leisten. Berechnungsgrundlage bilden dabei die Volkszahl und die Finanzkraft der Gemeinden. Steigerungen bei der Volkszahl und bei der Finanzkraft führen daher zu höheren Beitragsleistungen bei den Gemeinden.

Diese monatlichen Beiträge werden von den der Gemeinde gebührenden monatlichen Vorschüsse auf die Ertragsanteile an den gemeinschaftlichen Bundesabgaben einbehalten.

## Entwicklung der Sozialhilfeumlage



### Erläuterung:

Die Gemeinden haben jährlich einen Beitrag zu den vom Land zu tragenden Kosten der Sozialhilfe, die nicht durch Kostenbeitrags- und Ersatzleistungen oder durch sonstige für Zwecke der Sozialhilfe bestimmte Zuschüsse gedeckt sind, in der Höhe von 50 % an das Land zu entrichten (§ 44 NÖ Sozialhilfe-Ausführungsgesetz – NÖ SAG).

Die Leistungen für die Sozialhilfe-Umlage werden von der Landesregierung auf die einzelnen Gemeinden nach ihrer Finanzkraft (Finanzkraft für die Umlagenberechnung) aufgeteilt.

Diese monatlichen Beiträge werden von den der Gemeinde gebührenden monatlichen Vorschüsse auf die Ertragsanteile an den gemeinschaftlichen Bundesabgaben einbehalten.

**Rechnungsabschluss 2022**

Marktgemeinde Strasshof/Nordbahn

**Nachweis der liquiden Mittel (Kassenbestand)**

ZW	Code	Konto	Bezeichnung	IBAN	Stand 31.12.2021	Einzahlungen 2022	Auszahlungen 2022	Stand 31.12.2022	Auszug Nr.	Datum
01	1151	200001	Kassa		1.817,20	192.610,44	190.899,29	3.528,35		30.12.2022
			<b>Bar</b>		<b>1.817,20</b>	<b>192.610,44</b>	<b>190.899,29</b>	<b>3.528,35</b>		
02	1151	210002	Bank Austria	AT49 1200 0004 8550 0102	97.157,41	2.122.340,39	2.058.111,03	161.386,77	228	30.12.2022
03	1151	210003	Raiffeisenbank Marchfeld	AT78 3209 2000 0041 2700	154.400,33	10.896.298,26	10.930.217,53	120.481,06	250	30.12.2022
04	1151	210004	Marchfelder Bank eG	AT78 4211 0550 1002 0000	105.033,70	2.590.950,99	2.553.040,89	142.943,80	252	31.12.2022
06	1151	210006	Erste Bank	AT66 2011 1292 6678 6402	2.049.995,73	14.286.213,11	14.677.066,98	1.659.141,86	105	30.12.2022
			<b>Bankkonto</b>		<b>2.406.587,17</b>	<b>29.895.802,75</b>	<b>30.218.436,43</b>	<b>2.083.953,49</b>		
05	1151	906005	Verrechnung		0,00	17.813.986,10	17.813.986,10	0,00		
			<b>Verrechnung</b>		<b>0,00</b>	<b>17.813.986,10</b>	<b>17.813.986,10</b>	<b>0,00</b>		
10	1152	295010	Allg. Rücklage Sparbuch Raika	AT33 3209 2000 4042 8435	1.861.798,55	1.001.931,68	1.000.482,92	1.863.247,31		
14	1152	294014	Rücklage Schulen, Sparbuch Raika	AT28 3209 2000 4042 7361	205.249,61	440,43	110,11	205.579,93		
15	1152	294015	Erneuerungsrücklage ABA, Sparbuch	AT39 2011 1292 6678 6403	5.159,54	110.550,84	5.159,54	110.550,84		
16	1152	294016	Freiwillige Feuerwehr, Sparbuch	AT12 2011 1292 6678 6404	110.550,84	5.159,54	110.550,84	5.159,54		
			<b>Zahlungsmittelreserve</b>		<b>2.182.758,54</b>	<b>1.118.082,49</b>	<b>1.116.303,41</b>	<b>2.184.537,62</b>		
			<b>Gesamtsumme</b>		<b>4.591.162,91</b>	<b>49.020.481,78</b>	<b>49.339.625,23</b>	<b>4.272.019,46</b>		

		Stand 31.12.2021	Stand 31.12.2022	Veränderung
1151	<b>Kassa, Bankguthaben, Schecks</b>	<b>2.408.404,37</b>	<b>2.087.481,84</b>	<b>-320.922,53</b>
1152	<b>Zahlungsmittelreserven</b>	<b>2.182.758,54</b>	<b>2.184.537,62</b>	<b>1.779,08</b>
	<b>Zahlungsmittelreserven für zweckgebundene Haushaltsrücklagen</b>	<b>320.959,99</b>	<b>321.290,31</b>	<b>330,32</b>
	294014 ZW 14 - Rücklage Schulen, Sparbuch Raika	205.249,61	205.579,93	330,32
	294015 Zahlungsmittelreserven für zweckgebundene Haushaltsrücklagen	5.159,54	110.550,84	105.391,30
	294016 Zahlungsmittelreserven für zweckgebundene Haushaltsrücklagen	110.550,84	5.159,54	-105.391,30
	<b>Zahlungsmittelreserven für allgemeine Haushaltsrücklagen</b>	<b>1.861.798,55</b>	<b>1.863.247,31</b>	<b>1.448,76</b>
	295010 ZW 10 - Allg. Rücklage Raika Sparbuch Nr. 40.428.435	1.861.798,55	1.863.247,31	1.448,76
B.III	<b>Gesamtsumme liquide Mittel</b>	<b>4.591.162,91</b>	<b>4.272.019,46</b>	<b>-319.143,45</b>

Der vorliegende Rechnungsabschluss enthält alle im Rechnungszeitraum erfolgten Gebarungen. Er stimmt mit den Belegen und Aufzeichnungen in den Rechnungsbüchern überein. Der vorliegende Rechnungsabschluss wurde vom Prüfungsausschuss überprüft. Er ist sachlich und rechnerisch richtig.

Strasshof, am 28. März 2023

Der Bürgermeister:

.....  
Ludwig Deltl

.....  
Obmann des Prüfungsausschusses

.....  
Finanzreferent

Mitglieder des Prüfungsausschusses:

1.) ..... 4.) .....

.....  
Buchhaltung

2.) ..... 5.) .....

.....  
Kassenführung

3.) ..... 6.) .....



MVAG	Mittelverwendungs- und aufbringungsgruppen (1. Ebene)	RA 2022	VA 2022	RA - VA
211	Erträge aus der operativen Verwaltungstätigkeit	26.205.012,34	24.581.400,00	1.623.612,34
212	Erträge aus Transfers	4.678.115,58	3.220.700,00	1.457.415,58
213	Finanzerträge	2.812,21	2.000,00	812,21
<b>21</b>	<b>Summe Erträge</b>	<b>30.885.940,13</b>	<b>27.804.100,00</b>	<b>3.081.840,13</b>
221	Personalaufwand	6.093.266,98	5.823.700,00	269.566,98
222	Sachaufwand (ohne Transferaufwand)	13.851.157,62	10.910.400,00	2.940.757,62
223	Transferaufwand (laufende Transfers und Kapitaltransfers)	6.943.512,79	6.763.300,00	180.212,79
224	Finanzaufwand	380.332,55	413.000,00	-32.667,45
<b>22</b>	<b>Summe Aufwendungen</b>	<b>27.268.269,94</b>	<b>23.910.400,00</b>	<b>3.357.869,94</b>
<b>SA0</b>	<b>Saldo (0) Nettoergebnis (21 - 22)</b>	<b>3.617.670,19</b>	<b>3.893.700,00</b>	<b>-276.029,81</b>
230	Entnahmen von Haushaltsrücklagen	1.000.000,00		1.000.000,00
240	Zuweisung an Haushaltsrücklagen	1.002.548,16		1.002.548,16
<b>23</b>	<b>Summe Haushaltsrücklagen</b>	<b>-2.548,16</b>	<b>0,00</b>	<b>-2.548,16</b>
<b>SA00</b>	<b>Nettoergebnis nach Zuweisung und Entnahmen von Haushaltsrücklagen (Saldo 0 +/- SU23)</b>	<b>3.615.122,03</b>	<b>3.893.700,00</b>	<b>-278.577,97</b>

MVAG	Mittelverwendungs- und aufbringungsgruppen (1. und 2. Ebene)	RA 2022	VA 2022	RA - VA
<b>211</b>	<b>Erträge aus der operativen Verwaltungstätigkeit</b>	<b>26.205.012,34</b>	<b>24.581.400,00</b>	<b>1.623.612,34</b>
2111	Erträge aus eigenen Abgaben	2.787.203,06	2.866.800,00	-79.596,94
2112	Erträge aus Ertragsanteilen	13.295.441,21	11.827.000,00	1.468.441,21
2113	Erträge aus Gebühren	1.835.577,24	1.742.100,00	93.477,24
2114	Erträge aus Leistungen	921.581,55	630.800,00	290.781,55
2115	Erträge aus Besitz und wirtschaftlicher Tätigkeit	32.896,36	31.500,00	1.396,36
2116	Erträge aus Veräußerung und sonstige Erträge	7.206.953,60	7.365.400,00	-158.446,40
2117	Nicht finanzierungswirksame operative Erträge	125.359,32	117.800,00	7.559,32
<b>212</b>	<b>Erträge aus Transfers</b>	<b>4.678.115,58</b>	<b>3.220.700,00</b>	<b>1.457.415,58</b>
2121	Transferertrag von Trägern des öffentlichen Rechts	3.934.814,92	2.524.900,00	1.409.914,92
2122	Transferertrag von Beteiligungen			
2123	Transferertrag von Unternehmen (mit Finanzunternehmen)			
2124	Transferertrag von Haushalten und Organisationen ohne Erwerbscharakter	480.645,40	435.000,00	45.645,40
2125	Transferertrag vom Ausland			
2126	Investitions- und Tilgungszuschüsse zwischen Unternehmungen und Betrieben der Gebietskörperschaft und der Gebietskörperschaft			
2127	Nicht finanzierungswirksamer Transferertrag	262.655,26	260.800,00	1.855,26
<b>213</b>	<b>Finanzerträge</b>	<b>2.812,21</b>	<b>2.000,00</b>	<b>812,21</b>
2131	Erträge aus Zinsen	2.812,21	2.000,00	812,21
2132	Erträge aus Zinsen aus derivativen Finanzinstrumenten ohne Grundgeschäft			
2133	Erträge aus Gewinnentnahmen von marktbestimmten Betrieben			
2134	Sonstige Finanzerträge			
2135	Erträge aus Dividenden/Gewinnausschüttungen			
2136	Sonstige nicht finanzierungswirksame Finanzerträge			
<b>21</b>	<b>Summe Erträge</b>	<b>30.885.940,13</b>	<b>27.804.100,00</b>	<b>3.081.840,13</b>
<b>221</b>	<b>Personalaufwand</b>	<b>6.093.266,98</b>	<b>5.823.700,00</b>	<b>269.566,98</b>
2211	Personalaufwand (Bezüge, Nebengeb., Mehrleistungen)	4.642.317,31	4.498.000,00	144.317,31
2212	Gesetzlicher und freiwilliger Sozialaufwand	1.308.605,22	1.263.700,00	44.905,22
2213	Sonstiger Personalaufwand	16.623,70	12.800,00	3.823,70
2214	Nicht finanzierungswirksamer Personalaufwand	125.720,75	49.200,00	76.520,75
<b>222</b>	<b>Sachaufwand (ohne Transferaufwand)</b>	<b>13.851.157,62</b>	<b>10.910.400,00</b>	<b>2.940.757,62</b>
2221	Gebrauchs- und Verbrauchsgüter, Handelswaren	844.848,13	734.700,00	110.148,13
2222	Verwaltungs- und Betriebsaufwand	554.023,89	406.000,00	148.023,89
2223	Leasing- und Mietaufwand	535.707,91	518.200,00	17.507,91
2224	Instandhaltung	1.083.029,78	936.200,00	146.829,78
2225	Sonstiger Sachaufwand	6.952.811,23	5.789.100,00	1.163.711,23
2226	Nicht finanzierungswirksamer Sachaufwand	3.880.736,68	2.526.200,00	1.354.536,68

MVAG	Mittelverwendungs- und aufbringungsgruppen (1. und 2. Ebene)	RA 2022	VA 2022	RA - VA
<b>223</b>	<b>Transferaufwand (laufende Transfers und Kapitaltransfers)</b>	<b>6.943.512,79</b>	<b>6.763.300,00</b>	<b>180.212,79</b>
2231	Transferaufwand an Träger des öffentlichen Rechts	6.439.049,04	6.276.700,00	162.349,04
2232	Transferaufwand an Beteiligungen			
2233	Transferaufwand an Unternehmen (mit Finanzunternehmen)	40.139,36	48.000,00	-7.860,64
2234	Transferaufwand an Haushalte und Organisationen ohne Erwerbscharakter	464.324,39	438.600,00	25.724,39
2235	Transferaufwand an das Ausland			
2236	Investitions- und Tilgungszuschüsse zwischen Unternehmungen und Betrieben der Gebietskörperschaft und der Gebietskörperschaft			
2237	Nicht finanzierungswirksamer Transferaufwand			
<b>224</b>	<b>Finanzaufwand</b>	<b>380.332,55</b>	<b>413.000,00</b>	<b>-32.667,45</b>
2241	Zinsen aus Finanzschulden, Finanzierungsleasing, Forderungskauf und derivativen Finanzinstrumenten mit Grundgeschäft	371.498,36	407.500,00	-36.001,64
2242	Zinsen und sonstige Aufwendungen aus derivativen Finanzinstrumenten ohne Grundgeschäft			
2243	Gewinnentnahmen von Unternehmungen und marktbestimmten Betrieben der Gebietskörperschaft (innerhalb der Gebietskörperschaft)			
2244	Sonstiger Finanzaufwand	8.834,19	5.500,00	3.334,19
2245	Nicht finanzierungswirksamer Finanzaufwand			
<b>22</b>	<b>Summe Aufwendungen</b>	<b>27.268.269,94</b>	<b>23.910.400,00</b>	<b>3.357.869,94</b>
<b>SA0</b>	<b>Saldo (0) Nettoergebnis (21 - 22)</b>	<b>3.617.670,19</b>	<b>3.893.700,00</b>	<b>-276.029,81</b>
<b>230</b>	<b>Entnahmen von Haushaltsrücklagen</b>	<b>1.000.000,00</b>	<b>0,00</b>	<b>1.000.000,00</b>
2301	Entnahmen von Haushaltsrücklagen	1.000.000,00		1.000.000,00
<b>240</b>	<b>Zuweisung an Haushaltsrücklagen</b>	<b>1.002.548,16</b>	<b>0,00</b>	<b>1.002.548,16</b>
2401	Zuweisung an Haushaltsrücklagen	1.002.548,16		1.002.548,16
<b>23</b>	<b>Summe Haushaltsrücklagen</b>	<b>-2.548,16</b>	<b>0,00</b>	<b>-2.548,16</b>
<b>SA00</b>	<b>Nettoergebnis nach Zuweisung und Entnahmen von Haushaltsrücklagen (Saldo 0 +/- SU23)</b>	<b>3.615.122,03</b>	<b>3.893.700,00</b>	<b>-278.577,97</b>

## Vertretungskörper und allgemeine Verwaltung (Gruppe 0)

MVAG	Mittelverwendungs- und aufbringungsgruppen (1. und 2. Ebene)	RA 2022	VA 2022	RA - VA
<b>211</b>	<b>Erträge aus der operativen Verwaltungstätigkeit</b>	<b>2.385.603,92</b>	<b>2.265.900,00</b>	<b>119.703,92</b>
2111	Erträge aus eigenen Abgaben			
2112	Erträge aus Ertragsanteilen			
2113	Erträge aus Gebühren			
2114	Erträge aus Leistungen	249.453,36	113.600,00	135.853,36
2115	Erträge aus Besitz und wirtschaftlicher Tätigkeit			
2116	Erträge aus Veräußerung und sonstige Erträge	2.086.582,71	2.096.700,00	-10.117,29
2117	Nicht finanzierungswirksame operative Erträge	49.567,85	55.600,00	-6.032,15
<b>212</b>	<b>Erträge aus Transfers</b>	<b>75.695,37</b>	<b>38.200,00</b>	<b>37.495,37</b>
2121	Transferertrag von Trägern des öffentlichen Rechts	44.453,17	2.700,00	41.753,17
2122	Transferertrag von Beteiligungen			
2123	Transferertrag von Unternehmen (mit Finanzunternehmen)			
2124	Transferertrag von Haushalten und Organisationen ohne Erwerbscharakter	31.242,20	35.500,00	-4.257,80
2125	Transferertrag vom Ausland			
2126	Investitions- und Tilgungszuschüsse zwischen Unternehmungen und Betrieben der Gebietskörperschaft und der Gebietskörperschaft			
2127	Nicht finanzierungswirksamer Transferertrag			
<b>213</b>	<b>Finanzerträge</b>	<b>0,00</b>	<b>0,00</b>	<b>0,00</b>
2131	Erträge aus Zinsen			
2132	Erträge aus Zinsen aus derivativen Finanzinstrumenten ohne Grundgeschäft			
2133	Erträge aus Gewinnentnahmen von marktbestimmten Betrieben			
2134	Sonstige Finanzerträge			
2135	Erträge aus Dividenden/Gewinnausschüttungen			
2136	Sonstige nicht finanzierungswirksame Finanzerträge			
<b>21</b>	<b>Summe Erträge</b>	<b>2.461.299,29</b>	<b>2.304.100,00</b>	<b>157.199,29</b>
<b>221</b>	<b>Personalaufwand</b>	<b>1.429.794,47</b>	<b>1.324.000,00</b>	<b>105.794,47</b>
2211	Personalaufwand (Bezüge, Nebengeb., Mehrleistungen)	1.105.226,44	1.040.600,00	64.626,44
2212	Gesetzlicher und freiwilliger Sozialaufwand	292.255,20	275.600,00	16.655,20
2213	Sonstiger Personalaufwand	9,84	100,00	-90,16
2214	Nicht finanzierungswirksamer Personalaufwand	32.302,99	7.700,00	24.602,99
<b>222</b>	<b>Sachaufwand (ohne Transferaufwand)</b>	<b>1.538.176,85</b>	<b>661.700,00</b>	<b>876.476,85</b>
2221	Gebrauchs- und Verbrauchsgüter, Handelswaren	63.937,51	25.900,00	38.037,51
2222	Verwaltungs- und Betriebsaufwand	232.391,15	113.100,00	119.291,15
2223	Leasing- und Mietaufwand			
2224	Instandhaltung	41.761,81	31.100,00	10.661,81
2225	Sonstiger Sachaufwand	548.178,47	452.000,00	96.178,47
2226	Nicht finanzierungswirksamer Sachaufwand	651.907,91	39.600,00	612.307,91

## Vertretungskörper und allgemeine Verwaltung (Gruppe 0)

MVAG	Mittelverwendungs- und aufbringungsgruppen (1. und 2. Ebene)	RA 2022	VA 2022	RA - VA
<b>223</b>	<b>Transferaufwand (laufende Transfers und Kapitaltransfers)</b>	<b>329.989,42</b>	<b>397.000,00</b>	<b>-67.010,58</b>
2231	Transferaufwand an Träger des öffentlichen Rechts	94.151,35	90.000,00	4.151,35
2232	Transferaufwand an Beteiligungen			
2233	Transferaufwand an Unternehmen (mit Finanzunternehmen)	40.139,36	48.000,00	-7.860,64
2234	Transferaufwand an Haushalte und Organisationen ohne Erwerbscharakter	195.698,71	259.000,00	-63.301,29
2235	Transferaufwand an das Ausland			
2236	Investitions- und Tilgungszuschüsse zwischen Unternehmungen und Betrieben der Gebietskörperschaft und der Gebietskörperschaft			
2237	Nicht finanzierungswirksamer Transferaufwand			
<b>224</b>	<b>Finanzaufwand</b>	<b>0,00</b>	<b>0,00</b>	<b>0,00</b>
2241	Zinsen aus Finanzschulden, Finanzierungsleasing, Forderungskauf und derivativen Finanzinstrumenten mit Grundgeschäft			
2242	Zinsen und sonstige Aufwendungen aus derivativen Finanzinstrumenten ohne Grundgeschäft			
2243	Gewinnentnahmen von Unternehmungen und marktbestimmten Betrieben der Gebietskörperschaft (innerhalb der Gebietskörperschaft)			
2244	Sonstiger Finanzaufwand			
2245	Nicht finanzierungswirksamer Finanzaufwand			
<b>22</b>	<b>Summe Aufwendungen</b>	<b>3.297.960,74</b>	<b>2.382.700,00</b>	<b>915.260,74</b>
<b>SA0</b>	<b>Saldo (0) Nettoergebnis (21 - 22)</b>	<b>-836.661,45</b>	<b>-78.600,00</b>	<b>-758.061,45</b>
<b>230</b>	<b>Entnahmen von Haushaltsrücklagen</b>	<b>0,00</b>	<b>0,00</b>	<b>0,00</b>
2301	Entnahmen von Haushaltsrücklagen			
<b>240</b>	<b>Zuweisung an Haushaltsrücklagen</b>	<b>0,00</b>	<b>0,00</b>	<b>0,00</b>
2401	Zuweisung an Haushaltsrücklagen			
<b>23</b>	<b>Summe Haushaltsrücklagen</b>	<b>0,00</b>	<b>0,00</b>	<b>0,00</b>
<b>SA00</b>	<b>Nettoergebnis nach Zuweisung und Entnahmen von Haushaltsrücklagen (Saldo 0 +/- SU23)</b>	<b>-836.661,45</b>	<b>-78.600,00</b>	<b>-758.061,45</b>

## Öffentliche Ordnung und Sicherheit (Gruppe 1)

MVAG	Mittelverwendungs- und aufbringungsgruppen (1. und 2. Ebene)	RA 2022	VA 2022	RA - VA
<b>211</b>	<b>Erträge aus der operativen Verwaltungstätigkeit</b>	<b>17.537,53</b>	<b>17.300,00</b>	<b>237,53</b>
2111	Erträge aus eigenen Abgaben			
2112	Erträge aus Ertragsanteilen			
2113	Erträge aus Gebühren			
2114	Erträge aus Leistungen	300,00	100,00	200,00
2115	Erträge aus Besitz und wirtschaftlicher Tätigkeit			
2116	Erträge aus Veräußerung und sonstige Erträge	17.237,53	17.200,00	37,53
2117	Nicht finanzierungswirksame operative Erträge			
<b>212</b>	<b>Erträge aus Transfers</b>	<b>281,52</b>	<b>900,00</b>	<b>-618,48</b>
2121	Transferertrag von Trägern des öffentlichen Rechts	281,52	900,00	-618,48
2122	Transferertrag von Beteiligungen			
2123	Transferertrag von Unternehmen (mit Finanzunternehmen)			
2124	Transferertrag von Haushalten und Organisationen ohne Erwerbscharakter			
2125	Transferertrag vom Ausland			
2126	Investitions- und Tilgungszuschüsse zwischen Unternehmungen und Betrieben der Gebietskörperschaft und der Gebietskörperschaft			
2127	Nicht finanzierungswirksamer Transferertrag			
<b>213</b>	<b>Finanzerträge</b>	<b>0,00</b>	<b>100,00</b>	<b>-100,00</b>
2131	Erträge aus Zinsen		100,00	-100,00
2132	Erträge aus Zinsen aus derivativen Finanzinstrumenten ohne Grundgeschäft			
2133	Erträge aus Gewinnentnahmen von marktbestimmten Betrieben			
2134	Sonstige Finanzerträge			
2135	Erträge aus Dividenden/Gewinnausschüttungen			
2136	Sonstige nicht finanzierungswirksame Finanzerträge			
<b>21</b>	<b>Summe Erträge</b>	<b>17.819,05</b>	<b>18.300,00</b>	<b>-480,95</b>
<b>221</b>	<b>Personalaufwand</b>	<b>0,00</b>	<b>0,00</b>	<b>0,00</b>
2211	Personalaufwand (Bezüge, Nebengeb., Mehrleistungen)			
2212	Gesetzlicher und freiwilliger Sozialaufwand			
2213	Sonstiger Personalaufwand			
2214	Nicht finanzierungswirksamer Personalaufwand			
<b>222</b>	<b>Sachaufwand (ohne Transferaufwand)</b>	<b>167.353,33</b>	<b>163.500,00</b>	<b>3.853,33</b>
2221	Gebrauchs- und Verbrauchsgüter, Handelswaren	57.695,27	46.800,00	10.895,27
2222	Verwaltungs- und Betriebsaufwand	34.406,15	34.600,00	-193,85
2223	Leasing- und Mietaufwand			
2224	Instandhaltung	44.402,88	51.000,00	-6.597,12
2225	Sonstiger Sachaufwand	7.144,05	7.400,00	-255,95
2226	Nicht finanzierungswirksamer Sachaufwand	23.704,98	23.700,00	4,98

## Öffentliche Ordnung und Sicherheit (Gruppe 1)

MVAG	Mittelverwendungs- und aufbringungsgruppen (1. und 2. Ebene)	RA 2022	VA 2022	RA - VA
<b>223</b>	<b>Transferaufwand (laufende Transfers und Kapitaltransfers)</b>	<b>34.940,45</b>	<b>24.400,00</b>	<b>10.540,45</b>
2231	Transferaufwand an Träger des öffentlichen Rechts	32.612,60	22.500,00	10.112,60
2232	Transferaufwand an Beteiligungen			
2233	Transferaufwand an Unternehmen (mit Finanzunternehmen)			
2234	Transferaufwand an Haushalte und Organisationen ohne Erwerbscharakter	2.327,85	1.900,00	427,85
2235	Transferaufwand an das Ausland			
2236	Investitions- und Tilgungszuschüsse zwischen Unternehmungen und Betrieben der Gebietskörperschaft und der Gebietskörperschaft			
2237	Nicht finanzierungswirksamer Transferaufwand			
<b>224</b>	<b>Finanzaufwand</b>	<b>2.589,70</b>	<b>2.100,00</b>	<b>489,70</b>
2241	Zinsen aus Finanzschulden, Finanzierungsleasing, Forderungskauf und derivativen Finanzinstrumenten mit Grundgeschäft	2.589,70	2.100,00	489,70
2242	Zinsen und sonstige Aufwendungen aus derivativen Finanzinstrumenten ohne Grundgeschäft			
2243	Gewinnentnahmen von Unternehmungen und marktbestimmten Betrieben der Gebietskörperschaft (innerhalb der Gebietskörperschaft)			
2244	Sonstiger Finanzaufwand			
2245	Nicht finanzierungswirksamer Finanzaufwand			
<b>22</b>	<b>Summe Aufwendungen</b>	<b>204.883,48</b>	<b>190.000,00</b>	<b>14.883,48</b>
<b>SA0</b>	<b>Saldo (0) Nettoergebnis (21 - 22)</b>	<b>-187.064,43</b>	<b>-171.700,00</b>	<b>-15.364,43</b>
<b>230</b>	<b>Entnahmen von Haushaltsrücklagen</b>	<b>0,00</b>	<b>0,00</b>	<b>0,00</b>
2301	Entnahmen von Haushaltsrücklagen			
<b>240</b>	<b>Zuweisung an Haushaltsrücklagen</b>	<b>0,00</b>	<b>0,00</b>	<b>0,00</b>
2401	Zuweisung an Haushaltsrücklagen			
<b>23</b>	<b>Summe Haushaltsrücklagen</b>	<b>0,00</b>	<b>0,00</b>	<b>0,00</b>
<b>SA00</b>	<b>Nettoergebnis nach Zuweisung und Entnahmen von Haushaltsrücklagen (Saldo 0 +/- SU23)</b>	<b>-187.064,43</b>	<b>-171.700,00</b>	<b>-15.364,43</b>

## Unterricht, Erziehung, Sport und Wissenschaft (Gruppe 2)

MVAG	Mittelverwendungs- und aufbringungsgruppen (1. und 2. Ebene)	RA 2022	VA 2022	RA - VA
<b>211</b>	<b>Erträge aus der operativen Verwaltungstätigkeit</b>	<b>481.090,48</b>	<b>447.800,00</b>	<b>33.290,48</b>
2111	Erträge aus eigenen Abgaben			
2112	Erträge aus Ertragsanteilen			
2113	Erträge aus Gebühren			
2114	Erträge aus Leistungen	216.237,49	153.700,00	62.537,49
2115	Erträge aus Besitz und wirtschaftlicher Tätigkeit	14.700,00	14.600,00	100,00
2116	Erträge aus Veräußerung und sonstige Erträge	196.458,73	225.500,00	-29.041,27
2117	Nicht finanzierungswirksame operative Erträge	53.694,26	54.000,00	-305,74
<b>212</b>	<b>Erträge aus Transfers</b>	<b>1.640.880,90</b>	<b>1.429.200,00</b>	<b>211.680,90</b>
2121	Transferertrag von Trägern des öffentlichen Rechts	1.241.228,76	1.065.700,00	175.528,76
2122	Transferertrag von Beteiligungen			
2123	Transferertrag von Unternehmen (mit Finanzunternehmen)			
2124	Transferertrag von Haushalten und Organisationen ohne Erwerbscharakter	305.227,86	267.700,00	37.527,86
2125	Transferertrag vom Ausland			
2126	Investitions- und Tilgungszuschüsse zwischen Unternehmungen und Betrieben der Gebietskörperschaft und der Gebietskörperschaft			
2127	Nicht finanzierungswirksamer Transferertrag	94.424,28	95.800,00	-1.375,72
<b>213</b>	<b>Finanzerträge</b>	<b>440,43</b>	<b>500,00</b>	<b>-59,57</b>
2131	Erträge aus Zinsen	440,43	500,00	-59,57
2132	Erträge aus Zinsen aus derivativen Finanzinstrumenten ohne Grundgeschäft			
2133	Erträge aus Gewinnentnahmen von marktbestimmten Betrieben			
2134	Sonstige Finanzerträge			
2135	Erträge aus Dividenden/Gewinnausschüttungen			
2136	Sonstige nicht finanzierungswirksame Finanzerträge			
<b>21</b>	<b>Summe Erträge</b>	<b>2.122.411,81</b>	<b>1.877.500,00</b>	<b>244.911,81</b>
<b>221</b>	<b>Personalaufwand</b>	<b>2.239.679,94</b>	<b>2.201.000,00</b>	<b>38.679,94</b>
2211	Personalaufwand (Bezüge, Nebengeb., Mehrleistungen)	1.696.608,22	1.680.800,00	15.808,22
2212	Gesetzlicher und freiwilliger Sozialaufwand	512.269,99	504.700,00	7.569,99
2213	Sonstiger Personalaufwand	1.393,47	700,00	693,47
2214	Nicht finanzierungswirksamer Personalaufwand	29.408,26	14.800,00	14.608,26
<b>222</b>	<b>Sachaufwand (ohne Transferaufwand)</b>	<b>3.905.970,16</b>	<b>3.096.100,00</b>	<b>809.870,16</b>
2221	Gebrauchs- und Verbrauchsgüter, Handelswaren	437.683,85	452.900,00	-15.216,15
2222	Verwaltungs- und Betriebsaufwand	142.641,10	126.700,00	15.941,10
2223	Leasing- und Mietaufwand	502.923,89	502.700,00	223,89
2224	Instandhaltung	254.974,94	118.000,00	136.974,94
2225	Sonstiger Sachaufwand	881.001,86	829.600,00	51.401,86
2226	Nicht finanzierungswirksamer Sachaufwand	1.686.744,52	1.066.200,00	620.544,52



## Unterricht, Erziehung, Sport und Wissenschaft (Gruppe 2)

MVAG	Mittelverwendungs- und aufbringungsgruppen (1. und 2. Ebene)	RA 2022	VA 2022	RA - VA
<b>223</b>	<b>Transferaufwand (laufende Transfers und Kapitaltransfers)</b>	<b>310.948,30</b>	<b>312.500,00</b>	<b>-1.551,70</b>
2231	Transferaufwand an Träger des öffentlichen Rechts	282.037,58	284.500,00	-2.462,42
2232	Transferaufwand an Beteiligungen			
2233	Transferaufwand an Unternehmen (mit Finanzunternehmen)			
2234	Transferaufwand an Haushalte und Organisationen ohne Erwerbscharakter	28.910,72	28.000,00	910,72
2235	Transferaufwand an das Ausland			
2236	Investitions- und Tilgungszuschüsse zwischen Unternehmungen und Betrieben der Gebietskörperschaft und der Gebietskörperschaft			
2237	Nicht finanzierungswirksamer Transferaufwand			
<b>224</b>	<b>Finanzaufwand</b>	<b>261.252,93</b>	<b>351.400,00</b>	<b>-90.147,07</b>
2241	Zinsen aus Finanzschulden, Finanzierungsleasing, Forderungskauf und derivativen Finanzinstrumenten mit Grundgeschäft	261.252,93	351.400,00	-90.147,07
2242	Zinsen und sonstige Aufwendungen aus derivativen Finanzinstrumenten ohne Grundgeschäft			
2243	Gewinnentnahmen von Unternehmungen und marktbestimmten Betrieben der Gebietskörperschaft (innerhalb der Gebietskörperschaft)			
2244	Sonstiger Finanzaufwand			
2245	Nicht finanzierungswirksamer Finanzaufwand			
<b>22</b>	<b>Summe Aufwendungen</b>	<b>6.717.851,33</b>	<b>5.961.000,00</b>	<b>756.851,33</b>
<b>SA0</b>	<b>Saldo (0) Nettoergebnis (21 - 22)</b>	<b>-4.595.439,52</b>	<b>-4.083.500,00</b>	<b>-511.939,52</b>
<b>230</b>	<b>Entnahmen von Haushaltsrücklagen</b>	<b>0,00</b>	<b>0,00</b>	<b>0,00</b>
2301	Entnahmen von Haushaltsrücklagen			
<b>240</b>	<b>Zuweisung an Haushaltsrücklagen</b>	<b>330,32</b>	<b>0,00</b>	<b>330,32</b>
2401	Zuweisung an Haushaltsrücklagen	330,32		330,32
<b>23</b>	<b>Summe Haushaltsrücklagen</b>	<b>-330,32</b>	<b>0,00</b>	<b>-330,32</b>
<b>SA00</b>	<b>Nettoergebnis nach Zuweisung und Entnahmen von Haushaltsrücklagen (Saldo 0 +/- SU23)</b>	<b>-4.595.769,84</b>	<b>-4.083.500,00</b>	<b>-512.269,84</b>

**Kunst, Kultur und Kultus (Gruppe 3)**

MVAG	Mittelverwendungs- und aufbringungsgruppen (1. und 2. Ebene)	RA 2022	VA 2022	RA - VA
<b>211</b>	<b>Erträge aus der operativen Verwaltungstätigkeit</b>	<b>425.028,31</b>	<b>352.200,00</b>	<b>72.828,31</b>
2111	Erträge aus eigenen Abgaben			
2112	Erträge aus Ertragsanteilen			
2113	Erträge aus Gebühren			
2114	Erträge aus Leistungen	415.752,63	347.400,00	68.352,63
2115	Erträge aus Besitz und wirtschaftlicher Tätigkeit			
2116	Erträge aus Veräußerung und sonstige Erträge			
2117	Nicht finanzierungswirksame operative Erträge	9.275,68	4.800,00	4.475,68
<b>212</b>	<b>Erträge aus Transfers</b>	<b>461.720,80</b>	<b>306.800,00</b>	<b>154.920,80</b>
2121	Transferertrag von Trägern des öffentlichen Rechts	457.171,80	301.000,00	156.171,80
2122	Transferertrag von Beteiligungen			
2123	Transferertrag von Unternehmen (mit Finanzunternehmen)			
2124	Transferertrag von Haushalten und Organisationen ohne Erwerbscharakter	4.549,00	5.800,00	-1.251,00
2125	Transferertrag vom Ausland			
2126	Investitions- und Tilgungszuschüsse zwischen Unternehmungen und Betrieben der Gebietskörperschaft und der Gebietskörperschaft			
2127	Nicht finanzierungswirksamer Transferertrag			
<b>213</b>	<b>Finanzerträge</b>	<b>0,00</b>	<b>0,00</b>	<b>0,00</b>
2131	Erträge aus Zinsen			
2132	Erträge aus Zinsen aus derivativen Finanzinstrumenten ohne Grundgeschäft			
2133	Erträge aus Gewinnentnahmen von marktbestimmten Betrieben			
2134	Sonstige Finanzerträge			
2135	Erträge aus Dividenden/Gewinnausschüttungen			
2136	Sonstige nicht finanzierungswirksame Finanzerträge			
<b>21</b>	<b>Summe Erträge</b>	<b>886.749,11</b>	<b>659.000,00</b>	<b>227.749,11</b>
<b>221</b>	<b>Personalaufwand</b>	<b>1.048.226,98</b>	<b>987.300,00</b>	<b>60.926,98</b>
2211	Personalaufwand (Bezüge, Nebengeb., Mehrleistungen)	778.676,37	751.500,00	27.176,37
2212	Gesetzlicher und freiwilliger Sozialaufwand	226.128,11	219.300,00	6.828,11
2213	Sonstiger Personalaufwand			
2214	Nicht finanzierungswirksamer Personalaufwand	43.422,50	16.500,00	26.922,50
<b>222</b>	<b>Sachaufwand (ohne Transferaufwand)</b>	<b>327.203,42</b>	<b>183.000,00</b>	<b>144.203,42</b>
2221	Gebrauchs- und Verbrauchsgüter, Handelswaren	12.126,66	15.200,00	-3.073,34
2222	Verwaltungs- und Betriebsaufwand	10.690,15	10.800,00	-109,85
2223	Leasing- und Mietaufwand	3.904,86	3.400,00	504,86
2224	Instandhaltung	128.520,40	89.300,00	39.220,40
2225	Sonstiger Sachaufwand	153.759,11	57.000,00	96.759,11
2226	Nicht finanzierungswirksamer Sachaufwand	18.202,24	7.300,00	10.902,24

**Kunst, Kultur und Kultus (Gruppe 3)**

MVAG	Mittelverwendungs- und aufbringungsgruppen (1. und 2. Ebene)	RA 2022	VA 2022	RA - VA
<b>223</b>	<b>Transferaufwand (laufende Transfers und Kapitaltransfers)</b>	<b>7.750,00</b>	<b>17.300,00</b>	<b>-9.550,00</b>
2231	Transferaufwand an Träger des öffentlichen Rechts			
2232	Transferaufwand an Beteiligungen			
2233	Transferaufwand an Unternehmen (mit Finanzunternehmen)			
2234	Transferaufwand an Haushalte und Organisationen ohne Erwerbscharakter	7.750,00	17.300,00	-9.550,00
2235	Transferaufwand an das Ausland			
2236	Investitions- und Tilgungszuschüsse zwischen Unternehmungen und Betrieben der Gebietskörperschaft und der Gebietskörperschaft			
2237	Nicht finanzierungswirksamer Transferaufwand			
<b>224</b>	<b>Finanzaufwand</b>	<b>51.964,27</b>	<b>0,00</b>	<b>51.964,27</b>
2241	Zinsen aus Finanzschulden, Finanzierungsleasing, Forderungskauf und derivativen Finanzinstrumenten mit Grundgeschäft	51.964,27		51.964,27
2242	Zinsen und sonstige Aufwendungen aus derivativen Finanzinstrumenten ohne Grundgeschäft			
2243	Gewinnentnahmen von Unternehmungen und marktbestimmten Betrieben der Gebietskörperschaft (innerhalb der Gebietskörperschaft)			
2244	Sonstiger Finanzaufwand			
2245	Nicht finanzierungswirksamer Finanzaufwand			
<b>22</b>	<b>Summe Aufwendungen</b>	<b>1.435.144,67</b>	<b>1.187.600,00</b>	<b>247.544,67</b>
<b>SA0</b>	<b>Saldo (0) Nettoergebnis (21 - 22)</b>	<b>-548.395,56</b>	<b>-528.600,00</b>	<b>-19.795,56</b>
<b>230</b>	<b>Entnahmen von Haushaltsrücklagen</b>	<b>0,00</b>	<b>0,00</b>	<b>0,00</b>
2301	Entnahmen von Haushaltsrücklagen			
<b>240</b>	<b>Zuweisung an Haushaltsrücklagen</b>	<b>0,00</b>	<b>0,00</b>	<b>0,00</b>
2401	Zuweisung an Haushaltsrücklagen			
<b>23</b>	<b>Summe Haushaltsrücklagen</b>	<b>0,00</b>	<b>0,00</b>	<b>0,00</b>
<b>SA00</b>	<b>Nettoergebnis nach Zuweisung und Entnahmen von Haushaltsrücklagen (Saldo 0 +/- SU23)</b>	<b>-548.395,56</b>	<b>-528.600,00</b>	<b>-19.795,56</b>

## Soziale Wohlfahrt und Wohnbauförderung (Gruppe 4)

MVAG	Mittelverwendungs- und aufbringungsgruppen (1. und 2. Ebene)	RA 2022	VA 2022	RA - VA
<b>211</b>	<b>Erträge aus der operativen Verwaltungstätigkeit</b>	<b>3.063,99</b>	<b>1.100,00</b>	<b>1.963,99</b>
2111	Erträge aus eigenen Abgaben			
2112	Erträge aus Ertragsanteilen			
2113	Erträge aus Gebühren			
2114	Erträge aus Leistungen			
2115	Erträge aus Besitz und wirtschaftlicher Tätigkeit	1.157,87	1.000,00	157,87
2116	Erträge aus Veräußerung und sonstige Erträge			
2117	Nicht finanzierungswirksame operative Erträge	1.906,12	100,00	1.806,12
<b>212</b>	<b>Erträge aus Transfers</b>	<b>128.510,10</b>	<b>105.700,00</b>	<b>22.810,10</b>
2121	Transferertrag von Trägern des öffentlichen Rechts	14.721,15	10.000,00	4.721,15
2122	Transferertrag von Beteiligungen			
2123	Transferertrag von Unternehmen (mit Finanzunternehmen)			
2124	Transferertrag von Haushalten und Organisationen ohne Erwerbscharakter	113.788,95	95.700,00	18.088,95
2125	Transferertrag vom Ausland			
2126	Investitions- und Tilgungszuschüsse zwischen Unternehmungen und Betrieben der Gebietskörperschaft und der Gebietskörperschaft			
2127	Nicht finanzierungswirksamer Transferertrag			
<b>213</b>	<b>Finanzerträge</b>	<b>0,00</b>	<b>0,00</b>	<b>0,00</b>
2131	Erträge aus Zinsen			
2132	Erträge aus Zinsen aus derivativen Finanzinstrumenten ohne Grundgeschäft			
2133	Erträge aus Gewinnentnahmen von marktbestimmten Betrieben			
2134	Sonstige Finanzerträge			
2135	Erträge aus Dividenden/Gewinnausschüttungen			
2136	Sonstige nicht finanzierungswirksame Finanzerträge			
<b>21</b>	<b>Summe Erträge</b>	<b>131.574,09</b>	<b>106.800,00</b>	<b>24.774,09</b>
<b>221</b>	<b>Personalaufwand</b>	<b>85.348,05</b>	<b>46.100,00</b>	<b>39.248,05</b>
2211	Personalaufwand (Bezüge, Nebengeb., Mehrleistungen)	67.418,90	36.200,00	31.218,90
2212	Gesetzlicher und freiwilliger Sozialaufwand	17.929,15	9.900,00	8.029,15
2213	Sonstiger Personalaufwand			
2214	Nicht finanzierungswirksamer Personalaufwand			
<b>222</b>	<b>Sachaufwand (ohne Transferaufwand)</b>	<b>164.033,97</b>	<b>125.900,00</b>	<b>38.133,97</b>
2221	Gebrauchs- und Verbrauchsgüter, Handelswaren	138.625,23	100.800,00	37.825,23
2222	Verwaltungs- und Betriebsaufwand	1.231,69	1.700,00	-468,31
2223	Leasing- und Mietaufwand			
2224	Instandhaltung	2.987,91	1.300,00	1.687,91
2225	Sonstiger Sachaufwand	10.593,54	11.500,00	-906,46
2226	Nicht finanzierungswirksamer Sachaufwand	10.595,60	10.600,00	-4,40

**Soziale Wohlfahrt und Wohnbauförderung (Gruppe 4)**

MVAG	Mittelverwendungs- und aufbringungsgruppen (1. und 2. Ebene)	RA 2022	VA 2022	RA - VA
<b>223</b>	<b>Transferaufwand (laufende Transfers und Kapitaltransfers)</b>	<b>2.199.746,55</b>	<b>2.123.300,00</b>	<b>76.446,55</b>
2231	Transferaufwand an Träger des öffentlichen Rechts	2.148.568,00	2.075.000,00	73.568,00
2232	Transferaufwand an Beteiligungen			
2233	Transferaufwand an Unternehmen (mit Finanzunternehmen)			
2234	Transferaufwand an Haushalte und Organisationen ohne Erwerbscharakter	51.178,55	48.300,00	2.878,55
2235	Transferaufwand an das Ausland			
2236	Investitions- und Tilgungszuschüsse zwischen Unternehmungen und Betrieben der Gebietskörperschaft und der Gebietskörperschaft			
2237	Nicht finanzierungswirksamer Transferaufwand			
<b>224</b>	<b>Finanzaufwand</b>	<b>0,00</b>	<b>0,00</b>	<b>0,00</b>
2241	Zinsen aus Finanzschulden, Finanzierungsleasing, Forderungskauf und derivativen Finanzinstrumenten mit Grundgeschäft			
2242	Zinsen und sonstige Aufwendungen aus derivativen Finanzinstrumenten ohne Grundgeschäft			
2243	Gewinnentnahmen von Unternehmungen und marktbestimmten Betrieben der Gebietskörperschaft (innerhalb der Gebietskörperschaft)			
2244	Sonstiger Finanzaufwand			
2245	Nicht finanzierungswirksamer Finanzaufwand			
<b>22</b>	<b>Summe Aufwendungen</b>	<b>2.449.128,57</b>	<b>2.295.300,00</b>	<b>153.828,57</b>
<b>SA0</b>	<b>Saldo (0) Nettoergebnis (21 - 22)</b>	<b>-2.317.554,48</b>	<b>-2.188.500,00</b>	<b>-129.054,48</b>
<b>230</b>	<b>Entnahmen von Haushaltsrücklagen</b>	<b>0,00</b>	<b>0,00</b>	<b>0,00</b>
2301	Entnahmen von Haushaltsrücklagen			
<b>240</b>	<b>Zuweisung an Haushaltsrücklagen</b>	<b>0,00</b>	<b>0,00</b>	<b>0,00</b>
2401	Zuweisung an Haushaltsrücklagen			
<b>23</b>	<b>Summe Haushaltsrücklagen</b>	<b>0,00</b>	<b>0,00</b>	<b>0,00</b>
<b>SA00</b>	<b>Nettoergebnis nach Zuweisung und Entnahmen von Haushaltsrücklagen (Saldo 0 +/- SU23)</b>	<b>-2.317.554,48</b>	<b>-2.188.500,00</b>	<b>-129.054,48</b>

## Gesundheit (Gruppe 5)

MVAG	Mittelverwendungs- und aufbringungsgruppen (1. und 2. Ebene)	RA 2022	VA 2022	RA - VA
<b>211</b>	<b>Erträge aus der operativen Verwaltungstätigkeit</b>	<b>0,00</b>	<b>0,00</b>	<b>0,00</b>
2111	Erträge aus eigenen Abgaben			
2112	Erträge aus Ertragsanteilen			
2113	Erträge aus Gebühren			
2114	Erträge aus Leistungen			
2115	Erträge aus Besitz und wirtschaftlicher Tätigkeit			
2116	Erträge aus Veräußerung und sonstige Erträge			
2117	Nicht finanzierungswirksame operative Erträge			
<b>212</b>	<b>Erträge aus Transfers</b>	<b>193.648,84</b>	<b>0,00</b>	<b>193.648,84</b>
2121	Transferertrag von Trägern des öffentlichen Rechts	193.648,84		193.648,84
2122	Transferertrag von Beteiligungen			
2123	Transferertrag von Unternehmen (mit Finanzunternehmen)			
2124	Transferertrag von Haushalten und Organisationen ohne Erwerbscharakter			
2125	Transferertrag vom Ausland			
2126	Investitions- und Tilgungszuschüsse zwischen Unternehmungen und Betrieben der Gebietskörperschaft und der Gebietskörperschaft			
2127	Nicht finanzierungswirksamer Transferertrag			
<b>213</b>	<b>Finanzerträge</b>	<b>0,00</b>	<b>0,00</b>	<b>0,00</b>
2131	Erträge aus Zinsen			
2132	Erträge aus Zinsen aus derivativen Finanzinstrumenten ohne Grundgeschäft			
2133	Erträge aus Gewinnentnahmen von marktbestimmten Betrieben			
2134	Sonstige Finanzerträge			
2135	Erträge aus Dividenden/Gewinnausschüttungen			
2136	Sonstige nicht finanzierungswirksame Finanzerträge			
<b>21</b>	<b>Summe Erträge</b>	<b>193.648,84</b>	<b>0,00</b>	<b>193.648,84</b>
<b>221</b>	<b>Personalaufwand</b>	<b>0,00</b>	<b>0,00</b>	<b>0,00</b>
2211	Personalaufwand (Bezüge, Nebengeb., Mehrleistungen)			
2212	Gesetzlicher und freiwilliger Sozialaufwand			
2213	Sonstiger Personalaufwand			
2214	Nicht finanzierungswirksamer Personalaufwand			
<b>222</b>	<b>Sachaufwand (ohne Transferaufwand)</b>	<b>37.041,75</b>	<b>35.300,00</b>	<b>1.741,75</b>
2221	Gebrauchs- und Verbrauchsgüter, Handelswaren			
2222	Verwaltungs- und Betriebsaufwand			
2223	Leasing- und Mietaufwand			
2224	Instandhaltung			
2225	Sonstiger Sachaufwand	36.861,87	35.100,00	1.761,87
2226	Nicht finanzierungswirksamer Sachaufwand	179,88	200,00	-20,12

**Gesundheit (Gruppe 5)**

MVAG	Mittelverwendungs- und aufbringungsgruppen (1. und 2. Ebene)	RA 2022	VA 2022	RA - VA
<b>223</b>	<b>Transferaufwand (laufende Transfers und Kapitaltransfers)</b>	<b>3.347.049,86</b>	<b>3.186.400,00</b>	<b>160.649,86</b>
2231	Transferaufwand an Träger des öffentlichen Rechts	3.226.397,73	3.161.300,00	65.097,73
2232	Transferaufwand an Beteiligungen			
2233	Transferaufwand an Unternehmen (mit Finanzunternehmen)			
2234	Transferaufwand an Haushalte und Organisationen ohne Erwerbscharakter	120.652,13	25.100,00	95.552,13
2235	Transferaufwand an das Ausland			
2236	Investitions- und Tilgungszuschüsse zwischen Unternehmungen und Betrieben der Gebietskörperschaft und der Gebietskörperschaft			
2237	Nicht finanzierungswirksamer Transferaufwand			
<b>224</b>	<b>Finanzaufwand</b>	<b>0,00</b>	<b>0,00</b>	<b>0,00</b>
2241	Zinsen aus Finanzschulden, Finanzierungsleasing, Forderungskauf und derivativen Finanzinstrumenten mit Grundgeschäft			
2242	Zinsen und sonstige Aufwendungen aus derivativen Finanzinstrumenten ohne Grundgeschäft			
2243	Gewinnentnahmen von Unternehmungen und marktbestimmten Betrieben der Gebietskörperschaft (innerhalb der Gebietskörperschaft)			
2244	Sonstiger Finanzaufwand			
2245	Nicht finanzierungswirksamer Finanzaufwand			
<b>22</b>	<b>Summe Aufwendungen</b>	<b>3.384.091,61</b>	<b>3.221.700,00</b>	<b>162.391,61</b>
<b>SA0</b>	<b>Saldo (0) Nettoergebnis (21 - 22)</b>	<b>-3.190.442,77</b>	<b>-3.221.700,00</b>	<b>31.257,23</b>
<b>230</b>	<b>Entnahmen von Haushaltsrücklagen</b>	<b>0,00</b>	<b>0,00</b>	<b>0,00</b>
2301	Entnahmen von Haushaltsrücklagen			
<b>240</b>	<b>Zuweisung an Haushaltsrücklagen</b>	<b>0,00</b>	<b>0,00</b>	<b>0,00</b>
2401	Zuweisung an Haushaltsrücklagen			
<b>23</b>	<b>Summe Haushaltsrücklagen</b>	<b>0,00</b>	<b>0,00</b>	<b>0,00</b>
<b>SA00</b>	<b>Nettoergebnis nach Zuweisung und Entnahmen von Haushaltsrücklagen (Saldo 0 +/- SU23)</b>	<b>-3.190.442,77</b>	<b>-3.221.700,00</b>	<b>31.257,23</b>

## Straßen- und Wasserbau, Verkehr (Gruppe 6)

MVAG	Mittelverwendungs- und aufbringungsgruppen (1. und 2. Ebene)	RA 2022	VA 2022	RA - VA
<b>211</b>	<b>Erträge aus der operativen Verwaltungstätigkeit</b>	<b>99.481,76</b>	<b>86.500,00</b>	<b>12.981,76</b>
2111	Erträge aus eigenen Abgaben	67.911,79	65.000,00	2.911,79
2112	Erträge aus Ertragsanteilen			
2113	Erträge aus Gebühren			
2114	Erträge aus Leistungen	16.707,44	15.000,00	1.707,44
2115	Erträge aus Besitz und wirtschaftlicher Tätigkeit			
2116	Erträge aus Veräußerung und sonstige Erträge	4.740,00	4.700,00	40,00
2117	Nicht finanzierungswirksame operative Erträge	10.122,53	1.800,00	8.322,53
<b>212</b>	<b>Erträge aus Transfers</b>	<b>504.887,86</b>	<b>396.000,00</b>	<b>108.887,86</b>
2121	Transferertrag von Trägern des öffentlichen Rechts	479.340,47	366.000,00	113.340,47
2122	Transferertrag von Beteiligungen			
2123	Transferertrag von Unternehmen (mit Finanzunternehmen)			
2124	Transferertrag von Haushalten und Organisationen ohne Erwerbscharakter	25.547,39	30.000,00	-4.452,61
2125	Transferertrag vom Ausland			
2126	Investitions- und Tilgungszuschüsse zwischen Unternehmungen und Betrieben der Gebietskörperschaft und der Gebietskörperschaft			
2127	Nicht finanzierungswirksamer Transferertrag			
<b>213</b>	<b>Finanzerträge</b>	<b>0,00</b>	<b>0,00</b>	<b>0,00</b>
2131	Erträge aus Zinsen			
2132	Erträge aus Zinsen aus derivativen Finanzinstrumenten ohne Grundgeschäft			
2133	Erträge aus Gewinnentnahmen von marktbestimmten Betrieben			
2134	Sonstige Finanzerträge			
2135	Erträge aus Dividenden/Gewinnausschüttungen			
2136	Sonstige nicht finanzierungswirksame Finanzerträge			
<b>21</b>	<b>Summe Erträge</b>	<b>604.369,62</b>	<b>482.500,00</b>	<b>121.869,62</b>
<b>221</b>	<b>Personalaufwand</b>	<b>995.437,16</b>	<b>998.400,00</b>	<b>-2.962,84</b>
2211	Personalaufwand (Bezüge, Nebengeb., Mehrleistungen)	765.433,39	776.600,00	-11.166,61
2212	Gesetzlicher und freiwilliger Sozialaufwand	197.655,45	202.600,00	-4.944,55
2213	Sonstiger Personalaufwand	15.209,30	12.000,00	3.209,30
2214	Nicht finanzierungswirksamer Personalaufwand	17.139,02	7.200,00	9.939,02
<b>222</b>	<b>Sachaufwand (ohne Transferaufwand)</b>	<b>1.303.030,26</b>	<b>1.068.500,00</b>	<b>234.530,26</b>
2221	Gebrauchs- und Verbrauchsgüter, Handelswaren	104.778,70	62.300,00	42.478,70
2222	Verwaltungs- und Betriebsaufwand	33.008,77	25.300,00	7.708,77
2223	Leasing- und Mietaufwand	12.523,19	11.800,00	723,19
2224	Instandhaltung	201.664,04	140.100,00	61.564,04
2225	Sonstiger Sachaufwand	75.221,70	38.500,00	36.721,70
2226	Nicht finanzierungswirksamer Sachaufwand	875.833,86	790.500,00	85.333,86



**Straßen- und Wasserbau, Verkehr (Gruppe 6)**

<b>MVAG</b>	<b>Mittelverwendungs- und aufbringungsgruppen (1. und 2. Ebene)</b>	<b>RA 2022</b>	<b>VA 2022</b>	<b>RA - VA</b>
<b>223</b>	<b>Transferaufwand (laufende Transfers und Kapitaltransfers)</b>	<b>9.192,08</b>	<b>10.000,00</b>	<b>-807,92</b>
2231	Transferaufwand an Träger des öffentlichen Rechts			
2232	Transferaufwand an Beteiligungen			
2233	Transferaufwand an Unternehmen (mit Finanzunternehmen)			
2234	Transferaufwand an Haushalte und Organisationen ohne Erwerbscharakter	9.192,08	10.000,00	-807,92
2235	Transferaufwand an das Ausland			
2236	Investitions- und Tilgungszuschüsse zwischen Unternehmungen und Betrieben der Gebietskörperschaft und der Gebietskörperschaft			
2237	Nicht finanzierungswirksamer Transferaufwand			
<b>224</b>	<b>Finanzaufwand</b>	<b>0,00</b>	<b>0,00</b>	<b>0,00</b>
2241	Zinsen aus Finanzschulden, Finanzierungsleasing, Forderungskauf und derivativen Finanzinstrumenten mit Grundgeschäft			
2242	Zinsen und sonstige Aufwendungen aus derivativen Finanzinstrumenten ohne Grundgeschäft			
2243	Gewinnentnahmen von Unternehmungen und marktbestimmten Betrieben der Gebietskörperschaft (innerhalb der Gebietskörperschaft)			
2244	Sonstiger Finanzaufwand			
2245	Nicht finanzierungswirksamer Finanzaufwand			
<b>22</b>	<b>Summe Aufwendungen</b>	<b>2.307.659,50</b>	<b>2.076.900,00</b>	<b>230.759,50</b>
<b>SA0</b>	<b>Saldo (0) Nettoergebnis (21 - 22)</b>	<b>-1.703.289,88</b>	<b>-1.594.400,00</b>	<b>-108.889,88</b>
<b>230</b>	<b>Entnahmen von Haushaltsrücklagen</b>	<b>0,00</b>	<b>0,00</b>	<b>0,00</b>
2301	Entnahmen von Haushaltsrücklagen			
<b>240</b>	<b>Zuweisung an Haushaltsrücklagen</b>	<b>0,00</b>	<b>0,00</b>	<b>0,00</b>
2401	Zuweisung an Haushaltsrücklagen			
<b>23</b>	<b>Summe Haushaltsrücklagen</b>	<b>0,00</b>	<b>0,00</b>	<b>0,00</b>
<b>SA00</b>	<b>Nettoergebnis nach Zuweisung und Entnahmen von Haushaltsrücklagen (Saldo 0 +/- SU23)</b>	<b>-1.703.289,88</b>	<b>-1.594.400,00</b>	<b>-108.889,88</b>

## Wirtschaftsförderung (Gruppe 7)

MVAG	Mittelverwendungs- und aufbringungsgruppen (1. und 2. Ebene)	RA 2022	VA 2022	RA - VA
<b>211</b>	<b>Erträge aus der operativen Verwaltungstätigkeit</b>	<b>1.531,44</b>	<b>100,00</b>	<b>1.431,44</b>
2111	Erträge aus eigenen Abgaben			
2112	Erträge aus Ertragsanteilen			
2113	Erträge aus Gebühren			
2114	Erträge aus Leistungen			
2115	Erträge aus Besitz und wirtschaftlicher Tätigkeit			
2116	Erträge aus Veräußerung und sonstige Erträge	1.531,44	100,00	1.431,44
2117	Nicht finanzierungswirksame operative Erträge			
<b>212</b>	<b>Erträge aus Transfers</b>	<b>0,00</b>	<b>0,00</b>	<b>0,00</b>
2121	Transferertrag von Trägern des öffentlichen Rechts			
2122	Transferertrag von Beteiligungen			
2123	Transferertrag von Unternehmen (mit Finanzunternehmen)			
2124	Transferertrag von Haushalten und Organisationen ohne Erwerbscharakter			
2125	Transferertrag vom Ausland			
2126	Investitions- und Tilgungszuschüsse zwischen Unternehmungen und Betrieben der Gebietskörperschaft und der Gebietskörperschaft			
2127	Nicht finanzierungswirksamer Transferertrag			
<b>213</b>	<b>Finanzerträge</b>	<b>0,00</b>	<b>0,00</b>	<b>0,00</b>
2131	Erträge aus Zinsen			
2132	Erträge aus Zinsen aus derivativen Finanzinstrumenten ohne Grundgeschäft			
2133	Erträge aus Gewinnentnahmen von marktbestimmten Betrieben			
2134	Sonstige Finanzerträge			
2135	Erträge aus Dividenden/Gewinnausschüttungen			
2136	Sonstige nicht finanzierungswirksame Finanzerträge			
<b>21</b>	<b>Summe Erträge</b>	<b>1.531,44</b>	<b>100,00</b>	<b>1.431,44</b>
<b>221</b>	<b>Personalaufwand</b>	<b>0,00</b>	<b>0,00</b>	<b>0,00</b>
2211	Personalaufwand (Bezüge, Nebengeb., Mehrleistungen)			
2212	Gesetzlicher und freiwilliger Sozialaufwand			
2213	Sonstiger Personalaufwand			
2214	Nicht finanzierungswirksamer Personalaufwand			
<b>222</b>	<b>Sachaufwand (ohne Transferaufwand)</b>	<b>808,00</b>	<b>1.500,00</b>	<b>-692,00</b>
2221	Gebrauchs- und Verbrauchsgüter, Handelswaren			
2222	Verwaltungs- und Betriebsaufwand			
2223	Leasing- und Mietaufwand			
2224	Instandhaltung			
2225	Sonstiger Sachaufwand	808,00	1.500,00	-692,00
2226	Nicht finanzierungswirksamer Sachaufwand			

## Wirtschaftsförderung (Gruppe 7)

MVAG	Mittelverwendungs- und aufbringungsgruppen (1. und 2. Ebene)	RA 2022	VA 2022	RA - VA
<b>223</b>	<b>Transferaufwand (laufende Transfers und Kapitaltransfers)</b>	<b>55.555,27</b>	<b>52.100,00</b>	<b>3.455,27</b>
2231	Transferaufwand an Träger des öffentlichen Rechts	6.940,92	3.100,00	3.840,92
2232	Transferaufwand an Beteiligungen			
2233	Transferaufwand an Unternehmen (mit Finanzunternehmen)			
2234	Transferaufwand an Haushalte und Organisationen ohne Erwerbscharakter	48.614,35	49.000,00	-385,65
2235	Transferaufwand an das Ausland			
2236	Investitions- und Tilgungszuschüsse zwischen Unternehmungen und Betrieben der Gebietskörperschaft und der Gebietskörperschaft			
2237	Nicht finanzierungswirksamer Transferaufwand			
<b>224</b>	<b>Finanzaufwand</b>	<b>0,00</b>	<b>0,00</b>	<b>0,00</b>
2241	Zinsen aus Finanzschulden, Finanzierungsleasing, Forderungskauf und derivativen Finanzinstrumenten mit Grundgeschäft			
2242	Zinsen und sonstige Aufwendungen aus derivativen Finanzinstrumenten ohne Grundgeschäft			
2243	Gewinnentnahmen von Unternehmungen und marktbestimmten Betrieben der Gebietskörperschaft (innerhalb der Gebietskörperschaft)			
2244	Sonstiger Finanzaufwand			
2245	Nicht finanzierungswirksamer Finanzaufwand			
<b>22</b>	<b>Summe Aufwendungen</b>	<b>56.363,27</b>	<b>53.600,00</b>	<b>2.763,27</b>
<b>SA0</b>	<b>Saldo (0) Nettoergebnis (21 - 22)</b>	<b>-54.831,83</b>	<b>-53.500,00</b>	<b>-1.331,83</b>
<b>230</b>	<b>Entnahmen von Haushaltsrücklagen</b>	<b>0,00</b>	<b>0,00</b>	<b>0,00</b>
2301	Entnahmen von Haushaltsrücklagen			
<b>240</b>	<b>Zuweisung an Haushaltsrücklagen</b>	<b>0,00</b>	<b>0,00</b>	<b>0,00</b>
2401	Zuweisung an Haushaltsrücklagen			
<b>23</b>	<b>Summe Haushaltsrücklagen</b>	<b>0,00</b>	<b>0,00</b>	<b>0,00</b>
<b>SA00</b>	<b>Nettoergebnis nach Zuweisung und Entnahmen von Haushaltsrücklagen (Saldo 0 +/- SU23)</b>	<b>-54.831,83</b>	<b>-53.500,00</b>	<b>-1.331,83</b>

## Dienstleistungen (Gruppe 8)

MVAG	Mittelverwendungs- und aufbringungsgruppen (1. und 2. Ebene)	RA 2022	VA 2022	RA - VA
<b>211</b>	<b>Erträge aus der operativen Verwaltungstätigkeit</b>	<b>2.065.458,88</b>	<b>1.979.800,00</b>	<b>85.658,88</b>
2111	Erträge aus eigenen Abgaben			
2112	Erträge aus Ertragsanteilen			
2113	Erträge aus Gebühren	1.835.577,24	1.742.100,00	93.477,24
2114	Erträge aus Leistungen	957,27	1.000,00	-42,73
2115	Erträge aus Besitz und wirtschaftlicher Tätigkeit	17.038,49	15.900,00	1.138,49
2116	Erträge aus Veräußerung und sonstige Erträge	211.093,00	219.300,00	-8.207,00
2117	Nicht finanzierungswirksame operative Erträge	792,88	1.500,00	-707,12
<b>212</b>	<b>Erträge aus Transfers</b>	<b>395.264,09</b>	<b>403.900,00</b>	<b>-8.635,91</b>
2121	Transferertrag von Trägern des öffentlichen Rechts	226.963,11	238.800,00	-11.836,89
2122	Transferertrag von Beteiligungen			
2123	Transferertrag von Unternehmen (mit Finanzunternehmen)			
2124	Transferertrag von Haushalten und Organisationen ohne Erwerbscharakter	70,00	100,00	-30,00
2125	Transferertrag vom Ausland			
2126	Investitions- und Tilgungszuschüsse zwischen Unternehmungen und Betrieben der Gebietskörperschaft und der Gebietskörperschaft			
2127	Nicht finanzierungswirksamer Transferertrag	168.230,98	165.000,00	3.230,98
<b>213</b>	<b>Finanzerträge</b>	<b>0,00</b>	<b>200,00</b>	<b>-200,00</b>
2131	Erträge aus Zinsen		200,00	-200,00
2132	Erträge aus Zinsen aus derivativen Finanzinstrumenten ohne Grundgeschäft			
2133	Erträge aus Gewinnentnahmen von marktbestimmten Betrieben			
2134	Sonstige Finanzerträge			
2135	Erträge aus Dividenden/Gewinnausschüttungen			
2136	Sonstige nicht finanzierungswirksame Finanzerträge			
<b>21</b>	<b>Summe Erträge</b>	<b>2.460.722,97</b>	<b>2.383.900,00</b>	<b>76.822,97</b>
<b>221</b>	<b>Personalaufwand</b>	<b>294.780,38</b>	<b>266.900,00</b>	<b>27.880,38</b>
2211	Personalaufwand (Bezüge, Nebengeb., Mehrleistungen)	228.953,99	212.300,00	16.653,99
2212	Gesetzlicher und freiwilliger Sozialaufwand	62.367,32	51.600,00	10.767,32
2213	Sonstiger Personalaufwand	11,09		11,09
2214	Nicht finanzierungswirksamer Personalaufwand	3.447,98	3.000,00	447,98
<b>222</b>	<b>Sachaufwand (ohne Transferaufwand)</b>	<b>1.711.739,69</b>	<b>1.626.300,00</b>	<b>85.439,69</b>
2221	Gebrauchs- und Verbrauchsgüter, Handelswaren	30.000,91	30.800,00	-799,09
2222	Verwaltungs- und Betriebsaufwand	99.654,88	93.800,00	5.854,88
2223	Leasing- und Mietaufwand	16.355,97	300,00	16.055,97
2224	Instandhaltung	408.717,80	505.400,00	-96.682,20
2225	Sonstiger Sachaufwand	543.442,44	407.900,00	135.542,44
2226	Nicht finanzierungswirksamer Sachaufwand	613.567,69	588.100,00	25.467,69

## Dienstleistungen (Gruppe 8)

MVAG	Mittelverwendungs- und aufbringungsgruppen (1. und 2. Ebene)	RA 2022	VA 2022	RA - VA
<b>223</b>	<b>Transferaufwand (laufende Transfers und Kapitaltransfers)</b>	<b>642.746,88</b>	<b>637.300,00</b>	<b>5.446,88</b>
2231	Transferaufwand an Träger des öffentlichen Rechts	642.746,88	637.300,00	5.446,88
2232	Transferaufwand an Beteiligungen			
2233	Transferaufwand an Unternehmen (mit Finanzunternehmen)			
2234	Transferaufwand an Haushalte und Organisationen ohne Erwerbscharakter			
2235	Transferaufwand an das Ausland			
2236	Investitions- und Tilgungszuschüsse zwischen Unternehmungen und Betrieben der Gebietskörperschaft und der Gebietskörperschaft			
2237	Nicht finanzierungswirksamer Transferaufwand			
<b>224</b>	<b>Finanzaufwand</b>	<b>55.691,46</b>	<b>54.000,00</b>	<b>1.691,46</b>
2241	Zinsen aus Finanzschulden, Finanzierungsleasing, Forderungskauf und derivativen Finanzinstrumenten mit Grundgeschäft	55.691,46	54.000,00	1.691,46
2242	Zinsen und sonstige Aufwendungen aus derivativen Finanzinstrumenten ohne Grundgeschäft			
2243	Gewinnentnahmen von Unternehmungen und marktbestimmten Betrieben der Gebietskörperschaft (innerhalb der Gebietskörperschaft)			
2244	Sonstiger Finanzaufwand			
2245	Nicht finanzierungswirksamer Finanzaufwand			
<b>22</b>	<b>Summe Aufwendungen</b>	<b>2.704.958,41</b>	<b>2.584.500,00</b>	<b>120.458,41</b>
<b>SA0</b>	<b>Saldo (0) Nettoergebnis (21 - 22)</b>	<b>-244.235,44</b>	<b>-200.600,00</b>	<b>-43.635,44</b>
<b>230</b>	<b>Entnahmen von Haushaltsrücklagen</b>	<b>0,00</b>	<b>0,00</b>	<b>0,00</b>
2301	Entnahmen von Haushaltsrücklagen			
<b>240</b>	<b>Zuweisung an Haushaltsrücklagen</b>	<b>0,00</b>	<b>0,00</b>	<b>0,00</b>
2401	Zuweisung an Haushaltsrücklagen			
<b>23</b>	<b>Summe Haushaltsrücklagen</b>	<b>0,00</b>	<b>0,00</b>	<b>0,00</b>
<b>SA00</b>	<b>Nettoergebnis nach Zuweisung und Entnahmen von Haushaltsrücklagen (Saldo 0 +/- SU23)</b>	<b>-244.235,44</b>	<b>-200.600,00</b>	<b>-43.635,44</b>

## Finanzwirtschaft (Gruppe 9)

MVAG	Mittelverwendungs- und aufbringungsgruppen (1. und 2. Ebene)	RA 2022	VA 2022	RA - VA
<b>211</b>	<b>Erträge aus der operativen Verwaltungstätigkeit</b>	<b>20.726.216,03</b>	<b>19.430.700,00</b>	<b>1.295.516,03</b>
2111	Erträge aus eigenen Abgaben	2.719.291,27	2.801.800,00	-82.508,73
2112	Erträge aus Ertragsanteilen	13.295.441,21	11.827.000,00	1.468.441,21
2113	Erträge aus Gebühren			
2114	Erträge aus Leistungen	22.173,36		22.173,36
2115	Erträge aus Besitz und wirtschaftlicher Tätigkeit			
2116	Erträge aus Veräußerung und sonstige Erträge	4.689.310,19	4.801.900,00	-112.589,81
2117	Nicht finanzierungswirksame operative Erträge			
<b>212</b>	<b>Erträge aus Transfers</b>	<b>1.277.226,10</b>	<b>540.000,00</b>	<b>737.226,10</b>
2121	Transferertrag von Trägern des öffentlichen Rechts	1.277.006,10	539.800,00	737.206,10
2122	Transferertrag von Beteiligungen			
2123	Transferertrag von Unternehmen (mit Finanzunternehmen)			
2124	Transferertrag von Haushalten und Organisationen ohne Erwerbscharakter	220,00	200,00	20,00
2125	Transferertrag vom Ausland			
2126	Investitions- und Tilgungszuschüsse zwischen Unternehmungen und Betrieben der Gebietskörperschaft und der Gebietskörperschaft			
2127	Nicht finanzierungswirksamer Transferertrag			
<b>213</b>	<b>Finanzerträge</b>	<b>2.371,78</b>	<b>1.200,00</b>	<b>1.171,78</b>
2131	Erträge aus Zinsen	2.371,78	1.200,00	1.171,78
2132	Erträge aus Zinsen aus derivativen Finanzinstrumenten ohne Grundgeschäft			
2133	Erträge aus Gewinnentnahmen von marktbestimmten Betrieben			
2134	Sonstige Finanzerträge			
2135	Erträge aus Dividenden/Gewinnausschüttungen			
2136	Sonstige nicht finanzierungswirksame Finanzerträge			
<b>21</b>	<b>Summe Erträge</b>	<b>22.005.813,91</b>	<b>19.971.900,00</b>	<b>2.033.913,91</b>
<b>221</b>	<b>Personalaufwand</b>	<b>0,00</b>	<b>0,00</b>	<b>0,00</b>
2211	Personalaufwand (Bezüge, Nebengeb., Mehrleistungen)			
2212	Gesetzlicher und freiwilliger Sozialaufwand			
2213	Sonstiger Personalaufwand			
2214	Nicht finanzierungswirksamer Personalaufwand			
<b>222</b>	<b>Sachaufwand (ohne Transferaufwand)</b>	<b>4.695.800,19</b>	<b>3.948.600,00</b>	<b>747.200,19</b>
2221	Gebrauchs- und Verbrauchsgüter, Handelswaren			
2222	Verwaltungs- und Betriebsaufwand			
2223	Leasing- und Mietaufwand			
2224	Instandhaltung			
2225	Sonstiger Sachaufwand	4.695.800,19	3.948.600,00	747.200,19
2226	Nicht finanzierungswirksamer Sachaufwand			

## Finanzwirtschaft (Gruppe 9)

MVAG	Mittelverwendungs- und aufbringungsgruppen (1. und 2. Ebene)	RA 2022	VA 2022	RA - VA
<b>223</b>	<b>Transferaufwand (laufende Transfers und Kapitaltransfers)</b>	<b>5.593,98</b>	<b>3.000,00</b>	<b>2.593,98</b>
2231	Transferaufwand an Träger des öffentlichen Rechts	5.593,98	3.000,00	2.593,98
2232	Transferaufwand an Beteiligungen			
2233	Transferaufwand an Unternehmen (mit Finanzunternehmen)			
2234	Transferaufwand an Haushalte und Organisationen ohne Erwerbscharakter			
2235	Transferaufwand an das Ausland			
2236	Investitions- und Tilgungszuschüsse zwischen Unternehmungen und Betrieben der Gebietskörperschaft und der Gebietskörperschaft			
2237	Nicht finanzierungswirksamer Transferaufwand			
<b>224</b>	<b>Finanzaufwand</b>	<b>8.834,19</b>	<b>5.500,00</b>	<b>3.334,19</b>
2241	Zinsen aus Finanzschulden, Finanzierungsleasing, Forderungskauf und derivativen Finanzinstrumenten mit Grundgeschäft			
2242	Zinsen und sonstige Aufwendungen aus derivativen Finanzinstrumenten ohne Grundgeschäft			
2243	Gewinnentnahmen von Unternehmungen und marktbestimmten Betrieben der Gebietskörperschaft (innerhalb der Gebietskörperschaft)			
2244	Sonstiger Finanzaufwand	8.834,19	5.500,00	3.334,19
2245	Nicht finanzierungswirksamer Finanzaufwand			
<b>22</b>	<b>Summe Aufwendungen</b>	<b>4.710.228,36</b>	<b>3.957.100,00</b>	<b>753.128,36</b>
<b>SA0</b>	<b>Saldo (0) Nettoergebnis (21 - 22)</b>	<b>17.295.585,55</b>	<b>16.014.800,00</b>	<b>1.280.785,55</b>
<b>230</b>	<b>Entnahmen von Haushaltsrücklagen</b>	<b>1.000.000,00</b>	<b>0,00</b>	<b>1.000.000,00</b>
2301	Entnahmen von Haushaltsrücklagen	1.000.000,00		1.000.000,00
<b>240</b>	<b>Zuweisung an Haushaltsrücklagen</b>	<b>1.002.217,84</b>	<b>0,00</b>	<b>1.002.217,84</b>
2401	Zuweisung an Haushaltsrücklagen	1.002.217,84		1.002.217,84
<b>23</b>	<b>Summe Haushaltsrücklagen</b>	<b>-2.217,84</b>	<b>0,00</b>	<b>-2.217,84</b>
<b>SA00</b>	<b>Nettoergebnis nach Zuweisung und Entnahmen von Haushaltsrücklagen (Saldo 0 +/- SU23)</b>	<b>17.293.367,71</b>	<b>16.014.800,00</b>	<b>1.278.567,71</b>

MVAG	Mittelverwendungs- und aufbringungsgruppen (1. Ebene)	RA 2022	VA 2022	RA - VA
<b>OPERATIVE GEBARUNG</b>				
311	Einzahlungen aus der operativen Verwaltungstätigkeit	24.636.464,33	22.950.300,00	1.686.164,33
312	Einzahlungen aus Transfers (ohne Kapitaltransfers)	4.421.669,01	2.959.900,00	1.461.769,01
313	Einzahlungen aus Finanzerträgen	2.812,21	2.000,00	812,21
<b>31</b>	<b>Summe Einzahlungen operative Gebarung</b>	<b>29.060.945,55</b>	<b>25.912.200,00</b>	<b>3.148.745,55</b>
321	Auszahlungen aus Personalaufwand	5.967.546,23	5.774.500,00	193.046,23
322	Auszahlungen aus Sachaufwand (ohne Transferaufwand)	9.987.536,52	8.384.200,00	1.603.336,52
323	Auszahlungen aus Transfers (ohne Kapitaltransfers)	6.709.597,42	6.635.600,00	73.997,42
324	Auszahlungen aus Finanzaufwand	380.332,55	413.000,00	-32.667,45
<b>32</b>	<b>Summe Auszahlungen operative Gebarung</b>	<b>23.045.012,72</b>	<b>21.207.300,00</b>	<b>1.837.712,72</b>
<b>SA1</b>	<b>Saldo (1) Geldfluss aus der Operativen Gebarung (31 – 32)</b>	<b>6.015.932,83</b>	<b>4.704.900,00</b>	<b>1.311.032,83</b>
<b>INVESTIVE GEBARUNG</b>				
331	Einzahlungen aus der Investitionstätigkeit	1.495.288,27	1.513.300,00	-18.011,73
332	Einzahlungen aus der Rückzahlung von Darlehen sowie gewährten Vorschüssen	1.344,28		1.344,28
333	Einzahlungen aus Kapitaltransfers	200.416,29	235.800,00	-35.383,71
<b>33</b>	<b>Summe Einzahlungen investive Gebarung</b>	<b>1.697.048,84</b>	<b>1.749.100,00</b>	<b>-52.051,16</b>
341	Auszahlungen aus der Investitionstätigkeit	6.916.263,11	6.249.800,00	666.463,11
342	Auszahlungen von gewährten Darlehen sowie gewährten Vorschüssen	6.913,40	10.000,00	-3.086,60
343	Auszahlungen aus Kapitaltransfers	233.915,37	127.700,00	106.215,37
<b>34</b>	<b>Summe Auszahlungen investive Gebarung</b>	<b>7.157.091,88</b>	<b>6.387.500,00</b>	<b>769.591,88</b>
<b>SA2</b>	<b>Saldo (2) Geldfluss aus der Investiven Gebarung (33 – 34)</b>	<b>-5.460.043,04</b>	<b>-4.638.400,00</b>	<b>-821.643,04</b>
<b>SA3</b>	<b>Saldo (3) Nettofinanzierungssaldo (Saldo 1 + Saldo 2)</b>	<b>555.889,79</b>	<b>66.500,00</b>	<b>489.389,79</b>



MVAG	Mittelverwendungs- und aufbringungsgruppen (1. Ebene)	RA 2022	VA 2022	RA - VA
<b>FINANZIERUNGSTÄTIGKEIT</b>				
351	Einzahlungen aus der Aufnahme von Finanzschulden	830.000,00	830.000,00	
353	Einzahlungen infolge eines Kapitaltausch bei derivativen Finanzinstrumenten mit Grundgeschäft			
355	Einzahlungen aus dem Abgang von Finanzinstrumenten			
<b>35</b>	<b>Summe Einzahlungen aus der Finanzierungstätigkeit</b>	<b>830.000,00</b>	<b>830.000,00</b>	<b>0,00</b>
361	Auszahlungen aus der Tilgung von Finanzschulden	1.600.837,69	1.672.500,00	-71.662,31
363	Auszahlungen infolge eines Kapitaltausch bei derivativen Finanzinstrumenten mit Grundgeschäft			
365	Auszahlungen für den Erwerb von Finanzinstrumenten			
<b>36</b>	<b>Summe Auszahlungen aus der Finanzierungstätigkeit</b>	<b>1.600.837,69</b>	<b>1.672.500,00</b>	<b>-71.662,31</b>
<b>SA4</b>	<b>Saldo (4) Geldfluss aus der Finanzierungstätigkeit (35 – 36)</b>	<b>-770.837,69</b>	<b>-842.500,00</b>	<b>71.662,31</b>
<b>SA5</b>	<b>Saldo (5) Geldfluss aus der voranschlagswirksamen Gebarung (Saldo 3 + Saldo 4)</b>	<b>-214.947,90</b>	<b>-776.000,00</b>	<b>561.052,10</b>
411	Einzahlungen aus nicht voranschlagswirksamen Forderungen	10.704.743,05		
412	Einzahlungen aus nicht voranschlagswirksamen Verbindlichkeiten	6.727.524,34		
413	Einzahlungen aus der Aufnahme von zur Kassenstärkung eingegangenen Geldverbindlichkeiten (Barvorlagen)	220,00		
<b>41</b>	<b>Summe Einzahlungen aus der nicht voranschlagswirksamen Gebarung</b>	<b>17.432.487,39</b>		
421	Auszahlungen aus nicht voranschlagswirksamen Forderungen	10.772.351,08		
422	Auszahlungen aus nicht voranschlagswirksamen Verbindlichkeiten	6.764.111,86		
423	Auszahlungen zur Tilgung von zur Kassenstärkung eingegangenen Geldverbindlichkeiten (Barvorlagen)	220,00		
<b>42</b>	<b>Summe Auszahlungen aus der nicht voranschlagswirksamen Gebarung</b>	<b>17.536.682,94</b>		
<b>SA6</b>	<b>Geldfluss aus der nicht voranschlagswirksamen Gebarung</b>	<b>-104.195,55</b>		
<b>SA7</b>	<b>Veränderung an Liquiden Mitteln (Saldo 5 + Saldo 6)</b>	<b>-319.143,45</b>		
	Anfangsbestand liquide Mittel (115 zum 31.12.2021)	4.591.162,91		
	Endbestand liquide Mittel (115 zum 31.12.2022)	4.272.019,46		
	davon Zahlungsmittelreserven (1152 zum 31.12.2022)	2.184.537,62		

MVAG	Mittelverwendungs- und aufbringungsgruppen (1. und 2. Ebene)	RA 2022	VA 2022	RA - VA
<b>311</b>	<b>Einzahlungen aus der operativen Verwaltungstätigkeit</b>	<b>24.636.464,33</b>	<b>22.950.300,00</b>	<b>1.686.164,33</b>
3111	Einzahlungen aus eigenen Abgaben	2.807.762,36	2.866.800,00	-59.037,64
3112	Einzahlungen aus Ertragsanteilen	13.295.441,21	11.827.000,00	1.468.441,21
3113	Einzahlungen aus Gebühren	1.836.257,80	1.742.100,00	94.157,80
3114	Einzahlungen aus Leistungen	921.634,98	630.800,00	290.834,98
3115	Einzahlungen aus Besitz und wirtschaftlicher Tätigkeit	32.889,48	31.500,00	1.389,48
3116	Einzahlungen aus Veräußerung von geringwertigen Wirtschaftsgütern (GWG) und sonstige Einzahlungen	5.742.478,50	5.852.100,00	-109.621,50
<b>312</b>	<b>Einzahlungen aus Transfers (ohne Kapitaltransfers)</b>	<b>4.421.669,01</b>	<b>2.959.900,00</b>	<b>1.461.769,01</b>
3121	Transferzahlungen von Trägern des öffentlichen Rechts	3.934.814,92	2.524.900,00	1.409.914,92
3122	Transferzahlungen von Beteiligungen			
3123	Transferzahlungen von Unternehmen (inkl. Finanzunternehmen)			
3124	Transferzahlungen von Haushalte und Organisationen ohne Erwerbscharakter	486.854,09	435.000,00	51.854,09
3125	Transferzahlungen vom Ausland			
3126	Investitions- und Tilgungszuschüsse zwischen Unternehmungen und Betrieben der Gebietskörperschaft und der Gebietskörperschaft			
<b>313</b>	<b>Einzahlungen aus Finanzerträgen</b>	<b>2.812,21</b>	<b>2.000,00</b>	<b>812,21</b>
3131	Einzahlungen aus Zinserträgen	2.812,21	2.000,00	812,21
3133	Einzahlungen aus Gewinnentnahmen von marktbestimmten Betrieben			
3134	Sonstige Einzahlungen aus Finanzerträgen			
3135	Einzahlungen aus Dividenden/Gewinnausschüttungen			
<b>31</b>	<b>Summe Einzahlungen operative Gebarung</b>	<b>29.060.945,55</b>	<b>25.912.200,00</b>	<b>3.148.745,55</b>
<b>321</b>	<b>Auszahlungen aus Personalaufwand</b>	<b>5.967.546,23</b>	<b>5.774.500,00</b>	<b>193.046,23</b>
3211	Auszahlungen für Personalaufwand Bezüge, Nebengebühren, und Mehrleistungsvergütungen)	4.642.317,31	4.498.000,00	144.317,31
3212	Auszahlungen für gesetzliche und freiwillige Sozialaufwendungen	1.308.605,22	1.263.700,00	44.905,22
3213	Auszahlungen aus sonstigem Personalaufwand	16.623,70	12.800,00	3.823,70
<b>322</b>	<b>Auszahlungen aus Sachaufwand (ohne Transferaufwand)</b>	<b>9.987.536,52</b>	<b>8.384.200,00</b>	<b>1.603.336,52</b>
3221	Auszahlungen für Gebrauchs- und Verbrauchsgüter, Handelswaren	844.848,13	734.700,00	110.148,13
3222	Auszahlungen für Verwaltungs- und Betriebsaufwand	554.023,89	406.000,00	148.023,89
3223	Auszahlungen für Leasing- und Mietaufwand	535.707,91	518.200,00	17.507,91
3224	Auszahlungen für Instandhaltung	1.100.145,36	936.200,00	163.945,36
3225	Sonstige Auszahlungen aus Sachaufwand	6.952.811,23	5.789.100,00	1.163.711,23
<b>323</b>	<b>Auszahlungen aus Transfers (ohne Kapitaltransfers)</b>	<b>6.709.597,42</b>	<b>6.635.600,00</b>	<b>73.997,42</b>
3231	Transferzahlungen an Träger des öffentlichen Rechts	6.354.901,27	6.203.200,00	151.701,27
3232	Transferzahlungen an Beteiligungen			
3233	Transferzahlungen an Unternehmen (inkl. Finanzunternehmen)	40.139,36	48.000,00	-7.860,64
3234	Transferzahlungen an Haushalte und Organisationen ohne Erwerbscharakter	314.556,79	384.400,00	-69.843,21

MVAG	Mittelverwendungs- und aufbringungsgruppen (1. und 2. Ebene)	RA 2022	VA 2022	RA - VA
3235	Transferzahlungen an das Ausland			
3236	Investitions- und Tilgungszuschüsse zwischen Unternehmungen und Betrieben der Gebietskörperschaft und der Gebietskörperschaft			
<b>324</b>	<b>Auszahlungen aus Finanzaufwand</b>	<b>380.332,55</b>	<b>413.000,00</b>	<b>-32.667,45</b>
3241	Auszahlungen für Zinsaufwand, für Finanzierungsleasing, für Forderungskauf, für Finanzschulden und derivative Finanzinstrumente	371.498,36	407.500,00	-36.001,64
3242	Auszahlungen für Zinsen aus derivativen Finanzinstrumenten ohne Grundgeschäft			
3243	Auszahlung aus Gewinnentnahmen von marktbestimmten Betrieben			
3244	Sonstige Auszahlungen aus Finanzaufwendungen	8.834,19	5.500,00	3.334,19
<b>32</b>	<b>Summe Auszahlungen operative Gebarung</b>	<b>23.045.012,72</b>	<b>21.207.300,00</b>	<b>1.837.712,72</b>
<b>SA1</b>	<b>Saldo (1) Geldfluss aus der Operativen Gebarung (31 – 32)</b>	<b>6.015.932,83</b>	<b>4.704.900,00</b>	<b>1.311.032,83</b>
<b>331</b>	<b>Einzahlungen aus der Investitionstätigkeit</b>	<b>1.495.288,27</b>	<b>1.513.300,00</b>	<b>-18.011,73</b>
3311	Einzahlungen aus der Veräußerung von immateriellem Vermögen			
3312	Einzahlungen aus der Veräußerung von Grundstücken und Grundstückseinrichtungen	205.059,00	213.300,00	-8.241,00
3313	Einzahlungen aus der Veräußerung von Gebäuden und Bauten	1.290.229,27	1.300.000,00	-9.770,73
3314	Einzahlungen aus der Veräußerung von technischen Anlagen, Fahrzeuge und Maschinen			
3315	Einzahlungen aus der Veräußerung von Amts-, Betriebs- und Geschäftsausstattung			
3316	Einzahlungen aus der Veräußerung von Kulturgütern			
3317	Einzahlungen aus der Veräußerung von Beteiligungen			
<b>332</b>	<b>Einzahlungen aus der Rückzahlung von Darlehen sowie gewährten Vorschüssen</b>	<b>1.344,28</b>	<b>0,00</b>	<b>1.344,28</b>
3321	Einzahlungen aus Darlehen an Träger des öffentlichen Rechts			
3322	Einzahlungen aus Darlehen an Beteiligungen			
3323	Einzahlungen aus Darlehen an Unternehmen und Haushalte			
3325	Einzahlungen aus Vorschüssen und Anzahlungen	1.344,28		1.344,28
<b>333</b>	<b>Einzahlungen aus Kapitaltransfers</b>	<b>200.416,29</b>	<b>235.800,00</b>	<b>-35.383,71</b>
3331	Kapitaltransferzahlungen von Trägern des öffentlichen Rechts	35.816,79	35.800,00	16,79
3332	Kapitaltransferzahlungen von Beteiligungen			
3333	Kapitaltransferzahlungen von Unternehmen			
3334	Kapitaltransferzahlungen von Haushalten und Organisationen ohne Erwerbscharakter	164.599,50	200.000,00	-35.400,50
3335	Kapitaltransferzahlungen vom Ausland			
<b>33</b>	<b>Summe Einzahlungen investive Gebarung</b>	<b>1.697.048,84</b>	<b>1.749.100,00</b>	<b>-52.051,16</b>
<b>341</b>	<b>Auszahlungen aus der Investitionstätigkeit</b>	<b>6.916.263,11</b>	<b>6.249.800,00</b>	<b>666.463,11</b>
3411	Auszahlungen für den Erwerb von immateriellem Vermögen			
3412	Auszahlungen für den Erwerb von Grundstücken und Grundstückseinrichtungen	1.896.735,51	1.403.000,00	493.735,51
3413	Auszahlungen für den Erwerb von Gebäuden und Bauten	4.356.042,12	4.216.000,00	140.042,12
3414	Auszahlungen für den Erwerb von technischen Anlagen, Fahrzeuge und Maschinen	22.783,88	57.000,00	-34.216,12

MVAG	Mittelverwendungs- und aufbringungsgruppen (1. und 2. Ebene)	RA 2022	VA 2022	RA - VA
3415	Auszahlungen für den Erwerb von Amts-, Betriebs- und Geschäftsausstattung	640.701,60	573.800,00	66.901,60
3416	Auszahlungen für den Erwerb von Kulturgütern			
3417	Auszahlungen für den Erwerb von Beteiligungen			
<b>342</b>	<b>Auszahlungen von gewährten Darlehen sowie gewährten Vorschüssen</b>	<b>6.913,40</b>	<b>10.000,00</b>	<b>-3.086,60</b>
3421	Auszahlung von Darlehen an Träger des öffentlichen Rechts			
3422	Auszahlung von Darlehen an Beteiligungen			
3423	Auszahlung von Darlehen an Unternehmen und Haushalte			
3425	Auszahlungen von Vorschüssen und Anzahlungen	6.913,40	10.000,00	-3.086,60
<b>343</b>	<b>Auszahlungen aus Kapitaltransfers</b>	<b>233.915,37</b>	<b>127.700,00</b>	<b>106.215,37</b>
3431	Kapitaltransferzahlungen an Träger des öffentlichen Rechts	84.147,77	73.500,00	10.647,77
3432	Kapitaltransferzahlungen an Beteiligungen			
3433	Kapitaltransferzahlungen an Unternehmen (Finanzunternehmen)			
3434	Kapitaltransferzahlungen an Haushalte und Organisationen ohne Erwerbscharakter	149.767,60	54.200,00	95.567,60
3435	Kapitaltransferzahlungen an das Ausland			
<b>34</b>	<b>Summe Auszahlungen investive Gebarung</b>	<b>7.157.091,88</b>	<b>6.387.500,00</b>	<b>769.591,88</b>
<b>SA2</b>	<b>Saldo (2) Geldfluss aus der Investiven Gebarung (33 – 34)</b>	<b>-5.460.043,04</b>	<b>-4.638.400,00</b>	<b>-821.643,04</b>
<b>SA3</b>	<b>Saldo (3) Nettofinanzierungssaldo (Saldo 1 + Saldo 2)</b>	<b>555.889,79</b>	<b>66.500,00</b>	<b>489.389,79</b>
<b>351</b>	<b>Einzahlungen aus der Aufnahme von Finanzschulden</b>	<b>830.000,00</b>	<b>830.000,00</b>	<b>0,00</b>
3511	Einzahlungen aus empfangenen Darlehen von öffentlichen Körperschaften und Rechtsträgern			
3512	Einzahlungen aus empfangenen Darlehen von Beteiligungen			
3513	Einzahlungen aus empfangenen Darlehen von Unternehmen und privaten Haushalten			
3514	Einzahlungen aus Finanzschulden (Finanzunternehmen)	830.000,00	830.000,00	
<b>353</b>	<b>Einzahlungen infolge eines Kapitaltausch bei derivativen Finanzinstrumenten mit Grundgeschäft</b>	<b>0,00</b>	<b>0,00</b>	<b>0,00</b>
3530	Einzahlungen infolge eines Kapitaltausch bei derivativen Finanzinstrumenten mit Grundgeschäft			
<b>355</b>	<b>Einzahlungen aus dem Abgang von Finanzinstrumenten</b>	<b>0,00</b>	<b>0,00</b>	<b>0,00</b>
3550	Einzahlungen aus dem Abgang von Finanzinstrumenten			
<b>35</b>	<b>Summe Einzahlungen aus der Finanzierungstätigkeit</b>	<b>830.000,00</b>	<b>830.000,00</b>	<b>0,00</b>
<b>361</b>	<b>Auszahlungen aus der Tilgung von Finanzschulden</b>	<b>1.600.837,69</b>	<b>1.672.500,00</b>	<b>-71.662,31</b>
3611	Auszahlungen aus empfangenen Darlehen von öffentlichen Körperschaften und Rechtsträgern	120.314,24	120.300,00	14,24
3612	Auszahlungen aus empfangenen Darlehen von Beteiligungen			
3613	Auszahlungen aus empfangenen Darlehen von Unternehmen und privaten Haushalten			
3614	Auszahlungen aus Finanzschulden	1.480.523,45	1.552.200,00	-71.676,55

MVAG	Mittelverwendungs- und aufbringungsgruppen (1. und 2. Ebene)	RA 2022	VA 2022	RA - VA
3615	Auszahlung aus der Rückzahlung von Leasingverbindlichkeiten			
<b>363</b>	<b>Auszahlungen infolge eines Kapitaltausch bei derivativen Finanzinstrumenten mit Grundgeschäft</b>	<b>0,00</b>	<b>0,00</b>	<b>0,00</b>
3630	Auszahlungen infolge eines Kapitaltausch bei derivativen Finanzinstrumenten mit Grundgeschäft			
<b>365</b>	<b>Auszahlungen für den Erwerb von Finanzinstrumenten</b>	<b>0,00</b>	<b>0,00</b>	<b>0,00</b>
3650	Auszahlungen für den Erwerb von Finanzinstrumenten			
<b>36</b>	<b>Summe Auszahlungen aus der Finanzierungstätigkeit</b>	<b>1.600.837,69</b>	<b>1.672.500,00</b>	<b>-71.662,31</b>
<b>SA4</b>	<b>Saldo (4) Geldfluss aus der Finanzierungstätigkeit (35 – 36)</b>	<b>-770.837,69</b>	<b>-842.500,00</b>	<b>71.662,31</b>
<b>SA5</b>	<b>Saldo (5) Geldfluss aus der voranschlagswirksamen Gebarung (Saldo 3 + Saldo 4)</b>	<b>-214.947,90</b>	<b>-776.000,00</b>	<b>561.052,10</b>
<b>411</b>	<b>Einzahlungen aus nicht voranschlagswirksamen Forderungen</b>	<b>10.704.743,05</b>		
4110	Einzahlungen aus nicht voranschlagswirksamen Forderungen	10.704.743,05		
<b>412</b>	<b>Einzahlungen aus nicht voranschlagswirksamen Verbindlichkeiten</b>	<b>6.727.524,34</b>		
4120	Einzahlungen aus nicht voranschlagswirksamen Verbindlichkeiten	6.727.524,34		
<b>413</b>	<b>Einzahlungen aus der Aufnahme von zur Kassenstärkung eingegangenen Geldverbindlichkeiten (Barvorlagen)</b>	<b>220,00</b>		
4130	Einzahlungen aus der Aufnahme von zur Kassenstärkung eingegangenen Geldverbindlichkeiten (Barvorlagen)	220,00		
<b>41</b>	<b>Summe Einzahlungen aus der nicht voranschlagswirksamen Gebarung</b>	<b>17.432.487,39</b>		
<b>421</b>	<b>Auszahlungen aus nicht voranschlagswirksamen Forderungen</b>	<b>10.772.351,08</b>		
4210	Auszahlungen aus nicht voranschlagswirksamen Forderungen	10.772.351,08		
<b>422</b>	<b>Auszahlungen aus nicht voranschlagswirksamen Verbindlichkeiten</b>	<b>6.764.111,86</b>		
4220	Auszahlungen aus nicht voranschlagswirksamen Verbindlichkeiten	6.764.111,86		
<b>423</b>	<b>Auszahlungen zur Tilgung von zur Kassenstärkung eingegangenen Geldverbindlichkeiten (Barvorlagen)</b>	<b>220,00</b>		
4230	Auszahlungen zur Tilgung von zur Kassenstärkung eingegangenen Geldverbindlichkeiten (Barvorlagen)	220,00		
<b>42</b>	<b>Summe Auszahlungen aus der nicht voranschlagswirksamen Gebarung</b>	<b>17.536.682,94</b>		
<b>SA6</b>	<b>Geldfluss aus der nicht voranschlagswirksamen Gebarung</b>	<b>-104.195,55</b>		
<b>SA7</b>	<b>Veränderung an Liquiden Mitteln (Saldo 5 + Saldo 6)</b>	<b>-319.143,45</b>		
	<b>Anfangsbestand liquide Mittel (115 zum 31.12.2021)</b>	<b>4.591.162,91</b>		
	<b>Endbestand liquide Mittel (115 zum 31.12.2022)</b>	<b>4.272.019,46</b>		
	<b>davon Zahlungsmittelreserven (1152 zum 31.12.2022)</b>	<b>2.184.537,62</b>		

## Vertretungskörper und allgemeine Verwaltung (Gruppe 0)

MVAG	Mittelverwendungs- und aufbringungsgruppen (1. und 2. Ebene)	RA 2022	VA 2022	RA - VA
<b>311</b>	<b>Einzahlungen aus der operativen Verwaltungstätigkeit</b>	<b>1.045.806,80</b>	<b>910.300,00</b>	<b>135.506,80</b>
3111	Einzahlungen aus eigenen Abgaben			
3112	Einzahlungen aus Ertragsanteilen			
3113	Einzahlungen aus Gebühren			
3114	Einzahlungen aus Leistungen	249.453,36	113.600,00	135.853,36
3115	Einzahlungen aus Besitz und wirtschaftlicher Tätigkeit			
3116	Einzahlungen aus Veräußerung von geringwertigen Wirtschaftsgütern (GWG) und sonstige Einzahlungen	796.353,44	796.700,00	-346,56
<b>312</b>	<b>Einzahlungen aus Transfers (ohne Kapitaltransfers)</b>	<b>77.973,87</b>	<b>38.200,00</b>	<b>39.773,87</b>
3121	Transferzahlungen von Trägern des öffentlichen Rechts	44.453,17	2.700,00	41.753,17
3122	Transferzahlungen von Beteiligten			
3123	Transferzahlungen von Unternehmen (inkl. Finanzunternehmen)			
3124	Transferzahlungen von Haushalte und Organisationen ohne Erwerbscharakter	33.520,70	35.500,00	-1.979,30
3125	Transferzahlungen vom Ausland			
3126	Investitions- und Tilgungszuschüsse zwischen Unternehmungen und Betrieben der Gebietskörperschaft und der Gebietskörperschaft			
<b>313</b>	<b>Einzahlungen aus Finanzerträgen</b>	<b>0,00</b>	<b>0,00</b>	<b>0,00</b>
3131	Einzahlungen aus Zinserträgen			
3133	Einzahlungen aus Gewinnentnahmen von marktbestimmten Betrieben			
3134	Sonstige Einzahlungen aus Finanzerträgen			
3135	Einzahlungen aus Dividenden/Gewinnausschüttungen			
<b>31</b>	<b>Summe Einzahlungen operative Gebarung</b>	<b>1.123.780,67</b>	<b>948.500,00</b>	<b>175.280,67</b>
<b>321</b>	<b>Auszahlungen aus Personalaufwand</b>	<b>1.397.491,48</b>	<b>1.316.300,00</b>	<b>81.191,48</b>
3211	Auszahlungen für Personalaufwand Bezüge, Nebengebühren, und Mehrleistungsvergütungen)	1.105.226,44	1.040.600,00	64.626,44
3212	Auszahlungen für gesetzliche und freiwillige Sozialaufwendungen	292.255,20	275.600,00	16.655,20
3213	Auszahlungen aus sonstigem Personalaufwand	9,84	100,00	-90,16
<b>322</b>	<b>Auszahlungen aus Sachaufwand (ohne Transferaufwand)</b>	<b>886.268,94</b>	<b>622.100,00</b>	<b>264.168,94</b>
3221	Auszahlungen für Gebrauchs- und Verbrauchsgüter, Handelswaren	63.937,51	25.900,00	38.037,51
3222	Auszahlungen für Verwaltungs- und Betriebsaufwand	232.391,15	113.100,00	119.291,15
3223	Auszahlungen für Leasing- und Mietaufwand			
3224	Auszahlungen für Instandhaltung	41.761,81	31.100,00	10.661,81
3225	Sonstige Auszahlungen aus Sachaufwand	548.178,47	452.000,00	96.178,47
<b>323</b>	<b>Auszahlungen aus Transfers (ohne Kapitaltransfers)</b>	<b>314.498,32</b>	<b>384.000,00</b>	<b>-69.501,68</b>
3231	Transferzahlungen an Träger des öffentlichen Rechts	94.151,35	90.000,00	4.151,35
3232	Transferzahlungen an Beteiligten			
3233	Transferzahlungen an Unternehmen (inkl. Finanzunternehmen)	40.139,36	48.000,00	-7.860,64

## Vertretungskörper und allgemeine Verwaltung (Gruppe 0)

MVAG	Mittelverwendungs- und aufbringungsgruppen (1. und 2. Ebene)	RA 2022	VA 2022	RA - VA
3234	Transferzahlungen an Haushalte und Organisationen ohne Erwerbscharakter	180.207,61	246.000,00	-65.792,39
3235	Transferzahlungen an das Ausland			
3236	Investitions- und Tilgungszuschüsse zwischen Unternehmungen und Betrieben der Gebietskörperschaft und der Gebietskörperschaft			
<b>324</b>	<b>Auszahlungen aus Finanzaufwand</b>	<b>0,00</b>	<b>0,00</b>	<b>0,00</b>
3241	Auszahlungen für Zinsaufwand, für Finanzierungsleasing, für Forderungskauf, für Finanzschulden und derivative Finanzinstrumente			
3242	Auszahlungen für Zinsen aus derivativen Finanzinstrumenten ohne Grundgeschäft			
3243	Auszahlung aus Gewinnentnahmen von marktbestimmten Betrieben			
3244	Sonstige Auszahlungen aus Finanzaufwendungen			
<b>32</b>	<b>Summe Auszahlungen operative Gebarung</b>	<b>2.598.258,74</b>	<b>2.322.400,00</b>	<b>275.858,74</b>
<b>SA1</b>	<b>Saldo (1) Geldfluss aus der Operativen Gebarung (31 – 32)</b>	<b>-1.474.478,07</b>	<b>-1.373.900,00</b>	<b>-100.578,07</b>
<b>331</b>	<b>Einzahlungen aus der Investitionstätigkeit</b>	<b>1.290.229,27</b>	<b>1.300.000,00</b>	<b>-9.770,73</b>
3311	Einzahlungen aus der Veräußerung von immateriellem Vermögen			
3312	Einzahlungen aus der Veräußerung von Grundstücken und Grundstückeinrichtungen			
3313	Einzahlungen aus der Veräußerung von Gebäuden und Bauten	1.290.229,27	1.300.000,00	-9.770,73
3314	Einzahlungen aus der Veräußerung von technischen Anlagen, Fahrzeuge und Maschinen			
3315	Einzahlungen aus der Veräußerung von Amts-, Betriebs- und Geschäftsausstattung			
3316	Einzahlungen aus der Veräußerung von Kulturgütern			
3317	Einzahlungen aus der Veräußerung von Beteiligungen			
<b>332</b>	<b>Einzahlungen aus der Rückzahlung von Darlehen sowie gewährten Vorschüssen</b>	<b>1.344,28</b>	<b>0,00</b>	<b>1.344,28</b>
3321	Einzahlungen aus Darlehen an Träger des öffentlichen Rechts			
3322	Einzahlungen aus Darlehen an Beteiligungen			
3323	Einzahlungen aus Darlehen an Unternehmen und Haushalte			
3325	Einzahlungen aus Vorschüssen und Anzahlungen	1.344,28		1.344,28
<b>333</b>	<b>Einzahlungen aus Kapitaltransfers</b>	<b>0,00</b>	<b>0,00</b>	<b>0,00</b>
3331	Kapitaltransferzahlungen von Trägern des öffentlichen Rechts			
3332	Kapitaltransferzahlungen von Beteiligungen			
3333	Kapitaltransferzahlungen von Unternehmen			
3334	Kapitaltransferzahlungen von Haushalten und Organisationen ohne Erwerbscharakter			
3335	Kapitaltransferzahlungen vom Ausland			
<b>33</b>	<b>Summe Einzahlungen investive Gebarung</b>	<b>1.291.573,55</b>	<b>1.300.000,00</b>	<b>-8.426,45</b>
<b>341</b>	<b>Auszahlungen aus der Investitionstätigkeit</b>	<b>1.721.283,49</b>	<b>2.130.000,00</b>	<b>-408.716,51</b>
3411	Auszahlungen für den Erwerb von immateriellem Vermögen			

## Vertretungskörper und allgemeine Verwaltung (Gruppe 0)

MVAG	Mittelverwendungs- und aufbringungsgruppen (1. und 2. Ebene)	RA 2022	VA 2022	RA - VA
3412	Auszahlungen für den Erwerb von Grundstücken und Grundstückseinrichtungen	3.866,50		3.866,50
3413	Auszahlungen für den Erwerb von Gebäuden und Bauten	1.252.794,46	1.745.000,00	-492.205,54
3414	Auszahlungen für den Erwerb von technischen Anlagen, Fahrzeuge und Maschinen			
3415	Auszahlungen für den Erwerb von Amts-, Betriebs- und Geschäftsausstattung	464.622,53	385.000,00	79.622,53
3416	Auszahlungen für den Erwerb von Kulturgütern			
3417	Auszahlungen für den Erwerb von Beteiligungen			
<b>342</b>	<b>Auszahlungen von gewährten Darlehen sowie gewährten Vorschüssen</b>	<b>6.913,40</b>	<b>10.000,00</b>	<b>-3.086,60</b>
3421	Auszahlung von Darlehen an Träger des öffentlichen Rechts			
3422	Auszahlung von Darlehen an Beteiligungen			
3423	Auszahlung von Darlehen an Unternehmen und Haushalte			
3425	Auszahlungen von Vorschüssen und Anzahlungen	6.913,40	10.000,00	-3.086,60
<b>343</b>	<b>Auszahlungen aus Kapitaltransfers</b>	<b>15.491,10</b>	<b>13.000,00</b>	<b>2.491,10</b>
3431	Kapitaltransferzahlungen an Träger des öffentlichen Rechts			
3432	Kapitaltransferzahlungen an Beteiligungen			
3433	Kapitaltransferzahlungen an Unternehmen (Finanzunternehmen)			
3434	Kapitaltransferzahlungen an Haushalte und Organisationen ohne Erwerbscharakter	15.491,10	13.000,00	2.491,10
3435	Kapitaltransferzahlungen an das Ausland			
<b>34</b>	<b>Summe Auszahlungen investive Gebarung</b>	<b>1.743.687,99</b>	<b>2.153.000,00</b>	<b>-409.312,01</b>
<b>SA2</b>	<b>Saldo (2) Geldfluss aus der Investiven Gebarung (33 – 34)</b>	<b>-452.114,44</b>	<b>-853.000,00</b>	<b>400.885,56</b>
<b>SA3</b>	<b>Saldo (3) Nettofinanzierungssaldo (Saldo 1 + Saldo 2)</b>	<b>-1.926.592,51</b>	<b>-2.226.900,00</b>	<b>300.307,49</b>
<b>351</b>	<b>Einzahlungen aus der Aufnahme von Finanzschulden</b>	<b>0,00</b>	<b>0,00</b>	<b>0,00</b>
3511	Einzahlungen aus empfangenen Darlehen von öffentlichen Körperschaften und Rechtsträgern			
3512	Einzahlungen aus empfangenen Darlehen von Beteiligungen			
3513	Einzahlungen aus empfangenen Darlehen von Unternehmen und privaten Haushalten			
3514	Einzahlungen aus Finanzschulden (Finanzunternehmen)			
<b>353</b>	<b>Einzahlungen infolge eines Kapitaltausch bei derivativen Finanzinstrumenten mit Grundgeschäft</b>	<b>0,00</b>	<b>0,00</b>	<b>0,00</b>
3530	Einzahlungen infolge eines Kapitaltausch bei derivativen Finanzinstrumenten mit Grundgeschäft			
<b>355</b>	<b>Einzahlungen aus dem Abgang von Finanzinstrumenten</b>	<b>0,00</b>	<b>0,00</b>	<b>0,00</b>
3550	Einzahlungen aus dem Abgang von Finanzinstrumenten			
<b>35</b>	<b>Summe Einzahlungen aus der Finanzierungstätigkeit</b>	<b>0,00</b>	<b>0,00</b>	<b>0,00</b>
<b>361</b>	<b>Auszahlungen aus der Tilgung von Finanzschulden</b>	<b>0,00</b>	<b>0,00</b>	<b>0,00</b>



## Vertretungskörper und allgemeine Verwaltung (Gruppe 0)

MVAG	Mittelverwendungs- und aufbringungsgruppen (1. und 2. Ebene)	RA 2022	VA 2022	RA - VA
3611	Auszahlungen aus empfangenen Darlehen von öffentlichen Körperschaften und Rechtsträgern			
3612	Auszahlungen aus empfangenen Darlehen von Beteiligungen			
3613	Auszahlungen aus empfangenen Darlehen von Unternehmen und privaten Haushalten			
3614	Auszahlungen aus Finanzschulden			
3615	Auszahlung aus der Rückzahlung von Leasingverbindlichkeiten			
<b>363</b>	<b>Auszahlungen infolge eines Kapitaltausch bei derivativen Finanzinstrumenten mit Grundgeschäft</b>	<b>0,00</b>	<b>0,00</b>	<b>0,00</b>
3630	Auszahlungen infolge eines Kapitaltausch bei derivativen Finanzinstrumenten mit Grundgeschäft			
<b>365</b>	<b>Auszahlungen für den Erwerb von Finanzinstrumenten</b>	<b>0,00</b>	<b>0,00</b>	<b>0,00</b>
3650	Auszahlungen für den Erwerb von Finanzinstrumenten			
<b>36</b>	<b>Summe Auszahlungen aus der Finanzierungstätigkeit</b>	<b>0,00</b>	<b>0,00</b>	<b>0,00</b>
<b>SA4</b>	<b>Saldo (4) Geldfluss aus der Finanzierungstätigkeit (35 – 36)</b>	<b>0,00</b>	<b>0,00</b>	<b>0,00</b>
<b>SA5</b>	<b>Saldo (5) Geldfluss aus der voranschlagswirksamen Gebarung (Saldo 3 + Saldo 4)</b>	<b>-1.926.592,51</b>	<b>-2.226.900,00</b>	<b>300.307,49</b>

## Öffentliche Ordnung und Sicherheit (Gruppe 1)

MVAG	Mittelverwendungs- und aufbringungsgruppen (1. und 2. Ebene)	RA 2022	VA 2022	RA - VA
<b>311</b>	<b>Einzahlungen aus der operativen Verwaltungstätigkeit</b>	<b>17.537,53</b>	<b>17.300,00</b>	<b>237,53</b>
3111	Einzahlungen aus eigenen Abgaben			
3112	Einzahlungen aus Ertragsanteilen			
3113	Einzahlungen aus Gebühren			
3114	Einzahlungen aus Leistungen	300,00	100,00	200,00
3115	Einzahlungen aus Besitz und wirtschaftlicher Tätigkeit			
3116	Einzahlungen aus Veräußerung von geringwertigen Wirtschaftsgütern (GWG) und sonstige Einzahlungen	17.237,53	17.200,00	37,53
<b>312</b>	<b>Einzahlungen aus Transfers (ohne Kapitaltransfers)</b>	<b>281,52</b>	<b>900,00</b>	<b>-618,48</b>
3121	Transferzahlungen von Trägern des öffentlichen Rechts	281,52	900,00	-618,48
3122	Transferzahlungen von Beteiligten			
3123	Transferzahlungen von Unternehmen (inkl. Finanzunternehmen)			
3124	Transferzahlungen von Haushalte und Organisationen ohne Erwerbscharakter			
3125	Transferzahlungen vom Ausland			
3126	Investitions- und Tilgungszuschüsse zwischen Unternehmungen und Betrieben der Gebietskörperschaft und der Gebietskörperschaft			
<b>313</b>	<b>Einzahlungen aus Finanzerträgen</b>	<b>0,00</b>	<b>100,00</b>	<b>-100,00</b>
3131	Einzahlungen aus Zinserträgen		100,00	-100,00
3133	Einzahlungen aus Gewinnentnahmen von marktbestimmten Betrieben			
3134	Sonstige Einzahlungen aus Finanzerträgen			
3135	Einzahlungen aus Dividenden/Gewinnausschüttungen			
<b>31</b>	<b>Summe Einzahlungen operative Gebarung</b>	<b>17.819,05</b>	<b>18.300,00</b>	<b>-480,95</b>
<b>321</b>	<b>Auszahlungen aus Personalaufwand</b>	<b>0,00</b>	<b>0,00</b>	<b>0,00</b>
3211	Auszahlungen für Personalaufwand Bezüge, Nebengebühren, und Mehrleistungsvergütungen)			
3212	Auszahlungen für gesetzliche und freiwillige Sozialaufwendungen			
3213	Auszahlungen aus sonstigem Personalaufwand			
<b>322</b>	<b>Auszahlungen aus Sachaufwand (ohne Transferaufwand)</b>	<b>143.648,35</b>	<b>139.800,00</b>	<b>3.848,35</b>
3221	Auszahlungen für Gebrauchs- und Verbrauchsgüter, Handelswaren	57.695,27	46.800,00	10.895,27
3222	Auszahlungen für Verwaltungs- und Betriebsaufwand	34.406,15	34.600,00	-193,85
3223	Auszahlungen für Leasing- und Mietaufwand			
3224	Auszahlungen für Instandhaltung	44.402,88	51.000,00	-6.597,12
3225	Sonstige Auszahlungen aus Sachaufwand	7.144,05	7.400,00	-255,95
<b>323</b>	<b>Auszahlungen aus Transfers (ohne Kapitaltransfers)</b>	<b>32.612,60</b>	<b>22.500,00</b>	<b>10.112,60</b>
3231	Transferzahlungen an Träger des öffentlichen Rechts	32.612,60	22.500,00	10.112,60
3232	Transferzahlungen an Beteiligten			
3233	Transferzahlungen an Unternehmen (inkl. Finanzunternehmen)			

## Öffentliche Ordnung und Sicherheit (Gruppe 1)

MVAG	Mittelverwendungs- und aufbringungsgruppen (1. und 2. Ebene)	RA 2022	VA 2022	RA - VA
3234	Transferzahlungen an Haushalte und Organisationen ohne Erwerbscharakter			
3235	Transferzahlungen an das Ausland			
3236	Investitions- und Tilgungszuschüsse zwischen Unternehmungen und Betrieben der Gebietskörperschaft und der Gebietskörperschaft			
<b>324</b>	<b>Auszahlungen aus Finanzaufwand</b>	<b>2.589,70</b>	<b>2.100,00</b>	<b>489,70</b>
3241	Auszahlungen für Zinsaufwand, für Finanzierungsleasing, für Forderungskauf, für Finanzschulden und derivative Finanzinstrumente	2.589,70	2.100,00	489,70
3242	Auszahlungen für Zinsen aus derivativen Finanzinstrumenten ohne Grundgeschäft			
3243	Auszahlung aus Gewinnentnahmen von marktbestimmten Betrieben			
3244	Sonstige Auszahlungen aus Finanzaufwendungen			
<b>32</b>	<b>Summe Auszahlungen operative Gebarung</b>	<b>178.850,65</b>	<b>164.400,00</b>	<b>14.450,65</b>
<b>SA1</b>	<b>Saldo (1) Geldfluss aus der Operativen Gebarung (31 – 32)</b>	<b>-161.031,60</b>	<b>-146.100,00</b>	<b>-14.931,60</b>
<b>331</b>	<b>Einzahlungen aus der Investitionstätigkeit</b>	<b>0,00</b>	<b>0,00</b>	<b>0,00</b>
3311	Einzahlungen aus der Veräußerung von immateriellem Vermögen			
3312	Einzahlungen aus der Veräußerung von Grundstücken und Grundstückeinrichtungen			
3313	Einzahlungen aus der Veräußerung von Gebäuden und Bauten			
3314	Einzahlungen aus der Veräußerung von technischen Anlagen, Fahrzeuge und Maschinen			
3315	Einzahlungen aus der Veräußerung von Amts-, Betriebs- und Geschäftsausstattung			
3316	Einzahlungen aus der Veräußerung von Kulturgütern			
3317	Einzahlungen aus der Veräußerung von Beteiligungen			
<b>332</b>	<b>Einzahlungen aus der Rückzahlung von Darlehen sowie gewährten Vorschüssen</b>	<b>0,00</b>	<b>0,00</b>	<b>0,00</b>
3321	Einzahlungen aus Darlehen an Träger des öffentlichen Rechts			
3322	Einzahlungen aus Darlehen an Beteiligungen			
3323	Einzahlungen aus Darlehen an Unternehmen und Haushalte			
3325	Einzahlungen aus Vorschüssen und Anzahlungen			
<b>333</b>	<b>Einzahlungen aus Kapitaltransfers</b>	<b>0,00</b>	<b>0,00</b>	<b>0,00</b>
3331	Kapitaltransferzahlungen von Trägern des öffentlichen Rechts			
3332	Kapitaltransferzahlungen von Beteiligungen			
3333	Kapitaltransferzahlungen von Unternehmen			
3334	Kapitaltransferzahlungen von Haushalten und Organisationen ohne Erwerbscharakter			
3335	Kapitaltransferzahlungen vom Ausland			
<b>33</b>	<b>Summe Einzahlungen investive Gebarung</b>	<b>0,00</b>	<b>0,00</b>	<b>0,00</b>
<b>341</b>	<b>Auszahlungen aus der Investitionstätigkeit</b>	<b>0,00</b>	<b>1.000,00</b>	<b>-1.000,00</b>
3411	Auszahlungen für den Erwerb von immateriellem Vermögen			

## Öffentliche Ordnung und Sicherheit (Gruppe 1)

MVAG	Mittelverwendungs- und aufbringungsgruppen (1. und 2. Ebene)	RA 2022	VA 2022	RA - VA
3412	Auszahlungen für den Erwerb von Grundstücken und Grundstückseinrichtungen			
3413	Auszahlungen für den Erwerb von Gebäuden und Bauten			
3414	Auszahlungen für den Erwerb von technischen Anlagen, Fahrzeuge und Maschinen			
3415	Auszahlungen für den Erwerb von Amts-, Betriebs- und Geschäftsausstattung		1.000,00	-1.000,00
3416	Auszahlungen für den Erwerb von Kulturgütern			
3417	Auszahlungen für den Erwerb von Beteiligungen			
<b>342</b>	<b>Auszahlungen von gewährten Darlehen sowie gewährten Vorschüssen</b>	<b>0,00</b>	<b>0,00</b>	<b>0,00</b>
3421	Auszahlung von Darlehen an Träger des öffentlichen Rechts			
3422	Auszahlung von Darlehen an Beteiligungen			
3423	Auszahlung von Darlehen an Unternehmen und Haushalte			
3425	Auszahlungen von Vorschüssen und Anzahlungen			
<b>343</b>	<b>Auszahlungen aus Kapitaltransfers</b>	<b>2.327,85</b>	<b>1.900,00</b>	<b>427,85</b>
3431	Kapitaltransferzahlungen an Träger des öffentlichen Rechts			
3432	Kapitaltransferzahlungen an Beteiligungen			
3433	Kapitaltransferzahlungen an Unternehmen (Finanzunternehmen)			
3434	Kapitaltransferzahlungen an Haushalte und Organisationen ohne Erwerbscharakter	2.327,85	1.900,00	427,85
3435	Kapitaltransferzahlungen an das Ausland			
<b>34</b>	<b>Summe Auszahlungen investive Gebarung</b>	<b>2.327,85</b>	<b>2.900,00</b>	<b>-572,15</b>
<b>SA2</b>	<b>Saldo (2) Geldfluss aus der Investiven Gebarung (33 – 34)</b>	<b>-2.327,85</b>	<b>-2.900,00</b>	<b>572,15</b>
<b>SA3</b>	<b>Saldo (3) Nettofinanzierungssaldo (Saldo 1 + Saldo 2)</b>	<b>-163.359,45</b>	<b>-149.000,00</b>	<b>-14.359,45</b>
<b>351</b>	<b>Einzahlungen aus der Aufnahme von Finanzschulden</b>	<b>0,00</b>	<b>0,00</b>	<b>0,00</b>
3511	Einzahlungen aus empfangenen Darlehen von öffentlichen Körperschaften und Rechtsträgern			
3512	Einzahlungen aus empfangenen Darlehen von Beteiligungen			
3513	Einzahlungen aus empfangenen Darlehen von Unternehmen und privaten Haushalten			
3514	Einzahlungen aus Finanzschulden (Finanzunternehmen)			
<b>353</b>	<b>Einzahlungen infolge eines Kapitaltausch bei derivativen Finanzinstrumenten mit Grundgeschäft</b>	<b>0,00</b>	<b>0,00</b>	<b>0,00</b>
3530	Einzahlungen infolge eines Kapitaltausch bei derivativen Finanzinstrumenten mit Grundgeschäft			
<b>355</b>	<b>Einzahlungen aus dem Abgang von Finanzinstrumenten</b>	<b>0,00</b>	<b>0,00</b>	<b>0,00</b>
3550	Einzahlungen aus dem Abgang von Finanzinstrumenten			
<b>35</b>	<b>Summe Einzahlungen aus der Finanzierungstätigkeit</b>	<b>0,00</b>	<b>0,00</b>	<b>0,00</b>
<b>361</b>	<b>Auszahlungen aus der Tilgung von Finanzschulden</b>	<b>41.720,98</b>	<b>42.500,00</b>	<b>-779,02</b>

## Öffentliche Ordnung und Sicherheit (Gruppe 1)

MVAG	Mittelverwendungs- und aufbringungsgruppen (1. und 2. Ebene)	RA 2022	VA 2022	RA - VA
3611	Auszahlungen aus empfangenen Darlehen von öffentlichen Körperschaften und Rechtsträgern			
3612	Auszahlungen aus empfangenen Darlehen von Beteiligungen			
3613	Auszahlungen aus empfangenen Darlehen von Unternehmen und privaten Haushalten			
3614	Auszahlungen aus Finanzschulden	41.720,98	42.500,00	-779,02
3615	Auszahlung aus der Rückzahlung von Leasingverbindlichkeiten			
<b>363</b>	<b>Auszahlungen infolge eines Kapitaltausch bei derivativen Finanzinstrumenten mit Grundgeschäft</b>	<b>0,00</b>	<b>0,00</b>	<b>0,00</b>
3630	Auszahlungen infolge eines Kapitaltausch bei derivativen Finanzinstrumenten mit Grundgeschäft			
<b>365</b>	<b>Auszahlungen für den Erwerb von Finanzinstrumenten</b>	<b>0,00</b>	<b>0,00</b>	<b>0,00</b>
3650	Auszahlungen für den Erwerb von Finanzinstrumenten			
<b>36</b>	<b>Summe Auszahlungen aus der Finanzierungstätigkeit</b>	<b>41.720,98</b>	<b>42.500,00</b>	<b>-779,02</b>
<b>SA4</b>	<b>Saldo (4) Geldfluss aus der Finanzierungstätigkeit (35 – 36)</b>	<b>-41.720,98</b>	<b>-42.500,00</b>	<b>779,02</b>
<b>SA5</b>	<b>Saldo (5) Geldfluss aus der voranschlagswirksamen Gebarung (Saldo 3 + Saldo 4)</b>	<b>-205.080,43</b>	<b>-191.500,00</b>	<b>-13.580,43</b>

## Unterricht, Erziehung, Sport und Wissenschaft (Gruppe 2)

MVAG	Mittelverwendungs- und aufbringungsgruppen (1. und 2. Ebene)	RA 2022	VA 2022	RA - VA
<b>311</b>	<b>Einzahlungen aus der operativen Verwaltungstätigkeit</b>	<b>456.662,39</b>	<b>393.800,00</b>	<b>62.862,39</b>
3111	Einzahlungen aus eigenen Abgaben			
3112	Einzahlungen aus Ertragsanteilen			
3113	Einzahlungen aus Gebühren			
3114	Einzahlungen aus Leistungen	216.237,49	153.700,00	62.537,49
3115	Einzahlungen aus Besitz und wirtschaftlicher Tätigkeit	14.700,00	14.600,00	100,00
3116	Einzahlungen aus Veräußerung von geringwertigen Wirtschaftsgütern (GWG) und sonstige Einzahlungen	225.724,90	225.500,00	224,90
<b>312</b>	<b>Einzahlungen aus Transfers (ohne Kapitaltransfers)</b>	<b>1.550.386,81</b>	<b>1.333.400,00</b>	<b>216.986,81</b>
3121	Transferzahlungen von Trägern des öffentlichen Rechts	1.241.228,76	1.065.700,00	175.528,76
3122	Transferzahlungen von Beteiligten			
3123	Transferzahlungen von Unternehmen (inkl. Finanzunternehmen)			
3124	Transferzahlungen von Haushalte und Organisationen ohne Erwerbscharakter	309.158,05	267.700,00	41.458,05
3125	Transferzahlungen vom Ausland			
3126	Investitions- und Tilgungszuschüsse zwischen Unternehmungen und Betrieben der Gebietskörperschaft und der Gebietskörperschaft			
<b>313</b>	<b>Einzahlungen aus Finanzerträgen</b>	<b>440,43</b>	<b>500,00</b>	<b>-59,57</b>
3131	Einzahlungen aus Zinserträgen	440,43	500,00	-59,57
3133	Einzahlungen aus Gewinnentnahmen von marktbestimmten Betrieben			
3134	Sonstige Einzahlungen aus Finanzerträgen			
3135	Einzahlungen aus Dividenden/Gewinnausschüttungen			
<b>31</b>	<b>Summe Einzahlungen operative Gebarung</b>	<b>2.007.489,63</b>	<b>1.727.700,00</b>	<b>279.789,63</b>
<b>321</b>	<b>Auszahlungen aus Personalaufwand</b>	<b>2.210.271,68</b>	<b>2.186.200,00</b>	<b>24.071,68</b>
3211	Auszahlungen für Personalaufwand Bezüge, Nebengebühren, und Mehrleistungsvergütungen)	1.696.608,22	1.680.800,00	15.808,22
3212	Auszahlungen für gesetzliche und freiwillige Sozialaufwendungen	512.269,99	504.700,00	7.569,99
3213	Auszahlungen aus sonstigem Personalaufwand	1.393,47	700,00	693,47
<b>322</b>	<b>Auszahlungen aus Sachaufwand (ohne Transferaufwand)</b>	<b>2.219.225,64</b>	<b>2.029.900,00</b>	<b>189.325,64</b>
3221	Auszahlungen für Gebrauchs- und Verbrauchsgüter, Handelswaren	437.683,85	452.900,00	-15.216,15
3222	Auszahlungen für Verwaltungs- und Betriebsaufwand	142.641,10	126.700,00	15.941,10
3223	Auszahlungen für Leasing- und Mietaufwand	502.923,89	502.700,00	223,89
3224	Auszahlungen für Instandhaltung	254.974,94	118.000,00	136.974,94
3225	Sonstige Auszahlungen aus Sachaufwand	881.001,86	829.600,00	51.401,86
<b>323</b>	<b>Auszahlungen aus Transfers (ohne Kapitaltransfers)</b>	<b>225.380,53</b>	<b>237.000,00</b>	<b>-11.619,47</b>
3231	Transferzahlungen an Träger des öffentlichen Rechts	197.889,81	211.000,00	-13.110,19
3232	Transferzahlungen an Beteiligten			
3233	Transferzahlungen an Unternehmen (inkl. Finanzunternehmen)			

## Unterricht, Erziehung, Sport und Wissenschaft (Gruppe 2)

MVAG	Mittelverwendungs- und aufbringungsgruppen (1. und 2. Ebene)	RA 2022	VA 2022	RA - VA
3234	Transferzahlungen an Haushalte und Organisationen ohne Erwerbscharakter	27.490,72	26.000,00	1.490,72
3235	Transferzahlungen an das Ausland			
3236	Investitions- und Tilgungszuschüsse zwischen Unternehmungen und Betrieben der Gebietskörperschaft und der Gebietskörperschaft			
<b>324</b>	<b>Auszahlungen aus Finanzaufwand</b>	<b>261.252,93</b>	<b>351.400,00</b>	<b>-90.147,07</b>
3241	Auszahlungen für Zinsaufwand, für Finanzierungsleasing, für Forderungskauf, für Finanzschulden und derivative Finanzinstrumente	261.252,93	351.400,00	-90.147,07
3242	Auszahlungen für Zinsen aus derivativen Finanzinstrumenten ohne Grundgeschäft			
3243	Auszahlung aus Gewinnentnahmen von marktbestimmten Betrieben			
3244	Sonstige Auszahlungen aus Finanzaufwendungen			
<b>32</b>	<b>Summe Auszahlungen operative Gebarung</b>	<b>4.916.130,78</b>	<b>4.804.500,00</b>	<b>111.630,78</b>
<b>SA1</b>	<b>Saldo (1) Geldfluss aus der Operativen Gebarung (31 – 32)</b>	<b>-2.908.641,15</b>	<b>-3.076.800,00</b>	<b>168.158,85</b>
<b>331</b>	<b>Einzahlungen aus der Investitionstätigkeit</b>	<b>0,00</b>	<b>0,00</b>	<b>0,00</b>
3311	Einzahlungen aus der Veräußerung von immateriellem Vermögen			
3312	Einzahlungen aus der Veräußerung von Grundstücken und Grundstückeinrichtungen			
3313	Einzahlungen aus der Veräußerung von Gebäuden und Bauten			
3314	Einzahlungen aus der Veräußerung von technischen Anlagen, Fahrzeuge und Maschinen			
3315	Einzahlungen aus der Veräußerung von Amts-, Betriebs- und Geschäftsausstattung			
3316	Einzahlungen aus der Veräußerung von Kulturgütern			
3317	Einzahlungen aus der Veräußerung von Beteiligungen			
<b>332</b>	<b>Einzahlungen aus der Rückzahlung von Darlehen sowie gewährten Vorschüssen</b>	<b>0,00</b>	<b>0,00</b>	<b>0,00</b>
3321	Einzahlungen aus Darlehen an Träger des öffentlichen Rechts			
3322	Einzahlungen aus Darlehen an Beteiligungen			
3323	Einzahlungen aus Darlehen an Unternehmen und Haushalte			
3325	Einzahlungen aus Vorschüssen und Anzahlungen			
<b>333</b>	<b>Einzahlungen aus Kapitaltransfers</b>	<b>0,00</b>	<b>0,00</b>	<b>0,00</b>
3331	Kapitaltransferzahlungen von Trägern des öffentlichen Rechts			
3332	Kapitaltransferzahlungen von Beteiligungen			
3333	Kapitaltransferzahlungen von Unternehmen			
3334	Kapitaltransferzahlungen von Haushalten und Organisationen ohne Erwerbscharakter			
3335	Kapitaltransferzahlungen vom Ausland			
<b>33</b>	<b>Summe Einzahlungen investive Gebarung</b>	<b>0,00</b>	<b>0,00</b>	<b>0,00</b>
<b>341</b>	<b>Auszahlungen aus der Investitionstätigkeit</b>	<b>1.325.754,04</b>	<b>952.300,00</b>	<b>373.454,04</b>
3411	Auszahlungen für den Erwerb von immateriellem Vermögen			

## Unterricht, Erziehung, Sport und Wissenschaft (Gruppe 2)

MVAG	Mittelverwendungs- und aufbringungsgruppen (1. und 2. Ebene)	RA 2022	VA 2022	RA - VA
3412	Auszahlungen für den Erwerb von Grundstücken und Grundstückseinrichtungen	22.197,73		22.197,73
3413	Auszahlungen für den Erwerb von Gebäuden und Bauten	1.162.434,59	800.000,00	362.434,59
3414	Auszahlungen für den Erwerb von technischen Anlagen, Fahrzeuge und Maschinen			
3415	Auszahlungen für den Erwerb von Amts-, Betriebs- und Geschäftsausstattung	141.121,72	152.300,00	-11.178,28
3416	Auszahlungen für den Erwerb von Kulturgütern			
3417	Auszahlungen für den Erwerb von Beteiligungen			
<b>342</b>	<b>Auszahlungen von gewährten Darlehen sowie gewährten Vorschüssen</b>	<b>0,00</b>	<b>0,00</b>	<b>0,00</b>
3421	Auszahlung von Darlehen an Träger des öffentlichen Rechts			
3422	Auszahlung von Darlehen an Beteiligungen			
3423	Auszahlung von Darlehen an Unternehmen und Haushalte			
3425	Auszahlungen von Vorschüssen und Anzahlungen			
<b>343</b>	<b>Auszahlungen aus Kapitaltransfers</b>	<b>85.567,77</b>	<b>75.500,00</b>	<b>10.067,77</b>
3431	Kapitaltransferzahlungen an Träger des öffentlichen Rechts	84.147,77	73.500,00	10.647,77
3432	Kapitaltransferzahlungen an Beteiligungen			
3433	Kapitaltransferzahlungen an Unternehmen (Finanzunternehmen)			
3434	Kapitaltransferzahlungen an Haushalte und Organisationen ohne Erwerbscharakter	1.420,00	2.000,00	-580,00
3435	Kapitaltransferzahlungen an das Ausland			
<b>34</b>	<b>Summe Auszahlungen investive Gebarung</b>	<b>1.411.321,81</b>	<b>1.027.800,00</b>	<b>383.521,81</b>
<b>SA2</b>	<b>Saldo (2) Geldfluss aus der Investiven Gebarung (33 – 34)</b>	<b>-1.411.321,81</b>	<b>-1.027.800,00</b>	<b>-383.521,81</b>
<b>SA3</b>	<b>Saldo (3) Nettofinanzierungssaldo (Saldo 1 + Saldo 2)</b>	<b>-4.319.962,96</b>	<b>-4.104.600,00</b>	<b>-215.362,96</b>
<b>351</b>	<b>Einzahlungen aus der Aufnahme von Finanzschulden</b>	<b>830.000,00</b>	<b>830.000,00</b>	<b>0,00</b>
3511	Einzahlungen aus empfangenen Darlehen von öffentlichen Körperschaften und Rechtsträgern			
3512	Einzahlungen aus empfangenen Darlehen von Beteiligungen			
3513	Einzahlungen aus empfangenen Darlehen von Unternehmen und privaten Haushalten			
3514	Einzahlungen aus Finanzschulden (Finanzunternehmen)	830.000,00	830.000,00	
<b>353</b>	<b>Einzahlungen infolge eines Kapitaltausch bei derivativen Finanzinstrumenten mit Grundgeschäft</b>	<b>0,00</b>	<b>0,00</b>	<b>0,00</b>
3530	Einzahlungen infolge eines Kapitaltausch bei derivativen Finanzinstrumenten mit Grundgeschäft			
<b>355</b>	<b>Einzahlungen aus dem Abgang von Finanzinstrumenten</b>	<b>0,00</b>	<b>0,00</b>	<b>0,00</b>
3550	Einzahlungen aus dem Abgang von Finanzinstrumenten			
<b>35</b>	<b>Summe Einzahlungen aus der Finanzierungstätigkeit</b>	<b>830.000,00</b>	<b>830.000,00</b>	<b>0,00</b>
<b>361</b>	<b>Auszahlungen aus der Tilgung von Finanzschulden</b>	<b>1.003.961,20</b>	<b>1.151.800,00</b>	<b>-147.838,80</b>



**Unterricht, Erziehung, Sport und Wissenschaft (Gruppe 2)**

<b>MVAG</b>	<b>Mittelverwendungs- und aufbringungsgruppen (1. und 2. Ebene)</b>	<b>RA 2022</b>	<b>VA 2022</b>	<b>RA - VA</b>
3611	Auszahlungen aus empfangenen Darlehen von öffentlichen Körperschaften und Rechtsträgern			
3612	Auszahlungen aus empfangenen Darlehen von Beteiligungen			
3613	Auszahlungen aus empfangenen Darlehen von Unternehmen und privaten Haushalten			
3614	Auszahlungen aus Finanzschulden	1.003.961,20	1.151.800,00	-147.838,80
3615	Auszahlung aus der Rückzahlung von Leasingverbindlichkeiten			
<b>363</b>	<b>Auszahlungen infolge eines Kapitaltausch bei derivativen Finanzinstrumenten mit Grundgeschäft</b>	<b>0,00</b>	<b>0,00</b>	<b>0,00</b>
3630	Auszahlungen infolge eines Kapitaltausch bei derivativen Finanzinstrumenten mit Grundgeschäft			
<b>365</b>	<b>Auszahlungen für den Erwerb von Finanzinstrumenten</b>	<b>0,00</b>	<b>0,00</b>	<b>0,00</b>
3650	Auszahlungen für den Erwerb von Finanzinstrumenten			
<b>36</b>	<b>Summe Auszahlungen aus der Finanzierungstätigkeit</b>	<b>1.003.961,20</b>	<b>1.151.800,00</b>	<b>-147.838,80</b>
<b>SA4</b>	<b>Saldo (4) Geldfluss aus der Finanzierungstätigkeit (35 – 36)</b>	<b>-173.961,20</b>	<b>-321.800,00</b>	<b>147.838,80</b>
<b>SA5</b>	<b>Saldo (5) Geldfluss aus der voranschlagswirksamen Gebarung (Saldo 3 + Saldo 4)</b>	<b>-4.493.924,16</b>	<b>-4.426.400,00</b>	<b>-67.524,16</b>

**Kunst, Kultur und Kultus (Gruppe 3)**

MVAG	Mittelverwendungs- und aufbringungsgruppen (1. und 2. Ebene)	RA 2022	VA 2022	RA - VA
<b>311</b>	<b>Einzahlungen aus der operativen Verwaltungstätigkeit</b>	<b>415.806,06</b>	<b>347.400,00</b>	<b>68.406,06</b>
3111	Einzahlungen aus eigenen Abgaben			
3112	Einzahlungen aus Ertragsanteilen			
3113	Einzahlungen aus Gebühren			
3114	Einzahlungen aus Leistungen	415.806,06	347.400,00	68.406,06
3115	Einzahlungen aus Besitz und wirtschaftlicher Tätigkeit			
3116	Einzahlungen aus Veräußerung von geringwertigen Wirtschaftsgütern (GWG) und sonstige Einzahlungen			
<b>312</b>	<b>Einzahlungen aus Transfers (ohne Kapitaltransfers)</b>	<b>461.720,80</b>	<b>306.800,00</b>	<b>154.920,80</b>
3121	Transferzahlungen von Trägern des öffentlichen Rechts	457.171,80	301.000,00	156.171,80
3122	Transferzahlungen von Beteiligten			
3123	Transferzahlungen von Unternehmen (inkl. Finanzunternehmen)			
3124	Transferzahlungen von Haushalte und Organisationen ohne Erwerbscharakter	4.549,00	5.800,00	-1.251,00
3125	Transferzahlungen vom Ausland			
3126	Investitions- und Tilgungszuschüsse zwischen Unternehmungen und Betrieben der Gebietskörperschaft und der Gebietskörperschaft			
<b>313</b>	<b>Einzahlungen aus Finanzerträgen</b>	<b>0,00</b>	<b>0,00</b>	<b>0,00</b>
3131	Einzahlungen aus Zinserträgen			
3133	Einzahlungen aus Gewinnentnahmen von marktbestimmten Betrieben			
3134	Sonstige Einzahlungen aus Finanzerträgen			
3135	Einzahlungen aus Dividenden/Gewinnausschüttungen			
<b>31</b>	<b>Summe Einzahlungen operative Gebarung</b>	<b>877.526,86</b>	<b>654.200,00</b>	<b>223.326,86</b>
<b>321</b>	<b>Auszahlungen aus Personalaufwand</b>	<b>1.004.804,48</b>	<b>970.800,00</b>	<b>34.004,48</b>
3211	Auszahlungen für Personalaufwand Bezüge, Nebengebühren, und Mehrleistungsvergütungen)	778.676,37	751.500,00	27.176,37
3212	Auszahlungen für gesetzliche und freiwillige Sozialaufwendungen	226.128,11	219.300,00	6.828,11
3213	Auszahlungen aus sonstigem Personalaufwand			
<b>322</b>	<b>Auszahlungen aus Sachaufwand (ohne Transferaufwand)</b>	<b>309.001,18</b>	<b>175.700,00</b>	<b>133.301,18</b>
3221	Auszahlungen für Gebrauchs- und Verbrauchsgüter, Handelswaren	12.126,66	15.200,00	-3.073,34
3222	Auszahlungen für Verwaltungs- und Betriebsaufwand	10.690,15	10.800,00	-109,85
3223	Auszahlungen für Leasing- und Mietaufwand	3.904,86	3.400,00	504,86
3224	Auszahlungen für Instandhaltung	128.520,40	89.300,00	39.220,40
3225	Sonstige Auszahlungen aus Sachaufwand	153.759,11	57.000,00	96.759,11
<b>323</b>	<b>Auszahlungen aus Transfers (ohne Kapitaltransfers)</b>	<b>7.750,00</b>	<b>17.300,00</b>	<b>-9.550,00</b>
3231	Transferzahlungen an Träger des öffentlichen Rechts			
3232	Transferzahlungen an Beteiligten			
3233	Transferzahlungen an Unternehmen (inkl. Finanzunternehmen)			

**Kunst, Kultur und Kultus (Gruppe 3)**

MVAG	Mittelverwendungs- und aufbringungsgruppen (1. und 2. Ebene)	RA 2022	VA 2022	RA - VA
3234	Transferzahlungen an Haushalte und Organisationen ohne Erwerbscharakter	7.750,00	17.300,00	-9.550,00
3235	Transferzahlungen an das Ausland			
3236	Investitions- und Tilgungszuschüsse zwischen Unternehmungen und Betrieben der Gebietskörperschaft und der Gebietskörperschaft			
<b>324</b>	<b>Auszahlungen aus Finanzaufwand</b>	<b>51.964,27</b>	<b>0,00</b>	<b>51.964,27</b>
3241	Auszahlungen für Zinsaufwand, für Finanzierungsleasing, für Forderungskauf, für Finanzschulden und derivative Finanzinstrumente	51.964,27		51.964,27
3242	Auszahlungen für Zinsen aus derivativen Finanzinstrumenten ohne Grundgeschäft			
3243	Auszahlung aus Gewinnentnahmen von marktbestimmten Betrieben			
3244	Sonstige Auszahlungen aus Finanzaufwendungen			
<b>32</b>	<b>Summe Auszahlungen operative Gebarung</b>	<b>1.373.519,93</b>	<b>1.163.800,00</b>	<b>209.719,93</b>
<b>SA1</b>	<b>Saldo (1) Geldfluss aus der Operativen Gebarung (31 – 32)</b>	<b>-495.993,07</b>	<b>-509.600,00</b>	<b>13.606,93</b>
<b>331</b>	<b>Einzahlungen aus der Investitionstätigkeit</b>	<b>0,00</b>	<b>0,00</b>	<b>0,00</b>
3311	Einzahlungen aus der Veräußerung von immateriellem Vermögen			
3312	Einzahlungen aus der Veräußerung von Grundstücken und Grundstückeinrichtungen			
3313	Einzahlungen aus der Veräußerung von Gebäuden und Bauten			
3314	Einzahlungen aus der Veräußerung von technischen Anlagen, Fahrzeuge und Maschinen			
3315	Einzahlungen aus der Veräußerung von Amts-, Betriebs- und Geschäftsausstattung			
3316	Einzahlungen aus der Veräußerung von Kulturgütern			
3317	Einzahlungen aus der Veräußerung von Beteiligungen			
<b>332</b>	<b>Einzahlungen aus der Rückzahlung von Darlehen sowie gewährten Vorschüssen</b>	<b>0,00</b>	<b>0,00</b>	<b>0,00</b>
3321	Einzahlungen aus Darlehen an Träger des öffentlichen Rechts			
3322	Einzahlungen aus Darlehen an Beteiligungen			
3323	Einzahlungen aus Darlehen an Unternehmen und Haushalte			
3325	Einzahlungen aus Vorschüssen und Anzahlungen			
<b>333</b>	<b>Einzahlungen aus Kapitaltransfers</b>	<b>10.000,00</b>	<b>10.000,00</b>	<b>0,00</b>
3331	Kapitaltransferzahlungen von Trägern des öffentlichen Rechts	10.000,00	10.000,00	
3332	Kapitaltransferzahlungen von Beteiligungen			
3333	Kapitaltransferzahlungen von Unternehmen			
3334	Kapitaltransferzahlungen von Haushalten und Organisationen ohne Erwerbscharakter			
3335	Kapitaltransferzahlungen vom Ausland			
<b>33</b>	<b>Summe Einzahlungen investive Gebarung</b>	<b>10.000,00</b>	<b>10.000,00</b>	<b>0,00</b>
<b>341</b>	<b>Auszahlungen aus der Investitionstätigkeit</b>	<b>353.571,89</b>	<b>2.000,00</b>	<b>351.571,89</b>
3411	Auszahlungen für den Erwerb von immateriellem Vermögen			

**Kunst, Kultur und Kultus (Gruppe 3)**

<b>MVAG</b>	<b>Mittelverwendungs- und aufbringungsgruppen (1. und 2. Ebene)</b>	<b>RA 2022</b>	<b>VA 2022</b>	<b>RA - VA</b>
3412	Auszahlungen für den Erwerb von Grundstücken und Grundstückseinrichtungen	27.887,35		27.887,35
3413	Auszahlungen für den Erwerb von Gebäuden und Bauten	324.634,54		324.634,54
3414	Auszahlungen für den Erwerb von technischen Anlagen, Fahrzeuge und Maschinen			
3415	Auszahlungen für den Erwerb von Amts-, Betriebs- und Geschäftsausstattung	1.050,00	2.000,00	-950,00
3416	Auszahlungen für den Erwerb von Kulturgütern			
3417	Auszahlungen für den Erwerb von Beteiligungen			
<b>342</b>	<b>Auszahlungen von gewährten Darlehen sowie gewährten Vorschüssen</b>	<b>0,00</b>	<b>0,00</b>	<b>0,00</b>
3421	Auszahlung von Darlehen an Träger des öffentlichen Rechts			
3422	Auszahlung von Darlehen an Beteiligungen			
3423	Auszahlung von Darlehen an Unternehmen und Haushalte			
3425	Auszahlungen von Vorschüssen und Anzahlungen			
<b>343</b>	<b>Auszahlungen aus Kapitaltransfers</b>	<b>0,00</b>	<b>0,00</b>	<b>0,00</b>
3431	Kapitaltransferzahlungen an Träger des öffentlichen Rechts			
3432	Kapitaltransferzahlungen an Beteiligungen			
3433	Kapitaltransferzahlungen an Unternehmen (Finanzunternehmen)			
3434	Kapitaltransferzahlungen an Haushalte und Organisationen ohne Erwerbscharakter			
3435	Kapitaltransferzahlungen an das Ausland			
<b>34</b>	<b>Summe Auszahlungen investive Gebarung</b>	<b>353.571,89</b>	<b>2.000,00</b>	<b>351.571,89</b>
<b>SA2</b>	<b>Saldo (2) Geldfluss aus der Investiven Gebarung (33 – 34)</b>	<b>-343.571,89</b>	<b>8.000,00</b>	<b>-351.571,89</b>
<b>SA3</b>	<b>Saldo (3) Nettofinanzierungssaldo (Saldo 1 + Saldo 2)</b>	<b>-839.564,96</b>	<b>-501.600,00</b>	<b>-337.964,96</b>
<b>351</b>	<b>Einzahlungen aus der Aufnahme von Finanzschulden</b>	<b>0,00</b>	<b>0,00</b>	<b>0,00</b>
3511	Einzahlungen aus empfangenen Darlehen von öffentlichen Körperschaften und Rechtsträgern			
3512	Einzahlungen aus empfangenen Darlehen von Beteiligungen			
3513	Einzahlungen aus empfangenen Darlehen von Unternehmen und privaten Haushalten			
3514	Einzahlungen aus Finanzschulden (Finanzunternehmen)			
<b>353</b>	<b>Einzahlungen infolge eines Kapitaltausch bei derivativen Finanzinstrumenten mit Grundgeschäft</b>	<b>0,00</b>	<b>0,00</b>	<b>0,00</b>
3530	Einzahlungen infolge eines Kapitaltausch bei derivativen Finanzinstrumenten mit Grundgeschäft			
<b>355</b>	<b>Einzahlungen aus dem Abgang von Finanzinstrumenten</b>	<b>0,00</b>	<b>0,00</b>	<b>0,00</b>
3550	Einzahlungen aus dem Abgang von Finanzinstrumenten			
<b>35</b>	<b>Summe Einzahlungen aus der Finanzierungstätigkeit</b>	<b>0,00</b>	<b>0,00</b>	<b>0,00</b>
<b>361</b>	<b>Auszahlungen aus der Tilgung von Finanzschulden</b>	<b>139.777,93</b>	<b>0,00</b>	<b>139.777,93</b>

**Kunst, Kultur und Kultus (Gruppe 3)**

MVAG	Mittelverwendungs- und aufbringungsgruppen (1. und 2. Ebene)	RA 2022	VA 2022	RA - VA
3611	Auszahlungen aus empfangenen Darlehen von öffentlichen Körperschaften und Rechtsträgern			
3612	Auszahlungen aus empfangenen Darlehen von Beteiligungen			
3613	Auszahlungen aus empfangenen Darlehen von Unternehmen und privaten Haushalten			
3614	Auszahlungen aus Finanzschulden	139.777,93		139.777,93
3615	Auszahlung aus der Rückzahlung von Leasingverbindlichkeiten			
<b>363</b>	<b>Auszahlungen infolge eines Kapitaltausch bei derivativen Finanzinstrumenten mit Grundgeschäft</b>	<b>0,00</b>	<b>0,00</b>	<b>0,00</b>
3630	Auszahlungen infolge eines Kapitaltausch bei derivativen Finanzinstrumenten mit Grundgeschäft			
<b>365</b>	<b>Auszahlungen für den Erwerb von Finanzinstrumenten</b>	<b>0,00</b>	<b>0,00</b>	<b>0,00</b>
3650	Auszahlungen für den Erwerb von Finanzinstrumenten			
<b>36</b>	<b>Summe Auszahlungen aus der Finanzierungstätigkeit</b>	<b>139.777,93</b>	<b>0,00</b>	<b>139.777,93</b>
<b>SA4</b>	<b>Saldo (4) Geldfluss aus der Finanzierungstätigkeit (35 – 36)</b>	<b>-139.777,93</b>	<b>0,00</b>	<b>-139.777,93</b>
<b>SA5</b>	<b>Saldo (5) Geldfluss aus der voranschlagswirksamen Gebarung (Saldo 3 + Saldo 4)</b>	<b>-979.342,89</b>	<b>-501.600,00</b>	<b>-477.742,89</b>

## Soziale Wohlfahrt und Wohnbauförderung (Gruppe 4)

MVAG	Mittelverwendungs- und aufbringungsgruppen (1. und 2. Ebene)	RA 2022	VA 2022	RA - VA
<b>311</b>	<b>Einzahlungen aus der operativen Verwaltungstätigkeit</b>	<b>1.157,87</b>	<b>1.000,00</b>	<b>157,87</b>
3111	Einzahlungen aus eigenen Abgaben			
3112	Einzahlungen aus Ertragsanteilen			
3113	Einzahlungen aus Gebühren			
3114	Einzahlungen aus Leistungen			
3115	Einzahlungen aus Besitz und wirtschaftlicher Tätigkeit	1.157,87	1.000,00	157,87
3116	Einzahlungen aus Veräußerung von geringwertigen Wirtschaftsgütern (GWG) und sonstige Einzahlungen			
<b>312</b>	<b>Einzahlungen aus Transfers (ohne Kapitaltransfers)</b>	<b>128.510,10</b>	<b>105.700,00</b>	<b>22.810,10</b>
3121	Transferzahlungen von Trägern des öffentlichen Rechts	14.721,15	10.000,00	4.721,15
3122	Transferzahlungen von Beteiligten			
3123	Transferzahlungen von Unternehmen (inkl. Finanzunternehmen)			
3124	Transferzahlungen von Haushalte und Organisationen ohne Erwerbscharakter	113.788,95	95.700,00	18.088,95
3125	Transferzahlungen vom Ausland			
3126	Investitions- und Tilgungszuschüsse zwischen Unternehmungen und Betrieben der Gebietskörperschaft und der Gebietskörperschaft			
<b>313</b>	<b>Einzahlungen aus Finanzerträgen</b>	<b>0,00</b>	<b>0,00</b>	<b>0,00</b>
3131	Einzahlungen aus Zinserträgen			
3133	Einzahlungen aus Gewinnentnahmen von marktbestimmten Betrieben			
3134	Sonstige Einzahlungen aus Finanzerträgen			
3135	Einzahlungen aus Dividenden/Gewinnausschüttungen			
<b>31</b>	<b>Summe Einzahlungen operative Gebarung</b>	<b>129.667,97</b>	<b>106.700,00</b>	<b>22.967,97</b>
<b>321</b>	<b>Auszahlungen aus Personalaufwand</b>	<b>85.348,05</b>	<b>46.100,00</b>	<b>39.248,05</b>
3211	Auszahlungen für Personalaufwand Bezüge, Nebengebühren, und Mehrleistungsvergütungen)	67.418,90	36.200,00	31.218,90
3212	Auszahlungen für gesetzliche und freiwillige Sozialaufwendungen	17.929,15	9.900,00	8.029,15
3213	Auszahlungen aus sonstigem Personalaufwand			
<b>322</b>	<b>Auszahlungen aus Sachaufwand (ohne Transferaufwand)</b>	<b>153.438,37</b>	<b>115.300,00</b>	<b>38.138,37</b>
3221	Auszahlungen für Gebrauchs- und Verbrauchsgüter, Handelswaren	138.625,23	100.800,00	37.825,23
3222	Auszahlungen für Verwaltungs- und Betriebsaufwand	1.231,69	1.700,00	-468,31
3223	Auszahlungen für Leasing- und Mietaufwand			
3224	Auszahlungen für Instandhaltung	2.987,91	1.300,00	1.687,91
3225	Sonstige Auszahlungen aus Sachaufwand	10.593,54	11.500,00	-906,46
<b>323</b>	<b>Auszahlungen aus Transfers (ohne Kapitaltransfers)</b>	<b>2.199.062,11</b>	<b>2.121.100,00</b>	<b>77.962,11</b>
3231	Transferzahlungen an Träger des öffentlichen Rechts	2.148.568,00	2.075.000,00	73.568,00
3232	Transferzahlungen an Beteiligten			
3233	Transferzahlungen an Unternehmen (inkl. Finanzunternehmen)			

**Soziale Wohlfahrt und Wohnbauförderung (Gruppe 4)**

<b>MVAG</b>	<b>Mittelverwendungs- und aufbringungsgruppen (1. und 2. Ebene)</b>	<b>RA 2022</b>	<b>VA 2022</b>	<b>RA - VA</b>
3234	Transferzahlungen an Haushalte und Organisationen ohne Erwerbscharakter	50.494,11	46.100,00	4.394,11
3235	Transferzahlungen an das Ausland			
3236	Investitions- und Tilgungszuschüsse zwischen Unternehmungen und Betrieben der Gebietskörperschaft und der Gebietskörperschaft			
<b>324</b>	<b>Auszahlungen aus Finanzaufwand</b>	<b>0,00</b>	<b>0,00</b>	<b>0,00</b>
3241	Auszahlungen für Zinsaufwand, für Finanzierungsleasing, für Forderungskauf, für Finanzschulden und derivative Finanzinstrumente			
3242	Auszahlungen für Zinsen aus derivativen Finanzinstrumenten ohne Grundgeschäft			
3243	Auszahlung aus Gewinnentnahmen von marktbestimmten Betrieben			
3244	Sonstige Auszahlungen aus Finanzaufwendungen			
<b>32</b>	<b>Summe Auszahlungen operative Gebarung</b>	<b>2.437.848,53</b>	<b>2.282.500,00</b>	<b>155.348,53</b>
<b>SA1</b>	<b>Saldo (1) Geldfluss aus der Operativen Gebarung (31 – 32)</b>	<b>-2.308.180,56</b>	<b>-2.175.800,00</b>	<b>-132.380,56</b>
<b>331</b>	<b>Einzahlungen aus der Investitionstätigkeit</b>	<b>0,00</b>	<b>0,00</b>	<b>0,00</b>
3311	Einzahlungen aus der Veräußerung von immateriellem Vermögen			
3312	Einzahlungen aus der Veräußerung von Grundstücken und Grundstückeinrichtungen			
3313	Einzahlungen aus der Veräußerung von Gebäuden und Bauten			
3314	Einzahlungen aus der Veräußerung von technischen Anlagen, Fahrzeuge und Maschinen			
3315	Einzahlungen aus der Veräußerung von Amts-, Betriebs- und Geschäftsausstattung			
3316	Einzahlungen aus der Veräußerung von Kulturgütern			
3317	Einzahlungen aus der Veräußerung von Beteiligungen			
<b>332</b>	<b>Einzahlungen aus der Rückzahlung von Darlehen sowie gewährten Vorschüssen</b>	<b>0,00</b>	<b>0,00</b>	<b>0,00</b>
3321	Einzahlungen aus Darlehen an Träger des öffentlichen Rechts			
3322	Einzahlungen aus Darlehen an Beteiligungen			
3323	Einzahlungen aus Darlehen an Unternehmen und Haushalte			
3325	Einzahlungen aus Vorschüssen und Anzahlungen			
<b>333</b>	<b>Einzahlungen aus Kapitaltransfers</b>	<b>0,00</b>	<b>0,00</b>	<b>0,00</b>
3331	Kapitaltransferzahlungen von Trägern des öffentlichen Rechts			
3332	Kapitaltransferzahlungen von Beteiligungen			
3333	Kapitaltransferzahlungen von Unternehmen			
3334	Kapitaltransferzahlungen von Haushalten und Organisationen ohne Erwerbscharakter			
3335	Kapitaltransferzahlungen vom Ausland			
<b>33</b>	<b>Summe Einzahlungen investive Gebarung</b>	<b>0,00</b>	<b>0,00</b>	<b>0,00</b>
<b>341</b>	<b>Auszahlungen aus der Investitionstätigkeit</b>	<b>0,00</b>	<b>2.500,00</b>	<b>-2.500,00</b>
3411	Auszahlungen für den Erwerb von immateriellem Vermögen			

## Soziale Wohlfahrt und Wohnbauförderung (Gruppe 4)

MVAG	Mittelverwendungs- und aufbringungsgruppen (1. und 2. Ebene)	RA 2022	VA 2022	RA - VA
3412	Auszahlungen für den Erwerb von Grundstücken und Grundstückseinrichtungen			
3413	Auszahlungen für den Erwerb von Gebäuden und Bauten			
3414	Auszahlungen für den Erwerb von technischen Anlagen, Fahrzeuge und Maschinen			
3415	Auszahlungen für den Erwerb von Amts-, Betriebs- und Geschäftsausstattung		2.500,00	-2.500,00
3416	Auszahlungen für den Erwerb von Kulturgütern			
3417	Auszahlungen für den Erwerb von Beteiligungen			
<b>342</b>	<b>Auszahlungen von gewährten Darlehen sowie gewährten Vorschüssen</b>	<b>0,00</b>	<b>0,00</b>	<b>0,00</b>
3421	Auszahlung von Darlehen an Träger des öffentlichen Rechts			
3422	Auszahlung von Darlehen an Beteiligungen			
3423	Auszahlung von Darlehen an Unternehmen und Haushalte			
3425	Auszahlungen von Vorschüssen und Anzahlungen			
<b>343</b>	<b>Auszahlungen aus Kapitaltransfers</b>	<b>684,44</b>	<b>2.200,00</b>	<b>-1.515,56</b>
3431	Kapitaltransferzahlungen an Träger des öffentlichen Rechts			
3432	Kapitaltransferzahlungen an Beteiligungen			
3433	Kapitaltransferzahlungen an Unternehmen (Finanzunternehmen)			
3434	Kapitaltransferzahlungen an Haushalte und Organisationen ohne Erwerbscharakter	684,44	2.200,00	-1.515,56
3435	Kapitaltransferzahlungen an das Ausland			
<b>34</b>	<b>Summe Auszahlungen investive Gebarung</b>	<b>684,44</b>	<b>4.700,00</b>	<b>-4.015,56</b>
<b>SA2</b>	<b>Saldo (2) Geldfluss aus der Investiven Gebarung (33 – 34)</b>	<b>-684,44</b>	<b>-4.700,00</b>	<b>4.015,56</b>
<b>SA3</b>	<b>Saldo (3) Nettofinanzierungssaldo (Saldo 1 + Saldo 2)</b>	<b>-2.308.865,00</b>	<b>-2.180.500,00</b>	<b>-128.365,00</b>
<b>351</b>	<b>Einzahlungen aus der Aufnahme von Finanzschulden</b>	<b>0,00</b>	<b>0,00</b>	<b>0,00</b>
3511	Einzahlungen aus empfangenen Darlehen von öffentlichen Körperschaften und Rechtsträgern			
3512	Einzahlungen aus empfangenen Darlehen von Beteiligungen			
3513	Einzahlungen aus empfangenen Darlehen von Unternehmen und privaten Haushalten			
3514	Einzahlungen aus Finanzschulden (Finanzunternehmen)			
<b>353</b>	<b>Einzahlungen infolge eines Kapitaltausch bei derivativen Finanzinstrumenten mit Grundgeschäft</b>	<b>0,00</b>	<b>0,00</b>	<b>0,00</b>
3530	Einzahlungen infolge eines Kapitaltausch bei derivativen Finanzinstrumenten mit Grundgeschäft			
<b>355</b>	<b>Einzahlungen aus dem Abgang von Finanzinstrumenten</b>	<b>0,00</b>	<b>0,00</b>	<b>0,00</b>
3550	Einzahlungen aus dem Abgang von Finanzinstrumenten			
<b>35</b>	<b>Summe Einzahlungen aus der Finanzierungstätigkeit</b>	<b>0,00</b>	<b>0,00</b>	<b>0,00</b>
<b>361</b>	<b>Auszahlungen aus der Tilgung von Finanzschulden</b>	<b>0,00</b>	<b>0,00</b>	<b>0,00</b>



**Soziale Wohlfahrt und Wohnbauförderung (Gruppe 4)**

<b>MVAG</b>	<b>Mittelverwendungs- und aufbringungsgruppen (1. und 2. Ebene)</b>	<b>RA 2022</b>	<b>VA 2022</b>	<b>RA - VA</b>
3611	Auszahlungen aus empfangenen Darlehen von öffentlichen Körperschaften und Rechtsträgern			
3612	Auszahlungen aus empfangenen Darlehen von Beteiligungen			
3613	Auszahlungen aus empfangenen Darlehen von Unternehmen und privaten Haushalten			
3614	Auszahlungen aus Finanzschulden			
3615	Auszahlung aus der Rückzahlung von Leasingverbindlichkeiten			
<b>363</b>	<b>Auszahlungen infolge eines Kapitaltausch bei derivativen Finanzinstrumenten mit Grundgeschäft</b>	<b>0,00</b>	<b>0,00</b>	<b>0,00</b>
3630	Auszahlungen infolge eines Kapitaltausch bei derivativen Finanzinstrumenten mit Grundgeschäft			
<b>365</b>	<b>Auszahlungen für den Erwerb von Finanzinstrumenten</b>	<b>0,00</b>	<b>0,00</b>	<b>0,00</b>
3650	Auszahlungen für den Erwerb von Finanzinstrumenten			
<b>36</b>	<b>Summe Auszahlungen aus der Finanzierungstätigkeit</b>	<b>0,00</b>	<b>0,00</b>	<b>0,00</b>
<b>SA4</b>	<b>Saldo (4) Geldfluss aus der Finanzierungstätigkeit (35 – 36)</b>	<b>0,00</b>	<b>0,00</b>	<b>0,00</b>
<b>SA5</b>	<b>Saldo (5) Geldfluss aus der voranschlagswirksamen Gebarung (Saldo 3 + Saldo 4)</b>	<b>-2.308.865,00</b>	<b>-2.180.500,00</b>	<b>-128.365,00</b>

## Gesundheit (Gruppe 5)

MVAG	Mittelverwendungs- und aufbringungsgruppen (1. und 2. Ebene)	RA 2022	VA 2022	RA - VA
<b>311</b>	<b>Einzahlungen aus der operativen Verwaltungstätigkeit</b>	<b>0,00</b>	<b>0,00</b>	<b>0,00</b>
3111	Einzahlungen aus eigenen Abgaben			
3112	Einzahlungen aus Ertragsanteilen			
3113	Einzahlungen aus Gebühren			
3114	Einzahlungen aus Leistungen			
3115	Einzahlungen aus Besitz und wirtschaftlicher Tätigkeit			
3116	Einzahlungen aus Veräußerung von geringwertigen Wirtschaftsgütern (GWG) und sonstige Einzahlungen			
<b>312</b>	<b>Einzahlungen aus Transfers (ohne Kapitaltransfers)</b>	<b>193.648,84</b>	<b>0,00</b>	<b>193.648,84</b>
3121	Transferzahlungen von Trägern des öffentlichen Rechts	193.648,84		193.648,84
3122	Transferzahlungen von Beteiligten			
3123	Transferzahlungen von Unternehmen (inkl. Finanzunternehmen)			
3124	Transferzahlungen von Haushalte und Organisationen ohne Erwerbscharakter			
3125	Transferzahlungen vom Ausland			
3126	Investitions- und Tilgungszuschüsse zwischen Unternehmungen und Betrieben der Gebietskörperschaft und der Gebietskörperschaft			
<b>313</b>	<b>Einzahlungen aus Finanzerträgen</b>	<b>0,00</b>	<b>0,00</b>	<b>0,00</b>
3131	Einzahlungen aus Zinserträgen			
3133	Einzahlungen aus Gewinnentnahmen von marktbestimmten Betrieben			
3134	Sonstige Einzahlungen aus Finanzerträgen			
3135	Einzahlungen aus Dividenden/Gewinnausschüttungen			
<b>31</b>	<b>Summe Einzahlungen operative Gebarung</b>	<b>193.648,84</b>	<b>0,00</b>	<b>193.648,84</b>
<b>321</b>	<b>Auszahlungen aus Personalaufwand</b>	<b>0,00</b>	<b>0,00</b>	<b>0,00</b>
3211	Auszahlungen für Personalaufwand Bezüge, Nebengebühren, und Mehrleistungsvergütungen)			
3212	Auszahlungen für gesetzliche und freiwillige Sozialaufwendungen			
3213	Auszahlungen aus sonstigem Personalaufwand			
<b>322</b>	<b>Auszahlungen aus Sachaufwand (ohne Transferaufwand)</b>	<b>36.861,87</b>	<b>35.100,00</b>	<b>1.761,87</b>
3221	Auszahlungen für Gebrauchs- und Verbrauchsgüter, Handelswaren			
3222	Auszahlungen für Verwaltungs- und Betriebsaufwand			
3223	Auszahlungen für Leasing- und Mietaufwand			
3224	Auszahlungen für Instandhaltung			
3225	Sonstige Auszahlungen aus Sachaufwand	36.861,87	35.100,00	1.761,87
<b>323</b>	<b>Auszahlungen aus Transfers (ohne Kapitaltransfers)</b>	<b>3.226.397,73</b>	<b>3.161.300,00</b>	<b>65.097,73</b>
3231	Transferzahlungen an Träger des öffentlichen Rechts	3.226.397,73	3.161.300,00	65.097,73
3232	Transferzahlungen an Beteiligten			
3233	Transferzahlungen an Unternehmen (inkl. Finanzunternehmen)			

**Gesundheit (Gruppe 5)**

MVAG	Mittelverwendungs- und aufbringungsgruppen (1. und 2. Ebene)	RA 2022	VA 2022	RA - VA
3234	Transferzahlungen an Haushalte und Organisationen ohne Erwerbscharakter			
3235	Transferzahlungen an das Ausland			
3236	Investitions- und Tilgungszuschüsse zwischen Unternehmungen und Betrieben der Gebietskörperschaft und der Gebietskörperschaft			
<b>324</b>	<b>Auszahlungen aus Finanzaufwand</b>	<b>0,00</b>	<b>0,00</b>	<b>0,00</b>
3241	Auszahlungen für Zinsaufwand, für Finanzierungsleasing, für Forderungskauf, für Finanzschulden und derivative Finanzinstrumente			
3242	Auszahlungen für Zinsen aus derivativen Finanzinstrumenten ohne Grundgeschäft			
3243	Auszahlung aus Gewinnentnahmen von marktbestimmten Betrieben			
3244	Sonstige Auszahlungen aus Finanzaufwendungen			
<b>32</b>	<b>Summe Auszahlungen operative Gebarung</b>	<b>3.263.259,60</b>	<b>3.196.400,00</b>	<b>66.859,60</b>
<b>SA1</b>	<b>Saldo (1) Geldfluss aus der Operativen Gebarung (31 – 32)</b>	<b>-3.069.610,76</b>	<b>-3.196.400,00</b>	<b>126.789,24</b>
<b>331</b>	<b>Einzahlungen aus der Investitionstätigkeit</b>	<b>0,00</b>	<b>0,00</b>	<b>0,00</b>
3311	Einzahlungen aus der Veräußerung von immateriellem Vermögen			
3312	Einzahlungen aus der Veräußerung von Grundstücken und Grundstückeinrichtungen			
3313	Einzahlungen aus der Veräußerung von Gebäuden und Bauten			
3314	Einzahlungen aus der Veräußerung von technischen Anlagen, Fahrzeuge und Maschinen			
3315	Einzahlungen aus der Veräußerung von Amts-, Betriebs- und Geschäftsausstattung			
3316	Einzahlungen aus der Veräußerung von Kulturgütern			
3317	Einzahlungen aus der Veräußerung von Beteiligungen			
<b>332</b>	<b>Einzahlungen aus der Rückzahlung von Darlehen sowie gewährten Vorschüssen</b>	<b>0,00</b>	<b>0,00</b>	<b>0,00</b>
3321	Einzahlungen aus Darlehen an Träger des öffentlichen Rechts			
3322	Einzahlungen aus Darlehen an Beteiligungen			
3323	Einzahlungen aus Darlehen an Unternehmen und Haushalte			
3325	Einzahlungen aus Vorschüssen und Anzahlungen			
<b>333</b>	<b>Einzahlungen aus Kapitaltransfers</b>	<b>0,00</b>	<b>0,00</b>	<b>0,00</b>
3331	Kapitaltransferzahlungen von Trägern des öffentlichen Rechts			
3332	Kapitaltransferzahlungen von Beteiligungen			
3333	Kapitaltransferzahlungen von Unternehmen			
3334	Kapitaltransferzahlungen von Haushalten und Organisationen ohne Erwerbscharakter			
3335	Kapitaltransferzahlungen vom Ausland			
<b>33</b>	<b>Summe Einzahlungen investive Gebarung</b>	<b>0,00</b>	<b>0,00</b>	<b>0,00</b>
<b>341</b>	<b>Auszahlungen aus der Investitionstätigkeit</b>	<b>0,00</b>	<b>0,00</b>	<b>0,00</b>
3411	Auszahlungen für den Erwerb von immateriellem Vermögen			

## Gesundheit (Gruppe 5)

MVAG	Mittelverwendungs- und aufbringungsgruppen (1. und 2. Ebene)	RA 2022	VA 2022	RA - VA
3412	Auszahlungen für den Erwerb von Grundstücken und Grundstückseinrichtungen			
3413	Auszahlungen für den Erwerb von Gebäuden und Bauten			
3414	Auszahlungen für den Erwerb von technischen Anlagen, Fahrzeuge und Maschinen			
3415	Auszahlungen für den Erwerb von Amts-, Betriebs- und Geschäftsausstattung			
3416	Auszahlungen für den Erwerb von Kulturgütern			
3417	Auszahlungen für den Erwerb von Beteiligungen			
<b>342</b>	<b>Auszahlungen von gewährten Darlehen sowie gewährten Vorschüssen</b>	<b>0,00</b>	<b>0,00</b>	<b>0,00</b>
3421	Auszahlung von Darlehen an Träger des öffentlichen Rechts			
3422	Auszahlung von Darlehen an Beteiligungen			
3423	Auszahlung von Darlehen an Unternehmen und Haushalte			
3425	Auszahlungen von Vorschüssen und Anzahlungen			
<b>343</b>	<b>Auszahlungen aus Kapitaltransfers</b>	<b>120.652,13</b>	<b>25.100,00</b>	<b>95.552,13</b>
3431	Kapitaltransferzahlungen an Träger des öffentlichen Rechts			
3432	Kapitaltransferzahlungen an Beteiligungen			
3433	Kapitaltransferzahlungen an Unternehmen (Finanzunternehmen)			
3434	Kapitaltransferzahlungen an Haushalte und Organisationen ohne Erwerbscharakter	120.652,13	25.100,00	95.552,13
3435	Kapitaltransferzahlungen an das Ausland			
<b>34</b>	<b>Summe Auszahlungen investive Gebarung</b>	<b>120.652,13</b>	<b>25.100,00</b>	<b>95.552,13</b>
<b>SA2</b>	<b>Saldo (2) Geldfluss aus der Investiven Gebarung (33 – 34)</b>	<b>-120.652,13</b>	<b>-25.100,00</b>	<b>-95.552,13</b>
<b>SA3</b>	<b>Saldo (3) Nettofinanzierungssaldo (Saldo 1 + Saldo 2)</b>	<b>-3.190.262,89</b>	<b>-3.221.500,00</b>	<b>31.237,11</b>
<b>351</b>	<b>Einzahlungen aus der Aufnahme von Finanzschulden</b>	<b>0,00</b>	<b>0,00</b>	<b>0,00</b>
3511	Einzahlungen aus empfangenen Darlehen von öffentlichen Körperschaften und Rechtsträgern			
3512	Einzahlungen aus empfangenen Darlehen von Beteiligungen			
3513	Einzahlungen aus empfangenen Darlehen von Unternehmen und privaten Haushalten			
3514	Einzahlungen aus Finanzschulden (Finanzunternehmen)			
<b>353</b>	<b>Einzahlungen infolge eines Kapitaltausch bei derivativen Finanzinstrumenten mit Grundgeschäft</b>	<b>0,00</b>	<b>0,00</b>	<b>0,00</b>
3530	Einzahlungen infolge eines Kapitaltausch bei derivativen Finanzinstrumenten mit Grundgeschäft			
<b>355</b>	<b>Einzahlungen aus dem Abgang von Finanzinstrumenten</b>	<b>0,00</b>	<b>0,00</b>	<b>0,00</b>
3550	Einzahlungen aus dem Abgang von Finanzinstrumenten			
<b>35</b>	<b>Summe Einzahlungen aus der Finanzierungstätigkeit</b>	<b>0,00</b>	<b>0,00</b>	<b>0,00</b>
<b>361</b>	<b>Auszahlungen aus der Tilgung von Finanzschulden</b>	<b>0,00</b>	<b>0,00</b>	<b>0,00</b>

**Gesundheit (Gruppe 5)**

<b>MVAG</b>	<b>Mittelverwendungs- und aufbringungsgruppen (1. und 2. Ebene)</b>	<b>RA 2022</b>	<b>VA 2022</b>	<b>RA - VA</b>
3611	Auszahlungen aus empfangenen Darlehen von öffentlichen Körperschaften und Rechtsträgern			
3612	Auszahlungen aus empfangenen Darlehen von Beteiligungen			
3613	Auszahlungen aus empfangenen Darlehen von Unternehmen und privaten Haushalten			
3614	Auszahlungen aus Finanzschulden			
3615	Auszahlung aus der Rückzahlung von Leasingverbindlichkeiten			
<b>363</b>	<b>Auszahlungen infolge eines Kapitaltausch bei derivativen Finanzinstrumenten mit Grundgeschäft</b>	<b>0,00</b>	<b>0,00</b>	<b>0,00</b>
3630	Auszahlungen infolge eines Kapitaltausch bei derivativen Finanzinstrumenten mit Grundgeschäft			
<b>365</b>	<b>Auszahlungen für den Erwerb von Finanzinstrumenten</b>	<b>0,00</b>	<b>0,00</b>	<b>0,00</b>
3650	Auszahlungen für den Erwerb von Finanzinstrumenten			
<b>36</b>	<b>Summe Auszahlungen aus der Finanzierungstätigkeit</b>	<b>0,00</b>	<b>0,00</b>	<b>0,00</b>
<b>SA4</b>	<b>Saldo (4) Geldfluss aus der Finanzierungstätigkeit (35 – 36)</b>	<b>0,00</b>	<b>0,00</b>	<b>0,00</b>
<b>SA5</b>	<b>Saldo (5) Geldfluss aus der voranschlagswirksamen Gebarung (Saldo 3 + Saldo 4)</b>	<b>-3.190.262,89</b>	<b>-3.221.500,00</b>	<b>31.237,11</b>

## Straßen- und Wasserbau, Verkehr (Gruppe 6)

MVAG	Mittelverwendungs- und aufbringungsgruppen (1. und 2. Ebene)	RA 2022	VA 2022	RA - VA
<b>311</b>	<b>Einzahlungen aus der operativen Verwaltungstätigkeit</b>	<b>89.359,23</b>	<b>84.700,00</b>	<b>4.659,23</b>
3111	Einzahlungen aus eigenen Abgaben	67.911,79	65.000,00	2.911,79
3112	Einzahlungen aus Ertragsanteilen			
3113	Einzahlungen aus Gebühren			
3114	Einzahlungen aus Leistungen	16.707,44	15.000,00	1.707,44
3115	Einzahlungen aus Besitz und wirtschaftlicher Tätigkeit			
3116	Einzahlungen aus Veräußerung von geringwertigen Wirtschaftsgütern (GWG) und sonstige Einzahlungen	4.740,00	4.700,00	40,00
<b>312</b>	<b>Einzahlungen aus Transfers (ohne Kapitaltransfers)</b>	<b>504.887,86</b>	<b>396.000,00</b>	<b>108.887,86</b>
3121	Transferzahlungen von Trägern des öffentlichen Rechts	479.340,47	366.000,00	113.340,47
3122	Transferzahlungen von Beteiligten			
3123	Transferzahlungen von Unternehmen (inkl. Finanzunternehmen)			
3124	Transferzahlungen von Haushalte und Organisationen ohne Erwerbscharakter	25.547,39	30.000,00	-4.452,61
3125	Transferzahlungen vom Ausland			
3126	Investitions- und Tilgungszuschüsse zwischen Unternehmungen und Betrieben der Gebietskörperschaft und der Gebietskörperschaft			
<b>313</b>	<b>Einzahlungen aus Finanzerträgen</b>	<b>0,00</b>	<b>0,00</b>	<b>0,00</b>
3131	Einzahlungen aus Zinserträgen			
3133	Einzahlungen aus Gewinnentnahmen von marktbestimmten Betrieben			
3134	Sonstige Einzahlungen aus Finanzerträgen			
3135	Einzahlungen aus Dividenden/Gewinnausschüttungen			
<b>31</b>	<b>Summe Einzahlungen operative Gebarung</b>	<b>594.247,09</b>	<b>480.700,00</b>	<b>113.547,09</b>
<b>321</b>	<b>Auszahlungen aus Personalaufwand</b>	<b>978.298,14</b>	<b>991.200,00</b>	<b>-12.901,86</b>
3211	Auszahlungen für Personalaufwand Bezüge, Nebengebühren, und Mehrleistungsvergütungen)	765.433,39	776.600,00	-11.166,61
3212	Auszahlungen für gesetzliche und freiwillige Sozialaufwendungen	197.655,45	202.600,00	-4.944,55
3213	Auszahlungen aus sonstigem Personalaufwand	15.209,30	12.000,00	3.209,30
<b>322</b>	<b>Auszahlungen aus Sachaufwand (ohne Transferaufwand)</b>	<b>444.311,98</b>	<b>278.000,00</b>	<b>166.311,98</b>
3221	Auszahlungen für Gebrauchs- und Verbrauchsgüter, Handelswaren	104.778,70	62.300,00	42.478,70
3222	Auszahlungen für Verwaltungs- und Betriebsaufwand	33.008,77	25.300,00	7.708,77
3223	Auszahlungen für Leasing- und Mietaufwand	12.523,19	11.800,00	723,19
3224	Auszahlungen für Instandhaltung	218.779,62	140.100,00	78.679,62
3225	Sonstige Auszahlungen aus Sachaufwand	75.221,70	38.500,00	36.721,70
<b>323</b>	<b>Auszahlungen aus Transfers (ohne Kapitaltransfers)</b>	<b>0,00</b>	<b>0,00</b>	<b>0,00</b>
3231	Transferzahlungen an Träger des öffentlichen Rechts			
3232	Transferzahlungen an Beteiligten			
3233	Transferzahlungen an Unternehmen (inkl. Finanzunternehmen)			

**Straßen- und Wasserbau, Verkehr (Gruppe 6)**

MVAG	Mittelverwendungs- und aufbringungsgruppen (1. und 2. Ebene)	RA 2022	VA 2022	RA - VA
3234	Transferzahlungen an Haushalte und Organisationen ohne Erwerbscharakter			
3235	Transferzahlungen an das Ausland			
3236	Investitions- und Tilgungszuschüsse zwischen Unternehmungen und Betrieben der Gebietskörperschaft und der Gebietskörperschaft			
<b>324</b>	<b>Auszahlungen aus Finanzaufwand</b>	<b>0,00</b>	<b>0,00</b>	<b>0,00</b>
3241	Auszahlungen für Zinsaufwand, für Finanzierungsleasing, für Forderungskauf, für Finanzschulden und derivative Finanzinstrumente			
3242	Auszahlungen für Zinsen aus derivativen Finanzinstrumenten ohne Grundgeschäft			
3243	Auszahlung aus Gewinnentnahmen von marktbestimmten Betrieben			
3244	Sonstige Auszahlungen aus Finanzaufwendungen			
<b>32</b>	<b>Summe Auszahlungen operative Gebarung</b>	<b>1.422.610,12</b>	<b>1.269.200,00</b>	<b>153.410,12</b>
<b>SA1</b>	<b>Saldo (1) Geldfluss aus der Operativen Gebarung (31 – 32)</b>	<b>-828.363,03</b>	<b>-788.500,00</b>	<b>-39.863,03</b>
<b>331</b>	<b>Einzahlungen aus der Investitionstätigkeit</b>	<b>0,00</b>	<b>0,00</b>	<b>0,00</b>
3311	Einzahlungen aus der Veräußerung von immateriellem Vermögen			
3312	Einzahlungen aus der Veräußerung von Grundstücken und Grundstückeinrichtungen			
3313	Einzahlungen aus der Veräußerung von Gebäuden und Bauten			
3314	Einzahlungen aus der Veräußerung von technischen Anlagen, Fahrzeuge und Maschinen			
3315	Einzahlungen aus der Veräußerung von Amts-, Betriebs- und Geschäftsausstattung			
3316	Einzahlungen aus der Veräußerung von Kulturgütern			
3317	Einzahlungen aus der Veräußerung von Beteiligungen			
<b>332</b>	<b>Einzahlungen aus der Rückzahlung von Darlehen sowie gewährten Vorschüssen</b>	<b>0,00</b>	<b>0,00</b>	<b>0,00</b>
3321	Einzahlungen aus Darlehen an Träger des öffentlichen Rechts			
3322	Einzahlungen aus Darlehen an Beteiligungen			
3323	Einzahlungen aus Darlehen an Unternehmen und Haushalte			
3325	Einzahlungen aus Vorschüssen und Anzahlungen			
<b>333</b>	<b>Einzahlungen aus Kapitaltransfers</b>	<b>0,00</b>	<b>0,00</b>	<b>0,00</b>
3331	Kapitaltransferzahlungen von Trägern des öffentlichen Rechts			
3332	Kapitaltransferzahlungen von Beteiligungen			
3333	Kapitaltransferzahlungen von Unternehmen			
3334	Kapitaltransferzahlungen von Haushalten und Organisationen ohne Erwerbscharakter			
3335	Kapitaltransferzahlungen vom Ausland			
<b>33</b>	<b>Summe Einzahlungen investive Gebarung</b>	<b>0,00</b>	<b>0,00</b>	<b>0,00</b>
<b>341</b>	<b>Auszahlungen aus der Investitionstätigkeit</b>	<b>3.069.876,91</b>	<b>2.867.000,00</b>	<b>202.876,91</b>
3411	Auszahlungen für den Erwerb von immateriellem Vermögen			

## Straßen- und Wasserbau, Verkehr (Gruppe 6)

MVAG	Mittelverwendungs- und aufbringungsgruppen (1. und 2. Ebene)	RA 2022	VA 2022	RA - VA
3412	Auszahlungen für den Erwerb von Grundstücken und Grundstückseinrichtungen	1.397.978,65	1.210.000,00	187.978,65
3413	Auszahlungen für den Erwerb von Gebäuden und Bauten	1.616.178,53	1.571.000,00	45.178,53
3414	Auszahlungen für den Erwerb von technischen Anlagen, Fahrzeuge und Maschinen	22.783,88	57.000,00	-34.216,12
3415	Auszahlungen für den Erwerb von Amts-, Betriebs- und Geschäftsausstattung	32.935,85	29.000,00	3.935,85
3416	Auszahlungen für den Erwerb von Kulturgütern			
3417	Auszahlungen für den Erwerb von Beteiligungen			
<b>342</b>	<b>Auszahlungen von gewährten Darlehen sowie gewährten Vorschüssen</b>	<b>0,00</b>	<b>0,00</b>	<b>0,00</b>
3421	Auszahlung von Darlehen an Träger des öffentlichen Rechts			
3422	Auszahlung von Darlehen an Beteiligungen			
3423	Auszahlung von Darlehen an Unternehmen und Haushalte			
3425	Auszahlungen von Vorschüssen und Anzahlungen			
<b>343</b>	<b>Auszahlungen aus Kapitaltransfers</b>	<b>9.192,08</b>	<b>10.000,00</b>	<b>-807,92</b>
3431	Kapitaltransferzahlungen an Träger des öffentlichen Rechts			
3432	Kapitaltransferzahlungen an Beteiligungen			
3433	Kapitaltransferzahlungen an Unternehmen (Finanzunternehmen)			
3434	Kapitaltransferzahlungen an Haushalte und Organisationen ohne Erwerbscharakter	9.192,08	10.000,00	-807,92
3435	Kapitaltransferzahlungen an das Ausland			
<b>34</b>	<b>Summe Auszahlungen investive Gebarung</b>	<b>3.079.068,99</b>	<b>2.877.000,00</b>	<b>202.068,99</b>
<b>SA2</b>	<b>Saldo (2) Geldfluss aus der Investiven Gebarung (33 – 34)</b>	<b>-3.079.068,99</b>	<b>-2.877.000,00</b>	<b>-202.068,99</b>
<b>SA3</b>	<b>Saldo (3) Nettofinanzierungssaldo (Saldo 1 + Saldo 2)</b>	<b>-3.907.432,02</b>	<b>-3.665.500,00</b>	<b>-241.932,02</b>
<b>351</b>	<b>Einzahlungen aus der Aufnahme von Finanzschulden</b>	<b>0,00</b>	<b>0,00</b>	<b>0,00</b>
3511	Einzahlungen aus empfangenen Darlehen von öffentlichen Körperschaften und Rechtsträgern			
3512	Einzahlungen aus empfangenen Darlehen von Beteiligungen			
3513	Einzahlungen aus empfangenen Darlehen von Unternehmen und privaten Haushalten			
3514	Einzahlungen aus Finanzschulden (Finanzunternehmen)			
<b>353</b>	<b>Einzahlungen infolge eines Kapitaltausch bei derivativen Finanzinstrumenten mit Grundgeschäft</b>	<b>0,00</b>	<b>0,00</b>	<b>0,00</b>
3530	Einzahlungen infolge eines Kapitaltausch bei derivativen Finanzinstrumenten mit Grundgeschäft			
<b>355</b>	<b>Einzahlungen aus dem Abgang von Finanzinstrumenten</b>	<b>0,00</b>	<b>0,00</b>	<b>0,00</b>
3550	Einzahlungen aus dem Abgang von Finanzinstrumenten			
<b>35</b>	<b>Summe Einzahlungen aus der Finanzierungstätigkeit</b>	<b>0,00</b>	<b>0,00</b>	<b>0,00</b>
<b>361</b>	<b>Auszahlungen aus der Tilgung von Finanzschulden</b>	<b>0,00</b>	<b>0,00</b>	<b>0,00</b>



**Straßen- und Wasserbau, Verkehr (Gruppe 6)**

<b>MVAG</b>	<b>Mittelverwendungs- und aufbringungsgruppen (1. und 2. Ebene)</b>	<b>RA 2022</b>	<b>VA 2022</b>	<b>RA - VA</b>
3611	Auszahlungen aus empfangenen Darlehen von öffentlichen Körperschaften und Rechtsträgern			
3612	Auszahlungen aus empfangenen Darlehen von Beteiligungen			
3613	Auszahlungen aus empfangenen Darlehen von Unternehmen und privaten Haushalten			
3614	Auszahlungen aus Finanzschulden			
3615	Auszahlung aus der Rückzahlung von Leasingverbindlichkeiten			
<b>363</b>	<b>Auszahlungen infolge eines Kapitaltausch bei derivativen Finanzinstrumenten mit Grundgeschäft</b>	<b>0,00</b>	<b>0,00</b>	<b>0,00</b>
3630	Auszahlungen infolge eines Kapitaltausch bei derivativen Finanzinstrumenten mit Grundgeschäft			
<b>365</b>	<b>Auszahlungen für den Erwerb von Finanzinstrumenten</b>	<b>0,00</b>	<b>0,00</b>	<b>0,00</b>
3650	Auszahlungen für den Erwerb von Finanzinstrumenten			
<b>36</b>	<b>Summe Auszahlungen aus der Finanzierungstätigkeit</b>	<b>0,00</b>	<b>0,00</b>	<b>0,00</b>
<b>SA4</b>	<b>Saldo (4) Geldfluss aus der Finanzierungstätigkeit (35 – 36)</b>	<b>0,00</b>	<b>0,00</b>	<b>0,00</b>
<b>SA5</b>	<b>Saldo (5) Geldfluss aus der voranschlagswirksamen Gebarung (Saldo 3 + Saldo 4)</b>	<b>-3.907.432,02</b>	<b>-3.665.500,00</b>	<b>-241.932,02</b>

## Wirtschaftsförderung (Gruppe 7)

MVAG	Mittelverwendungs- und aufbringungsgruppen (1. und 2. Ebene)	RA 2022	VA 2022	RA - VA
<b>311</b>	<b>Einzahlungen aus der operativen Verwaltungstätigkeit</b>	<b>1.531,44</b>	<b>100,00</b>	<b>1.431,44</b>
3111	Einzahlungen aus eigenen Abgaben			
3112	Einzahlungen aus Ertragsanteilen			
3113	Einzahlungen aus Gebühren			
3114	Einzahlungen aus Leistungen			
3115	Einzahlungen aus Besitz und wirtschaftlicher Tätigkeit			
3116	Einzahlungen aus Veräußerung von geringwertigen Wirtschaftsgütern (GWG) und sonstige Einzahlungen	1.531,44	100,00	1.431,44
<b>312</b>	<b>Einzahlungen aus Transfers (ohne Kapitaltransfers)</b>	<b>0,00</b>	<b>0,00</b>	<b>0,00</b>
3121	Transferzahlungen von Trägern des öffentlichen Rechts			
3122	Transferzahlungen von Beteiligten			
3123	Transferzahlungen von Unternehmen (inkl. Finanzunternehmen)			
3124	Transferzahlungen von Haushalte und Organisationen ohne Erwerbscharakter			
3125	Transferzahlungen vom Ausland			
3126	Investitions- und Tilgungszuschüsse zwischen Unternehmungen und Betrieben der Gebietskörperschaft und der Gebietskörperschaft			
<b>313</b>	<b>Einzahlungen aus Finanzerträgen</b>	<b>0,00</b>	<b>0,00</b>	<b>0,00</b>
3131	Einzahlungen aus Zinserträgen			
3133	Einzahlungen aus Gewinnentnahmen von marktbestimmten Betrieben			
3134	Sonstige Einzahlungen aus Finanzerträgen			
3135	Einzahlungen aus Dividenden/Gewinnausschüttungen			
<b>31</b>	<b>Summe Einzahlungen operative Gebarung</b>	<b>1.531,44</b>	<b>100,00</b>	<b>1.431,44</b>
<b>321</b>	<b>Auszahlungen aus Personalaufwand</b>	<b>0,00</b>	<b>0,00</b>	<b>0,00</b>
3211	Auszahlungen für Personalaufwand Bezüge, Nebengebühren, und Mehrleistungsvergütungen)			
3212	Auszahlungen für gesetzliche und freiwillige Sozialaufwendungen			
3213	Auszahlungen aus sonstigem Personalaufwand			
<b>322</b>	<b>Auszahlungen aus Sachaufwand (ohne Transferaufwand)</b>	<b>808,00</b>	<b>1.500,00</b>	<b>-692,00</b>
3221	Auszahlungen für Gebrauchs- und Verbrauchsgüter, Handelswaren			
3222	Auszahlungen für Verwaltungs- und Betriebsaufwand			
3223	Auszahlungen für Leasing- und Mietaufwand			
3224	Auszahlungen für Instandhaltung			
3225	Sonstige Auszahlungen aus Sachaufwand	808,00	1.500,00	-692,00
<b>323</b>	<b>Auszahlungen aus Transfers (ohne Kapitaltransfers)</b>	<b>55.555,27</b>	<b>52.100,00</b>	<b>3.455,27</b>
3231	Transferzahlungen an Träger des öffentlichen Rechts	6.940,92	3.100,00	3.840,92
3232	Transferzahlungen an Beteiligten			
3233	Transferzahlungen an Unternehmen (inkl. Finanzunternehmen)			

## Wirtschaftsförderung (Gruppe 7)

MVAG	Mittelverwendungs- und aufbringungsgruppen (1. und 2. Ebene)	RA 2022	VA 2022	RA - VA
3234	Transferzahlungen an Haushalte und Organisationen ohne Erwerbscharakter	48.614,35	49.000,00	-385,65
3235	Transferzahlungen an das Ausland			
3236	Investitions- und Tilgungszuschüsse zwischen Unternehmungen und Betrieben der Gebietskörperschaft und der Gebietskörperschaft			
<b>324</b>	<b>Auszahlungen aus Finanzaufwand</b>	<b>0,00</b>	<b>0,00</b>	<b>0,00</b>
3241	Auszahlungen für Zinsaufwand, für Finanzierungsleasing, für Forderungskauf, für Finanzschulden und derivative Finanzinstrumente			
3242	Auszahlungen für Zinsen aus derivativen Finanzinstrumenten ohne Grundgeschäft			
3243	Auszahlung aus Gewinnentnahmen von marktbestimmten Betrieben			
3244	Sonstige Auszahlungen aus Finanzaufwendungen			
<b>32</b>	<b>Summe Auszahlungen operative Gebarung</b>	<b>56.363,27</b>	<b>53.600,00</b>	<b>2.763,27</b>
<b>SA1</b>	<b>Saldo (1) Geldfluss aus der Operativen Gebarung (31 – 32)</b>	<b>-54.831,83</b>	<b>-53.500,00</b>	<b>-1.331,83</b>
<b>331</b>	<b>Einzahlungen aus der Investitionstätigkeit</b>	<b>0,00</b>	<b>0,00</b>	<b>0,00</b>
3311	Einzahlungen aus der Veräußerung von immateriellem Vermögen			
3312	Einzahlungen aus der Veräußerung von Grundstücken und Grundstückeinrichtungen			
3313	Einzahlungen aus der Veräußerung von Gebäuden und Bauten			
3314	Einzahlungen aus der Veräußerung von technischen Anlagen, Fahrzeuge und Maschinen			
3315	Einzahlungen aus der Veräußerung von Amts-, Betriebs- und Geschäftsausstattung			
3316	Einzahlungen aus der Veräußerung von Kulturgütern			
3317	Einzahlungen aus der Veräußerung von Beteiligungen			
<b>332</b>	<b>Einzahlungen aus der Rückzahlung von Darlehen sowie gewährten Vorschüssen</b>	<b>0,00</b>	<b>0,00</b>	<b>0,00</b>
3321	Einzahlungen aus Darlehen an Träger des öffentlichen Rechts			
3322	Einzahlungen aus Darlehen an Beteiligungen			
3323	Einzahlungen aus Darlehen an Unternehmen und Haushalte			
3325	Einzahlungen aus Vorschüssen und Anzahlungen			
<b>333</b>	<b>Einzahlungen aus Kapitaltransfers</b>	<b>0,00</b>	<b>0,00</b>	<b>0,00</b>
3331	Kapitaltransferzahlungen von Trägern des öffentlichen Rechts			
3332	Kapitaltransferzahlungen von Beteiligungen			
3333	Kapitaltransferzahlungen von Unternehmen			
3334	Kapitaltransferzahlungen von Haushalten und Organisationen ohne Erwerbscharakter			
3335	Kapitaltransferzahlungen vom Ausland			
<b>33</b>	<b>Summe Einzahlungen investive Gebarung</b>	<b>0,00</b>	<b>0,00</b>	<b>0,00</b>
<b>341</b>	<b>Auszahlungen aus der Investitionstätigkeit</b>	<b>0,00</b>	<b>0,00</b>	<b>0,00</b>
3411	Auszahlungen für den Erwerb von immateriellem Vermögen			

## Wirtschaftsförderung (Gruppe 7)

MVAG	Mittelverwendungs- und aufbringungsgruppen (1. und 2. Ebene)	RA 2022	VA 2022	RA - VA
3412	Auszahlungen für den Erwerb von Grundstücken und Grundstückseinrichtungen			
3413	Auszahlungen für den Erwerb von Gebäuden und Bauten			
3414	Auszahlungen für den Erwerb von technischen Anlagen, Fahrzeuge und Maschinen			
3415	Auszahlungen für den Erwerb von Amts-, Betriebs- und Geschäftsausstattung			
3416	Auszahlungen für den Erwerb von Kulturgütern			
3417	Auszahlungen für den Erwerb von Beteiligungen			
<b>342</b>	<b>Auszahlungen von gewährten Darlehen sowie gewährten Vorschüssen</b>	<b>0,00</b>	<b>0,00</b>	<b>0,00</b>
3421	Auszahlung von Darlehen an Träger des öffentlichen Rechts			
3422	Auszahlung von Darlehen an Beteiligungen			
3423	Auszahlung von Darlehen an Unternehmen und Haushalte			
3425	Auszahlungen von Vorschüssen und Anzahlungen			
<b>343</b>	<b>Auszahlungen aus Kapitaltransfers</b>	<b>0,00</b>	<b>0,00</b>	<b>0,00</b>
3431	Kapitaltransferzahlungen an Träger des öffentlichen Rechts			
3432	Kapitaltransferzahlungen an Beteiligungen			
3433	Kapitaltransferzahlungen an Unternehmen (Finanzunternehmen)			
3434	Kapitaltransferzahlungen an Haushalte und Organisationen ohne Erwerbscharakter			
3435	Kapitaltransferzahlungen an das Ausland			
<b>34</b>	<b>Summe Auszahlungen investive Gebarung</b>	<b>0,00</b>	<b>0,00</b>	<b>0,00</b>
<b>SA2</b>	<b>Saldo (2) Geldfluss aus der Investiven Gebarung (33 – 34)</b>	<b>0,00</b>	<b>0,00</b>	<b>0,00</b>
<b>SA3</b>	<b>Saldo (3) Nettofinanzierungssaldo (Saldo 1 + Saldo 2)</b>	<b>-54.831,83</b>	<b>-53.500,00</b>	<b>-1.331,83</b>
<b>351</b>	<b>Einzahlungen aus der Aufnahme von Finanzschulden</b>	<b>0,00</b>	<b>0,00</b>	<b>0,00</b>
3511	Einzahlungen aus empfangenen Darlehen von öffentlichen Körperschaften und Rechtsträgern			
3512	Einzahlungen aus empfangenen Darlehen von Beteiligungen			
3513	Einzahlungen aus empfangenen Darlehen von Unternehmen und privaten Haushalten			
3514	Einzahlungen aus Finanzschulden (Finanzunternehmen)			
<b>353</b>	<b>Einzahlungen infolge eines Kapitaltausch bei derivativen Finanzinstrumenten mit Grundgeschäft</b>	<b>0,00</b>	<b>0,00</b>	<b>0,00</b>
3530	Einzahlungen infolge eines Kapitaltausch bei derivativen Finanzinstrumenten mit Grundgeschäft			
<b>355</b>	<b>Einzahlungen aus dem Abgang von Finanzinstrumenten</b>	<b>0,00</b>	<b>0,00</b>	<b>0,00</b>
3550	Einzahlungen aus dem Abgang von Finanzinstrumenten			
<b>35</b>	<b>Summe Einzahlungen aus der Finanzierungstätigkeit</b>	<b>0,00</b>	<b>0,00</b>	<b>0,00</b>
<b>361</b>	<b>Auszahlungen aus der Tilgung von Finanzschulden</b>	<b>0,00</b>	<b>0,00</b>	<b>0,00</b>

**Wirtschaftsförderung (Gruppe 7)**

<b>MVAG</b>	<b>Mittelverwendungs- und aufbringungsgruppen (1. und 2. Ebene)</b>	<b>RA 2022</b>	<b>VA 2022</b>	<b>RA - VA</b>
3611	Auszahlungen aus empfangenen Darlehen von öffentlichen Körperschaften und Rechtsträgern			
3612	Auszahlungen aus empfangenen Darlehen von Beteiligungen			
3613	Auszahlungen aus empfangenen Darlehen von Unternehmen und privaten Haushalten			
3614	Auszahlungen aus Finanzschulden			
3615	Auszahlung aus der Rückzahlung von Leasingverbindlichkeiten			
<b>363</b>	<b>Auszahlungen infolge eines Kapitaltausch bei derivativen Finanzinstrumenten mit Grundgeschäft</b>	<b>0,00</b>	<b>0,00</b>	<b>0,00</b>
3630	Auszahlungen infolge eines Kapitaltausch bei derivativen Finanzinstrumenten mit Grundgeschäft			
<b>365</b>	<b>Auszahlungen für den Erwerb von Finanzinstrumenten</b>	<b>0,00</b>	<b>0,00</b>	<b>0,00</b>
3650	Auszahlungen für den Erwerb von Finanzinstrumenten			
<b>36</b>	<b>Summe Auszahlungen aus der Finanzierungstätigkeit</b>	<b>0,00</b>	<b>0,00</b>	<b>0,00</b>
<b>SA4</b>	<b>Saldo (4) Geldfluss aus der Finanzierungstätigkeit (35 – 36)</b>	<b>0,00</b>	<b>0,00</b>	<b>0,00</b>
<b>SA5</b>	<b>Saldo (5) Geldfluss aus der voranschlagswirksamen Gebarung (Saldo 3 + Saldo 4)</b>	<b>-54.831,83</b>	<b>-53.500,00</b>	<b>-1.331,83</b>

## Dienstleistungen (Gruppe 8)

MVAG	Mittelverwendungs- und aufbringungsgruppen (1. und 2. Ebene)	RA 2022	VA 2022	RA - VA
<b>311</b>	<b>Einzahlungen aus der operativen Verwaltungstätigkeit</b>	<b>1.862.009,50</b>	<b>1.765.000,00</b>	<b>97.009,50</b>
3111	Einzahlungen aus eigenen Abgaben	181,82		181,82
3112	Einzahlungen aus Ertragsanteilen			
3113	Einzahlungen aus Gebühren	1.836.257,80	1.742.100,00	94.157,80
3114	Einzahlungen aus Leistungen	957,27	1.000,00	-42,73
3115	Einzahlungen aus Besitz und wirtschaftlicher Tätigkeit	17.031,61	15.900,00	1.131,61
3116	Einzahlungen aus Veräußerung von geringwertigen Wirtschaftsgütern (GWG) und sonstige Einzahlungen	7.581,00	6.000,00	1.581,00
<b>312</b>	<b>Einzahlungen aus Transfers (ohne Kapitaltransfers)</b>	<b>227.033,11</b>	<b>238.900,00</b>	<b>-11.866,89</b>
3121	Transferzahlungen von Trägern des öffentlichen Rechts	226.963,11	238.800,00	-11.836,89
3122	Transferzahlungen von Beteiligten			
3123	Transferzahlungen von Unternehmen (inkl. Finanzunternehmen)			
3124	Transferzahlungen von Haushalte und Organisationen ohne Erwerbscharakter	70,00	100,00	-30,00
3125	Transferzahlungen vom Ausland			
3126	Investitions- und Tilgungszuschüsse zwischen Unternehmungen und Betrieben der Gebietskörperschaft und der Gebietskörperschaft			
<b>313</b>	<b>Einzahlungen aus Finanzerträgen</b>	<b>0,00</b>	<b>200,00</b>	<b>-200,00</b>
3131	Einzahlungen aus Zinserträgen		200,00	-200,00
3133	Einzahlungen aus Gewinnentnahmen von marktbestimmten Betrieben			
3134	Sonstige Einzahlungen aus Finanzerträgen			
3135	Einzahlungen aus Dividenden/Gewinnausschüttungen			
<b>31</b>	<b>Summe Einzahlungen operative Gebarung</b>	<b>2.089.042,61</b>	<b>2.004.100,00</b>	<b>84.942,61</b>
<b>321</b>	<b>Auszahlungen aus Personalaufwand</b>	<b>291.332,40</b>	<b>263.900,00</b>	<b>27.432,40</b>
3211	Auszahlungen für Personalaufwand Bezüge, Nebengebühren, und Mehrleistungsvergütungen)	228.953,99	212.300,00	16.653,99
3212	Auszahlungen für gesetzliche und freiwillige Sozialaufwendungen	62.367,32	51.600,00	10.767,32
3213	Auszahlungen aus sonstigem Personalaufwand	11,09		11,09
<b>322</b>	<b>Auszahlungen aus Sachaufwand (ohne Transferaufwand)</b>	<b>1.098.172,00</b>	<b>1.038.200,00</b>	<b>59.972,00</b>
3221	Auszahlungen für Gebrauchs- und Verbrauchsgüter, Handelswaren	30.000,91	30.800,00	-799,09
3222	Auszahlungen für Verwaltungs- und Betriebsaufwand	99.654,88	93.800,00	5.854,88
3223	Auszahlungen für Leasing- und Mietaufwand	16.355,97	300,00	16.055,97
3224	Auszahlungen für Instandhaltung	408.717,80	505.400,00	-96.682,20
3225	Sonstige Auszahlungen aus Sachaufwand	543.442,44	407.900,00	135.542,44
<b>323</b>	<b>Auszahlungen aus Transfers (ohne Kapitaltransfers)</b>	<b>642.746,88</b>	<b>637.300,00</b>	<b>5.446,88</b>
3231	Transferzahlungen an Träger des öffentlichen Rechts	642.746,88	637.300,00	5.446,88
3232	Transferzahlungen an Beteiligten			
3233	Transferzahlungen an Unternehmen (inkl. Finanzunternehmen)			

## Dienstleistungen (Gruppe 8)

MVAG	Mittelverwendungs- und aufbringungsgruppen (1. und 2. Ebene)	RA 2022	VA 2022	RA - VA
3234	Transferzahlungen an Haushalte und Organisationen ohne Erwerbscharakter			
3235	Transferzahlungen an das Ausland			
3236	Investitions- und Tilgungszuschüsse zwischen Unternehmungen und Betrieben der Gebietskörperschaft und der Gebietskörperschaft			
<b>324</b>	<b>Auszahlungen aus Finanzaufwand</b>	<b>55.691,46</b>	<b>54.000,00</b>	<b>1.691,46</b>
3241	Auszahlungen für Zinsaufwand, für Finanzierungsleasing, für Forderungskauf, für Finanzschulden und derivative Finanzinstrumente	55.691,46	54.000,00	1.691,46
3242	Auszahlungen für Zinsen aus derivativen Finanzinstrumenten ohne Grundgeschäft			
3243	Auszahlung aus Gewinnentnahmen von marktbestimmten Betrieben			
3244	Sonstige Auszahlungen aus Finanzaufwendungen			
<b>32</b>	<b>Summe Auszahlungen operative Gebarung</b>	<b>2.087.942,74</b>	<b>1.993.400,00</b>	<b>94.542,74</b>
<b>SA1</b>	<b>Saldo (1) Geldfluss aus der Operativen Gebarung (31 – 32)</b>	<b>1.099,87</b>	<b>10.700,00</b>	<b>-9.600,13</b>
<b>331</b>	<b>Einzahlungen aus der Investitionstätigkeit</b>	<b>205.059,00</b>	<b>213.300,00</b>	<b>-8.241,00</b>
3311	Einzahlungen aus der Veräußerung von immateriellem Vermögen			
3312	Einzahlungen aus der Veräußerung von Grundstücken und Grundstückeinrichtungen	205.059,00	213.300,00	-8.241,00
3313	Einzahlungen aus der Veräußerung von Gebäuden und Bauten			
3314	Einzahlungen aus der Veräußerung von technischen Anlagen, Fahrzeuge und Maschinen			
3315	Einzahlungen aus der Veräußerung von Amts-, Betriebs- und Geschäftsausstattung			
3316	Einzahlungen aus der Veräußerung von Kulturgütern			
3317	Einzahlungen aus der Veräußerung von Beteiligungen			
<b>332</b>	<b>Einzahlungen aus der Rückzahlung von Darlehen sowie gewährten Vorschüssen</b>	<b>0,00</b>	<b>0,00</b>	<b>0,00</b>
3321	Einzahlungen aus Darlehen an Träger des öffentlichen Rechts			
3322	Einzahlungen aus Darlehen an Beteiligungen			
3323	Einzahlungen aus Darlehen an Unternehmen und Haushalte			
3325	Einzahlungen aus Vorschüssen und Anzahlungen			
<b>333</b>	<b>Einzahlungen aus Kapitaltransfers</b>	<b>190.416,29</b>	<b>225.800,00</b>	<b>-35.383,71</b>
3331	Kapitaltransferzahlungen von Trägern des öffentlichen Rechts	25.816,79	25.800,00	16,79
3332	Kapitaltransferzahlungen von Beteiligungen			
3333	Kapitaltransferzahlungen von Unternehmen			
3334	Kapitaltransferzahlungen von Haushalten und Organisationen ohne Erwerbscharakter	164.599,50	200.000,00	-35.400,50
3335	Kapitaltransferzahlungen vom Ausland			
<b>33</b>	<b>Summe Einzahlungen investive Gebarung</b>	<b>395.475,29</b>	<b>439.100,00</b>	<b>-43.624,71</b>
<b>341</b>	<b>Auszahlungen aus der Investitionstätigkeit</b>	<b>445.776,78</b>	<b>295.000,00</b>	<b>150.776,78</b>
3411	Auszahlungen für den Erwerb von immateriellem Vermögen			

## Dienstleistungen (Gruppe 8)

MVAG	Mittelverwendungs- und aufbringungsgruppen (1. und 2. Ebene)	RA 2022	VA 2022	RA - VA
3412	Auszahlungen für den Erwerb von Grundstücken und Grundstückseinrichtungen	444.805,28	193.000,00	251.805,28
3413	Auszahlungen für den Erwerb von Gebäuden und Bauten		100.000,00	-100.000,00
3414	Auszahlungen für den Erwerb von technischen Anlagen, Fahrzeuge und Maschinen			
3415	Auszahlungen für den Erwerb von Amts-, Betriebs- und Geschäftsausstattung	971,50	2.000,00	-1.028,50
3416	Auszahlungen für den Erwerb von Kulturgütern			
3417	Auszahlungen für den Erwerb von Beteiligungen			
<b>342</b>	<b>Auszahlungen von gewährten Darlehen sowie gewährten Vorschüssen</b>	<b>0,00</b>	<b>0,00</b>	<b>0,00</b>
3421	Auszahlung von Darlehen an Träger des öffentlichen Rechts			
3422	Auszahlung von Darlehen an Beteiligungen			
3423	Auszahlung von Darlehen an Unternehmen und Haushalte			
3425	Auszahlungen von Vorschüssen und Anzahlungen			
<b>343</b>	<b>Auszahlungen aus Kapitaltransfers</b>	<b>0,00</b>	<b>0,00</b>	<b>0,00</b>
3431	Kapitaltransferzahlungen an Träger des öffentlichen Rechts			
3432	Kapitaltransferzahlungen an Beteiligungen			
3433	Kapitaltransferzahlungen an Unternehmen (Finanzunternehmen)			
3434	Kapitaltransferzahlungen an Haushalte und Organisationen ohne Erwerbscharakter			
3435	Kapitaltransferzahlungen an das Ausland			
<b>34</b>	<b>Summe Auszahlungen investive Gebarung</b>	<b>445.776,78</b>	<b>295.000,00</b>	<b>150.776,78</b>
<b>SA2</b>	<b>Saldo (2) Geldfluss aus der Investiven Gebarung (33 – 34)</b>	<b>-50.301,49</b>	<b>144.100,00</b>	<b>-194.401,49</b>
<b>SA3</b>	<b>Saldo (3) Nettofinanzierungssaldo (Saldo 1 + Saldo 2)</b>	<b>-49.201,62</b>	<b>154.800,00</b>	<b>-204.001,62</b>
<b>351</b>	<b>Einzahlungen aus der Aufnahme von Finanzschulden</b>	<b>0,00</b>	<b>0,00</b>	<b>0,00</b>
3511	Einzahlungen aus empfangenen Darlehen von öffentlichen Körperschaften und Rechtsträgern			
3512	Einzahlungen aus empfangenen Darlehen von Beteiligungen			
3513	Einzahlungen aus empfangenen Darlehen von Unternehmen und privaten Haushalten			
3514	Einzahlungen aus Finanzschulden (Finanzunternehmen)			
<b>353</b>	<b>Einzahlungen infolge eines Kapitaltausch bei derivativen Finanzinstrumenten mit Grundgeschäft</b>	<b>0,00</b>	<b>0,00</b>	<b>0,00</b>
3530	Einzahlungen infolge eines Kapitaltausch bei derivativen Finanzinstrumenten mit Grundgeschäft			
<b>355</b>	<b>Einzahlungen aus dem Abgang von Finanzinstrumenten</b>	<b>0,00</b>	<b>0,00</b>	<b>0,00</b>
3550	Einzahlungen aus dem Abgang von Finanzinstrumenten			
<b>35</b>	<b>Summe Einzahlungen aus der Finanzierungstätigkeit</b>	<b>0,00</b>	<b>0,00</b>	<b>0,00</b>
<b>361</b>	<b>Auszahlungen aus der Tilgung von Finanzschulden</b>	<b>415.377,58</b>	<b>478.200,00</b>	<b>-62.822,42</b>



**Dienstleistungen (Gruppe 8)**

<b>MVAG</b>	<b>Mittelverwendungs- und aufbringungsgruppen (1. und 2. Ebene)</b>	<b>RA 2022</b>	<b>VA 2022</b>	<b>RA - VA</b>
3611	Auszahlungen aus empfangenen Darlehen von öffentlichen Körperschaften und Rechtsträgern	120.314,24	120.300,00	14,24
3612	Auszahlungen aus empfangenen Darlehen von Beteiligungen			
3613	Auszahlungen aus empfangenen Darlehen von Unternehmen und privaten Haushalten			
3614	Auszahlungen aus Finanzschulden	295.063,34	357.900,00	-62.836,66
3615	Auszahlung aus der Rückzahlung von Leasingverbindlichkeiten			
<b>363</b>	<b>Auszahlungen infolge eines Kapitaltausch bei derivativen Finanzinstrumenten mit Grundgeschäft</b>	<b>0,00</b>	<b>0,00</b>	<b>0,00</b>
3630	Auszahlungen infolge eines Kapitaltausch bei derivativen Finanzinstrumenten mit Grundgeschäft			
<b>365</b>	<b>Auszahlungen für den Erwerb von Finanzinstrumenten</b>	<b>0,00</b>	<b>0,00</b>	<b>0,00</b>
3650	Auszahlungen für den Erwerb von Finanzinstrumenten			
<b>36</b>	<b>Summe Auszahlungen aus der Finanzierungstätigkeit</b>	<b>415.377,58</b>	<b>478.200,00</b>	<b>-62.822,42</b>
<b>SA4</b>	<b>Saldo (4) Geldfluss aus der Finanzierungstätigkeit (35 – 36)</b>	<b>-415.377,58</b>	<b>-478.200,00</b>	<b>62.822,42</b>
<b>SA5</b>	<b>Saldo (5) Geldfluss aus der voranschlagswirksamen Gebarung (Saldo 3 + Saldo 4)</b>	<b>-464.579,20</b>	<b>-323.400,00</b>	<b>-141.179,20</b>

## Finanzwirtschaft (Gruppe 9)

MVAG	Mittelverwendungs- und aufbringungsgruppen (1. und 2. Ebene)	RA 2022	VA 2022	RA - VA
<b>311</b>	<b>Einzahlungen aus der operativen Verwaltungstätigkeit</b>	<b>20.746.593,51</b>	<b>19.430.700,00</b>	<b>1.315.893,51</b>
3111	Einzahlungen aus eigenen Abgaben	2.739.668,75	2.801.800,00	-62.131,25
3112	Einzahlungen aus Ertragsanteilen	13.295.441,21	11.827.000,00	1.468.441,21
3113	Einzahlungen aus Gebühren			
3114	Einzahlungen aus Leistungen	22.173,36		22.173,36
3115	Einzahlungen aus Besitz und wirtschaftlicher Tätigkeit			
3116	Einzahlungen aus Veräußerung von geringwertigen Wirtschaftsgütern (GWG) und sonstige Einzahlungen	4.689.310,19	4.801.900,00	-112.589,81
<b>312</b>	<b>Einzahlungen aus Transfers (ohne Kapitaltransfers)</b>	<b>1.277.226,10</b>	<b>540.000,00</b>	<b>737.226,10</b>
3121	Transferzahlungen von Trägern des öffentlichen Rechts	1.277.006,10	539.800,00	737.206,10
3122	Transferzahlungen von Beteiligten			
3123	Transferzahlungen von Unternehmen (inkl. Finanzunternehmen)			
3124	Transferzahlungen von Haushalte und Organisationen ohne Erwerbscharakter	220,00	200,00	20,00
3125	Transferzahlungen vom Ausland			
3126	Investitions- und Tilgungszuschüsse zwischen Unternehmungen und Betrieben der Gebietskörperschaft und der Gebietskörperschaft			
<b>313</b>	<b>Einzahlungen aus Finanzerträgen</b>	<b>2.371,78</b>	<b>1.200,00</b>	<b>1.171,78</b>
3131	Einzahlungen aus Zinserträgen	2.371,78	1.200,00	1.171,78
3133	Einzahlungen aus Gewinnentnahmen von marktbestimmten Betrieben			
3134	Sonstige Einzahlungen aus Finanzerträgen			
3135	Einzahlungen aus Dividenden/Gewinnausschüttungen			
<b>31</b>	<b>Summe Einzahlungen operative Gebarung</b>	<b>22.026.191,39</b>	<b>19.971.900,00</b>	<b>2.054.291,39</b>
<b>321</b>	<b>Auszahlungen aus Personalaufwand</b>	<b>0,00</b>	<b>0,00</b>	<b>0,00</b>
3211	Auszahlungen für Personalaufwand Bezüge, Nebengebühren, und Mehrleistungsvergütungen)			
3212	Auszahlungen für gesetzliche und freiwillige Sozialaufwendungen			
3213	Auszahlungen aus sonstigem Personalaufwand			
<b>322</b>	<b>Auszahlungen aus Sachaufwand (ohne Transferaufwand)</b>	<b>4.695.800,19</b>	<b>3.948.600,00</b>	<b>747.200,19</b>
3221	Auszahlungen für Gebrauchs- und Verbrauchsgüter, Handelswaren			
3222	Auszahlungen für Verwaltungs- und Betriebsaufwand			
3223	Auszahlungen für Leasing- und Mietaufwand			
3224	Auszahlungen für Instandhaltung			
3225	Sonstige Auszahlungen aus Sachaufwand	4.695.800,19	3.948.600,00	747.200,19
<b>323</b>	<b>Auszahlungen aus Transfers (ohne Kapitaltransfers)</b>	<b>5.593,98</b>	<b>3.000,00</b>	<b>2.593,98</b>
3231	Transferzahlungen an Träger des öffentlichen Rechts	5.593,98	3.000,00	2.593,98
3232	Transferzahlungen an Beteiligten			
3233	Transferzahlungen an Unternehmen (inkl. Finanzunternehmen)			

## Finanzwirtschaft (Gruppe 9)

MVAG	Mittelverwendungs- und aufbringungsgruppen (1. und 2. Ebene)	RA 2022	VA 2022	RA - VA
3234	Transferzahlungen an Haushalte und Organisationen ohne Erwerbscharakter			
3235	Transferzahlungen an das Ausland			
3236	Investitions- und Tilgungszuschüsse zwischen Unternehmungen und Betrieben der Gebietskörperschaft und der Gebietskörperschaft			
<b>324</b>	<b>Auszahlungen aus Finanzaufwand</b>	<b>8.834,19</b>	<b>5.500,00</b>	<b>3.334,19</b>
3241	Auszahlungen für Zinsaufwand, für Finanzierungsleasing, für Forderungskauf, für Finanzschulden und derivative Finanzinstrumente			
3242	Auszahlungen für Zinsen aus derivativen Finanzinstrumenten ohne Grundgeschäft			
3243	Auszahlung aus Gewinnentnahmen von marktbestimmten Betrieben			
3244	Sonstige Auszahlungen aus Finanzaufwendungen	8.834,19	5.500,00	3.334,19
<b>32</b>	<b>Summe Auszahlungen operative Gebarung</b>	<b>4.710.228,36</b>	<b>3.957.100,00</b>	<b>753.128,36</b>
<b>SA1</b>	<b>Saldo (1) Geldfluss aus der Operativen Gebarung (31 – 32)</b>	<b>17.315.963,03</b>	<b>16.014.800,00</b>	<b>1.301.163,03</b>
<b>331</b>	<b>Einzahlungen aus der Investitionstätigkeit</b>	<b>0,00</b>	<b>0,00</b>	<b>0,00</b>
3311	Einzahlungen aus der Veräußerung von immateriellem Vermögen			
3312	Einzahlungen aus der Veräußerung von Grundstücken und Grundstückeinrichtungen			
3313	Einzahlungen aus der Veräußerung von Gebäuden und Bauten			
3314	Einzahlungen aus der Veräußerung von technischen Anlagen, Fahrzeuge und Maschinen			
3315	Einzahlungen aus der Veräußerung von Amts-, Betriebs- und Geschäftsausstattung			
3316	Einzahlungen aus der Veräußerung von Kulturgütern			
3317	Einzahlungen aus der Veräußerung von Beteiligungen			
<b>332</b>	<b>Einzahlungen aus der Rückzahlung von Darlehen sowie gewährten Vorschüssen</b>	<b>0,00</b>	<b>0,00</b>	<b>0,00</b>
3321	Einzahlungen aus Darlehen an Träger des öffentlichen Rechts			
3322	Einzahlungen aus Darlehen an Beteiligungen			
3323	Einzahlungen aus Darlehen an Unternehmen und Haushalte			
3325	Einzahlungen aus Vorschüssen und Anzahlungen			
<b>333</b>	<b>Einzahlungen aus Kapitaltransfers</b>	<b>0,00</b>	<b>0,00</b>	<b>0,00</b>
3331	Kapitaltransferzahlungen von Trägern des öffentlichen Rechts			
3332	Kapitaltransferzahlungen von Beteiligungen			
3333	Kapitaltransferzahlungen von Unternehmen			
3334	Kapitaltransferzahlungen von Haushalten und Organisationen ohne Erwerbscharakter			
3335	Kapitaltransferzahlungen vom Ausland			
<b>33</b>	<b>Summe Einzahlungen investive Gebarung</b>	<b>0,00</b>	<b>0,00</b>	<b>0,00</b>
<b>341</b>	<b>Auszahlungen aus der Investitionstätigkeit</b>	<b>0,00</b>	<b>0,00</b>	<b>0,00</b>
3411	Auszahlungen für den Erwerb von immateriellem Vermögen			

## Finanzwirtschaft (Gruppe 9)

MVAG	Mittelverwendungs- und aufbringungsgruppen (1. und 2. Ebene)	RA 2022	VA 2022	RA - VA
3412	Auszahlungen für den Erwerb von Grundstücken und Grundstückseinrichtungen			
3413	Auszahlungen für den Erwerb von Gebäuden und Bauten			
3414	Auszahlungen für den Erwerb von technischen Anlagen, Fahrzeuge und Maschinen			
3415	Auszahlungen für den Erwerb von Amts-, Betriebs- und Geschäftsausstattung			
3416	Auszahlungen für den Erwerb von Kulturgütern			
3417	Auszahlungen für den Erwerb von Beteiligungen			
<b>342</b>	<b>Auszahlungen von gewährten Darlehen sowie gewährten Vorschüssen</b>	<b>0,00</b>	<b>0,00</b>	<b>0,00</b>
3421	Auszahlung von Darlehen an Träger des öffentlichen Rechts			
3422	Auszahlung von Darlehen an Beteiligungen			
3423	Auszahlung von Darlehen an Unternehmen und Haushalte			
3425	Auszahlungen von Vorschüssen und Anzahlungen			
<b>343</b>	<b>Auszahlungen aus Kapitaltransfers</b>	<b>0,00</b>	<b>0,00</b>	<b>0,00</b>
3431	Kapitaltransferzahlungen an Träger des öffentlichen Rechts			
3432	Kapitaltransferzahlungen an Beteiligungen			
3433	Kapitaltransferzahlungen an Unternehmen (Finanzunternehmen)			
3434	Kapitaltransferzahlungen an Haushalte und Organisationen ohne Erwerbscharakter			
3435	Kapitaltransferzahlungen an das Ausland			
<b>34</b>	<b>Summe Auszahlungen investive Gebarung</b>	<b>0,00</b>	<b>0,00</b>	<b>0,00</b>
<b>SA2</b>	<b>Saldo (2) Geldfluss aus der Investiven Gebarung (33 – 34)</b>	<b>0,00</b>	<b>0,00</b>	<b>0,00</b>
<b>SA3</b>	<b>Saldo (3) Nettofinanzierungssaldo (Saldo 1 + Saldo 2)</b>	<b>17.315.963,03</b>	<b>16.014.800,00</b>	<b>1.301.163,03</b>
<b>351</b>	<b>Einzahlungen aus der Aufnahme von Finanzschulden</b>	<b>0,00</b>	<b>0,00</b>	<b>0,00</b>
3511	Einzahlungen aus empfangenen Darlehen von öffentlichen Körperschaften und Rechtsträgern			
3512	Einzahlungen aus empfangenen Darlehen von Beteiligungen			
3513	Einzahlungen aus empfangenen Darlehen von Unternehmen und privaten Haushalten			
3514	Einzahlungen aus Finanzschulden (Finanzunternehmen)			
<b>353</b>	<b>Einzahlungen infolge eines Kapitaltausch bei derivativen Finanzinstrumenten mit Grundgeschäft</b>	<b>0,00</b>	<b>0,00</b>	<b>0,00</b>
3530	Einzahlungen infolge eines Kapitaltausch bei derivativen Finanzinstrumenten mit Grundgeschäft			
<b>355</b>	<b>Einzahlungen aus dem Abgang von Finanzinstrumenten</b>	<b>0,00</b>	<b>0,00</b>	<b>0,00</b>
3550	Einzahlungen aus dem Abgang von Finanzinstrumenten			
<b>35</b>	<b>Summe Einzahlungen aus der Finanzierungstätigkeit</b>	<b>0,00</b>	<b>0,00</b>	<b>0,00</b>
<b>361</b>	<b>Auszahlungen aus der Tilgung von Finanzschulden</b>	<b>0,00</b>	<b>0,00</b>	<b>0,00</b>

## Finanzwirtschaft (Gruppe 9)

MVAG	Mittelverwendungs- und aufbringungsgruppen (1. und 2. Ebene)	RA 2022	VA 2022	RA - VA
3611	Auszahlungen aus empfangenen Darlehen von öffentlichen Körperschaften und Rechtsträgern			
3612	Auszahlungen aus empfangenen Darlehen von Beteiligungen			
3613	Auszahlungen aus empfangenen Darlehen von Unternehmen und privaten Haushalten			
3614	Auszahlungen aus Finanzschulden			
3615	Auszahlung aus der Rückzahlung von Leasingverbindlichkeiten			
<b>363</b>	<b>Auszahlungen infolge eines Kapitaltausch bei derivativen Finanzinstrumenten mit Grundgeschäft</b>	<b>0,00</b>	<b>0,00</b>	<b>0,00</b>
3630	Auszahlungen infolge eines Kapitaltausch bei derivativen Finanzinstrumenten mit Grundgeschäft			
<b>365</b>	<b>Auszahlungen für den Erwerb von Finanzinstrumenten</b>	<b>0,00</b>	<b>0,00</b>	<b>0,00</b>
3650	Auszahlungen für den Erwerb von Finanzinstrumenten			
<b>36</b>	<b>Summe Auszahlungen aus der Finanzierungstätigkeit</b>	<b>0,00</b>	<b>0,00</b>	<b>0,00</b>
<b>SA4</b>	<b>Saldo (4) Geldfluss aus der Finanzierungstätigkeit (35 – 36)</b>	<b>0,00</b>	<b>0,00</b>	<b>0,00</b>
<b>SA5</b>	<b>Saldo (5) Geldfluss aus der voranschlagswirksamen Gebarung (Saldo 3 + Saldo 4)</b>	<b>17.315.963,03</b>	<b>16.014.800,00</b>	<b>1.301.163,03</b>

AKTIVA		Code	Endbestand 31.12.2021	Endbestand 31.12.2022	Veränderung
<b>A</b>	<b>Langfristiges Vermögen</b>	<b>10</b>	<b>86.678.505,47</b>	<b>89.674.770,52</b>	<b>2.996.265,05</b>
<b>A.I</b>	<b>Immaterielle Vermögenswerte</b>	<b>101</b>	<b>0,00</b>	<b>0,00</b>	<b>0,00</b>
A.I.1	Immaterielle Vermögenswerte	1010	0,00	0,00	0,00
<b>A.II</b>	<b>Sachanlagen</b>	<b>102</b>	<b>86.543.755,84</b>	<b>89.560.268,56</b>	<b>3.016.512,72</b>
A.II.1	Grundstücke, Grundstückseinrichtungen und Infrastruktur	1021	41.608.729,18	41.631.900,89	23.171,71
A.II.2	Gebäude und Bauten	1022	36.550.314,49	38.930.697,87	2.380.383,38
A.II.3	Wasser- und Abwasserbauten und -anlagen	1023	5.996.006,65	5.755.548,41	-240.458,24
A.II.4	Sonderanlagen	1024	650.610,79	1.136.937,84	486.327,05
A.II.5	Technische Anlagen, Fahrzeuge und Maschinen	1025	230.272,96	199.523,63	-30.749,33
A.II.6	Amts-, Betriebs- und Geschäftsausstattung	1026	1.507.821,77	1.856.292,30	348.470,53
A.II.7	Kulturgüter	1027	0,00	49.367,62	49.367,62
A.II.8	Geleistete Anzahlungen für Anlagen und Anlagen in Bau	1028	0,00	0,00	0,00
<b>A.III</b>	<b>Aktive Finanzinstrumente/Langfristiges Finanzvermögen</b>	<b>103</b>	<b>0,00</b>	<b>0,00</b>	<b>0,00</b>
A.III.1	Bis zur Endfälligkeit gehaltene Finanzinstrumente	1031	0,00	0,00	0,00
A.III.2	Zur Veräußerung verfügbare Finanzinstrumente	1032	0,00	0,00	0,00
A.III.3	Partizipations- und Hybridkapital	1033	0,00	0,00	0,00
A.III.4	Derivative Finanzinstrumente ohne Grundgeschäft	1034	0,00	0,00	0,00
<b>A.IV</b>	<b>Beteiligungen</b>	<b>104</b>	<b>0,00</b>	<b>0,00</b>	<b>0,00</b>
A.IV.1	Beteiligungen an verbundenen Unternehmen	1041	0,00	0,00	0,00
A.IV.2	Beteiligungen an assoziierten Unternehmen	1042	0,00	0,00	0,00
A.IV.3	Sonstige Beteiligungen	1043	0,00	0,00	0,00
A.IV.4	Verwaltete Einrichtungen, die der Kontrolle unterliegen	1044	0,00	0,00	0,00
<b>A.V</b>	<b>Langfristige Forderungen</b>	<b>106</b>	<b>134.749,63</b>	<b>114.501,96</b>	<b>-20.247,67</b>
A.V.1	Langfristige Forderungen aus Lieferungen und Leistungen	1061	0,00	0,00	0,00
A.V.2	Langfristige Forderungen aus gewährten Darlehen	1062	0,00	0,00	0,00
A.V.3	Sonstige langfristige Forderungen	1063	134.749,63	114.501,96	-20.247,67

AKTIVA		Code	Endbestand 31.12.2021	Endbestand 31.12.2022	Veränderung
<b>B</b>	<b>Kurzfristiges Vermögen</b>	<b>11</b>	<b>5.231.844,97</b>	<b>4.901.981,49</b>	<b>-329.863,48</b>
<b>B.I</b>	<b>Kurzfristige Forderungen</b>	<b>113</b>	<b>640.682,06</b>	<b>629.962,03</b>	<b>-10.720,03</b>
B.I.1	Kurzfristige Forderungen aus Lieferungen und Leistungen	1131	124.504,42	83.745,67	-40.758,75
B.I.2	Kurzfristige Forderungen aus Abgaben	1132	206.798,27	169.228,96	-37.569,31
B.I.3	Sonstige kurzfristige Forderungen	1133	0,00	0,00	0,00
B.I.4	Sonstige kurzfristige Forderungen (nicht voranschlagswirksame Gebarung)	1134	309.379,37	376.987,40	67.608,03
<b>B.II</b>	<b>Vorräte</b>	<b>114</b>	<b>0,00</b>	<b>0,00</b>	<b>0,00</b>
B.II.1	Vorräte	1141	0,00	0,00	0,00
B.II.2	Gegebene Anzahlungen auf Vorräte	1142	0,00	0,00	0,00
<b>B.III</b>	<b>Liquide Mittel</b>	<b>115</b>	<b>4.591.162,91</b>	<b>4.272.019,46</b>	<b>-319.143,45</b>
B.III.1	Kassa, Bankguthaben, Schecks	1151	2.408.404,37	2.087.481,84	-320.922,53
B.III.2	Zahlungsmittelreserven	1152	2.182.758,54	2.184.537,62	1.779,08
<b>B.IV</b>	<b>Aktive Finanzinstrumente/Kurzfristiges Finanzvermögen</b>	<b>116</b>	<b>0,00</b>	<b>0,00</b>	<b>0,00</b>
B.IV.1	Aktive Finanzinstrumente/Kurzfristiges Finanzvermögen	1160	0,00	0,00	0,00
<b>B.V</b>	<b>Aktive Rechnungsabgrenzung</b>	<b>117</b>	<b>0,00</b>	<b>0,00</b>	<b>0,00</b>
B.V.1	Aktive Rechnungsabgrenzung	1170	0,00	0,00	0,00
<b>Summe Aktiva (10 + 11)</b>			<b>91.910.350,44</b>	<b>94.576.752,01</b>	<b>2.666.401,57</b>

PASSIVA		Code	Endbestand 31.12.2021	Endbestand 31.12.2022	Veränderung
<b>C</b>	<b>Nettovermögen (Ausgleichsposten)</b>	<b>12</b>	<b>46.416.638,40</b>	<b>50.034.308,59</b>	<b>3.617.670,19</b>
<b>C.I</b>	<b>Saldo der Eröffnungsbilanz</b>	<b>121</b>	<b>23.496.926,42</b>	<b>23.496.926,42</b>	<b>0,00</b>
C.I.1	Saldo der Eröffnungsbilanz	1210	23.496.926,42	23.496.926,42	0,00
<b>C.II</b>	<b>Kumuliertes Nettoergebnis</b>	<b>122</b>	<b>-47.277,48</b>	<b>3.567.844,55</b>	<b>3.615.122,03</b>
C.II.1	Kumuliertes Nettoergebnis	1220	-47.277,48	3.567.844,55	3.615.122,03
<b>C.III</b>	<b>Haushaltsrücklagen</b>	<b>123</b>	<b>22.966.989,46</b>	<b>22.969.537,62</b>	<b>2.548,16</b>
C.III.1	Haushaltsrücklagen	1230	22.966.989,46	22.969.537,62	2.548,16
<b>C.IV</b>	<b>Neubewertungsrücklagen (Umbewertungskonto)</b>	<b>124</b>	<b>0,00</b>	<b>0,00</b>	<b>0,00</b>
C.IV.1	Neubewertungsrücklagen (Umbewertungskonto)	1240	0,00	0,00	0,00
<b>C.V</b>	<b>Fremdwährungsumrechnungsrücklagen</b>	<b>125</b>	<b>0,00</b>	<b>0,00</b>	<b>0,00</b>
C.V.1	Fremdwährungsumrechnungsrücklagen	1250	0,00	0,00	0,00
<b>D</b>	<b>Sonderposten Investitionszuschüsse (Kapitaltransfers)</b>	<b>13</b>	<b>9.103.900,47</b>	<b>9.000.798,90</b>	<b>-103.101,57</b>
<b>D.I</b>	<b>Investitionszuschüsse</b>	<b>131</b>	<b>9.103.900,47</b>	<b>9.000.798,90</b>	<b>-103.101,57</b>
D.I.1	Investitionszuschüsse von Trägern öffentlichen Rechts	1311	5.043.912,95	4.906.310,17	-137.602,78
D.I.2	Investitionszuschüsse von Beteiligungen	1312	0,00	0,00	0,00
D.I.3	Investitionszuschüsse von übrigen	1313	4.059.987,52	4.094.488,73	34.501,21
<b>E</b>	<b>Langfristige Fremdmittel</b>	<b>14</b>	<b>35.769.185,56</b>	<b>34.998.709,30</b>	<b>-770.476,26</b>
<b>E.I</b>	<b>Langfristige Finanzschulden, netto</b>	<b>141</b>	<b>34.301.600,33</b>	<b>33.530.762,64</b>	<b>-770.837,69</b>
E.I.1	Langfristige Finanzschulden	1411	34.301.600,33	33.530.762,64	-770.837,69
E.I.2	Langfristige Forderungen aus derivativen Finanzinstrumenten mit Grundgeschäft (-)	1412	0,00	0,00	0,00
E.I.3	Langfristige Verbindlichkeiten aus derivativen Finanzinstrumenten mit Grundgeschäft	1413	0,00	0,00	0,00
<b>E.II</b>	<b>Langfristige Verbindlichkeiten</b>	<b>142</b>	<b>0,00</b>	<b>0,00</b>	<b>0,00</b>
E.II.1	Langfristige Verbindlichkeiten aus Lieferungen und Leistungen	1421	0,00	0,00	0,00
E.II.2	Leasingverbindlichkeiten	1422	0,00	0,00	0,00
E.II.3	Sonstige langfristige Verbindlichkeiten	1423	0,00	0,00	0,00



PASSIVA		Code	Endbestand 31.12.2021	Endbestand 31.12.2022	Veränderung
<b>E.III</b>	<b>Langfristige Rückstellungen</b>	<b>143</b>	<b>1.467.585,23</b>	<b>1.467.946,66</b>	<b>361,43</b>
E.III.1	Rückstellungen für Abfertigungen	1431	768.109,11	720.529,68	-47.579,43
E.III.2	Rückstellungen für Jubiläumszuwendungen	1432	699.476,12	747.416,98	47.940,86
E.III.3	Rückstellungen für Haftungen	1433	0,00	0,00	0,00
E.III.4	Rückstellungen für Sanierungen von Altlasten	1434	0,00	0,00	0,00
E.III.5	Rückstellungen für Pensionen	1435	0,00	0,00	0,00
E.III.6	Sonstige langfristige Rückstellungen	1436	0,00	0,00	0,00
<b>F</b>	<b>Kurzfristige Fremdmittel</b>	<b>15</b>	<b>620.626,01</b>	<b>542.935,22</b>	<b>-77.690,79</b>
<b>F.I</b>	<b>Kurzfristige Finanzschulden, netto</b>	<b>151</b>	<b>0,00</b>	<b>0,00</b>	<b>0,00</b>
F.I.1	Kurzfristige Finanzschulden	1511	0,00	0,00	0,00
F.I.2	Kurzfristige Forderungen aus derivativen Finanzinstrumenten mit Grundgeschäft (-)	1512	0,00	0,00	0,00
F.I.3	Kurzfristige Verbindlichkeiten aus derivativen Finanzinstrumenten mit Grundgeschäft	1513	0,00	0,00	0,00
<b>F.II</b>	<b>Kurzfristige Verbindlichkeiten</b>	<b>152</b>	<b>620.626,01</b>	<b>542.935,22</b>	<b>-77.690,79</b>
F.II.1	Kurzfristige Verbindlichkeiten aus Lieferungen und Leistungen	1521	36.129,29	0,00	-36.129,29
F.II.2	Kurzfristige Verbindlichkeiten aus Abgaben	1522	0,00	0,00	0,00
F.II.3	Sonstige kurzfristige Verbindlichkeiten	1523	0,00	0,00	0,00
F.II.4	Sonstige kurzfristige Verbindlichkeiten (nicht voranschlagswirksame Gebarung)	1524	584.496,72	542.935,22	-41.561,50
<b>F.III</b>	<b>Kurzfristige Rückstellungen</b>	<b>153</b>	<b>0,00</b>	<b>0,00</b>	<b>0,00</b>
F.III.1	Rückstellungen für Prozesskosten	1531	0,00	0,00	0,00
F.III.2	Rückstellungen für ausstehende Rechnungen	1532	0,00	0,00	0,00
F.III.3	Rückstellungen für nicht konsumierte Urlaube	1533	0,00	0,00	0,00
F.III.4	Sonstige kurzfristige Rückstellungen	1534	0,00	0,00	0,00
<b>F.IV</b>	<b>Passive Rechnungsabgrenzung</b>	<b>154</b>	<b>0,00</b>	<b>0,00</b>	<b>0,00</b>
F.IV.1	Passive Rechnungsabgrenzung	1540	0,00	0,00	0,00
<b>Summe Passiva (12 + 13 + 14 + 15)</b>			<b>91.910.350,44</b>	<b>94.576.752,01</b>	<b>2.666.401,57</b>

**Rechnungsabschluss 2022**

Marktgemeinde Strasshof/Nordbahn

**Haushaltspotential (aufbauend auf der Ergebnisrechnung)**

MVAG	Mittelverwendungs- und -aufbringungsgruppen	Mittelaufbringung	Mittelverwendung	Saldo
211	Erträge aus der operativen Verwaltungstätigkeit	26.205.012,34		
212	Erträge aus Transfers	4.415.460,32		
213	Finanzerträge	2.812,21		
Summe Erträge (SU 21)		<b>30.623.284,87</b>		
2117	Nicht finanzierungswirksame operative Erträge (Auflösung von Rückstellungen und Aktivierte Eigenleistungen)	-125.359,32		
2127	Nicht finanzierungswirksamer Transferertrag (Auflösung von Investitionszuschüssen)			
2136	Sonstige nicht finanzierungswirksame Finanzerträge (Auflösung von RS Bewertung von Beteiligungen und aktiven Finanzinstrumenten)			
Nicht finanzwirksame Erträge		<b>-125.359,32</b>		
Finanzwirksame Erträge		<b>30.497.925,55</b>		
221	Personalaufwand		6.093.266,98	
222	Sachaufwand (ohne Transferaufwand)		11.203.460,98	
223	Transferaufwand (laufende Transfers und Kapitaltransfers)		6.943.512,79	
224	Finanzaufwand		380.332,55	
Summe Aufwendungen (SU 22)			<b>24.620.573,30</b>	
2214	Nicht finanzierungswirksamer Personalaufwand (Dotierung RS für Abfertigungen, Jubiläum u. nicht konsumierte Urlaube)		-125.720,75	
2226	Nicht finanzierungswirksamer Sachaufwand (inkl. Abschreibungen, Dotierung von RS Prozess, ausstehende Rechnungen)		-1.233.040,04	
2237	Nicht finanzierungswirksamer Transferaufwand (Dotierungen von RS f. Pensionen)			
2245	Nicht finanzierungswirksamer Finanzaufwand (Wertberichtigungen zu Finanzinstrumenten, Aufwendungen aus der Bewertung von Beteiligungen)			
Nicht finanzwirksame Aufwendungen			<b>-1.358.760,79</b>	
Finanzwirksame Aufwendungen			<b>23.261.812,51</b>	
Finanzwirksames Ergebnis		<b>30.497.925,55</b>	<b>23.261.812,51</b>	<b>7.236.113,04</b>

**Rechnungsabschluss 2022**

Marktgemeinde Strasshof/Nordbahn

**Haushaltspotential (aufbauend auf der Ergebnisrechnung)**

MVAG	Mittelverwendungs- und -aufbringungsgruppen	Mittelaufbringung	Mittelverwendung	Saldo
332	Einzahlungen aus der Rückzahlung von Darlehen sowie gewährten Vorschüssen (ohne 3325 mit Projektcode - Anzahlungen)	1.344,28		
1141	Vorräte ( - Veränderung)			
1142	Gegebene Anzahlungen auf Vorräte ( - Veränderung)			
1540	Passive Rechnungsabgrenzung Einzahlungen der Kontengruppe 000-089, die keinem Projekt mit Projektcode 1 zugeordnet sind Einzahlungen der Kontengruppe 30, die keinem Projekt mit Projektcode 1 zugeordnet sind - Erträge der Kontogruppe 80 mit Projektcode 1	190.416,29		
2301	Entnahmen von Rücklagen endfälliger Darlehen (Kontengruppe 893)			
Jährliche wiederkehrende Einzahlungen		<b>191.760,57</b>		
36	Auszahlungen aus der Finanzierungstätigkeit (ohne Projektcode 1)		1.600.837,69	
2401	Zuweisung an Rücklagen endfälliger Darlehen (Kontengruppe 793)			
342	Auszahlungen von gewährten Darlehen sowie gewährten Vorschüssen (ohne 3425 mit Projektcode - Anzahlungen)		6.913,40	
1141	Vorräte ( + Veränderung)			
1142	Gegebene Anzahlungen auf Vorräte ( + Veränderung)			
1170	Aktive Rechnungsabgrenzung Auszahlungen (Investitionen) der Kontengruppe 000-083, die keinem Projekt mit Projektcode 1 zugeordnet sind		645.575,57	
Jährliche wiederkehrende Auszahlungen			<b>2.253.326,66</b>	
	Kontengruppe 871, KT der Ergebnisrechnung, mit Projektcode (BZ)	-762.800,00		
Summe Kapitaltransfers der Ergebnisrechnung		<b>-762.800,00</b>		
Jährliches Haushaltspotential		<b>29.926.886,12</b>	<b>25.515.139,17</b>	<b>4.411.746,95</b>
	Jährliches Haushaltspotential	4.411.746,95		
	kumuliertes Haushaltspotential zum 31.12.2021 (Vorjahr)	1.240.863,81		
Verfügbares Haushaltspotential		<b>5.652.610,76</b>		

**Rechnungsabschluss 2022**

Marktgemeinde Strasshof/Nordbahn

**Haushaltspotential (aufbauend auf der Ergebnisrechnung)**

MVAG	Mittelverwendungs- und -aufbringungsgruppen	Mittelaufbringung	Mittelverwendung	Saldo
informativ	im verfügbaren Haushaltspotential enthaltene Bedarfszuweisungen zur Liquiditätssteigerung aus Kontogruppe 871, KT der Ergebnisrechnung ohne Projektcode	126.609,84		
informativ	tatsächlicher Liquiditätsbedarf ohne Rücklagenauflösung (Abgang)	5.526.000,92		
2401	Zuweisung an Haushaltsrücklagen (Kontengruppe 794)		330,32	
2401	Zuweisung an Haushaltsrücklagen (Kontengruppe 795)		1.002.217,84	
Jährliche Aufwände für Rücklagen			<b>1.002.548,16</b>	
2301	Entnahmen von Haushaltsrücklagen (Kontengruppe 894)			
2301	Entnahmen von Haushaltsrücklagen (Kontengruppe 895)	1.000.000,00		
Jährliche RL-Erträge f. Investitionen (finanzw.)		<b>1.000.000,00</b>		
Endbestand kumuliertes Haushaltspotential		<b>6.652.610,76</b>	<b>1.002.548,16</b>	<b>5.650.062,60</b>
- Zuweisungen und Umbuchungen an investive Vorhaben				4.686.860,04
+ Rückführungen und Umbuchungen von investiven Vorhaben				
Endstand kumuliertes Haushaltspotential nach Berücksichtigung von Zuweisungen und Rückführungen investive Vorhaben				<b>963.202,56</b>

		MVAG			Ergebnisrechnung			Finanzierungsrechnung		
		EH	FH	VCQU	RA 2022	VA 2022	RA - VA	RA 2022	VA 2022	RA - VA
<b>0 Vertretungskörper und allgemeine Verwaltung</b>										
<b>00</b>	<b>Gewählte Gemeindeorgane</b>									
<b>000</b>	<b>Gewählte Gemeindeorgane</b>									
<b>000000</b>	<b>Gewählte Gemeindeorgane</b>									
<b>Operative Gebarung</b>										
<b>SU 21 / 31</b>	<b>Summe Erträge / Einzahlungen operative Gebarung</b>				<b>0,00</b>	<b>0,00</b>	<b>0,00</b>	<b>0,00</b>	<b>0,00</b>	<b>0,00</b>
1/000000-582000	Sonstige Dienstgeberbeiträge zur sozialen Sicherheit	2212	3212	20	6.834,81	7.000,00	-165,19	6.834,81	7.000,00	-165,19
1/000000-670000	Versicherung	2222	3222	24	1.097,28	1.100,00	-2,72	1.097,28	1.100,00	-2,72
1/000000-721000	Bezüge der Organe	2225	3225	22	281.327,70	275.000,00	6.327,70	281.327,70	275.000,00	6.327,70
1/000000-721100	Reisekosten der Organe	2225	3225	22		500,00	-500,00		500,00	-500,00
1/000000-729000	Sonstige Ausgaben	2225	3225	24	551,98	1.000,00	-448,02	551,98	1.000,00	-448,02
1/000000-755000	Pensionskassenbeitrag	2233	3233	27	32.189,16	40.000,00	-7.810,84	32.189,16	40.000,00	-7.810,84
1/000000-755100	Pensionsvorsorge	2233	3233	27	7.950,20	8.000,00	-49,80	7.950,20	8.000,00	-49,80
1/000000-757000	Zahlungen an Institutionen	2234	3234	27	11.845,02	11.000,00	845,02	11.845,02	11.000,00	845,02
<b>SU 22 / 32</b>	<b>Summe Aufwendungen / Auszahlungen operative Gebarung</b>				<b>341.796,15</b>	<b>343.600,00</b>	<b>-1.803,85</b>	<b>341.796,15</b>	<b>343.600,00</b>	<b>-1.803,85</b>
<b>SA 0 / SA 1</b>	<b>(0) Nettoergebnis (21 - 22) / (1) Geldfluss operative Gebarung (31 – 32)</b>				<b>-341.796,15</b>	<b>-343.600,00</b>	<b>1.803,85</b>	<b>-341.796,15</b>	<b>-343.600,00</b>	<b>1.803,85</b>
<b>SU 23</b>	<b>Summe Haushaltsrücklagen</b>				<b>0,00</b>	<b>0,00</b>	<b>0,00</b>	<b>0,00</b>	<b>0,00</b>	<b>0,00</b>
<b>SA00</b>	<b>Nettoergebnis nach Zuw./Entn. Haushaltsrücklagen (Saldo 0 +/- SU23)</b>				<b>-341.796,15</b>	<b>-343.600,00</b>	<b>1.803,85</b>			
<b>Investive Gebarung</b>										
<b>SU 33</b>	<b>Summe Einzahlungen investive Gebarung</b>							<b>0,00</b>	<b>0,00</b>	<b>0,00</b>
<b>SU 34</b>	<b>Summe Auszahlungen investive Gebarung</b>							<b>0,00</b>	<b>0,00</b>	<b>0,00</b>
<b>SA2</b>	<b>Saldo (2) Geldfluss aus der Investiven Gebarung (33 – 34)</b>							<b>0,00</b>	<b>0,00</b>	<b>0,00</b>
<b>SA3</b>	<b>Saldo (3) Nettofinanzierungssaldo (Saldo 1 + Saldo 2)</b>							<b>-341.796,15</b>	<b>-343.600,00</b>	<b>1.803,85</b>
<b>Finanzierungstätigkeit</b>										
<b>SU 35</b>	<b>Summe Einzahlungen aus der Finanzierungstätigkeit</b>							<b>0,00</b>	<b>0,00</b>	<b>0,00</b>
<b>SU 36</b>	<b>Summe Auszahlungen aus der Finanzierungstätigkeit</b>							<b>0,00</b>	<b>0,00</b>	<b>0,00</b>
<b>SA4</b>	<b>Saldo (4) Geldfluss aus der Finanzierungstätigkeit (35 – 36)</b>							<b>0,00</b>	<b>0,00</b>	<b>0,00</b>
<b>SA5</b>	<b>Saldo (5) Geldfluss aus der voranschlagswirksamen Gebarung (Saldo 3 + Saldo 4)</b>							<b>-341.796,15</b>	<b>-343.600,00</b>	<b>1.803,85</b>
<b>01</b>	<b>Hauptverwaltung</b>									
<b>010</b>	<b>Zentralamt</b>									
<b>010000</b>	<b>Gemeindeamt</b>									
<b>Operative Gebarung</b>										
2/010000+802000	Veräußerungen von Gebäuden und Bauten	2116		30	1.290.229,27	1.300.000,00	-9.770,73			

		MVAG			Ergebnisrechnung			Finanzierungsrechnung		
		EH	FH	VCQU	RA 2022	VA 2022	RA - VA	RA 2022	VA 2022	RA - VA
2/010000+816000	Kostenersätze für sonst. Verwaltungsleistungen	2114	3114	13	6.116,56	6.000,00	116,56	6.116,56	6.000,00	116,56
2/010000+816001	Kostenersatz ABA	2114	3114	13	126.020,44	38.800,00	87.220,44	126.020,44	38.800,00	87.220,44
2/010000+816300	Ersatz Abwasserverband	2114	3114	13	27.023,40	26.700,00	323,40	27.023,40	26.700,00	323,40
2/010000+817000	Erträge aus der Auflösung von sonstigen Rückstellungen	2117			2.988,52	6.000,00	-3.011,48			
2/010000+829000	Sonstige Einnahmen	2116	3116	18	137,44	500,00	-362,56	137,44	500,00	-362,56
2/010000+863001	AMS Beitrag	2121	3121	15	22.640,51		22.640,51	22.640,51		22.640,51
2/010000+863002	AUVA Zuschuss	2121	3121	15		1.000,00	-1.000,00		1.000,00	-1.000,00
2/010000+868000	Transferzahlungen v. privaten Haush.	2124	3124	16	16.337,45	15.500,00	837,45	16.337,45	15.500,00	837,45
2/010000+871000	Kapitaltransfers aus Gemeinde-Bedarfszuweisungsmittel	2121	3121	1 33	20.000,00		20.000,00	20.000,00		20.000,00
<b>SU 21 / 31</b>	<b>Summe Erträge / Einzahlungen operative Gebarung</b>				<b>1.511.493,59</b>	<b>1.394.500,00</b>	<b>116.993,59</b>	<b>218.275,80</b>	<b>88.500,00</b>	<b>129.775,80</b>
1/010000-400000	Geringw. Güter des Anlageverm.	2221	3221	23	16.114,35	1.700,00	14.414,35	16.114,35	1.700,00	14.414,35
1/010000-451200	Wärmelieferung	2221	3221	23	4.110,60	6.500,00	-2.389,40	4.110,60	6.500,00	-2.389,40
1/010000-454000	Reinigungsmittel	2221	3221	23	18.780,02	6.000,00	12.780,02	18.780,02	6.000,00	12.780,02
1/010000-456000	Büromittel	2221	3221	23	9.438,84	6.000,00	3.438,84	9.438,84	6.000,00	3.438,84
1/010000-457000	Druckwerke	2221	3221	23	5.243,30	2.500,00	2.743,30	5.243,30	2.500,00	2.743,30
1/010000-500000	Geldbez. der Beamte der Verwaltung	2211	3211	20	164.997,59	155.000,00	9.997,59	164.997,59	155.000,00	9.997,59
1/010000-510000	Geldbezüge Vertrags- Bedienstete der Verwaltung	2211	3211	20	282.621,77	264.000,00	18.621,77	282.621,77	264.000,00	18.621,77
1/010000-511000	Geldbezüge Vertrags- Bedienstete	2211	3211	20	82.976,32	61.500,00	21.476,32	82.976,32	61.500,00	21.476,32
1/010000-522000	Geldbezüge Sonstige Bedienstete	2211	3211	20	4.545,90	4.000,00	545,90	4.545,90	4.000,00	545,90
1/010000-541000	Arbeitskleidung	2213	3213		9,84	100,00	-90,16	9,84	100,00	-90,16
1/010000-566000	Zuwendungen aus Anlass von Dienstjubiläen	2212	3212	20	3.107,68	3.000,00	107,68	3.107,68	3.000,00	107,68
1/010000-569000	Sonstige Nebengebühren	2211	3211	20		200,00	-200,00		200,00	-200,00
1/010000-580000	Dienstgeberbeiträge zum Ausgleichsfonds für Familienbeihilfen	2212	3212	20	19.610,74	17.800,00	1.810,74	19.610,74	17.800,00	1.810,74
1/010000-582000	Sonstige Dienstgeberbeiträge zur sozialen Sicherheit	2212	3212	20	85.925,03	77.300,00	8.625,03	85.925,03	77.300,00	8.625,03
1/010000-590000	Freiwillige Sozialleistungen	2212	3212	20	33.825,63	30.900,00	2.925,63	33.825,63	30.900,00	2.925,63
1/010000-590100	Auslagenersatz	2212	3212	20	38,50	100,00	-61,50	38,50	100,00	-61,50
1/010000-591000	Dotierung von Rückstellungen für Abfertigungen	2214			4.059,08	2.300,00	1.759,08			
1/010000-592000	Dotierung von Rückstellungen für Jubiläumsszuwendungen	2214			15.491,96	600,00	14.891,96			
1/010000-600000	Strom	2222	3222	24	8.727,53	6.000,00	2.727,53	8.727,53	6.000,00	2.727,53
1/010000-614000	Instandhaltung Gebäude	2224	3224	24	5.028,76	1.000,00	4.028,76	5.028,76	1.000,00	4.028,76
1/010000-618100	Instandhaltung Sonst. Anlagen	2224	3224	24	7.918,13	500,00	7.418,13	7.918,13	500,00	7.418,13
1/010000-630000	Porto	2222	3222	24	44.282,43	35.000,00	9.282,43	44.282,43	35.000,00	9.282,43

		MVAG			Ergebnisrechnung			Finanzierungsrechnung		
		MVAG	MVAG	VCQU	RA 2022	VA 2022	RA - VA	RA 2022	VA 2022	RA - VA
		EH	FH							
1/010000-631000	Telefon	2222	3222	24	23.542,50	12.000,00	11.542,50	23.542,50	12.000,00	11.542,50
1/010000-640000	Rechtskosten	2222	3222	24	139.794,69	50.000,00	89.794,69	139.794,69	50.000,00	89.794,69
1/010000-670000	Versicherung	2222	3222	24	13.958,56	7.000,00	6.958,56	13.958,56	7.000,00	6.958,56
1/010000-680000	Planmäßige Abschreibung	2226			64.941,89	22.100,00	42.841,89			
1/010000-683000	Verluste aus dem Abgang von Sachanlagen und immateriellen Vermögenswerten	2226			554.617,46		554.617,46			
1/010000-710000	Öffentliche Abgaben	2225	3225	24	1.431,18	600,00	831,18	1.431,18	600,00	831,18
1/010000-710100	Müllbeseitigung	2225	3225	24	2.721,24	1.900,00	821,24	2.721,24	1.900,00	821,24
1/010000-710300	Kanalbenutzungsgebühr	2225	3225	24	2.212,27	2.500,00	-287,73	2.212,27	2.500,00	-287,73
1/010000-711000	Wasser	2225	3225	24	308,04	700,00	-391,96	308,04	700,00	-391,96
1/010000-724000	Reisegebühren	2225	3225	24	145,83	100,00	45,83	145,83	100,00	45,83
1/010000-728000	Entgelte f. Leistungen	2225	3225	24	61.344,79	5.000,00	56.344,79	61.344,79	5.000,00	56.344,79
1/010000-729000	Sonstige Ausgaben	2225	3225	24	3.048,56	1.500,00	1.548,56	3.048,56	1.500,00	1.548,56
<b>SU 22 / 32</b>	<b>Summe Aufwendungen / Auszahlungen operative Gebarung</b>				<b>1.684.921,01</b>	<b>785.400,00</b>	<b>899.521,01</b>	<b>1.045.810,62</b>	<b>760.400,00</b>	<b>285.410,62</b>
<b>SA 0 / SA 1</b>	<b>(0) Nettoergebnis (21 - 22) / (1) Geldfluss operative Gebarung (31 - 32)</b>				<b>-173.427,42</b>	<b>609.100,00</b>	<b>-782.527,42</b>	<b>-827.534,82</b>	<b>-671.900,00</b>	<b>-155.634,82</b>
<b>SU 23</b>	<b>Summe Haushaltsrücklagen</b>				<b>0,00</b>	<b>0,00</b>	<b>0,00</b>	<b>0,00</b>	<b>0,00</b>	<b>0,00</b>
<b>SA00</b>	<b>Nettoergebnis nach Zuw./Entn. Haushaltsrücklagen (Saldo 0 +/- SU23)</b>				<b>-173.427,42</b>	<b>609.100,00</b>	<b>-782.527,42</b>			
<b>Investive Gebarung</b>										
2/010000+802000	Veräußerungen von Gebäuden und Bauten		3313	30				1.290.229,27	1.300.000,00	-9.770,73
<b>SU 33</b>	<b>Summe Einzahlungen investive Gebarung</b>							<b>1.290.229,27</b>	<b>1.300.000,00</b>	<b>-9.770,73</b>
1/010000-010000	Gebäude und Bauten		3413	1 40				1.252.794,46	1.745.000,00	-492.205,54
1/010000-042100	Betriebsausstattung		3415	1 41				210.527,29	330.000,00	-119.472,71
1/010000-050000	Sonderanlagen		3412	1 40				3.866,50		3.866,50
<b>SU 34</b>	<b>Summe Auszahlungen investive Gebarung</b>							<b>1.467.188,25</b>	<b>2.075.000,00</b>	<b>-607.811,75</b>
<b>SA2</b>	<b>Saldo (2) Geldfluss aus der Investiven Gebarung (33 - 34)</b>							<b>-176.958,98</b>	<b>-775.000,00</b>	<b>598.041,02</b>
<b>SA3</b>	<b>Saldo (3) Nettofinanzierungssaldo (Saldo 1 + Saldo 2)</b>							<b>-1.004.493,80</b>	<b>-1.446.900,00</b>	<b>442.406,20</b>
<b>Finanzierungstätigkeit</b>										
<b>SU 35</b>	<b>Summe Einzahlungen aus der Finanzierungstätigkeit</b>							<b>0,00</b>	<b>0,00</b>	<b>0,00</b>
<b>SU 36</b>	<b>Summe Auszahlungen aus der Finanzierungstätigkeit</b>							<b>0,00</b>	<b>0,00</b>	<b>0,00</b>
<b>SA4</b>	<b>Saldo (4) Geldfluss aus der Finanzierungstätigkeit (35 - 36)</b>							<b>0,00</b>	<b>0,00</b>	<b>0,00</b>
<b>SA5</b>	<b>Saldo (5) Geldfluss aus der voranschlagswirksamen Gebarung (Saldo 3 + Saldo 4)</b>							<b>-1.004.493,80</b>	<b>-1.446.900,00</b>	<b>442.406,20</b>
<b>011</b>	<b>Personalamt</b>									
<b>011000</b>	<b>Personalamt</b>									
<b>Operative Gebarung</b>										
2/011000+816300	Ersatz Abwasserverband	2114	3114	13	5.455,13	4.100,00	1.355,13	5.455,13	4.100,00	1.355,13

		MVAG MVAG VCQU			Ergebnisrechnung			Finanzierungsrechnung		
		EH	FH	VCQU	RA 2022	VA 2022	RA - VA	RA 2022	VA 2022	RA - VA
2/011000+863002	AUVA Zuschuss	2121	3121	15	1.812,66	1.700,00	112,66	1.812,66	1.700,00	112,66
<b>SU 21 / 31</b>	<b>Summe Erträge / Einzahlungen operative Gebarung</b>				<b>7.267,79</b>	<b>5.800,00</b>	<b>1.467,79</b>	<b>7.267,79</b>	<b>5.800,00</b>	<b>1.467,79</b>
1/011000-456000	Büromittel	2221	3221	23	776,56	300,00	476,56	776,56	300,00	476,56
1/011000-510000	Geldbezüge Vertrags- Bedienstete der Verwaltung	2211	3211	20	80.166,71	72.800,00	7.366,71	80.166,71	72.800,00	7.366,71
1/011000-580000	Dienstgeberbeiträge zum Ausgleichsfonds für Familienbeihilfen	2212	3212	20	1.723,79	1.500,00	223,79	1.723,79	1.500,00	223,79
1/011000-582000	Sonstige Dienstgeberbeiträge zur sozialen Sicherheit	2212	3212	20	16.973,11	15.400,00	1.573,11	16.973,11	15.400,00	1.573,11
1/011000-590000	Freiwillige Sozialleistungen	2212	3212	20	818,56	800,00	18,56	818,56	800,00	18,56
1/011000-590100	Auslagenersatz	2212	3212	20	600,00		600,00	600,00		600,00
1/011000-591000	Dotierung von Rückstellungen für Abfertigungen	2214			1.009,08	900,00	109,08			
1/011000-592000	Dotierung von Rückstellungen für Jubiläumsszuwendungen	2214			359,38	100,00	259,38			
1/011000-618100	Instandhaltung sonst. Anlagen	2224	3224	24	666,32	800,00	-133,68	666,32	800,00	-133,68
1/011000-724000	Reisegebühren	2225	3225	24		100,00	-100,00		100,00	-100,00
<b>SU 22 / 32</b>	<b>Summe Aufwendungen / Auszahlungen operative Gebarung</b>				<b>103.093,51</b>	<b>92.700,00</b>	<b>10.393,51</b>	<b>101.725,05</b>	<b>91.700,00</b>	<b>10.025,05</b>
<b>SA 0 / SA 1</b>	<b>(0) Nettoergebnis (21 - 22) / (1) Geldfluss operative Gebarung (31 - 32)</b>				<b>-95.825,72</b>	<b>-86.900,00</b>	<b>-8.925,72</b>	<b>-94.457,26</b>	<b>-85.900,00</b>	<b>-8.557,26</b>
<b>SU 23</b>	<b>Summe Haushaltsrücklagen</b>				<b>0,00</b>	<b>0,00</b>	<b>0,00</b>	<b>0,00</b>	<b>0,00</b>	<b>0,00</b>
<b>SA00</b>	<b>Nettoergebnis nach Zuw./Entn. Haushaltsrücklagen (Saldo 0 +/- SU23)</b>				<b>-95.825,72</b>	<b>-86.900,00</b>	<b>-8.925,72</b>			
<b>Investive Gebarung</b>										
<b>SU 33</b>	<b>Summe Einzahlungen investive Gebarung</b>							<b>0,00</b>	<b>0,00</b>	<b>0,00</b>
<b>SU 34</b>	<b>Summe Auszahlungen investive Gebarung</b>							<b>0,00</b>	<b>0,00</b>	<b>0,00</b>
<b>SA2</b>	<b>Saldo (2) Geldfluss aus der Investiven Gebarung (33 - 34)</b>							<b>0,00</b>	<b>0,00</b>	<b>0,00</b>
<b>SA3</b>	<b>Saldo (3) Nettofinanzierungssaldo (Saldo 1 + Saldo 2)</b>							<b>-94.457,26</b>	<b>-85.900,00</b>	<b>-8.557,26</b>
<b>Finanzierungstätigkeit</b>										
<b>SU 35</b>	<b>Summe Einzahlungen aus der Finanzierungstätigkeit</b>							<b>0,00</b>	<b>0,00</b>	<b>0,00</b>
<b>SU 36</b>	<b>Summe Auszahlungen aus der Finanzierungstätigkeit</b>							<b>0,00</b>	<b>0,00</b>	<b>0,00</b>
<b>SA4</b>	<b>Saldo (4) Geldfluss aus der Finanzierungstätigkeit (35 - 36)</b>							<b>0,00</b>	<b>0,00</b>	<b>0,00</b>
<b>SA5</b>	<b>Saldo (5) Geldfluss aus der voranschlagswirksamen Gebarung (Saldo 3 + Saldo 4)</b>							<b>-94.457,26</b>	<b>-85.900,00</b>	<b>-8.557,26</b>
<b>015</b>	<b>Pressestelle, Amtsblatt und Öffentlichkeitsarbeit</b>									
<b>015000</b>	<b>Gemeindezeitung</b>									
<b>Operative Gebarung</b>										
2/015000+817000	Erträge aus der Auflösung von sonstigen Rückstellungen	2117			2.317,63	2.800,00	-482,37			
2/015000+868200	Werbeanschaltungen	2124	3124	16	14.904,75	20.000,00	-5.095,25	17.183,25	20.000,00	-2.816,75
<b>SU 21 / 31</b>	<b>Summe Erträge / Einzahlungen operative Gebarung</b>				<b>17.222,38</b>	<b>22.800,00</b>	<b>-5.577,62</b>	<b>17.183,25</b>	<b>20.000,00</b>	<b>-2.816,75</b>
1/015000-456000	Büromittel	2221	3221	23	1.054,92	300,00	754,92	1.054,92	300,00	754,92



		MVAG			Ergebnisrechnung			Finanzierungsrechnung		
		EH	FH	VCQU	RA 2022	VA 2022	RA - VA	RA 2022	VA 2022	RA - VA
1/015000-510000	Geldbezüge Vertrags- Bedienstete der Verwaltung	2211	3211	20	18.458,60	17.500,00	958,60	18.458,60	17.500,00	958,60
1/015000-566000	Zuwendungen aus Anlass von Dienstjubiläen	2212	3212	20	2.410,04	2.400,00	10,04	2.410,04	2.400,00	10,04
1/015000-580000	Dienstgeberbeiträge zum Ausgleichsfonds für Familienbeihilfen	2212	3212	20	811,89	800,00	11,89	811,89	800,00	11,89
1/015000-582000	Sonstige Dienstgeberbeiträge zur sozialen Sicherheit	2212	3212	20	4.300,51	4.100,00	200,51	4.300,51	4.100,00	200,51
1/015000-590000	Freiwillige Sozialleistungen	2212	3212	20	207,37	200,00	7,37	207,37	200,00	7,37
1/015000-618100	Instandhaltung Sonst. Anlagen	2224	3224	24	455,52	300,00	155,52	455,52	300,00	155,52
1/015000-710400	Werbeabgabe	2225	3225	24	709,75	1.000,00	-290,25	709,75	1.000,00	-290,25
1/015000-724000	Reisegebühren	2225	3225	24		100,00	-100,00		100,00	-100,00
1/015000-728000	Entgelte F. Leistungen	2225	3225	24	46.100,11	40.000,00	6.100,11	46.100,11	40.000,00	6.100,11
1/015000-728010	Verteilung	2225	3225	24	8.690,05	6.000,00	2.690,05	8.690,05	6.000,00	2.690,05
<b>SU 22 / 32</b>	<b>Summe Aufwendungen / Auszahlungen operative Gebarung</b>				<b>83.198,76</b>	<b>72.700,00</b>	<b>10.498,76</b>	<b>83.198,76</b>	<b>72.700,00</b>	<b>10.498,76</b>
<b>SA 0 / SA 1</b>	<b>(0) Nettoergebnis (21 - 22) / (1) Geldfluss operative Gebarung (31 - 32)</b>				<b>-65.976,38</b>	<b>-49.900,00</b>	<b>-16.076,38</b>	<b>-66.015,51</b>	<b>-52.700,00</b>	<b>-13.315,51</b>
<b>SU 23</b>	<b>Summe Haushaltsrücklagen</b>				<b>0,00</b>	<b>0,00</b>	<b>0,00</b>	<b>0,00</b>	<b>0,00</b>	<b>0,00</b>
<b>SA00</b>	<b>Nettoergebnis nach Zuw./Entn. Haushaltsrücklagen (Saldo 0 +/- SU23)</b>				<b>-65.976,38</b>	<b>-49.900,00</b>	<b>-16.076,38</b>			
<b>Investive Gebarung</b>										
<b>SU 33</b>	<b>Summe Einzahlungen investive Gebarung</b>							<b>0,00</b>	<b>0,00</b>	<b>0,00</b>
<b>SU 34</b>	<b>Summe Auszahlungen investive Gebarung</b>							<b>0,00</b>	<b>0,00</b>	<b>0,00</b>
<b>SA2</b>	<b>Saldo (2) Geldfluss aus der Investiven Gebarung (33 - 34)</b>							<b>0,00</b>	<b>0,00</b>	<b>0,00</b>
<b>SA3</b>	<b>Saldo (3) Nettofinanzierungssaldo (Saldo 1 + Saldo 2)</b>							<b>-66.015,51</b>	<b>-52.700,00</b>	<b>-13.315,51</b>
<b>Finanzierungstätigkeit</b>										
<b>SU 35</b>	<b>Summe Einzahlungen aus der Finanzierungstätigkeit</b>							<b>0,00</b>	<b>0,00</b>	<b>0,00</b>
<b>SU 36</b>	<b>Summe Auszahlungen aus der Finanzierungstätigkeit</b>							<b>0,00</b>	<b>0,00</b>	<b>0,00</b>
<b>SA4</b>	<b>Saldo (4) Geldfluss aus der Finanzierungstätigkeit (35 - 36)</b>							<b>0,00</b>	<b>0,00</b>	<b>0,00</b>
<b>SA5</b>	<b>Saldo (5) Geldfluss aus der voranschlagswirksamen Gebarung (Saldo 3 + Saldo 4)</b>							<b>-66.015,51</b>	<b>-52.700,00</b>	<b>-13.315,51</b>
<b>016</b>	<b>Elektronische Datenverarbeitung</b>									
<b>016000</b>	<b>Elektronische Datenverarbeitung</b>									
<b>Operative Gebarung</b>										
2/016000+816000	Kostenersätze f. sons. Verwaltungsleistungen	2114	3114	13	1.500,00	1.500,00		1.500,00	1.500,00	
2/016000+816001	Kostenersatz ABA	2114	3114	13	45.730,37	9.100,00	36.630,37	45.730,37	9.100,00	36.630,37
2/016000+816300	Ersatz Abwasserverband	2114	3114	13	9.168,35	8.100,00	1.068,35	9.168,35	8.100,00	1.068,35
2/016000+817000	Erträge aus der Auflösung von sonstigen Rückstellungen	2117				400,00	-400,00			
<b>SU 21 / 31</b>	<b>Summe Erträge / Einzahlungen operative Gebarung</b>				<b>56.398,72</b>	<b>19.100,00</b>	<b>37.298,72</b>	<b>56.398,72</b>	<b>18.700,00</b>	<b>37.698,72</b>
1/016000-400000	Geringw. Güter des Anlageverm.	2221	3221	23	4.773,85	100,00	4.673,85	4.773,85	100,00	4.673,85

		MVAG			Ergebnisrechnung			Finanzierungsrechnung		
		EH	FH	VCQU	RA 2022	VA 2022	RA - VA	RA 2022	VA 2022	RA - VA
1/016000-457000	Druckwerke	2221	3221	23		1.200,00	-1.200,00		1.200,00	-1.200,00
1/016000-510000	Geldbezüge Vertrags- Bedienstete der Verwaltung	2211	3211	20	124.198,07	122.700,00	1.498,07	124.198,07	122.700,00	1.498,07
1/016000-580000	Dienstgeberbeiträge zum Ausgleichsfonds für Familienbeihilfen	2212	3212	20	4.695,69	4.800,00	-104,31	4.695,69	4.800,00	-104,31
1/016000-582000	Sonstige Dienstgeberbeiträge zur sozialen Sicherheit	2212	3212	20	26.612,51	26.500,00	112,51	26.612,51	26.500,00	112,51
1/016000-590000	Freiwillige Sozialleistungen	2212	3212	20	2.251,90	2.500,00	-248,10	2.251,90	2.500,00	-248,10
1/016000-590100	Auslagenersatz	2212	3212	20	33,80	100,00	-66,20	33,80	100,00	-66,20
1/016000-592000	Dotierung von Rückstellungen für Jubiläumswendungen	2214			2.469,72	2.200,00	269,72			
1/016000-619000	Instandhaltung von Sonderanlagen	2224	3224	24	15.695,57	14.000,00	1.695,57	15.695,57	14.000,00	1.695,57
1/016000-680000	Planmäßige Abschreibung	2226			32.160,99	17.300,00	14.860,99			
1/016000-724000	Reisegebühren	2225	3225	24		100,00	-100,00		100,00	-100,00
1/016000-728000	Entgelte f. Leistungen	2225	3225	24	24.947,05	10.000,00	14.947,05	24.947,05	10.000,00	14.947,05
<b>SU 22 / 32</b>	<b>Summe Aufwendungen / Auszahlungen operative Gebarung</b>				<b>237.839,15</b>	<b>201.500,00</b>	<b>36.339,15</b>	<b>203.208,44</b>	<b>182.000,00</b>	<b>21.208,44</b>
<b>SA 0 / SA 1</b>	<b>(0) Nettoergebnis (21 - 22) / (1) Geldfluss operative Gebarung (31 - 32)</b>				<b>-181.440,43</b>	<b>-182.400,00</b>	<b>959,57</b>	<b>-146.809,72</b>	<b>-163.300,00</b>	<b>16.490,28</b>
<b>SU 23</b>	<b>Summe Haushaltsrücklagen</b>				<b>0,00</b>	<b>0,00</b>	<b>0,00</b>	<b>0,00</b>	<b>0,00</b>	<b>0,00</b>
<b>SA00</b>	<b>Nettoergebnis nach Zuw./Entn. Haushaltsrücklagen (Saldo 0 +/- SU23)</b>				<b>-181.440,43</b>	<b>-182.400,00</b>	<b>959,57</b>			
<b>Investive Gebarung</b>										
<b>SU 33</b>	<b>Summe Einzahlungen investive Gebarung</b>							<b>0,00</b>	<b>0,00</b>	<b>0,00</b>
1/016000-042000	Amts Ausstattung		3415	2 41				254.095,24	55.000,00	199.095,24
<b>SU 34</b>	<b>Summe Auszahlungen investive Gebarung</b>							<b>254.095,24</b>	<b>55.000,00</b>	<b>199.095,24</b>
<b>SA2</b>	<b>Saldo (2) Geldfluss aus der Investiven Gebarung (33 - 34)</b>							<b>-254.095,24</b>	<b>-55.000,00</b>	<b>-199.095,24</b>
<b>SA3</b>	<b>Saldo (3) Nettofinanzierungssaldo (Saldo 1 + Saldo 2)</b>							<b>-400.904,96</b>	<b>-218.300,00</b>	<b>-182.604,96</b>
<b>Finanzierungstätigkeit</b>										
<b>SU 35</b>	<b>Summe Einzahlungen aus der Finanzierungstätigkeit</b>							<b>0,00</b>	<b>0,00</b>	<b>0,00</b>
<b>SU 36</b>	<b>Summe Auszahlungen aus der Finanzierungstätigkeit</b>							<b>0,00</b>	<b>0,00</b>	<b>0,00</b>
<b>SA4</b>	<b>Saldo (4) Geldfluss aus der Finanzierungstätigkeit (35 - 36)</b>							<b>0,00</b>	<b>0,00</b>	<b>0,00</b>
<b>SA5</b>	<b>Saldo (5) Geldfluss aus der voranschlagswirksamen Gebarung (Saldo 3 + Saldo 4)</b>							<b>-400.904,96</b>	<b>-218.300,00</b>	<b>-182.604,96</b>
<b>019</b>	<b>Repräsentation</b>									
<b>019000</b>	<b>Repräsentationen</b>									
<b>Operative Gebarung</b>										
<b>SU 21 / 31</b>	<b>Summe Erträge / Einzahlungen operative Gebarung</b>				<b>0,00</b>	<b>0,00</b>	<b>0,00</b>	<b>0,00</b>	<b>0,00</b>	<b>0,00</b>
1/019000-723000	Repräsentations- Ausgaben	2225	3225	24	7.178,66	3.000,00	4.178,66	7.178,66	3.000,00	4.178,66
<b>SU 22 / 32</b>	<b>Summe Aufwendungen / Auszahlungen operative Gebarung</b>				<b>7.178,66</b>	<b>3.000,00</b>	<b>4.178,66</b>	<b>7.178,66</b>	<b>3.000,00</b>	<b>4.178,66</b>
<b>SA 0 / SA 1</b>	<b>(0) Nettoergebnis (21 - 22) / (1) Geldfluss operative Gebarung (31 - 32)</b>				<b>-7.178,66</b>	<b>-3.000,00</b>	<b>-4.178,66</b>	<b>-7.178,66</b>	<b>-3.000,00</b>	<b>-4.178,66</b>
<b>SU 23</b>	<b>Summe Haushaltsrücklagen</b>				<b>0,00</b>	<b>0,00</b>	<b>0,00</b>	<b>0,00</b>	<b>0,00</b>	<b>0,00</b>

	MVAG	MVAG	VCQU	Ergebnisrechnung			Finanzierungsrechnung																							
				EH	FH		RA 2022	VA 2022	RA - VA	RA 2022	VA 2022	RA - VA																		
<b>SA00</b>																														
																					Nettoergebnis nach Zuw./Entn. Haushaltsrücklagen (Saldo 0 +/- SU23)	-7.178,66	-3.000,00	-4.178,66						
<b>Investive Gebarung</b>																														
<b>SU 33</b>																					Summe Einzahlungen investive Gebarung				0,00	0,00	0,00			
<b>SU 34</b>																					Summe Auszahlungen investive Gebarung				0,00	0,00	0,00			
<b>SA2</b>																					Saldo (2) Geldfluss aus der Investiven Gebarung (33 – 34)				0,00	0,00	0,00			
<b>SA3</b>																					Saldo (3) Nettofinanzierungssaldo (Saldo 1 + Saldo 2)				-7.178,66	-3.000,00	-4.178,66			
<b>Finanzierungstätigkeit</b>																														
<b>SU 35</b>																					Summe Einzahlungen aus der Finanzierungstätigkeit				0,00	0,00	0,00			
<b>SU 36</b>																					Summe Auszahlungen aus der Finanzierungstätigkeit				0,00	0,00	0,00			
<b>SA4</b>																					Saldo (4) Geldfluss aus der Finanzierungstätigkeit (35 – 36)				0,00	0,00	0,00			
<b>SA5</b>																					Saldo (5) Geldfluss aus der voranschlagswirksamen Gebarung (Saldo 3 + Saldo 4)				-7.178,66	-3.000,00	-4.178,66			
<b>02 Hauptverwaltung</b>																														
<b>022 Standesamt</b>																														
<b>022000 Standesamt</b>																														
<b>Operative Gebarung</b>																														
<b>SU 21 / 31</b>																					Summe Erträge / Einzahlungen operative Gebarung				0,00	0,00	0,00	0,00	0,00	0,00
1/022000-752000																					Transferzahlungen an Gemeindeverbände	2231	3231	26	94.151,35	90.000,00	4.151,35	94.151,35	90.000,00	4.151,35
<b>SU 22 / 32</b>																					Summe Aufwendungen / Auszahlungen operative Gebarung				94.151,35	90.000,00	4.151,35	94.151,35	90.000,00	4.151,35
<b>SA 0 / SA 1</b>																					(0) Nettoergebnis (21 - 22) / (1) Geldfluss operative Gebarung (31 – 32)				-94.151,35	-90.000,00	-4.151,35	-94.151,35	-90.000,00	-4.151,35
<b>SU 23</b>																					Summe Haushaltsrücklagen				0,00	0,00	0,00	0,00	0,00	0,00
<b>SA00</b>																					Nettoergebnis nach Zuw./Entn. Haushaltsrücklagen (Saldo 0 +/- SU23)				-94.151,35	-90.000,00	-4.151,35			
<b>Investive Gebarung</b>																														
<b>SU 33</b>																					Summe Einzahlungen investive Gebarung				0,00	0,00	0,00	0,00	0,00	0,00
<b>SU 34</b>																					Summe Auszahlungen investive Gebarung				0,00	0,00	0,00	0,00	0,00	0,00
<b>SA2</b>																					Saldo (2) Geldfluss aus der Investiven Gebarung (33 – 34)				0,00	0,00	0,00	0,00	0,00	0,00
<b>SA3</b>																					Saldo (3) Nettofinanzierungssaldo (Saldo 1 + Saldo 2)				-94.151,35	-90.000,00	-4.151,35			
<b>Finanzierungstätigkeit</b>																														
<b>SU 35</b>																					Summe Einzahlungen aus der Finanzierungstätigkeit				0,00	0,00	0,00	0,00	0,00	0,00
<b>SU 36</b>																					Summe Auszahlungen aus der Finanzierungstätigkeit				0,00	0,00	0,00	0,00	0,00	0,00
<b>SA4</b>																					Saldo (4) Geldfluss aus der Finanzierungstätigkeit (35 – 36)				0,00	0,00	0,00	0,00	0,00	0,00
<b>SA5</b>																					Saldo (5) Geldfluss aus der voranschlagswirksamen Gebarung (Saldo 3 + Saldo 4)				-94.151,35	-90.000,00	-4.151,35			

		MVAG			Ergebnisrechnung			Finanzierungsrechnung		
		EH	FH	VCQU	RA 2022	VA 2022	RA - VA	RA 2022	VA 2022	RA - VA
<b>023</b>	<b>Einwohneramt</b>									
<b>023000</b>	<b>Einwohneramt</b>									
<b>Operative Gebarung</b>										
2/023000+817000	Erträge aus der Auflösung von sonstigen Rückstellungen	2117			44.261,70	45.200,00	-938,30			
<b>SU 21 / 31</b>	<b>Summe Erträge / Einzahlungen operative Gebarung</b>				<b>44.261,70</b>	<b>45.200,00</b>	<b>-938,30</b>	<b>0,00</b>	<b>0,00</b>	<b>0,00</b>
1/023000-456000	Büromittel	2221	3221	23	316,47	200,00	116,47	316,47	200,00	116,47
1/023000-510000	Geldbezüge Vertrags- Bedienstete der Verwaltung	2211	3211	20	206.176,42	205.400,00	776,42	206.176,42	205.400,00	776,42
1/023000-580000	Dienstgeberbeiträge zum Ausgleichsfonds für Familienbeihilfen	2212	3212	20	6.294,68	6.300,00	-5,32	6.294,68	6.300,00	-5,32
1/023000-582000	Sonstige Dienstgeberbeiträge zur sozialen Sicherheit	2212	3212	20	34.260,91	34.200,00	60,91	34.260,91	34.200,00	60,91
1/023000-590000	Freiwillige Sozialleistungen	2212	3212	20	2.677,77	2.100,00	577,77	2.677,77	2.100,00	577,77
1/023000-590100	Auslagenersatz	2212	3212	20	20,00	100,00	-80,00	20,00	100,00	-80,00
1/023000-591000	Dotierung von Rückstellungen für Abfertigungen	2214			2.565,49	1.500,00	1.065,49			
1/023000-592000	Dotierung von Rückstellungen für Jubiläumszuwendungen	2214			2.460,33	100,00	2.360,33			
1/023000-618100	Instandhaltung Sonst. Anlagen	2224	3224	24	4.316,75	4.500,00	-183,25	4.316,75	4.500,00	-183,25
1/023000-680000	Planmäßige Abschreibung	2226			91,49	100,00	-8,51			
1/023000-724000	Reisegebühren	2225	3225	24	287,49	100,00	187,49	287,49	100,00	187,49
1/023000-728000	Entgelte F. Leistungen	2225	3225	24	221,41	1.500,00	-1.278,59	221,41	1.500,00	-1.278,59
<b>SU 22 / 32</b>	<b>Summe Aufwendungen / Auszahlungen operative Gebarung</b>				<b>259.689,21</b>	<b>256.100,00</b>	<b>3.589,21</b>	<b>254.571,90</b>	<b>254.400,00</b>	<b>171,90</b>
<b>SA 0 / SA 1</b>	<b>(0) Nettoergebnis (21 - 22) / (1) Geldfluss operative Gebarung (31 – 32)</b>				<b>-215.427,51</b>	<b>-210.900,00</b>	<b>-4.527,51</b>	<b>-254.571,90</b>	<b>-254.400,00</b>	<b>-171,90</b>
<b>SU 23</b>	<b>Summe Haushaltsrücklagen</b>				<b>0,00</b>	<b>0,00</b>	<b>0,00</b>	<b>0,00</b>	<b>0,00</b>	<b>0,00</b>
<b>SA00</b>	<b>Nettoergebnis nach Zuw./Entn. Haushaltsrücklagen (Saldo 0 +/- SU23)</b>				<b>-215.427,51</b>	<b>-210.900,00</b>	<b>-4.527,51</b>			
<b>Investive Gebarung</b>										
<b>SU 33</b>	<b>Summe Einzahlungen investive Gebarung</b>							<b>0,00</b>	<b>0,00</b>	<b>0,00</b>
<b>SU 34</b>	<b>Summe Auszahlungen investive Gebarung</b>							<b>0,00</b>	<b>0,00</b>	<b>0,00</b>
<b>SA2</b>	<b>Saldo (2) Geldfluss aus der Investiven Gebarung (33 – 34)</b>							<b>0,00</b>	<b>0,00</b>	<b>0,00</b>
<b>SA3</b>	<b>Saldo (3) Nettofinanzierungssaldo (Saldo 1 + Saldo 2)</b>							<b>-254.571,90</b>	<b>-254.400,00</b>	<b>-171,90</b>
<b>Finanzierungstätigkeit</b>										
<b>SU 35</b>	<b>Summe Einzahlungen aus der Finanzierungstätigkeit</b>							<b>0,00</b>	<b>0,00</b>	<b>0,00</b>
<b>SU 36</b>	<b>Summe Auszahlungen aus der Finanzierungstätigkeit</b>							<b>0,00</b>	<b>0,00</b>	<b>0,00</b>
<b>SA4</b>	<b>Saldo (4) Geldfluss aus der Finanzierungstätigkeit (35 – 36)</b>							<b>0,00</b>	<b>0,00</b>	<b>0,00</b>
<b>SA5</b>	<b>Saldo (5) Geldfluss aus der voranschlagswirksamen Gebarung (Saldo 3 + Saldo 4)</b>							<b>-254.571,90</b>	<b>-254.400,00</b>	<b>-171,90</b>

		MVAG			Ergebnisrechnung			Finanzierungsrechnung		
		EH	FH	VCQU	RA 2022	VA 2022	RA - VA	RA 2022	VA 2022	RA - VA
<b>024</b>	<b>Wahlamt</b>									
<b>024000</b>	<b>Wahlangelegenheiten</b>									
<b>Operative Gebarung</b>										
2/024000+816000	Kostenersätze f. sons. Verwalt.	2114	3114	13	9.561,11	10.000,00	-438,89	9.561,11	10.000,00	-438,89
<b>SU 21 / 31</b>	<b>Summe Erträge / Einzahlungen operative Gebarung</b>				<b>9.561,11</b>	<b>10.000,00</b>	<b>-438,89</b>	<b>9.561,11</b>	<b>10.000,00</b>	<b>-438,89</b>
1/024000-400000	Geringwertige Wirtschaftsgüter (GWG)	2221	3221	23	1.840,05	500,00	1.340,05	1.840,05	500,00	1.340,05
1/024000-600000	Strom	2222	3222	24	988,16		988,16	988,16		988,16
1/024000-630000	Porto	2222	3222	24		2.000,00	-2.000,00		2.000,00	-2.000,00
1/024000-680000	Planmäßige Abschreibung	2226			96,08	100,00	-3,92			
1/024000-728000	Entgelte f. Leistungen	2225	3225	24	24.758,85	7.000,00	17.758,85	24.758,85	7.000,00	17.758,85
<b>SU 22 / 32</b>	<b>Summe Aufwendungen / Auszahlungen operative Gebarung</b>				<b>27.683,14</b>	<b>9.600,00</b>	<b>18.083,14</b>	<b>27.587,06</b>	<b>9.500,00</b>	<b>18.087,06</b>
<b>SA 0 / SA 1</b>	<b>(0) Nettoergebnis (21 - 22) / (1) Geldfluss operative Gebarung (31 - 32)</b>				<b>-18.122,03</b>	<b>400,00</b>	<b>-18.522,03</b>	<b>-18.025,95</b>	<b>500,00</b>	<b>-18.525,95</b>
<b>SU 23</b>	<b>Summe Haushaltsrücklagen</b>				<b>0,00</b>	<b>0,00</b>	<b>0,00</b>	<b>0,00</b>	<b>0,00</b>	<b>0,00</b>
<b>SA00</b>	<b>Nettoergebnis nach Zuw./Entn. Haushaltsrücklagen (Saldo 0 +/- SU23)</b>				<b>-18.122,03</b>	<b>400,00</b>	<b>-18.522,03</b>			
<b>Investive Gebarung</b>										
<b>SU 33</b>	<b>Summe Einzahlungen investive Gebarung</b>							<b>0,00</b>	<b>0,00</b>	<b>0,00</b>
<b>SU 34</b>	<b>Summe Auszahlungen investive Gebarung</b>							<b>0,00</b>	<b>0,00</b>	<b>0,00</b>
<b>SA2</b>	<b>Saldo (2) Geldfluss aus der Investiven Gebarung (33 - 34)</b>							<b>0,00</b>	<b>0,00</b>	<b>0,00</b>
<b>SA3</b>	<b>Saldo (3) Nettofinanzierungssaldo (Saldo 1 + Saldo 2)</b>							<b>-18.025,95</b>	<b>500,00</b>	<b>-18.525,95</b>
<b>Finanzierungstätigkeit</b>										
<b>SU 35</b>	<b>Summe Einzahlungen aus der Finanzierungstätigkeit</b>							<b>0,00</b>	<b>0,00</b>	<b>0,00</b>
<b>SU 36</b>	<b>Summe Auszahlungen aus der Finanzierungstätigkeit</b>							<b>0,00</b>	<b>0,00</b>	<b>0,00</b>
<b>SA4</b>	<b>Saldo (4) Geldfluss aus der Finanzierungstätigkeit (35 - 36)</b>							<b>0,00</b>	<b>0,00</b>	<b>0,00</b>
<b>SA5</b>	<b>Saldo (5) Geldfluss aus der voranschlagswirksamen Gebarung (Saldo 3 + Saldo 4)</b>							<b>-18.025,95</b>	<b>500,00</b>	<b>-18.525,95</b>
<b>03</b>	<b>Bauverwaltung</b>									
<b>030</b>	<b>Bauamt</b>									
<b>030000</b>	<b>Bauamt</b>									
<b>Operative Gebarung</b>										
2/030000+816001	Kostenersatz ABA	2114	3114	13	18.878,00	9.300,00	9.578,00	18.878,00	9.300,00	9.578,00
2/030000+817000	Erträge aus der Auflösung von sonstigen Rückstellungen	2117				1.200,00	-1.200,00			
<b>SU 21 / 31</b>	<b>Summe Erträge / Einzahlungen operative Gebarung</b>				<b>18.878,00</b>	<b>10.500,00</b>	<b>8.378,00</b>	<b>18.878,00</b>	<b>9.300,00</b>	<b>9.578,00</b>
1/030000-400000	Geringw. Güter des Anlageverm.	2221	3221	23		100,00	-100,00		100,00	-100,00
1/030000-456000	Büromittel	2221	3221	23	1.488,55	500,00	988,55	1.488,55	500,00	988,55
1/030000-510000	Geldbezüge Vertrags- Bedienstete der Verwaltung	2211	3211	20	141.085,06	137.500,00	3.585,06	141.085,06	137.500,00	3.585,06

		MVAG			Ergebnisrechnung			Finanzierungsrechnung		
		EH	FH	VCQU	RA 2022	VA 2022	RA - VA	RA 2022	VA 2022	RA - VA
1/030000-580000	Dienstgeberbeiträge zum Ausgleichs- fonds für Familienbeihilfen	2212	3212	20	5.525,18	5.500,00	25,18	5.525,18	5.500,00	25,18
1/030000-582000	Sonstige Dienstgeberbeiträge zur sozialen Sicherheit	2212	3212	20	30.367,71	29.900,00	467,71	30.367,71	29.900,00	467,71
1/030000-590000	Freiwillige Sozialleistungen	2212	3212	20	2.317,39	2.200,00	117,39	2.317,39	2.200,00	117,39
1/030000-590100	Auslagenersatz	2212	3212	20	10,00	100,00	-90,00	10,00	100,00	-90,00
1/030000-592000	Dotierung von Rückstellungen für Jubiläumszuwendungen	2214			3.887,95		3.887,95			
1/030000-618100	Instandhaltung Sonst. Anlagen	2224	3224	24	7.680,76	10.000,00	-2.319,24	7.680,76	10.000,00	-2.319,24
1/030000-724000	Reisegebühren	2225	3225	24	305,39	300,00	5,39	305,39	300,00	5,39
<b>SU 22 / 32</b>	<b>Summe Aufwendungen / Auszahlungen operative Gebarung</b>				<b>192.667,99</b>	<b>186.100,00</b>	<b>6.567,99</b>	<b>188.780,04</b>	<b>186.100,00</b>	<b>2.680,04</b>
<b>SA 0 / SA 1</b>	<b>(0) Nettoergebnis (21 - 22) / (1) Geldfluss operative Gebarung (31 - 32)</b>				<b>-173.789,99</b>	<b>-175.600,00</b>	<b>1.810,01</b>	<b>-169.902,04</b>	<b>-176.800,00</b>	<b>6.897,96</b>
<b>SU 23</b>	<b>Summe Haushaltsrücklagen</b>				<b>0,00</b>	<b>0,00</b>	<b>0,00</b>	<b>0,00</b>	<b>0,00</b>	<b>0,00</b>
<b>SA00</b>	<b>Nettoergebnis nach Zuw./Entn. Haushaltsrücklagen (Saldo 0 +/- SU23)</b>				<b>-173.789,99</b>	<b>-175.600,00</b>	<b>1.810,01</b>			
<b>Investive Gebarung</b>										
<b>SU 33</b>	<b>Summe Einzahlungen investive Gebarung</b>							<b>0,00</b>	<b>0,00</b>	<b>0,00</b>
<b>SU 34</b>	<b>Summe Auszahlungen investive Gebarung</b>							<b>0,00</b>	<b>0,00</b>	<b>0,00</b>
<b>SA2</b>	<b>Saldo (2) Geldfluss aus der Investiven Gebarung (33 - 34)</b>							<b>0,00</b>	<b>0,00</b>	<b>0,00</b>
<b>SA3</b>	<b>Saldo (3) Nettofinanzierungssaldo (Saldo 1 + Saldo 2)</b>							<b>-169.902,04</b>	<b>-176.800,00</b>	<b>6.897,96</b>
<b>Finanzierungstätigkeit</b>										
<b>SU 35</b>	<b>Summe Einzahlungen aus der Finanzierungstätigkeit</b>							<b>0,00</b>	<b>0,00</b>	<b>0,00</b>
<b>SU 36</b>	<b>Summe Auszahlungen aus der Finanzierungstätigkeit</b>							<b>0,00</b>	<b>0,00</b>	<b>0,00</b>
<b>SA4</b>	<b>Saldo (4) Geldfluss aus der Finanzierungstätigkeit (35 - 36)</b>							<b>0,00</b>	<b>0,00</b>	<b>0,00</b>
<b>SA5</b>	<b>Saldo (5) Geldfluss aus der voranschlagswirksamen Gebarung (Saldo 3 + Saldo 4)</b>							<b>-169.902,04</b>	<b>-176.800,00</b>	<b>6.897,96</b>
<b>031</b>	<b>Amt für Raumordnung und Raumplanung</b>									
<b>031000</b>	<b>Raumordnung und Raumplanung</b>									
<b>Operative Gebarung</b>										
2/031000+829000	Sonstige Erträge	2116	3116	18	796.216,00	796.200,00	16,00	796.216,00	796.200,00	16,00
<b>SU 21 / 31</b>	<b>Summe Erträge / Einzahlungen operative Gebarung</b>				<b>796.216,00</b>	<b>796.200,00</b>	<b>16,00</b>	<b>796.216,00</b>	<b>796.200,00</b>	<b>16,00</b>
1/031000-728000	Entgelte f. Leistungen	2225	3225	24	14.298,00	20.000,00	-5.702,00	14.298,00	20.000,00	-5.702,00
<b>SU 22 / 32</b>	<b>Summe Aufwendungen / Auszahlungen operative Gebarung</b>				<b>14.298,00</b>	<b>20.000,00</b>	<b>-5.702,00</b>	<b>14.298,00</b>	<b>20.000,00</b>	<b>-5.702,00</b>
<b>SA 0 / SA 1</b>	<b>(0) Nettoergebnis (21 - 22) / (1) Geldfluss operative Gebarung (31 - 32)</b>				<b>781.918,00</b>	<b>776.200,00</b>	<b>5.718,00</b>	<b>781.918,00</b>	<b>776.200,00</b>	<b>5.718,00</b>
<b>SU 23</b>	<b>Summe Haushaltsrücklagen</b>				<b>0,00</b>	<b>0,00</b>	<b>0,00</b>	<b>0,00</b>	<b>0,00</b>	<b>0,00</b>
<b>SA00</b>	<b>Nettoergebnis nach Zuw./Entn. Haushaltsrücklagen (Saldo 0 +/- SU23)</b>				<b>781.918,00</b>	<b>776.200,00</b>	<b>5.718,00</b>			
<b>Investive Gebarung</b>										
<b>SU 33</b>	<b>Summe Einzahlungen investive Gebarung</b>							<b>0,00</b>	<b>0,00</b>	<b>0,00</b>
<b>SU 34</b>	<b>Summe Auszahlungen investive Gebarung</b>							<b>0,00</b>	<b>0,00</b>	<b>0,00</b>
<b>SA2</b>	<b>Saldo (2) Geldfluss aus der Investiven Gebarung (33 - 34)</b>							<b>0,00</b>	<b>0,00</b>	<b>0,00</b>

	MVAG	MVAG	VCQU	Ergebnisrechnung			Finanzierungsrechnung			
				EH	FH		RA 2022	VA 2022	RA - VA	RA 2022
<b>SA3</b>	<b>Saldo (3) Nettofinanzierungssaldo (Saldo 1 + Saldo 2)</b>						<b>781.918,00</b>	<b>776.200,00</b>	<b>5.718,00</b>	
<b>Finanzierungstätigkeit</b>										
<b>SU 35</b>	<b>Summe Einzahlungen aus der Finanzierungstätigkeit</b>						<b>0,00</b>	<b>0,00</b>	<b>0,00</b>	
<b>SU 36</b>	<b>Summe Auszahlungen aus der Finanzierungstätigkeit</b>						<b>0,00</b>	<b>0,00</b>	<b>0,00</b>	
<b>SA4</b>	<b>Saldo (4) Geldfluss aus der Finanzierungstätigkeit (35 – 36)</b>						<b>0,00</b>	<b>0,00</b>	<b>0,00</b>	
<b>SA5</b>	<b>Saldo (5) Geldfluss aus der voranschlagswirksamen Gebarung (Saldo 3 + Saldo 4)</b>						<b>781.918,00</b>	<b>776.200,00</b>	<b>5.718,00</b>	
<b>06</b>	<b>Sonstige Maßnahmen</b>									
<b>060</b>	<b>Beiträge an Verbände, Vereine oder sonstige Organisationen</b>									
<b>060000</b>	<b>Beiträge an Verbände, Vereine und sonstige Organisationen</b>									
<b>Operative Gebarung</b>										
<b>SU 21 / 31</b>	<b>Summe Erträge / Einzahlungen operative Gebarung</b>			<b>0,00</b>	<b>0,00</b>	<b>0,00</b>	<b>0,00</b>	<b>0,00</b>	<b>0,00</b>	
1/060000-726000	Mitgliedsbeiträge an Institutionen	2225	3225	24	50.630,38	53.000,00	-2.369,62	50.630,38	53.000,00	-2.369,62
<b>SU 22 / 32</b>	<b>Summe Aufwendungen / Auszahlungen operative Gebarung</b>			<b>50.630,38</b>	<b>53.000,00</b>	<b>-2.369,62</b>	<b>50.630,38</b>	<b>53.000,00</b>	<b>-2.369,62</b>	
<b>SA 0 / SA 1</b>	<b>(0) Nettoergebnis (21 - 22) / (1) Geldfluss operative Gebarung (31 – 32)</b>			<b>-50.630,38</b>	<b>-53.000,00</b>	<b>2.369,62</b>	<b>-50.630,38</b>	<b>-53.000,00</b>	<b>2.369,62</b>	
<b>SU 23</b>	<b>Summe Haushaltsrücklagen</b>			<b>0,00</b>	<b>0,00</b>	<b>0,00</b>	<b>0,00</b>	<b>0,00</b>	<b>0,00</b>	
<b>SA00</b>	<b>Nettoergebnis nach Zuw./Entn. Haushaltsrücklagen (Saldo 0 +/- SU23)</b>			<b>-50.630,38</b>	<b>-53.000,00</b>	<b>2.369,62</b>				
<b>Investive Gebarung</b>										
<b>SU 33</b>	<b>Summe Einzahlungen investive Gebarung</b>						<b>0,00</b>	<b>0,00</b>	<b>0,00</b>	
<b>SU 34</b>	<b>Summe Auszahlungen investive Gebarung</b>						<b>0,00</b>	<b>0,00</b>	<b>0,00</b>	
<b>SA2</b>	<b>Saldo (2) Geldfluss aus der Investiven Gebarung (33 – 34)</b>						<b>0,00</b>	<b>0,00</b>	<b>0,00</b>	
<b>SA3</b>	<b>Saldo (3) Nettofinanzierungssaldo (Saldo 1 + Saldo 2)</b>						<b>-50.630,38</b>	<b>-53.000,00</b>	<b>2.369,62</b>	
<b>Finanzierungstätigkeit</b>										
<b>SU 35</b>	<b>Summe Einzahlungen aus der Finanzierungstätigkeit</b>						<b>0,00</b>	<b>0,00</b>	<b>0,00</b>	
<b>SU 36</b>	<b>Summe Auszahlungen aus der Finanzierungstätigkeit</b>						<b>0,00</b>	<b>0,00</b>	<b>0,00</b>	
<b>SA4</b>	<b>Saldo (4) Geldfluss aus der Finanzierungstätigkeit (35 – 36)</b>						<b>0,00</b>	<b>0,00</b>	<b>0,00</b>	
<b>SA5</b>	<b>Saldo (5) Geldfluss aus der voranschlagswirksamen Gebarung (Saldo 3 + Saldo 4)</b>						<b>-50.630,38</b>	<b>-53.000,00</b>	<b>2.369,62</b>	
<b>061</b>	<b>Sonstige Subventionen</b>									
<b>061000</b>	<b>Sonst. Subventionen</b>									
<b>Operative Gebarung</b>										
<b>SU 21 / 31</b>	<b>Summe Erträge / Einzahlungen operative Gebarung</b>			<b>0,00</b>	<b>0,00</b>	<b>0,00</b>	<b>0,00</b>	<b>0,00</b>	<b>0,00</b>	
1/061000-777000	Kapitaltransferz. a. priv. Instit.	2234		44	15.491,10	13.000,00	2.491,10			
<b>SU 22 / 32</b>	<b>Summe Aufwendungen / Auszahlungen operative Gebarung</b>			<b>15.491,10</b>	<b>13.000,00</b>	<b>2.491,10</b>	<b>0,00</b>	<b>0,00</b>	<b>0,00</b>	
<b>SA 0 / SA 1</b>	<b>(0) Nettoergebnis (21 - 22) / (1) Geldfluss operative Gebarung (31 – 32)</b>			<b>-15.491,10</b>	<b>-13.000,00</b>	<b>-2.491,10</b>	<b>0,00</b>	<b>0,00</b>	<b>0,00</b>	
<b>SU 23</b>	<b>Summe Haushaltsrücklagen</b>			<b>0,00</b>	<b>0,00</b>	<b>0,00</b>	<b>0,00</b>	<b>0,00</b>	<b>0,00</b>	
<b>SA00</b>	<b>Nettoergebnis nach Zuw./Entn. Haushaltsrücklagen (Saldo 0 +/- SU23)</b>			<b>-15.491,10</b>	<b>-13.000,00</b>	<b>-2.491,10</b>				

	MVAG	MVAG	VCQU	Ergebnisrechnung			Finanzierungsrechnung		
				EH	FH	RA 2022	VA 2022	RA - VA	RA 2022
<b>Investive Gebarung</b>									
<b>SU 33</b>	<b>Summe Einzahlungen investive Gebarung</b>						<b>0,00</b>	<b>0,00</b>	<b>0,00</b>
1/061000-777000	Kapitaltransferz. a. priv. Instit.				3434	44	15.491,10	13.000,00	2.491,10
<b>SU 34</b>	<b>Summe Auszahlungen investive Gebarung</b>						<b>15.491,10</b>	<b>13.000,00</b>	<b>2.491,10</b>
<b>SA2</b>	<b>Saldo (2) Geldfluss aus der Investiven Gebarung (33 – 34)</b>						<b>-15.491,10</b>	<b>-13.000,00</b>	<b>-2.491,10</b>
<b>SA3</b>	<b>Saldo (3) Nettofinanzierungssaldo (Saldo 1 + Saldo 2)</b>						<b>-15.491,10</b>	<b>-13.000,00</b>	<b>-2.491,10</b>
<b>Finanzierungstätigkeit</b>									
<b>SU 35</b>	<b>Summe Einzahlungen aus der Finanzierungstätigkeit</b>						<b>0,00</b>	<b>0,00</b>	<b>0,00</b>
<b>SU 36</b>	<b>Summe Auszahlungen aus der Finanzierungstätigkeit</b>						<b>0,00</b>	<b>0,00</b>	<b>0,00</b>
<b>SA4</b>	<b>Saldo (4) Geldfluss aus der Finanzierungstätigkeit (35 – 36)</b>						<b>0,00</b>	<b>0,00</b>	<b>0,00</b>
<b>SA5</b>	<b>Saldo (5) Geldfluss aus der voranschlagswirksamen Gebarung (Saldo 3 + Saldo 4)</b>						<b>-15.491,10</b>	<b>-13.000,00</b>	<b>-2.491,10</b>
<b>062</b>	<b>Ehrungen und Auszeichnungen</b>								
<b>062000</b>	<b>Ehrungen und Auszeichnungen</b>								
<b>Operative Gebarung</b>									
<b>SU 21 / 31</b>	<b>Summe Erträge / Einzahlungen operative Gebarung</b>						<b>0,00</b>	<b>0,00</b>	<b>0,00</b>
1/062000-768000	Zuwendungen an Personen			2234	3234	27	4.166,79	5.000,00	-833,21
<b>SU 22 / 32</b>	<b>Summe Aufwendungen / Auszahlungen operative Gebarung</b>						<b>4.166,79</b>	<b>5.000,00</b>	<b>-833,21</b>
<b>SA 0 / SA 1</b>	<b>(0) Nettoergebnis (21 - 22) / (1) Geldfluss operative Gebarung (31 – 32)</b>						<b>-4.166,79</b>	<b>-5.000,00</b>	<b>833,21</b>
<b>SU 23</b>	<b>Summe Haushaltsrücklagen</b>						<b>0,00</b>	<b>0,00</b>	<b>0,00</b>
<b>SA00</b>	<b>Nettoergebnis nach Zuw./Entn. Haushaltsrücklagen (Saldo 0 +/- SU23)</b>						<b>-4.166,79</b>	<b>-5.000,00</b>	<b>833,21</b>
<b>Investive Gebarung</b>									
<b>SU 33</b>	<b>Summe Einzahlungen investive Gebarung</b>						<b>0,00</b>	<b>0,00</b>	<b>0,00</b>
<b>SU 34</b>	<b>Summe Auszahlungen investive Gebarung</b>						<b>0,00</b>	<b>0,00</b>	<b>0,00</b>
<b>SA2</b>	<b>Saldo (2) Geldfluss aus der Investiven Gebarung (33 – 34)</b>						<b>0,00</b>	<b>0,00</b>	<b>0,00</b>
<b>SA3</b>	<b>Saldo (3) Nettofinanzierungssaldo (Saldo 1 + Saldo 2)</b>						<b>-4.166,79</b>	<b>-5.000,00</b>	<b>833,21</b>
<b>Finanzierungstätigkeit</b>									
<b>SU 35</b>	<b>Summe Einzahlungen aus der Finanzierungstätigkeit</b>						<b>0,00</b>	<b>0,00</b>	<b>0,00</b>
<b>SU 36</b>	<b>Summe Auszahlungen aus der Finanzierungstätigkeit</b>						<b>0,00</b>	<b>0,00</b>	<b>0,00</b>
<b>SA4</b>	<b>Saldo (4) Geldfluss aus der Finanzierungstätigkeit (35 – 36)</b>						<b>0,00</b>	<b>0,00</b>	<b>0,00</b>
<b>SA5</b>	<b>Saldo (5) Geldfluss aus der voranschlagswirksamen Gebarung (Saldo 3 + Saldo 4)</b>						<b>-4.166,79</b>	<b>-5.000,00</b>	<b>833,21</b>



		MVAG	MVAG	VCQU	Ergebnisrechnung			Finanzierungsrechnung		
		EH	FH		RA 2022	VA 2022	RA - VA	RA 2022	VA 2022	RA - VA
<b>08</b>	<b>Pensionen (soweit nicht aufgeteilt)</b>									
<b>080</b>	<b>Pensionen (soweit nicht aufgeteilt)</b>									
<b>080000</b>	<b>Pensionen</b>									
<b>Operative Gebarung</b>										
<b>SU 21 / 31</b>	<b>Summe Erträge / Einzahlungen operative Gebarung</b>				<b>0,00</b>	<b>0,00</b>	<b>0,00</b>	<b>0,00</b>	<b>0,00</b>	<b>0,00</b>
1/080000-760000	Pensionsleistungen incl. Dgb	2234	3234	21	164.195,80	230.000,00	-65.804,20	164.195,80	230.000,00	-65.804,20
<b>SU 22 / 32</b>	<b>Summe Aufwendungen / Auszahlungen operative Gebarung</b>				<b>164.195,80</b>	<b>230.000,00</b>	<b>-65.804,20</b>	<b>164.195,80</b>	<b>230.000,00</b>	<b>-65.804,20</b>
<b>SA 0 / SA 1</b>	<b>(0) Nettoergebnis (21 - 22) / (1) Geldfluss operative Gebarung (31 - 32)</b>				<b>-164.195,80</b>	<b>-230.000,00</b>	<b>65.804,20</b>	<b>-164.195,80</b>	<b>-230.000,00</b>	<b>65.804,20</b>
<b>SU 23</b>	<b>Summe Haushaltsrücklagen</b>				<b>0,00</b>	<b>0,00</b>	<b>0,00</b>	<b>0,00</b>	<b>0,00</b>	<b>0,00</b>
<b>SA00</b>	<b>Nettoergebnis nach Zuw./Entn. Haushaltsrücklagen (Saldo 0 +/- SU23)</b>				<b>-164.195,80</b>	<b>-230.000,00</b>	<b>65.804,20</b>			
<b>Investive Gebarung</b>										
<b>SU 33</b>	<b>Summe Einzahlungen investive Gebarung</b>							<b>0,00</b>	<b>0,00</b>	<b>0,00</b>
<b>SU 34</b>	<b>Summe Auszahlungen investive Gebarung</b>							<b>0,00</b>	<b>0,00</b>	<b>0,00</b>
<b>SA2</b>	<b>Saldo (2) Geldfluss aus der Investiven Gebarung (33 - 34)</b>							<b>0,00</b>	<b>0,00</b>	<b>0,00</b>
<b>SA3</b>	<b>Saldo (3) Nettofinanzierungssaldo (Saldo 1 + Saldo 2)</b>							<b>-164.195,80</b>	<b>-230.000,00</b>	<b>65.804,20</b>
<b>Finanzierungstätigkeit</b>										
<b>SU 35</b>	<b>Summe Einzahlungen aus der Finanzierungstätigkeit</b>							<b>0,00</b>	<b>0,00</b>	<b>0,00</b>
<b>SU 36</b>	<b>Summe Auszahlungen aus der Finanzierungstätigkeit</b>							<b>0,00</b>	<b>0,00</b>	<b>0,00</b>
<b>SA4</b>	<b>Saldo (4) Geldfluss aus der Finanzierungstätigkeit (35 - 36)</b>							<b>0,00</b>	<b>0,00</b>	<b>0,00</b>
<b>SA5</b>	<b>Saldo (5) Geldfluss aus der voranschlagswirksamen Gebarung (Saldo 3 + Saldo 4)</b>							<b>-164.195,80</b>	<b>-230.000,00</b>	<b>65.804,20</b>
<b>09</b>	<b>Personalbetreuung</b>									
<b>090</b>	<b>Bezugsvorschüsse und Darlehen</b>									
<b>090000</b>	<b>Bezugsvorschüsse und Darlehen</b>									
<b>Operative Gebarung</b>										
<b>SU 21 / 31</b>	<b>Summe Erträge / Einzahlungen operative Gebarung</b>				<b>0,00</b>	<b>0,00</b>	<b>0,00</b>	<b>0,00</b>	<b>0,00</b>	<b>0,00</b>
<b>SU 22 / 32</b>	<b>Summe Aufwendungen / Auszahlungen operative Gebarung</b>				<b>0,00</b>	<b>0,00</b>	<b>0,00</b>	<b>0,00</b>	<b>0,00</b>	<b>0,00</b>
<b>SA 0 / SA 1</b>	<b>(0) Nettoergebnis (21 - 22) / (1) Geldfluss operative Gebarung (31 - 32)</b>				<b>0,00</b>	<b>0,00</b>	<b>0,00</b>	<b>0,00</b>	<b>0,00</b>	<b>0,00</b>
<b>SU 23</b>	<b>Summe Haushaltsrücklagen</b>				<b>0,00</b>	<b>0,00</b>	<b>0,00</b>	<b>0,00</b>	<b>0,00</b>	<b>0,00</b>
<b>SA00</b>	<b>Nettoergebnis nach Zuw./Entn. Haushaltsrücklagen (Saldo 0 +/- SU23)</b>				<b>0,00</b>	<b>0,00</b>	<b>0,00</b>			
<b>Investive Gebarung</b>										
2/090000+273000	Rückzahlung Gehalts- Vorschüsse		3325	53				1.344,28		1.344,28
<b>SU 33</b>	<b>Summe Einzahlungen investive Gebarung</b>							<b>1.344,28</b>	<b>0,00</b>	<b>1.344,28</b>
1/090000-273000	Bezugsvorschüsse		3425	63				6.913,40	10.000,00	-3.086,60
<b>SU 34</b>	<b>Summe Auszahlungen investive Gebarung</b>							<b>6.913,40</b>	<b>10.000,00</b>	<b>-3.086,60</b>
<b>SA2</b>	<b>Saldo (2) Geldfluss aus der Investiven Gebarung (33 - 34)</b>							<b>-5.569,12</b>	<b>-10.000,00</b>	<b>4.430,88</b>

		MVAG	MVAG	VCQU	Ergebnisrechnung			Finanzierungsrechnung		
		EH	FH		RA 2022	VA 2022	RA - VA	RA 2022	VA 2022	RA - VA
<b>SA3</b>	<b>Saldo (3) Nettofinanzierungssaldo (Saldo 1 + Saldo 2)</b>							<b>-5.569,12</b>	<b>-10.000,00</b>	<b>4.430,88</b>
<b>Finanzierungstätigkeit</b>										
<b>SU 35</b>	<b>Summe Einzahlungen aus der Finanzierungstätigkeit</b>							<b>0,00</b>	<b>0,00</b>	<b>0,00</b>
<b>SU 36</b>	<b>Summe Auszahlungen aus der Finanzierungstätigkeit</b>							<b>0,00</b>	<b>0,00</b>	<b>0,00</b>
<b>SA4</b>	<b>Saldo (4) Geldfluss aus der Finanzierungstätigkeit (35 – 36)</b>							<b>0,00</b>	<b>0,00</b>	<b>0,00</b>
<b>SA5</b>	<b>Saldo (5) Geldfluss aus der voranschlagswirksamen Gebarung (Saldo 3 + Saldo 4)</b>							<b>-5.569,12</b>	<b>-10.000,00</b>	<b>4.430,88</b>
<b>091 Personalausbildung und Personalfortbildung</b>										
<b>091000 Personalausbildung u. Fortbildung</b>										
<b>Operative Gebarung</b>										
<b>SU 21 / 31</b>	<b>Summe Erträge / Einzahlungen operative Gebarung</b>				<b>0,00</b>	<b>0,00</b>	<b>0,00</b>	<b>0,00</b>	<b>0,00</b>	<b>0,00</b>
1/091000-728000	Entgelte f. Leistungen	2225	3225	24	2.322,28	10.000,00	-7.677,72	2.322,28	10.000,00	-7.677,72
<b>SU 22 / 32</b>	<b>Summe Aufwendungen / Auszahlungen operative Gebarung</b>				<b>2.322,28</b>	<b>10.000,00</b>	<b>-7.677,72</b>	<b>2.322,28</b>	<b>10.000,00</b>	<b>-7.677,72</b>
<b>SA 0 / SA 1</b>	<b>(0) Nettoergebnis (21 - 22) / (1) Geldfluss operative Gebarung (31 – 32)</b>				<b>-2.322,28</b>	<b>-10.000,00</b>	<b>7.677,72</b>	<b>-2.322,28</b>	<b>-10.000,00</b>	<b>7.677,72</b>
<b>SU 23</b>	<b>Summe Haushaltsrücklagen</b>				<b>0,00</b>	<b>0,00</b>	<b>0,00</b>	<b>0,00</b>	<b>0,00</b>	<b>0,00</b>
<b>SA00</b>	<b>Nettoergebnis nach Zuw./Entn. Haushaltsrücklagen (Saldo 0 +/- SU23)</b>				<b>-2.322,28</b>	<b>-10.000,00</b>	<b>7.677,72</b>			
<b>Investive Gebarung</b>										
<b>SU 33</b>	<b>Summe Einzahlungen investive Gebarung</b>							<b>0,00</b>	<b>0,00</b>	<b>0,00</b>
<b>SU 34</b>	<b>Summe Auszahlungen investive Gebarung</b>							<b>0,00</b>	<b>0,00</b>	<b>0,00</b>
<b>SA2</b>	<b>Saldo (2) Geldfluss aus der Investiven Gebarung (33 – 34)</b>							<b>0,00</b>	<b>0,00</b>	<b>0,00</b>
<b>SA3</b>	<b>Saldo (3) Nettofinanzierungssaldo (Saldo 1 + Saldo 2)</b>							<b>-2.322,28</b>	<b>-10.000,00</b>	<b>7.677,72</b>
<b>Finanzierungstätigkeit</b>										
<b>SU 35</b>	<b>Summe Einzahlungen aus der Finanzierungstätigkeit</b>							<b>0,00</b>	<b>0,00</b>	<b>0,00</b>
<b>SU 36</b>	<b>Summe Auszahlungen aus der Finanzierungstätigkeit</b>							<b>0,00</b>	<b>0,00</b>	<b>0,00</b>
<b>SA4</b>	<b>Saldo (4) Geldfluss aus der Finanzierungstätigkeit (35 – 36)</b>							<b>0,00</b>	<b>0,00</b>	<b>0,00</b>
<b>SA5</b>	<b>Saldo (5) Geldfluss aus der voranschlagswirksamen Gebarung (Saldo 3 + Saldo 4)</b>							<b>-2.322,28</b>	<b>-10.000,00</b>	<b>7.677,72</b>
<b>094 Gemeinschaftspflege</b>										
<b>094000 Gemeinschaftspflege</b>										
<b>Operative Gebarung</b>										
<b>SU 21 / 31</b>	<b>Summe Erträge / Einzahlungen operative Gebarung</b>				<b>0,00</b>	<b>0,00</b>	<b>0,00</b>	<b>0,00</b>	<b>0,00</b>	<b>0,00</b>
1/094000-729000	Sonstige Ausgaben	2225	3225	24	14.637,46	11.000,00	3.637,46	14.637,46	11.000,00	3.637,46
<b>SU 22 / 32</b>	<b>Summe Aufwendungen / Auszahlungen operative Gebarung</b>				<b>14.637,46</b>	<b>11.000,00</b>	<b>3.637,46</b>	<b>14.637,46</b>	<b>11.000,00</b>	<b>3.637,46</b>
<b>SA 0 / SA 1</b>	<b>(0) Nettoergebnis (21 - 22) / (1) Geldfluss operative Gebarung (31 – 32)</b>				<b>-14.637,46</b>	<b>-11.000,00</b>	<b>-3.637,46</b>	<b>-14.637,46</b>	<b>-11.000,00</b>	<b>-3.637,46</b>
<b>SU 23</b>	<b>Summe Haushaltsrücklagen</b>				<b>0,00</b>	<b>0,00</b>	<b>0,00</b>	<b>0,00</b>	<b>0,00</b>	<b>0,00</b>
<b>SA00</b>	<b>Nettoergebnis nach Zuw./Entn. Haushaltsrücklagen (Saldo 0 +/- SU23)</b>				<b>-14.637,46</b>	<b>-11.000,00</b>	<b>-3.637,46</b>			

	MVAG	MVAG	VCQU	Ergebnisrechnung			Finanzierungsrechnung			
				EH	FH	RA 2022	VA 2022	RA - VA	RA 2022	VA 2022
<b>Investive Gebarung</b>										
SU 33								0,00	0,00	0,00
								0,00	0,00	0,00
SU 34								0,00	0,00	0,00
								0,00	0,00	0,00
SA2								0,00	0,00	0,00
								0,00	0,00	0,00
SA3								-14.637,46	-11.000,00	-3.637,46
								-14.637,46	-11.000,00	-3.637,46
<b>Finanzierungstätigkeit</b>										
SU 35								0,00	0,00	0,00
								0,00	0,00	0,00
SU 36								0,00	0,00	0,00
								0,00	0,00	0,00
SA4								0,00	0,00	0,00
								0,00	0,00	0,00
SA5								-14.637,46	-11.000,00	-3.637,46
								-14.637,46	-11.000,00	-3.637,46

		MVAG	MVAG	VCQU	Ergebnisrechnung			Finanzierungsrechnung		
		EH	FH		RA 2022	VA 2022	RA - VA	RA 2022	VA 2022	RA - VA
<b>1 Öffentliche Ordnung und Sicherheit</b>										
<b>13</b>	<b>Sonderpolizei</b>									
<b>131</b>	<b>Bau- und Feuerpolizei</b>									
<b>131000</b>	<b>Bau- und Feuerpolizei</b>									
<b>Operative Gebarung</b>										
2/131000+816000	Kostenersätze f. sons. Verwalt.	2114	3114	13	300,00	100,00	200,00	300,00	100,00	200,00
<b>SU 21 / 31</b>	<b>Summe Erträge / Einzahlungen operative Gebarung</b>				<b>300,00</b>	<b>100,00</b>	<b>200,00</b>	<b>300,00</b>	<b>100,00</b>	<b>200,00</b>
1/131000-640100	Sachverständigen Honorar	2222	3222	24	16.386,50	15.000,00	1.386,50	16.386,50	15.000,00	1.386,50
1/131000-729000	Sonstige Ausgaben	2225	3225	24	993,30	900,00	93,30	993,30	900,00	93,30
1/131000-752000	GVU Luftreinhaltegesetz Gemeinden, -verbände u. -fonds	2231	3231	26	19.594,80	9.500,00	10.094,80	19.594,80	9.500,00	10.094,80
<b>SU 22 / 32</b>	<b>Summe Aufwendungen / Auszahlungen operative Gebarung</b>				<b>36.974,60</b>	<b>25.400,00</b>	<b>11.574,60</b>	<b>36.974,60</b>	<b>25.400,00</b>	<b>11.574,60</b>
<b>SA 0 / SA 1</b>	<b>(0) Nettoergebnis (21 - 22) / (1) Geldfluss operative Gebarung (31 - 32)</b>				<b>-36.674,60</b>	<b>-25.300,00</b>	<b>-11.374,60</b>	<b>-36.674,60</b>	<b>-25.300,00</b>	<b>-11.374,60</b>
<b>SU 23</b>	<b>Summe Haushaltsrücklagen</b>				<b>0,00</b>	<b>0,00</b>	<b>0,00</b>	<b>0,00</b>	<b>0,00</b>	<b>0,00</b>
<b>SA00</b>	<b>Nettoergebnis nach Zuw./Entn. Haushaltsrücklagen (Saldo 0 +/- SU23)</b>				<b>-36.674,60</b>	<b>-25.300,00</b>	<b>-11.374,60</b>			
<b>Investive Gebarung</b>										
<b>SU 33</b>	<b>Summe Einzahlungen investive Gebarung</b>							<b>0,00</b>	<b>0,00</b>	<b>0,00</b>
<b>SU 34</b>	<b>Summe Auszahlungen investive Gebarung</b>							<b>0,00</b>	<b>0,00</b>	<b>0,00</b>
<b>SA2</b>	<b>Saldo (2) Geldfluss aus der Investiven Gebarung (33 - 34)</b>							<b>0,00</b>	<b>0,00</b>	<b>0,00</b>
<b>SA3</b>	<b>Saldo (3) Nettofinanzierungssaldo (Saldo 1 + Saldo 2)</b>							<b>-36.674,60</b>	<b>-25.300,00</b>	<b>-11.374,60</b>
<b>Finanzierungstätigkeit</b>										
<b>SU 35</b>	<b>Summe Einzahlungen aus der Finanzierungstätigkeit</b>							<b>0,00</b>	<b>0,00</b>	<b>0,00</b>
<b>SU 36</b>	<b>Summe Auszahlungen aus der Finanzierungstätigkeit</b>							<b>0,00</b>	<b>0,00</b>	<b>0,00</b>
<b>SA4</b>	<b>Saldo (4) Geldfluss aus der Finanzierungstätigkeit (35 - 36)</b>							<b>0,00</b>	<b>0,00</b>	<b>0,00</b>
<b>SA5</b>	<b>Saldo (5) Geldfluss aus der voranschlagswirksamen Gebarung (Saldo 3 + Saldo 4)</b>							<b>-36.674,60</b>	<b>-25.300,00</b>	<b>-11.374,60</b>
<b>133</b>	<b>Veterinärpolizei</b>									
<b>133000</b>	<b>Veterinärpolizei</b>									
<b>Operative Gebarung</b>										
<b>SU 21 / 31</b>	<b>Summe Erträge / Einzahlungen operative Gebarung</b>				<b>0,00</b>	<b>0,00</b>	<b>0,00</b>	<b>0,00</b>	<b>0,00</b>	<b>0,00</b>
1/133000-413200	Hundemarken	2221	3221	23	384,96	100,00	284,96	384,96	100,00	284,96
<b>SU 22 / 32</b>	<b>Summe Aufwendungen / Auszahlungen operative Gebarung</b>				<b>384,96</b>	<b>100,00</b>	<b>284,96</b>	<b>384,96</b>	<b>100,00</b>	<b>284,96</b>
<b>SA 0 / SA 1</b>	<b>(0) Nettoergebnis (21 - 22) / (1) Geldfluss operative Gebarung (31 - 32)</b>				<b>-384,96</b>	<b>-100,00</b>	<b>-284,96</b>	<b>-384,96</b>	<b>-100,00</b>	<b>-284,96</b>
<b>SU 23</b>	<b>Summe Haushaltsrücklagen</b>				<b>0,00</b>	<b>0,00</b>	<b>0,00</b>	<b>0,00</b>	<b>0,00</b>	<b>0,00</b>
<b>SA00</b>	<b>Nettoergebnis nach Zuw./Entn. Haushaltsrücklagen (Saldo 0 +/- SU23)</b>				<b>-384,96</b>	<b>-100,00</b>	<b>-284,96</b>			

	MVAG	MVAG	VCQU	Ergebnisrechnung			Finanzierungsrechnung			
				EH	FH		RA 2022	VA 2022	RA - VA	RA 2022
<b>Investive Gebarung</b>										
SU 33								0,00	0,00	0,00
SU 34								0,00	0,00	0,00
SA2								0,00	0,00	0,00
SA3								-384,96	-100,00	-284,96
<b>Finanzierungstätigkeit</b>										
SU 35								0,00	0,00	0,00
SU 36								0,00	0,00	0,00
SA4								0,00	0,00	0,00
SA5								-384,96	-100,00	-284,96
<b>16 Feuerwehrwesen</b>										
<b>164 Förderung der Brandbekämpfung und Brandverhütung</b>										
<b>164000 Förderung der Brandbekämpfung und Brandverhütung</b>										
<b>Operative Gebarung</b>										
2/164000+823000	Zinsen Rücklage	2131	3131	14					100,00	-100,00
2/164000+829001	Sonstige Erträge	2116	3116	18	17.237,53	17.200,00	37,53	17.237,53	17.200,00	37,53
2/164000+861000	Transfers von Ländern, Landesfonds und Landeskammern	2121	3121	15	281,52	900,00	-618,48	281,52	900,00	-618,48
<b>SU 21 / 31</b>	<b>Summe Erträge / Einzahlungen operative Gebarung</b>				<b>17.519,05</b>	<b>18.200,00</b>	<b>-680,95</b>	<b>17.519,05</b>	<b>18.200,00</b>	<b>-680,95</b>
1/164000-400000	Geringwertige Wirtschaftsgüter (GWG)	2221	3221	23	39.389,82	32.500,00	6.889,82	39.389,82	32.500,00	6.889,82
1/164000-451100	Brennstoff/Gas	2221	3221	23	8.476,90	8.000,00	476,90	8.476,90	8.000,00	476,90
1/164000-452000	Treibstoffe	2221	3221	23	9.443,59	6.000,00	3.443,59	9.443,59	6.000,00	3.443,59
1/164000-456000	Büromittel	2221	3221	23		200,00	-200,00		200,00	-200,00
1/164000-600000	Strom	2222	3222	24	6.616,96	6.000,00	616,96	6.616,96	6.000,00	616,96
1/164000-614000	Instandhaltung Gebäude	2224	3224	24		500,00	-500,00		500,00	-500,00
1/164000-616000	Instandhaltung Maschinen	2224	3224	24	7.404,93	3.000,00	4.404,93	7.404,93	3.000,00	4.404,93
1/164000-617000	Instandhaltung Fahrzeuge	2224	3224	24	26.671,86	33.500,00	-6.828,14	26.671,86	33.500,00	-6.828,14
1/164000-618100	Instandhaltung sonst. Anlagen	2224	3224	24	10.326,09	14.000,00	-3.673,91	10.326,09	14.000,00	-3.673,91
1/164000-631000	Telefon	2222	3222	24	476,54	600,00	-123,46	476,54	600,00	-123,46
1/164000-650000	Darlehen Zinsen Fahrzeug	2241	3241	25	1.143,84	1.200,00	-56,16	1.143,84	1.200,00	-56,16
1/164000-650001	Zinsen Bankdarlehen	2241	3241	25	1.445,86	900,00	545,86	1.445,86	900,00	545,86
1/164000-670000	Versicherung	2222	3222	24	10.926,15	13.000,00	-2.073,85	10.926,15	13.000,00	-2.073,85
1/164000-680000	Planmäßige Abschreibung	2226			23.704,98	23.700,00	4,98			
1/164000-710000	Öffentliche Abgaben	2225	3225	24	130,71	100,00	30,71	130,71	100,00	30,71
1/164000-710100	Müllbeseitigung	2225	3225	24	724,00	700,00	24,00	724,00	700,00	24,00
1/164000-710300	Kanalbenutzungsgebühr	2225	3225	24	2.878,80	2.800,00	78,80	2.878,80	2.800,00	78,80

		MVAG			Ergebnisrechnung			Finanzierungsrechnung		
		EH	FH	VCQU	RA 2022	VA 2022	RA - VA	RA 2022	VA 2022	RA - VA
1/164000-711000	Wasser	2225	3225	24	328,89	400,00	-71,11	328,89	400,00	-71,11
1/164000-728000	Entgelte f. Leistungen	2225	3225	24	1.103,98	2.000,00	-896,02	1.103,98	2.000,00	-896,02
1/164000-729000	Sonstige Ausgaben	2225	3225	24	984,37	300,00	684,37	984,37	300,00	684,37
1/164000-754000	Zahlungen an Sonst. Träger Öffentl. Rechts	2231	3231	26	13.017,80	13.000,00	17,80	13.017,80	13.000,00	17,80
<b>SU 22 / 32</b>	<b>Summe Aufwendungen / Auszahlungen operative Gebarung</b>				<b>165.196,07</b>	<b>162.400,00</b>	<b>2.796,07</b>	<b>141.491,09</b>	<b>138.700,00</b>	<b>2.791,09</b>
<b>SA 0 / SA 1</b>	<b>(0) Nettoergebnis (21 - 22) / (1) Geldfluss operative Gebarung (31 - 32)</b>				<b>-147.677,02</b>	<b>-144.200,00</b>	<b>-3.477,02</b>	<b>-123.972,04</b>	<b>-120.500,00</b>	<b>-3.472,04</b>
<b>SU 23</b>	<b>Summe Haushaltsrücklagen</b>				<b>0,00</b>	<b>0,00</b>	<b>0,00</b>	<b>0,00</b>	<b>0,00</b>	<b>0,00</b>
<b>SA00</b>	<b>Nettoergebnis nach Zuw./Entn. Haushaltsrücklagen (Saldo 0 +/- SU23)</b>				<b>-147.677,02</b>	<b>-144.200,00</b>	<b>-3.477,02</b>			
<b>Investive Gebarung</b>										
<b>SU 33</b>	<b>Summe Einzahlungen investive Gebarung</b>							<b>0,00</b>	<b>0,00</b>	<b>0,00</b>
1/164000-042100	Betriebsausstattung		3415	2 41					1.000,00	-1.000,00
<b>SU 34</b>	<b>Summe Auszahlungen investive Gebarung</b>							<b>0,00</b>	<b>1.000,00</b>	<b>-1.000,00</b>
<b>SA2</b>	<b>Saldo (2) Geldfluss aus der Investiven Gebarung (33 - 34)</b>							<b>0,00</b>	<b>-1.000,00</b>	<b>1.000,00</b>
<b>SA3</b>	<b>Saldo (3) Nettofinanzierungssaldo (Saldo 1 + Saldo 2)</b>							<b>-123.972,04</b>	<b>-121.500,00</b>	<b>-2.472,04</b>
<b>Finanzierungstätigkeit</b>										
<b>SU 35</b>	<b>Summe Einzahlungen aus der Finanzierungstätigkeit</b>							<b>0,00</b>	<b>0,00</b>	<b>0,00</b>
1/164000-346000	Tilgung Bankdarlehen Fahrzeug		3614	65				31.395,86	31.400,00	-4,14
1/164000-346001	Tilgung Bankdarlehen		3614	65				10.325,12	11.100,00	-774,88
<b>SU 36</b>	<b>Summe Auszahlungen aus der Finanzierungstätigkeit</b>							<b>41.720,98</b>	<b>42.500,00</b>	<b>-779,02</b>
<b>SA4</b>	<b>Saldo (4) Geldfluss aus der Finanzierungstätigkeit (35 - 36)</b>							<b>-41.720,98</b>	<b>-42.500,00</b>	<b>779,02</b>
<b>SA5</b>	<b>Saldo (5) Geldfluss aus der voranschlagswirksamen Gebarung (Saldo 3 + Saldo 4)</b>							<b>-165.693,02</b>	<b>-164.000,00</b>	<b>-1.693,02</b>
<b>18</b>	<b>Landesverteidigung</b>									
<b>180</b>	<b>Zivilschutz</b>									
<b>180000</b>	<b>Zivilschutz</b>									
<b>Operative Gebarung</b>										
<b>SU 21 / 31</b>	<b>Summe Erträge / Einzahlungen operative Gebarung</b>				<b>0,00</b>	<b>0,00</b>	<b>0,00</b>	<b>0,00</b>	<b>0,00</b>	<b>0,00</b>
1/180000-724000	Reisegebühren	2225	3225	24		100,00	-100,00		100,00	-100,00
1/180000-777000	Kapitaltransferz. a. priv. Instit.	2234		44	2.327,85	1.900,00	427,85			
<b>SU 22 / 32</b>	<b>Summe Aufwendungen / Auszahlungen operative Gebarung</b>				<b>2.327,85</b>	<b>2.000,00</b>	<b>327,85</b>	<b>0,00</b>	<b>100,00</b>	<b>-100,00</b>
<b>SA 0 / SA 1</b>	<b>(0) Nettoergebnis (21 - 22) / (1) Geldfluss operative Gebarung (31 - 32)</b>				<b>-2.327,85</b>	<b>-2.000,00</b>	<b>-327,85</b>	<b>0,00</b>	<b>-100,00</b>	<b>100,00</b>
<b>SU 23</b>	<b>Summe Haushaltsrücklagen</b>				<b>0,00</b>	<b>0,00</b>	<b>0,00</b>	<b>0,00</b>	<b>0,00</b>	<b>0,00</b>
<b>SA00</b>	<b>Nettoergebnis nach Zuw./Entn. Haushaltsrücklagen (Saldo 0 +/- SU23)</b>				<b>-2.327,85</b>	<b>-2.000,00</b>	<b>-327,85</b>			
<b>Investive Gebarung</b>										
<b>SU 33</b>	<b>Summe Einzahlungen investive Gebarung</b>							<b>0,00</b>	<b>0,00</b>	<b>0,00</b>

		MVAG			Ergebnisrechnung			Finanzierungsrechnung		
		EH	FH	VCQU	RA 2022	VA 2022	RA - VA	RA 2022	VA 2022	RA - VA
1/180000-777000	Kapitaltransferz. a. priv. Instit.		3434	44				2.327,85	1.900,00	427,85
<b>SU 34</b>	<b>Summe Auszahlungen investive Gebarung</b>							<b>2.327,85</b>	<b>1.900,00</b>	<b>427,85</b>
<b>SA2</b>	<b>Saldo (2) Geldfluss aus der Investiven Gebarung (33 – 34)</b>							<b>-2.327,85</b>	<b>-1.900,00</b>	<b>-427,85</b>
<b>SA3</b>	<b>Saldo (3) Nettofinanzierungssaldo (Saldo 1 + Saldo 2)</b>							<b>-2.327,85</b>	<b>-2.000,00</b>	<b>-327,85</b>
<b>Finanzierungstätigkeit</b>										
<b>SU 35</b>	<b>Summe Einzahlungen aus der Finanzierungstätigkeit</b>							<b>0,00</b>	<b>0,00</b>	<b>0,00</b>
<b>SU 36</b>	<b>Summe Auszahlungen aus der Finanzierungstätigkeit</b>							<b>0,00</b>	<b>0,00</b>	<b>0,00</b>
<b>SA4</b>	<b>Saldo (4) Geldfluss aus der Finanzierungstätigkeit (35 – 36)</b>							<b>0,00</b>	<b>0,00</b>	<b>0,00</b>
<b>SA5</b>	<b>Saldo (5) Geldfluss aus der voranschlagswirksamen Gebarung (Saldo 3 + Saldo 4)</b>							<b>-2.327,85</b>	<b>-2.000,00</b>	<b>-327,85</b>
<b>189</b>	<b>Sonstige Einrichtungen und Maßnahmen</b>									
<b>189000</b>	<b>Sonstige Einrichtungen und Maßnahmen</b>									
<b>Operative Gebarung</b>										
<b>SU 21 / 31</b>	<b>Summe Erträge / Einzahlungen operative Gebarung</b>				<b>0,00</b>	<b>0,00</b>	<b>0,00</b>	<b>0,00</b>	<b>0,00</b>	<b>0,00</b>
1/189000-728000	Entgelte f. Leistungen		2225	3225		24		100,00	-100,00	100,00
<b>SU 22 / 32</b>	<b>Summe Aufwendungen / Auszahlungen operative Gebarung</b>				<b>0,00</b>	<b>100,00</b>	<b>-100,00</b>	<b>0,00</b>	<b>100,00</b>	<b>-100,00</b>
<b>SA 0 / SA 1</b>	<b>(0) Nettoergebnis (21 - 22) / (1) Geldfluss operative Gebarung (31 – 32)</b>				<b>0,00</b>	<b>-100,00</b>	<b>100,00</b>	<b>0,00</b>	<b>-100,00</b>	<b>100,00</b>
<b>SU 23</b>	<b>Summe Haushaltsrücklagen</b>				<b>0,00</b>	<b>0,00</b>	<b>0,00</b>	<b>0,00</b>	<b>0,00</b>	<b>0,00</b>
<b>SA00</b>	<b>Nettoergebnis nach Zuw./Entn. Haushaltsrücklagen (Saldo 0 +/- SU23)</b>				<b>0,00</b>	<b>-100,00</b>	<b>100,00</b>			
<b>Investive Gebarung</b>										
<b>SU 33</b>	<b>Summe Einzahlungen investive Gebarung</b>							<b>0,00</b>	<b>0,00</b>	<b>0,00</b>
<b>SU 34</b>	<b>Summe Auszahlungen investive Gebarung</b>							<b>0,00</b>	<b>0,00</b>	<b>0,00</b>
<b>SA2</b>	<b>Saldo (2) Geldfluss aus der Investiven Gebarung (33 – 34)</b>							<b>0,00</b>	<b>0,00</b>	<b>0,00</b>
<b>SA3</b>	<b>Saldo (3) Nettofinanzierungssaldo (Saldo 1 + Saldo 2)</b>							<b>0,00</b>	<b>-100,00</b>	<b>100,00</b>
<b>Finanzierungstätigkeit</b>										
<b>SU 35</b>	<b>Summe Einzahlungen aus der Finanzierungstätigkeit</b>							<b>0,00</b>	<b>0,00</b>	<b>0,00</b>
<b>SU 36</b>	<b>Summe Auszahlungen aus der Finanzierungstätigkeit</b>							<b>0,00</b>	<b>0,00</b>	<b>0,00</b>
<b>SA4</b>	<b>Saldo (4) Geldfluss aus der Finanzierungstätigkeit (35 – 36)</b>							<b>0,00</b>	<b>0,00</b>	<b>0,00</b>
<b>SA5</b>	<b>Saldo (5) Geldfluss aus der voranschlagswirksamen Gebarung (Saldo 3 + Saldo 4)</b>							<b>0,00</b>	<b>-100,00</b>	<b>100,00</b>

		MVAG	MVAG	VCQU	Ergebnisrechnung			Finanzierungsrechnung		
		EH	FH		RA 2022	VA 2022	RA - VA	RA 2022	VA 2022	RA - VA
<b>2 Unterricht, Erziehung, Sport und Wissenschaft</b>										
<b>21</b>	<b>Allgemeinbildender Unterricht</b>									
<b>210</b>	<b>Allgemeinbildende Pflichtschulen, gemeinsame Kosten</b>									
<b>210000</b>	<b>Allgem. Pflichtschulen</b>									
<b>Operative Gebarung</b>										
2/210000+813000	Erträge aus der Auflösung von Investitionszuschüssen (Kapitaltransfers)		2127			1.500,00	-1.500,00			
2/210000+823000	sonstige Zinserträge	2131	3131	14	440,43	500,00	-59,57	440,43	500,00	-59,57
2/210000+861000	Transfers von Ländern, Landesfonds und Landeskammern	2121	3121	15		855.300,00	-855.300,00		855.300,00	-855.300,00
<b>SU 21 / 31</b>	<b>Summe Erträge / Einzahlungen operative Gebarung</b>				<b>440,43</b>	<b>857.300,00</b>	<b>-856.859,57</b>	<b>440,43</b>	<b>855.800,00</b>	<b>-855.359,57</b>
1/210000-650000	Zinsen BAWAG		2241	3241		264.000,00	-264.000,00		264.000,00	-264.000,00
1/210000-650002	Zinsen Uni Credit		2241	3241		68.300,00	-68.300,00		68.300,00	-68.300,00
1/210000-650003	Zinsen Raika-Möblierung		2241	3241		7.600,00	-7.600,00		7.600,00	-7.600,00
1/210000-680000	Planmäßige Abschreibung		2226		653.569,96	644.000,00	9.569,96			
<b>SU 22 / 32</b>	<b>Summe Aufwendungen / Auszahlungen operative Gebarung</b>				<b>653.569,96</b>	<b>983.900,00</b>	<b>-330.330,04</b>	<b>0,00</b>	<b>339.900,00</b>	<b>-339.900,00</b>
<b>SA 0 / SA 1</b>	<b>(0) Nettoergebnis (21 - 22) / (1) Geldfluss operative Gebarung (31 - 32)</b>				<b>-653.129,53</b>	<b>-126.600,00</b>	<b>-526.529,53</b>	<b>440,43</b>	<b>515.900,00</b>	<b>-515.459,57</b>
1/210000-794001	Zuweisung an zweckgebundene Haushaltsrücklagen		2401		330,32		-330,32			
<b>SU 23</b>	<b>Summe Haushaltsrücklagen</b>				<b>-330,32</b>	<b>0,00</b>	<b>-330,32</b>	<b>0,00</b>	<b>0,00</b>	<b>0,00</b>
<b>SA00</b>	<b>Nettoergebnis nach Zuw./Entn. Haushaltsrücklagen (Saldo 0 +/- SU23)</b>				<b>-653.459,85</b>	<b>-126.600,00</b>	<b>-526.859,85</b>			
<b>Investive Gebarung</b>										
<b>SU 33</b>	<b>Summe Einzahlungen investive Gebarung</b>							<b>0,00</b>	<b>0,00</b>	<b>0,00</b>
<b>SU 34</b>	<b>Summe Auszahlungen investive Gebarung</b>							<b>0,00</b>	<b>0,00</b>	<b>0,00</b>
<b>SA2</b>	<b>Saldo (2) Geldfluss aus der Investiven Gebarung (33 - 34)</b>							<b>0,00</b>	<b>0,00</b>	<b>0,00</b>
<b>SA3</b>	<b>Saldo (3) Nettofinanzierungssaldo (Saldo 1 + Saldo 2)</b>							<b>440,43</b>	<b>515.900,00</b>	<b>-515.459,57</b>
<b>Finanzierungstätigkeit</b>										
<b>SU 35</b>	<b>Summe Einzahlungen aus der Finanzierungstätigkeit</b>							<b>0,00</b>	<b>0,00</b>	<b>0,00</b>
1/210000-346000	Tilgung Möblierung Schulcampus		3614	65					87.000,00	-87.000,00
1/210000-346001	Investitionsdarlehen von Finanzunternehmen BAWAG		3614	65					416.000,00	-416.000,00
1/210000-346002	Darlehen Uni Credit		3614	65					415.000,00	-415.000,00
<b>SU 36</b>	<b>Summe Auszahlungen aus der Finanzierungstätigkeit</b>							<b>0,00</b>	<b>918.000,00</b>	<b>-918.000,00</b>
<b>SA4</b>	<b>Saldo (4) Geldfluss aus der Finanzierungstätigkeit (35 - 36)</b>							<b>0,00</b>	<b>-918.000,00</b>	<b>918.000,00</b>
<b>SA5</b>	<b>Saldo (5) Geldfluss aus der voranschlagswirksamen Gebarung (Saldo 3 + Saldo 4)</b>							<b>440,43</b>	<b>-402.100,00</b>	<b>402.540,43</b>



		MVAG			Ergebnisrechnung			Finanzierungsrechnung		
		EH	FH	VCQU	RA 2022	VA 2022	RA - VA	RA 2022	VA 2022	RA - VA
<b>211</b>	<b>Volksschulen</b>									
<b>211000</b>	<b>Volksschule</b>									
<b>Operative Gebarung</b>										
2/211000+813000	Erträge aus der Auflösung von Investitionszuschüssen (Kapitaltransfers)	2127			2.528,22	2.500,00	28,22			
2/211000+816100	Schulerhaltsbeiträge	2114	3114	13	6.200,00	6.200,00		6.200,00	6.200,00	
2/211000+861000	Förderung Land - VS alt	2121	3121	15	1.132,45	1.100,00	32,45	1.132,45	1.100,00	32,45
2/211000+861001	Ersätze Schulcampus	2121	3121	15	524.277,24		524.277,24	524.277,24		524.277,24
2/211000+861100	Förderung Land - Schulcampus ganztägige Schulform	2121	3121	15	9.000,00		9.000,00	9.000,00		9.000,00
<b>SU 21 / 31</b>	<b>Summe Erträge / Einzahlungen operative Gebarung</b>				<b>543.137,91</b>	<b>9.800,00</b>	<b>533.337,91</b>	<b>540.609,69</b>	<b>7.300,00</b>	<b>533.309,69</b>
1/211000-400000	Geringwertige Wirtschaftsgüter inkl. Lehrmittel (GWG)	2221	3221	23	1.200,53	2.500,00	-1.299,47	1.200,53	2.500,00	-1.299,47
1/211000-451200	Wärmelieferung	2221	3221	23	12.982,84	30.000,00	-17.017,16	12.982,84	30.000,00	-17.017,16
1/211000-452000	Treibstoffe	2221	3221	23	650,23	300,00	350,23	650,23	300,00	350,23
1/211000-454000	Reinigungsmittel	2221	3221	23	6.387,10	3.500,00	2.887,10	6.387,10	3.500,00	2.887,10
1/211000-456000	Büromittel	2221	3221	23	4.061,06	3.500,00	561,06	4.061,06	3.500,00	561,06
1/211000-457000	Druckwerke	2221	3221	23	2.037,27	1.500,00	537,27	2.037,27	1.500,00	537,27
1/211000-459000	Sonstige Verbrauchs- Güter	2221	3221	23	325,66	1.500,00	-1.174,34	325,66	1.500,00	-1.174,34
1/211000-511000	Geldbezüge Vertrags- Bedienstete in handwerklicher Verw.	2211	3211	20	87.089,03	85.100,00	1.989,03	87.089,03	85.100,00	1.989,03
1/211000-541000	Arbeitskleidung	2213	3213		762,03		762,03	762,03		762,03
1/211000-580000	Dienstgeberbeiträge zum Ausgleichsfonds für Familienbeihilfen	2212	3212	20	3.416,22	3.400,00	16,22	3.416,22	3.400,00	16,22
1/211000-582000	Sonstige Dienstgeberbeiträge zur sozialen Sicherheit	2212	3212	20	18.714,82	18.500,00	214,82	18.714,82	18.500,00	214,82
1/211000-588000	Kommunalsteuer	2212	3212	20	2.636,20	2.600,00	36,20	2.636,20	2.600,00	36,20
1/211000-590000	Freiwillige Sozialleistungen	2212	3212	20	1.792,07	2.000,00	-207,93	1.792,07	2.000,00	-207,93
1/211000-590100	Auslagenersatz	2212	3212	20		100,00	-100,00		100,00	-100,00
1/211000-591000	Dotierung von Rückstellungen für Abfertigungen	2214				500,00	-500,00			
1/211000-592000	Dotierung von Rückstellungen für Jubiläumswendungen	2214			188,70	200,00	-11,30			
1/211000-600000	Strom	2222	3222	24	23.753,78	20.000,00	3.753,78	23.753,78	20.000,00	3.753,78
1/211000-614000	Instandhaltung Gebäude	2224	3224	24	4.527,56	500,00	4.027,56	4.527,56	500,00	4.027,56
1/211000-616000	Instandhaltung Maschinen	2224	3224	24	331,30	500,00	-168,70	331,30	500,00	-168,70
1/211000-617000	Instandhaltung von Fahrzeugen	2224	3224	24	1.020,52		1.020,52	1.020,52		1.020,52
1/211000-618000	Instandhaltung Einrichtung	2224	3224	24	1.503,58	2.000,00	-496,42	1.503,58	2.000,00	-496,42
1/211000-618100	Instandhaltung Sonst. Anlagen	2224	3224	24	59.721,23	28.000,00	31.721,23	59.721,23	28.000,00	31.721,23
1/211000-618101	Instandhaltung Aufzug	2224	3224	24	5.769,07	7.000,00	-1.230,93	5.769,07	7.000,00	-1.230,93
1/211000-630000	Porto	2222	3222	24		200,00	-200,00		200,00	-200,00

		MVAG			Ergebnisrechnung			Finanzierungsrechnung		
		MVAG	MVAG	VCQU	RA 2022	VA 2022	RA - VA	RA 2022	VA 2022	RA - VA
		EH	FH							
1/211000-631000	Telefon	2222	3222	24	3.532,35	5.000,00	-1.467,65	3.532,35	5.000,00	-1.467,65
1/211000-650001	Zinsen Schulcampus	2241	3241	25	209.153,67		209.153,67	209.153,67		209.153,67
1/211000-670000	Versicherung	2222	3222	24	7.233,43	9.500,00	-2.266,57	7.233,43	9.500,00	-2.266,57
1/211000-680000	Planmäßige Abschreibung	2226			68.638,61	67.500,00	1.138,61			
1/211000-683000	Verluste aus dem Abgang von Sachanlagen und immateriellen Vermögenswerten	2226			568.150,29		568.150,29			
1/211000-710000	Öffentliche Abgaben	2225	3225	24	275,07	6.000,00	-5.724,93	275,07	6.000,00	-5.724,93
1/211000-710100	Müllbeseitigung	2225	3225	24	16.212,92	8.000,00	8.212,92	16.212,92	8.000,00	8.212,92
1/211000-710300	Kanalbenutzungsgebühr	2225	3225	24	12.822,08	12.800,00	22,08	12.822,08	12.800,00	22,08
1/211000-711000	Wasser	2225	3225	24	1.412,72	3.000,00	-1.587,28	1.412,72	3.000,00	-1.587,28
1/211000-724000	Reisegebühren	2225	3225	24	27,15	100,00	-72,85	27,15	100,00	-72,85
1/211000-725000	Bibliotheks- Erfordernisse	2225	3225	24		500,00	-500,00		500,00	-500,00
1/211000-728000	Entgelte f. Leistungen	2225	3225	24	173.806,03	135.000,00	38.806,03	173.806,03	135.000,00	38.806,03
1/211000-728110	Schulveranstaltungen	2225	3225	24	4.622,50	4.000,00	622,50	4.622,50	4.000,00	622,50
1/211000-729000	Sonstige Ausgaben	2225	3225	24	1.102,59	500,00	602,59	1.102,59	500,00	602,59
<b>SU 22 / 32</b>	<b>Summe Aufwendungen / Auszahlungen operative Gebarung</b>				<b>1.305.860,21</b>	<b>465.300,00</b>	<b>840.560,21</b>	<b>668.882,61</b>	<b>397.100,00</b>	<b>271.782,61</b>
<b>SA 0 / SA 1</b>	<b>(0) Nettoergebnis (21 - 22) / (1) Geldfluss operative Gebarung (31 - 32)</b>				<b>-762.722,30</b>	<b>-455.500,00</b>	<b>-307.222,30</b>	<b>-128.272,92</b>	<b>-389.800,00</b>	<b>261.527,08</b>
<b>SU 23</b>	<b>Summe Haushaltsrücklagen</b>				<b>0,00</b>	<b>0,00</b>	<b>0,00</b>	<b>0,00</b>	<b>0,00</b>	<b>0,00</b>
<b>SA00</b>	<b>Nettoergebnis nach Zuw./Entn. Haushaltsrücklagen (Saldo 0 +/- SU23)</b>				<b>-762.722,30</b>	<b>-455.500,00</b>	<b>-307.222,30</b>			
<b>Investive Gebarung</b>										
<b>SU 33</b>	<b>Summe Einzahlungen investive Gebarung</b>							<b>0,00</b>	<b>0,00</b>	<b>0,00</b>
1/211000-042100	Betriebsausstattung		3415	2 41				22.154,54	5.500,00	16.654,54
1/211000-042400	Lehrmittel		3415	2 41				1.000,00		-1.000,00
<b>SU 34</b>	<b>Summe Auszahlungen investive Gebarung</b>							<b>22.154,54</b>	<b>6.500,00</b>	<b>15.654,54</b>
<b>SA2</b>	<b>Saldo (2) Geldfluss aus der Investiven Gebarung (33 - 34)</b>							<b>-22.154,54</b>	<b>-6.500,00</b>	<b>-15.654,54</b>
<b>SA3</b>	<b>Saldo (3) Nettofinanzierungssaldo (Saldo 1 + Saldo 2)</b>							<b>-150.427,46</b>	<b>-396.300,00</b>	<b>245.872,54</b>
<b>Finanzierungstätigkeit</b>										
<b>SU 35</b>	<b>Summe Einzahlungen aus der Finanzierungstätigkeit</b>							<b>0,00</b>	<b>0,00</b>	<b>0,00</b>
1/211000-346000	Investitionsdarlehen von Finanzunternehmen		3614	65				562.599,31		562.599,31
<b>SU 36</b>	<b>Summe Auszahlungen aus der Finanzierungstätigkeit</b>							<b>562.599,31</b>	<b>0,00</b>	<b>562.599,31</b>
<b>SA4</b>	<b>Saldo (4) Geldfluss aus der Finanzierungstätigkeit (35 - 36)</b>							<b>-562.599,31</b>	<b>0,00</b>	<b>-562.599,31</b>
<b>SA5</b>	<b>Saldo (5) Geldfluss aus der voranschlagswirksamen Gebarung (Saldo 3 + Saldo 4)</b>							<b>-713.026,77</b>	<b>-396.300,00</b>	<b>-316.726,77</b>

		MVAG			Ergebnisrechnung			Finanzierungsrechnung		
		EH	FH	VCQU	RA 2022	VA 2022	RA - VA	RA 2022	VA 2022	RA - VA
<b>212</b>	<b>Hauptschulen</b>									
<b>212200</b>	<b>Europamittelschule</b>									
<b>Operative Gebarung</b>										
2/212200+811000	Einnahmen aus der Vermietung und Verpachtung von Sachen	2115	3115	14	960,00	300,00	660,00	960,00	300,00	660,00
2/212200+811100	Bestandszins	2115	3115	14	13.301,00	13.300,00	1,00	13.301,00	13.300,00	1,00
2/212200+813000	Erträge aus der Auflösung von Investitionszuschüssen (Kapitaltransfers)	2127			50.599,46	50.600,00	-0,54			
2/212200+816000	Schülerhaltungsbeiträge	2114	3114	13	28.746,46	30.000,00	-1.253,54	28.746,46	30.000,00	-1.253,54
2/212200+817000	Erträge aus der Auflösung von sonstigen Rückstellungen	2117			4.281,54	4.500,00	-218,46			
2/212200+861000	Förderung Land - Errichtung Neubau	2121	3121	15	57.535,83	57.600,00	-64,17	57.535,83	57.600,00	-64,17
2/212200+861100	Förderung Land Turnsäle	2121	3121	15	26.738,83	26.700,00	38,83	26.738,83	26.700,00	38,83
2/212200+861200	Förderung Land Nachmittagsbetreuung	2121	3121	15	1.886,87	1.900,00	-13,13	1.886,87	1.900,00	-13,13
2/212200+861300	Förderung Land - Finanzsonderaktion	2121	3121	15	1.078,88	1.600,00	-521,12	1.078,88	1.600,00	-521,12
2/212200+861400	Förderung Land - Zubau EMS	2121	3121	15	30.724,98	30.700,00	24,98	30.724,98	30.700,00	24,98
2/212200+861500	Förderung Land - Clusterbüro	2121	3121	15	2.263,10	2.300,00	-36,90	2.263,10	2.300,00	-36,90
2/212200+861600	Förderung Land - Stützkraft	2121	3121	15	11.835,00	10.000,00	1.835,00	11.835,00	10.000,00	1.835,00
2/212200+861700	Förderung Land - Nachmittagsbetreuung Betrieb	2121	3121	15	18.000,00	18.000,00		18.000,00	18.000,00	
2/212200+868200	Kopiergeld u.sonstige Beiträge	2124	3124	16	5.910,00	4.500,00	1.410,00	5.910,00	4.500,00	1.410,00
<b>SU 21 / 31</b>	<b>Summe Erträge / Einzahlungen operative Gebarung</b>				<b>253.861,95</b>	<b>252.000,00</b>	<b>1.861,95</b>	<b>198.980,95</b>	<b>196.900,00</b>	<b>2.080,95</b>
1/212200-400000	Geringwertige Wirtschaftsgüter inkl. Lehrmittel (GWG)	2221	3221	23	17.453,13	8.000,00	9.453,13	17.453,13	8.000,00	9.453,13
1/212200-451100	Wärmelieferung	2221	3221	23	11.010,30	45.000,00	-33.989,70	11.010,30	45.000,00	-33.989,70
1/212200-454000	Reinigungsmittel	2221	3221	23	13.502,61	6.000,00	7.502,61	13.502,61	6.000,00	7.502,61
1/212200-456000	Büromittel	2221	3221	23	6.340,95	4.000,00	2.340,95	6.340,95	4.000,00	2.340,95
1/212200-457000	Druckwerke	2221	3221	23	237,86	500,00	-262,14	237,86	500,00	-262,14
1/212200-459000	Sonstige Verbrauchsgüter	2221	3221	23	253,91	1.500,00	-1.246,09	253,91	1.500,00	-1.246,09
1/212200-511000	Geldbezüge der Vertragsbediensteten in handwerklicher Verwendung	2211	3211	20	111.479,88	107.000,00	4.479,88	111.479,88	107.000,00	4.479,88
1/212200-541000	Auslagenersatz	2213	3213		25,89		25,89	25,89		25,89
1/212200-566000	Zuwendungen aus Anlass von Dienstjubiläen	2212	3212	20	3.519,90	4.700,00	-1.180,10	3.519,90	4.700,00	-1.180,10
1/212200-580000	Dienstgeberbeiträge zum Ausgleichsfonds für Familienbeihilfen	2212	3212	20	4.497,97	4.300,00	197,97	4.497,97	4.300,00	197,97
1/212200-582000	Sonstige Dienstgeberbeiträge zur sozialen Sicherheit	2212	3212	20	24.556,77	23.700,00	856,77	24.556,77	23.700,00	856,77
1/212200-588000	Kommunalsteuer	2212	3212	20	3.473,22	3.500,00	-26,78	3.473,22	3.500,00	-26,78
1/212200-590000	Freiwillige Sozialleistungen	2212	3212	20	1.960,79	2.000,00	-39,21	1.960,79	2.000,00	-39,21
1/212200-590100	Auslagenersatz	2212	3212	20	10,00	100,00	-90,00	10,00	100,00	-90,00

		MVAG			Ergebnisrechnung			Finanzierungsrechnung		
		EH	FH	VCQU	RA 2022	VA 2022	RA - VA	RA 2022	VA 2022	RA - VA
1/212200-591000	Dotierung von Rückstellungen für Abfertigungen	2214				4.200,00	-4.200,00			
1/212200-592000	Dotierung von Rückstellungen für Jubiläumszuwendungen	2214			3.292,61	300,00	2.992,61			
1/212200-600000	Strom	2222	3222	24	22.885,49	19.000,00	3.885,49	22.885,49	19.000,00	3.885,49
1/212200-610000	Instandhaltung von Grund und Boden	2224	3224	24	958,00	500,00	458,00	958,00	500,00	458,00
1/212200-614000	Instandhaltung von Gebäuden	2224	3224	24	4.838,07	1.000,00	3.838,07	4.838,07	1.000,00	3.838,07
1/212200-616000	Instandhaltung von Maschinen und maschinelle Anlagen	2224	3224	24	452,52	300,00	152,52	452,52	300,00	152,52
1/212200-618000	Instandhaltung von sonstigen Anlage	2224	3224	24	6.645,55	5.000,00	1.645,55	6.645,55	5.000,00	1.645,55
1/212200-618100	Instandhaltung Sonst. Anlagen	2224	3224	24	47.320,89	42.000,00	5.320,89	47.320,89	42.000,00	5.320,89
1/212200-618101	Instandhaltung Aufzug	2224	3224	24	2.134,27	1.500,00	634,27	2.134,27	1.500,00	634,27
1/212200-630000	Postdienste	2222	3222	24		100,00	-100,00		100,00	-100,00
1/212200-631000	Telekommunikationsdienste	2222	3222	24	1.911,20	4.000,00	-2.088,80	1.911,20	4.000,00	-2.088,80
1/212200-670000	Versicherungen	2222	3222	24	12.806,99	12.000,00	806,99	12.806,99	12.000,00	806,99
1/212200-680000	Planmäßige Abschreibung	2226			157.608,37	156.500,00	1.108,37			
1/212200-700200	Leasing Gebäude EMS Kaution u.a.	2223	3223	24	164.842,20	165.000,00	-157,80	164.842,20	165.000,00	-157,80
1/212200-705000	Operating Leasing EMS-Gebäude	2223	3223	24	273.994,26	274.000,00	-5,74	273.994,26	274.000,00	-5,74
1/212200-710000	Öffentliche Abgaben (Ausgaben), ohne Gebühren gemäß FAG	2225	3225	24	226,00	300,00	-74,00	226,00	300,00	-74,00
1/212200-710100	Müllbeseitigung	2225	3225	24	11.188,22	10.000,00	1.188,22	11.188,22	10.000,00	1.188,22
1/212200-710300	Kanalbenutzungsgebühr	2225	3225	24	14.470,28	10.800,00	3.670,28	14.470,28	10.800,00	3.670,28
1/212200-711000	Wasser	2225	3225	24	2.945,62	2.000,00	945,62	2.945,62	2.000,00	945,62
1/212200-724000	Reisegebühren	2225	3225	24	13,20	100,00	-86,80	13,20	100,00	-86,80
1/212200-725000	Bibliothekserfordernisse	2225	3225	24	2.010,97	2.000,00	10,97	2.010,97	2.000,00	10,97
1/212200-728000	Entgelte für sonstige Leistungen	2225	3225	24	192.219,13	130.000,00	62.219,13	192.219,13	130.000,00	62.219,13
1/212200-728110	Schulveranstaltungen	2225	3225	24	17.978,50	21.500,00	-3.521,50	17.978,50	21.500,00	-3.521,50
1/212200-729000	sonstige Ausgaben	2225	3225	24	1.339,09	1.000,00	339,09	1.339,09	1.000,00	339,09
1/212200-729001	Nachmittagsbetreuung	2225	3225	24	19.498,59	29.500,00	-10.001,41	19.498,59	29.500,00	-10.001,41
<b>SU 22 / 32</b>	<b>Summe Aufwendungen / Auszahlungen operative Gebarung</b>				<b>1.159.903,20</b>	<b>1.102.900,00</b>	<b>57.003,20</b>	<b>999.002,22</b>	<b>941.900,00</b>	<b>57.102,22</b>
<b>SA 0 / SA 1</b>	<b>(0) Nettoergebnis (21 - 22) / (1) Geldfluss operative Gebarung (31 - 32)</b>				<b>-906.041,25</b>	<b>-850.900,00</b>	<b>-55.141,25</b>	<b>-800.021,27</b>	<b>-745.000,00</b>	<b>-55.021,27</b>
<b>SU 23</b>	<b>Summe Haushaltsrücklagen</b>				<b>0,00</b>	<b>0,00</b>	<b>0,00</b>	<b>0,00</b>	<b>0,00</b>	<b>0,00</b>
<b>SA00</b>	<b>Nettoergebnis nach Zuw./Entn. Haushaltsrücklagen (Saldo 0 +/- SU23)</b>				<b>-906.041,25</b>	<b>-850.900,00</b>	<b>-55.141,25</b>			
<b>Investive Gebarung</b>										
<b>SU 33</b>	<b>Summe Einzahlungen investive Gebarung</b>							<b>0,00</b>	<b>0,00</b>	<b>0,00</b>
1/212200-042100	Betriebsausstattung		3415	2 41				8.345,10	2.000,00	6.345,10
1/212200-042400	Lehrmittel		3415	2 41				3.037,00	3.500,00	-463,00
<b>SU 34</b>	<b>Summe Auszahlungen investive Gebarung</b>							<b>11.382,10</b>	<b>5.500,00</b>	<b>5.882,10</b>
<b>SA2</b>	<b>Saldo (2) Geldfluss aus der Investiven Gebarung (33 - 34)</b>							<b>-11.382,10</b>	<b>-5.500,00</b>	<b>-5.882,10</b>
<b>SA3</b>	<b>Saldo (3) Nettofinanzierungssaldo (Saldo 1 + Saldo 2)</b>							<b>-811.403,37</b>	<b>-750.500,00</b>	<b>-60.903,37</b>

		MVAG	MVAG	VCQU	Ergebnisrechnung			Finanzierungsrechnung		
		EH	FH		RA 2022	VA 2022	RA - VA	RA 2022	VA 2022	RA - VA
<b>Finanzierungstätigkeit</b>										
SU 35	Summe Einzahlungen aus der Finanzierungstätigkeit							0,00	0,00	0,00
SU 36	Summe Auszahlungen aus der Finanzierungstätigkeit							0,00	0,00	0,00
SA4	Saldo (4) Geldfluss aus der Finanzierungstätigkeit (35 – 36)							0,00	0,00	0,00
SA5	Saldo (5) Geldfluss aus der voranschlagswirksamen Gebarung (Saldo 3 + Saldo 4)							-811.403,37	-750.500,00	-60.903,37
<b>212300 EMS Schulbuffet</b>										
<b>Operative Gebarung</b>										
2/212300+808000	Veräußerung Lebensmitteln	2116	3116	16	29.060,52	35.000,00	-5.939,48	29.060,52	35.000,00	-5.939,48
<b>SU 21 / 31</b>	<b>Summe Erträge / Einzahlungen operative Gebarung</b>				<b>29.060,52</b>	<b>35.000,00</b>	<b>-5.939,48</b>	<b>29.060,52</b>	<b>35.000,00</b>	<b>-5.939,48</b>
1/212300-400000	Geringwertige Wirtschaftsgüter (GWG)	2221	3221	23	412,50	300,00	112,50	412,50	300,00	112,50
1/212300-430000	Lebensmittel	2221	3221	23	28.628,10	30.000,00	-1.371,90	28.628,10	30.000,00	-1.371,90
1/212300-454000	Reinigungsmittel	2221	3221	23	309,70	100,00	209,70	309,70	100,00	209,70
1/212300-631000	Telekommunikationsdienste	2222	3222	24	138,70	100,00	38,70	138,70	100,00	38,70
1/212300-680000	Planmäßige Abschreibung	2226			2.049,98	2.000,00	49,98			
1/212300-728000	Entgelte für sonstige Leistungen	2225	3225	24	7.709,27	15.000,00	-7.290,73	7.709,27	15.000,00	-7.290,73
<b>SU 22 / 32</b>	<b>Summe Aufwendungen / Auszahlungen operative Gebarung</b>				<b>39.248,25</b>	<b>47.500,00</b>	<b>-8.251,75</b>	<b>37.198,27</b>	<b>45.500,00</b>	<b>-8.301,73</b>
<b>SA 0 / SA 1</b>	<b>(0) Nettoergebnis (21 - 22) / (1) Geldfluss operative Gebarung (31 – 32)</b>				<b>-10.187,73</b>	<b>-12.500,00</b>	<b>2.312,27</b>	<b>-8.137,75</b>	<b>-10.500,00</b>	<b>2.362,25</b>
SU 23	Summe Haushaltsrücklagen				0,00	0,00	0,00	0,00	0,00	0,00
SA00	Nettoergebnis nach Zuw./Entn. Haushaltsrücklagen (Saldo 0 +/- SU23)				-10.187,73	-12.500,00	2.312,27			
<b>Investive Gebarung</b>										
SU 33	Summe Einzahlungen investive Gebarung							0,00	0,00	0,00
SU 34	Summe Auszahlungen investive Gebarung							0,00	0,00	0,00
SA2	Saldo (2) Geldfluss aus der Investiven Gebarung (33 – 34)							0,00	0,00	0,00
SA3	Saldo (3) Nettofinanzierungssaldo (Saldo 1 + Saldo 2)							-8.137,75	-10.500,00	2.362,25
<b>Finanzierungstätigkeit</b>										
SU 35	Summe Einzahlungen aus der Finanzierungstätigkeit							0,00	0,00	0,00
SU 36	Summe Auszahlungen aus der Finanzierungstätigkeit							0,00	0,00	0,00
SA4	Saldo (4) Geldfluss aus der Finanzierungstätigkeit (35 – 36)							0,00	0,00	0,00
SA5	Saldo (5) Geldfluss aus der voranschlagswirksamen Gebarung (Saldo 3 + Saldo 4)							-8.137,75	-10.500,00	2.362,25
<b>213 Sonderschulen</b>										
<b>213000 Sonderschulen</b>										
<b>Operative Gebarung</b>										
2/213000+816000	Kostenbeiträge ASO Tilgung Darlehen Campus	2114	3114	13	107.472,08		107.472,08	107.472,08		107.472,08

		MVAG			Ergebnisrechnung			Finanzierungsrechnung		
		EH	FH	VCQU	RA 2022	VA 2022	RA - VA	RA 2022	VA 2022	RA - VA
2/213000+817000	Erträge aus der Auflösung von sonstigen Rückstellungen	2117			1.712,62	1.800,00	-87,38			
<b>SU 21 / 31</b>	<b>Summe Erträge / Einzahlungen operative Gebarung</b>				<b>109.184,70</b>	<b>1.800,00</b>	<b>107.384,70</b>	<b>107.472,08</b>	<b>0,00</b>	<b>107.472,08</b>
1/213000-592000	Dotierung von Rückstellungen für Jubiläumszuwendungen	2214			242,28	200,00	42,28			
1/213000-752400	Schulumlage ASO	2231	3231	26	137.100,00	137.100,00		137.100,00	137.100,00	
<b>SU 22 / 32</b>	<b>Summe Aufwendungen / Auszahlungen operative Gebarung</b>				<b>137.342,28</b>	<b>137.300,00</b>	<b>42,28</b>	<b>137.100,00</b>	<b>137.100,00</b>	<b>0,00</b>
<b>SA 0 / SA 1</b>	<b>(0) Nettoergebnis (21 - 22) / (1) Geldfluss operative Gebarung (31 - 32)</b>				<b>-28.157,58</b>	<b>-135.500,00</b>	<b>107.342,42</b>	<b>-29.627,92</b>	<b>-137.100,00</b>	<b>107.472,08</b>
<b>SU 23</b>	<b>Summe Haushaltsrücklagen</b>				<b>0,00</b>	<b>0,00</b>	<b>0,00</b>	<b>0,00</b>	<b>0,00</b>	<b>0,00</b>
<b>SA00</b>	<b>Nettoergebnis nach Zuw./Entn. Haushaltsrücklagen (Saldo 0 +/- SU23)</b>				<b>-28.157,58</b>	<b>-135.500,00</b>	<b>107.342,42</b>			
<b>Investive Gebarung</b>										
<b>SU 33</b>	<b>Summe Einzahlungen investive Gebarung</b>							<b>0,00</b>	<b>0,00</b>	<b>0,00</b>
<b>SU 34</b>	<b>Summe Auszahlungen investive Gebarung</b>							<b>0,00</b>	<b>0,00</b>	<b>0,00</b>
<b>SA2</b>	<b>Saldo (2) Geldfluss aus der Investiven Gebarung (33 - 34)</b>							<b>0,00</b>	<b>0,00</b>	<b>0,00</b>
<b>SA3</b>	<b>Saldo (3) Nettofinanzierungssaldo (Saldo 1 + Saldo 2)</b>							<b>-29.627,92</b>	<b>-137.100,00</b>	<b>107.472,08</b>
<b>Finanzierungstätigkeit</b>										
<b>SU 35</b>	<b>Summe Einzahlungen aus der Finanzierungstätigkeit</b>							<b>0,00</b>	<b>0,00</b>	<b>0,00</b>
1/213000-346000	Investitionsdarlehen von Finanzunternehmen		3614	65				107.472,08		107.472,08
<b>SU 36</b>	<b>Summe Auszahlungen aus der Finanzierungstätigkeit</b>							<b>107.472,08</b>	<b>0,00</b>	<b>107.472,08</b>
<b>SA4</b>	<b>Saldo (4) Geldfluss aus der Finanzierungstätigkeit (35 - 36)</b>							<b>-107.472,08</b>	<b>0,00</b>	<b>-107.472,08</b>
<b>SA5</b>	<b>Saldo (5) Geldfluss aus der voranschlagswirksamen Gebarung (Saldo 3 + Saldo 4)</b>							<b>-137.100,00</b>	<b>-137.100,00</b>	<b>0,00</b>
<b>214</b>	<b>Polytechnische Schulen</b>									
<b>214000</b>	<b>Polytechnische Schulen</b>									
<b>Operative Gebarung</b>										
<b>SU 21 / 31</b>	<b>Summe Erträge / Einzahlungen operative Gebarung</b>				<b>0,00</b>	<b>0,00</b>	<b>0,00</b>	<b>0,00</b>	<b>0,00</b>	<b>0,00</b>
1/214000-752300	Schulumlage Poly - GsdF	2231	3231	26	2.997,55	17.200,00	-14.202,45	2.997,55	17.200,00	-14.202,45
<b>SU 22 / 32</b>	<b>Summe Aufwendungen / Auszahlungen operative Gebarung</b>				<b>2.997,55</b>	<b>17.200,00</b>	<b>-14.202,45</b>	<b>2.997,55</b>	<b>17.200,00</b>	<b>-14.202,45</b>
<b>SA 0 / SA 1</b>	<b>(0) Nettoergebnis (21 - 22) / (1) Geldfluss operative Gebarung (31 - 32)</b>				<b>-2.997,55</b>	<b>-17.200,00</b>	<b>14.202,45</b>	<b>-2.997,55</b>	<b>-17.200,00</b>	<b>14.202,45</b>
<b>SU 23</b>	<b>Summe Haushaltsrücklagen</b>				<b>0,00</b>	<b>0,00</b>	<b>0,00</b>	<b>0,00</b>	<b>0,00</b>	<b>0,00</b>
<b>SA00</b>	<b>Nettoergebnis nach Zuw./Entn. Haushaltsrücklagen (Saldo 0 +/- SU23)</b>				<b>-2.997,55</b>	<b>-17.200,00</b>	<b>14.202,45</b>			
<b>Investive Gebarung</b>										
<b>SU 33</b>	<b>Summe Einzahlungen investive Gebarung</b>							<b>0,00</b>	<b>0,00</b>	<b>0,00</b>
<b>SU 34</b>	<b>Summe Auszahlungen investive Gebarung</b>							<b>0,00</b>	<b>0,00</b>	<b>0,00</b>
<b>SA2</b>	<b>Saldo (2) Geldfluss aus der Investiven Gebarung (33 - 34)</b>							<b>0,00</b>	<b>0,00</b>	<b>0,00</b>
<b>SA3</b>	<b>Saldo (3) Nettofinanzierungssaldo (Saldo 1 + Saldo 2)</b>							<b>-2.997,55</b>	<b>-17.200,00</b>	<b>14.202,45</b>

		MVAG	MVAG	VCQU	Ergebnisrechnung			Finanzierungsrechnung		
		EH	FH		RA 2022	VA 2022	RA - VA	RA 2022	VA 2022	RA - VA
<b>Finanzierungstätigkeit</b>										
SU 35	Summe Einzahlungen aus der Finanzierungstätigkeit							0,00	0,00	0,00
SU 36	Summe Auszahlungen aus der Finanzierungstätigkeit							0,00	0,00	0,00
SA4	Saldo (4) Geldfluss aus der Finanzierungstätigkeit (35 – 36)							0,00	0,00	0,00
SA5	Saldo (5) Geldfluss aus der voranschlagswirksamen Gebarung (Saldo 3 + Saldo 4)							-2.997,55	-17.200,00	14.202,45
<b>219 Sonstige Einrichtungen und Maßnahmen</b>										
<b>219000 Sonst. Einrichtungen u. Massnahmen</b>										
<b>Operative Gebarung</b>										
SU 21 / 31	Summe Erträge / Einzahlungen operative Gebarung				0,00	0,00	0,00	0,00	0,00	0,00
1/219000-772000	Schulerhaltungsbeitr. a.Schulgemeinden	2231	43		70.665,08	63.500,00	7.165,08			
1/219000-773000	Schulerhaltungsbeitr. an Gemeinden	2231	43		13.482,69	10.000,00	3.482,69			
SU 22 / 32	Summe Aufwendungen / Auszahlungen operative Gebarung				84.147,77	73.500,00	10.647,77	0,00	0,00	0,00
SA 0 / SA 1	(0) Nettoergebnis (21 - 22) / (1) Geldfluss operative Gebarung (31 – 32)				-84.147,77	-73.500,00	-10.647,77	0,00	0,00	0,00
SU 23	Summe Haushaltsrücklagen				0,00	0,00	0,00	0,00	0,00	0,00
SA00	Nettoergebnis nach Zuw./Entn. Haushaltsrücklagen (Saldo 0 +/- SU23)				-84.147,77	-73.500,00	-10.647,77			
<b>Investive Gebarung</b>										
SU 33	Summe Einzahlungen investive Gebarung							0,00	0,00	0,00
1/219000-772000	Schulerhaltungsbeitr. a.Schulgemeinden		3431	43				70.665,08	63.500,00	7.165,08
1/219000-773000	Schulerhaltungsbeitr. an Gemeinden		3431	43				13.482,69	10.000,00	3.482,69
SU 34	Summe Auszahlungen investive Gebarung							84.147,77	73.500,00	10.647,77
SA2	Saldo (2) Geldfluss aus der Investiven Gebarung (33 – 34)							-84.147,77	-73.500,00	-10.647,77
SA3	Saldo (3) Nettofinanzierungssaldo (Saldo 1 + Saldo 2)							-84.147,77	-73.500,00	-10.647,77
<b>Finanzierungstätigkeit</b>										
SU 35	Summe Einzahlungen aus der Finanzierungstätigkeit							0,00	0,00	0,00
SU 36	Summe Auszahlungen aus der Finanzierungstätigkeit							0,00	0,00	0,00
SA4	Saldo (4) Geldfluss aus der Finanzierungstätigkeit (35 – 36)							0,00	0,00	0,00
SA5	Saldo (5) Geldfluss aus der voranschlagswirksamen Gebarung (Saldo 3 + Saldo 4)							-84.147,77	-73.500,00	-10.647,77
<b>22 Berufsbildender Unterricht; Anstalten der Lehrer- und Erzieherbildung</b>										
<b>220 Berufsbildende Pflichtschulen</b>										
<b>220000 Berufsbildende Pflichtschulen</b>										
<b>Operative Gebarung</b>										
SU 21 / 31	Summe Erträge / Einzahlungen operative Gebarung				0,00	0,00	0,00	0,00	0,00	0,00
1/220000-751000	Berufsschulerhaltungsbeitrag	2231	3231	26	46.110,00	46.000,00	110,00	46.110,00	46.000,00	110,00
SU 22 / 32	Summe Aufwendungen / Auszahlungen operative Gebarung				46.110,00	46.000,00	110,00	46.110,00	46.000,00	110,00
SA 0 / SA 1	(0) Nettoergebnis (21 - 22) / (1) Geldfluss operative Gebarung (31 – 32)				-46.110,00	-46.000,00	-110,00	-46.110,00	-46.000,00	-110,00

	MVAG	MVAG	VCQU	Ergebnisrechnung			Finanzierungsrechnung					
				EH	FH	RA 2022	VA 2022	RA - VA	RA 2022	VA 2022	RA - VA	
SU 23						0,00	0,00	0,00	0,00	0,00	0,00	
SA00						-46.110,00	-46.000,00	-110,00				
<b>Investive Gebarung</b>												
SU 33								0,00	0,00	0,00	0,00	
SU 34								0,00	0,00	0,00	0,00	
SA2								0,00	0,00	0,00	0,00	
SA3								-46.110,00	-46.000,00	-110,00	-110,00	
<b>Finanzierungstätigkeit</b>												
SU 35								0,00	0,00	0,00	0,00	
SU 36								0,00	0,00	0,00	0,00	
SA4								0,00	0,00	0,00	0,00	
SA5								-46.110,00	-46.000,00	-110,00	-110,00	
<b>23 Förderung des Unterrichts</b>												
<b>239 Sonstige Einrichtungen und Maßnahmen</b>												
<b>239000 Sonstige Einrichtungen und Maßnahmen</b>												
<b>Operative Gebarung</b>												
SU 21 / 31						0,00	0,00	0,00	0,00	0,00	0,00	
1/239000-768000				2234	3234	27	10.370,00	10.000,00	370,00	10.370,00	10.000,00	370,00
SU 22 / 32						10.370,00	10.000,00	370,00	10.370,00	10.000,00	370,00	
SA 0 / SA 1						-10.370,00	-10.000,00	-370,00	-10.370,00	-10.000,00	-370,00	
SU 23						0,00	0,00	0,00	0,00	0,00	0,00	
SA00						-10.370,00	-10.000,00	-370,00				
<b>Investive Gebarung</b>												
SU 33								0,00	0,00	0,00	0,00	
SU 34								0,00	0,00	0,00	0,00	
SA2								0,00	0,00	0,00	0,00	
SA3								-10.370,00	-10.000,00	-370,00	-370,00	
<b>Finanzierungstätigkeit</b>												
SU 35								0,00	0,00	0,00	0,00	
SU 36								0,00	0,00	0,00	0,00	
SA4								0,00	0,00	0,00	0,00	
SA5								-10.370,00	-10.000,00	-370,00	-370,00	



		MVAG			Ergebnisrechnung			Finanzierungsrechnung		
		EH	FH	VCQU	RA 2022	VA 2022	RA - VA	RA 2022	VA 2022	RA - VA
<b>24</b>	<b>Vorschulische Erziehung</b>									
<b>240</b>	<b>Kindergärten</b>									
<b>240000</b>	<b>Kindergarten Albert-Sever-Straße</b>									
<b>Operative Gebarung</b>										
2/240000+808000	Veräusserung von Lebensmittel	2116	3116	16	20.677,66	24.000,00	-3.322,34	24.364,03	24.000,00	364,03
2/240000+813000	Erträge aus der Auflösung von Investitionszuschüssen (Kapitaltransfers)	2127			3.411,77	3.400,00	11,77			
2/240000+817000	Erträge aus der Auflösung von sonstigen Rückstellungen	2117				100,00	-100,00			
2/240000+868000	Transferzahlungen v. privaten Haush.	2124	3124	16	37.692,47	41.700,00	-4.007,53	38.995,19	41.700,00	-2.704,81
<b>SU 21 / 31</b>	<b>Summe Erträge / Einzahlungen operative Gebarung</b>				<b>61.781,90</b>	<b>69.200,00</b>	<b>-7.418,10</b>	<b>63.359,22</b>	<b>65.700,00</b>	<b>-2.340,78</b>
1/240000-400000	Geringw. Güter des Anlageverm.	2221	3221	23	1.302,55	1.500,00	-197,45	1.302,55	1.500,00	-197,45
1/240000-400100	Bastel u. Beschäftig. Material	2221	3221	23	6.404,15	7.000,00	-595,85	6.404,15	7.000,00	-595,85
1/240000-430000	Lebensmittelankauf	2221	3221	23	19.441,93	21.000,00	-1.558,07	19.441,93	21.000,00	-1.558,07
1/240000-451100	Brennstoff/Gas	2221	3221	23	3.727,74	5.000,00	-1.272,26	3.727,74	5.000,00	-1.272,26
1/240000-454000	Reinigungsmittel	2221	3221	23	2.180,80	1.000,00	1.180,80	2.180,80	1.000,00	1.180,80
1/240000-511000	Geldbezüge Vertragsbediensteter in handwerklicher Verwendung	2211	3211	20	161.014,07	161.000,00	14,07	161.014,07	161.000,00	14,07
1/240000-541000	Arbeitskleidung	2213	3213		91,60	100,00	-8,40	91,60	100,00	-8,40
1/240000-580000	Dienstgeberbeiträge zum Ausgleichsfonds für Familienbeihilfen	2212	3212	20	6.328,17	6.400,00	-71,83	6.328,17	6.400,00	-71,83
1/240000-582000	Sonstige Dienstgeberbeiträge zur sozialen Sicherheit	2212	3212	20	34.814,78	35.300,00	-485,22	34.814,78	35.300,00	-485,22
1/240000-588000	Kommunalsteuer	2212	3212	20	4.883,32	5.000,00	-116,68	4.883,32	5.000,00	-116,68
1/240000-590000	Freiwillige Sozialleistungen	2212	3212	20	4.330,83	4.500,00	-169,17	4.330,83	4.500,00	-169,17
1/240000-590100	Auslagenersatz	2212	3212	20	34,29	100,00	-65,71	34,29	100,00	-65,71
1/240000-592000	Dotierung von Rückstellungen für Jubiläumszuwendungen	2214			1.502,13	300,00	1.202,13			
1/240000-600000	Strom	2222	3222	24	1.744,90	1.300,00	444,90	1.744,90	1.300,00	444,90
1/240000-610000	Instandhaltung v. Grund u. Boden	2224	3224	24	732,44	300,00	432,44	732,44	300,00	432,44
1/240000-613000	Instandhaltung von Grundstückseinricht.	2224	3224	24		300,00	-300,00		300,00	-300,00
1/240000-614000	Instandhaltung Gebäude	2224	3224	24	957,40	500,00	457,40	957,40	500,00	457,40
1/240000-618000	Instandhaltung Einrichtung	2224	3224	24		200,00	-200,00		200,00	-200,00
1/240000-618100	Instandhaltung Sonst. Anlagen	2224	3224	24	1.654,90	1.500,00	154,90	1.654,90	1.500,00	154,90
1/240000-631000	Telefon	2222	3222	24	859,64	700,00	159,64	859,64	700,00	159,64
1/240000-670000	Versicherung	2222	3222	24	2.626,88	2.000,00	626,88	2.626,88	2.000,00	626,88
1/240000-680000	Planmäßige Abschreibung	2226			34.847,27	34.800,00	47,27			
1/240000-710100	Müllbeseitigung	2225	3225	24	2.060,30	1.900,00	160,30	2.060,30	1.900,00	160,30
1/240000-710300	Kanalbenutzungsgebühr	2225	3225	24	1.063,48	1.100,00	-36,52	1.063,48	1.100,00	-36,52

		MVAG	MVAG	VCQU	Ergebnisrechnung			Finanzierungsrechnung		
		EH	FH		RA 2022	VA 2022	RA - VA	RA 2022	VA 2022	RA - VA
1/240000-711000	Wasser	2225	3225	24	674,69	500,00	174,69	674,69	500,00	174,69
1/240000-724000	Reisegebühren	2225	3225	24		100,00	-100,00		100,00	-100,00
1/240000-728000	Entgelte F. Leistungen	2225	3225	24	1.456,70	3.000,00	-1.543,30	1.456,70	3.000,00	-1.543,30
1/240000-729000	Sonstige Ausgaben	2225	3225	24	450,20	500,00	-49,80	450,20	500,00	-49,80
<b>SU 22 / 32</b>	<b>Summe Aufwendungen / Auszahlungen operative Gebarung</b>				<b>295.185,16</b>	<b>296.900,00</b>	<b>-1.714,84</b>	<b>258.835,76</b>	<b>261.800,00</b>	<b>-2.964,24</b>
<b>SA 0 / SA 1</b>	<b>(0) Nettoergebnis (21 - 22) / (1) Geldfluss operative Gebarung (31 - 32)</b>				<b>-233.403,26</b>	<b>-227.700,00</b>	<b>-5.703,26</b>	<b>-195.476,54</b>	<b>-196.100,00</b>	<b>623,46</b>
<b>SU 23</b>	<b>Summe Haushaltsrücklagen</b>				<b>0,00</b>	<b>0,00</b>	<b>0,00</b>	<b>0,00</b>	<b>0,00</b>	<b>0,00</b>
<b>SA00</b>	<b>Nettoergebnis nach Zuw./Entn. Haushaltsrücklagen (Saldo 0 +/- SU23)</b>				<b>-233.403,26</b>	<b>-227.700,00</b>	<b>-5.703,26</b>			
<b>Investive Gebarung</b>										
<b>SU 33</b>	<b>Summe Einzahlungen investive Gebarung</b>							<b>0,00</b>	<b>0,00</b>	<b>0,00</b>
1/240000-042100	Betriebsausstattung		3415	2 41					1.000,00	-1.000,00
<b>SU 34</b>	<b>Summe Auszahlungen investive Gebarung</b>							<b>0,00</b>	<b>1.000,00</b>	<b>-1.000,00</b>
<b>SA2</b>	<b>Saldo (2) Geldfluss aus der Investiven Gebarung (33 - 34)</b>							<b>0,00</b>	<b>-1.000,00</b>	<b>1.000,00</b>
<b>SA3</b>	<b>Saldo (3) Nettofinanzierungssaldo (Saldo 1 + Saldo 2)</b>							<b>-195.476,54</b>	<b>-197.100,00</b>	<b>1.623,46</b>
<b>Finanzierungstätigkeit</b>										
<b>SU 35</b>	<b>Summe Einzahlungen aus der Finanzierungstätigkeit</b>							<b>0,00</b>	<b>0,00</b>	<b>0,00</b>
<b>SU 36</b>	<b>Summe Auszahlungen aus der Finanzierungstätigkeit</b>							<b>0,00</b>	<b>0,00</b>	<b>0,00</b>
<b>SA4</b>	<b>Saldo (4) Geldfluss aus der Finanzierungstätigkeit (35 - 36)</b>							<b>0,00</b>	<b>0,00</b>	<b>0,00</b>
<b>SA5</b>	<b>Saldo (5) Geldfluss aus der voranschlagswirksamen Gebarung (Saldo 3 + Saldo 4)</b>							<b>-195.476,54</b>	<b>-197.100,00</b>	<b>1.623,46</b>
<b>240100</b>	<b>Kindergarten Marterlweg</b>									
<b>Operative Gebarung</b>										
2/240100+808000	Veräußerung von Lebensmittel	2116	3116	16	21.699,57	28.500,00	-6.800,43	25.033,54	28.500,00	-3.466,46
2/240100+813000	Erträge aus der Auflösung von Investitionszuschüssen (Kapitaltransfers)	2127			2.120,00	2.100,00	20,00			
2/240100+861200	Annuitätenzuschuß NÖ KGF	2121	3121	15	61,57	100,00	-38,43	61,57	100,00	-38,43
2/240100+863001	AMS Beitrag	2121	3121	15	3.973,06		3.973,06	3.973,06		3.973,06
2/240100+868000	Transferzahlungen v. privaten Hh.	2124	3124	16	44.800,22	42.500,00	2.300,22	44.984,27	42.500,00	2.484,27
<b>SU 21 / 31</b>	<b>Summe Erträge / Einzahlungen operative Gebarung</b>				<b>72.654,42</b>	<b>73.200,00</b>	<b>-545,58</b>	<b>74.052,44</b>	<b>71.100,00</b>	<b>2.952,44</b>
1/240100-400000	Geringw. Güter des Anlagevermögens	2221	3221	23	2.830,79	1.500,00	1.330,79	2.830,79	1.500,00	1.330,79
1/240100-400100	Bastel u. Beschäftig. Material	2221	3221	23	6.856,64	7.000,00	-143,36	6.856,64	7.000,00	-143,36
1/240100-430000	Lebensmittelankauf	2221	3221	23	33.390,58	31.000,00	2.390,58	33.390,58	31.000,00	2.390,58
1/240100-451100	Brennstoff/Gas	2221	3221	23	3.047,25	4.000,00	-952,75	3.047,25	4.000,00	-952,75
1/240100-454000	Reinigungsmittel	2221	3221	23	3.159,50	1.300,00	1.859,50	3.159,50	1.300,00	1.859,50
1/240100-511000	Geldbezüge Vertragsbediensteter- in handwerklicher Verwendung	2211	3211	20	154.733,64	153.500,00	1.233,64	154.733,64	153.500,00	1.233,64
1/240100-541000	Arbeitskleidung	2213	3213		73,95	100,00	-26,05	73,95	100,00	-26,05
1/240100-580000	Dienstgeberbeiträge zum Ausgleichs- fonds für Familienbeihilfen	2212	3212	20	6.088,99	6.100,00	-11,01	6.088,99	6.100,00	-11,01

		MVAG			Ergebnisrechnung			Finanzierungsrechnung		
		EH	FH	VCQU	RA 2022	VA 2022	RA - VA	RA 2022	VA 2022	RA - VA
1/240100-582000	Sonstige Dienstgeberbeiträge zur sozialen Sicherheit	2212	3212	20	33.346,88	33.600,00	-253,12	33.346,88	33.600,00	-253,12
1/240100-588000	Kommunalsteuer	2212	3212	20	4.701,05	4.700,00	1,05	4.701,05	4.700,00	1,05
1/240100-590000	Freiwillige Sozialleistungen	2212	3212	20	3.759,15	4.200,00	-440,85	3.759,15	4.200,00	-440,85
1/240100-590100	Auslagenersatz	2212	3212	20	84,29	100,00	-15,71	84,29	100,00	-15,71
1/240100-591000	Dotierung von Rückstellungen für Abfertigungen	2214				1.900,00	-1.900,00			
1/240100-592000	Dotierung von Rückstellungen für Jubiläumswendungen	2214			3.146,40	1.100,00	2.046,40			
1/240100-600000	Strom	2222	3222	24	2.653,69	2.500,00	153,69	2.653,69	2.500,00	153,69
1/240100-610000	Instandhaltung v. Grund u. Boden	2224	3224	24	53,73	100,00	-46,27	53,73	100,00	-46,27
1/240100-613000	Instandhaltung von Grundstückseinricht.	2224	3224	24		100,00	-100,00		100,00	-100,00
1/240100-614000	Instandhaltung Gebäude	2224	3224	24	2.039,27	1.000,00	1.039,27	2.039,27	1.000,00	1.039,27
1/240100-618000	Instandhaltung Einrichtung	2224	3224	24	35,23	200,00	-164,77	35,23	200,00	-164,77
1/240100-618100	Instandhaltung Sonst. Anlagen	2224	3224	24	2.726,76	1.800,00	926,76	2.726,76	1.800,00	926,76
1/240100-631000	Telefon	2222	3222	24	540,84	500,00	40,84	540,84	500,00	40,84
1/240100-650000	Zinsen für Finanzschulden - Inland	2241	3241	25	1.230,91	1.400,00	-169,09	1.230,91	1.400,00	-169,09
1/240100-670000	Versicherung	2222	3222	24	2.626,88	1.900,00	726,88	2.626,88	1.900,00	726,88
1/240100-680000	Planmäßige Abschreibung	2226			14.863,24	14.300,00	563,24			
1/240100-710000	Öffentliche Abgaben	2225	3225	24	157,66	200,00	-42,34	157,66	200,00	-42,34
1/240100-710100	Müllbeseitigung	2225	3225	24	2.060,30	1.900,00	160,30	2.060,30	1.900,00	160,30
1/240100-710300	Kanalbenützungsgebühr	2225	3225	24	1.559,48	1.600,00	-40,52	1.559,48	1.600,00	-40,52
1/240100-711000	Wasser	2225	3225	24	1.530,95	500,00	1.030,95	1.530,95	500,00	1.030,95
1/240100-724000	Reisegebühren	2225	3225	24		100,00	-100,00		100,00	-100,00
1/240100-728000	Entgelte f. Leistungen	2225	3225	24	1.828,65	3.000,00	-1.171,35	1.828,65	3.000,00	-1.171,35
1/240100-729000	Sonstige Ausgaben	2225	3225	24	369,75	500,00	-130,25	369,75	500,00	-130,25
<b>SU 22 / 32</b>	<b>Summe Aufwendungen / Auszahlungen operative Gebarung</b>				<b>289.496,45</b>	<b>281.700,00</b>	<b>7.796,45</b>	<b>271.486,81</b>	<b>264.400,00</b>	<b>7.086,81</b>
<b>SA 0 / SA 1</b>	<b>(0) Nettoergebnis (21 - 22) / (1) Geldfluss operative Gebarung (31 - 32)</b>				<b>-216.842,03</b>	<b>-208.500,00</b>	<b>-8.342,03</b>	<b>-197.434,37</b>	<b>-193.300,00</b>	<b>-4.134,37</b>
<b>SU 23</b>	<b>Summe Haushaltsrücklagen</b>				<b>0,00</b>	<b>0,00</b>	<b>0,00</b>	<b>0,00</b>	<b>0,00</b>	<b>0,00</b>
<b>SA00</b>	<b>Nettoergebnis nach Zuw./Entn. Haushaltsrücklagen (Saldo 0 +/- SU23)</b>				<b>-216.842,03</b>	<b>-208.500,00</b>	<b>-8.342,03</b>			
<b>Investive Gebarung</b>										
<b>SU 33</b>	<b>Summe Einzahlungen investive Gebarung</b>							<b>0,00</b>	<b>0,00</b>	<b>0,00</b>
1/240100-042100	Betriebsausstattung		3415	2 41				8.284,38	1.000,00	7.284,38
<b>SU 34</b>	<b>Summe Auszahlungen investive Gebarung</b>							<b>8.284,38</b>	<b>1.000,00</b>	<b>7.284,38</b>
<b>SA2</b>	<b>Saldo (2) Geldfluss aus der Investiven Gebarung (33 - 34)</b>							<b>-8.284,38</b>	<b>-1.000,00</b>	<b>-7.284,38</b>
<b>SA3</b>	<b>Saldo (3) Nettofinanzierungssaldo (Saldo 1 + Saldo 2)</b>							<b>-205.718,75</b>	<b>-194.300,00</b>	<b>-11.418,75</b>
<b>Finanzierungstätigkeit</b>										
<b>SU 35</b>	<b>Summe Einzahlungen aus der Finanzierungstätigkeit</b>							<b>0,00</b>	<b>0,00</b>	<b>0,00</b>

		MVAG			Ergebnisrechnung			Finanzierungsrechnung		
		MVAG	MVAG	VCQU	RA 2022	VA 2022	RA - VA	RA 2022	VA 2022	RA - VA
		EH	FH							
1/240100-346000	Investitionsdarlehen von Kreditinstituten		3614	65				40.007,30	40.400,00	-392,70
<b>SU 36</b>	<b>Summe Auszahlungen aus der Finanzierungstätigkeit</b>							<b>40.007,30</b>	<b>40.400,00</b>	<b>-392,70</b>
<b>SA4</b>	<b>Saldo (4) Geldfluss aus der Finanzierungstätigkeit (35 – 36)</b>							<b>-40.007,30</b>	<b>-40.400,00</b>	<b>392,70</b>
<b>SA5</b>	<b>Saldo (5) Geldfluss aus der voranschlagswirksamen Gebarung (Saldo 3 + Saldo 4)</b>							<b>-245.726,05</b>	<b>-234.700,00</b>	<b>-11.026,05</b>
<b>240200</b>	<b>Kindergarten Neusiedlerstrasse</b>									
<b>Operative Gebarung</b>										
2/240200+808000	Veräußerung von Lebensmittel	2116	3116	16	19.684,51	24.000,00	-4.315,49	22.776,22	24.000,00	-1.223,78
2/240200+817000	Erträge aus der Auflösung von sonstigen Rückstellungen	2117			19.493,91	19.700,00	-206,09			
2/240200+863001	AMS Beitrag	2121	3121	15	20.693,51		20.693,51	20.693,51		20.693,51
2/240200+863002	AUVA Zuschuss	2121	3121	15	1.494,84		1.494,84	1.494,84		1.494,84
2/240200+868000	Transferzahlungen v. privaten HH	2124	3124	16	32.667,15	38.000,00	-5.332,85	32.562,49	38.000,00	-5.437,51
2/240200+871100	Kapitaltransfers aus Gemeinde-Bedarfszuweisungsmittel	2121	3121	33	10.500,00		10.500,00	10.500,00		10.500,00
<b>SU 21 / 31</b>	<b>Summe Erträge / Einzahlungen operative Gebarung</b>				<b>104.533,92</b>	<b>81.700,00</b>	<b>22.833,92</b>	<b>88.027,06</b>	<b>62.000,00</b>	<b>26.027,06</b>
1/240200-400000	Geringw. Güter des Anlagevermögens	2221	3221	23	785,78	1.000,00	-214,22	785,78	1.000,00	-214,22
1/240200-400100	Bastel u. Beschäftig. Material	2221	3221	23	5.390,30	7.000,00	-1.609,70	5.390,30	7.000,00	-1.609,70
1/240200-430000	Lebensmittelankauf	2221	3221	23	30.134,81	31.000,00	-865,19	30.134,81	31.000,00	-865,19
1/240200-451100	Brennstoff/Gas	2221	3221	23	2.347,50	3.000,00	-652,50	2.347,50	3.000,00	-652,50
1/240200-454000	Reinigungsmittel	2221	3221	23	1.668,09	1.500,00	168,09	1.668,09	1.500,00	168,09
1/240200-511000	Geldbezüge Vertragsbediensteter in handwerklicher Verwendung	2211	3211	20	239.188,42	235.100,00	4.088,42	239.188,42	235.100,00	4.088,42
1/240200-541000	Arbeitskleidung	2213	3213		79,94	100,00	-20,06	79,94	100,00	-20,06
1/240200-566000	Zuwendungen aus Anlass von Dienstjubiläen	2212	3212	20	4.479,60		4.479,60	4.479,60		4.479,60
1/240200-580000	Dienstgeberbeiträge zum Ausgleichsfonds für Familienbeihilfen	2212	3212	20	7.182,07	7.000,00	182,07	7.182,07	7.000,00	182,07
1/240200-582000	Sonstige Dienstgeberbeiträge zur sozialen Sicherheit	2212	3212	20	45.885,32	44.700,00	1.185,32	45.885,32	44.700,00	1.185,32
1/240200-588000	Kommunalsteuer	2212	3212	20	5.602,63	5.300,00	302,63	5.602,63	5.300,00	302,63
1/240200-590000	Freiwillige Sozialleistungen	2212	3212	20	4.220,39	4.300,00	-79,61	4.220,39	4.300,00	-79,61
1/240200-590100	Auslagenersatz	2212	3212	20	64,29	100,00	-35,71	64,29	100,00	-35,71
1/240200-591000	Dotierung von Rückstellungen für Abfertigungen	2214			2.267,64	2.000,00	267,64			
1/240200-592000	Dotierung von Rückstellungen für Jubiläumszuwendungen	2214			5.891,19	200,00	5.691,19			
1/240200-600000	Strom	2222	3222	24	3.101,06	3.700,00	-598,94	3.101,06	3.700,00	-598,94
1/240200-610000	Instandhaltung v. Grund u. Boden	2224	3224	24	53,73	100,00	-46,27	53,73	100,00	-46,27
1/240200-613000	Instandhaltung von Grundstückseinricht.	2224	3224	24		100,00	-100,00		100,00	-100,00
1/240200-614000	Instandhaltung Gebäude	2224	3224	24	984,43	500,00	484,43	984,43	500,00	484,43

		MVAG MVAG VCQU			Ergebnisrechnung			Finanzierungsrechnung		
		EH	FH	VCQU	RA 2022	VA 2022	RA - VA	RA 2022	VA 2022	RA - VA
1/240200-618000	Instandhaltung von sonstigen Anlage	2224	3224	24		200,00	-200,00		200,00	-200,00
1/240200-618100	Instandhaltung Sonst. Anlagen	2224	3224	24	12.246,19	1.000,00	11.246,19	12.246,19	1.000,00	11.246,19
1/240200-631000	Telefon	2222	3222	24	479,48	500,00	-20,52	479,48	500,00	-20,52
1/240200-670000	Versicherung	2222	3222	24	2.626,88	2.600,00	26,88	2.626,88	2.600,00	26,88
1/240200-680000	Planmäßige Abschreibung	2226			13.546,10	13.400,00	146,10			
1/240200-710100	Müllbeseitigung	2225	3225	24	2.026,04	1.900,00	126,04	2.026,04	1.900,00	126,04
1/240200-710300	Kanalbenützungsgebühr	2225	3225	24	1.329,28	1.300,00	29,28	1.329,28	1.300,00	29,28
1/240200-711000	Wasser	2225	3225	24	220,91	600,00	-379,09	220,91	600,00	-379,09
1/240200-724000	Reisegebühren	2225	3225	24		100,00	-100,00		100,00	-100,00
1/240200-728000	Entgelte f. Leistungen	2225	3225	24	895,45	3.500,00	-2.604,55	895,45	3.500,00	-2.604,55
1/240200-729000	Sonstige Ausgaben	2225	3225	24	506,68	500,00	6,68	506,68	500,00	6,68
<b>SU 22 / 32</b>	<b>Summe Aufwendungen / Auszahlungen operative Gebarung</b>				<b>393.204,20</b>	<b>372.300,00</b>	<b>20.904,20</b>	<b>371.499,27</b>	<b>356.700,00</b>	<b>14.799,27</b>
<b>SA 0 / SA 1</b>	<b>(0) Nettoergebnis (21 - 22) / (1) Geldfluss operative Gebarung (31 - 32)</b>				<b>-288.670,28</b>	<b>-290.600,00</b>	<b>1.929,72</b>	<b>-283.472,21</b>	<b>-294.700,00</b>	<b>11.227,79</b>
<b>SU 23</b>	<b>Summe Haushaltsrücklagen</b>				<b>0,00</b>	<b>0,00</b>	<b>0,00</b>	<b>0,00</b>	<b>0,00</b>	<b>0,00</b>
<b>SA00</b>	<b>Nettoergebnis nach Zuw./Entn. Haushaltsrücklagen (Saldo 0 +/- SU23)</b>				<b>-288.670,28</b>	<b>-290.600,00</b>	<b>1.929,72</b>			
<b>Investive Gebarung</b>										
<b>SU 33</b>	<b>Summe Einzahlungen investive Gebarung</b>							<b>0,00</b>	<b>0,00</b>	<b>0,00</b>
1/240200-042100	Betriebsausstattung		3415	2 41				1.889,26	2.300,00	-410,74
<b>SU 34</b>	<b>Summe Auszahlungen investive Gebarung</b>							<b>1.889,26</b>	<b>2.300,00</b>	<b>-410,74</b>
<b>SA2</b>	<b>Saldo (2) Geldfluss aus der Investiven Gebarung (33 - 34)</b>							<b>-1.889,26</b>	<b>-2.300,00</b>	<b>410,74</b>
<b>SA3</b>	<b>Saldo (3) Nettofinanzierungssaldo (Saldo 1 + Saldo 2)</b>							<b>-285.361,47</b>	<b>-297.000,00</b>	<b>11.638,53</b>
<b>Finanzierungstätigkeit</b>										
<b>SU 35</b>	<b>Summe Einzahlungen aus der Finanzierungstätigkeit</b>							<b>0,00</b>	<b>0,00</b>	<b>0,00</b>
<b>SU 36</b>	<b>Summe Auszahlungen aus der Finanzierungstätigkeit</b>							<b>0,00</b>	<b>0,00</b>	<b>0,00</b>
<b>SA4</b>	<b>Saldo (4) Geldfluss aus der Finanzierungstätigkeit (35 - 36)</b>							<b>0,00</b>	<b>0,00</b>	<b>0,00</b>
<b>SA5</b>	<b>Saldo (5) Geldfluss aus der voranschlagswirksamen Gebarung (Saldo 3 + Saldo 4)</b>							<b>-285.361,47</b>	<b>-297.000,00</b>	<b>11.638,53</b>
<b>240400 Kindergarten Hanuschgasse</b>										
<b>Operative Gebarung</b>										
2/240400+808000	Veräußerung Lebensmitteln	2116	3116	16	23.625,49	31.000,00	-7.374,51	29.348,28	31.000,00	-1.651,72
2/240400+817000	Erträge aus der Auflösung von sonstigen Rückstellungen	2117				100,00	-100,00			
2/240400+861000	Laufende Transferzahlungen von Ländern und Landesfonds	2121	3121	15	2.947,67	2.900,00	47,67	2.947,67	2.900,00	47,67
2/240400+868000	Laufende Transferzahlungen von privaten Haushalten	2124	3124	16	39.503,68	45.000,00	-5.496,32	40.597,10	45.000,00	-4.402,90
<b>SU 21 / 31</b>	<b>Summe Erträge / Einzahlungen operative Gebarung</b>				<b>66.076,84</b>	<b>79.000,00</b>	<b>-12.923,16</b>	<b>72.893,05</b>	<b>78.900,00</b>	<b>-6.006,95</b>
1/240400-400000	Geringwertige Wirtschaftsgüter des Anlagevermögens	2221	3221	23	1.074,40	1.000,00	74,40	1.074,40	1.000,00	74,40

		MVAG			Ergebnisrechnung			Finanzierungsrechnung		
		MVAG	MVAG	VCQU	RA 2022	VA 2022	RA - VA	RA 2022	VA 2022	RA - VA
		EH	FH							
1/240400-400100	Bastel- und Beschäftigungsmat.	2221	3221	23	5.601,61	7.000,00	-1.398,39	5.601,61	7.000,00	-1.398,39
1/240400-430000	Lebensmittel	2221	3221	23	22.772,61	23.000,00	-227,39	22.772,61	23.000,00	-227,39
1/240400-451100	Brennstoff/Gas	2221	3221	23	2.696,49	3.000,00	-303,51	2.696,49	3.000,00	-303,51
1/240400-454000	Reinigungsmittel	2221	3221	23	2.158,86	1.000,00	1.158,86	2.158,86	1.000,00	1.158,86
1/240400-511000	Geldbezüge der Vertragsbediensteten in handwerklicher Verwendung	2211	3211	20	206.253,20	204.000,00	2.253,20	206.253,20	204.000,00	2.253,20
1/240400-541000	Arbeitskleidung	2213	3213		39,97	100,00	-60,03	39,97	100,00	-60,03
1/240400-580000	Dienstgeberbeiträge zum Ausgleichsfonds für Familienbeihilfen	2212	3212	20	8.086,55	8.000,00	86,55	8.086,55	8.000,00	86,55
1/240400-582000	Sonstige Dienstgeberbeiträge zur sozialen Sicherheit	2212	3212	20	44.692,06	42.900,00	1.792,06	44.692,06	42.900,00	1.792,06
1/240400-588000	Kommunalsteuer	2212	3212	20	6.243,32	6.100,00	143,32	6.243,32	6.100,00	143,32
1/240400-590000	Freiwillige Sozialleistungen	2212	3212	20	4.919,78	4.800,00	119,78	4.919,78	4.800,00	119,78
1/240400-590100	Auslagenersatz	2212	3212	20	79,29	100,00	-20,71	79,29	100,00	-20,71
1/240400-592000	Dotierung von Rückstellungen für Jubiläumswendungen	2214			2.939,80	300,00	2.639,80			
1/240400-600000	Strom	2222	3222	24	2.744,08	2.200,00	544,08	2.744,08	2.200,00	544,08
1/240400-614000	Instandhaltung von Gebäuden	2224	3224	24	7.580,55	500,00	7.080,55	7.580,55	500,00	7.080,55
1/240400-618000	Instandhaltung von sonstigen Anlage	2224	3224	24		500,00	-500,00		500,00	-500,00
1/240400-618100	Instandhaltung Sonst. Anlagen	2224	3224	24	3.988,98	1.000,00	2.988,98	3.988,98	1.000,00	2.988,98
1/240400-631000	Telekommunikationsdienste	2222	3222	24	446,99	300,00	146,99	446,99	300,00	146,99
1/240400-670000	Versicherungen	2222	3222	24	2.626,88	3.000,00	-373,12	2.626,88	3.000,00	-373,12
1/240400-680000	Planmäßige Abschreibung	2226			1.054,07	1.000,00	54,07			
1/240400-710000	Öffentliche Abgaben	2225	3225	24	201,76	200,00	1,76	201,76	200,00	1,76
1/240400-710100	Müllbeseitigung	2225	3225	24	2.026,04	1.900,00	126,04	2.026,04	1.900,00	126,04
1/240400-710300	Kanalbenutzungsgebühr	2225	3225	24	1.585,88	1.600,00	-14,12	1.585,88	1.600,00	-14,12
1/240400-711000	Wasser	2225	3225	24	469,65	700,00	-230,35	469,65	700,00	-230,35
1/240400-724000	Reisegebühren	2225	3225	24		100,00	-100,00		100,00	-100,00
1/240400-728000	Entgelte für sonstige Leistungen	2225	3225	24	646,71	3.500,00	-2.853,29	646,71	3.500,00	-2.853,29
1/240400-729000	sonstige Ausgaben	2225	3225	24	190,10	300,00	-109,90	190,10	300,00	-109,90
<b>SU 22 / 32</b>	<b>Summe Aufwendungen / Auszahlungen operative Gebarung</b>				<b>331.119,63</b>	<b>318.100,00</b>	<b>13.019,63</b>	<b>327.125,76</b>	<b>316.800,00</b>	<b>10.325,76</b>
<b>SA 0 / SA 1</b>	<b>(0) Nettoergebnis (21 - 22) / (1) Geldfluss operative Gebarung (31 - 32)</b>				<b>-265.042,79</b>	<b>-239.100,00</b>	<b>-25.942,79</b>	<b>-254.232,71</b>	<b>-237.900,00</b>	<b>-16.332,71</b>
<b>SU 23</b>	<b>Summe Haushaltsrücklagen</b>				<b>0,00</b>	<b>0,00</b>	<b>0,00</b>	<b>0,00</b>	<b>0,00</b>	<b>0,00</b>
<b>SA00</b>	<b>Nettoergebnis nach Zuw./Entn. Haushaltsrücklagen (Saldo 0 +/- SU23)</b>				<b>-265.042,79</b>	<b>-239.100,00</b>	<b>-25.942,79</b>			
<b>Investive Gebarung</b>										
<b>SU 33</b>	<b>Summe Einzahlungen investive Gebarung</b>							<b>0,00</b>	<b>0,00</b>	<b>0,00</b>
1/240400-042100	Betriebsausstattung		3415	2 41				957,00	1.000,00	-43,00
<b>SU 34</b>	<b>Summe Auszahlungen investive Gebarung</b>							<b>957,00</b>	<b>1.000,00</b>	<b>-43,00</b>
<b>SA2</b>	<b>Saldo (2) Geldfluss aus der Investiven Gebarung (33 - 34)</b>							<b>-957,00</b>	<b>-1.000,00</b>	<b>43,00</b>
<b>SA3</b>	<b>Saldo (3) Nettofinanzierungssaldo (Saldo 1 + Saldo 2)</b>							<b>-255.189,71</b>	<b>-238.900,00</b>	<b>-16.289,71</b>

		MVAG	MVAG	VCQU	Ergebnisrechnung			Finanzierungsrechnung		
		EH	FH		RA 2022	VA 2022	RA - VA	RA 2022	VA 2022	RA - VA
<b>Finanzierungstätigkeit</b>										
<b>SU 35</b>	<b>Summe Einzahlungen aus der Finanzierungstätigkeit</b>							<b>0,00</b>	<b>0,00</b>	<b>0,00</b>
<b>SU 36</b>	<b>Summe Auszahlungen aus der Finanzierungstätigkeit</b>							<b>0,00</b>	<b>0,00</b>	<b>0,00</b>
<b>SA4</b>	<b>Saldo (4) Geldfluss aus der Finanzierungstätigkeit (35 – 36)</b>							<b>0,00</b>	<b>0,00</b>	<b>0,00</b>
<b>SA5</b>	<b>Saldo (5) Geldfluss aus der voranschlagswirksamen Gebarung (Saldo 3 + Saldo 4)</b>							<b>-255.189,71</b>	<b>-238.900,00</b>	<b>-16.289,71</b>
<b>240500 Kindergarten Maulbeerallee</b>										
<b>Operative Gebarung</b>										
2/240500+808000	Veräußerung Lebensmittel	2116	3116	16	35.382,80	39.000,00	-3.617,20	40.759,82	39.000,00	1.759,82
2/240500+813000	Erträge aus der Auflösung von Investitionszuschüssen (Kapitaltransfers)	2127			15.034,34	15.000,00	34,34			
2/240500+817000	Erträge aus der Auflösung von sonstigen Rückstellungen	2117			1.182,23		1.182,23			
2/240500+861200	Annuitätenzuschuss NÖ KGF	2121	3121	15	5.848,99	5.800,00	48,99	5.848,99	5.800,00	48,99
2/240500+868000	Laufende Transferzahlungen von privaten Haushalten	2124	3124	16	66.342,00	56.000,00	10.342,00	67.607,02	56.000,00	11.607,02
<b>SU 21 / 31</b>	<b>Summe Erträge / Einzahlungen operative Gebarung</b>				<b>123.790,36</b>	<b>115.800,00</b>	<b>7.990,36</b>	<b>114.215,83</b>	<b>100.800,00</b>	<b>13.415,83</b>
1/240500-400000	Geringwertige Wirtschaftsgüter des Anlagevermögens	2221	3221	23	2.395,51	1.500,00	895,51	2.395,51	1.500,00	895,51
1/240500-400100	Bastel- und Beschäftigungsmat.	2221	3221	23	5.855,06	8.000,00	-2.144,94	5.855,06	8.000,00	-2.144,94
1/240500-430000	Lebensmittel	2221	3221	23	48.465,20	38.000,00	10.465,20	48.465,20	38.000,00	10.465,20
1/240500-451100	Brennstoff/Gas	2221	3221	23	2.960,49	3.500,00	-539,51	2.960,49	3.500,00	-539,51
1/240500-454000	Reinigungsmittel	2221	3221	23	4.286,87	2.000,00	2.286,87	4.286,87	2.000,00	2.286,87
1/240500-511000	Geldbezüge der Vertragsbediensteten in handwerklicher Verwendung	2211	3211	20	214.887,64	212.000,00	2.887,64	214.887,64	212.000,00	2.887,64
1/240500-541000	Arbeitskleidung	2213	3213		143,57	100,00	43,57	143,57	100,00	43,57
1/240500-580000	Dienstgeberbeiträge zum Ausgleichsfonds für Familienbeihilfen	2212	3212	20	8.441,41	8.400,00	41,41	8.441,41	8.400,00	41,41
1/240500-582000	Sonstige Dienstgeberbeiträge zur sozialen Sicherheit	2212	3212	20	47.254,06	46.200,00	1.054,06	47.254,06	46.200,00	1.054,06
1/240500-588000	Kommunalsteuer	2212	3212	20	6.519,21	6.400,00	119,21	6.519,21	6.400,00	119,21
1/240500-590000	Freiwillige Sozialleistungen	2212	3212	20	5.488,29	4.700,00	788,29	5.488,29	4.700,00	788,29
1/240500-590100	Auslagenersatz	2212	3212	20	84,29	100,00	-15,71	84,29	100,00	-15,71
1/240500-592000	Dotierung von Rückstellungen für Jubiläumszuwendungen	2214			2.988,43	1.100,00	1.888,43			
1/240500-600000	Strom	2222	3222	24	9.201,48	5.000,00	4.201,48	9.201,48	5.000,00	4.201,48
1/240500-614000	Instandhaltung von Gebäuden	2224	3224	24	1.390,30	500,00	890,30	1.390,30	500,00	890,30
1/240500-618100	Instandhaltung Sonst. Anlagen	2224	3224	24	5.032,11	2.000,00	3.032,11	5.032,11	2.000,00	3.032,11
1/240500-631000	Telekommunikationsdienste	2222	3222	24	599,37	500,00	99,37	599,37	500,00	99,37
1/240500-650000	Zinsen für Finanzschulden - Inland	2241	3241	25	673,09	600,00	73,09	673,09	600,00	73,09

		MVAG			Ergebnisrechnung			Finanzierungsrechnung		
		EH	FH	VCQU	RA 2022	VA 2022	RA - VA	RA 2022	VA 2022	RA - VA
1/240500-670000	Versicherungen	2222	3222	24	2.626,88	2.000,00	626,88	2.626,88	2.000,00	626,88
1/240500-680000	Planmäßige Abschreibung	2226			53.758,60	53.800,00	-41,40			
1/240500-710000	Öffentliche Abgaben (Ausgaben), ohne Gebühren gemäß FAG	2225	3225	24		100,00	-100,00		100,00	-100,00
1/240500-710100	Müllbeseitigung	2225	3225	24	3.191,88	3.000,00	191,88	3.191,88	3.000,00	191,88
1/240500-710300	Kanalbenutzungsgebühr	2225	3225	24	2.591,56	2.500,00	91,56	2.591,56	2.500,00	91,56
1/240500-711000	Wasser	2225	3225	24	1.626,34	1.000,00	626,34	1.626,34	1.000,00	626,34
1/240500-724000	Reisegebühren	2225	3225	24		100,00	-100,00		100,00	-100,00
1/240500-728000	Entgelte für sonstige Leistungen	2225	3225	24	843,59	3.500,00	-2.656,41	843,59	3.500,00	-2.656,41
1/240500-729000	sonstige Ausgaben	2225	3225	24	637,35	500,00	137,35	637,35	500,00	137,35
<b>SU 22 / 32</b>	<b>Summe Aufwendungen / Auszahlungen operative Gebarung</b>				<b>431.942,58</b>	<b>407.100,00</b>	<b>24.842,58</b>	<b>375.195,55</b>	<b>352.200,00</b>	<b>22.995,55</b>
<b>SA 0 / SA 1</b>	<b>(0) Nettoergebnis (21 - 22) / (1) Geldfluss operative Gebarung (31 - 32)</b>				<b>-308.152,22</b>	<b>-291.300,00</b>	<b>-16.852,22</b>	<b>-260.979,72</b>	<b>-251.400,00</b>	<b>-9.579,72</b>
<b>SU 23</b>	<b>Summe Haushaltsrücklagen</b>				<b>0,00</b>	<b>0,00</b>	<b>0,00</b>	<b>0,00</b>	<b>0,00</b>	<b>0,00</b>
<b>SA00</b>	<b>Nettoergebnis nach Zuw./Entn. Haushaltsrücklagen (Saldo 0 +/- SU23)</b>				<b>-308.152,22</b>	<b>-291.300,00</b>	<b>-16.852,22</b>			
<b>Investive Gebarung</b>										
<b>SU 33</b>	<b>Summe Einzahlungen investive Gebarung</b>							<b>0,00</b>	<b>0,00</b>	<b>0,00</b>
1/240500-042100	Betriebsausstattung		3415	2 41					1.000,00	-1.000,00
<b>SU 34</b>	<b>Summe Auszahlungen investive Gebarung</b>							<b>0,00</b>	<b>1.000,00</b>	<b>-1.000,00</b>
<b>SA2</b>	<b>Saldo (2) Geldfluss aus der Investiven Gebarung (33 - 34)</b>							<b>0,00</b>	<b>-1.000,00</b>	<b>1.000,00</b>
<b>SA3</b>	<b>Saldo (3) Nettofinanzierungssaldo (Saldo 1 + Saldo 2)</b>							<b>-260.979,72</b>	<b>-252.400,00</b>	<b>-8.579,72</b>
<b>Finanzierungstätigkeit</b>										
<b>SU 35</b>	<b>Summe Einzahlungen aus der Finanzierungstätigkeit</b>							<b>0,00</b>	<b>0,00</b>	<b>0,00</b>
1/240500-346000	Investitionsdarlehen von Kreditinstituten		3614	65				84.848,71	84.900,00	-51,29
<b>SU 36</b>	<b>Summe Auszahlungen aus der Finanzierungstätigkeit</b>							<b>84.848,71</b>	<b>84.900,00</b>	<b>-51,29</b>
<b>SA4</b>	<b>Saldo (4) Geldfluss aus der Finanzierungstätigkeit (35 - 36)</b>							<b>-84.848,71</b>	<b>-84.900,00</b>	<b>51,29</b>
<b>SA5</b>	<b>Saldo (5) Geldfluss aus der voranschlagswirksamen Gebarung (Saldo 3 + Saldo 4)</b>							<b>-345.828,43</b>	<b>-337.300,00</b>	<b>-8.528,43</b>
<b>240600</b>	<b>Kindergarten Josef-Drapela-Straße</b>									
<b>Operative Gebarung</b>										
2/240600+808000	Veräußerung von Lebensmittel	2116	3116	16	26.402,42	25.000,00	1.402,42	30.505,61	25.000,00	5.505,61
2/240600+817000	Erträge aus der Auflösung von sonstigen Rückstellungen	2117			27.023,96	27.400,00	-376,04			
2/240600+861000	Transfers von Ländern, Landesfonds und Landeskammern	2121	3121	15	34.033,07	34.000,00	33,07	34.033,07	34.000,00	33,07
2/240600+863001	AMS Beitrag	2121	3121	15	12.149,70		12.149,70	12.149,70		12.149,70
2/240600+863002	AUVA Zuschuss	2121	3121	15	575,96		575,96	575,96		575,96
2/240600+868000	Laufende Transferzahlungen von privaten Haushalten	2124	3124	16	44.723,65	28.500,00	16.223,65	44.216,35	28.500,00	15.716,35
<b>SU 21 / 31</b>	<b>Summe Erträge / Einzahlungen operative Gebarung</b>				<b>144.908,76</b>	<b>114.900,00</b>	<b>30.008,76</b>	<b>121.480,69</b>	<b>87.500,00</b>	<b>33.980,69</b>



		MVAG			Ergebnisrechnung			Finanzierungsrechnung		
		EH	FH	VCQU	RA 2022	VA 2022	RA - VA	RA 2022	VA 2022	RA - VA
1/240600-400000	Geringwertige Wirtschaftsgüter des Anlagevermögens	2221	3221	23	1.537,68	4.000,00	-2.462,32	1.537,68	4.000,00	-2.462,32
1/240600-400100	Bastel- u. Beschäftigungsmat.	2221	3221	23	7.886,67	7.000,00	886,67	7.886,67	7.000,00	886,67
1/240600-430000	Lebensmittel	2221	3221	23	33.614,29	24.000,00	9.614,29	33.614,29	24.000,00	9.614,29
1/240600-451100	Brennstoff/Gas	2221	3221	23	2.183,22	2.500,00	-316,78	2.183,22	2.500,00	-316,78
1/240600-454000	Reinigungsmittel	2221	3221	23	1.888,65	1.300,00	588,65	1.888,65	1.300,00	588,65
1/240600-511000	Geldbezüge der Vertragsbediensteten in handwerklicher Verwendung	2211	3211	20	248.885,40	255.400,00	-6.514,60	248.885,40	255.400,00	-6.514,60
1/240600-541000	Arbeitskleidung	2213	3213		91,60	100,00	-8,40	91,60	100,00	-8,40
1/240600-580000	Dienstgeberbeiträge zum Ausgleichsfonds für Familienbeihilfen	2212	3212	20	8.410,76	8.800,00	-389,24	8.410,76	8.800,00	-389,24
1/240600-582000	Sonstige Dienstgeberbeiträge zur sozialen Sicherheit	2212	3212	20	47.468,42	49.300,00	-1.831,58	47.468,42	49.300,00	-1.831,58
1/240600-588000	Kommunalsteuer	2212	3212	20	6.653,20	6.900,00	-246,80	6.653,20	6.900,00	-246,80
1/240600-590000	Freiwillige Sozialleistungen	2212	3212	20	4.622,08	5.300,00	-677,92	4.622,08	5.300,00	-677,92
1/240600-590100	Auslagenersatz	2212	3212	20	44,29	100,00	-55,71	44,29	100,00	-55,71
1/240600-591000	Dotierung von Rückstellungen für Abfertigungen	2214			1.495,63	1.100,00	395,63			
1/240600-592000	Dotierung von Rückstellungen für Jubiläumswendungen	2214			1.672,34	400,00	1.272,34			
1/240600-600000	Strom	2222	3222	24	1.784,76	2.000,00	-215,24	1.784,76	2.000,00	-215,24
1/240600-614000	Instandhaltung von Gebäuden	2224	3224	24	1.266,27	500,00	766,27	1.266,27	500,00	766,27
1/240600-618100	Instandhaltung Sonst. Anlagen	2224	3224	24	1.775,68	3.000,00	-1.224,32	1.775,68	3.000,00	-1.224,32
1/240600-631000	Telekommunikationsdienste	2222	3222	24	895,95	600,00	295,95	895,95	600,00	295,95
1/240600-650000	Zinsen für Finanzschulden - Inland	2241	3241	25	9.560,81	8.900,00	660,81	9.560,81	8.900,00	660,81
1/240600-670000	Versicherungen	2222	3222	24	2.626,88	2.000,00	626,88	2.626,88	2.000,00	626,88
1/240600-680000	Planmäßige Abschreibung	2226			43.507,08	43.400,00	107,08			
1/240600-710000	Öffentliche Abgaben (Ausgaben), ohne Gebühren gemäß FAG	2225	3225	24		100,00	-100,00		100,00	-100,00
1/240600-710100	Müllbeseitigung	2225	3225	24	2.171,86	2.000,00	171,86	2.171,86	2.000,00	171,86
1/240600-710300	Kanalbenutzungsgebühr	2225	3225	24	1.582,87	1.600,00	-17,13	1.582,87	1.600,00	-17,13
1/240600-711000	Wasser	2225	3225	24	345,43	600,00	-254,57	345,43	600,00	-254,57
1/240600-724000	Reisegebühren	2225	3225	24		100,00	-100,00		100,00	-100,00
1/240600-728000	Entgelte für sonstige Leistungen	2225	3225	24	1.543,48	2.500,00	-956,52	1.543,48	2.500,00	-956,52
1/240600-729000	sonstige Ausgaben	2225	3225	24	405,44	500,00	-94,56	405,44	500,00	-94,56
<b>SU 22 / 32</b>	<b>Summe Aufwendungen / Auszahlungen operative Gebarung</b>				<b>433.920,74</b>	<b>434.000,00</b>	<b>-79,26</b>	<b>387.245,69</b>	<b>389.100,00</b>	<b>-1.854,31</b>
<b>SA 0 / SA 1</b>	<b>(0) Nettoergebnis (21 - 22) / (1) Geldfluss operative Gebarung (31 - 32)</b>				<b>-289.011,98</b>	<b>-319.100,00</b>	<b>30.088,02</b>	<b>-265.765,00</b>	<b>-301.600,00</b>	<b>35.835,00</b>
<b>SU 23</b>	<b>Summe Haushaltsrücklagen</b>				<b>0,00</b>	<b>0,00</b>	<b>0,00</b>	<b>0,00</b>	<b>0,00</b>	<b>0,00</b>
<b>SA00</b>	<b>Nettoergebnis nach Zuw./Entn. Haushaltsrücklagen (Saldo 0 +/- SU23)</b>				<b>-289.011,98</b>	<b>-319.100,00</b>	<b>30.088,02</b>			

		MVAG			Ergebnisrechnung			Finanzierungsrechnung		
		EH	FH	VCQU	RA 2022	VA 2022	RA - VA	RA 2022	VA 2022	RA - VA
<b>Investive Gebarung</b>										
<b>SU 33</b>	<b>Summe Einzahlungen investive Gebarung</b>							<b>0,00</b>	<b>0,00</b>	<b>0,00</b>
1/240600-042100	Betriebsausstattung		3415	2 41				2.067,00	1.000,00	1.067,00
<b>SU 34</b>	<b>Summe Auszahlungen investive Gebarung</b>							<b>2.067,00</b>	<b>1.000,00</b>	<b>1.067,00</b>
<b>SA2</b>	<b>Saldo (2) Geldfluss aus der Investiven Gebarung (33 – 34)</b>							<b>-2.067,00</b>	<b>-1.000,00</b>	<b>-1.067,00</b>
<b>SA3</b>	<b>Saldo (3) Nettofinanzierungssaldo (Saldo 1 + Saldo 2)</b>							<b>-267.832,00</b>	<b>-302.600,00</b>	<b>34.768,00</b>
<b>Finanzierungstätigkeit</b>										
<b>SU 35</b>	<b>Summe Einzahlungen aus der Finanzierungstätigkeit</b>							<b>0,00</b>	<b>0,00</b>	<b>0,00</b>
1/240600-346000	Investitionsdarlehen von Kreditinstituten		3614	65				90.596,01	97.900,00	-7.303,99
<b>SU 36</b>	<b>Summe Auszahlungen aus der Finanzierungstätigkeit</b>							<b>90.596,01</b>	<b>97.900,00</b>	<b>-7.303,99</b>
<b>SA4</b>	<b>Saldo (4) Geldfluss aus der Finanzierungstätigkeit (35 – 36)</b>							<b>-90.596,01</b>	<b>-97.900,00</b>	<b>7.303,99</b>
<b>SA5</b>	<b>Saldo (5) Geldfluss aus der voranschlagswirksamen Gebarung (Saldo 3 + Saldo 4)</b>							<b>-358.428,01</b>	<b>-400.500,00</b>	<b>42.071,99</b>
<b>240700</b>	<b>Kindergarten Schulstraße</b>									
<b>Operative Gebarung</b>										
2/240700+808000	Veräußerungen von Lebensmitteln	2116	3116	16	19.925,76	19.000,00	925,76	23.876,88	19.000,00	4.876,88
2/240700+813000	Erträge aus der Auflösung von Investitionszuschüssen (Kapitaltransfers)	2127			4.232,89	4.200,00	32,89			
2/240700+817000	Erträge aus der Auflösung von sonstigen Rückstellungen	2117				100,00	-100,00			
2/240700+861000	Transfers von Ländern, Landesfonds und Landeskammern	2121	3121	15	13.362,42	12.800,00	562,42	13.362,42	12.800,00	562,42
2/240700+868000	Transfers von privaten Haushalten	2124	3124	16	33.588,69	11.500,00	22.088,69	34.285,63	11.500,00	22.785,63
2/240700+871000	Kapitaltransfers aus Gemeinde-Bedarfszuweisungsmitteln	2121	3121	1 33	14.800,00		14.800,00	14.800,00		14.800,00
<b>SU 21 / 31</b>	<b>Summe Erträge / Einzahlungen operative Gebarung</b>				<b>85.909,76</b>	<b>47.600,00</b>	<b>38.309,76</b>	<b>86.324,93</b>	<b>43.300,00</b>	<b>43.024,93</b>
1/240700-400000	Geringwertige Wirtschaftsgüter (GWG)	2221	3221	23	4.264,93	6.000,00	-1.735,07	4.264,93	6.000,00	-1.735,07
1/240700-400100	Bastel- und Beschäftigungsmaterial	2221	3221	23	6.143,95	7.000,00	-856,05	6.143,95	7.000,00	-856,05
1/240700-430000	Lebensmittel	2221	3221	23	27.656,69	24.000,00	3.656,69	27.656,69	24.000,00	3.656,69
1/240700-451100	Brennstoffe/Gas	2221	3221	23	2.154,99	2.500,00	-345,01	2.154,99	2.500,00	-345,01
1/240700-454000	Reinigungsmittel	2221	3221	23	3.187,65	1.300,00	1.887,65	3.187,65	1.300,00	1.887,65
1/240700-511000	Geldbezüge der Vertragsbediensteten in handwerklicher Verwendung	2211	3211	20	189.792,91	185.900,00	3.892,91	189.792,91	185.900,00	3.892,91
1/240700-541000	Arbeitskleidung	2213	3213		84,92	100,00	-15,08	84,92	100,00	-15,08
1/240700-580000	Dienstgeberbeiträge zum Ausgleichsfonds für Familienbeihilfen	2212	3212	20	7.469,22	7.400,00	69,22	7.469,22	7.400,00	69,22
1/240700-582000	Sonstige Dienstgeberbeiträge zur sozialen Sicherheit	2212	3212	20	41.256,36	40.800,00	456,36	41.256,36	40.800,00	456,36
1/240700-588000	Kommunalsteuer	2212	3212	20	5.768,77	5.500,00	268,77	5.768,77	5.500,00	268,77
1/240700-590000	Freiwillige Sozialleistungen	2212	3212	20	4.960,44	5.300,00	-339,56	4.960,44	5.300,00	-339,56

		MVAG			Ergebnisrechnung			Finanzierungsrechnung		
		EH	FH	VCQU	RA 2022	VA 2022	RA - VA	RA 2022	VA 2022	RA - VA
1/240700-590100	Auslagenersatz	2212	3212	20	24,26	100,00	-75,74	24,26	100,00	-75,74
1/240700-592000	Dotierung von Rückstellungen für Jubiläumsszuwendungen	2214			2.917,39	700,00	2.217,39			
1/240700-600000	Strom	2222	3222	24	5.571,69	2.000,00	3.571,69	5.571,69	2.000,00	3.571,69
1/240700-610000	Instandhaltung von Grund und Boden	2224	3224	24		500,00	-500,00		500,00	-500,00
1/240700-614000	Instandhaltung von Gebäude	2224	3224	24	3.421,51	500,00	2.921,51	3.421,51	500,00	2.921,51
1/240700-618000	Instandhaltung von sonstigen Anlagen	2224	3224	24		1.000,00	-1.000,00		1.000,00	-1.000,00
1/240700-618100	Instandhaltung von sonstigen Anlagen	2224	3224	24	3.413,18	1.000,00	2.413,18	3.413,18	1.000,00	2.413,18
1/240700-618101	Instandhaltung Aufzug	2224	3224	24	1.586,99	1.500,00	86,99	1.586,99	1.500,00	86,99
1/240700-631000	Telefon	2222	3222	24	669,62	400,00	269,62	669,62	400,00	269,62
1/240700-650000	Zinsen für Finanzschulden in Euro	2241	3241	25	509,70	600,00	-90,30	509,70	600,00	-90,30
1/240700-670000	Versicherungen	2222	3222	24	3.518,48	2.500,00	1.018,48	3.518,48	2.500,00	1.018,48
1/240700-680000	Planmäßige Abschreibung	2226			13.830,47	9.400,00	4.430,47			
1/240700-710000	Öffentliche Abgaben	2225	3225	24		100,00	-100,00		100,00	-100,00
1/240700-710100	Müllbeseitigung	2225	3225	24	2.109,01	2.000,00	109,01	2.109,01	2.000,00	109,01
1/240700-710300	Kanalbenutzungsgebühr	2225	3225	24	1.333,32	1.500,00	-166,68	1.333,32	1.500,00	-166,68
1/240700-711000	Wasser	2225	3225	24	-1.204,36	200,00	-1.404,36	-1.204,36	200,00	-1.404,36
1/240700-724000	Reisegebühren	2225	3225	24		100,00	-100,00		100,00	-100,00
1/240700-728000	Entgelte für sonstige Leistungen	2225	3225	24	12.349,81	2.000,00	10.349,81	12.349,81	2.000,00	10.349,81
1/240700-729000	Sonstige Ausgaben	2225	3225	24	111,90	500,00	-388,10	111,90	500,00	-388,10
<b>SU 22 / 32</b>	<b>Summe Aufwendungen / Auszahlungen operative Gebarung</b>				<b>342.903,80</b>	<b>312.400,00</b>	<b>30.503,80</b>	<b>326.155,94</b>	<b>302.300,00</b>	<b>23.855,94</b>
<b>SA 0 / SA 1</b>	<b>(0) Nettoergebnis (21 - 22) / (1) Geldfluss operative Gebarung (31 - 32)</b>				<b>-256.994,04</b>	<b>-264.800,00</b>	<b>7.805,96</b>	<b>-239.831,01</b>	<b>-259.000,00</b>	<b>19.168,99</b>
<b>SU 23</b>	<b>Summe Haushaltsrücklagen</b>				<b>0,00</b>	<b>0,00</b>	<b>0,00</b>	<b>0,00</b>	<b>0,00</b>	<b>0,00</b>
<b>SA00</b>	<b>Nettoergebnis nach Zuw./Entn. Haushaltsrücklagen (Saldo 0 +/- SU23)</b>				<b>-256.994,04</b>	<b>-264.800,00</b>	<b>7.805,96</b>			
<b>Investive Gebarung</b>										
<b>SU 33</b>	<b>Summe Einzahlungen investive Gebarung</b>							<b>0,00</b>	<b>0,00</b>	<b>0,00</b>
1/240700-010000	Gebäude und Bauten		3413	1 40				49.995,24		49.995,24
1/240700-050000	Sonderanlagen		3412	1 40				22.197,73		22.197,73
<b>SU 34</b>	<b>Summe Auszahlungen investive Gebarung</b>							<b>72.192,97</b>	<b>0,00</b>	<b>72.192,97</b>
<b>SA2</b>	<b>Saldo (2) Geldfluss aus der Investiven Gebarung (33 - 34)</b>							<b>-72.192,97</b>	<b>0,00</b>	<b>-72.192,97</b>
<b>SA3</b>	<b>Saldo (3) Nettofinanzierungssaldo (Saldo 1 + Saldo 2)</b>							<b>-312.023,98</b>	<b>-259.000,00</b>	<b>-53.023,98</b>
<b>Finanzierungstätigkeit</b>										
<b>SU 35</b>	<b>Summe Einzahlungen aus der Finanzierungstätigkeit</b>							<b>0,00</b>	<b>0,00</b>	<b>0,00</b>
1/240700-346000	Investitionsdarlehen von Finanzunternehmen		3614	65				10.506,82	10.600,00	-93,18
<b>SU 36</b>	<b>Summe Auszahlungen aus der Finanzierungstätigkeit</b>							<b>10.506,82</b>	<b>10.600,00</b>	<b>-93,18</b>
<b>SA4</b>	<b>Saldo (4) Geldfluss aus der Finanzierungstätigkeit (35 - 36)</b>							<b>-10.506,82</b>	<b>-10.600,00</b>	<b>93,18</b>
<b>SA5</b>	<b>Saldo (5) Geldfluss aus der voranschlagswirksamen Gebarung (Saldo 3 + Saldo 4)</b>							<b>-322.530,80</b>	<b>-269.600,00</b>	<b>-52.930,80</b>

		MVAG			Ergebnisrechnung			Finanzierungsrechnung		
		EH	FH	VCQU	RA 2022	VA 2022	RA - VA	RA 2022	VA 2022	RA - VA
<b>25</b>	<b>Außerschulische Jugendberziehung</b>									
<b>250</b>	<b>Schülerhorte</b>									
<b>250000</b>	<b>Kinderhaus</b>									
<b>Operative Gebarung</b>										
2/250000+813000	Erträge aus der Auflösung von Investitionszuschüssen (Kapitaltransfers)		2127		16.497,60	16.500,00	-2,40			
2/250000+871000	Kapitaltransfers aus Gemeinde-Bedarfszuweisungsmittel	2121	3121	1 33	230.000,00		230.000,00	230.000,00		230.000,00
<b>SU 21 / 31</b>	<b>Summe Erträge / Einzahlungen operative Gebarung</b>				<b>246.497,60</b>	<b>16.500,00</b>	<b>229.997,60</b>	<b>230.000,00</b>	<b>0,00</b>	<b>230.000,00</b>
1/250000-400000	Geringw. Güter des Anlagevermögens	2221	3221	23	1.016,15	200,00	816,15	1.016,15	200,00	816,15
1/250000-600000	Strom	2222	3222	24	2.377,41	2.000,00	377,41	2.377,41	2.000,00	377,41
1/250000-618100	Instandhaltung von sonstigen Anlagen	2224	3224	24	10.496,60		10.496,60	10.496,60		10.496,60
1/250000-631000	Telefon	2222	3222	24		300,00	-300,00		300,00	-300,00
1/250000-680000	Planmäßige Abschreibung	2226			28.762,99	300,00	28.462,99			
1/250000-710100	Müllbeseitigung	2225	3225	24		500,00	-500,00		500,00	-500,00
1/250000-710300	Kanalbenutzungsgebühr	2225	3225	24	284,81		284,81	284,81		284,81
1/250000-711000	Wasser	2225	3225	24	93,19		93,19	93,19		93,19
1/250000-728000	Entgelte f. Leistungen	2225	3225	24	20.547,75	25.000,00	-4.452,25	20.547,75	25.000,00	-4.452,25
1/250000-729000	Sonstige Ausgaben	2225	3225	24	414,53	100,00	314,53	414,53	100,00	314,53
1/250000-729001	Betriebskostenersatz	2225	3225	24	710,94		710,94	710,94		710,94
1/250000-778000	Förderung Elternbeiträge	2234		44	1.420,00	2.000,00	-580,00			
<b>SU 22 / 32</b>	<b>Summe Aufwendungen / Auszahlungen operative Gebarung</b>				<b>66.124,37</b>	<b>30.400,00</b>	<b>35.724,37</b>	<b>35.941,38</b>	<b>28.100,00</b>	<b>7.841,38</b>
<b>SA 0 / SA 1</b>	<b>(0) Nettoergebnis (21 - 22) / (1) Geldfluss operative Gebarung (31 - 32)</b>				<b>180.373,23</b>	<b>-13.900,00</b>	<b>194.273,23</b>	<b>194.058,62</b>	<b>-28.100,00</b>	<b>222.158,62</b>
<b>SU 23</b>	<b>Summe Haushaltsrücklagen</b>				<b>0,00</b>	<b>0,00</b>	<b>0,00</b>	<b>0,00</b>	<b>0,00</b>	<b>0,00</b>
<b>SA00</b>	<b>Nettoergebnis nach Zuw./Entn. Haushaltsrücklagen (Saldo 0 +/- SU23)</b>				<b>180.373,23</b>	<b>-13.900,00</b>	<b>194.273,23</b>			
<b>Investive Gebarung</b>										
<b>SU 33</b>	<b>Summe Einzahlungen investive Gebarung</b>							<b>0,00</b>	<b>0,00</b>	<b>0,00</b>
1/250000-010000	Gebäude und Bauten		3413	1 40				1.030.341,73	800.000,00	230.341,73
1/250000-042100	Betriebsausstattung		3415	1 41				74.405,45	130.000,00	-55.594,55
1/250000-778000	Förderung Elternbeiträge		3434	44				1.420,00	2.000,00	-580,00
<b>SU 34</b>	<b>Summe Auszahlungen investive Gebarung</b>							<b>1.106.167,18</b>	<b>932.000,00</b>	<b>174.167,18</b>
<b>SA2</b>	<b>Saldo (2) Geldfluss aus der Investiven Gebarung (33 - 34)</b>							<b>-1.106.167,18</b>	<b>-932.000,00</b>	<b>-174.167,18</b>
<b>SA3</b>	<b>Saldo (3) Nettofinanzierungssaldo (Saldo 1 + Saldo 2)</b>							<b>-912.108,56</b>	<b>-960.100,00</b>	<b>47.991,44</b>
<b>Finanzierungstätigkeit</b>										
2/250000+346000	Investitionsdarlehen von Finanzunternehmen		3514	1 55				830.000,00	830.000,00	
<b>SU 35</b>	<b>Summe Einzahlungen aus der Finanzierungstätigkeit</b>							<b>830.000,00</b>	<b>830.000,00</b>	<b>0,00</b>
<b>SU 36</b>	<b>Summe Auszahlungen aus der Finanzierungstätigkeit</b>							<b>0,00</b>	<b>0,00</b>	<b>0,00</b>

		MVAG			Ergebnisrechnung			Finanzierungsrechnung		
		EH	FH	VCQU	RA 2022	VA 2022	RA - VA	RA 2022	VA 2022	RA - VA
<b>SA4</b>	<b>Saldo (4) Geldfluss aus der Finanzierungstätigkeit (35 – 36)</b>							<b>830.000,00</b>	<b>830.000,00</b>	<b>0,00</b>
<b>SA5</b>	<b>Saldo (5) Geldfluss aus der voranschlagswirksamen Gebarung (Saldo 3 + Saldo 4)</b>							<b>-82.108,56</b>	<b>-130.100,00</b>	<b>47.991,44</b>
<b>250100</b>	<b>Schulische Nachmittagsbetreuung</b>									
	<b>Operative Gebarung</b>									
2/250100+861000	Ersätze Schulcampus Land NÖ	2121	3121	15	100.579,12		100.579,12	100.579,12		100.579,12
2/250100+861100	Förderung Land - Schulcampus	2121	3121	15	92.266,53		92.266,53	92.266,53		92.266,53
<b>SU 21 / 31</b>	<b>Summe Erträge / Einzahlungen operative Gebarung</b>				<b>192.845,65</b>	<b>0,00</b>	<b>192.845,65</b>	<b>192.845,65</b>	<b>0,00</b>	<b>192.845,65</b>
1/250100-400000	Geringw. Güter Des Anlagevermögens	2221	3221	23	1.019,17	500,00	519,17	1.019,17	500,00	519,17
1/250100-451200	Wärmelieferung	2221	3221	23	2.491,00	6.000,00	-3.509,00	2.491,00	6.000,00	-3.509,00
1/250100-454000	Reinigungsmittel	2221	3221	23	1.225,00	2.500,00	-1.275,00	1.225,00	2.500,00	-1.275,00
1/250100-511000	Geldbezüge der Vertragsbediensteten in handwerklicher Verwendung	2211	3211	20	12.547,05	12.300,00	247,05	12.547,05	12.300,00	247,05
1/250100-580000	Dienstgeberbeiträge zum Ausgleichsfonds für Familienbeihilfen	2212	3212	20	487,58	500,00	-12,42	487,58	500,00	-12,42
1/250100-582000	Sonstige Dienstgeberbeiträge zur sozialen Sicherheit	2212	3212	20	2.669,93	2.600,00	69,93	2.669,93	2.600,00	69,93
1/250100-588000	Kommunalsteuer	2212	3212	20	376,17	400,00	-23,83	376,17	400,00	-23,83
1/250100-590000	Freiwillige Sozialleistungen	2212	3212	20	149,77	200,00	-50,23	149,77	200,00	-50,23
1/250100-590100	Auslagenersatz	2212	3212	20		100,00	-100,00		100,00	-100,00
1/250100-591000	Dotierung von Rückstellungen für Abfertigungen	2214				100,00	-100,00			
1/250100-592000	Dotierung von Rückstellungen für Jubiläumszuwendungen	2214			36,20	100,00	-63,80			
1/250100-600000	Strom	2222	3222	24	4.557,00	1.800,00	2.757,00	4.557,00	1.800,00	2.757,00
1/250100-614000	Instandhaltung Gebäude	2224	3224	24	869,00	500,00	369,00	869,00	500,00	369,00
1/250100-631000	Telefon	2222	3222	24	678,00	300,00	378,00	678,00	300,00	378,00
1/250100-650001	Zinsen Schulcampus	2241	3241	25	40.124,75		40.124,75	40.124,75		40.124,75
1/250100-670000	Versicherung	2222	3222	24	1.876,11	1.800,00	76,11	1.876,11	1.800,00	76,11
1/250100-680000	Planmäßige Abschreibung	2226			1.545,32	1.500,00	45,32			
1/250100-710000	Öffentliche Abgaben (Ausgaben), ohne Gebühren gemäß FAG	2225	3225	24	53,00	1.500,00	-1.447,00	53,00	1.500,00	-1.447,00
1/250100-710100	Müllbeseitigung	2225	3225	24	3.110,00	2.000,00	1.110,00	3.110,00	2.000,00	1.110,00
1/250100-710300	Kanalbenützungsgebühr	2225	3225	24	2.460,00	3.200,00	-740,00	2.460,00	3.200,00	-740,00
1/250100-711000	Wasser	2225	3225	24	271,00	500,00	-229,00	271,00	500,00	-229,00
1/250100-724000	Reisegebühren	2225	3225	24	5,21	100,00	-94,79	5,21	100,00	-94,79
1/250100-728000	Entgelte F. Leistungen	2225	3225	24	206.577,64	225.000,00	-18.422,36	206.577,64	225.000,00	-18.422,36
1/250100-729000	Sonstige Ausgaben	2225	3225	24	7.140,00	200,00	6.940,00	7.140,00	200,00	6.940,00
<b>SU 22 / 32</b>	<b>Summe Aufwendungen / Auszahlungen operative Gebarung</b>				<b>290.268,90</b>	<b>263.700,00</b>	<b>26.568,90</b>	<b>288.687,38</b>	<b>262.000,00</b>	<b>26.687,38</b>
<b>SA 0 / SA 1</b>	<b>(0) Nettoergebnis (21 - 22) / (1) Geldfluss operative Gebarung (31 – 32)</b>				<b>-97.423,25</b>	<b>-263.700,00</b>	<b>166.276,75</b>	<b>-95.841,73</b>	<b>-262.000,00</b>	<b>166.158,27</b>

		MVAG			Ergebnisrechnung			Finanzierungsrechnung		
		EH	FH	VCQU	RA 2022	VA 2022	RA - VA	RA 2022	VA 2022	RA - VA
<b>SU 23</b>	<b>Summe Haushaltsrücklagen</b>				<b>0,00</b>	<b>0,00</b>	<b>0,00</b>	<b>0,00</b>	<b>0,00</b>	<b>0,00</b>
<b>SA00</b>	<b>Nettoergebnis nach Zuw./Entn. Haushaltsrücklagen (Saldo 0 +/- SU23)</b>				<b>-97.423,25</b>	<b>-263.700,00</b>	<b>166.276,75</b>			
<b>Investive Gebarung</b>										
<b>SU 33</b>	<b>Summe Einzahlungen investive Gebarung</b>							<b>0,00</b>	<b>0,00</b>	<b>0,00</b>
1/250100-042100	Betriebsausstattung		3415	2 41					1.000,00	-1.000,00
<b>SU 34</b>	<b>Summe Auszahlungen investive Gebarung</b>							<b>0,00</b>	<b>1.000,00</b>	<b>-1.000,00</b>
<b>SA2</b>	<b>Saldo (2) Geldfluss aus der Investiven Gebarung (33 – 34)</b>							<b>0,00</b>	<b>-1.000,00</b>	<b>1.000,00</b>
<b>SA3</b>	<b>Saldo (3) Nettofinanzierungssaldo (Saldo 1 + Saldo 2)</b>							<b>-95.841,73</b>	<b>-263.000,00</b>	<b>167.158,27</b>
<b>Finanzierungstätigkeit</b>										
<b>SU 35</b>	<b>Summe Einzahlungen aus der Finanzierungstätigkeit</b>							<b>0,00</b>	<b>0,00</b>	<b>0,00</b>
1/250100-346000	Investitionsdarlehen von Finanzunternehmen		3614	65				107.930,97		107.930,97
<b>SU 36</b>	<b>Summe Auszahlungen aus der Finanzierungstätigkeit</b>							<b>107.930,97</b>	<b>0,00</b>	<b>107.930,97</b>
<b>SA4</b>	<b>Saldo (4) Geldfluss aus der Finanzierungstätigkeit (35 – 36)</b>							<b>-107.930,97</b>	<b>0,00</b>	<b>-107.930,97</b>
<b>SA5</b>	<b>Saldo (5) Geldfluss aus der voranschlagswirksamen Gebarung (Saldo 3 + Saldo 4)</b>							<b>-203.772,70</b>	<b>-263.000,00</b>	<b>59.227,30</b>
<b>250200</b>	<b>Schülerhort (alter Standort Schulstraße)</b>									
<b>Operative Gebarung</b>										
2/250200+861000	Transfers von Ländern, Landesfonds und Landeskammern	2121	3121	15	1.875,79	1.900,00	-24,21	1.875,79	1.900,00	-24,21
<b>SU 21 / 31</b>	<b>Summe Erträge / Einzahlungen operative Gebarung</b>				<b>1.875,79</b>	<b>1.900,00</b>	<b>-24,21</b>	<b>1.875,79</b>	<b>1.900,00</b>	<b>-24,21</b>
1/250200-700200	Leasing Kautio n u.a.	2223	3223	24	25.002,28	25.200,00	-197,72	25.002,28	25.200,00	-197,72
1/250200-705000	Operating Leasing	2223	3223	24	35.011,56	34.800,00	211,56	35.011,56	34.800,00	211,56
<b>SU 22 / 32</b>	<b>Summe Aufwendungen / Auszahlungen operative Gebarung</b>				<b>60.013,84</b>	<b>60.000,00</b>	<b>13,84</b>	<b>60.013,84</b>	<b>60.000,00</b>	<b>13,84</b>
<b>SA 0 / SA 1</b>	<b>(0) Nettoergebnis (21 - 22) / (1) Geldfluss operative Gebarung (31 – 32)</b>				<b>-58.138,05</b>	<b>-58.100,00</b>	<b>-38,05</b>	<b>-58.138,05</b>	<b>-58.100,00</b>	<b>-38,05</b>
<b>SU 23</b>	<b>Summe Haushaltsrücklagen</b>				<b>0,00</b>	<b>0,00</b>	<b>0,00</b>	<b>0,00</b>	<b>0,00</b>	<b>0,00</b>
<b>SA00</b>	<b>Nettoergebnis nach Zuw./Entn. Haushaltsrücklagen (Saldo 0 +/- SU23)</b>				<b>-58.138,05</b>	<b>-58.100,00</b>	<b>-38,05</b>			
<b>Investive Gebarung</b>										
<b>SU 33</b>	<b>Summe Einzahlungen investive Gebarung</b>							<b>0,00</b>	<b>0,00</b>	<b>0,00</b>
<b>SU 34</b>	<b>Summe Auszahlungen investive Gebarung</b>							<b>0,00</b>	<b>0,00</b>	<b>0,00</b>
<b>SA2</b>	<b>Saldo (2) Geldfluss aus der Investiven Gebarung (33 – 34)</b>							<b>0,00</b>	<b>0,00</b>	<b>0,00</b>
<b>SA3</b>	<b>Saldo (3) Nettofinanzierungssaldo (Saldo 1 + Saldo 2)</b>							<b>-58.138,05</b>	<b>-58.100,00</b>	<b>-38,05</b>
<b>Finanzierungstätigkeit</b>										
<b>SU 35</b>	<b>Summe Einzahlungen aus der Finanzierungstätigkeit</b>							<b>0,00</b>	<b>0,00</b>	<b>0,00</b>
<b>SU 36</b>	<b>Summe Auszahlungen aus der Finanzierungstätigkeit</b>							<b>0,00</b>	<b>0,00</b>	<b>0,00</b>
<b>SA4</b>	<b>Saldo (4) Geldfluss aus der Finanzierungstätigkeit (35 – 36)</b>							<b>0,00</b>	<b>0,00</b>	<b>0,00</b>
<b>SA5</b>	<b>Saldo (5) Geldfluss aus der voranschlagswirksamen Gebarung (Saldo 3 + Saldo 4)</b>							<b>-58.138,05</b>	<b>-58.100,00</b>	<b>-38,05</b>

		MVAG MVAG VCQU			Ergebnisrechnung			Finanzierungsrechnung		
		EH	FH		RA 2022	VA 2022	RA - VA	RA 2022	VA 2022	RA - VA
<b>259</b>	<b>Sonstige Einrichtungen und Maßnahmen</b>									
<b>259000</b>	<b>Sonstige Einrichtungen und Maßnahmen</b>									
<b>Operative Gebarung</b>										
<b>SU 21 / 31</b>	<b>Summe Erträge / Einzahlungen operative Gebarung</b>				<b>0,00</b>	<b>0,00</b>	<b>0,00</b>	<b>0,00</b>	<b>0,00</b>	<b>0,00</b>
1/259000-757000	Zahlungen an Institutionen	2234	3234	27	2.640,00	2.500,00	140,00	2.640,00	2.500,00	140,00
1/259000-757100	Jugendforum	2234	3234	27	297,22	1.000,00	-702,78	297,22	1.000,00	-702,78
<b>SU 22 / 32</b>	<b>Summe Aufwendungen / Auszahlungen operative Gebarung</b>				<b>2.937,22</b>	<b>3.500,00</b>	<b>-562,78</b>	<b>2.937,22</b>	<b>3.500,00</b>	<b>-562,78</b>
<b>SA 0 / SA 1</b>	<b>(0) Nettoergebnis (21 - 22) / (1) Geldfluss operative Gebarung (31 - 32)</b>				<b>-2.937,22</b>	<b>-3.500,00</b>	<b>562,78</b>	<b>-2.937,22</b>	<b>-3.500,00</b>	<b>562,78</b>
<b>SU 23</b>	<b>Summe Haushaltsrücklagen</b>				<b>0,00</b>	<b>0,00</b>	<b>0,00</b>	<b>0,00</b>	<b>0,00</b>	<b>0,00</b>
<b>SA00</b>	<b>Nettoergebnis nach Zuw./Entn. Haushaltsrücklagen (Saldo 0 +/- SU23)</b>				<b>-2.937,22</b>	<b>-3.500,00</b>	<b>562,78</b>			
<b>Investive Gebarung</b>										
<b>SU 33</b>	<b>Summe Einzahlungen investive Gebarung</b>							<b>0,00</b>	<b>0,00</b>	<b>0,00</b>
<b>SU 34</b>	<b>Summe Auszahlungen investive Gebarung</b>							<b>0,00</b>	<b>0,00</b>	<b>0,00</b>
<b>SA2</b>	<b>Saldo (2) Geldfluss aus der Investiven Gebarung (33 - 34)</b>							<b>0,00</b>	<b>0,00</b>	<b>0,00</b>
<b>SA3</b>	<b>Saldo (3) Nettofinanzierungssaldo (Saldo 1 + Saldo 2)</b>							<b>-2.937,22</b>	<b>-3.500,00</b>	<b>562,78</b>
<b>Finanzierungstätigkeit</b>										
<b>SU 35</b>	<b>Summe Einzahlungen aus der Finanzierungstätigkeit</b>							<b>0,00</b>	<b>0,00</b>	<b>0,00</b>
<b>SU 36</b>	<b>Summe Auszahlungen aus der Finanzierungstätigkeit</b>							<b>0,00</b>	<b>0,00</b>	<b>0,00</b>
<b>SA4</b>	<b>Saldo (4) Geldfluss aus der Finanzierungstätigkeit (35 - 36)</b>							<b>0,00</b>	<b>0,00</b>	<b>0,00</b>
<b>SA5</b>	<b>Saldo (5) Geldfluss aus der voranschlagswirksamen Gebarung (Saldo 3 + Saldo 4)</b>							<b>-2.937,22</b>	<b>-3.500,00</b>	<b>562,78</b>
<b>259100</b>	<b>Jugendzentrum</b>									
<b>Operative Gebarung</b>										
<b>SU 21 / 31</b>	<b>Summe Erträge / Einzahlungen operative Gebarung</b>				<b>0,00</b>	<b>0,00</b>	<b>0,00</b>	<b>0,00</b>	<b>0,00</b>	<b>0,00</b>
1/259100-451100	Brennstoff/Gas	2221	3221	23	1.706,70	2.000,00	-293,30	1.706,70	2.000,00	-293,30
1/259100-600000	Strom	2222	3222	24	510,36	400,00	110,36	510,36	400,00	110,36
1/259100-614000	Instandhaltung von Gebäuden	2224	3224	24	695,53	1.000,00	-304,47	695,53	1.000,00	-304,47
1/259100-670000	Versicherungen	2222	3222	24	60,66	400,00	-339,34	60,66	400,00	-339,34
1/259100-700000	Pachtzinse	2223	3223	24	160,79	100,00	60,79	160,79	100,00	60,79
1/259100-710100	Müllbeseitigung	2225	3225	24	131,90	100,00	31,90	131,90	100,00	31,90
1/259100-711000	Wasser	2225	3225	24	126,28	100,00	26,28	126,28	100,00	26,28
1/259100-728000	Entgelte für sonstige Leistungen	2225	3225	24		100,00	-100,00		100,00	-100,00
1/259100-729000	sonstige Ausgaben	2225	3225	24		100,00	-100,00		100,00	-100,00
<b>SU 22 / 32</b>	<b>Summe Aufwendungen / Auszahlungen operative Gebarung</b>				<b>3.392,22</b>	<b>4.300,00</b>	<b>-907,78</b>	<b>3.392,22</b>	<b>4.300,00</b>	<b>-907,78</b>
<b>SA 0 / SA 1</b>	<b>(0) Nettoergebnis (21 - 22) / (1) Geldfluss operative Gebarung (31 - 32)</b>				<b>-3.392,22</b>	<b>-4.300,00</b>	<b>907,78</b>	<b>-3.392,22</b>	<b>-4.300,00</b>	<b>907,78</b>
<b>SU 23</b>	<b>Summe Haushaltsrücklagen</b>				<b>0,00</b>	<b>0,00</b>	<b>0,00</b>	<b>0,00</b>	<b>0,00</b>	<b>0,00</b>
<b>SA00</b>	<b>Nettoergebnis nach Zuw./Entn. Haushaltsrücklagen (Saldo 0 +/- SU23)</b>				<b>-3.392,22</b>	<b>-4.300,00</b>	<b>907,78</b>			

	MVAG EH	MVAG FH	VCQU	Ergebnisrechnung			Finanzierungsrechnung		
				RA 2022	VA 2022	RA - VA	RA 2022	VA 2022	RA - VA
<b>Investive Gebarung</b>									
SU 33							0,00	0,00	0,00
SU 34							0,00	0,00	0,00
SA2							0,00	0,00	0,00
SA3							-3.392,22	-4.300,00	907,78
<b>Finanzierungstätigkeit</b>									
SU 35							0,00	0,00	0,00
SU 36							0,00	0,00	0,00
SA4							0,00	0,00	0,00
SA5							-3.392,22	-4.300,00	907,78
<b>259200 Streetworker</b>									
<b>Operative Gebarung</b>									
SU 21 / 31				0,00	0,00	0,00	0,00	0,00	0,00
1/259200-728000		2225	3225	24	18.508,00	18.500,00	8,00	18.508,00	18.500,00
SU 22 / 32				18.508,00	18.500,00	8,00	18.508,00	18.500,00	8,00
SA 0 / SA 1				-18.508,00	-18.500,00	-8,00	-18.508,00	-18.500,00	-8,00
SU 23				0,00	0,00	0,00	0,00	0,00	0,00
SA00				-18.508,00	-18.500,00	-8,00			
<b>Investive Gebarung</b>									
SU 33							0,00	0,00	0,00
SU 34							0,00	0,00	0,00
SA2							0,00	0,00	0,00
SA3							-18.508,00	-18.500,00	-8,00
<b>Finanzierungstätigkeit</b>									
SU 35							0,00	0,00	0,00
SU 36							0,00	0,00	0,00
SA4							0,00	0,00	0,00
SA5							-18.508,00	-18.500,00	-8,00
<b>26 Sport und außerschulische Leibeserziehung</b>									
<b>262 Sportplätze</b>									
<b>262000 Sportplätze</b>									
<b>Operative Gebarung</b>									
SU 21 / 31				0,00	0,00	0,00	0,00	0,00	0,00
1/262000-400000		2221	3221	23		400,00	-400,00		400,00



		MVAG			Ergebnisrechnung			Finanzierungsrechnung		
		EH	FH	VCQU	RA 2022	VA 2022	RA - VA	RA 2022	VA 2022	RA - VA
1/262000-610000	Instandhaltung v. Grund u. Boden	2224	3224	24	2.286,80	2.000,00	286,80	2.286,80	2.000,00	286,80
1/262000-613000	Instandhaltung von Grundstückseinricht.	2224	3224	24		500,00	-500,00		500,00	-500,00
1/262000-614000	Instandhaltung Gebäude	2224	3224	24		500,00	-500,00		500,00	-500,00
1/262000-619000	Instandhaltung von Sonderanlagen	2224	3224	24	739,11	3.000,00	-2.260,89	739,11	3.000,00	-2.260,89
1/262000-670000	Versicherung	2222	3222	24	300,00	300,00		300,00	300,00	
1/262000-680000	Planmäßige Abschreibung	2226			2.219,52	2.200,00	19,52			
1/262000-710100	Müllbeseitigung	2225	3225	24	1.864,88	1.800,00	64,88	1.864,88	1.800,00	64,88
1/262000-711000	Wasser	2225	3225	24	452,89	700,00	-247,11	452,89	700,00	-247,11
1/262000-757000	Transfers an private Organisationen ohne Erwerbszweck	2234	3234	27	7.500,00	2.500,00	5.000,00	7.500,00	2.500,00	5.000,00
<b>SU 22 / 32</b>	<b>Summe Aufwendungen / Auszahlungen operative Gebarung</b>				<b>15.363,20</b>	<b>13.900,00</b>	<b>1.463,20</b>	<b>13.143,68</b>	<b>11.700,00</b>	<b>1.443,68</b>
<b>SA 0 / SA 1</b>	<b>(0) Nettoergebnis (21 - 22) / (1) Geldfluss operative Gebarung (31 - 32)</b>				<b>-15.363,20</b>	<b>-13.900,00</b>	<b>-1.463,20</b>	<b>-13.143,68</b>	<b>-11.700,00</b>	<b>-1.443,68</b>
<b>SU 23</b>	<b>Summe Haushaltsrücklagen</b>				<b>0,00</b>	<b>0,00</b>	<b>0,00</b>	<b>0,00</b>	<b>0,00</b>	<b>0,00</b>
<b>SA00</b>	<b>Nettoergebnis nach Zuw./Entn. Haushaltsrücklagen (Saldo 0 +/- SU23)</b>				<b>-15.363,20</b>	<b>-13.900,00</b>	<b>-1.463,20</b>			
<b>Investive Gebarung</b>										
<b>SU 33</b>	<b>Summe Einzahlungen investive Gebarung</b>							<b>0,00</b>	<b>0,00</b>	<b>0,00</b>
<b>SU 34</b>	<b>Summe Auszahlungen investive Gebarung</b>							<b>0,00</b>	<b>0,00</b>	<b>0,00</b>
<b>SA2</b>	<b>Saldo (2) Geldfluss aus der Investiven Gebarung (33 - 34)</b>							<b>0,00</b>	<b>0,00</b>	<b>0,00</b>
<b>SA3</b>	<b>Saldo (3) Nettofinanzierungssaldo (Saldo 1 + Saldo 2)</b>							<b>-13.143,68</b>	<b>-11.700,00</b>	<b>-1.443,68</b>
<b>Finanzierungstätigkeit</b>										
<b>SU 35</b>	<b>Summe Einzahlungen aus der Finanzierungstätigkeit</b>							<b>0,00</b>	<b>0,00</b>	<b>0,00</b>
<b>SU 36</b>	<b>Summe Auszahlungen aus der Finanzierungstätigkeit</b>							<b>0,00</b>	<b>0,00</b>	<b>0,00</b>
<b>SA4</b>	<b>Saldo (4) Geldfluss aus der Finanzierungstätigkeit (35 - 36)</b>							<b>0,00</b>	<b>0,00</b>	<b>0,00</b>
<b>SA5</b>	<b>Saldo (5) Geldfluss aus der voranschlagswirksamen Gebarung (Saldo 3 + Saldo 4)</b>							<b>-13.143,68</b>	<b>-11.700,00</b>	<b>-1.443,68</b>
<b>269</b>	<b>Sonstige Einrichtungen und Maßnahmen</b>									
<b>269000</b>	<b>Sonstige Einrichtungen und Maßnahmen</b>									
<b>Operative Gebarung</b>										
<b>SU 21 / 31</b>	<b>Summe Erträge / Einzahlungen operative Gebarung</b>				<b>0,00</b>	<b>0,00</b>	<b>0,00</b>	<b>0,00</b>	<b>0,00</b>	<b>0,00</b>
1/269000-752000	Transfers an Gemeinden Regionalbad Gänserndorf	2231	3231	26	11.682,26	10.700,00	982,26	11.682,26	10.700,00	982,26
<b>SU 22 / 32</b>	<b>Summe Aufwendungen / Auszahlungen operative Gebarung</b>				<b>11.682,26</b>	<b>10.700,00</b>	<b>982,26</b>	<b>11.682,26</b>	<b>10.700,00</b>	<b>982,26</b>
<b>SA 0 / SA 1</b>	<b>(0) Nettoergebnis (21 - 22) / (1) Geldfluss operative Gebarung (31 - 32)</b>				<b>-11.682,26</b>	<b>-10.700,00</b>	<b>-982,26</b>	<b>-11.682,26</b>	<b>-10.700,00</b>	<b>-982,26</b>
<b>SU 23</b>	<b>Summe Haushaltsrücklagen</b>				<b>0,00</b>	<b>0,00</b>	<b>0,00</b>	<b>0,00</b>	<b>0,00</b>	<b>0,00</b>
<b>SA00</b>	<b>Nettoergebnis nach Zuw./Entn. Haushaltsrücklagen (Saldo 0 +/- SU23)</b>				<b>-11.682,26</b>	<b>-10.700,00</b>	<b>-982,26</b>			
<b>Investive Gebarung</b>										
<b>SU 33</b>	<b>Summe Einzahlungen investive Gebarung</b>							<b>0,00</b>	<b>0,00</b>	<b>0,00</b>
<b>SU 34</b>	<b>Summe Auszahlungen investive Gebarung</b>							<b>0,00</b>	<b>0,00</b>	<b>0,00</b>

		MVAG			Ergebnisrechnung			Finanzierungsrechnung		
		EH	FH	VCQU	RA 2022	VA 2022	RA - VA	RA 2022	VA 2022	RA - VA
<b>SA2</b>	<b>Saldo (2) Geldfluss aus der Investiven Gebarung (33 – 34)</b>							<b>0,00</b>	<b>0,00</b>	<b>0,00</b>
<b>SA3</b>	<b>Saldo (3) Nettofinanzierungssaldo (Saldo 1 + Saldo 2)</b>							<b>-11.682,26</b>	<b>-10.700,00</b>	<b>-982,26</b>
<b>Finanzierungstätigkeit</b>										
<b>SU 35</b>	<b>Summe Einzahlungen aus der Finanzierungstätigkeit</b>							<b>0,00</b>	<b>0,00</b>	<b>0,00</b>
<b>SU 36</b>	<b>Summe Auszahlungen aus der Finanzierungstätigkeit</b>							<b>0,00</b>	<b>0,00</b>	<b>0,00</b>
<b>SA4</b>	<b>Saldo (4) Geldfluss aus der Finanzierungstätigkeit (35 – 36)</b>							<b>0,00</b>	<b>0,00</b>	<b>0,00</b>
<b>SA5</b>	<b>Saldo (5) Geldfluss aus der voranschlagswirksamen Gebarung (Saldo 3 + Saldo 4)</b>							<b>-11.682,26</b>	<b>-10.700,00</b>	<b>-982,26</b>
<b>27</b>	<b>Erwachsenenbildung</b>									
<b>270</b>	<b>Volkshochschulen</b>									
<b>270000</b>	<b>Volkshochschule</b>									
<b>Operative Gebarung</b>										
2/270000+810000	Leistungserlöse	2114	3114	13	71.102,50	115.000,00	-43.897,50	71.102,50	115.000,00	-43.897,50
2/270000+817000	Erträge aus der Auflösung von sonstigen Rückstellungen	2117				300,00	-300,00			
2/270000+861000	Transfers von Ländern, Landesfonds und Landeskammern	2121	3121	15	11.593,35	3.000,00	8.593,35	11.593,35	3.000,00	8.593,35
<b>SU 21 / 31</b>	<b>Summe Erträge / Einzahlungen operative Gebarung</b>				<b>82.695,85</b>	<b>118.300,00</b>	<b>-35.604,15</b>	<b>82.695,85</b>	<b>118.000,00</b>	<b>-35.304,15</b>
1/270000-400000	Geringwertige Wirtschaftsgüter (GWG)	2221	3221	23	1.820,34	3.000,00	-1.179,66	1.820,34	3.000,00	-1.179,66
1/270000-456000	Büromittel	2221	3221	23		200,00	-200,00		200,00	-200,00
1/270000-510000	Geldbezüge der Vertragsbediensteten der Verwaltung	2211	3211	20	29.607,97	28.600,00	1.007,97	29.607,97	28.600,00	1.007,97
1/270000-580000	Dienstgeberbeiträge zum Ausgleichsfonds für Familienbeihilfen	2212	3212	20	1.164,18	1.100,00	64,18	1.164,18	1.100,00	64,18
1/270000-582000	Sonstige Dienstgeberbeiträge zur sozialen Sicherheit	2212	3212	20	6.392,56	6.100,00	292,56	6.392,56	6.100,00	292,56
1/270000-590000	Freiwillige Sozialleistungen	2212	3212	20	545,71	500,00	45,71	545,71	500,00	45,71
1/270000-592000	Dotierung von Rückstellungen für Jubiläumswendungen	2214			647,80		647,80			
1/270000-631000	Telekommunikationsdienste	2222	3222	24	450,02		450,02	450,02		450,02
1/270000-670000	Versicherung	2222	3222	24	362,70	500,00	-137,30	362,70	500,00	-137,30
1/270000-680000	Planmäßige Abschreibung	2226			7.831,51	7.700,00	131,51			
1/270000-724000	Reisegebühren	2225	3225	24		100,00	-100,00		100,00	-100,00
1/270000-728000	Entgelte F. Leistungen	2225	3225	24	73.178,16	95.000,00	-21.821,84	73.178,16	95.000,00	-21.821,84
<b>SU 22 / 32</b>	<b>Summe Aufwendungen / Auszahlungen operative Gebarung</b>				<b>122.000,95</b>	<b>142.800,00</b>	<b>-20.799,05</b>	<b>113.521,64</b>	<b>135.100,00</b>	<b>-21.578,36</b>
<b>SA 0 / SA 1</b>	<b>(0) Nettoergebnis (21 - 22) / (1) Geldfluss operative Gebarung (31 – 32)</b>				<b>-39.305,10</b>	<b>-24.500,00</b>	<b>-14.805,10</b>	<b>-30.825,79</b>	<b>-17.100,00</b>	<b>-13.725,79</b>
<b>SU 23</b>	<b>Summe Haushaltsrücklagen</b>				<b>0,00</b>	<b>0,00</b>	<b>0,00</b>	<b>0,00</b>	<b>0,00</b>	<b>0,00</b>
<b>SA00</b>	<b>Nettoergebnis nach Zuw./Entn. Haushaltsrücklagen (Saldo 0 +/- SU23)</b>				<b>-39.305,10</b>	<b>-24.500,00</b>	<b>-14.805,10</b>			

		MVAG	MVAG	VCQU	Ergebnisrechnung			Finanzierungsrechnung		
		EH	FH		RA 2022	VA 2022	RA - VA	RA 2022	VA 2022	RA - VA
<b>Investive Gebarung</b>										
<b>SU 33</b>	<b>Summe Einzahlungen investive Gebarung</b>							<b>0,00</b>	<b>0,00</b>	<b>0,00</b>
1/270000-042100	Betriebsausstattung		3415	2 41				968,28	1.000,00	-31,72
<b>SU 34</b>	<b>Summe Auszahlungen investive Gebarung</b>							<b>968,28</b>	<b>1.000,00</b>	<b>-31,72</b>
<b>SA2</b>	<b>Saldo (2) Geldfluss aus der Investiven Gebarung (33 – 34)</b>							<b>-968,28</b>	<b>-1.000,00</b>	<b>31,72</b>
<b>SA3</b>	<b>Saldo (3) Nettofinanzierungssaldo (Saldo 1 + Saldo 2)</b>							<b>-31.794,07</b>	<b>-18.100,00</b>	<b>-13.694,07</b>
<b>Finanzierungstätigkeit</b>										
<b>SU 35</b>	<b>Summe Einzahlungen aus der Finanzierungstätigkeit</b>							<b>0,00</b>	<b>0,00</b>	<b>0,00</b>
<b>SU 36</b>	<b>Summe Auszahlungen aus der Finanzierungstätigkeit</b>							<b>0,00</b>	<b>0,00</b>	<b>0,00</b>
<b>SA4</b>	<b>Saldo (4) Geldfluss aus der Finanzierungstätigkeit (35 – 36)</b>							<b>0,00</b>	<b>0,00</b>	<b>0,00</b>
<b>SA5</b>	<b>Saldo (5) Geldfluss aus der voranschlagswirksamen Gebarung (Saldo 3 + Saldo 4)</b>							<b>-31.794,07</b>	<b>-18.100,00</b>	<b>-13.694,07</b>
<b>272</b>	<b>Volksbildungsheime</b>									
<b>272000</b>	<b>Volksbildungsheim</b>									
<b>Operative Gebarung</b>										
2/272000+811100	Einn. a. Vermietung u. Verpachtung	2115	3115	14	439,00	1.000,00	-561,00	439,00	1.000,00	-561,00
<b>SU 21 / 31</b>	<b>Summe Erträge / Einzahlungen operative Gebarung</b>				<b>439,00</b>	<b>1.000,00</b>	<b>-561,00</b>	<b>439,00</b>	<b>1.000,00</b>	<b>-561,00</b>
1/272000-451100	Brennstoff/Gas	2221	3221	23	7.788,12	5.000,00	2.788,12	7.788,12	5.000,00	2.788,12
1/272000-454000	Reinigungsmittel	2221	3221	23	1.126,07	1.000,00	126,07	1.126,07	1.000,00	126,07
1/272000-511000	Geldbezüge Vertrags- Bedienstete	2211	3211	20	34.630,21	31.000,00	3.630,21	34.630,21	31.000,00	3.630,21
1/272000-580000	Dienstgeberbeiträge zum Ausgleichs- fonds für Familienbeihilfen	2212	3212	20	1.346,29	1.200,00	146,29	1.346,29	1.200,00	146,29
1/272000-582000	sonstige DGB zur sozialen Sicherheit	2212	3212	20	7.329,58	6.500,00	829,58	7.329,58	6.500,00	829,58
1/272000-588000	Kommunalsteuer	2212	3212	20	1.039,98	1.000,00	39,98	1.039,98	1.000,00	39,98
1/272000-590000	Freiwillige Sozialleistungen	2212	3212	20	327,43	300,00	27,43	327,43	300,00	27,43
1/272000-590100	Auslagenersatz	2212	3212	20	6,00		6,00	6,00		6,00
1/272000-592000	Dotierung von Rückstellungen für Jubiläumszuwendungen	2214			179,72	100,00	79,72			
1/272000-600000	Strom	2222	3222	24	2.691,12	4.000,00	-1.308,88	2.691,12	4.000,00	-1.308,88
1/272000-610000	Instandhaltung von Grund und Boden	2224	3224	24	17.667,20	100,00	17.567,20	17.667,20	100,00	17.567,20
1/272000-613000	Instandhaltung von Grundstückseinricht.	2224	3224	24		100,00	-100,00		100,00	-100,00
1/272000-614000	Instandhaltung Gebäude	2224	3224	24	34.687,37	500,00	34.187,37	34.687,37	500,00	34.187,37
1/272000-618000	Instandhaltung Einrichtung	2224	3224	24	49,44	500,00	-450,56	49,44	500,00	-450,56
1/272000-618100	Instandhaltung Sonst. Anlagen	2224	3224	24	1.294,27	500,00	794,27	1.294,27	500,00	794,27
1/272000-631000	Telefon	2222	3222	24	1.252,44	1.800,00	-547,56	1.252,44	1.800,00	-547,56
1/272000-670000	Versicherung	2222	3222	24	819,02	1.700,00	-880,98	819,02	1.700,00	-880,98
1/272000-680000	Planmäßige Abschreibung	2226			14.294,48	7.700,00	6.594,48			
1/272000-700000	Pachtzins	2223	3223	24	3.912,80	3.600,00	312,80	3.912,80	3.600,00	312,80
1/272000-710000	Öffentliche Abgaben	2225	3225	24	236,92	300,00	-63,08	236,92	300,00	-63,08

		MVAG			Ergebnisrechnung			Finanzierungsrechnung		
		EH	FH	VCQU	RA 2022	VA 2022	RA - VA	RA 2022	VA 2022	RA - VA
1/272000-710100	Müllbeseitigung	2225	3225	24	1.938,14	1.900,00	38,14	1.938,14	1.900,00	38,14
1/272000-710300	Kanalbenutzungsgebühr	2225	3225	24	1.767,25	2.000,00	-232,75	1.767,25	2.000,00	-232,75
1/272000-711000	Wasser	2225	3225	24	170,02	700,00	-529,98	170,02	700,00	-529,98
1/272000-728000	Entgelte f. Leistungen	2225	3225	24	4.273,05	1.000,00	3.273,05	4.273,05	1.000,00	3.273,05
1/272000-729000	Sonstige Ausgaben	2225	3225	24	2.064,56	700,00	1.364,56	2.064,56	700,00	1.364,56
<b>SU 22 / 32</b>	<b>Summe Aufwendungen / Auszahlungen operative Gebarung</b>				<b>140.891,48</b>	<b>73.200,00</b>	<b>67.691,48</b>	<b>126.417,28</b>	<b>65.400,00</b>	<b>61.017,28</b>
<b>SA 0 / SA 1</b>	<b>(0) Nettoergebnis (21 - 22) / (1) Geldfluss operative Gebarung (31 - 32)</b>				<b>-140.452,48</b>	<b>-72.200,00</b>	<b>-68.252,48</b>	<b>-125.978,28</b>	<b>-64.400,00</b>	<b>-61.578,28</b>
<b>SU 23</b>	<b>Summe Haushaltsrücklagen</b>				<b>0,00</b>	<b>0,00</b>	<b>0,00</b>	<b>0,00</b>	<b>0,00</b>	<b>0,00</b>
<b>SA00</b>	<b>Nettoergebnis nach Zuw./Entn. Haushaltsrücklagen (Saldo 0 +/- SU23)</b>				<b>-140.452,48</b>	<b>-72.200,00</b>	<b>-68.252,48</b>			
<b>Investive Gebarung</b>										
<b>SU 33</b>	<b>Summe Einzahlungen investive Gebarung</b>							<b>0,00</b>	<b>0,00</b>	<b>0,00</b>
1/272000-010000	Gebäude und Bauten		3413	2 40				82.097,62		82.097,62
1/272000-042100	Betriebsausstattung		3415	2 41				19.013,71	1.000,00	18.013,71
<b>SU 34</b>	<b>Summe Auszahlungen investive Gebarung</b>							<b>101.111,33</b>	<b>1.000,00</b>	<b>100.111,33</b>
<b>SA2</b>	<b>Saldo (2) Geldfluss aus der Investiven Gebarung (33 - 34)</b>							<b>-101.111,33</b>	<b>-1.000,00</b>	<b>-100.111,33</b>
<b>SA3</b>	<b>Saldo (3) Nettofinanzierungssaldo (Saldo 1 + Saldo 2)</b>							<b>-227.089,61</b>	<b>-65.400,00</b>	<b>-161.689,61</b>
<b>Finanzierungstätigkeit</b>										
<b>SU 35</b>	<b>Summe Einzahlungen aus der Finanzierungstätigkeit</b>							<b>0,00</b>	<b>0,00</b>	<b>0,00</b>
<b>SU 36</b>	<b>Summe Auszahlungen aus der Finanzierungstätigkeit</b>							<b>0,00</b>	<b>0,00</b>	<b>0,00</b>
<b>SA4</b>	<b>Saldo (4) Geldfluss aus der Finanzierungstätigkeit (35 - 36)</b>							<b>0,00</b>	<b>0,00</b>	<b>0,00</b>
<b>SA5</b>	<b>Saldo (5) Geldfluss aus der voranschlagswirksamen Gebarung (Saldo 3 + Saldo 4)</b>							<b>-227.089,61</b>	<b>-65.400,00</b>	<b>-161.689,61</b>
<b>273</b>	<b>Volksbüchereien</b>									
<b>273000</b>	<b>Volksbüchereien</b>									
<b>Operative Gebarung</b>										
2/273000+810000	Leistungserlöse	2114	3114	13	2.716,45	2.500,00	216,45	2.716,45	2.500,00	216,45
<b>SU 21 / 31</b>	<b>Summe Erträge / Einzahlungen operative Gebarung</b>				<b>2.716,45</b>	<b>2.500,00</b>	<b>216,45</b>	<b>2.716,45</b>	<b>2.500,00</b>	<b>216,45</b>
1/273000-400000	Geringwertige Wirtschaftsgüter (GWG)	2221	3221	23	215,75	300,00	-84,25	215,75	300,00	-84,25
1/273000-456000	Büromittel	2221	3221	23	60,60	200,00	-139,40	60,60	200,00	-139,40
1/273000-457000	Druckwerke	2221	3221	23	1.966,97	2.000,00	-33,03	1.966,97	2.000,00	-33,03
1/273000-521000	Geldbezüge Arbeiter ganzjährig beschäftigt	2211	3211	20	6.498,80	9.900,00	-3.401,20	6.498,80	9.900,00	-3.401,20
1/273000-580000	Dienstgeberbeiträge zum Ausgleichsfonds für Familienbeihilfen	2212	3212	20	253,50	400,00	-146,50	253,50	400,00	-146,50
1/273000-582000	Sonstige Dienstgeberbeiträge zur sozialen Sicherheit	2212	3212	20	1.175,24	200,00	975,24	1.175,24	200,00	975,24
1/273000-590000	Freiwillige Sozialleistungen	2212	3212	20	136,00	100,00	36,00	136,00	100,00	36,00
1/273000-618000	Instandhaltung Einrichtung	2224	3224	24	27,41	100,00	-72,59	27,41	100,00	-72,59
1/273000-631000	Telekommunikationsdienste	2222	3222	24	3.051,99	2.700,00	351,99	3.051,99	2.700,00	351,99

		MVAG MVAG VCQU			Ergebnisrechnung			Finanzierungsrechnung		
		EH	FH	VCQU	RA 2022	VA 2022	RA - VA	RA 2022	VA 2022	RA - VA
1/273000-670000	Versicherung	2222	3222	24	819,02	600,00	219,02	819,02	600,00	219,02
1/273000-680000	Planmäßige Abschreibung	2226			6.666,66	6.700,00	-33,34			
1/273000-725000	Bibliotheks- Erfordernisse	2225	3225	24	385,38	400,00	-14,62	385,38	400,00	-14,62
1/273000-729000	Sonstige Ausgaben	2225	3225	24	1.406,29	300,00	1.106,29	1.406,29	300,00	1.106,29
<b>SU 22 / 32</b>	<b>Summe Aufwendungen / Auszahlungen operative Gebarung</b>				<b>22.663,61</b>	<b>23.900,00</b>	<b>-1.236,39</b>	<b>15.996,95</b>	<b>17.200,00</b>	<b>-1.203,05</b>
<b>SA 0 / SA 1</b>	<b>(0) Nettoergebnis (21 - 22) / (1) Geldfluss operative Gebarung (31 - 32)</b>				<b>-19.947,16</b>	<b>-21.400,00</b>	<b>1.452,84</b>	<b>-13.280,50</b>	<b>-14.700,00</b>	<b>1.419,50</b>
<b>SU 23</b>	<b>Summe Haushaltsrücklagen</b>				<b>0,00</b>	<b>0,00</b>	<b>0,00</b>	<b>0,00</b>	<b>0,00</b>	<b>0,00</b>
<b>SA00</b>	<b>Nettoergebnis nach Zuw./Entn. Haushaltsrücklagen (Saldo 0 +/- SU23)</b>				<b>-19.947,16</b>	<b>-21.400,00</b>	<b>1.452,84</b>			
<b>Investive Gebarung</b>										
<b>SU 33</b>	<b>Summe Einzahlungen investive Gebarung</b>							<b>0,00</b>	<b>0,00</b>	<b>0,00</b>
<b>SU 34</b>	<b>Summe Auszahlungen investive Gebarung</b>							<b>0,00</b>	<b>0,00</b>	<b>0,00</b>
<b>SA2</b>	<b>Saldo (2) Geldfluss aus der Investiven Gebarung (33 - 34)</b>							<b>0,00</b>	<b>0,00</b>	<b>0,00</b>
<b>SA3</b>	<b>Saldo (3) Nettofinanzierungssaldo (Saldo 1 + Saldo 2)</b>							<b>-13.280,50</b>	<b>-14.700,00</b>	<b>1.419,50</b>
<b>Finanzierungstätigkeit</b>										
<b>SU 35</b>	<b>Summe Einzahlungen aus der Finanzierungstätigkeit</b>							<b>0,00</b>	<b>0,00</b>	<b>0,00</b>
<b>SU 36</b>	<b>Summe Auszahlungen aus der Finanzierungstätigkeit</b>							<b>0,00</b>	<b>0,00</b>	<b>0,00</b>
<b>SA4</b>	<b>Saldo (4) Geldfluss aus der Finanzierungstätigkeit (35 - 36)</b>							<b>0,00</b>	<b>0,00</b>	<b>0,00</b>
<b>SA5</b>	<b>Saldo (5) Geldfluss aus der voranschlagswirksamen Gebarung (Saldo 3 + Saldo 4)</b>							<b>-13.280,50</b>	<b>-14.700,00</b>	<b>1.419,50</b>
<b>28</b>	<b>Forschung und Wissenschaft</b>									
<b>282</b>	<b>Studienbeihilfen</b>									
<b>282000</b>	<b>Studienförderung</b>									
<b>Operative Gebarung</b>										
<b>SU 21 / 31</b>	<b>Summe Erträge / Einzahlungen operative Gebarung</b>				<b>0,00</b>	<b>0,00</b>	<b>0,00</b>	<b>0,00</b>	<b>0,00</b>	<b>0,00</b>
1/282000-768000	NÖ Semesterticket	2234	3234	27	6.683,50	10.000,00	-3.316,50	6.683,50	10.000,00	-3.316,50
<b>SU 22 / 32</b>	<b>Summe Aufwendungen / Auszahlungen operative Gebarung</b>				<b>6.683,50</b>	<b>10.000,00</b>	<b>-3.316,50</b>	<b>6.683,50</b>	<b>10.000,00</b>	<b>-3.316,50</b>
<b>SA 0 / SA 1</b>	<b>(0) Nettoergebnis (21 - 22) / (1) Geldfluss operative Gebarung (31 - 32)</b>				<b>-6.683,50</b>	<b>-10.000,00</b>	<b>3.316,50</b>	<b>-6.683,50</b>	<b>-10.000,00</b>	<b>3.316,50</b>
<b>SU 23</b>	<b>Summe Haushaltsrücklagen</b>				<b>0,00</b>	<b>0,00</b>	<b>0,00</b>	<b>0,00</b>	<b>0,00</b>	<b>0,00</b>
<b>SA00</b>	<b>Nettoergebnis nach Zuw./Entn. Haushaltsrücklagen (Saldo 0 +/- SU23)</b>				<b>-6.683,50</b>	<b>-10.000,00</b>	<b>3.316,50</b>			
<b>Investive Gebarung</b>										
<b>SU 33</b>	<b>Summe Einzahlungen investive Gebarung</b>							<b>0,00</b>	<b>0,00</b>	<b>0,00</b>
<b>SU 34</b>	<b>Summe Auszahlungen investive Gebarung</b>							<b>0,00</b>	<b>0,00</b>	<b>0,00</b>
<b>SA2</b>	<b>Saldo (2) Geldfluss aus der Investiven Gebarung (33 - 34)</b>							<b>0,00</b>	<b>0,00</b>	<b>0,00</b>
<b>SA3</b>	<b>Saldo (3) Nettofinanzierungssaldo (Saldo 1 + Saldo 2)</b>							<b>-6.683,50</b>	<b>-10.000,00</b>	<b>3.316,50</b>
<b>Finanzierungstätigkeit</b>										
<b>SU 35</b>	<b>Summe Einzahlungen aus der Finanzierungstätigkeit</b>							<b>0,00</b>	<b>0,00</b>	<b>0,00</b>
<b>SU 36</b>	<b>Summe Auszahlungen aus der Finanzierungstätigkeit</b>							<b>0,00</b>	<b>0,00</b>	<b>0,00</b>

	MVAG MVAG VCQU			Ergebnisrechnung			Finanzierungsrechnung		
	EH	FH	VCQU	RA 2022	VA 2022	RA - VA	RA 2022	VA 2022	RA - VA
SA4							0,00	0,00	0,00
	Saldo (4) Geldfluss aus der Finanzierungstätigkeit (35 – 36)								
SA5							-6.683,50	-10.000,00	3.316,50
	Saldo (5) Geldfluss aus der voranschlagswirksamen Gebarung (Saldo 3 + Saldo 4)								

		MVAG			Ergebnisrechnung			Finanzierungsrechnung		
		MVAG EH	MVAG FH	VCQU	RA 2022	VA 2022	RA - VA	RA 2022	VA 2022	RA - VA
<b>3 Kunst, Kultur und Kultus</b>										
<b>32</b>	<b>Musik und darstellende Kunst</b>									
<b>320</b>	<b>Ausbildung in Musik und darstellender Kunst</b>									
<b>320000</b>	<b>Regionalmusikschule</b>									
<b>Operative Gebarung</b>										
2/320000+810000	Leistungserlöse	2114	3114	13	339.190,91	299.500,00	39.690,91	339.244,34	299.500,00	39.744,34
2/320000+810100	Beitrag Schulgeld Markgrafneusiedl	2114	3114	13	20.495,04	12.000,00	8.495,04	20.495,04	12.000,00	8.495,04
2/320000+810101	Beitrag Schulgeld Raasdorf	2114	3114	13	26.591,44	12.000,00	14.591,44	26.591,44	12.000,00	14.591,44
2/320000+810102	Beitrag Schulgeld Glinzendorf	2114	3114	13	9.540,29	4.000,00	5.540,29	9.540,29	4.000,00	5.540,29
2/320000+810103	Beitrag Schulgeld Großhofen	2114	3114	13	1.946,23	1.500,00	446,23	1.946,23	1.500,00	446,23
2/320000+816500	Kostener. Personalaufw. Markgrafneusiedl	2114	3114	13	1.753,92	1.300,00	453,92	1.753,92	1.300,00	453,92
2/320000+816501	Kostenersatz Personalaufwand Raasdorf	2114	3114	13	2.324,45	2.000,00	324,45	2.324,45	2.000,00	324,45
2/320000+816502	Kostenersatz Personalaufwand Glinzendorf	2114	3114	13	208,32		208,32	208,32		208,32
2/320000+817000	Erträge aus der Auflösung von sonstigen Rückstellungen	2117			9.275,68	4.800,00	4.475,68			
2/320000+861000	Transfers von Ländern, Landesfonds und Landeskammern	2121	3121	15	316.830,85	300.000,00	16.830,85	316.830,85	300.000,00	16.830,85
2/320000+861100	Ersätze Schulcampus Land NÖ	2121	3121	15	130.256,81		130.256,81	130.256,81		130.256,81
2/320000+863002	AUVA Zuschuss	2121	3121	15	70,71		70,71	70,71		70,71
2/320000+868300	Sponsorenbeiträge	2124	3124	16		100,00	-100,00		100,00	-100,00
<b>SU 21 / 31</b>	<b>Summe Erträge / Einzahlungen operative Gebarung</b>				<b>858.484,65</b>	<b>637.200,00</b>	<b>221.284,65</b>	<b>849.262,40</b>	<b>632.400,00</b>	<b>216.862,40</b>
1/320000-400000	Geringwertige Wirtschaftsgüter (GWG)	2221	3221	23	1.585,61	3.000,00	-1.414,39	1.585,61	3.000,00	-1.414,39
1/320000-451200	Wärmelieferung	2221	3221	23	3.226,00	7.000,00	-3.774,00	3.226,00	7.000,00	-3.774,00
1/320000-454000	Reinigungsmittel	2221	3221	23	4.331,99	1.000,00	3.331,99	4.331,99	1.000,00	3.331,99
1/320000-457000	Druckwerke	2221	3221	23	368,37	1.000,00	-631,63	368,37	1.000,00	-631,63
1/320000-511000	Geldbezüge Vertragsbedienstete in- handwerklicher Verwendung	2211	3211	20	23.950,77	23.500,00	450,77	23.950,77	23.500,00	450,77
1/320000-520000	Geldbezüge der ganzjährig beschäftigten Angestellten	2211	3211	20	754.725,60	728.000,00	26.725,60	754.725,60	728.000,00	26.725,60
1/320000-566000	Zuwendungen aus Anlass von Dienstjubiläen	2212	3212	20	2.111,94	2.800,00	-688,06	2.111,94	2.800,00	-688,06
1/320000-580000	Dienstgeberbeiträge zum Ausgleichs- fonds für Familienbeihilfen	2212	3212	20	28.229,37	27.200,00	1.029,37	28.229,37	27.200,00	1.029,37
1/320000-582000	Sonstige Dienstgeberbeiträge zur sozialen Sicherheit	2212	3212	20	163.388,58	157.700,00	5.688,58	163.388,58	157.700,00	5.688,58
1/320000-588000	Kommunalsteuer	2212	3212	20	23.567,95	22.700,00	867,95	23.567,95	22.700,00	867,95
1/320000-590000	Freiwillige Sozialleistungen	2212	3212	20	8.830,27	8.800,00	30,27	8.830,27	8.800,00	30,27

		MVAG			Ergebnisrechnung			Finanzierungsrechnung		
		EH	FH	VCQU	RA 2022	VA 2022	RA - VA	RA 2022	VA 2022	RA - VA
1/320000-590100	Auslagenersatz	2212	3212	20		100,00	-100,00		100,00	-100,00
1/320000-591000	Dotierung von Rückstellungen für Abfertigungen	2214			23.474,75	14.400,00	9.074,75			
1/320000-592000	Dotierung von Rückstellungen für Jubiläumszuwendungen	2214			19.947,75	2.100,00	17.847,75			
1/320000-600000	Strom	2222	3222	24	5.901,00	5.000,00	901,00	5.901,00	5.000,00	901,00
1/320000-614000	Instandhaltung Gebäude	2224	3224	24	4.617,00	500,00	4.117,00	4.617,00	500,00	4.117,00
1/320000-616000	Instandhaltung Maschinen	2224	3224	24	82,00	100,00	-18,00	82,00	100,00	-18,00
1/320000-618000	Instandhaltung Einrichtung	2224	3224	24	374,00	700,00	-326,00	374,00	700,00	-326,00
1/320000-618100	Instandhaltung Sonst. Anlagen	2224	3224	24	13.784,36	5.000,00	8.784,36	13.784,36	5.000,00	8.784,36
1/320000-631000	Telefon	2222	3222	24	878,00	1.000,00	-122,00	878,00	1.000,00	-122,00
1/320000-650001	Zinsen Schulcampus	2241	3241	25	51.964,27		51.964,27	51.964,27		51.964,27
1/320000-670000	Versicherung	2222	3222	24	2.688,31	3.500,00	-811,69	2.688,31	3.500,00	-811,69
1/320000-680000	Planmäßige Abschreibung	2226			4.053,11	4.000,00	53,11			
1/320000-710000	Öffentliche Abgaben	2225	3225	24	69,00	800,00	-731,00	69,00	800,00	-731,00
1/320000-710100	Müllbeseitigung	2225	3225	24	4.028,00	1.700,00	2.328,00	4.028,00	1.700,00	2.328,00
1/320000-710300	Kanalbenutzungsgebühr	2225	3225	24	3.186,00	4.200,00	-1.014,00	3.186,00	4.200,00	-1.014,00
1/320000-711000	Wasser	2225	3225	24	351,00	400,00	-49,00	351,00	400,00	-49,00
1/320000-724000	Reisegebühren	2225	3225	24	5.795,92	4.000,00	1.795,92	5.795,92	4.000,00	1.795,92
1/320000-728000	Entgelte f. Leistungen	2225	3225	24	49.764,21	6.000,00	43.764,21	49.764,21	6.000,00	43.764,21
1/320000-729000	Sonstige Ausgaben	2225	3225	24	1.290,02	2.000,00	-709,98	1.290,02	2.000,00	-709,98
<b>SU 22 / 32</b>	<b>Summe Aufwendungen / Auszahlungen operative Gebarung</b>				<b>1.206.565,15</b>	<b>1.038.200,00</b>	<b>168.365,15</b>	<b>1.159.089,54</b>	<b>1.017.700,00</b>	<b>141.389,54</b>
<b>SA 0 / SA 1</b>	<b>(0) Nettoergebnis (21 - 22) / (1) Geldfluss operative Gebarung (31 - 32)</b>				<b>-348.080,50</b>	<b>-401.000,00</b>	<b>52.919,50</b>	<b>-309.827,14</b>	<b>-385.300,00</b>	<b>75.472,86</b>
<b>SU 23</b>	<b>Summe Haushaltsrücklagen</b>				<b>0,00</b>	<b>0,00</b>	<b>0,00</b>	<b>0,00</b>	<b>0,00</b>	<b>0,00</b>
<b>SA00</b>	<b>Nettoergebnis nach Zuw./Entn. Haushaltsrücklagen (Saldo 0 +/- SU23)</b>				<b>-348.080,50</b>	<b>-401.000,00</b>	<b>52.919,50</b>			
<b>Investive Gebarung</b>										
<b>SU 33</b>	<b>Summe Einzahlungen investive Gebarung</b>							<b>0,00</b>	<b>0,00</b>	<b>0,00</b>
1/320000-042100	Betriebsausstattung		3415	2 41					1.000,00	-1.000,00
1/320000-042400	Lehrmittel		3415	2 41				1.050,00	1.000,00	50,00
<b>SU 34</b>	<b>Summe Auszahlungen investive Gebarung</b>							<b>1.050,00</b>	<b>2.000,00</b>	<b>-950,00</b>
<b>SA2</b>	<b>Saldo (2) Geldfluss aus der Investiven Gebarung (33 - 34)</b>							<b>-1.050,00</b>	<b>-2.000,00</b>	<b>950,00</b>
<b>SA3</b>	<b>Saldo (3) Nettofinanzierungssaldo (Saldo 1 + Saldo 2)</b>							<b>-310.877,14</b>	<b>-387.300,00</b>	<b>76.422,86</b>
<b>Finanzierungstätigkeit</b>										
<b>SU 35</b>	<b>Summe Einzahlungen aus der Finanzierungstätigkeit</b>							<b>0,00</b>	<b>0,00</b>	<b>0,00</b>
1/320000-346000	Investitionsdarlehen von Finanzunternehmen		3614	65				139.777,93		139.777,93
<b>SU 36</b>	<b>Summe Auszahlungen aus der Finanzierungstätigkeit</b>							<b>139.777,93</b>	<b>0,00</b>	<b>139.777,93</b>
<b>SA4</b>	<b>Saldo (4) Geldfluss aus der Finanzierungstätigkeit (35 - 36)</b>							<b>-139.777,93</b>	<b>0,00</b>	<b>-139.777,93</b>



		MVAG			Ergebnisrechnung			Finanzierungsrechnung		
		EH	FH	VCQU	RA 2022	VA 2022	RA - VA	RA 2022	VA 2022	RA - VA
<b>SA5</b>	<b>Saldo (5) Geldfluss aus der voranschlagswirksamen Gebarung (Saldo 3 + Saldo 4)</b>							<b>-450.655,07</b>	<b>-387.300,00</b>	<b>-63.355,07</b>
<b>321</b>	<b>Einrichtungen der Musikpflege</b>									
<b>321000</b>	<b>Einrichtungen der Musikpflege</b>									
	<b>Operative Gebarung</b>									
<b>SU 21 / 31</b>	<b>Summe Erträge / Einzahlungen operative Gebarung</b>				<b>0,00</b>	<b>0,00</b>	<b>0,00</b>	<b>0,00</b>	<b>0,00</b>	<b>0,00</b>
1/321000-757000	Zahlungen an Institutionen	2234	3234	27	250,00	1.300,00	-1.050,00	250,00	1.300,00	-1.050,00
<b>SU 22 / 32</b>	<b>Summe Aufwendungen / Auszahlungen operative Gebarung</b>				<b>250,00</b>	<b>1.300,00</b>	<b>-1.050,00</b>	<b>250,00</b>	<b>1.300,00</b>	<b>-1.050,00</b>
<b>SA 0 / SA 1</b>	<b>(0) Nettoergebnis (21 - 22) / (1) Geldfluss operative Gebarung (31 - 32)</b>				<b>-250,00</b>	<b>-1.300,00</b>	<b>1.050,00</b>	<b>-250,00</b>	<b>-1.300,00</b>	<b>1.050,00</b>
<b>SU 23</b>	<b>Summe Haushaltsrücklagen</b>				<b>0,00</b>	<b>0,00</b>	<b>0,00</b>	<b>0,00</b>	<b>0,00</b>	<b>0,00</b>
<b>SA00</b>	<b>Nettoergebnis nach Zuw./Entn. Haushaltsrücklagen (Saldo 0 +/- SU23)</b>				<b>-250,00</b>	<b>-1.300,00</b>	<b>1.050,00</b>			
	<b>Investive Gebarung</b>									
<b>SU 33</b>	<b>Summe Einzahlungen investive Gebarung</b>							<b>0,00</b>	<b>0,00</b>	<b>0,00</b>
<b>SU 34</b>	<b>Summe Auszahlungen investive Gebarung</b>							<b>0,00</b>	<b>0,00</b>	<b>0,00</b>
<b>SA2</b>	<b>Saldo (2) Geldfluss aus der Investiven Gebarung (33 - 34)</b>							<b>0,00</b>	<b>0,00</b>	<b>0,00</b>
<b>SA3</b>	<b>Saldo (3) Nettofinanzierungssaldo (Saldo 1 + Saldo 2)</b>							<b>-250,00</b>	<b>-1.300,00</b>	<b>1.050,00</b>
	<b>Finanzierungstätigkeit</b>									
<b>SU 35</b>	<b>Summe Einzahlungen aus der Finanzierungstätigkeit</b>							<b>0,00</b>	<b>0,00</b>	<b>0,00</b>
<b>SU 36</b>	<b>Summe Auszahlungen aus der Finanzierungstätigkeit</b>							<b>0,00</b>	<b>0,00</b>	<b>0,00</b>
<b>SA4</b>	<b>Saldo (4) Geldfluss aus der Finanzierungstätigkeit (35 - 36)</b>							<b>0,00</b>	<b>0,00</b>	<b>0,00</b>
<b>SA5</b>	<b>Saldo (5) Geldfluss aus der voranschlagswirksamen Gebarung (Saldo 3 + Saldo 4)</b>							<b>-250,00</b>	<b>-1.300,00</b>	<b>1.050,00</b>
<b>323</b>	<b>Einrichtungen der darstellenden Kunst</b>									
<b>323000</b>	<b>Theater</b>									
	<b>Operative Gebarung</b>									
2/323000+810000	Leistungserlöse	2114	3114	13	13.202,03	15.000,00	-1.797,97	13.202,03	15.000,00	-1.797,97
2/323000+861000	Transfers von Ländern, Landesfonds und Landeskammern	2121	3121	15	313,43	1.000,00	-686,57	313,43	1.000,00	-686,57
2/323000+868300	Sponsorenbeiträge	2124	3124	16		500,00	-500,00		500,00	-500,00
<b>SU 21 / 31</b>	<b>Summe Erträge / Einzahlungen operative Gebarung</b>				<b>13.515,46</b>	<b>16.500,00</b>	<b>-2.984,54</b>	<b>13.515,46</b>	<b>16.500,00</b>	<b>-2.984,54</b>
1/323000-728000	Entgelte f. Leistungen	2225	3225	24	41.164,47	25.000,00	16.164,47	41.164,47	25.000,00	16.164,47
<b>SU 22 / 32</b>	<b>Summe Aufwendungen / Auszahlungen operative Gebarung</b>				<b>41.164,47</b>	<b>25.000,00</b>	<b>16.164,47</b>	<b>41.164,47</b>	<b>25.000,00</b>	<b>16.164,47</b>
<b>SA 0 / SA 1</b>	<b>(0) Nettoergebnis (21 - 22) / (1) Geldfluss operative Gebarung (31 - 32)</b>				<b>-27.649,01</b>	<b>-8.500,00</b>	<b>-19.149,01</b>	<b>-27.649,01</b>	<b>-8.500,00</b>	<b>-19.149,01</b>
<b>SU 23</b>	<b>Summe Haushaltsrücklagen</b>				<b>0,00</b>	<b>0,00</b>	<b>0,00</b>	<b>0,00</b>	<b>0,00</b>	<b>0,00</b>
<b>SA00</b>	<b>Nettoergebnis nach Zuw./Entn. Haushaltsrücklagen (Saldo 0 +/- SU23)</b>				<b>-27.649,01</b>	<b>-8.500,00</b>	<b>-19.149,01</b>			
	<b>Investive Gebarung</b>									
<b>SU 33</b>	<b>Summe Einzahlungen investive Gebarung</b>							<b>0,00</b>	<b>0,00</b>	<b>0,00</b>
<b>SU 34</b>	<b>Summe Auszahlungen investive Gebarung</b>							<b>0,00</b>	<b>0,00</b>	<b>0,00</b>

		MVAG			Ergebnisrechnung			Finanzierungsrechnung		
		MVAG	MVAG	VCQU	RA 2022	VA 2022	RA - VA	RA 2022	VA 2022	RA - VA
		EH	FH							
<b>SA2</b>	<b>Saldo (2) Geldfluss aus der Investiven Gebarung (33 – 34)</b>							<b>0,00</b>	<b>0,00</b>	<b>0,00</b>
<b>SA3</b>	<b>Saldo (3) Nettofinanzierungssaldo (Saldo 1 + Saldo 2)</b>							<b>-27.649,01</b>	<b>-8.500,00</b>	<b>-19.149,01</b>
<b>Finanzierungstätigkeit</b>										
<b>SU 35</b>	<b>Summe Einzahlungen aus der Finanzierungstätigkeit</b>							<b>0,00</b>	<b>0,00</b>	<b>0,00</b>
<b>SU 36</b>	<b>Summe Auszahlungen aus der Finanzierungstätigkeit</b>							<b>0,00</b>	<b>0,00</b>	<b>0,00</b>
<b>SA4</b>	<b>Saldo (4) Geldfluss aus der Finanzierungstätigkeit (35 – 36)</b>							<b>0,00</b>	<b>0,00</b>	<b>0,00</b>
<b>SA5</b>	<b>Saldo (5) Geldfluss aus der voranschlagswirksamen Gebarung (Saldo 3 + Saldo 4)</b>							<b>-27.649,01</b>	<b>-8.500,00</b>	<b>-19.149,01</b>
<b>36</b>	<b>Heimatspflege</b>									
<b>360</b>	<b>Heimatsmuseen</b>									
<b>360000</b>	<b>Heimatsmuseum</b>									
<b>Operative Gebarung</b>										
2/360000+810000	Leistungserlöse	2114	3114	13	500,00	100,00	400,00	500,00	100,00	400,00
2/360000+868500	Erlös Bilderchronik	2124	3124	16	15,00	100,00	-85,00	15,00	100,00	-85,00
<b>SU 21 / 31</b>	<b>Summe Erträge / Einzahlungen operative Gebarung</b>				<b>515,00</b>	<b>200,00</b>	<b>315,00</b>	<b>515,00</b>	<b>200,00</b>	<b>315,00</b>
1/360000-400000	Geringwertige Wirtschaftsgüter (GWG)	2221	3221	23	602,29	300,00	302,29	602,29	300,00	302,29
1/360000-451100	Brennstoff/Gas	2221	3221	23	2.012,40	2.800,00	-787,60	2.012,40	2.800,00	-787,60
1/360000-457000	Druckwerke	2221	3221	23		100,00	-100,00		100,00	-100,00
1/360000-600000	Strom	2222	3222	24	640,91	600,00	40,91	640,91	600,00	40,91
1/360000-614000	Instandhaltung Gebäude	2224	3224	24	90,31	500,00	-409,69	90,31	500,00	-409,69
1/360000-631000	Telekommunikationsdienste	2222	3222	24	281,93	300,00	-18,07	281,93	300,00	-18,07
1/360000-670000	Versicherungen	2222	3222	24	300,00	400,00	-100,00	300,00	400,00	-100,00
1/360000-680000	Planmäßige Abschreibung	2226			395,90	400,00	-4,10			
1/360000-700000	Pachtzins	2223	3223	24	3.904,86	3.400,00	504,86	3.904,86	3.400,00	504,86
1/360000-710300	Kanalbenützungsgebühr	2225	3225	24	336,16	300,00	36,16	336,16	300,00	36,16
1/360000-711000	Wasser	2225	3225	24		100,00	-100,00		100,00	-100,00
1/360000-728000	Entgelte f. Leistungen	2225	3225	24	16.817,15	1.500,00	15.317,15	16.817,15	1.500,00	15.317,15
<b>SU 22 / 32</b>	<b>Summe Aufwendungen / Auszahlungen operative Gebarung</b>				<b>25.381,91</b>	<b>10.700,00</b>	<b>14.681,91</b>	<b>24.986,01</b>	<b>10.300,00</b>	<b>14.686,01</b>
<b>SA 0 / SA 1</b>	<b>(0) Nettoergebnis (21 - 22) / (1) Geldfluss operative Gebarung (31 – 32)</b>				<b>-24.866,91</b>	<b>-10.500,00</b>	<b>-14.366,91</b>	<b>-24.471,01</b>	<b>-10.100,00</b>	<b>-14.371,01</b>
<b>SU 23</b>	<b>Summe Haushaltsrücklagen</b>				<b>0,00</b>	<b>0,00</b>	<b>0,00</b>	<b>0,00</b>	<b>0,00</b>	<b>0,00</b>
<b>SA00</b>	<b>Nettoergebnis nach Zuw./Entn. Haushaltsrücklagen (Saldo 0 +/- SU23)</b>				<b>-24.866,91</b>	<b>-10.500,00</b>	<b>-14.366,91</b>			
<b>Investive Gebarung</b>										
<b>SU 33</b>	<b>Summe Einzahlungen investive Gebarung</b>							<b>0,00</b>	<b>0,00</b>	<b>0,00</b>
<b>SU 34</b>	<b>Summe Auszahlungen investive Gebarung</b>							<b>0,00</b>	<b>0,00</b>	<b>0,00</b>
<b>SA2</b>	<b>Saldo (2) Geldfluss aus der Investiven Gebarung (33 – 34)</b>							<b>0,00</b>	<b>0,00</b>	<b>0,00</b>
<b>SA3</b>	<b>Saldo (3) Nettofinanzierungssaldo (Saldo 1 + Saldo 2)</b>							<b>-24.471,01</b>	<b>-10.100,00</b>	<b>-14.371,01</b>

		MVAG	MVAG	VCQU	Ergebnisrechnung			Finanzierungsrechnung		
		EH	FH		RA 2022	VA 2022	RA - VA	RA 2022	VA 2022	RA - VA
<b>Finanzierungstätigkeit</b>										
SU 35	Summe Einzahlungen aus der Finanzierungstätigkeit							0,00	0,00	0,00
SU 36	Summe Auszahlungen aus der Finanzierungstätigkeit							0,00	0,00	0,00
SA4	Saldo (4) Geldfluss aus der Finanzierungstätigkeit (35 – 36)							0,00	0,00	0,00
SA5	Saldo (5) Geldfluss aus der voranschlagswirksamen Gebarung (Saldo 3 + Saldo 4)							-24.471,01	-10.100,00	-14.371,01
<b>361 Nichtwissenschaftliche Archive</b>										
<b>361000 Nichtwissenschaftl. Archiv</b>										
<b>Operative Gebarung</b>										
2/361000+868400	Erlös Chronik	2124	3124	16	10,00	100,00	-90,00	10,00	100,00	-90,00
SU 21 / 31	Summe Erträge / Einzahlungen operative Gebarung				10,00	100,00	-90,00	10,00	100,00	-90,00
SU 22 / 32	Summe Aufwendungen / Auszahlungen operative Gebarung				0,00	0,00	0,00	0,00	0,00	0,00
SA 0 / SA 1	(0) Nettoergebnis (21 - 22) / (1) Geldfluss operative Gebarung (31 – 32)				10,00	100,00	-90,00	10,00	100,00	-90,00
SU 23	Summe Haushaltsrücklagen				0,00	0,00	0,00	0,00	0,00	0,00
SA00	Nettoergebnis nach Zuw./Entn. Haushaltsrücklagen (Saldo 0 +/- SU23)				10,00	100,00	-90,00			
<b>Investive Gebarung</b>										
SU 33	Summe Einzahlungen investive Gebarung							0,00	0,00	0,00
SU 34	Summe Auszahlungen investive Gebarung							0,00	0,00	0,00
SA2	Saldo (2) Geldfluss aus der Investiven Gebarung (33 – 34)							0,00	0,00	0,00
SA3	Saldo (3) Nettofinanzierungssaldo (Saldo 1 + Saldo 2)							10,00	100,00	-90,00
<b>Finanzierungstätigkeit</b>										
SU 35	Summe Einzahlungen aus der Finanzierungstätigkeit							0,00	0,00	0,00
SU 36	Summe Auszahlungen aus der Finanzierungstätigkeit							0,00	0,00	0,00
SA4	Saldo (4) Geldfluss aus der Finanzierungstätigkeit (35 – 36)							0,00	0,00	0,00
SA5	Saldo (5) Geldfluss aus der voranschlagswirksamen Gebarung (Saldo 3 + Saldo 4)							10,00	100,00	-90,00
<b>362 Denkmalpflege</b>										
<b>362000 Denkmalpflege</b>										
<b>Operative Gebarung</b>										
SU 21 / 31	Summe Erträge / Einzahlungen operative Gebarung				0,00	0,00	0,00	0,00	0,00	0,00
1/362000-610000	Instandhaltung von Grund und Boden	2224	3224	1 24	18.972,50		18.972,50	18.972,50		18.972,50
1/362000-619000	Instandhaltung von Sonderanlagen	2224	3224	24	70.941,97	63.500,00	7.441,97	70.941,97	63.500,00	7.441,97
1/362000-680000	Planmäßige Abschreibung	2226			10.892,29		10.892,29			
SU 22 / 32	Summe Aufwendungen / Auszahlungen operative Gebarung				100.806,76	63.500,00	37.306,76	89.914,47	63.500,00	26.414,47
SA 0 / SA 1	(0) Nettoergebnis (21 - 22) / (1) Geldfluss operative Gebarung (31 – 32)				-100.806,76	-63.500,00	-37.306,76	-89.914,47	-63.500,00	-26.414,47
SU 23	Summe Haushaltsrücklagen				0,00	0,00	0,00	0,00	0,00	0,00
SA00	Nettoergebnis nach Zuw./Entn. Haushaltsrücklagen (Saldo 0 +/- SU23)				-100.806,76	-63.500,00	-37.306,76			

	MVAG	MVAG	VCQU	Ergebnisrechnung			Finanzierungsrechnung			
				EH	FH	RA 2022	VA 2022	RA - VA	RA 2022	VA 2022
<b>Investive Gebarung</b>										
2/362000+301000								10.000,00	10.000,00	
			3331 1 33							
<b>SU 33</b>								<b>10.000,00</b>	<b>10.000,00</b>	<b>0,00</b>
1/362000-010000								324.634,54		324.634,54
1/362000-050000								27.887,35		27.887,35
<b>SU 34</b>								<b>352.521,89</b>	<b>0,00</b>	<b>352.521,89</b>
<b>SA2</b>								<b>-342.521,89</b>	<b>10.000,00</b>	<b>-352.521,89</b>
<b>SA3</b>								<b>-432.436,36</b>	<b>-53.500,00</b>	<b>-378.936,36</b>
<b>Finanzierungstätigkeit</b>										
<b>SU 35</b>								<b>0,00</b>	<b>0,00</b>	<b>0,00</b>
<b>SU 36</b>								<b>0,00</b>	<b>0,00</b>	<b>0,00</b>
<b>SA4</b>								<b>0,00</b>	<b>0,00</b>	<b>0,00</b>
<b>SA5</b>								<b>-432.436,36</b>	<b>-53.500,00</b>	<b>-378.936,36</b>
<b>363</b>										
<b>363000</b>										
<b>Operative Gebarung</b>										
2/363000+868100								4.524,00	5.000,00	-476,00
2/363000+871100								9.700,00		9.700,00
<b>SU 21 / 31</b>								<b>14.224,00</b>	<b>5.000,00</b>	<b>9.224,00</b>
1/363000-618100								19.658,26	19.000,00	658,26
1/363000-680000								2.860,94	2.900,00	-39,06
1/363000-729000								17.139,43	9.000,00	8.139,43
<b>SU 22 / 32</b>								<b>39.658,63</b>	<b>30.900,00</b>	<b>8.758,63</b>
<b>SA 0 / SA 1</b>								<b>-25.434,63</b>	<b>-25.900,00</b>	<b>465,37</b>
<b>SU 23</b>								<b>0,00</b>	<b>0,00</b>	<b>0,00</b>
<b>SA00</b>								<b>-25.434,63</b>	<b>-25.900,00</b>	<b>465,37</b>
<b>Investive Gebarung</b>										
<b>SU 33</b>								<b>0,00</b>	<b>0,00</b>	<b>0,00</b>
<b>SU 34</b>								<b>0,00</b>	<b>0,00</b>	<b>0,00</b>
<b>SA2</b>								<b>0,00</b>	<b>0,00</b>	<b>0,00</b>
<b>SA3</b>								<b>-22.573,69</b>	<b>-23.000,00</b>	<b>426,31</b>
<b>Finanzierungstätigkeit</b>										
<b>SU 35</b>								<b>0,00</b>	<b>0,00</b>	<b>0,00</b>
<b>SU 36</b>								<b>0,00</b>	<b>0,00</b>	<b>0,00</b>
<b>SA4</b>								<b>0,00</b>	<b>0,00</b>	<b>0,00</b>

	MVAG EH	MVAG FH	VCQU	Ergebnisrechnung			Finanzierungsrechnung			
				RA 2022	VA 2022	RA - VA	RA 2022	VA 2022	RA - VA	
<b>SA5</b>	<b>Saldo (5) Geldfluss aus der voranschlagswirksamen Gebarung (Saldo 3 + Saldo 4)</b>						<b>-22.573,69</b>	<b>-23.000,00</b>	<b>426,31</b>	
<b>369</b>	<b>Sonstige Einrichtungen und Maßnahmen</b>									
<b>369000</b>	<b>Sonstige Einrichtungen und Maßnahmen</b>									
<b>Operative Gebarung</b>										
<b>SU 21 / 31</b>	<b>Summe Erträge / Einzahlungen operative Gebarung</b>			<b>0,00</b>	<b>0,00</b>	<b>0,00</b>	<b>0,00</b>	<b>0,00</b>	<b>0,00</b>	
1/369000-729000	Sonstige Ausgaben	2225	3225	24	13.817,75	2.000,00	11.817,75	13.817,75	2.000,00	11.817,75
<b>SU 22 / 32</b>	<b>Summe Aufwendungen / Auszahlungen operative Gebarung</b>			<b>13.817,75</b>	<b>2.000,00</b>	<b>11.817,75</b>	<b>13.817,75</b>	<b>2.000,00</b>	<b>11.817,75</b>	
<b>SA 0 / SA 1</b>	<b>(0) Nettoergebnis (21 - 22) / (1) Geldfluss operative Gebarung (31 - 32)</b>			<b>-13.817,75</b>	<b>-2.000,00</b>	<b>-11.817,75</b>	<b>-13.817,75</b>	<b>-2.000,00</b>	<b>-11.817,75</b>	
<b>SU 23</b>	<b>Summe Haushaltsrücklagen</b>			<b>0,00</b>	<b>0,00</b>	<b>0,00</b>	<b>0,00</b>	<b>0,00</b>	<b>0,00</b>	
<b>SA00</b>	<b>Nettoergebnis nach Zuw./Entn. Haushaltsrücklagen (Saldo 0 +/- SU23)</b>			<b>-13.817,75</b>	<b>-2.000,00</b>	<b>-11.817,75</b>				
<b>Investive Gebarung</b>										
<b>SU 33</b>	<b>Summe Einzahlungen investive Gebarung</b>						<b>0,00</b>	<b>0,00</b>	<b>0,00</b>	
<b>SU 34</b>	<b>Summe Auszahlungen investive Gebarung</b>						<b>0,00</b>	<b>0,00</b>	<b>0,00</b>	
<b>SA2</b>	<b>Saldo (2) Geldfluss aus der Investiven Gebarung (33 - 34)</b>						<b>0,00</b>	<b>0,00</b>	<b>0,00</b>	
<b>SA3</b>	<b>Saldo (3) Nettofinanzierungssaldo (Saldo 1 + Saldo 2)</b>						<b>-13.817,75</b>	<b>-2.000,00</b>	<b>-11.817,75</b>	
<b>Finanzierungstätigkeit</b>										
<b>SU 35</b>	<b>Summe Einzahlungen aus der Finanzierungstätigkeit</b>						<b>0,00</b>	<b>0,00</b>	<b>0,00</b>	
<b>SU 36</b>	<b>Summe Auszahlungen aus der Finanzierungstätigkeit</b>						<b>0,00</b>	<b>0,00</b>	<b>0,00</b>	
<b>SA4</b>	<b>Saldo (4) Geldfluss aus der Finanzierungstätigkeit (35 - 36)</b>						<b>0,00</b>	<b>0,00</b>	<b>0,00</b>	
<b>SA5</b>	<b>Saldo (5) Geldfluss aus der voranschlagswirksamen Gebarung (Saldo 3 + Saldo 4)</b>						<b>-13.817,75</b>	<b>-2.000,00</b>	<b>-11.817,75</b>	
<b>39 Kultus</b>										
<b>390</b>	<b>Kirchliche Angelegenheiten</b>									
<b>390000</b>	<b>Kirchliche Angelegenheiten</b>									
<b>Operative Gebarung</b>										
<b>SU 21 / 31</b>	<b>Summe Erträge / Einzahlungen operative Gebarung</b>			<b>0,00</b>	<b>0,00</b>	<b>0,00</b>	<b>0,00</b>	<b>0,00</b>	<b>0,00</b>	
1/390000-757000	Zahlungen an Institutionen	2234	3234	27	7.500,00	16.000,00	-8.500,00	7.500,00	16.000,00	-8.500,00
<b>SU 22 / 32</b>	<b>Summe Aufwendungen / Auszahlungen operative Gebarung</b>			<b>7.500,00</b>	<b>16.000,00</b>	<b>-8.500,00</b>	<b>7.500,00</b>	<b>16.000,00</b>	<b>-8.500,00</b>	
<b>SA 0 / SA 1</b>	<b>(0) Nettoergebnis (21 - 22) / (1) Geldfluss operative Gebarung (31 - 32)</b>			<b>-7.500,00</b>	<b>-16.000,00</b>	<b>8.500,00</b>	<b>-7.500,00</b>	<b>-16.000,00</b>	<b>8.500,00</b>	
<b>SU 23</b>	<b>Summe Haushaltsrücklagen</b>			<b>0,00</b>	<b>0,00</b>	<b>0,00</b>	<b>0,00</b>	<b>0,00</b>	<b>0,00</b>	
<b>SA00</b>	<b>Nettoergebnis nach Zuw./Entn. Haushaltsrücklagen (Saldo 0 +/- SU23)</b>			<b>-7.500,00</b>	<b>-16.000,00</b>	<b>8.500,00</b>				
<b>Investive Gebarung</b>										
<b>SU 33</b>	<b>Summe Einzahlungen investive Gebarung</b>						<b>0,00</b>	<b>0,00</b>	<b>0,00</b>	
<b>SU 34</b>	<b>Summe Auszahlungen investive Gebarung</b>						<b>0,00</b>	<b>0,00</b>	<b>0,00</b>	
<b>SA2</b>	<b>Saldo (2) Geldfluss aus der Investiven Gebarung (33 - 34)</b>						<b>0,00</b>	<b>0,00</b>	<b>0,00</b>	
<b>SA3</b>	<b>Saldo (3) Nettofinanzierungssaldo (Saldo 1 + Saldo 2)</b>						<b>-7.500,00</b>	<b>-16.000,00</b>	<b>8.500,00</b>	

	MVAG		VCQU	Ergebnisrechnung			Finanzierungsrechnung		
	EH	FH		RA 2022	VA 2022	RA - VA	RA 2022	VA 2022	RA - VA
<b>Finanzierungstätigkeit</b>									
SU 35							0,00	0,00	0,00
	Summe Einzahlungen aus der Finanzierungstätigkeit								
SU 36							0,00	0,00	0,00
	Summe Auszahlungen aus der Finanzierungstätigkeit								
SA4							0,00	0,00	0,00
	Saldo (4) Geldfluss aus der Finanzierungstätigkeit (35 – 36)								
SA5							-7.500,00	-16.000,00	8.500,00
	Saldo (5) Geldfluss aus der voranschlagswirksamen Gebarung (Saldo 3 + Saldo 4)								

		MVAG	MVAG	VCQU	Ergebnisrechnung			Finanzierungsrechnung		
		EH	FH		RA 2022	VA 2022	RA - VA	RA 2022	VA 2022	RA - VA
<b>4 Soziale Wohlfahrt und Wohnbauförderung</b>										
<b>41</b>	<b>Allgemeine öffentliche Wohlfahrt</b>									
<b>411</b>	<b>Maßnahmen der allgemeinen Sozialhilfe</b>									
<b>411000</b>	<b>Maßnahmen der allgemeinen Sozialhilfe</b>									
<b>Operative Gebarung</b>										
<b>SU 21 / 31</b>	<b>Summe Erträge / Einzahlungen operative Gebarung</b>				<b>0,00</b>	<b>0,00</b>	<b>0,00</b>	<b>0,00</b>	<b>0,00</b>	<b>0,00</b>
1/411000-768000	Windelsäcke, Inkontinents	2234	3234	27	9.474,11	9.000,00	474,11	9.474,11	9.000,00	474,11
<b>SU 22 / 32</b>	<b>Summe Aufwendungen / Auszahlungen operative Gebarung</b>				<b>9.474,11</b>	<b>9.000,00</b>	<b>474,11</b>	<b>9.474,11</b>	<b>9.000,00</b>	<b>474,11</b>
<b>SA 0 / SA 1</b>	<b>(0) Nettoergebnis (21 - 22) / (1) Geldfluss operative Gebarung (31 - 32)</b>				<b>-9.474,11</b>	<b>-9.000,00</b>	<b>-474,11</b>	<b>-9.474,11</b>	<b>-9.000,00</b>	<b>-474,11</b>
<b>SU 23</b>	<b>Summe Haushaltsrücklagen</b>				<b>0,00</b>	<b>0,00</b>	<b>0,00</b>	<b>0,00</b>	<b>0,00</b>	<b>0,00</b>
<b>SA00</b>	<b>Nettoergebnis nach Zuw./Entn. Haushaltsrücklagen (Saldo 0 +/- SU23)</b>				<b>-9.474,11</b>	<b>-9.000,00</b>	<b>-474,11</b>			
<b>Investive Gebarung</b>										
<b>SU 33</b>	<b>Summe Einzahlungen investive Gebarung</b>							<b>0,00</b>	<b>0,00</b>	<b>0,00</b>
<b>SU 34</b>	<b>Summe Auszahlungen investive Gebarung</b>							<b>0,00</b>	<b>0,00</b>	<b>0,00</b>
<b>SA2</b>	<b>Saldo (2) Geldfluss aus der Investiven Gebarung (33 - 34)</b>							<b>0,00</b>	<b>0,00</b>	<b>0,00</b>
<b>SA3</b>	<b>Saldo (3) Nettofinanzierungssaldo (Saldo 1 + Saldo 2)</b>							<b>-9.474,11</b>	<b>-9.000,00</b>	<b>-474,11</b>
<b>Finanzierungstätigkeit</b>										
<b>SU 35</b>	<b>Summe Einzahlungen aus der Finanzierungstätigkeit</b>							<b>0,00</b>	<b>0,00</b>	<b>0,00</b>
<b>SU 36</b>	<b>Summe Auszahlungen aus der Finanzierungstätigkeit</b>							<b>0,00</b>	<b>0,00</b>	<b>0,00</b>
<b>SA4</b>	<b>Saldo (4) Geldfluss aus der Finanzierungstätigkeit (35 - 36)</b>							<b>0,00</b>	<b>0,00</b>	<b>0,00</b>
<b>SA5</b>	<b>Saldo (5) Geldfluss aus der voranschlagswirksamen Gebarung (Saldo 3 + Saldo 4)</b>							<b>-9.474,11</b>	<b>-9.000,00</b>	<b>-474,11</b>
<b>412</b>	<b>Einrichtungen der Behindertenhilfe</b>									
<b>412000</b>	<b>Autistenzentrum</b>									
<b>Operative Gebarung</b>										
<b>SU 21 / 31</b>	<b>Summe Erträge / Einzahlungen operative Gebarung</b>				<b>0,00</b>	<b>0,00</b>	<b>0,00</b>	<b>0,00</b>	<b>0,00</b>	<b>0,00</b>
1/412000-777000	Kapitaltransferz. A. Priv. Institutionen	2234		44	684,44	2.200,00	-1.515,56			
<b>SU 22 / 32</b>	<b>Summe Aufwendungen / Auszahlungen operative Gebarung</b>				<b>684,44</b>	<b>2.200,00</b>	<b>-1.515,56</b>	<b>0,00</b>	<b>0,00</b>	<b>0,00</b>
<b>SA 0 / SA 1</b>	<b>(0) Nettoergebnis (21 - 22) / (1) Geldfluss operative Gebarung (31 - 32)</b>				<b>-684,44</b>	<b>-2.200,00</b>	<b>1.515,56</b>	<b>0,00</b>	<b>0,00</b>	<b>0,00</b>
<b>SU 23</b>	<b>Summe Haushaltsrücklagen</b>				<b>0,00</b>	<b>0,00</b>	<b>0,00</b>	<b>0,00</b>	<b>0,00</b>	<b>0,00</b>
<b>SA00</b>	<b>Nettoergebnis nach Zuw./Entn. Haushaltsrücklagen (Saldo 0 +/- SU23)</b>				<b>-684,44</b>	<b>-2.200,00</b>	<b>1.515,56</b>			
<b>Investive Gebarung</b>										
<b>SU 33</b>	<b>Summe Einzahlungen investive Gebarung</b>							<b>0,00</b>	<b>0,00</b>	<b>0,00</b>
1/412000-777000	Kapitaltransferz. A. Priv. Institutionen		3434	44	684,44	2.200,00	-1.515,56	684,44	2.200,00	-1.515,56
<b>SU 34</b>	<b>Summe Auszahlungen investive Gebarung</b>							<b>684,44</b>	<b>2.200,00</b>	<b>-1.515,56</b>
<b>SA2</b>	<b>Saldo (2) Geldfluss aus der Investiven Gebarung (33 - 34)</b>							<b>-684,44</b>	<b>-2.200,00</b>	<b>1.515,56</b>

		MVAG			Ergebnisrechnung			Finanzierungsrechnung		
		EH	FH	VCQU	RA 2022	VA 2022	RA - VA	RA 2022	VA 2022	RA - VA
<b>SA3</b>	<b>Saldo (3) Nettofinanzierungssaldo (Saldo 1 + Saldo 2)</b>							<b>-684,44</b>	<b>-2.200,00</b>	<b>1.515,56</b>
<b>Finanzierungstätigkeit</b>										
<b>SU 35</b>	<b>Summe Einzahlungen aus der Finanzierungstätigkeit</b>							<b>0,00</b>	<b>0,00</b>	<b>0,00</b>
<b>SU 36</b>	<b>Summe Auszahlungen aus der Finanzierungstätigkeit</b>							<b>0,00</b>	<b>0,00</b>	<b>0,00</b>
<b>SA4</b>	<b>Saldo (4) Geldfluss aus der Finanzierungstätigkeit (35 – 36)</b>							<b>0,00</b>	<b>0,00</b>	<b>0,00</b>
<b>SA5</b>	<b>Saldo (5) Geldfluss aus der voranschlagswirksamen Gebarung (Saldo 3 + Saldo 4)</b>							<b>-684,44</b>	<b>-2.200,00</b>	<b>1.515,56</b>
<b>419</b>	<b>Sonstige Einrichtungen und Maßnahmen</b>									
<b>419000</b>	<b>Sonstige Einrichtungen und Maßnahmen</b>									
<b>Operative Gebarung</b>										
<b>SU 21 / 31</b>	<b>Summe Erträge / Einzahlungen operative Gebarung</b>				<b>0,00</b>	<b>0,00</b>	<b>0,00</b>	<b>0,00</b>	<b>0,00</b>	<b>0,00</b>
1/419000-750000	Behinderteneinstellungsgesetz	2231	3231	26	1.905,00	5.000,00	-3.095,00	1.905,00	5.000,00	-3.095,00
1/419000-751000	SHG-Wohnsitzgemeindebeitrag	2231	3231	26	55.853,66	55.000,00	853,66	55.853,66	55.000,00	853,66
1/419000-751100	Sozialhilfeumlage	2231	3231	26	1.755.793,90	1.692.000,00	63.793,90	1.755.793,90	1.692.000,00	63.793,90
1/419000-768000	Zuwendungen an Personen	2234	3234	27	1.175,00	1.000,00	175,00	1.175,00	1.000,00	175,00
<b>SU 22 / 32</b>	<b>Summe Aufwendungen / Auszahlungen operative Gebarung</b>				<b>1.814.727,56</b>	<b>1.753.000,00</b>	<b>61.727,56</b>	<b>1.814.727,56</b>	<b>1.753.000,00</b>	<b>61.727,56</b>
<b>SA 0 / SA 1</b>	<b>(0) Nettoergebnis (21 - 22) / (1) Geldfluss operative Gebarung (31 – 32)</b>				<b>-1.814.727,56</b>	<b>-1.753.000,00</b>	<b>-61.727,56</b>	<b>-1.814.727,56</b>	<b>-1.753.000,00</b>	<b>-61.727,56</b>
<b>SU 23</b>	<b>Summe Haushaltsrücklagen</b>				<b>0,00</b>	<b>0,00</b>	<b>0,00</b>	<b>0,00</b>	<b>0,00</b>	<b>0,00</b>
<b>SA00</b>	<b>Nettoergebnis nach Zuw./Entn. Haushaltsrücklagen (Saldo 0 +/- SU23)</b>				<b>-1.814.727,56</b>	<b>-1.753.000,00</b>	<b>-61.727,56</b>			
<b>Investive Gebarung</b>										
<b>SU 33</b>	<b>Summe Einzahlungen investive Gebarung</b>							<b>0,00</b>	<b>0,00</b>	<b>0,00</b>
<b>SU 34</b>	<b>Summe Auszahlungen investive Gebarung</b>							<b>0,00</b>	<b>0,00</b>	<b>0,00</b>
<b>SA2</b>	<b>Saldo (2) Geldfluss aus der Investiven Gebarung (33 – 34)</b>							<b>0,00</b>	<b>0,00</b>	<b>0,00</b>
<b>SA3</b>	<b>Saldo (3) Nettofinanzierungssaldo (Saldo 1 + Saldo 2)</b>							<b>-1.814.727,56</b>	<b>-1.753.000,00</b>	<b>-61.727,56</b>
<b>Finanzierungstätigkeit</b>										
<b>SU 35</b>	<b>Summe Einzahlungen aus der Finanzierungstätigkeit</b>							<b>0,00</b>	<b>0,00</b>	<b>0,00</b>
<b>SU 36</b>	<b>Summe Auszahlungen aus der Finanzierungstätigkeit</b>							<b>0,00</b>	<b>0,00</b>	<b>0,00</b>
<b>SA4</b>	<b>Saldo (4) Geldfluss aus der Finanzierungstätigkeit (35 – 36)</b>							<b>0,00</b>	<b>0,00</b>	<b>0,00</b>
<b>SA5</b>	<b>Saldo (5) Geldfluss aus der voranschlagswirksamen Gebarung (Saldo 3 + Saldo 4)</b>							<b>-1.814.727,56</b>	<b>-1.753.000,00</b>	<b>-61.727,56</b>
<b>42</b>	<b>Freie Wohlfahrt</b>									
<b>420</b>	<b>Altenheime</b>									
<b>420000</b>	<b>Betreubares Wohnen</b>									
<b>Operative Gebarung</b>										
2/420000+811000	Bestandszins	2115	3115	14	1.157,87	1.000,00	157,87	1.157,87	1.000,00	157,87
<b>SU 21 / 31</b>	<b>Summe Erträge / Einzahlungen operative Gebarung</b>				<b>1.157,87</b>	<b>1.000,00</b>	<b>157,87</b>	<b>1.157,87</b>	<b>1.000,00</b>	<b>157,87</b>
1/420000-680000	Planmäßige Abschreibung	2226			2.789,57	2.800,00	-10,43			



		MVAG MVAG VCQU			Ergebnisrechnung			Finanzierungsrechnung		
		EH	FH		RA 2022	VA 2022	RA - VA	RA 2022	VA 2022	RA - VA
1/420000-728000	Entgelte für sonstige Leistungen	2225	3225	24	463,34	500,00	-36,66	463,34	500,00	-36,66
<b>SU 22 / 32</b>	<b>Summe Aufwendungen / Auszahlungen operative Gebarung</b>				<b>3.252,91</b>	<b>3.300,00</b>	<b>-47,09</b>	<b>463,34</b>	<b>500,00</b>	<b>-36,66</b>
<b>SA 0 / SA 1</b>	<b>(0) Nettoergebnis (21 - 22) / (1) Geldfluss operative Gebarung (31 - 32)</b>				<b>-2.095,04</b>	<b>-2.300,00</b>	<b>204,96</b>	<b>694,53</b>	<b>500,00</b>	<b>194,53</b>
<b>SU 23</b>	<b>Summe Haushaltsrücklagen</b>				<b>0,00</b>	<b>0,00</b>	<b>0,00</b>	<b>0,00</b>	<b>0,00</b>	<b>0,00</b>
<b>SA00</b>	<b>Nettoergebnis nach Zuw./Entn. Haushaltsrücklagen (Saldo 0 +/- SU23)</b>				<b>-2.095,04</b>	<b>-2.300,00</b>	<b>204,96</b>			
<b>Investive Gebarung</b>										
<b>SU 33</b>	<b>Summe Einzahlungen investive Gebarung</b>							<b>0,00</b>	<b>0,00</b>	<b>0,00</b>
<b>SU 34</b>	<b>Summe Auszahlungen investive Gebarung</b>							<b>0,00</b>	<b>0,00</b>	<b>0,00</b>
<b>SA2</b>	<b>Saldo (2) Geldfluss aus der Investiven Gebarung (33 - 34)</b>							<b>0,00</b>	<b>0,00</b>	<b>0,00</b>
<b>SA3</b>	<b>Saldo (3) Nettofinanzierungssaldo (Saldo 1 + Saldo 2)</b>							<b>694,53</b>	<b>500,00</b>	<b>194,53</b>
<b>Finanzierungstätigkeit</b>										
<b>SU 35</b>	<b>Summe Einzahlungen aus der Finanzierungstätigkeit</b>							<b>0,00</b>	<b>0,00</b>	<b>0,00</b>
<b>SU 36</b>	<b>Summe Auszahlungen aus der Finanzierungstätigkeit</b>							<b>0,00</b>	<b>0,00</b>	<b>0,00</b>
<b>SA4</b>	<b>Saldo (4) Geldfluss aus der Finanzierungstätigkeit (35 - 36)</b>							<b>0,00</b>	<b>0,00</b>	<b>0,00</b>
<b>SA5</b>	<b>Saldo (5) Geldfluss aus der voranschlagswirksamen Gebarung (Saldo 3 + Saldo 4)</b>							<b>694,53</b>	<b>500,00</b>	<b>194,53</b>
<b>423</b>	<b>Essen auf Rädern</b>									
<b>423000</b>	<b>Essen auf Rädern</b>									
<b>Operative Gebarung</b>										
2/423000+817000	Erträge aus der Auflösung von sonstigen Rückstellungen	2117			1.906,12	100,00	1.806,12			
2/423000+861000	Transfers von Ländern, Landesfonds und Landeskammern	2121	3121	15	14.721,15	10.000,00	4.721,15	14.721,15	10.000,00	4.721,15
2/423000+868000	Transferzahlungen v. privaten HH	2124	3124	16	87.358,40	75.000,00	12.358,40	87.358,40	75.000,00	12.358,40
<b>SU 21 / 31</b>	<b>Summe Erträge / Einzahlungen operative Gebarung</b>				<b>103.985,67</b>	<b>85.100,00</b>	<b>18.885,67</b>	<b>102.079,55</b>	<b>85.000,00</b>	<b>17.079,55</b>
1/423000-400000	Geringwertige Wirtschaftsgüter (GWG)	2221	3221	23	206,32	1.000,00	-793,68	206,32	1.000,00	-793,68
1/423000-430000	Lebensmittelankauf	2221	3221	23	129.725,86	90.000,00	39.725,86	129.725,86	90.000,00	39.725,86
1/423000-454000	Reinigungsmittel	2221	3221	23	667,88	300,00	367,88	667,88	300,00	367,88
1/423000-511000	Geldbezüge Vertragsbediensteter in handwerklicher Verwendung	2211	3211	20	67.418,90	36.200,00	31.218,90	67.418,90	36.200,00	31.218,90
1/423000-580000	Dienstgeberbeiträge zum Ausgleichsfonds für Familienbeihilfen	2212	3212	20	2.615,24	1.400,00	1.215,24	2.615,24	1.400,00	1.215,24
1/423000-582000	Sonstige Dienstgeberbeiträge zur sozialen Sicherheit	2212	3212	20	14.495,35	7.800,00	6.695,35	14.495,35	7.800,00	6.695,35
1/423000-590000	Freiwillige Sozialleistungen	2212	3212	20	818,56	700,00	118,56	818,56	700,00	118,56
1/423000-614000	Instandhaltung von Gebäuden	2224	3224	24	1.768,77	100,00	1.668,77	1.768,77	100,00	1.668,77
1/423000-617000	Instandhaltung Fahrzeuge	2224	3224	24	1.219,14	1.200,00	19,14	1.219,14	1.200,00	19,14
1/423000-631000	Telefon	2222	3222	24	441,69	100,00	341,69	441,69	100,00	341,69
1/423000-670000	Versicherung	2222	3222	24	790,00	1.600,00	-810,00	790,00	1.600,00	-810,00

		MVAG			Ergebnisrechnung			Finanzierungsrechnung		
		EH	FH	VCQU	RA 2022	VA 2022	RA - VA	RA 2022	VA 2022	RA - VA
1/423000-680000	Planmäßige Abschreibung	2226			7.806,03	7.800,00	6,03			
1/423000-729000	Sonstige Ausgaben	2225	3225	24	868,83	300,00	568,83	868,83	300,00	568,83
<b>SU 22 / 32</b>	<b>Summe Aufwendungen / Auszahlungen operative Gebarung</b>				<b>228.842,57</b>	<b>148.500,00</b>	<b>80.342,57</b>	<b>221.036,54</b>	<b>140.700,00</b>	<b>80.336,54</b>
<b>SA 0 / SA 1</b>	<b>(0) Nettoergebnis (21 - 22) / (1) Geldfluss operative Gebarung (31 - 32)</b>				<b>-124.856,90</b>	<b>-63.400,00</b>	<b>-61.456,90</b>	<b>-118.956,99</b>	<b>-55.700,00</b>	<b>-63.256,99</b>
<b>SU 23</b>	<b>Summe Haushaltsrücklagen</b>				<b>0,00</b>	<b>0,00</b>	<b>0,00</b>	<b>0,00</b>	<b>0,00</b>	<b>0,00</b>
<b>SA00</b>	<b>Nettoergebnis nach Zuw./Entn. Haushaltsrücklagen (Saldo 0 +/- SU23)</b>				<b>-124.856,90</b>	<b>-63.400,00</b>	<b>-61.456,90</b>			
<b>Investive Gebarung</b>										
<b>SU 33</b>	<b>Summe Einzahlungen investive Gebarung</b>							<b>0,00</b>	<b>0,00</b>	<b>0,00</b>
1/423000-042100	Betriebsausstattung		3415	2 41					2.500,00	-2.500,00
<b>SU 34</b>	<b>Summe Auszahlungen investive Gebarung</b>							<b>0,00</b>	<b>2.500,00</b>	<b>-2.500,00</b>
<b>SA2</b>	<b>Saldo (2) Geldfluss aus der Investiven Gebarung (33 - 34)</b>							<b>0,00</b>	<b>-2.500,00</b>	<b>2.500,00</b>
<b>SA3</b>	<b>Saldo (3) Nettofinanzierungssaldo (Saldo 1 + Saldo 2)</b>							<b>-118.956,99</b>	<b>-58.200,00</b>	<b>-60.756,99</b>
<b>Finanzierungstätigkeit</b>										
<b>SU 35</b>	<b>Summe Einzahlungen aus der Finanzierungstätigkeit</b>							<b>0,00</b>	<b>0,00</b>	<b>0,00</b>
<b>SU 36</b>	<b>Summe Auszahlungen aus der Finanzierungstätigkeit</b>							<b>0,00</b>	<b>0,00</b>	<b>0,00</b>
<b>SA4</b>	<b>Saldo (4) Geldfluss aus der Finanzierungstätigkeit (35 - 36)</b>							<b>0,00</b>	<b>0,00</b>	<b>0,00</b>
<b>SA5</b>	<b>Saldo (5) Geldfluss aus der voranschlagswirksamen Gebarung (Saldo 3 + Saldo 4)</b>							<b>-118.956,99</b>	<b>-58.200,00</b>	<b>-60.756,99</b>
<b>429</b>	<b>Sonstige Einrichtungen und Maßnahmen</b>									
<b>429000</b>	<b>Sonstige Einrichtungen und Maßnahmen</b>									
<b>Operative Gebarung</b>										
2/429000+868000	Transferzahlungen v. privaten HH	2124	3124	16	22.942,50	20.000,00	2.942,50	22.942,50	20.000,00	2.942,50
<b>SU 21 / 31</b>	<b>Summe Erträge / Einzahlungen operative Gebarung</b>				<b>22.942,50</b>	<b>20.000,00</b>	<b>2.942,50</b>	<b>22.942,50</b>	<b>20.000,00</b>	<b>2.942,50</b>
1/429000-768000	Zuwendungen an Personen	2234	3234	27	28.189,69	25.000,00	3.189,69	28.189,69	25.000,00	3.189,69
<b>SU 22 / 32</b>	<b>Summe Aufwendungen / Auszahlungen operative Gebarung</b>				<b>28.189,69</b>	<b>25.000,00</b>	<b>3.189,69</b>	<b>28.189,69</b>	<b>25.000,00</b>	<b>3.189,69</b>
<b>SA 0 / SA 1</b>	<b>(0) Nettoergebnis (21 - 22) / (1) Geldfluss operative Gebarung (31 - 32)</b>				<b>-5.247,19</b>	<b>-5.000,00</b>	<b>-247,19</b>	<b>-5.247,19</b>	<b>-5.000,00</b>	<b>-247,19</b>
<b>SU 23</b>	<b>Summe Haushaltsrücklagen</b>				<b>0,00</b>	<b>0,00</b>	<b>0,00</b>	<b>0,00</b>	<b>0,00</b>	<b>0,00</b>
<b>SA00</b>	<b>Nettoergebnis nach Zuw./Entn. Haushaltsrücklagen (Saldo 0 +/- SU23)</b>				<b>-5.247,19</b>	<b>-5.000,00</b>	<b>-247,19</b>			
<b>Investive Gebarung</b>										
<b>SU 33</b>	<b>Summe Einzahlungen investive Gebarung</b>							<b>0,00</b>	<b>0,00</b>	<b>0,00</b>
<b>SU 34</b>	<b>Summe Auszahlungen investive Gebarung</b>							<b>0,00</b>	<b>0,00</b>	<b>0,00</b>
<b>SA2</b>	<b>Saldo (2) Geldfluss aus der Investiven Gebarung (33 - 34)</b>							<b>0,00</b>	<b>0,00</b>	<b>0,00</b>
<b>SA3</b>	<b>Saldo (3) Nettofinanzierungssaldo (Saldo 1 + Saldo 2)</b>							<b>-5.247,19</b>	<b>-5.000,00</b>	<b>-247,19</b>
<b>Finanzierungstätigkeit</b>										
<b>SU 35</b>	<b>Summe Einzahlungen aus der Finanzierungstätigkeit</b>							<b>0,00</b>	<b>0,00</b>	<b>0,00</b>
<b>SU 36</b>	<b>Summe Auszahlungen aus der Finanzierungstätigkeit</b>							<b>0,00</b>	<b>0,00</b>	<b>0,00</b>
<b>SA4</b>	<b>Saldo (4) Geldfluss aus der Finanzierungstätigkeit (35 - 36)</b>							<b>0,00</b>	<b>0,00</b>	<b>0,00</b>

		MVAG MVAG VCQU			Ergebnisrechnung			Finanzierungsrechnung		
		EH	FH		RA 2022	VA 2022	RA - VA	RA 2022	VA 2022	RA - VA
<b>SA5</b>	<b>Saldo (5) Geldfluss aus der voranschlagswirksamen Gebarung (Saldo 3 + Saldo 4)</b>							<b>-5.247,19</b>	<b>-5.000,00</b>	<b>-247,19</b>
<b>43</b>	<b>Jugendwohlfahrt</b>									
<b>439</b>	<b>Sonstige Einrichtungen und Maßnahmen</b>									
<b>439000</b>	<b>Sonstige Einrichtungen und Maßnahmen</b>									
	<b>Operative Gebarung</b>									
<b>SU 21 / 31</b>	<b>Summe Erträge / Einzahlungen operative Gebarung</b>				<b>0,00</b>	<b>0,00</b>	<b>0,00</b>	<b>0,00</b>	<b>0,00</b>	<b>0,00</b>
1/439000-751000	Laufende Transferz. a. d. Land	2231	3231	26	335.015,44	323.000,00	12.015,44	335.015,44	323.000,00	12.015,44
1/439000-768100	Förderung-Hort/Tagesmütter	2234	3234	27	4.500,00	5.000,00	-500,00	4.500,00	5.000,00	-500,00
<b>SU 22 / 32</b>	<b>Summe Aufwendungen / Auszahlungen operative Gebarung</b>				<b>339.515,44</b>	<b>328.000,00</b>	<b>11.515,44</b>	<b>339.515,44</b>	<b>328.000,00</b>	<b>11.515,44</b>
<b>SA 0 / SA 1</b>	<b>(0) Nettoergebnis (21 - 22) / (1) Geldfluss operative Gebarung (31 – 32)</b>				<b>-339.515,44</b>	<b>-328.000,00</b>	<b>-11.515,44</b>	<b>-339.515,44</b>	<b>-328.000,00</b>	<b>-11.515,44</b>
<b>SU 23</b>	<b>Summe Haushaltsrücklagen</b>				<b>0,00</b>	<b>0,00</b>	<b>0,00</b>	<b>0,00</b>	<b>0,00</b>	<b>0,00</b>
<b>SA00</b>	<b>Nettoergebnis nach Zuw./Entn. Haushaltsrücklagen (Saldo 0 +/- SU23)</b>				<b>-339.515,44</b>	<b>-328.000,00</b>	<b>-11.515,44</b>			
	<b>Investive Gebarung</b>									
<b>SU 33</b>	<b>Summe Einzahlungen investive Gebarung</b>							<b>0,00</b>	<b>0,00</b>	<b>0,00</b>
<b>SU 34</b>	<b>Summe Auszahlungen investive Gebarung</b>							<b>0,00</b>	<b>0,00</b>	<b>0,00</b>
<b>SA2</b>	<b>Saldo (2) Geldfluss aus der Investiven Gebarung (33 – 34)</b>							<b>0,00</b>	<b>0,00</b>	<b>0,00</b>
<b>SA3</b>	<b>Saldo (3) Nettofinanzierungssaldo (Saldo 1 + Saldo 2)</b>							<b>-339.515,44</b>	<b>-328.000,00</b>	<b>-11.515,44</b>
	<b>Finanzierungstätigkeit</b>									
<b>SU 35</b>	<b>Summe Einzahlungen aus der Finanzierungstätigkeit</b>							<b>0,00</b>	<b>0,00</b>	<b>0,00</b>
<b>SU 36</b>	<b>Summe Auszahlungen aus der Finanzierungstätigkeit</b>							<b>0,00</b>	<b>0,00</b>	<b>0,00</b>
<b>SA4</b>	<b>Saldo (4) Geldfluss aus der Finanzierungstätigkeit (35 – 36)</b>							<b>0,00</b>	<b>0,00</b>	<b>0,00</b>
<b>SA5</b>	<b>Saldo (5) Geldfluss aus der voranschlagswirksamen Gebarung (Saldo 3 + Saldo 4)</b>							<b>-339.515,44</b>	<b>-328.000,00</b>	<b>-11.515,44</b>
<b>439100</b>	<b>Ferienevents</b>									
	<b>Operative Gebarung</b>									
<b>SU 21 / 31</b>	<b>Summe Erträge / Einzahlungen operative Gebarung</b>				<b>0,00</b>	<b>0,00</b>	<b>0,00</b>	<b>0,00</b>	<b>0,00</b>	<b>0,00</b>
1/439100-728000	Entgelte F. Leistungen	2225	3225	24	8.597,93	10.000,00	-1.402,07	8.597,93	10.000,00	-1.402,07
<b>SU 22 / 32</b>	<b>Summe Aufwendungen / Auszahlungen operative Gebarung</b>				<b>8.597,93</b>	<b>10.000,00</b>	<b>-1.402,07</b>	<b>8.597,93</b>	<b>10.000,00</b>	<b>-1.402,07</b>
<b>SA 0 / SA 1</b>	<b>(0) Nettoergebnis (21 - 22) / (1) Geldfluss operative Gebarung (31 – 32)</b>				<b>-8.597,93</b>	<b>-10.000,00</b>	<b>1.402,07</b>	<b>-8.597,93</b>	<b>-10.000,00</b>	<b>1.402,07</b>
<b>SU 23</b>	<b>Summe Haushaltsrücklagen</b>				<b>0,00</b>	<b>0,00</b>	<b>0,00</b>	<b>0,00</b>	<b>0,00</b>	<b>0,00</b>
<b>SA00</b>	<b>Nettoergebnis nach Zuw./Entn. Haushaltsrücklagen (Saldo 0 +/- SU23)</b>				<b>-8.597,93</b>	<b>-10.000,00</b>	<b>1.402,07</b>			
	<b>Investive Gebarung</b>									
<b>SU 33</b>	<b>Summe Einzahlungen investive Gebarung</b>							<b>0,00</b>	<b>0,00</b>	<b>0,00</b>
<b>SU 34</b>	<b>Summe Auszahlungen investive Gebarung</b>							<b>0,00</b>	<b>0,00</b>	<b>0,00</b>
<b>SA2</b>	<b>Saldo (2) Geldfluss aus der Investiven Gebarung (33 – 34)</b>							<b>0,00</b>	<b>0,00</b>	<b>0,00</b>
<b>SA3</b>	<b>Saldo (3) Nettofinanzierungssaldo (Saldo 1 + Saldo 2)</b>							<b>-8.597,93</b>	<b>-10.000,00</b>	<b>1.402,07</b>

		MVAG	MVAG	VCQU	Ergebnisrechnung			Finanzierungsrechnung		
		EH	FH		RA 2022	VA 2022	RA - VA	RA 2022	VA 2022	RA - VA
<b>Finanzierungstätigkeit</b>										
SU 35	Summe Einzahlungen aus der Finanzierungstätigkeit							0,00	0,00	0,00
SU 36	Summe Auszahlungen aus der Finanzierungstätigkeit							0,00	0,00	0,00
SA4	Saldo (4) Geldfluss aus der Finanzierungstätigkeit (35 – 36)							0,00	0,00	0,00
SA5	Saldo (5) Geldfluss aus der voranschlagswirksamen Gebarung (Saldo 3 + Saldo 4)							-8.597,93	-10.000,00	1.402,07
<b>44 Behebung von Notständen</b>										
<b>441 Maßnahmen</b>										
<b>441000 Maßnahmen zur Behebung von Notst.</b>										
<b>Operative Gebarung</b>										
2/441000+868000	Transferzahlungen v. privaten HH	2124	3124	16	3.488,05	700,00	2.788,05	3.488,05	700,00	2.788,05
SU 21 / 31	Summe Erträge / Einzahlungen operative Gebarung				<b>3.488,05</b>	<b>700,00</b>	<b>2.788,05</b>	<b>3.488,05</b>	<b>700,00</b>	<b>2.788,05</b>
1/441000-768000	Zuwendungen an Personen	2234	3234	27	7.155,31	6.000,00	1.155,31	7.155,31	6.000,00	1.155,31
SU 22 / 32	Summe Aufwendungen / Auszahlungen operative Gebarung				<b>7.155,31</b>	<b>6.000,00</b>	<b>1.155,31</b>	<b>7.155,31</b>	<b>6.000,00</b>	<b>1.155,31</b>
SA 0 / SA 1	(0) Nettoergebnis (21 - 22) / (1) Geldfluss operative Gebarung (31 – 32)				<b>-3.667,26</b>	<b>-5.300,00</b>	<b>1.632,74</b>	<b>-3.667,26</b>	<b>-5.300,00</b>	<b>1.632,74</b>
SU 23	Summe Haushaltsrücklagen				0,00	0,00	0,00	0,00	0,00	0,00
SA00	Nettoergebnis nach Zuw./Entn. Haushaltsrücklagen (Saldo 0 +/- SU23)				<b>-3.667,26</b>	<b>-5.300,00</b>	<b>1.632,74</b>			
<b>Investive Gebarung</b>										
SU 33	Summe Einzahlungen investive Gebarung							0,00	0,00	0,00
SU 34	Summe Auszahlungen investive Gebarung							0,00	0,00	0,00
SA2	Saldo (2) Geldfluss aus der Investiven Gebarung (33 – 34)							0,00	0,00	0,00
SA3	Saldo (3) Nettofinanzierungssaldo (Saldo 1 + Saldo 2)							-3.667,26	-5.300,00	1.632,74
<b>Finanzierungstätigkeit</b>										
SU 35	Summe Einzahlungen aus der Finanzierungstätigkeit							0,00	0,00	0,00
SU 36	Summe Auszahlungen aus der Finanzierungstätigkeit							0,00	0,00	0,00
SA4	Saldo (4) Geldfluss aus der Finanzierungstätigkeit (35 – 36)							0,00	0,00	0,00
SA5	Saldo (5) Geldfluss aus der voranschlagswirksamen Gebarung (Saldo 3 + Saldo 4)							-3.667,26	-5.300,00	1.632,74
<b>46 Familienpolitische Maßnahmen</b>										
<b>469 Sonstige Maßnahmen</b>										
<b>469000 Sonstige Massnahmen</b>										
<b>Operative Gebarung</b>										
SU 21 / 31	Summe Erträge / Einzahlungen operative Gebarung				<b>0,00</b>	<b>0,00</b>	<b>0,00</b>	<b>0,00</b>	<b>0,00</b>	<b>0,00</b>
1/469000-413000	Säuglingspakete Hochzeitsgaben	2221	3221	23	7.485,00	9.000,00	-1.515,00	7.485,00	9.000,00	-1.515,00
1/469000-413100	Lebensbäume	2221	3221	23	540,17	500,00	40,17	540,17	500,00	40,17

		MVAG MVAG VCQU			Ergebnisrechnung			Finanzierungsrechnung		
		EH	FH		RA 2022	VA 2022	RA - VA	RA 2022	VA 2022	RA - VA
1/469000-729000	Babyparty	2225	3225	24	663,44	700,00	-36,56	663,44	700,00	-36,56
<b>SU 22 / 32</b>	<b>Summe Aufwendungen / Auszahlungen operative Gebarung</b>				<b>8.688,61</b>	<b>10.200,00</b>	<b>-1.511,39</b>	<b>8.688,61</b>	<b>10.200,00</b>	<b>-1.511,39</b>
<b>SA 0 / SA 1</b>	<b>(0) Nettoergebnis (21 - 22) / (1) Geldfluss operative Gebarung (31 - 32)</b>				<b>-8.688,61</b>	<b>-10.200,00</b>	<b>1.511,39</b>	<b>-8.688,61</b>	<b>-10.200,00</b>	<b>1.511,39</b>
<b>SU 23</b>	<b>Summe Haushaltsrücklagen</b>				<b>0,00</b>	<b>0,00</b>	<b>0,00</b>	<b>0,00</b>	<b>0,00</b>	<b>0,00</b>
<b>SA00</b>	<b>Nettoergebnis nach Zuw./Entn. Haushaltsrücklagen (Saldo 0 +/- SU23)</b>				<b>-8.688,61</b>	<b>-10.200,00</b>	<b>1.511,39</b>			
<b>Investive Gebarung</b>										
<b>SU 33</b>	<b>Summe Einzahlungen investive Gebarung</b>							<b>0,00</b>	<b>0,00</b>	<b>0,00</b>
<b>SU 34</b>	<b>Summe Auszahlungen investive Gebarung</b>							<b>0,00</b>	<b>0,00</b>	<b>0,00</b>
<b>SA2</b>	<b>Saldo (2) Geldfluss aus der Investiven Gebarung (33 - 34)</b>							<b>0,00</b>	<b>0,00</b>	<b>0,00</b>
<b>SA3</b>	<b>Saldo (3) Nettofinanzierungssaldo (Saldo 1 + Saldo 2)</b>							<b>-8.688,61</b>	<b>-10.200,00</b>	<b>1.511,39</b>
<b>Finanzierungstätigkeit</b>										
<b>SU 35</b>	<b>Summe Einzahlungen aus der Finanzierungstätigkeit</b>							<b>0,00</b>	<b>0,00</b>	<b>0,00</b>
<b>SU 36</b>	<b>Summe Auszahlungen aus der Finanzierungstätigkeit</b>							<b>0,00</b>	<b>0,00</b>	<b>0,00</b>
<b>SA4</b>	<b>Saldo (4) Geldfluss aus der Finanzierungstätigkeit (35 - 36)</b>							<b>0,00</b>	<b>0,00</b>	<b>0,00</b>
<b>SA5</b>	<b>Saldo (5) Geldfluss aus der voranschlagswirksamen Gebarung (Saldo 3 + Saldo 4)</b>							<b>-8.688,61</b>	<b>-10.200,00</b>	<b>1.511,39</b>
<b>48 Wohnbauförderung</b>										
<b>480 Allgemeine Wohnbauförderung</b>										
<b>480000 Allgemeine Wohnbauförderung</b>										
<b>Operative Gebarung</b>										
<b>SU 21 / 31</b>	<b>Summe Erträge / Einzahlungen operative Gebarung</b>				<b>0,00</b>	<b>0,00</b>	<b>0,00</b>	<b>0,00</b>	<b>0,00</b>	<b>0,00</b>
1/480000-768000	Zuwendungen an Personen - ZZ	2234	3234	27		100,00	-100,00		100,00	-100,00
<b>SU 22 / 32</b>	<b>Summe Aufwendungen / Auszahlungen operative Gebarung</b>				<b>0,00</b>	<b>100,00</b>	<b>-100,00</b>	<b>0,00</b>	<b>100,00</b>	<b>-100,00</b>
<b>SA 0 / SA 1</b>	<b>(0) Nettoergebnis (21 - 22) / (1) Geldfluss operative Gebarung (31 - 32)</b>				<b>0,00</b>	<b>-100,00</b>	<b>100,00</b>	<b>0,00</b>	<b>-100,00</b>	<b>100,00</b>
<b>SU 23</b>	<b>Summe Haushaltsrücklagen</b>				<b>0,00</b>	<b>0,00</b>	<b>0,00</b>	<b>0,00</b>	<b>0,00</b>	<b>0,00</b>
<b>SA00</b>	<b>Nettoergebnis nach Zuw./Entn. Haushaltsrücklagen (Saldo 0 +/- SU23)</b>				<b>0,00</b>	<b>-100,00</b>	<b>100,00</b>			
<b>Investive Gebarung</b>										
<b>SU 33</b>	<b>Summe Einzahlungen investive Gebarung</b>							<b>0,00</b>	<b>0,00</b>	<b>0,00</b>
<b>SU 34</b>	<b>Summe Auszahlungen investive Gebarung</b>							<b>0,00</b>	<b>0,00</b>	<b>0,00</b>
<b>SA2</b>	<b>Saldo (2) Geldfluss aus der Investiven Gebarung (33 - 34)</b>							<b>0,00</b>	<b>0,00</b>	<b>0,00</b>
<b>SA3</b>	<b>Saldo (3) Nettofinanzierungssaldo (Saldo 1 + Saldo 2)</b>							<b>0,00</b>	<b>-100,00</b>	<b>100,00</b>
<b>Finanzierungstätigkeit</b>										
<b>SU 35</b>	<b>Summe Einzahlungen aus der Finanzierungstätigkeit</b>							<b>0,00</b>	<b>0,00</b>	<b>0,00</b>
<b>SU 36</b>	<b>Summe Auszahlungen aus der Finanzierungstätigkeit</b>							<b>0,00</b>	<b>0,00</b>	<b>0,00</b>
<b>SA4</b>	<b>Saldo (4) Geldfluss aus der Finanzierungstätigkeit (35 - 36)</b>							<b>0,00</b>	<b>0,00</b>	<b>0,00</b>
<b>SA5</b>	<b>Saldo (5) Geldfluss aus der voranschlagswirksamen Gebarung (Saldo 3 + Saldo 4)</b>							<b>0,00</b>	<b>-100,00</b>	<b>100,00</b>

		MVAG	MVAG	VCQU	Ergebnisrechnung			Finanzierungsrechnung		
		EH	FH		RA 2022	VA 2022	RA - VA	RA 2022	VA 2022	RA - VA
<b>5 Gesundheit</b>										
<b>51</b>	<b>Gesundheitsdienst</b>									
<b>510</b>	<b>Medizinische Bereichsversorgung</b>									
<b>510000</b>	<b>Medizinische Bereichsversorgung</b>									
<b>Operative Gebarung</b>										
<b>SU 21 / 31</b>	<b>Summe Erträge / Einzahlungen operative Gebarung</b>				<b>0,00</b>	<b>0,00</b>	<b>0,00</b>	<b>0,00</b>	<b>0,00</b>	<b>0,00</b>
1/510000-680000	Planmäßige Abschreibung	2226			179,88	200,00	-20,12			
1/510000-728000	Entgelte für sonstige Leistungen	2225	3225	24	10.402,56	3.000,00	7.402,56	10.402,56	3.000,00	7.402,56
1/510000-752000	Transferzahlungen an Gemeindeverbände	2231	3231	26	38.923,48	39.000,00	-76,52	38.923,48	39.000,00	-76,52
<b>SU 22 / 32</b>	<b>Summe Aufwendungen / Auszahlungen operative Gebarung</b>				<b>49.505,92</b>	<b>42.200,00</b>	<b>7.305,92</b>	<b>49.326,04</b>	<b>42.000,00</b>	<b>7.326,04</b>
<b>SA 0 / SA 1</b>	<b>(0) Nettoergebnis (21 - 22) / (1) Geldfluss operative Gebarung (31 - 32)</b>				<b>-49.505,92</b>	<b>-42.200,00</b>	<b>-7.305,92</b>	<b>-49.326,04</b>	<b>-42.000,00</b>	<b>-7.326,04</b>
<b>SU 23</b>	<b>Summe Haushaltsrücklagen</b>				<b>0,00</b>	<b>0,00</b>	<b>0,00</b>	<b>0,00</b>	<b>0,00</b>	<b>0,00</b>
<b>SA00</b>	<b>Nettoergebnis nach Zuw./Entn. Haushaltsrücklagen (Saldo 0 +/- SU23)</b>				<b>-49.505,92</b>	<b>-42.200,00</b>	<b>-7.305,92</b>			
<b>Investive Gebarung</b>										
<b>SU 33</b>	<b>Summe Einzahlungen investive Gebarung</b>							<b>0,00</b>	<b>0,00</b>	<b>0,00</b>
<b>SU 34</b>	<b>Summe Auszahlungen investive Gebarung</b>							<b>0,00</b>	<b>0,00</b>	<b>0,00</b>
<b>SA2</b>	<b>Saldo (2) Geldfluss aus der Investiven Gebarung (33 - 34)</b>							<b>0,00</b>	<b>0,00</b>	<b>0,00</b>
<b>SA3</b>	<b>Saldo (3) Nettofinanzierungssaldo (Saldo 1 + Saldo 2)</b>							<b>-49.326,04</b>	<b>-42.000,00</b>	<b>-7.326,04</b>
<b>Finanzierungstätigkeit</b>										
<b>SU 35</b>	<b>Summe Einzahlungen aus der Finanzierungstätigkeit</b>							<b>0,00</b>	<b>0,00</b>	<b>0,00</b>
<b>SU 36</b>	<b>Summe Auszahlungen aus der Finanzierungstätigkeit</b>							<b>0,00</b>	<b>0,00</b>	<b>0,00</b>
<b>SA4</b>	<b>Saldo (4) Geldfluss aus der Finanzierungstätigkeit (35 - 36)</b>							<b>0,00</b>	<b>0,00</b>	<b>0,00</b>
<b>SA5</b>	<b>Saldo (5) Geldfluss aus der voranschlagswirksamen Gebarung (Saldo 3 + Saldo 4)</b>							<b>-49.326,04</b>	<b>-42.000,00</b>	<b>-7.326,04</b>
<b>516</b>	<b>Schulgesundheitsdienst</b>									
<b>516000</b>	<b>Schulgesundheitsdienst</b>									
<b>Operative Gebarung</b>										
<b>SU 21 / 31</b>	<b>Summe Erträge / Einzahlungen operative Gebarung</b>				<b>0,00</b>	<b>0,00</b>	<b>0,00</b>	<b>0,00</b>	<b>0,00</b>	<b>0,00</b>
1/516000-728000	Entgelte für sonstige Leistungen	2225	3225	24	8.314,12	10.000,00	-1.685,88	8.314,12	10.000,00	-1.685,88
<b>SU 22 / 32</b>	<b>Summe Aufwendungen / Auszahlungen operative Gebarung</b>				<b>8.314,12</b>	<b>10.000,00</b>	<b>-1.685,88</b>	<b>8.314,12</b>	<b>10.000,00</b>	<b>-1.685,88</b>
<b>SA 0 / SA 1</b>	<b>(0) Nettoergebnis (21 - 22) / (1) Geldfluss operative Gebarung (31 - 32)</b>				<b>-8.314,12</b>	<b>-10.000,00</b>	<b>1.685,88</b>	<b>-8.314,12</b>	<b>-10.000,00</b>	<b>1.685,88</b>
<b>SU 23</b>	<b>Summe Haushaltsrücklagen</b>				<b>0,00</b>	<b>0,00</b>	<b>0,00</b>	<b>0,00</b>	<b>0,00</b>	<b>0,00</b>
<b>SA00</b>	<b>Nettoergebnis nach Zuw./Entn. Haushaltsrücklagen (Saldo 0 +/- SU23)</b>				<b>-8.314,12</b>	<b>-10.000,00</b>	<b>1.685,88</b>			
<b>Investive Gebarung</b>										
<b>SU 33</b>	<b>Summe Einzahlungen investive Gebarung</b>							<b>0,00</b>	<b>0,00</b>	<b>0,00</b>

		MVAG			Ergebnisrechnung			Finanzierungsrechnung		
		EH	FH	VCQU	RA 2022	VA 2022	RA - VA	RA 2022	VA 2022	RA - VA
<b>SU 34</b>	<b>Summe Auszahlungen investive Gebarung</b>							<b>0,00</b>	<b>0,00</b>	<b>0,00</b>
<b>SA2</b>	<b>Saldo (2) Geldfluss aus der Investiven Gebarung (33 – 34)</b>							<b>0,00</b>	<b>0,00</b>	<b>0,00</b>
<b>SA3</b>	<b>Saldo (3) Nettofinanzierungssaldo (Saldo 1 + Saldo 2)</b>							<b>-8.314,12</b>	<b>-10.000,00</b>	<b>1.685,88</b>
<b>Finanzierungstätigkeit</b>										
<b>SU 35</b>	<b>Summe Einzahlungen aus der Finanzierungstätigkeit</b>							<b>0,00</b>	<b>0,00</b>	<b>0,00</b>
<b>SU 36</b>	<b>Summe Auszahlungen aus der Finanzierungstätigkeit</b>							<b>0,00</b>	<b>0,00</b>	<b>0,00</b>
<b>SA4</b>	<b>Saldo (4) Geldfluss aus der Finanzierungstätigkeit (35 – 36)</b>							<b>0,00</b>	<b>0,00</b>	<b>0,00</b>
<b>SA5</b>	<b>Saldo (5) Geldfluss aus der voranschlagswirksamen Gebarung (Saldo 3 + Saldo 4)</b>							<b>-8.314,12</b>	<b>-10.000,00</b>	<b>1.685,88</b>
<b>519</b>	<b>Sonstige Einrichtungen und Maßnahmen</b>									
<b>519000</b>	<b>Sonstige Massnahmen (Gesundheitsvorsorge)</b>									
<b>Operative Gebarung</b>										
2/519000+871100	Kapitaltransfers aus Gemeinde-Bedarfszuweisungsmittel	2121	3121	33	94.930,64		94.930,64	94.930,64		94.930,64
<b>SU 21 / 31</b>	<b>Summe Erträge / Einzahlungen operative Gebarung</b>				<b>94.930,64</b>	<b>0,00</b>	<b>94.930,64</b>	<b>94.930,64</b>	<b>0,00</b>	<b>94.930,64</b>
1/519000-729000	Sonstige Ausgaben	2225	3225	24	15.227,14	2.000,00	13.227,14	15.227,14	2.000,00	13.227,14
1/519000-778100	Förderung Impfaktion	2234		44	90,00	100,00	-10,00			
<b>SU 22 / 32</b>	<b>Summe Aufwendungen / Auszahlungen operative Gebarung</b>				<b>15.317,14</b>	<b>2.100,00</b>	<b>13.217,14</b>	<b>15.227,14</b>	<b>2.000,00</b>	<b>13.227,14</b>
<b>SA 0 / SA 1</b>	<b>(0) Nettoergebnis (21 - 22) / (1) Geldfluss operative Gebarung (31 – 32)</b>				<b>79.613,50</b>	<b>-2.100,00</b>	<b>81.713,50</b>	<b>79.703,50</b>	<b>-2.000,00</b>	<b>81.703,50</b>
<b>SU 23</b>	<b>Summe Haushaltsrücklagen</b>				<b>0,00</b>	<b>0,00</b>	<b>0,00</b>	<b>0,00</b>	<b>0,00</b>	<b>0,00</b>
<b>SA00</b>	<b>Nettoergebnis nach Zuw./Entn. Haushaltsrücklagen (Saldo 0 +/- SU23)</b>				<b>79.613,50</b>	<b>-2.100,00</b>	<b>81.713,50</b>			
<b>Investive Gebarung</b>										
<b>SU 33</b>	<b>Summe Einzahlungen investive Gebarung</b>							<b>0,00</b>	<b>0,00</b>	<b>0,00</b>
1/519000-778100	Förderung Impfaktion		3434	44				90,00	100,00	-10,00
<b>SU 34</b>	<b>Summe Auszahlungen investive Gebarung</b>							<b>90,00</b>	<b>100,00</b>	<b>-10,00</b>
<b>SA2</b>	<b>Saldo (2) Geldfluss aus der Investiven Gebarung (33 – 34)</b>							<b>-90,00</b>	<b>-100,00</b>	<b>10,00</b>
<b>SA3</b>	<b>Saldo (3) Nettofinanzierungssaldo (Saldo 1 + Saldo 2)</b>							<b>79.613,50</b>	<b>-2.100,00</b>	<b>81.713,50</b>
<b>Finanzierungstätigkeit</b>										
<b>SU 35</b>	<b>Summe Einzahlungen aus der Finanzierungstätigkeit</b>							<b>0,00</b>	<b>0,00</b>	<b>0,00</b>
<b>SU 36</b>	<b>Summe Auszahlungen aus der Finanzierungstätigkeit</b>							<b>0,00</b>	<b>0,00</b>	<b>0,00</b>
<b>SA4</b>	<b>Saldo (4) Geldfluss aus der Finanzierungstätigkeit (35 – 36)</b>							<b>0,00</b>	<b>0,00</b>	<b>0,00</b>
<b>SA5</b>	<b>Saldo (5) Geldfluss aus der voranschlagswirksamen Gebarung (Saldo 3 + Saldo 4)</b>							<b>79.613,50</b>	<b>-2.100,00</b>	<b>81.713,50</b>
<b>519100</b>	<b>Sonstige Einrichtungen und Maßnahmen</b>									
<b>Operative Gebarung</b>										
2/519100+860000	Zweckzuschuss Bund kommunale Impfkampagne	2121	3121	15	87.239,00		87.239,00	87.239,00		87.239,00
<b>SU 21 / 31</b>	<b>Summe Erträge / Einzahlungen operative Gebarung</b>				<b>87.239,00</b>	<b>0,00</b>	<b>87.239,00</b>	<b>87.239,00</b>	<b>0,00</b>	<b>87.239,00</b>

	MVAG	MVAG	VCQU	Ergebnisrechnung			Finanzierungsrechnung				
				EH	FH	RA 2022	VA 2022	RA - VA	RA 2022	VA 2022	RA - VA
SU 22 / 32											
SA 0 / SA 1											
SU 23											
SA00											
<b>Investive Gebarung</b>											
SU 33											
SU 34											
SA2											
SA3											
<b>Finanzierungstätigkeit</b>											
SU 35											
SU 36											
SA4											
SA5											
<b>52 Umweltschutz</b>											
<b>520 Natur- und Landschaftsschutz</b>											
<b>520000 Natur- und Landschaftsschutz</b>											
<b>Operative Gebarung</b>											
SU 21 / 31											
1/520000-726100											
1/520000-729000											
1/520000-752000											
1/520000-778200											
1/520000-778300											
SU 22 / 32											
SA 0 / SA 1											
SU 23											
SA00											
<b>Investive Gebarung</b>											
SU 33											
1/520000-778200											
1/520000-778300											
SU 34											
SA2											
SA3											



		MVAG	MVAG	VCQU	Ergebnisrechnung			Finanzierungsrechnung		
		EH	FH		RA 2022	VA 2022	RA - VA	RA 2022	VA 2022	RA - VA
<b>Finanzierungstätigkeit</b>										
SU 35	Summe Einzahlungen aus der Finanzierungstätigkeit							0,00	0,00	0,00
SU 36	Summe Auszahlungen aus der Finanzierungstätigkeit							0,00	0,00	0,00
SA4	Saldo (4) Geldfluss aus der Finanzierungstätigkeit (35 – 36)							0,00	0,00	0,00
SA5	Saldo (5) Geldfluss aus der voranschlagswirksamen Gebarung (Saldo 3 + Saldo 4)							-142.556,82	-37.300,00	-105.256,82
<b>529 Sonstige Einrichtungen und Maßnahmen</b>										
<b>529000 Sonstige Maßnahmen</b>										
<b>Operative Gebarung</b>										
2/529000+871100	Kapitaltransfers aus Gemeinde-Bedarfszuweisungsmittel	2121	3121	33	11.479,20		11.479,20	11.479,20		11.479,20
SU 21 / 31	Summe Erträge / Einzahlungen operative Gebarung				11.479,20	0,00	11.479,20	11.479,20	0,00	11.479,20
1/529000-728000	Entgelte F. Leistungen	2225	3225	24	-20,40	17.000,00	-17.020,40	-20,40	17.000,00	-17.020,40
SU 22 / 32	Summe Aufwendungen / Auszahlungen operative Gebarung				-20,40	17.000,00	-17.020,40	-20,40	17.000,00	-17.020,40
SA 0 / SA 1	(0) Nettoergebnis (21 - 22) / (1) Geldfluss operative Gebarung (31 – 32)				11.499,60	-17.000,00	28.499,60	11.499,60	-17.000,00	28.499,60
SU 23	Summe Haushaltsrücklagen				0,00	0,00	0,00	0,00	0,00	0,00
SA00	Nettoergebnis nach Zuw./Entn. Haushaltsrücklagen (Saldo 0 +/- SU23)				11.499,60	-17.000,00	28.499,60			
<b>Investive Gebarung</b>										
SU 33	Summe Einzahlungen investive Gebarung							0,00	0,00	0,00
SU 34	Summe Auszahlungen investive Gebarung							0,00	0,00	0,00
SA2	Saldo (2) Geldfluss aus der Investiven Gebarung (33 – 34)							0,00	0,00	0,00
SA3	Saldo (3) Nettofinanzierungssaldo (Saldo 1 + Saldo 2)							11.499,60	-17.000,00	28.499,60
<b>Finanzierungstätigkeit</b>										
SU 35	Summe Einzahlungen aus der Finanzierungstätigkeit							0,00	0,00	0,00
SU 36	Summe Auszahlungen aus der Finanzierungstätigkeit							0,00	0,00	0,00
SA4	Saldo (4) Geldfluss aus der Finanzierungstätigkeit (35 – 36)							0,00	0,00	0,00
SA5	Saldo (5) Geldfluss aus der voranschlagswirksamen Gebarung (Saldo 3 + Saldo 4)							11.499,60	-17.000,00	28.499,60
<b>56 Krankenanstalten anderer Rechtsträger</b>										
<b>562 Sprengelbeiträge</b>										
<b>562000 Sprengelbeiträge</b>										
<b>Operative Gebarung</b>										
SU 21 / 31	Summe Erträge / Einzahlungen operative Gebarung				0,00	0,00	0,00	0,00	0,00	0,00
1/562000-752000	Transferzahlungen an Gemeindeverbände	2231	3231	26	3.168.352,83	3.113.000,00	55.352,83	3.168.352,83	3.113.000,00	55.352,83
SU 22 / 32	Summe Aufwendungen / Auszahlungen operative Gebarung				3.168.352,83	3.113.000,00	55.352,83	3.168.352,83	3.113.000,00	55.352,83
SA 0 / SA 1	(0) Nettoergebnis (21 - 22) / (1) Geldfluss operative Gebarung (31 – 32)				-3.168.352,83	-3.113.000,00	-55.352,83	-3.168.352,83	-3.113.000,00	-55.352,83

		MVAG			Ergebnisrechnung			Finanzierungsrechnung		
		EH	FH	VCQU	RA 2022	VA 2022	RA - VA	RA 2022	VA 2022	RA - VA
SU 23	Summe Haushaltsrücklagen				0,00	0,00	0,00	0,00	0,00	0,00
SA00	Nettoergebnis nach Zuw./Entn. Haushaltsrücklagen (Saldo 0 +/- SU23)				-3.168.352,83	-3.113.000,00	-55.352,83			
<b>Investive Gebarung</b>										
SU 33	Summe Einzahlungen investive Gebarung							0,00	0,00	0,00
SU 34	Summe Auszahlungen investive Gebarung							0,00	0,00	0,00
SA2	Saldo (2) Geldfluss aus der Investiven Gebarung (33 – 34)							0,00	0,00	0,00
SA3	Saldo (3) Nettofinanzierungssaldo (Saldo 1 + Saldo 2)							-3.168.352,83	-3.113.000,00	-55.352,83
<b>Finanzierungstätigkeit</b>										
SU 35	Summe Einzahlungen aus der Finanzierungstätigkeit							0,00	0,00	0,00
SU 36	Summe Auszahlungen aus der Finanzierungstätigkeit							0,00	0,00	0,00
SA4	Saldo (4) Geldfluss aus der Finanzierungstätigkeit (35 – 36)							0,00	0,00	0,00
SA5	Saldo (5) Geldfluss aus der voranschlagswirksamen Gebarung (Saldo 3 + Saldo 4)							-3.168.352,83	-3.113.000,00	-55.352,83
<b>562100</b>	<b>NÖKAS</b>									
<b>Operative Gebarung</b>										
SU 21 / 31	Summe Erträge / Einzahlungen operative Gebarung				0,00	0,00	0,00	0,00	0,00	0,00
1/562100-752000	Laufende Transferzahlungen an Gemeinden, -verbände u. -fonds	2231	3231	26	65,18	100,00	-34,82	65,18	100,00	-34,82
SU 22 / 32	Summe Aufwendungen / Auszahlungen operative Gebarung				65,18	100,00	-34,82	65,18	100,00	-34,82
SA 0 / SA 1	(0) Nettoergebnis (21 - 22) / (1) Geldfluss operative Gebarung (31 – 32)				-65,18	-100,00	34,82	-65,18	-100,00	34,82
SU 23	Summe Haushaltsrücklagen				0,00	0,00	0,00	0,00	0,00	0,00
SA00	Nettoergebnis nach Zuw./Entn. Haushaltsrücklagen (Saldo 0 +/- SU23)				-65,18	-100,00	34,82			
<b>Investive Gebarung</b>										
SU 33	Summe Einzahlungen investive Gebarung							0,00	0,00	0,00
SU 34	Summe Auszahlungen investive Gebarung							0,00	0,00	0,00
SA2	Saldo (2) Geldfluss aus der Investiven Gebarung (33 – 34)							0,00	0,00	0,00
SA3	Saldo (3) Nettofinanzierungssaldo (Saldo 1 + Saldo 2)							-65,18	-100,00	34,82
<b>Finanzierungstätigkeit</b>										
SU 35	Summe Einzahlungen aus der Finanzierungstätigkeit							0,00	0,00	0,00
SU 36	Summe Auszahlungen aus der Finanzierungstätigkeit							0,00	0,00	0,00
SA4	Saldo (4) Geldfluss aus der Finanzierungstätigkeit (35 – 36)							0,00	0,00	0,00
SA5	Saldo (5) Geldfluss aus der voranschlagswirksamen Gebarung (Saldo 3 + Saldo 4)							-65,18	-100,00	34,82

		MVAG	MVAG	VCQU	Ergebnisrechnung			Finanzierungsrechnung		
		EH	FH		RA 2022	VA 2022	RA - VA	RA 2022	VA 2022	RA - VA
<b>6 Straßen- und Wasserbau, Verkehr</b>										
<b>61</b>	<b>Straßenbau</b>									
<b>612</b>	<b>Gemeindestraßen</b>									
<b>612000</b>	<b>Gemeindestraßen</b>									
<b>Operative Gebarung</b>										
2/612000+808000	Verkauf v. Hausnummern Tafeln	2116	3116	16	540,00	500,00	40,00	540,00	500,00	40,00
2/612000+829000	Sonstige Einnahmen	2116	3116	18	600,00	600,00		600,00	600,00	
2/612000+829011	Einnahmen Werbefläche	2116	3116	18	3.600,00	3.600,00		3.600,00	3.600,00	
2/612000+850100	Interessentenbeiträge Schönkirchner Kies	2111	3111	10	67.911,79	65.000,00	2.911,79	67.911,79	65.000,00	2.911,79
2/612000+871000	Kapitaltransfers aus Gemeinde-Bedarfszuweisungsmittel	2121	3121	1 33	448.000,00	348.000,00	100.000,00	448.000,00	348.000,00	100.000,00
<b>SU 21 / 31</b>	<b>Summe Erträge / Einzahlungen operative Gebarung</b>				<b>520.651,79</b>	<b>417.700,00</b>	<b>102.951,79</b>	<b>520.651,79</b>	<b>417.700,00</b>	<b>102.951,79</b>
1/612000-400000	Geringw. Güter des Anlagevermögens	2221	3221	23		300,00	-300,00		300,00	-300,00
1/612000-413300	Hausnummerntafel	2221	3221	23	633,12	1.000,00	-366,88	633,12	1.000,00	-366,88
1/612000-459000	Sonstige Verbrauchs- Güter	2221	3221	23	22.381,05	18.000,00	4.381,05	22.381,05	18.000,00	4.381,05
1/612000-611000	Instandhaltung Strassen	2224	3224	24	63.304,78	50.000,00	13.304,78	80.420,36	50.000,00	30.420,36
1/612000-616000	Instandhaltung Maschinen	2224	3224	24		10.000,00	-10.000,00		10.000,00	-10.000,00
1/612000-670000	Versicherung	2222	3222	24	300,00	300,00		300,00	300,00	
1/612000-680000	Planmäßige Abschreibung	2226			754.445,55	728.700,00	25.745,55			
1/612000-700300	Miete Salzsilo	2223	3223	24	3.315,00	3.800,00	-485,00	3.315,00	3.800,00	-485,00
1/612000-720200	Kostenbeiträge (Kostenersätze) für Leistungen	2225	3225	24	14.464,00	13.000,00	1.464,00	14.464,00	13.000,00	1.464,00
1/612000-728000	Entgelte F. Leistungen	2225	3225	24	16.182,60	15.000,00	1.182,60	16.182,60	15.000,00	1.182,60
1/612000-778300	Gehsteigförderung	2234		44	9.192,08	10.000,00	-807,92			
<b>SU 22 / 32</b>	<b>Summe Aufwendungen / Auszahlungen operative Gebarung</b>				<b>884.218,18</b>	<b>850.100,00</b>	<b>34.118,18</b>	<b>137.696,13</b>	<b>111.400,00</b>	<b>26.296,13</b>
<b>SA 0 / SA 1</b>	<b>(0) Nettoergebnis (21 - 22) / (1) Geldfluss operative Gebarung (31 - 32)</b>				<b>-363.566,39</b>	<b>-432.400,00</b>	<b>68.833,61</b>	<b>382.955,66</b>	<b>306.300,00</b>	<b>76.655,66</b>
<b>SU 23</b>	<b>Summe Haushaltsrücklagen</b>				<b>0,00</b>	<b>0,00</b>	<b>0,00</b>	<b>0,00</b>	<b>0,00</b>	<b>0,00</b>
<b>SA00</b>	<b>Nettoergebnis nach Zuw./Entn. Haushaltsrücklagen (Saldo 0 +/- SU23)</b>				<b>-363.566,39</b>	<b>-432.400,00</b>	<b>68.833,61</b>			
<b>Investive Gebarung</b>										
<b>SU 33</b>	<b>Summe Einzahlungen investive Gebarung</b>							<b>0,00</b>	<b>0,00</b>	<b>0,00</b>
1/612000-002000	Straßenbauten		3412	1 40				1.386.363,19	1.200.000,00	186.363,19
1/612000-020000	Ankauf v. Maschinen u m. Anlagen		3414	2 41					1.000,00	-1.000,00
1/612000-050000	Sonderanlagen		3412	2 40				10.151,46	10.000,00	151,46
1/612000-778300	Gehsteigförderung		3434	44				9.192,08	10.000,00	-807,92
<b>SU 34</b>	<b>Summe Auszahlungen investive Gebarung</b>							<b>1.405.706,73</b>	<b>1.221.000,00</b>	<b>184.706,73</b>
<b>SA2</b>	<b>Saldo (2) Geldfluss aus der Investiven Gebarung (33 - 34)</b>							<b>-1.405.706,73</b>	<b>-1.221.000,00</b>	<b>-184.706,73</b>
<b>SA3</b>	<b>Saldo (3) Nettofinanzierungssaldo (Saldo 1 + Saldo 2)</b>							<b>-1.022.751,07</b>	<b>-914.700,00</b>	<b>-108.051,07</b>

		MVAG	MVAG	VCQU	Ergebnisrechnung			Finanzierungsrechnung		
		EH	FH		RA 2022	VA 2022	RA - VA	RA 2022	VA 2022	RA - VA
<b>Finanzierungstätigkeit</b>										
<b>SU 35</b>	<b>Summe Einzahlungen aus der Finanzierungstätigkeit</b>							<b>0,00</b>	<b>0,00</b>	<b>0,00</b>
<b>SU 36</b>	<b>Summe Auszahlungen aus der Finanzierungstätigkeit</b>							<b>0,00</b>	<b>0,00</b>	<b>0,00</b>
<b>SA4</b>	<b>Saldo (4) Geldfluss aus der Finanzierungstätigkeit (35 – 36)</b>							<b>0,00</b>	<b>0,00</b>	<b>0,00</b>
<b>SA5</b>	<b>Saldo (5) Geldfluss aus der voranschlagswirksamen Gebarung (Saldo 3 + Saldo 4)</b>							<b>-1.022.751,07</b>	<b>-914.700,00</b>	<b>-108.051,07</b>
<b>617</b>	<b>Bauhöfe</b>									
<b>617000</b>	<b>Bauhöfe</b>									
<b>Operative Gebarung</b>										
2/617000+816000	Kostensätze f. sonst. Verwaltungsleistungen	2114	3114	13	16.707,44	15.000,00	1.707,44	16.707,44	15.000,00	1.707,44
2/617000+817000	Erträge aus der Auflösung von sonstigen Rückstellungen	2117			10.122,53	1.800,00	8.322,53			
2/617000+860020	Arbeitsplatzsicherungsbeitrag	2121	3121	15	3.600,00	2.500,00	1.100,00	3.600,00	2.500,00	1.100,00
2/617000+863002	AUVA Zuschuss	2121	3121	15	7.740,47	3.000,00	4.740,47	7.740,47	3.000,00	4.740,47
2/617000+871000	Kapitaltransfers aus Gemeinde-Bedarfszuweisungsmittel	2121	3121	1 33	20.000,00		20.000,00	20.000,00		20.000,00
2/617000+871100	Kapitaltransfers aus Gemeinde-Bedarfszuweisungsmittel	2121	3121	33		12.500,00	-12.500,00		12.500,00	-12.500,00
<b>SU 21 / 31</b>	<b>Summe Erträge / Einzahlungen operative Gebarung</b>				<b>58.170,44</b>	<b>34.800,00</b>	<b>23.370,44</b>	<b>48.047,91</b>	<b>33.000,00</b>	<b>15.047,91</b>
1/617000-400000	Geringw. Güter des Anlagevermögens	2221	3221	23	31.766,67	12.000,00	19.766,67	31.766,67	12.000,00	19.766,67
1/617000-452000	Treibstoffe	2221	3221	23	34.295,78	30.000,00	4.295,78	34.295,78	30.000,00	4.295,78
1/617000-454000	Reinigungsmittel	2221	3221	23	9.712,08		9.712,08	9.712,08		9.712,08
1/617000-510000	Geldbezüge der Vertragsbediensteten in der Verwaltung	2211	3211	20	61.313,69	60.000,00	1.313,69	61.313,69	60.000,00	1.313,69
1/617000-511000	Geldbezüge Vertragsbediensteter in handwerklicher Verwendung	2211	3211	20	697.719,41	703.200,00	-5.480,59	697.719,41	703.200,00	-5.480,59
1/617000-523000	Geldbezüge der nicht ganzjährig beschäftigten Arbeiter	2211	3211	20	6.400,29	13.400,00	-6.999,71	6.400,29	13.400,00	-6.999,71
1/617000-541000	Arbeitskleidung	2213	3213		15.209,30	12.000,00	3.209,30	15.209,30	12.000,00	3.209,30
1/617000-580000	Dienstgeberbeiträge zum Ausgleichsfonds für Familienbeihilfen	2212	3212	20	26.244,14	26.700,00	-455,86	26.244,14	26.700,00	-455,86
1/617000-582000	sonstige Dienstgebereiträge zur sozialen Sicherheit	2212	3212	20	159.518,28	163.800,00	-4.281,72	159.518,28	163.800,00	-4.281,72
1/617000-590000	Freiwillige Sozialleistungen	2212	3212	20	11.559,93	12.000,00	-440,07	11.559,93	12.000,00	-440,07
1/617000-590100	Auslagenersatz	2212	3212	20	333,10	100,00	233,10	333,10	100,00	233,10
1/617000-591000	Dotierung von Rückstellungen für Abfertigungen	2214			7.021,32	5.400,00	1.621,32			
1/617000-592000	Dotierung von Rückstellungen für Jubiläumsumwendungen	2214			10.117,70	1.800,00	8.317,70			
1/617000-600000	Strom	2222	3222	24	6.179,83	4.000,00	2.179,83	6.179,83	4.000,00	2.179,83

		MVAG			Ergebnisrechnung			Finanzierungsrechnung		
		EH	FH	VCQU	RA 2022	VA 2022	RA - VA	RA 2022	VA 2022	RA - VA
1/617000-614000	Instandhaltung Gebäude	2224	3224	24	9.233,20	100,00	9.133,20	9.233,20	100,00	9.133,20
1/617000-617000	Instandhaltung Fahrzeuge	2224	3224	24	90.403,75	60.000,00	30.403,75	90.403,75	60.000,00	30.403,75
1/617000-670000	Versicherung	2222	3222	24	26.528,94	21.000,00	5.528,94	26.528,94	21.000,00	5.528,94
1/617000-680000	Planmäßige Abschreibung	2226			68.727,89	45.900,00	22.827,89			
1/617000-683000	Verluste aus dem Abgang von Sachanlagen und immateriellen Vermögenswerten	2226			36.696,00		36.696,00			
1/617000-700000	Pachtzins	2223	3223	24	9.208,19	8.000,00	1.208,19	9.208,19	8.000,00	1.208,19
1/617000-710100	Müllbeseitigung	2225	3225	24	266,13		266,13	266,13		266,13
1/617000-724000	Reisegebühren	2225	3225	24	136,14	500,00	-363,86	136,14	500,00	-363,86
1/617000-728000	Entgelte F. Leistungen	2225	3225	24	44.172,83	10.000,00	34.172,83	44.172,83	10.000,00	34.172,83
<b>SU 22 / 32</b>	<b>Summe Aufwendungen / Auszahlungen operative Gebarung</b>				<b>1.362.764,59</b>	<b>1.189.900,00</b>	<b>172.864,59</b>	<b>1.240.201,68</b>	<b>1.136.800,00</b>	<b>103.401,68</b>
<b>SA 0 / SA 1</b>	<b>(0) Nettoergebnis (21 - 22) / (1) Geldfluss operative Gebarung (31 - 32)</b>				<b>-1.304.594,15</b>	<b>-1.155.100,00</b>	<b>-149.494,15</b>	<b>-1.192.153,77</b>	<b>-1.103.800,00</b>	<b>-88.353,77</b>
<b>SU 23</b>	<b>Summe Haushaltsrücklagen</b>				<b>0,00</b>	<b>0,00</b>	<b>0,00</b>	<b>0,00</b>	<b>0,00</b>	<b>0,00</b>
<b>SA00</b>	<b>Nettoergebnis nach Zuw./Entn. Haushaltsrücklagen (Saldo 0 +/- SU23)</b>				<b>-1.304.594,15</b>	<b>-1.155.100,00</b>	<b>-149.494,15</b>			
<b>Investive Gebarung</b>										
<b>SU 33</b>	<b>Summe Einzahlungen investive Gebarung</b>							<b>0,00</b>	<b>0,00</b>	<b>0,00</b>
1/617000-010000	Gebäude und Bauten		3413	1 40				1.616.178,53	1.571.000,00	45.178,53
1/617000-020000	Maschinen und maschinelle Anlagen		3414	2 41				22.783,88	16.000,00	6.783,88
1/617000-040000	Fahrzeuge		3414	2 41					40.000,00	-40.000,00
1/617000-042100	Betriebsausstattung		3415	1 41				32.935,85	29.000,00	3.935,85
<b>SU 34</b>	<b>Summe Auszahlungen investive Gebarung</b>							<b>1.671.898,26</b>	<b>1.656.000,00</b>	<b>15.898,26</b>
<b>SA2</b>	<b>Saldo (2) Geldfluss aus der Investiven Gebarung (33 - 34)</b>							<b>-1.671.898,26</b>	<b>-1.656.000,00</b>	<b>-15.898,26</b>
<b>SA3</b>	<b>Saldo (3) Nettofinanzierungssaldo (Saldo 1 + Saldo 2)</b>							<b>-2.864.052,03</b>	<b>-2.759.800,00</b>	<b>-104.252,03</b>
<b>Finanzierungstätigkeit</b>										
<b>SU 35</b>	<b>Summe Einzahlungen aus der Finanzierungstätigkeit</b>							<b>0,00</b>	<b>0,00</b>	<b>0,00</b>
<b>SU 36</b>	<b>Summe Auszahlungen aus der Finanzierungstätigkeit</b>							<b>0,00</b>	<b>0,00</b>	<b>0,00</b>
<b>SA4</b>	<b>Saldo (4) Geldfluss aus der Finanzierungstätigkeit (35 - 36)</b>							<b>0,00</b>	<b>0,00</b>	<b>0,00</b>
<b>SA5</b>	<b>Saldo (5) Geldfluss aus der voranschlagswirksamen Gebarung (Saldo 3 + Saldo 4)</b>							<b>-2.864.052,03</b>	<b>-2.759.800,00</b>	<b>-104.252,03</b>
<b>64</b>	<b>Straßenverkehr</b>									
<b>640</b>	<b>Einrichtungen und Maßnahmen nach der Straßenverkehrsordnung</b>									
<b>640000</b>	<b>Einrichtung und Maßnahmen der Strassenverkehrsordnung</b>									
<b>Operative Gebarung</b>										
2/640000+868000	Transferzahlungen v. privaten HH	2124	3124	16	25.547,39	30.000,00	-4.452,61	25.547,39	30.000,00	-4.452,61
<b>SU 21 / 31</b>	<b>Summe Erträge / Einzahlungen operative Gebarung</b>				<b>25.547,39</b>	<b>30.000,00</b>	<b>-4.452,61</b>	<b>25.547,39</b>	<b>30.000,00</b>	<b>-4.452,61</b>
1/640000-400000	Geringwertige Wirtschaftsgüter (GWG)	2221	3221	23	5.990,00	1.000,00	4.990,00	5.990,00	1.000,00	4.990,00
1/640000-619000	Instandhaltung von Sonderanlagen	2224	3224	24	38.722,31	20.000,00	18.722,31	38.722,31	20.000,00	18.722,31

		MVAG		VCQU	Ergebnisrechnung			Finanzierungsrechnung		
		EH	FH		RA 2022	VA 2022	RA - VA	RA 2022	VA 2022	RA - VA
1/640000-680000	Planmäßige Abschreibung	2226			15.964,42	15.900,00	64,42			
<b>SU 22 / 32</b>	<b>Summe Aufwendungen / Auszahlungen operative Gebarung</b>				<b>60.676,73</b>	<b>36.900,00</b>	<b>23.776,73</b>	<b>44.712,31</b>	<b>21.000,00</b>	<b>23.712,31</b>
<b>SA 0 / SA 1</b>	<b>(0) Nettoergebnis (21 - 22) / (1) Geldfluss operative Gebarung (31 - 32)</b>				<b>-35.129,34</b>	<b>-6.900,00</b>	<b>-28.229,34</b>	<b>-19.164,92</b>	<b>9.000,00</b>	<b>-28.164,92</b>
<b>SU 23</b>	<b>Summe Haushaltsrücklagen</b>				<b>0,00</b>	<b>0,00</b>	<b>0,00</b>	<b>0,00</b>	<b>0,00</b>	<b>0,00</b>
<b>SA00</b>	<b>Nettoergebnis nach Zuw./Entn. Haushaltsrücklagen (Saldo 0 +/- SU23)</b>				<b>-35.129,34</b>	<b>-6.900,00</b>	<b>-28.229,34</b>			
<b>Investive Gebarung</b>										
<b>SU 33</b>	<b>Summe Einzahlungen investive Gebarung</b>							<b>0,00</b>	<b>0,00</b>	<b>0,00</b>
1/640000-050000	Sonderanlagen		3412	2 40				1.464,00		1.464,00
<b>SU 34</b>	<b>Summe Auszahlungen investive Gebarung</b>							<b>1.464,00</b>	<b>0,00</b>	<b>1.464,00</b>
<b>SA2</b>	<b>Saldo (2) Geldfluss aus der Investiven Gebarung (33 - 34)</b>							<b>-1.464,00</b>	<b>0,00</b>	<b>-1.464,00</b>
<b>SA3</b>	<b>Saldo (3) Nettofinanzierungssaldo (Saldo 1 + Saldo 2)</b>							<b>-20.628,92</b>	<b>9.000,00</b>	<b>-29.628,92</b>
<b>Finanzierungstätigkeit</b>										
<b>SU 35</b>	<b>Summe Einzahlungen aus der Finanzierungstätigkeit</b>							<b>0,00</b>	<b>0,00</b>	<b>0,00</b>
<b>SU 36</b>	<b>Summe Auszahlungen aus der Finanzierungstätigkeit</b>							<b>0,00</b>	<b>0,00</b>	<b>0,00</b>
<b>SA4</b>	<b>Saldo (4) Geldfluss aus der Finanzierungstätigkeit (35 - 36)</b>							<b>0,00</b>	<b>0,00</b>	<b>0,00</b>
<b>SA5</b>	<b>Saldo (5) Geldfluss aus der voranschlagswirksamen Gebarung (Saldo 3 + Saldo 4)</b>							<b>-20.628,92</b>	<b>9.000,00</b>	<b>-29.628,92</b>

	MVAG EH	MVAG FH	VCQU	Ergebnisrechnung			Finanzierungsrechnung			
				RA 2022	VA 2022	RA - VA	RA 2022	VA 2022	RA - VA	
<b>7 Wirtschaftsförderung</b>										
<b>77</b>	<b>Förderung des Fremdenverkehrs</b>									
<b>771</b>	<b>Maßnahmen zur Förderung des Fremdenverkehrs</b>									
<b>771000</b>	<b>Maßnahmen zur Förderung des Fremdenverkehrs</b>									
<b>Operative Gebarung</b>										
<b>SU 21 / 31</b>	<b>Summe Erträge / Einzahlungen operative Gebarung</b>			<b>0,00</b>	<b>0,00</b>	<b>0,00</b>	<b>0,00</b>	<b>0,00</b>	<b>0,00</b>	
1/771000-729000	Sonstige Ausgaben	2225	3225	24	808,00	1.000,00	-192,00	808,00	1.000,00	-192,00
1/771000-757000	Zahlungen an Institutionen	2234	3234	27	44.084,00	42.000,00	2.084,00	44.084,00	42.000,00	2.084,00
<b>SU 22 / 32</b>	<b>Summe Aufwendungen / Auszahlungen operative Gebarung</b>			<b>44.892,00</b>	<b>43.000,00</b>	<b>1.892,00</b>	<b>44.892,00</b>	<b>43.000,00</b>	<b>1.892,00</b>	
<b>SA 0 / SA 1</b>	<b>(0) Nettoergebnis (21 - 22) / (1) Geldfluss operative Gebarung (31 - 32)</b>			<b>-44.892,00</b>	<b>-43.000,00</b>	<b>-1.892,00</b>	<b>-44.892,00</b>	<b>-43.000,00</b>	<b>-1.892,00</b>	
<b>SU 23</b>	<b>Summe Haushaltsrücklagen</b>			<b>0,00</b>	<b>0,00</b>	<b>0,00</b>	<b>0,00</b>	<b>0,00</b>	<b>0,00</b>	
<b>SA00</b>	<b>Nettoergebnis nach Zuw./Entn. Haushaltsrücklagen (Saldo 0 +/- SU23)</b>			<b>-44.892,00</b>	<b>-43.000,00</b>	<b>-1.892,00</b>				
<b>Investive Gebarung</b>										
<b>SU 33</b>	<b>Summe Einzahlungen investive Gebarung</b>						<b>0,00</b>	<b>0,00</b>	<b>0,00</b>	
<b>SU 34</b>	<b>Summe Auszahlungen investive Gebarung</b>						<b>0,00</b>	<b>0,00</b>	<b>0,00</b>	
<b>SA2</b>	<b>Saldo (2) Geldfluss aus der Investiven Gebarung (33 - 34)</b>						<b>0,00</b>	<b>0,00</b>	<b>0,00</b>	
<b>SA3</b>	<b>Saldo (3) Nettofinanzierungssaldo (Saldo 1 + Saldo 2)</b>						<b>-44.892,00</b>	<b>-43.000,00</b>	<b>-1.892,00</b>	
<b>Finanzierungstätigkeit</b>										
<b>SU 35</b>	<b>Summe Einzahlungen aus der Finanzierungstätigkeit</b>						<b>0,00</b>	<b>0,00</b>	<b>0,00</b>	
<b>SU 36</b>	<b>Summe Auszahlungen aus der Finanzierungstätigkeit</b>						<b>0,00</b>	<b>0,00</b>	<b>0,00</b>	
<b>SA4</b>	<b>Saldo (4) Geldfluss aus der Finanzierungstätigkeit (35 - 36)</b>						<b>0,00</b>	<b>0,00</b>	<b>0,00</b>	
<b>SA5</b>	<b>Saldo (5) Geldfluss aus der voranschlagswirksamen Gebarung (Saldo 3 + Saldo 4)</b>						<b>-44.892,00</b>	<b>-43.000,00</b>	<b>-1.892,00</b>	
<b>78</b>	<b>Förderung von Handel, Gewerbe und Industrie</b>									
<b>782</b>	<b>Wirtschaftspolitische Maßnahmen</b>									
<b>782000</b>	<b>Wirtschaftspolitische Massnahmen</b>									
<b>Operative Gebarung</b>										
<b>2/782000+829000</b>	Aufteilung WIKOOP	2116	3116	18	1.531,44	100,00	1.431,44	1.531,44	100,00	1.431,44
<b>SU 21 / 31</b>	<b>Summe Erträge / Einzahlungen operative Gebarung</b>			<b>1.531,44</b>	<b>100,00</b>	<b>1.431,44</b>	<b>1.531,44</b>	<b>100,00</b>	<b>1.431,44</b>	
1/782000-728001	Standortmarketing	2225	3225	24		500,00	-500,00		500,00	-500,00
1/782000-752000	Wirtschaftskooperation Marchfeld Verbandsumlage	2231	3231	26	6.940,92	3.100,00	3.840,92	6.940,92	3.100,00	3.840,92
1/782000-757000	Förderung Lehrlingsausbildung	2234	3234	27	4.530,35	6.000,00	-1.469,65	4.530,35	6.000,00	-1.469,65
1/782000-757100	Gewerbeförderung	2234	3234	27		1.000,00	-1.000,00		1.000,00	-1.000,00
<b>SU 22 / 32</b>	<b>Summe Aufwendungen / Auszahlungen operative Gebarung</b>			<b>11.471,27</b>	<b>10.600,00</b>	<b>871,27</b>	<b>11.471,27</b>	<b>10.600,00</b>	<b>871,27</b>	
<b>SA 0 / SA 1</b>	<b>(0) Nettoergebnis (21 - 22) / (1) Geldfluss operative Gebarung (31 - 32)</b>			<b>-9.939,83</b>	<b>-10.500,00</b>	<b>560,17</b>	<b>-9.939,83</b>	<b>-10.500,00</b>	<b>560,17</b>	

	MVAG	MVAG VCQU	Ergebnisrechnung			Finanzierungsrechnung				
			EH	FH	RA 2022	VA 2022	RA - VA	RA 2022	VA 2022	RA - VA
SU 23		Summe Haushaltsrücklagen			0,00	0,00	0,00	0,00	0,00	0,00
SA00		Nettoergebnis nach Zuw./Entn. Haushaltsrücklagen (Saldo 0 +/- SU23)			-9.939,83	-10.500,00	560,17			
<b>Investive Gebarung</b>										
SU 33		Summe Einzahlungen investive Gebarung						0,00	0,00	0,00
SU 34		Summe Auszahlungen investive Gebarung						0,00	0,00	0,00
SA2		Saldo (2) Geldfluss aus der Investiven Gebarung (33 – 34)						0,00	0,00	0,00
SA3		Saldo (3) Nettofinanzierungssaldo (Saldo 1 + Saldo 2)						-9.939,83	-10.500,00	560,17
<b>Finanzierungstätigkeit</b>										
SU 35		Summe Einzahlungen aus der Finanzierungstätigkeit						0,00	0,00	0,00
SU 36		Summe Auszahlungen aus der Finanzierungstätigkeit						0,00	0,00	0,00
SA4		Saldo (4) Geldfluss aus der Finanzierungstätigkeit (35 – 36)						0,00	0,00	0,00
SA5		Saldo (5) Geldfluss aus der voranschlagswirksamen Gebarung (Saldo 3 + Saldo 4)						-9.939,83	-10.500,00	560,17



	MVAG EH	MVAG FH	VCQU	Ergebnisrechnung			Finanzierungsrechnung			
				RA 2022	VA 2022	RA - VA	RA 2022	VA 2022	RA - VA	
<b>8 Dienstleistungen</b>										
<b>81</b>	<b>Öffentliche Einrichtungen (soweit nicht dem Abschnitt 85 zuzuordnen)</b>									
<b>812</b>	<b>WC-Anlagen</b>									
<b>812000</b>	<b>WC Anlage</b>									
<b>Operative Gebarung</b>										
<b>SU 21 / 31</b>	<b>Summe Erträge / Einzahlungen operative Gebarung</b>			<b>0,00</b>	<b>0,00</b>	<b>0,00</b>	<b>0,00</b>	<b>0,00</b>	<b>0,00</b>	
1/812000-451200	Wärmelieferung	2221	3221	23	135,58	300,00	-164,42	135,58	300,00	-164,42
1/812000-459000	Sonstige Verbrauchsgüter	2221	3221	23	112,12	100,00	12,12	112,12	100,00	12,12
1/812000-600000	Strom	2222	3222	24		100,00	-100,00		100,00	-100,00
1/812000-670000	Versicherungen	2222	3222	24		200,00	-200,00		200,00	-200,00
1/812000-710300	Kanalbenützungsgebühr	2225	3225	24	80,76	100,00	-19,24	80,76	100,00	-19,24
1/812000-711000	Wasser	2225	3225	24	98,50	100,00	-1,50	98,50	100,00	-1,50
1/812000-728000	Entgelte für sonstige Leistungen	2225	3225	24	6.430,22	6.000,00	430,22	6.430,22	6.000,00	430,22
<b>SU 22 / 32</b>	<b>Summe Aufwendungen / Auszahlungen operative Gebarung</b>				<b>6.857,18</b>	<b>6.900,00</b>	<b>-42,82</b>	<b>6.857,18</b>	<b>6.900,00</b>	<b>-42,82</b>
<b>SA 0 / SA 1</b>	<b>(0) Nettoergebnis (21 - 22) / (1) Geldfluss operative Gebarung (31 - 32)</b>				<b>-6.857,18</b>	<b>-6.900,00</b>	<b>42,82</b>	<b>-6.857,18</b>	<b>-6.900,00</b>	<b>42,82</b>
<b>SU 23</b>	<b>Summe Haushaltsrücklagen</b>				<b>0,00</b>	<b>0,00</b>	<b>0,00</b>	<b>0,00</b>	<b>0,00</b>	<b>0,00</b>
<b>SA00</b>	<b>Nettoergebnis nach Zuw./Entn. Haushaltsrücklagen (Saldo 0 +/- SU23)</b>				<b>-6.857,18</b>	<b>-6.900,00</b>	<b>42,82</b>			
<b>Investive Gebarung</b>										
<b>SU 33</b>	<b>Summe Einzahlungen investive Gebarung</b>							<b>0,00</b>	<b>0,00</b>	<b>0,00</b>
<b>SU 34</b>	<b>Summe Auszahlungen investive Gebarung</b>							<b>0,00</b>	<b>0,00</b>	<b>0,00</b>
<b>SA2</b>	<b>Saldo (2) Geldfluss aus der Investiven Gebarung (33 - 34)</b>							<b>0,00</b>	<b>0,00</b>	<b>0,00</b>
<b>SA3</b>	<b>Saldo (3) Nettofinanzierungssaldo (Saldo 1 + Saldo 2)</b>							<b>-6.857,18</b>	<b>-6.900,00</b>	<b>42,82</b>
<b>Finanzierungstätigkeit</b>										
<b>SU 35</b>	<b>Summe Einzahlungen aus der Finanzierungstätigkeit</b>							<b>0,00</b>	<b>0,00</b>	<b>0,00</b>
<b>SU 36</b>	<b>Summe Auszahlungen aus der Finanzierungstätigkeit</b>							<b>0,00</b>	<b>0,00</b>	<b>0,00</b>
<b>SA4</b>	<b>Saldo (4) Geldfluss aus der Finanzierungstätigkeit (35 - 36)</b>							<b>0,00</b>	<b>0,00</b>	<b>0,00</b>
<b>SA5</b>	<b>Saldo (5) Geldfluss aus der voranschlagswirksamen Gebarung (Saldo 3 + Saldo 4)</b>							<b>-6.857,18</b>	<b>-6.900,00</b>	<b>42,82</b>
<b>813</b>	<b>Müllbeseitigung</b>									
<b>813100</b>	<b>Abfallbehandlung</b>									
<b>Operative Gebarung</b>										
2/813100+817000	Erträge aus der Auflösung von sonstigen Rückstellungen	2117			792,88	1.000,00	-207,12			
2/813100+862100	Vergütung Gvu	2121	3121	15	82.156,00	85.000,00	-2.844,00	82.156,00	85.000,00	-2.844,00
2/813100+863001	AMS Beitrag	2121	3121	15	2.263,22		2.263,22	2.263,22		2.263,22
<b>SU 21 / 31</b>	<b>Summe Erträge / Einzahlungen operative Gebarung</b>				<b>85.212,10</b>	<b>86.000,00</b>	<b>-787,90</b>	<b>84.419,22</b>	<b>85.000,00</b>	<b>-580,78</b>
1/813100-400000	Geringwertige Wirtschaftsgüter (GWG)	2221	3221	23	330,64	500,00	-169,36	330,64	500,00	-169,36

		MVAG			Ergebnisrechnung			Finanzierungsrechnung		
		EH	FH	VCQU	RA 2022	VA 2022	RA - VA	RA 2022	VA 2022	RA - VA
1/813100-510000	Geldbezüge Vertragsbediensteter in der Verwaltung	2211	3211	20	6.314,70	6.000,00	314,70	6.314,70	6.000,00	314,70
1/813100-511000	Geldbezüge Vertrags- Bedienstete Schema II	2211	3211	20	32.933,27	20.500,00	12.433,27	32.933,27	20.500,00	12.433,27
1/813100-521000	Geldbezüge der ganzjährig beschäftigten Arbeiter	2211	3211	20	46.252,92	51.800,00	-5.547,08	46.252,92	51.800,00	-5.547,08
1/813100-566000	Zuwendungen aus Anlass von Dienstjubiläen	2212	3212	20	824,48	800,00	24,48	824,48	800,00	24,48
1/813100-580000	Dienstgeberbeiträge zum Ausgleichsfonds für Familienbeihilfen	2212	3212	20	1.918,10	2.000,00	-81,90	1.918,10	2.000,00	-81,90
1/813100-582000	Sonstige Dienstgeberbeiträge zur sozialen Sicherheit	2212	3212	20	16.817,44	6.800,00	10.017,44	16.817,44	6.800,00	10.017,44
1/813100-588000	Kommunalsteuer	2212	3212	20	2.591,46	2.400,00	191,46	2.591,46	2.400,00	191,46
1/813100-590000	Freiwillige Sozialleistungen	2212	3212	20	1.282,79	1.400,00	-117,21	1.282,79	1.400,00	-117,21
1/813100-590100	Auslagenersatz	2212	3212	20	4,00	100,00	-96,00	4,00	100,00	-96,00
1/813100-592000	Dotierung von Rückstellungen für Jubiläumswendungen	2214			119,82	100,00	19,82			
1/813100-600000	Strom	2222	3222	24	2.443,47	1.700,00	743,47	2.443,47	1.700,00	743,47
1/813100-610000	Instandhaltung von Grund und Boden	2224	3224	24	1.011,59		1.011,59	1.011,59		1.011,59
1/813100-670000	Versicherung	2222	3222	24	300,00	300,00		300,00	300,00	
1/813100-680000	Planmäßige Abschreibung	2226			900,33	900,00	0,33			
1/813100-710300	Kanalbenützungsgebühr	2225	3225	24	29,52	100,00	-70,48	29,52	100,00	-70,48
1/813100-711000	Wasser	2225	3225	24	203,23	300,00	-96,77	203,23	300,00	-96,77
1/813100-724000	Reisegebühren	2225	3225	24		100,00	-100,00		100,00	-100,00
1/813100-728000	Entgelte für sonstige Leistungen	2225	3225	24	41,22	1.000,00	-958,78	41,22	1.000,00	-958,78
1/813100-728400	Sonstige Entgelte (Kompost)	2225	3225	24		500,00	-500,00		500,00	-500,00
1/813100-728500	Sonst. Entgelte	2225	3225	24	45.612,10	35.000,00	10.612,10	45.612,10	35.000,00	10.612,10
<b>SU 22 / 32</b>	<b>Summe Aufwendungen / Auszahlungen operative Gebarung</b>				<b>159.931,08</b>	<b>132.300,00</b>	<b>27.631,08</b>	<b>158.910,93</b>	<b>131.300,00</b>	<b>27.610,93</b>
<b>SA 0 / SA 1</b>	<b>(0) Nettoergebnis (21 - 22) / (1) Geldfluss operative Gebarung (31 - 32)</b>				<b>-74.718,98</b>	<b>-46.300,00</b>	<b>-28.418,98</b>	<b>-74.491,71</b>	<b>-46.300,00</b>	<b>-28.191,71</b>
<b>SU 23</b>	<b>Summe Haushaltsrücklagen</b>				<b>0,00</b>	<b>0,00</b>	<b>0,00</b>	<b>0,00</b>	<b>0,00</b>	<b>0,00</b>
<b>SA00</b>	<b>Nettoergebnis nach Zuw./Entn. Haushaltsrücklagen (Saldo 0 +/- SU23)</b>				<b>-74.718,98</b>	<b>-46.300,00</b>	<b>-28.418,98</b>			
<b>Investive Gebarung</b>										
<b>SU 33</b>	<b>Summe Einzahlungen investive Gebarung</b>							<b>0,00</b>	<b>0,00</b>	<b>0,00</b>
<b>SU 34</b>	<b>Summe Auszahlungen investive Gebarung</b>							<b>0,00</b>	<b>0,00</b>	<b>0,00</b>
<b>SA2</b>	<b>Saldo (2) Geldfluss aus der Investiven Gebarung (33 - 34)</b>							<b>0,00</b>	<b>0,00</b>	<b>0,00</b>
<b>SA3</b>	<b>Saldo (3) Nettofinanzierungssaldo (Saldo 1 + Saldo 2)</b>							<b>-74.491,71</b>	<b>-46.300,00</b>	<b>-28.191,71</b>
<b>Finanzierungstätigkeit</b>										
<b>SU 35</b>	<b>Summe Einzahlungen aus der Finanzierungstätigkeit</b>							<b>0,00</b>	<b>0,00</b>	<b>0,00</b>
<b>SU 36</b>	<b>Summe Auszahlungen aus der Finanzierungstätigkeit</b>							<b>0,00</b>	<b>0,00</b>	<b>0,00</b>
<b>SA4</b>	<b>Saldo (4) Geldfluss aus der Finanzierungstätigkeit (35 - 36)</b>							<b>0,00</b>	<b>0,00</b>	<b>0,00</b>

		MVAG			Ergebnisrechnung			Finanzierungsrechnung		
		MVAG	MVAG	VCQU	RA 2022	VA 2022	RA - VA	RA 2022	VA 2022	RA - VA
		EH	FH							
<b>SA5</b>	<b>Saldo (5) Geldfluss aus der voranschlagswirksamen Gebarung (Saldo 3 + Saldo 4)</b>							<b>-74.491,71</b>	<b>-46.300,00</b>	<b>-28.191,71</b>
<b>814</b>	<b>Straßenreinigung</b>									
<b>814000</b>	<b>Straßenreinigung</b>									
<b>Operative Gebarung</b>										
<b>SU 21 / 31</b>	<b>Summe Erträge / Einzahlungen operative Gebarung</b>				<b>0,00</b>	<b>0,00</b>	<b>0,00</b>	<b>0,00</b>	<b>0,00</b>	<b>0,00</b>
1/814000-728000	Entgelte f. Leistungen	2225	3225	24	30.160,06	30.000,00	160,06	30.160,06	30.000,00	160,06
<b>SU 22 / 32</b>	<b>Summe Aufwendungen / Auszahlungen operative Gebarung</b>				<b>30.160,06</b>	<b>30.000,00</b>	<b>160,06</b>	<b>30.160,06</b>	<b>30.000,00</b>	<b>160,06</b>
<b>SA 0 / SA 1</b>	<b>(0) Nettoergebnis (21 - 22) / (1) Geldfluss operative Gebarung (31 - 32)</b>				<b>-30.160,06</b>	<b>-30.000,00</b>	<b>-160,06</b>	<b>-30.160,06</b>	<b>-30.000,00</b>	<b>-160,06</b>
<b>SU 23</b>	<b>Summe Haushaltsrücklagen</b>				<b>0,00</b>	<b>0,00</b>	<b>0,00</b>	<b>0,00</b>	<b>0,00</b>	<b>0,00</b>
<b>SA00</b>	<b>Nettoergebnis nach Zuw./Entn. Haushaltsrücklagen (Saldo 0 +/- SU23)</b>				<b>-30.160,06</b>	<b>-30.000,00</b>	<b>-160,06</b>			
<b>Investive Gebarung</b>										
<b>SU 33</b>	<b>Summe Einzahlungen investive Gebarung</b>							<b>0,00</b>	<b>0,00</b>	<b>0,00</b>
<b>SU 34</b>	<b>Summe Auszahlungen investive Gebarung</b>							<b>0,00</b>	<b>0,00</b>	<b>0,00</b>
<b>SA2</b>	<b>Saldo (2) Geldfluss aus der Investiven Gebarung (33 - 34)</b>							<b>0,00</b>	<b>0,00</b>	<b>0,00</b>
<b>SA3</b>	<b>Saldo (3) Nettofinanzierungssaldo (Saldo 1 + Saldo 2)</b>							<b>-30.160,06</b>	<b>-30.000,00</b>	<b>-160,06</b>
<b>Finanzierungstätigkeit</b>										
<b>SU 35</b>	<b>Summe Einzahlungen aus der Finanzierungstätigkeit</b>							<b>0,00</b>	<b>0,00</b>	<b>0,00</b>
<b>SU 36</b>	<b>Summe Auszahlungen aus der Finanzierungstätigkeit</b>							<b>0,00</b>	<b>0,00</b>	<b>0,00</b>
<b>SA4</b>	<b>Saldo (4) Geldfluss aus der Finanzierungstätigkeit (35 - 36)</b>							<b>0,00</b>	<b>0,00</b>	<b>0,00</b>
<b>SA5</b>	<b>Saldo (5) Geldfluss aus der voranschlagswirksamen Gebarung (Saldo 3 + Saldo 4)</b>							<b>-30.160,06</b>	<b>-30.000,00</b>	<b>-160,06</b>
<b>815</b>	<b>Park- und Gartenanlagen, Kinderspielplätze</b>									
<b>815000</b>	<b>Park- und Gartenanlagen, Kinderspielplätze</b>									
<b>Operative Gebarung</b>										
2/815000+813000	Erträge aus der Auflösung von Investitionszuschüssen (Kapitaltransfers)	2127			4.444,45	4.400,00	44,45			
2/815000+868000	Transferzahlungen v. privaten HH	2124	3124	16	70,00	100,00	-30,00	70,00	100,00	-30,00
<b>SU 21 / 31</b>	<b>Summe Erträge / Einzahlungen operative Gebarung</b>				<b>4.514,45</b>	<b>4.500,00</b>	<b>14,45</b>	<b>70,00</b>	<b>100,00</b>	<b>-30,00</b>
1/815000-400000	Geringwertige Wirtschaftsgüter (GWG)	2221	3221	23	2.689,57	1.500,00	1.189,57	2.689,57	1.500,00	1.189,57
1/815000-600000	Strom	2222	3222	24	-95,38	500,00	-595,38	-95,38	500,00	-595,38
1/815000-610000	Instandhaltung v. Grund u. Boden	2224	3224	24	13.542,69	9.000,00	4.542,69	13.542,69	9.000,00	4.542,69
1/815000-619000	Instandhaltung von Sonderanlagen	2224	3224	24	3.309,45	6.000,00	-2.690,55	3.309,45	6.000,00	-2.690,55
1/815000-670000	Versicherung	2222	3222	24	300,00	300,00		300,00	300,00	
1/815000-680000	Planmäßige Abschreibung	2226			9.148,81	6.900,00	2.248,81			
1/815000-700000	Pachtzins	2223	3223	24	169,27	100,00	69,27	169,27	100,00	69,27
1/815000-711000	Wasser	2225	3225	24	175,60	200,00	-24,40	175,60	200,00	-24,40

		MVAG	MVAG	VCQU	Ergebnisrechnung			Finanzierungsrechnung		
		EH	FH		RA 2022	VA 2022	RA - VA	RA 2022	VA 2022	RA - VA
1/815000-728100	Sonst. Entgelte	2225	3225	24	6.165,45	7.000,00	-834,55	6.165,45	7.000,00	-834,55
<b>SU 22 / 32</b>	<b>Summe Aufwendungen / Auszahlungen operative Gebarung</b>				<b>35.405,46</b>	<b>31.500,00</b>	<b>3.905,46</b>	<b>26.256,65</b>	<b>24.600,00</b>	<b>1.656,65</b>
<b>SA 0 / SA 1</b>	<b>(0) Nettoergebnis (21 - 22) / (1) Geldfluss operative Gebarung (31 - 32)</b>				<b>-30.891,01</b>	<b>-27.000,00</b>	<b>-3.891,01</b>	<b>-26.186,65</b>	<b>-24.500,00</b>	<b>-1.686,65</b>
<b>SU 23</b>	<b>Summe Haushaltsrücklagen</b>				<b>0,00</b>	<b>0,00</b>	<b>0,00</b>	<b>0,00</b>	<b>0,00</b>	<b>0,00</b>
<b>SA00</b>	<b>Nettoergebnis nach Zuw./Entn. Haushaltsrücklagen (Saldo 0 +/- SU23)</b>				<b>-30.891,01</b>	<b>-27.000,00</b>	<b>-3.891,01</b>			
<b>Investive Gebarung</b>										
<b>SU 33</b>	<b>Summe Einzahlungen investive Gebarung</b>							<b>0,00</b>	<b>0,00</b>	<b>0,00</b>
1/815000-006000	Sonst. Grundstücks- Einrichtungen		3412	2 40				45.448,67	3.000,00	42.448,67
<b>SU 34</b>	<b>Summe Auszahlungen investive Gebarung</b>							<b>45.448,67</b>	<b>3.000,00</b>	<b>42.448,67</b>
<b>SA2</b>	<b>Saldo (2) Geldfluss aus der Investiven Gebarung (33 - 34)</b>							<b>-45.448,67</b>	<b>-3.000,00</b>	<b>-42.448,67</b>
<b>SA3</b>	<b>Saldo (3) Nettofinanzierungssaldo (Saldo 1 + Saldo 2)</b>							<b>-71.635,32</b>	<b>-27.500,00</b>	<b>-44.135,32</b>
<b>Finanzierungstätigkeit</b>										
<b>SU 35</b>	<b>Summe Einzahlungen aus der Finanzierungstätigkeit</b>							<b>0,00</b>	<b>0,00</b>	<b>0,00</b>
<b>SU 36</b>	<b>Summe Auszahlungen aus der Finanzierungstätigkeit</b>							<b>0,00</b>	<b>0,00</b>	<b>0,00</b>
<b>SA4</b>	<b>Saldo (4) Geldfluss aus der Finanzierungstätigkeit (35 - 36)</b>							<b>0,00</b>	<b>0,00</b>	<b>0,00</b>
<b>SA5</b>	<b>Saldo (5) Geldfluss aus der voranschlagswirksamen Gebarung (Saldo 3 + Saldo 4)</b>							<b>-71.635,32</b>	<b>-27.500,00</b>	<b>-44.135,32</b>
<b>815100</b>	<b>Park und Gartenanlagen</b>									
<b>Operative Gebarung</b>										
<b>SU 21 / 31</b>	<b>Summe Erträge / Einzahlungen operative Gebarung</b>				<b>0,00</b>	<b>0,00</b>	<b>0,00</b>	<b>0,00</b>	<b>0,00</b>	<b>0,00</b>
1/815100-610000	Instandhaltung v. Grund u. Boden	2224	3224	24	20.758,92	15.000,00	5.758,92	20.758,92	15.000,00	5.758,92
1/815100-616000	Instandhaltung Maschinen	2224	3224	24	19.602,08	5.000,00	14.602,08	19.602,08	5.000,00	14.602,08
1/815100-619000	Instandhaltung von Sonderanlagen	2224	3224	24	1.626,30	14.000,00	-12.373,70	1.626,30	14.000,00	-12.373,70
1/815100-670000	Versicherung	2222	3222	24	300,00	300,00		300,00	300,00	
1/815100-711000	Wasser	2225	3225	24	785,58	1.500,00	-714,42	785,58	1.500,00	-714,42
<b>SU 22 / 32</b>	<b>Summe Aufwendungen / Auszahlungen operative Gebarung</b>				<b>43.072,88</b>	<b>35.800,00</b>	<b>7.272,88</b>	<b>43.072,88</b>	<b>35.800,00</b>	<b>7.272,88</b>
<b>SA 0 / SA 1</b>	<b>(0) Nettoergebnis (21 - 22) / (1) Geldfluss operative Gebarung (31 - 32)</b>				<b>-43.072,88</b>	<b>-35.800,00</b>	<b>-7.272,88</b>	<b>-43.072,88</b>	<b>-35.800,00</b>	<b>-7.272,88</b>
<b>SU 23</b>	<b>Summe Haushaltsrücklagen</b>				<b>0,00</b>	<b>0,00</b>	<b>0,00</b>	<b>0,00</b>	<b>0,00</b>	<b>0,00</b>
<b>SA00</b>	<b>Nettoergebnis nach Zuw./Entn. Haushaltsrücklagen (Saldo 0 +/- SU23)</b>				<b>-43.072,88</b>	<b>-35.800,00</b>	<b>-7.272,88</b>			
<b>Investive Gebarung</b>										
<b>SU 33</b>	<b>Summe Einzahlungen investive Gebarung</b>							<b>0,00</b>	<b>0,00</b>	<b>0,00</b>
<b>SU 34</b>	<b>Summe Auszahlungen investive Gebarung</b>							<b>0,00</b>	<b>0,00</b>	<b>0,00</b>
<b>SA2</b>	<b>Saldo (2) Geldfluss aus der Investiven Gebarung (33 - 34)</b>							<b>0,00</b>	<b>0,00</b>	<b>0,00</b>
<b>SA3</b>	<b>Saldo (3) Nettofinanzierungssaldo (Saldo 1 + Saldo 2)</b>							<b>-43.072,88</b>	<b>-35.800,00</b>	<b>-7.272,88</b>
<b>Finanzierungstätigkeit</b>										
<b>SU 35</b>	<b>Summe Einzahlungen aus der Finanzierungstätigkeit</b>							<b>0,00</b>	<b>0,00</b>	<b>0,00</b>
<b>SU 36</b>	<b>Summe Auszahlungen aus der Finanzierungstätigkeit</b>							<b>0,00</b>	<b>0,00</b>	<b>0,00</b>
<b>SA4</b>	<b>Saldo (4) Geldfluss aus der Finanzierungstätigkeit (35 - 36)</b>							<b>0,00</b>	<b>0,00</b>	<b>0,00</b>

		MVAG MVAG VCQU			Ergebnisrechnung			Finanzierungsrechnung		
		EH	FH		RA 2022	VA 2022	RA - VA	RA 2022	VA 2022	RA - VA
<b>SA5</b>	<b>Saldo (5) Geldfluss aus der voranschlagswirksamen Gebarung (Saldo 3 + Saldo 4)</b>							<b>-43.072,88</b>	<b>-35.800,00</b>	<b>-7.272,88</b>
<b>815200</b>	<b>Hundeauslaufzone</b>									
	<b>Operative Gebarung</b>									
<b>SU 21 / 31</b>	<b>Summe Erträge / Einzahlungen operative Gebarung</b>				<b>0,00</b>	<b>0,00</b>	<b>0,00</b>	<b>0,00</b>	<b>0,00</b>	<b>0,00</b>
1/815200-610000	Instandhaltung von Grund und Boden	2224	3224	24	9,00	300,00	-291,00	9,00	300,00	-291,00
1/815200-711000	Wasser	2225	3225	24	72,13	100,00	-27,87	72,13	100,00	-27,87
<b>SU 22 / 32</b>	<b>Summe Aufwendungen / Auszahlungen operative Gebarung</b>				<b>81,13</b>	<b>400,00</b>	<b>-318,87</b>	<b>81,13</b>	<b>400,00</b>	<b>-318,87</b>
<b>SA 0 / SA 1</b>	<b>(0) Nettoergebnis (21 - 22) / (1) Geldfluss operative Gebarung (31 - 32)</b>				<b>-81,13</b>	<b>-400,00</b>	<b>318,87</b>	<b>-81,13</b>	<b>-400,00</b>	<b>318,87</b>
<b>SU 23</b>	<b>Summe Haushaltsrücklagen</b>				<b>0,00</b>	<b>0,00</b>	<b>0,00</b>	<b>0,00</b>	<b>0,00</b>	<b>0,00</b>
<b>SA00</b>	<b>Nettoergebnis nach Zuw./Entn. Haushaltsrücklagen (Saldo 0 +/- SU23)</b>				<b>-81,13</b>	<b>-400,00</b>	<b>318,87</b>			
	<b>Investive Gebarung</b>									
<b>SU 33</b>	<b>Summe Einzahlungen investive Gebarung</b>							<b>0,00</b>	<b>0,00</b>	<b>0,00</b>
<b>SU 34</b>	<b>Summe Auszahlungen investive Gebarung</b>							<b>0,00</b>	<b>0,00</b>	<b>0,00</b>
<b>SA2</b>	<b>Saldo (2) Geldfluss aus der Investiven Gebarung (33 - 34)</b>							<b>0,00</b>	<b>0,00</b>	<b>0,00</b>
<b>SA3</b>	<b>Saldo (3) Nettofinanzierungssaldo (Saldo 1 + Saldo 2)</b>							<b>-81,13</b>	<b>-400,00</b>	<b>318,87</b>
	<b>Finanzierungstätigkeit</b>									
<b>SU 35</b>	<b>Summe Einzahlungen aus der Finanzierungstätigkeit</b>							<b>0,00</b>	<b>0,00</b>	<b>0,00</b>
<b>SU 36</b>	<b>Summe Auszahlungen aus der Finanzierungstätigkeit</b>							<b>0,00</b>	<b>0,00</b>	<b>0,00</b>
<b>SA4</b>	<b>Saldo (4) Geldfluss aus der Finanzierungstätigkeit (35 - 36)</b>							<b>0,00</b>	<b>0,00</b>	<b>0,00</b>
<b>SA5</b>	<b>Saldo (5) Geldfluss aus der voranschlagswirksamen Gebarung (Saldo 3 + Saldo 4)</b>							<b>-81,13</b>	<b>-400,00</b>	<b>318,87</b>
<b>816</b>	<b>Öffentliche Beleuchtung und öffentliche Uhren</b>									
<b>816000</b>	<b>Öffentliche Beleuchtung und öffentliche Uhren</b>									
	<b>Operative Gebarung</b>									
2/816000+813000	Erträge aus der Auflösung von Investitionszuschüssen (Kapitaltransfers)		2127		8.646,67	8.600,00	46,67			
2/816000+871000	Kapitaltransfers aus Gemeinde-Bedarfszuweisungsmittel		2121	3121 1 33	30.000,00	30.000,00		30.000,00	30.000,00	
<b>SU 21 / 31</b>	<b>Summe Erträge / Einzahlungen operative Gebarung</b>				<b>38.646,67</b>	<b>38.600,00</b>	<b>46,67</b>	<b>30.000,00</b>	<b>30.000,00</b>	<b>0,00</b>
1/816000-600000	Strom	2222	3222	24	69.786,51	60.000,00	9.786,51	69.786,51	60.000,00	9.786,51
1/816000-619000	Instandhaltung von Sonderanlagen	2224	3224	24	84.034,72	120.000,00	-35.965,28	84.034,72	120.000,00	-35.965,28
1/816000-650000	Zinsen Erste Bank	2241	3241	25	6.707,56	6.600,00	107,56	6.707,56	6.600,00	107,56
1/816000-650001	Zinsen Raika	2241	3241	25	5.451,10	3.100,00	2.351,10	5.451,10	3.100,00	2.351,10
1/816000-670000	Versicherung	2222	3222	24	300,00	300,00		300,00	300,00	
1/816000-680000	Planmäßige Abschreibung	2226			344.923,53	330.200,00	14.723,53			
1/816000-728000	Entgelte für sonstige Leistungen	2225	3225	24	6.689,59	6.000,00	689,59	6.689,59	6.000,00	689,59
<b>SU 22 / 32</b>	<b>Summe Aufwendungen / Auszahlungen operative Gebarung</b>				<b>517.893,01</b>	<b>526.200,00</b>	<b>-8.306,99</b>	<b>172.969,48</b>	<b>196.000,00</b>	<b>-23.030,52</b>

	MVAG	MVAG	VCQU	Ergebnisrechnung			Finanzierungsrechnung			
				EH	FH	RA 2022	VA 2022	RA - VA	RA 2022	VA 2022
<b>SA 0 / SA 1</b>	<b>(0) Nettoergebnis (21 - 22) / (1) Geldfluss operative Gebarung (31 - 32)</b>									
<b>SU 23</b>	<b>Summe Haushaltsrücklagen</b>					<b>0,00</b>	<b>0,00</b>	<b>0,00</b>	<b>0,00</b>	<b>0,00</b>
<b>SA00</b>	<b>Nettoergebnis nach Zuw./Entn. Haushaltsrücklagen (Saldo 0 +/- SU23)</b>					<b>-479.246,34</b>	<b>-487.600,00</b>	<b>8.353,66</b>	<b>-142.969,48</b>	<b>-166.000,00</b>
<b>Investive Gebarung</b>										
<b>SU 33</b>	<b>Summe Einzahlungen investive Gebarung</b>							<b>0,00</b>	<b>0,00</b>	<b>0,00</b>
1/816000-050000	Sonderanlagen			3412	1	40		238.559,68	190.000,00	48.559,68
<b>SU 34</b>	<b>Summe Auszahlungen investive Gebarung</b>							<b>238.559,68</b>	<b>190.000,00</b>	<b>48.559,68</b>
<b>SA2</b>	<b>Saldo (2) Geldfluss aus der Investiven Gebarung (33 - 34)</b>							<b>-238.559,68</b>	<b>-190.000,00</b>	<b>-48.559,68</b>
<b>SA3</b>	<b>Saldo (3) Nettofinanzierungssaldo (Saldo 1 + Saldo 2)</b>							<b>-381.529,16</b>	<b>-356.000,00</b>	<b>-25.529,16</b>
<b>Finanzierungstätigkeit</b>										
<b>SU 35</b>	<b>Summe Einzahlungen aus der Finanzierungstätigkeit</b>							<b>0,00</b>	<b>0,00</b>	<b>0,00</b>
1/816000-346000	Tilgung Bankdarlehen Erste Bank			3614	65			34.340,02	37.000,00	-2.659,98
1/816000-346001	Tilgung Bankdarlehen Raika			3614	65			35.512,30	40.000,00	-4.487,70
<b>SU 36</b>	<b>Summe Auszahlungen aus der Finanzierungstätigkeit</b>							<b>69.852,32</b>	<b>77.000,00</b>	<b>-7.147,68</b>
<b>SA4</b>	<b>Saldo (4) Geldfluss aus der Finanzierungstätigkeit (35 - 36)</b>							<b>-69.852,32</b>	<b>-77.000,00</b>	<b>7.147,68</b>
<b>SA5</b>	<b>Saldo (5) Geldfluss aus der voranschlagswirksamen Gebarung (Saldo 3 + Saldo 4)</b>							<b>-451.381,48</b>	<b>-433.000,00</b>	<b>-18.381,48</b>
<b>817</b>	<b>Friedhöfe (einschließlich Einsegnungshallen und Krematorien)</b>									
<b>817000</b>	<b>Friedhöfe</b>									
<b>Operative Gebarung</b>										
2/817000+817000	Erträge aus der Auflösung von sonstigen Rückstellungen			2117			400,00			-400,00
2/817000+828000	Rückersatz Fundamente			2116	3116	18	2.844,00	4.000,00	-1.156,00	4.391,00
2/817000+829000	Erlös Friedhofskerzen/WC Anlage			2116	3116	18	3.190,00	2.000,00	1.190,00	3.190,00
2/817000+852700	Grabstellengebühr			2113	3113	12	72.131,34	60.000,00	12.131,34	70.453,67
2/817000+852800	Be- und Enterdigungs- Gebühr			2113	3113	12	77.705,00	61.000,00	16.705,00	82.453,40
<b>SU 21 / 31</b>	<b>Summe Erträge / Einzahlungen operative Gebarung</b>						<b>155.870,34</b>	<b>127.400,00</b>	<b>28.470,34</b>	<b>160.488,07</b>
1/817000-400000	Geringwertige Wirtschaftsgüter (GWG)			2221	3221	23	1.502,47	400,00	1.102,47	1.502,47
1/817000-454000	Reinigungsmittel			2221	3221	23		300,00	-300,00	300,00
1/817000-459000	Sonstige Verbrauchs- Güter			2221	3221	23	2.874,87	5.200,00	-2.325,13	2.874,87
1/817000-510000	Geldbezüge Vertragsbediensteter in der Verwaltung			2211	3211	20	32.993,33	31.000,00	1.993,33	32.993,33
1/817000-511000	Geldbezüge Vertragsbediensteter in handwerklicher Verwendung			2211	3211	20	45.693,87	42.800,00	2.893,87	45.693,87
1/817000-580000	Dienstgeberbeiträge zum Ausgleichsfonds für Familienbeihilfen			2212	3212	20	3.067,54	2.800,00	267,54	3.067,54
1/817000-582000	Sonstige Dienstgeberbeiträge zur sozialen Sicherheit			2212	3212	20	16.667,18	15.800,00	867,18	16.667,18
1/817000-590000	Freiwillige Sozialleistungen			2212	3212	20	1.077,22	1.100,00	-22,78	1.077,22

		MVAG			Ergebnisrechnung			Finanzierungsrechnung		
		EH	FH	VCQU	RA 2022	VA 2022	RA - VA	RA 2022	VA 2022	RA - VA
1/817000-590100	Auslagenersatz	2212	3212	20	16,50	100,00	-83,50	16,50	100,00	-83,50
1/817000-591000	Dotierung von Rückstellungen für Abfertigungen	2214			1.307,15	600,00	707,15			
1/817000-592000	Dotierung von Rückstellungen für Jubiläumszuwendungen	2214			1.809,04	100,00	1.709,04			
1/817000-600000	Strom	2222	3222	24	6.438,99	4.500,00	1.938,99	6.438,99	4.500,00	1.938,99
1/817000-610000	Instandhaltung v. Grund u. Boden	2224	3224	24	165,68	4.500,00	-4.334,32	165,68	4.500,00	-4.334,32
1/817000-613000	Instandhaltung von Grundstückseinricht.	2224	3224	24		500,00	-500,00		500,00	-500,00
1/817000-614000	Instandhaltung Gebäude	2224	3224	24	40,49	6.500,00	-6.459,51	40,49	6.500,00	-6.459,51
1/817000-616000	Instandhaltung Maschinen	2224	3224	24	130,48	100,00	30,48	130,48	100,00	30,48
1/817000-618100	Instandhaltung Sonst. Anlagen	2224	3224	24	183,07	100,00	83,07	183,07	100,00	83,07
1/817000-619000	Instandhaltung von Sonderanlagen	2224	3224	24	867,41	700,00	167,41	867,41	700,00	167,41
1/817000-670000	Versicherung	2222	3222	24	300,00	800,00	-500,00	300,00	800,00	-500,00
1/817000-680000	Planmäßige Abschreibung	2226			6.359,70	6.400,00	-40,30			
1/817000-710000	Öffentliche Abgaben (Ausgaben), ohne Gebühren gemäß FAG	2225	3225	24	137,76	100,00	37,76	137,76	100,00	37,76
1/817000-710100	Müllbeseitigung	2225	3225	24	152,83		152,83	152,83		152,83
1/817000-710300	Kanalbenutzungsgebühr	2225	3225	24	351,20	300,00	51,20	351,20	300,00	51,20
1/817000-711000	Wasser	2225	3225	24	2.750,23	2.000,00	750,23	2.750,23	2.000,00	750,23
1/817000-720000	Kostensätze f. Verwaltungsleist.	2225	3225	24	1.500,00	1.500,00		1.500,00	1.500,00	
1/817000-724000	Reisegebühren	2225	3225	24	45,84	100,00	-54,16	45,84	100,00	-54,16
1/817000-728000	Entgelte f. Leistungen	2225	3225	24	20.704,54	12.000,00	8.704,54	20.704,54	12.000,00	8.704,54
1/817000-728100	Sonst. Entgelte (Deponiekosten)	2225	3225	24	533,30	3.500,00	-2.966,70	533,30	3.500,00	-2.966,70
1/817000-729000	Sonstige Ausgaben	2225	3225	24	889,40	1.000,00	-110,60	889,40	1.000,00	-110,60
<b>SU 22 / 32</b>	<b>Summe Aufwendungen / Auszahlungen operative Gebarung</b>				<b>148.560,09</b>	<b>144.800,00</b>	<b>3.760,09</b>	<b>139.084,20</b>	<b>137.700,00</b>	<b>1.384,20</b>
<b>SA 0 / SA 1</b>	<b>(0) Nettoergebnis (21 - 22) / (1) Geldfluss operative Gebarung (31 - 32)</b>				<b>7.310,25</b>	<b>-17.400,00</b>	<b>24.710,25</b>	<b>21.403,87</b>	<b>-10.700,00</b>	<b>32.103,87</b>
<b>SU 23</b>	<b>Summe Haushaltsrücklagen</b>				<b>0,00</b>	<b>0,00</b>	<b>0,00</b>	<b>0,00</b>	<b>0,00</b>	<b>0,00</b>
<b>SA00</b>	<b>Nettoergebnis nach Zuw./Entn. Haushaltsrücklagen (Saldo 0 +/- SU23)</b>				<b>7.310,25</b>	<b>-17.400,00</b>	<b>24.710,25</b>			
<b>Investive Gebarung</b>										
<b>SU 33</b>	<b>Summe Einzahlungen investive Gebarung</b>							<b>0,00</b>	<b>0,00</b>	<b>0,00</b>
1/817000-010000	Gebäude und Bauten		3413	2 40					100.000,00	-100.000,00
1/817000-042100	Betriebsausstattung		3415	2 41					1.000,00	-1.000,00
<b>SU 34</b>	<b>Summe Auszahlungen investive Gebarung</b>							<b>0,00</b>	<b>101.000,00</b>	<b>-101.000,00</b>
<b>SA2</b>	<b>Saldo (2) Geldfluss aus der Investiven Gebarung (33 - 34)</b>							<b>0,00</b>	<b>-101.000,00</b>	<b>101.000,00</b>
<b>SA3</b>	<b>Saldo (3) Nettofinanzierungssaldo (Saldo 1 + Saldo 2)</b>							<b>21.403,87</b>	<b>-111.700,00</b>	<b>133.103,87</b>
<b>Finanzierungstätigkeit</b>										
<b>SU 35</b>	<b>Summe Einzahlungen aus der Finanzierungstätigkeit</b>							<b>0,00</b>	<b>0,00</b>	<b>0,00</b>
<b>SU 36</b>	<b>Summe Auszahlungen aus der Finanzierungstätigkeit</b>							<b>0,00</b>	<b>0,00</b>	<b>0,00</b>
<b>SA4</b>	<b>Saldo (4) Geldfluss aus der Finanzierungstätigkeit (35 - 36)</b>							<b>0,00</b>	<b>0,00</b>	<b>0,00</b>

		MVAG MVAG VCQU			Ergebnisrechnung			Finanzierungsrechnung		
		EH	FH		RA 2022	VA 2022	RA - VA	RA 2022	VA 2022	RA - VA
<b>SA5</b>	<b>Saldo (5) Geldfluss aus der voranschlagswirksamen Gebarung (Saldo 3 + Saldo 4)</b>							<b>21.403,87</b>	<b>-111.700,00</b>	<b>133.103,87</b>
<b>84</b>	<b>Liegenschaften, Wohn- und Geschäftsgebäude</b>									
<b>840</b>	<b>Grundbesitz</b>									
<b>840000</b>	<b>Grundbesitz</b>									
	<b>Operative Gebarung</b>									
2/840000+801000	Veräußerungen von Grundstücken und Grundstückseinrichtungen	2116		30	205.059,00	213.300,00	-8.241,00			
2/840000+811000	Einn. a. Vermietung u. Verpacht.	2115	3115	14	10.636,51	10.700,00	-63,49	10.629,63	10.700,00	-70,37
2/840000+811100	Einn. a. Vermietung u. Verpachtung	2115	3115	14	4.533,57	4.000,00	533,57	4.533,57	4.000,00	533,57
2/840000+811200	Einnahmen aus Vermietung	2115	3115	14	960,00	1.200,00	-240,00	960,00	1.200,00	-240,00
2/840000+811300	Bestandszins Schulstraße	2115	3115	14	908,41		908,41	908,41		908,41
<b>SU 21 / 31</b>	<b>Summe Erträge / Einzahlungen operative Gebarung</b>				<b>222.097,49</b>	<b>229.200,00</b>	<b>-7.102,51</b>	<b>17.031,61</b>	<b>15.900,00</b>	<b>1.131,61</b>
1/840000-451200	Wärme	2221	3221	23	6.158,10	8.000,00	-1.841,90	6.158,10	8.000,00	-1.841,90
1/840000-600000	Strom	2222	3222	24		5.000,00	-5.000,00		5.000,00	-5.000,00
1/840000-614000	Instandhaltung von Gebäuden	2224	3224	24	2.274,43	1.500,00	774,43	2.274,43	1.500,00	774,43
1/840000-618101	Instandhaltung Aufzug	2224	3224	24	4.919,91	3.000,00	1.919,91	4.919,91	3.000,00	1.919,91
1/840000-631000	Telekommunikationsdienste	2222	3222	24	337,94	1.200,00	-862,06	337,94	1.200,00	-862,06
1/840000-670000	Versicherungen	2222	3222	24	2.875,22	4.500,00	-1.624,78	2.875,22	4.500,00	-1.624,78
1/840000-700200	Leasing Gebäude Kaution u.a.	2223	3223	24	9.722,58		9.722,58	9.722,58		9.722,58
1/840000-705000	Operating Leasing	2223	3223	24	6.303,43		6.303,43	6.303,43		6.303,43
1/840000-710000	Öffentliche Abgaben	2225	3225	24	4.723,86	7.000,00	-2.276,14	4.723,86	7.000,00	-2.276,14
1/840000-710300	Kanalbenutzungsgebühr	2225	3225	24	3.292,70	12.000,00	-8.707,30	3.292,70	12.000,00	-8.707,30
1/840000-711000	Wasser	2225	3225	24	864,98	3.000,00	-2.135,02	864,98	3.000,00	-2.135,02
1/840000-728000	Entgelte für sonstige Leistungen	2225	3225	24	42.328,29	35.000,00	7.328,29	42.328,29	35.000,00	7.328,29
<b>SU 22 / 32</b>	<b>Summe Aufwendungen / Auszahlungen operative Gebarung</b>				<b>83.801,44</b>	<b>80.200,00</b>	<b>3.601,44</b>	<b>83.801,44</b>	<b>80.200,00</b>	<b>3.601,44</b>
<b>SA 0 / SA 1</b>	<b>(0) Nettoergebnis (21 - 22) / (1) Geldfluss operative Gebarung (31 - 32)</b>				<b>138.296,05</b>	<b>149.000,00</b>	<b>-10.703,95</b>	<b>-66.769,83</b>	<b>-64.300,00</b>	<b>-2.469,83</b>
<b>SU 23</b>	<b>Summe Haushaltsrücklagen</b>				<b>0,00</b>	<b>0,00</b>	<b>0,00</b>	<b>0,00</b>	<b>0,00</b>	<b>0,00</b>
<b>SA00</b>	<b>Nettoergebnis nach Zuw./Entn. Haushaltsrücklagen (Saldo 0 +/- SU23)</b>				<b>138.296,05</b>	<b>149.000,00</b>	<b>-10.703,95</b>			
	<b>Investive Gebarung</b>									
2/840000+801000	Veräußerungen von Grundstücken und Grundstückseinrichtungen		3312	30				205.059,00	213.300,00	-8.241,00
<b>SU 33</b>	<b>Summe Einzahlungen investive Gebarung</b>							<b>205.059,00</b>	<b>213.300,00</b>	<b>-8.241,00</b>
<b>SU 34</b>	<b>Summe Auszahlungen investive Gebarung</b>							<b>0,00</b>	<b>0,00</b>	<b>0,00</b>
<b>SA2</b>	<b>Saldo (2) Geldfluss aus der Investiven Gebarung (33 - 34)</b>							<b>205.059,00</b>	<b>213.300,00</b>	<b>-8.241,00</b>
<b>SA3</b>	<b>Saldo (3) Nettofinanzierungssaldo (Saldo 1 + Saldo 2)</b>							<b>138.289,17</b>	<b>149.000,00</b>	<b>-10.710,83</b>
	<b>Finanzierungstätigkeit</b>									
<b>SU 35</b>	<b>Summe Einzahlungen aus der Finanzierungstätigkeit</b>							<b>0,00</b>	<b>0,00</b>	<b>0,00</b>



		MVAG			Ergebnisrechnung			Finanzierungsrechnung		
		EH	FH	VCQU	RA 2022	VA 2022	RA - VA	RA 2022	VA 2022	RA - VA
<b>SU 36</b>	<b>Summe Auszahlungen aus der Finanzierungstätigkeit</b>							<b>0,00</b>	<b>0,00</b>	<b>0,00</b>
<b>SA4</b>	<b>Saldo (4) Geldfluss aus der Finanzierungstätigkeit (35 – 36)</b>							<b>0,00</b>	<b>0,00</b>	<b>0,00</b>
<b>SA5</b>	<b>Saldo (5) Geldfluss aus der voranschlagswirksamen Gebarung (Saldo 3 + Saldo 4)</b>							<b>138.289,17</b>	<b>149.000,00</b>	<b>-10.710,83</b>
<b>842</b>	<b>Waldbesitz (soweit nicht bei 866)</b>									
<b>842000</b>	<b>Waldbesitz Gemeindewald</b>									
<b>Operative Gebarung</b>										
<b>SU 21 / 31</b>	<b>Summe Erträge / Einzahlungen operative Gebarung</b>				<b>0,00</b>	<b>0,00</b>	<b>0,00</b>	<b>0,00</b>	<b>0,00</b>	<b>0,00</b>
1/842000-420000	Pflanzenankauf	2221	3221	23		1.000,00	-1.000,00		1.000,00	-1.000,00
1/842000-452000	Treibstoffe	2221	3221	23	1.992,30	2.000,00	-7,70	1.992,30	2.000,00	-7,70
1/842000-610000	Instandhaltung v. Grund u. Boden	2224	3224	24		3.000,00	-3.000,00		3.000,00	-3.000,00
1/842000-670000	Versicherung	2222	3222	24	500,00	2.000,00	-1.500,00	500,00	2.000,00	-1.500,00
1/842000-710000	Öffentliche Abgaben	2225	3225	24	986,99	2.000,00	-1.013,01	986,99	2.000,00	-1.013,01
1/842000-728000	Entgelte f. Leistungen	2225	3225	24	1.644,00	2.500,00	-856,00	1.644,00	2.500,00	-856,00
<b>SU 22 / 32</b>	<b>Summe Aufwendungen / Auszahlungen operative Gebarung</b>				<b>5.123,29</b>	<b>12.500,00</b>	<b>-7.376,71</b>	<b>5.123,29</b>	<b>12.500,00</b>	<b>-7.376,71</b>
<b>SA 0 / SA 1</b>	<b>(0) Nettoergebnis (21 - 22) / (1) Geldfluss operative Gebarung (31 – 32)</b>				<b>-5.123,29</b>	<b>-12.500,00</b>	<b>7.376,71</b>	<b>-5.123,29</b>	<b>-12.500,00</b>	<b>7.376,71</b>
<b>SU 23</b>	<b>Summe Haushaltsrücklagen</b>				<b>0,00</b>	<b>0,00</b>	<b>0,00</b>	<b>0,00</b>	<b>0,00</b>	<b>0,00</b>
<b>SA00</b>	<b>Nettoergebnis nach Zuw./Entn. Haushaltsrücklagen (Saldo 0 +/- SU23)</b>				<b>-5.123,29</b>	<b>-12.500,00</b>	<b>7.376,71</b>			
<b>Investive Gebarung</b>										
<b>SU 33</b>	<b>Summe Einzahlungen investive Gebarung</b>							<b>0,00</b>	<b>0,00</b>	<b>0,00</b>
<b>SU 34</b>	<b>Summe Auszahlungen investive Gebarung</b>							<b>0,00</b>	<b>0,00</b>	<b>0,00</b>
<b>SA2</b>	<b>Saldo (2) Geldfluss aus der Investiven Gebarung (33 – 34)</b>							<b>0,00</b>	<b>0,00</b>	<b>0,00</b>
<b>SA3</b>	<b>Saldo (3) Nettofinanzierungssaldo (Saldo 1 + Saldo 2)</b>							<b>-5.123,29</b>	<b>-12.500,00</b>	<b>7.376,71</b>
<b>Finanzierungstätigkeit</b>										
<b>SU 35</b>	<b>Summe Einzahlungen aus der Finanzierungstätigkeit</b>							<b>0,00</b>	<b>0,00</b>	<b>0,00</b>
<b>SU 36</b>	<b>Summe Auszahlungen aus der Finanzierungstätigkeit</b>							<b>0,00</b>	<b>0,00</b>	<b>0,00</b>
<b>SA4</b>	<b>Saldo (4) Geldfluss aus der Finanzierungstätigkeit (35 – 36)</b>							<b>0,00</b>	<b>0,00</b>	<b>0,00</b>
<b>SA5</b>	<b>Saldo (5) Geldfluss aus der voranschlagswirksamen Gebarung (Saldo 3 + Saldo 4)</b>							<b>-5.123,29</b>	<b>-12.500,00</b>	<b>7.376,71</b>
<b>846</b>	<b>Wohn- und Geschäftsgebäude (soweit nicht bei 853)</b>									
<b>846300</b>	<b>Gemeindehaus Schönkirchnerstrasse</b>									
<b>Operative Gebarung</b>										
<b>SU 21 / 31</b>	<b>Summe Erträge / Einzahlungen operative Gebarung</b>				<b>0,00</b>	<b>0,00</b>	<b>0,00</b>	<b>0,00</b>	<b>0,00</b>	<b>0,00</b>
1/846300-400000	Geringwertige Wirtschaftsgüter des Anlagevermögens	2221	3221	23	371,60	100,00	271,60	371,60	100,00	271,60
1/846300-451100	Brennstoff/Gas	2221	3221	23	11.931,16	10.000,00	1.931,16	11.931,16	10.000,00	1.931,16
1/846300-454000	Reinigungsmittel	2221	3221	23	74,40	500,00	-425,60	74,40	500,00	-425,60

		MVAG			Ergebnisrechnung			Finanzierungsrechnung		
		EH	FH	VCQU	RA 2022	VA 2022	RA - VA	RA 2022	VA 2022	RA - VA
1/846300-511000	Geldbezüge der Vertragsbediensteten in handwerklicher Verwendung	2211	3211	20	7.278,47	7.000,00	278,47	7.278,47	7.000,00	278,47
1/846300-541000	Arbeitskleidung	2213	3213		11,09		11,09	11,09		11,09
1/846300-580000	Dienstgeberbeiträge zum Ausgleichsfonds für Familienbeihilfen	2212	3212	20	286,85	400,00	-113,15	286,85	400,00	-113,15
1/846300-582000	Sonstige Dienstgeberbeiträge zur sozialen Sicherheit	2212	3212	20	1.578,23	1.500,00	78,23	1.578,23	1.500,00	78,23
1/846300-588000	Kommunalsteuer	2212	3212	20	221,56	200,00	21,56	221,56	200,00	21,56
1/846300-590000	Freiwillige Sozialleistungen	2212	3212	20	163,71	200,00	-36,29	163,71	200,00	-36,29
1/846300-591000	Dotierung von Rückstellungen für Abfertigungen	2214				2.200,00	-2.200,00			
1/846300-600000	Strom	2222	3222	24	4.579,77	3.600,00	979,77	4.579,77	3.600,00	979,77
1/846300-614000	Instandhaltung von Gebäuden	2224	3224	24	330,32	500,00	-169,68	330,32	500,00	-169,68
1/846300-650000	Zinsen für Finanzschulden - Inland	2241	3241	25	6.310,90	4.000,00	2.310,90	6.310,90	4.000,00	2.310,90
1/846300-710100	Müllbeseitigung	2225	3225	24	2.825,24	2.700,00	125,24	2.825,24	2.700,00	125,24
1/846300-710300	Kanalbenützungsgebühr	2225	3225	24	1.732,00	1.800,00	-68,00	1.732,00	1.800,00	-68,00
1/846300-711000	Wasser	2225	3225	24	580,52	1.000,00	-419,48	580,52	1.000,00	-419,48
1/846300-728000	Entgelte für sonstige Leistungen	2225	3225	24	200,40	1.000,00	-799,60	200,40	1.000,00	-799,60
1/846300-729000	sonstige Ausgaben	2225	3225	24		100,00	-100,00		100,00	-100,00
<b>SU 22 / 32</b>	<b>Summe Aufwendungen / Auszahlungen operative Gebarung</b>				<b>38.476,22</b>	<b>36.800,00</b>	<b>1.676,22</b>	<b>38.476,22</b>	<b>34.600,00</b>	<b>3.876,22</b>
<b>SA 0 / SA 1</b>	<b>(0) Nettoergebnis (21 - 22) / (1) Geldfluss operative Gebarung (31 - 32)</b>				<b>-38.476,22</b>	<b>-36.800,00</b>	<b>-1.676,22</b>	<b>-38.476,22</b>	<b>-34.600,00</b>	<b>-3.876,22</b>
<b>SU 23</b>	<b>Summe Haushaltsrücklagen</b>				<b>0,00</b>	<b>0,00</b>	<b>0,00</b>	<b>0,00</b>	<b>0,00</b>	<b>0,00</b>
<b>SA00</b>	<b>Nettoergebnis nach Zuw./Entn. Haushaltsrücklagen (Saldo 0 +/- SU23)</b>				<b>-38.476,22</b>	<b>-36.800,00</b>	<b>-1.676,22</b>			
<b>Investive Gebarung</b>										
<b>SU 33</b>	<b>Summe Einzahlungen investive Gebarung</b>							<b>0,00</b>	<b>0,00</b>	<b>0,00</b>
<b>SU 34</b>	<b>Summe Auszahlungen investive Gebarung</b>							<b>0,00</b>	<b>0,00</b>	<b>0,00</b>
<b>SA2</b>	<b>Saldo (2) Geldfluss aus der Investiven Gebarung (33 - 34)</b>							<b>0,00</b>	<b>0,00</b>	<b>0,00</b>
<b>SA3</b>	<b>Saldo (3) Nettofinanzierungssaldo (Saldo 1 + Saldo 2)</b>							<b>-38.476,22</b>	<b>-34.600,00</b>	<b>-3.876,22</b>
<b>Finanzierungstätigkeit</b>										
<b>SU 35</b>	<b>Summe Einzahlungen aus der Finanzierungstätigkeit</b>							<b>0,00</b>	<b>0,00</b>	<b>0,00</b>
1/846300-346000	Investitionsdarlehen von Kreditinstituten		3614	65				45.067,15	48.300,00	-3.232,85
<b>SU 36</b>	<b>Summe Auszahlungen aus der Finanzierungstätigkeit</b>							<b>45.067,15</b>	<b>48.300,00</b>	<b>-3.232,85</b>
<b>SA4</b>	<b>Saldo (4) Geldfluss aus der Finanzierungstätigkeit (35 - 36)</b>							<b>-45.067,15</b>	<b>-48.300,00</b>	<b>3.232,85</b>
<b>SA5</b>	<b>Saldo (5) Geldfluss aus der voranschlagswirksamen Gebarung (Saldo 3 + Saldo 4)</b>							<b>-83.543,37</b>	<b>-82.900,00</b>	<b>-643,37</b>

	MVAG	MVAG	VCQU	Ergebnisrechnung			Finanzierungsrechnung			
				EH	FH		RA 2022	VA 2022	RA - VA	RA 2022
<b>85</b>	<b>Betriebe mit marktbestimmter Tätigkeit</b>									
<b>850</b>	<b>Betriebe der Wasserversorgung</b>									
<b>850000</b>	<b>Betriebe der Wasserversorgung</b>									
<b>Operative Gebarung</b>										
2/850000+850000		2111	3111	10				181,82		181,82
2/850000+852210	Einnahme Wassermeßstreckenähler	2113	3113	12	1.965,97	1.000,00	965,97	1.965,97	1.000,00	965,97
<b>SU 21 / 31</b>	<b>Summe Erträge / Einzahlungen operative Gebarung</b>				<b>1.965,97</b>	<b>1.000,00</b>	<b>965,97</b>	<b>2.147,79</b>	<b>1.000,00</b>	<b>1.147,79</b>
1/850000-711000	Wasser / mobile Wasserähler	2225	3225	24	1.245,32	1.000,00	245,32	1.245,32	1.000,00	245,32
<b>SU 22 / 32</b>	<b>Summe Aufwendungen / Auszahlungen operative Gebarung</b>				<b>1.245,32</b>	<b>1.000,00</b>	<b>245,32</b>	<b>1.245,32</b>	<b>1.000,00</b>	<b>245,32</b>
<b>SA 0 / SA 1</b>	<b>(0) Nettoergebnis (21 - 22) / (1) Geldfluss operative Gebarung (31 - 32)</b>				<b>720,65</b>	<b>0,00</b>	<b>720,65</b>	<b>902,47</b>	<b>0,00</b>	<b>902,47</b>
<b>SU 23</b>	<b>Summe Haushaltsrücklagen</b>				<b>0,00</b>	<b>0,00</b>	<b>0,00</b>	<b>0,00</b>	<b>0,00</b>	<b>0,00</b>
<b>SA00</b>	<b>Nettoergebnis nach Zuw./Entn. Haushaltsrücklagen (Saldo 0 +/- SU23)</b>				<b>720,65</b>	<b>0,00</b>	<b>720,65</b>			
<b>Investive Gebarung</b>										
<b>SU 33</b>	<b>Summe Einzahlungen investive Gebarung</b>							<b>0,00</b>	<b>0,00</b>	<b>0,00</b>
<b>SU 34</b>	<b>Summe Auszahlungen investive Gebarung</b>							<b>0,00</b>	<b>0,00</b>	<b>0,00</b>
<b>SA2</b>	<b>Saldo (2) Geldfluss aus der Investiven Gebarung (33 - 34)</b>							<b>0,00</b>	<b>0,00</b>	<b>0,00</b>
<b>SA3</b>	<b>Saldo (3) Nettofinanzierungssaldo (Saldo 1 + Saldo 2)</b>							<b>902,47</b>	<b>0,00</b>	<b>902,47</b>
<b>Finanzierungstätigkeit</b>										
<b>SU 35</b>	<b>Summe Einzahlungen aus der Finanzierungstätigkeit</b>							<b>0,00</b>	<b>0,00</b>	<b>0,00</b>
<b>SU 36</b>	<b>Summe Auszahlungen aus der Finanzierungstätigkeit</b>							<b>0,00</b>	<b>0,00</b>	<b>0,00</b>
<b>SA4</b>	<b>Saldo (4) Geldfluss aus der Finanzierungstätigkeit (35 - 36)</b>							<b>0,00</b>	<b>0,00</b>	<b>0,00</b>
<b>SA5</b>	<b>Saldo (5) Geldfluss aus der voranschlagswirksamen Gebarung (Saldo 3 + Saldo 4)</b>							<b>902,47</b>	<b>0,00</b>	<b>902,47</b>
<b>851</b>	<b>Betriebe der Abwasserbeseitigung</b>									
<b>851000</b>	<b>Betriebe der Abwasserbeseitigung</b>									
<b>Operative Gebarung</b>										
2/851000+813000	Erträge aus der Auflösung von Investitionszuschüssen (Kapitaltransfers)	2127			155.139,86	152.000,00	3.139,86			
2/851000+816500	Kostener. Pw Schönkirchen	2114	3114	13	957,27	1.000,00	-42,73	957,27	1.000,00	-42,73
2/851000+817000	Erträge aus der Auflösung von sonstigen Rückstellungen	2117				100,00	-100,00			
2/851000+823000	Zinsen Rücklage	2131	3131	14		200,00	-200,00		200,00	-200,00
2/851000+852400	Kanalgebühr Schmutzfr.	2113	3113	12		100,00	-100,00		100,00	-100,00
2/851000+852550	Kanalbenutzungsgebühr	2113	3113	12	1.683.774,93	1.620.000,00	63.774,93	1.681.384,76	1.620.000,00	61.384,76
2/851000+860000	Annuitätenzuschuss Ba02 (Zinsen)	2121	3121	15	26.645,64	32.900,00	-6.254,36	26.645,64	32.900,00	-6.254,36
2/851000+860001	Annuitätenzuschuss BA03 (Zinsen)	2121	3121	15	33.742,87	42.600,00	-8.857,13	33.742,87	42.600,00	-8.857,13

		MVAG			Ergebnisrechnung			Finanzierungsrechnung		
		MVAG	MVAG	VCQU	RA 2022	VA 2022	RA - VA	RA 2022	VA 2022	RA - VA
		EH	FH							
2/851000+860002	Annuitätenzuschuss BA100 Leitungskataster (Zinsen)	2121	3121	15	9.544,64	9.500,00	44,64	9.544,64	9.500,00	44,64
<b>SU 21 / 31</b>	<b>Summe Erträge / Einzahlungen operative Gebarung</b>				<b>1.909.805,21</b>	<b>1.858.400,00</b>	<b>51.405,21</b>	<b>1.752.275,18</b>	<b>1.706.300,00</b>	<b>45.975,18</b>
1/851000-452000	Treibstoffe	2221	3221	23	1.300,64	800,00	500,64	1.300,64	800,00	500,64
1/851000-456000	Büromittel	2221	3221	23	527,46	100,00	427,46	527,46	100,00	427,46
1/851000-510000	Geldbezüge Vertragsbediensteter in der Verwaltung	2211	3211	20	8.156,40	7.900,00	256,40	8.156,40	7.900,00	256,40
1/851000-511000	Geldbezüge Vertragsbediensteter in handwerklicher Verwendung	2211	3211	20	49.331,03	45.300,00	4.031,03	49.331,03	45.300,00	4.031,03
1/851000-580000	Dienstgeberbeiträge zum Ausgleichs- fonds für Familienbeihilfen	2212	3212	20	2.086,24	2.000,00	86,24	2.086,24	2.000,00	86,24
1/851000-582000	Sonstige Dienstgeberbeiträge zur sozialen Sicherheit	2212	3212	20	11.453,94	11.500,00	-46,06	11.453,94	11.500,00	-46,06
1/851000-588000	Kommunalsteuer	2212	3212	20	1.609,18	1.600,00	9,18	1.609,18	1.600,00	9,18
1/851000-590000	Freiwillige Sozialleistungen	2212	3212	20	611,20	800,00	-188,80	611,20	800,00	-188,80
1/851000-590100	Auslagenersatz	2212	3212	20	89,70	100,00	-10,30	89,70	100,00	-10,30
1/851000-592000	Dotierung von Rückstellungen für Jubiläumszuwendungen	2214			211,97		211,97			
1/851000-600000	Strom	2222	3222	24	9.563,52	7.000,00	2.563,52	9.563,52	7.000,00	2.563,52
1/851000-616000	Instandhaltung Maschinen	2224	3224	24		400,00	-400,00		400,00	-400,00
1/851000-617000	Instandhaltung Fahrzeuge	2224	3224	24		300,00	-300,00		300,00	-300,00
1/851000-618100	Instandhaltung Sonst. Anlagen	2224	3224	24	22.000,04	10.000,00	12.000,04	22.000,04	10.000,00	12.000,04
1/851000-619000	Instandhaltung von Sonderanlagen	2224	3224	24	49.051,95	35.000,00	14.051,95	49.051,95	35.000,00	14.051,95
1/851000-619100	Instandhaltung Ortsnetz	2224	3224	24	184.859,27	270.000,00	-85.140,73	184.859,27	270.000,00	-85.140,73
1/851000-631000	Telefon	2222	3222	24	1.321,04	1.000,00	321,04	1.321,04	1.000,00	321,04
1/851000-650000	Zinsen UWWF BA01	2241	3241	25	34.747,34	34.700,00	47,34	34.747,34	34.700,00	47,34
1/851000-650001	Zinsen Bankdarlehen BA03	2241	3241	25	1.495,47	2.800,00	-1.304,53	1.495,47	2.800,00	-1.304,53
1/851000-650002	Zinsen Bankdarlehen BA02	2241	3241	25		400,00	-400,00		400,00	-400,00
1/851000-650003	Zinsen Bankdarlehen BA03-R	2241	3241	25	979,09	2.400,00	-1.420,91	979,09	2.400,00	-1.420,91
1/851000-670000	Versicherung	2222	3222	24	403,80	500,00	-96,20	403,80	500,00	-96,20
1/851000-680000	Planmäßige Abschreibung	2226			252.235,32	243.700,00	8.535,32			
1/851000-700200	Mietzins	2223	3223	24	160,69	200,00	-39,31	160,69	200,00	-39,31
1/851000-710000	Öffentliche Abgaben	2225	3225	24	29.776,95	29.000,00	776,95	29.776,95	29.000,00	776,95
1/851000-711000	Wasser	2225	3225	24	142,24	100,00	42,24	142,24	100,00	42,24
1/851000-720000	Kostenersätze für ABA	2225	3225	24	190.628,81	56.400,00	134.228,81	190.628,81	56.400,00	134.228,81
1/851000-724000	Reisegebühren	2225	3225	24		100,00	-100,00		100,00	-100,00
1/851000-728000	Entgelte f. Leistungen	2225	3225	24	8.916,71	15.000,00	-6.083,29	8.916,71	15.000,00	-6.083,29
1/851000-729000	Sonstige Ausgaben	2225	3225	24	685,13	400,00	285,13	685,13	400,00	285,13
1/851000-752000	Transferzahlungen an Gemeindeverbände	2231	3231	26	642.746,88	637.300,00	5.446,88	642.746,88	637.300,00	5.446,88
<b>SU 22 / 32</b>	<b>Summe Aufwendungen / Auszahlungen operative Gebarung</b>				<b>1.505.092,01</b>	<b>1.416.800,00</b>	<b>88.292,01</b>	<b>1.252.644,72</b>	<b>1.173.100,00</b>	<b>79.544,72</b>

	MVAG	MVAG	VCQU	Ergebnisrechnung			Finanzierungsrechnung			
				EH	FH		RA 2022	VA 2022	RA - VA	RA 2022
<b>SA 0 / SA 1</b>		<b>(0) Nettoergebnis (21 - 22) / (1) Geldfluss operative Gebarung (31 - 32)</b>			<b>404.713,20</b>	<b>441.600,00</b>	<b>-36.886,80</b>	<b>499.630,46</b>	<b>533.200,00</b>	<b>-33.569,54</b>
<b>SU 23</b>		<b>Summe Haushaltsrücklagen</b>			<b>0,00</b>	<b>0,00</b>	<b>0,00</b>	<b>0,00</b>	<b>0,00</b>	<b>0,00</b>
<b>SA00</b>		<b>Nettoergebnis nach Zuw./Entn. Haushaltsrücklagen (Saldo 0 +/- SU23)</b>			<b>404.713,20</b>	<b>441.600,00</b>	<b>-36.886,80</b>			
<b>Investive Gebarung</b>										
2/851000+300000		Förderung KPC (Barwert)						25.816,79	25.800,00	16,79
2/851000+307000		Kapitaltransfers von privaten Haushalten und privaten Organisationen ohne Erwerbszweck und andere						164.599,50	200.000,00	-35.400,50
<b>SU 33</b>		<b>Summe Einzahlungen investive Gebarung</b>						<b>190.416,29</b>	<b>225.800,00</b>	<b>-35.383,71</b>
1/851000-042100		Amts-, Betriebs- und Geschäftsausstattung						971,50	1.000,00	-28,50
1/851000-050000		Sonderanlagen						160.796,93		160.796,93
<b>SU 34</b>		<b>Summe Auszahlungen investive Gebarung</b>						<b>161.768,43</b>	<b>1.000,00</b>	<b>160.768,43</b>
<b>SA2</b>		<b>Saldo (2) Geldfluss aus der Investiven Gebarung (33 - 34)</b>						<b>28.647,86</b>	<b>224.800,00</b>	<b>-196.152,14</b>
<b>SA3</b>		<b>Saldo (3) Nettofinanzierungssaldo (Saldo 1 + Saldo 2)</b>						<b>528.278,32</b>	<b>758.000,00</b>	<b>-229.721,68</b>
<b>Finanzierungstätigkeit</b>										
<b>SU 35</b>		<b>Summe Einzahlungen aus der Finanzierungstätigkeit</b>						<b>0,00</b>	<b>0,00</b>	<b>0,00</b>
1/851000-344100		Tilgung Darlehen UWWF BA01						120.314,24	120.300,00	14,24
1/851000-346000		Tilgung Bankdarlehen BA02						78.303,96	78.000,00	303,96
1/851000-346001		Tilgung Bankdarlehen BA03						52.695,92	104.600,00	-51.904,08
1/851000-346003		Tilgung Bankdarlehen BA03-R						49.143,99	50.000,00	-856,01
<b>SU 36</b>		<b>Summe Auszahlungen aus der Finanzierungstätigkeit</b>						<b>300.458,11</b>	<b>352.900,00</b>	<b>-52.441,89</b>
<b>SA4</b>		<b>Saldo (4) Geldfluss aus der Finanzierungstätigkeit (35 - 36)</b>						<b>-300.458,11</b>	<b>-352.900,00</b>	<b>52.441,89</b>
<b>SA5</b>		<b>Saldo (5) Geldfluss aus der voranschlagswirksamen Gebarung (Saldo 3 + Saldo 4)</b>						<b>227.820,21</b>	<b>405.100,00</b>	<b>-177.279,79</b>
<b>87 Wirtschaftliche Unternehmungen</b>										
<b>875 Straßenverkehrsbetriebe</b>										
<b>875000 AST / Nachtzug</b>										
<b>Operative Gebarung</b>										
2/875000+861100		Lfd	Transfz.	Land/Spitax	2121	3121	15			
								100,00		-100,00
<b>SU 21 / 31</b>		<b>Summe Erträge / Einzahlungen operative Gebarung</b>			<b>0,00</b>	<b>100,00</b>	<b>-100,00</b>	<b>0,00</b>	<b>100,00</b>	<b>-100,00</b>
<b>SU 22 / 32</b>		<b>Summe Aufwendungen / Auszahlungen operative Gebarung</b>			<b>0,00</b>	<b>0,00</b>	<b>0,00</b>	<b>0,00</b>	<b>0,00</b>	<b>0,00</b>
<b>SA 0 / SA 1</b>		<b>(0) Nettoergebnis (21 - 22) / (1) Geldfluss operative Gebarung (31 - 32)</b>			<b>0,00</b>	<b>100,00</b>	<b>-100,00</b>	<b>0,00</b>	<b>100,00</b>	<b>-100,00</b>
<b>SU 23</b>		<b>Summe Haushaltsrücklagen</b>			<b>0,00</b>	<b>0,00</b>	<b>0,00</b>	<b>0,00</b>	<b>0,00</b>	<b>0,00</b>
<b>SA00</b>		<b>Nettoergebnis nach Zuw./Entn. Haushaltsrücklagen (Saldo 0 +/- SU23)</b>			<b>0,00</b>	<b>100,00</b>	<b>-100,00</b>			
<b>Investive Gebarung</b>										
<b>SU 33</b>		<b>Summe Einzahlungen investive Gebarung</b>						<b>0,00</b>	<b>0,00</b>	<b>0,00</b>
<b>SU 34</b>		<b>Summe Auszahlungen investive Gebarung</b>						<b>0,00</b>	<b>0,00</b>	<b>0,00</b>

	MVAG	MVAG	VCQU	Ergebnisrechnung			Finanzierungsrechnung			
				EH	FH		RA 2022	VA 2022	RA - VA	RA 2022
SA2								0,00	0,00	0,00
SA3								0,00	100,00	-100,00
<b>Finanzierungstätigkeit</b>										
SU 35								0,00	0,00	0,00
SU 36								0,00	0,00	0,00
SA4								0,00	0,00	0,00
SA5								0,00	100,00	-100,00
<b>875001 Anrufsammeltaxi / Mistelbach</b>										
<b>Operative Gebarung</b>										
SU 21 / 31								0,00	0,00	0,00
1/875001-728000				2225	3225	24			300,00	-300,00
SU 22 / 32								0,00	300,00	-300,00
SA 0 / SA 1								0,00	-300,00	300,00
SU 23								0,00	0,00	0,00
SA00								0,00	-300,00	300,00
<b>Investive Gebarung</b>										
SU 33								0,00	0,00	0,00
SU 34								0,00	0,00	0,00
SA2								0,00	0,00	0,00
SA3								0,00	-300,00	300,00
<b>Finanzierungstätigkeit</b>										
SU 35								0,00	0,00	0,00
SU 36								0,00	0,00	0,00
SA4								0,00	0,00	0,00
SA5								0,00	-300,00	300,00
<b>875003 Marchfeld mobil</b>										
<b>Operative Gebarung</b>										
2/875003+861000				2121	3121	15		42.610,74	38.700,00	3.910,74
SU 21 / 31								42.610,74	38.700,00	3.910,74
1/875003-728000				2225	3225	24		129.259,24	129.000,00	259,24
SU 22 / 32								129.259,24	129.000,00	259,24
SA 0 / SA 1								-86.648,50	-90.300,00	3.651,50
SU 23								0,00	0,00	0,00
SA00								-86.648,50	-90.300,00	3.651,50

	MVAG	MVAG	VCQU	Ergebnisrechnung			Finanzierungsrechnung			
				EH	FH	RA 2022	VA 2022	RA - VA	RA 2022	VA 2022
<b>Investive Gebarung</b>										
SU 33								0,00	0,00	0,00
								0,00	0,00	0,00
SU 34								0,00	0,00	0,00
								0,00	0,00	0,00
SA2								0,00	0,00	0,00
								0,00	0,00	0,00
SA3								-86.648,50	-90.300,00	3.651,50
								-86.648,50	-90.300,00	3.651,50
<b>Finanzierungstätigkeit</b>										
SU 35								0,00	0,00	0,00
								0,00	0,00	0,00
SU 36								0,00	0,00	0,00
								0,00	0,00	0,00
SA4								0,00	0,00	0,00
								0,00	0,00	0,00
SA5								-86.648,50	-90.300,00	3.651,50
								-86.648,50	-90.300,00	3.651,50

		MVAG	MVAG	VCQU	Ergebnisrechnung			Finanzierungsrechnung		
		EH	FH		RA 2022	VA 2022	RA - VA	RA 2022	VA 2022	RA - VA
<b>9 Finanzwirtschaft</b>										
<b>90</b>	<b>Gesonderte Verwaltung</b>									
<b>900</b>	<b>Gesonderte Verwaltung</b>									
<b>900000</b>	<b>Gesonderte Verwaltung</b>									
<b>Operative Gebarung</b>										
2/900000+829000	Sonstige Einnahmen	2116	3116	18	872,87	100,00	772,87	872,87	100,00	772,87
2/900000+829001	Landschaftsabgabe	2116	3116	18	1.577,28	2.000,00	-422,72	1.577,28	2.000,00	-422,72
2/900000+829910	Zuführung von operativer an investive Gebarung 816	2116	3116	1 18	208.559,68	160.000,00	48.559,68	208.559,68	160.000,00	48.559,68
2/900000+829911	Zuführung von operativer an investive Gebarung 612	2116	3116	1 18	938.363,19	852.000,00	86.363,19	938.363,19	852.000,00	86.363,19
2/900000+829914	Zuführung von operativer an investive Gebarung 2500	2116	3116	1 18	44.747,18	100.000,00	-55.252,82	44.747,18	100.000,00	-55.252,82
2/900000+829915	Zuführung von operativer an investive Gebarung 2407	2116	3116	1 18	57.392,97	12.800,00	44.592,97	57.392,97	12.800,00	44.592,97
2/900000+829916	Zuführung von operativer an investive Gebarung 362	2116	3116	1 18	361.494,39		361.494,39	361.494,39		361.494,39
2/900000+829917	Zuführung von operativer an investive Gebarung 010	2116	3116	1 18	1.447.188,25	2.075.000,00	-627.811,75	1.447.188,25	2.075.000,00	-627.811,75
2/900000+829918	Zuführung von operativer an investive Gebarung 617	2116	3116	1 18	1.629.114,38	1.600.000,00	29.114,38	1.629.114,38	1.600.000,00	29.114,38
2/900000+868000	Transferzahlungen v. privaten HH	2124	3124	16	220,00	200,00	20,00	220,00	200,00	20,00
<b>SU 21 / 31</b>	<b>Summe Erträge / Einzahlungen operative Gebarung</b>				<b>4.689.530,19</b>	<b>4.802.100,00</b>	<b>-112.569,81</b>	<b>4.689.530,19</b>	<b>4.802.100,00</b>	<b>-112.569,81</b>
1/900000-729000	Sonstige Ausgaben	2225	3225	24		400,00	-400,00		400,00	-400,00
1/900000-729910	Zuführung von operativer an investive Gebarung 816	2225	3225	24	208.559,68	-30.000,00	238.559,68	208.559,68	-30.000,00	238.559,68
1/900000-729911	Zuführung von operativer an investive Gebarung 612	2225	3225	24	938.363,19	-138.000,00	1.076.363,19	938.363,19	-138.000,00	1.076.363,19
1/900000-729912	Zuführung von operativer an investive Gebarung 2405	2225	3225	24		400.000,00	-400.000,00		400.000,00	-400.000,00
1/900000-729914	Zuführung von investiver an operativer Gebarung 2500	2225	3225	2 24	44.747,18		44.747,18	44.747,18		44.747,18
1/900000-729915	Zuführung von investiver an operative Gebarung 362	2225	3225	24	361.494,39	10.000,00	351.494,39	361.494,39	10.000,00	351.494,39
1/900000-729917	Zuführung von investiver an operative Gebarung 2407	2225	3225	24	57.392,97	12.800,00	44.592,97	57.392,97	12.800,00	44.592,97
1/900000-729918	Zuführung von investiver an operative Gebarung 010	2225	3225	24	1.447.188,25	2.075.000,00	-627.811,75	1.447.188,25	2.075.000,00	-627.811,75
1/900000-729919	Zuführung von investiver an operative Gebarung 617	2225	3225	24	1.629.114,38	1.600.000,00	29.114,38	1.629.114,38	1.600.000,00	29.114,38
<b>SU 22 / 32</b>	<b>Summe Aufwendungen / Auszahlungen operative Gebarung</b>				<b>4.686.860,04</b>	<b>3.930.200,00</b>	<b>756.660,04</b>	<b>4.686.860,04</b>	<b>3.930.200,00</b>	<b>756.660,04</b>



	MVAG	MVAG	VCQU	Ergebnisrechnung			Finanzierungsrechnung		
				EH	FH	RA 2022	VA 2022	RA - VA	RA 2022
<b>SA 0 / SA 1</b>	<b>(0) Nettoergebnis (21 - 22) / (1) Geldfluss operative Gebarung (31 - 32)</b>			<b>2.670,15</b>	<b>871.900,00</b>	<b>-869.229,85</b>	<b>2.670,15</b>	<b>871.900,00</b>	<b>-869.229,85</b>
<b>SU 23</b>	<b>Summe Haushaltsrücklagen</b>			<b>0,00</b>	<b>0,00</b>	<b>0,00</b>	<b>0,00</b>	<b>0,00</b>	<b>0,00</b>
<b>SA00</b>	<b>Nettoergebnis nach Zuw./Entn. Haushaltsrücklagen (Saldo 0 +/- SU23)</b>			<b>2.670,15</b>	<b>871.900,00</b>	<b>-869.229,85</b>			
<b>Investive Gebarung</b>									
<b>SU 33</b>	<b>Summe Einzahlungen investive Gebarung</b>						<b>0,00</b>	<b>0,00</b>	<b>0,00</b>
<b>SU 34</b>	<b>Summe Auszahlungen investive Gebarung</b>						<b>0,00</b>	<b>0,00</b>	<b>0,00</b>
<b>SA2</b>	<b>Saldo (2) Geldfluss aus der Investiven Gebarung (33 - 34)</b>						<b>0,00</b>	<b>0,00</b>	<b>0,00</b>
<b>SA3</b>	<b>Saldo (3) Nettofinanzierungssaldo (Saldo 1 + Saldo 2)</b>						<b>2.670,15</b>	<b>871.900,00</b>	<b>-869.229,85</b>
<b>Finanzierungstätigkeit</b>									
<b>SU 35</b>	<b>Summe Einzahlungen aus der Finanzierungstätigkeit</b>						<b>0,00</b>	<b>0,00</b>	<b>0,00</b>
<b>SU 36</b>	<b>Summe Auszahlungen aus der Finanzierungstätigkeit</b>						<b>0,00</b>	<b>0,00</b>	<b>0,00</b>
<b>SA4</b>	<b>Saldo (4) Geldfluss aus der Finanzierungstätigkeit (35 - 36)</b>						<b>0,00</b>	<b>0,00</b>	<b>0,00</b>
<b>SA5</b>	<b>Saldo (5) Geldfluss aus der voranschlagswirksamen Gebarung (Saldo 3 + Saldo 4)</b>						<b>2.670,15</b>	<b>871.900,00</b>	<b>-869.229,85</b>
<b>91 Kapitalvermögen und Stiftungen ohne eigene Rechtspersönlichkeit</b>									
<b>910 Geldverkehr</b>									
<b>910000 Geldverkehr</b>									
<b>Operative Gebarung</b>									
2/910000+816100	Ausgleich Finanzamtskonto	2114	3114	13	22.173,36		22.173,36	22.173,36	22.173,36
2/910000+823000	Zinsen	2131	3131	14	440,10	700,00	-259,90	440,10	700,00
<b>SU 21 / 31</b>	<b>Summe Erträge / Einzahlungen operative Gebarung</b>				<b>22.613,46</b>	<b>700,00</b>	<b>21.913,46</b>	<b>22.613,46</b>	<b>700,00</b>
1/910000-659000	Geldverkehrsspesen	2244	3244	24	8.834,19	5.500,00	3.334,19	8.834,19	5.500,00
1/910000-710000	K E S T	2225	3225	24	110,04	300,00	-189,96	110,04	300,00
<b>SU 22 / 32</b>	<b>Summe Aufwendungen / Auszahlungen operative Gebarung</b>				<b>8.944,23</b>	<b>5.800,00</b>	<b>3.144,23</b>	<b>8.944,23</b>	<b>5.800,00</b>
<b>SA 0 / SA 1</b>	<b>(0) Nettoergebnis (21 - 22) / (1) Geldfluss operative Gebarung (31 - 32)</b>				<b>13.669,23</b>	<b>-5.100,00</b>	<b>18.769,23</b>	<b>13.669,23</b>	<b>-5.100,00</b>
<b>SU 23</b>	<b>Summe Haushaltsrücklagen</b>				<b>0,00</b>	<b>0,00</b>	<b>0,00</b>	<b>0,00</b>	<b>0,00</b>
<b>SA00</b>	<b>Nettoergebnis nach Zuw./Entn. Haushaltsrücklagen (Saldo 0 +/- SU23)</b>				<b>13.669,23</b>	<b>-5.100,00</b>	<b>18.769,23</b>		
<b>Investive Gebarung</b>									
<b>SU 33</b>	<b>Summe Einzahlungen investive Gebarung</b>							<b>0,00</b>	<b>0,00</b>
<b>SU 34</b>	<b>Summe Auszahlungen investive Gebarung</b>							<b>0,00</b>	<b>0,00</b>
<b>SA2</b>	<b>Saldo (2) Geldfluss aus der Investiven Gebarung (33 - 34)</b>							<b>0,00</b>	<b>0,00</b>
<b>SA3</b>	<b>Saldo (3) Nettofinanzierungssaldo (Saldo 1 + Saldo 2)</b>							<b>13.669,23</b>	<b>-5.100,00</b>
<b>Finanzierungstätigkeit</b>									
<b>SU 35</b>	<b>Summe Einzahlungen aus der Finanzierungstätigkeit</b>							<b>0,00</b>	<b>0,00</b>
<b>SU 36</b>	<b>Summe Auszahlungen aus der Finanzierungstätigkeit</b>							<b>0,00</b>	<b>0,00</b>
<b>SA4</b>	<b>Saldo (4) Geldfluss aus der Finanzierungstätigkeit (35 - 36)</b>							<b>0,00</b>	<b>0,00</b>

		MVAG	MVAG	VCQU	Ergebnisrechnung			Finanzierungsrechnung		
		EH	FH		RA 2022	VA 2022	RA - VA	RA 2022	VA 2022	RA - VA
<b>SA5</b>	<b>Saldo (5) Geldfluss aus der voranschlagswirksamen Gebarung (Saldo 3 + Saldo 4)</b>							<b>13.669,23</b>	<b>-5.100,00</b>	<b>18.769,23</b>
<b>912</b>	<b>Rücklagen (soweit nicht aufteilbar)</b>									
<b>912000</b>	<b>Rücklagen</b>									
<b>Operative Gebarung</b>										
2/912000+823000	Zinsen	2131	3131	14	1.931,68	500,00	1.431,68	1.931,68	500,00	1.431,68
<b>SU 21 / 31</b>	<b>Summe Erträge / Einzahlungen operative Gebarung</b>				<b>1.931,68</b>	<b>500,00</b>	<b>1.431,68</b>	<b>1.931,68</b>	<b>500,00</b>	<b>1.431,68</b>
1/912000-710000	K E S T	2225	3225	24	593,03	100,00	493,03	593,03	100,00	493,03
<b>SU 22 / 32</b>	<b>Summe Aufwendungen / Auszahlungen operative Gebarung</b>				<b>593,03</b>	<b>100,00</b>	<b>493,03</b>	<b>593,03</b>	<b>100,00</b>	<b>493,03</b>
<b>SA 0 / SA 1</b>	<b>(0) Nettoergebnis (21 - 22) / (1) Geldfluss operative Gebarung (31 - 32)</b>				<b>1.338,65</b>	<b>400,00</b>	<b>938,65</b>	<b>1.338,65</b>	<b>400,00</b>	<b>938,65</b>
2/912000+895001	Entnahmen von allgemeinen Haushaltsrücklagen	2301			1.000.000,00		1.000.000,00			
1/912000-795001	Zuweisung an allgemeine Haushaltsrücklagen	2401			1.002.217,84		-1.002.217,84			
<b>SU 23</b>	<b>Summe Haushaltsrücklagen</b>				<b>-2.217,84</b>	<b>0,00</b>	<b>-2.217,84</b>	<b>0,00</b>	<b>0,00</b>	<b>0,00</b>
<b>SA00</b>	<b>Nettoergebnis nach Zuw./Entn. Haushaltsrücklagen (Saldo 0 +/- SU23)</b>				<b>-879,19</b>	<b>400,00</b>	<b>-1.279,19</b>			
<b>Investive Gebarung</b>										
<b>SU 33</b>	<b>Summe Einzahlungen investive Gebarung</b>							<b>0,00</b>	<b>0,00</b>	<b>0,00</b>
<b>SU 34</b>	<b>Summe Auszahlungen investive Gebarung</b>							<b>0,00</b>	<b>0,00</b>	<b>0,00</b>
<b>SA2</b>	<b>Saldo (2) Geldfluss aus der Investiven Gebarung (33 - 34)</b>							<b>0,00</b>	<b>0,00</b>	<b>0,00</b>
<b>SA3</b>	<b>Saldo (3) Nettofinanzierungssaldo (Saldo 1 + Saldo 2)</b>							<b>1.338,65</b>	<b>400,00</b>	<b>938,65</b>
<b>Finanzierungstätigkeit</b>										
<b>SU 35</b>	<b>Summe Einzahlungen aus der Finanzierungstätigkeit</b>							<b>0,00</b>	<b>0,00</b>	<b>0,00</b>
<b>SU 36</b>	<b>Summe Auszahlungen aus der Finanzierungstätigkeit</b>							<b>0,00</b>	<b>0,00</b>	<b>0,00</b>
<b>SA4</b>	<b>Saldo (4) Geldfluss aus der Finanzierungstätigkeit (35 - 36)</b>							<b>0,00</b>	<b>0,00</b>	<b>0,00</b>
<b>SA5</b>	<b>Saldo (5) Geldfluss aus der voranschlagswirksamen Gebarung (Saldo 3 + Saldo 4)</b>							<b>1.338,65</b>	<b>400,00</b>	<b>938,65</b>
<b>916</b>	<b>Schadenersätze von Dritten (soweit nicht aufteilbar)</b>									
<b>916000</b>	<b>Ersätze von Dritten Abgeltung OMV</b>									
<b>Operative Gebarung</b>										
2/916000+862000	Laufende Transferzahlungen von Gemeinden, -verbänden u. -fonds	2121	3121	15	466,16	500,00	-33,84	466,16	500,00	-33,84
<b>SU 21 / 31</b>	<b>Summe Erträge / Einzahlungen operative Gebarung</b>				<b>466,16</b>	<b>500,00</b>	<b>-33,84</b>	<b>466,16</b>	<b>500,00</b>	<b>-33,84</b>
<b>SU 22 / 32</b>	<b>Summe Aufwendungen / Auszahlungen operative Gebarung</b>				<b>0,00</b>	<b>0,00</b>	<b>0,00</b>	<b>0,00</b>	<b>0,00</b>	<b>0,00</b>
<b>SA 0 / SA 1</b>	<b>(0) Nettoergebnis (21 - 22) / (1) Geldfluss operative Gebarung (31 - 32)</b>				<b>466,16</b>	<b>500,00</b>	<b>-33,84</b>	<b>466,16</b>	<b>500,00</b>	<b>-33,84</b>
<b>SU 23</b>	<b>Summe Haushaltsrücklagen</b>				<b>0,00</b>	<b>0,00</b>	<b>0,00</b>	<b>0,00</b>	<b>0,00</b>	<b>0,00</b>
<b>SA00</b>	<b>Nettoergebnis nach Zuw./Entn. Haushaltsrücklagen (Saldo 0 +/- SU23)</b>				<b>466,16</b>	<b>500,00</b>	<b>-33,84</b>			

	MVAG	MVAG	VCQU	Ergebnisrechnung			Finanzierungsrechnung			
				EH	FH	RA 2022	VA 2022	RA - VA	RA 2022	VA 2022
<b>Investive Gebarung</b>										
SU 33								0,00	0,00	0,00
SU 34								0,00	0,00	0,00
SA2								0,00	0,00	0,00
SA3								466,16	500,00	-33,84
<b>Finanzierungstätigkeit</b>										
SU 35								0,00	0,00	0,00
SU 36								0,00	0,00	0,00
SA4								0,00	0,00	0,00
SA5								466,16	500,00	-33,84
<b>92 Öffentliche Abgaben</b>										
<b>920 Ausschließliche Gemeindeabgaben</b>										
<b>920000 Ausschließliche Gemeindeabgaben</b>										
<b>Operative Gebarung</b>										
2/920000+830000	Grundsteuer A	2111	3111	10	1.834,33	1.300,00	534,33	1.730,80	1.300,00	430,80
2/920000+831000	Grundsteuer B	2111	3111	10	776.673,04	750.000,00	26.673,04	774.740,76	750.000,00	24.740,76
2/920000+833100	Kommunalsteuer	2111	3111	10	1.171.269,11	1.050.000,00	121.269,11	1.171.269,11	1.050.000,00	121.269,11
2/920000+833200	KMMSt Anteil Wirtschaftskooperation	2111	3111	10		300,00	-300,00		300,00	-300,00
2/920000+837001	Vergnügungsabgabe	2111	3111	10		100,00	-100,00		100,00	-100,00
2/920000+838000	Hundeabgabe	2111	3111	10	18.286,16	18.000,00	286,16	18.058,65	18.000,00	58,65
2/920000+841000	Gebrauchsabgabe	2111	3111	10	130.372,92	125.000,00	5.372,92	130.372,92	125.000,00	5.372,92
2/920000+849000	Nebenansprüche	2111	3111	10	462,00	400,00	62,00	285,00	400,00	-115,00
2/920000+850000	Aufschliessungs- Beiträge	2111	3111	10	573.915,63	778.700,00	-204.784,37	599.502,87	778.700,00	-179.197,13
2/920000+856000	Verwaltungsabgabe	2111	3111	10	39.129,14	38.000,00	1.129,14	36.690,90	38.000,00	-1.309,10
2/920000+857000	Kommissionsgebühren	2111	3111	10	4.140,00	5.000,00	-860,00	3.808,80	5.000,00	-1.191,20
<b>SU 21 / 31</b>	<b>Summe Erträge / Einzahlungen operative Gebarung</b>				<b>2.716.082,33</b>	<b>2.766.800,00</b>	<b>-50.717,67</b>	<b>2.736.459,81</b>	<b>2.766.800,00</b>	<b>-30.340,19</b>
1/920000-728000	Entgelte f. Leistungen	2225	3225	24	8.237,08	18.000,00	-9.762,92	8.237,08	18.000,00	-9.762,92
1/920000-752000	KMMSt Anteil Gemeinden Wirtschaftskooperation	2231	3231	26	5.593,98	3.000,00	2.593,98	5.593,98	3.000,00	2.593,98
<b>SU 22 / 32</b>	<b>Summe Aufwendungen / Auszahlungen operative Gebarung</b>				<b>13.831,06</b>	<b>21.000,00</b>	<b>-7.168,94</b>	<b>13.831,06</b>	<b>21.000,00</b>	<b>-7.168,94</b>
<b>SA 0 / SA 1</b>	<b>(0) Nettoergebnis (21 - 22) / (1) Geldfluss operative Gebarung (31 - 32)</b>				<b>2.702.251,27</b>	<b>2.745.800,00</b>	<b>-43.548,73</b>	<b>2.722.628,75</b>	<b>2.745.800,00</b>	<b>-23.171,25</b>
SU 23	Summe Haushaltsrücklagen				0,00	0,00	0,00	0,00	0,00	0,00
SA00	Nettoergebnis nach Zuw./Entn. Haushaltsrücklagen (Saldo 0 +/- SU23)				2.702.251,27	2.745.800,00	-43.548,73			
<b>Investive Gebarung</b>										
SU 33	Summe Einzahlungen investive Gebarung							0,00	0,00	0,00
SU 34	Summe Auszahlungen investive Gebarung							0,00	0,00	0,00

		MVAG			Ergebnisrechnung			Finanzierungsrechnung		
		EH	FH	VCQU	RA 2022	VA 2022	RA - VA	RA 2022	VA 2022	RA - VA
SA2	Saldo (2) Geldfluss aus der Investiven Gebarung (33 – 34)							0,00	0,00	0,00
SA3	Saldo (3) Nettofinanzierungssaldo (Saldo 1 + Saldo 2)							2.722.628,75	2.745.800,00	-23.171,25
<b>Finanzierungstätigkeit</b>										
SU 35	Summe Einzahlungen aus der Finanzierungstätigkeit							0,00	0,00	0,00
SU 36	Summe Auszahlungen aus der Finanzierungstätigkeit							0,00	0,00	0,00
SA4	Saldo (4) Geldfluss aus der Finanzierungstätigkeit (35 – 36)							0,00	0,00	0,00
SA5	Saldo (5) Geldfluss aus der voranschlagswirksamen Gebarung (Saldo 3 + Saldo 4)							2.722.628,75	2.745.800,00	-23.171,25
921	Zwischen Ländern und Gemeinden geteilte Abgaben									
921000	Zwischen Ländern und Gemeinden geteilte Abgaben									
<b>Operative Gebarung</b>										
2/921000+834000	Fremdenverkehrsabgaben	2111	3111	10	3.208,94	35.000,00	-31.791,06	3.208,94	35.000,00	-31.791,06
2/921000+861000	Zuschlag Bundesautomaten u. VLT-Abgabe	2121	3121	15	86.941,90		86.941,90	86.941,90		86.941,90
SU 21 / 31	Summe Erträge / Einzahlungen operative Gebarung				90.150,84	35.000,00	55.150,84	90.150,84	35.000,00	55.150,84
SU 22 / 32	Summe Aufwendungen / Auszahlungen operative Gebarung				0,00	0,00	0,00	0,00	0,00	0,00
SA 0 / SA 1	(0) Nettoergebnis (21 - 22) / (1) Geldfluss operative Gebarung (31 – 32)				90.150,84	35.000,00	55.150,84	90.150,84	35.000,00	55.150,84
SU 23	Summe Haushaltsrücklagen				0,00	0,00	0,00	0,00	0,00	0,00
SA00	Nettoergebnis nach Zuw./Entn. Haushaltsrücklagen (Saldo 0 +/- SU23)				90.150,84	35.000,00	55.150,84			
<b>Investive Gebarung</b>										
SU 33	Summe Einzahlungen investive Gebarung							0,00	0,00	0,00
SU 34	Summe Auszahlungen investive Gebarung							0,00	0,00	0,00
SA2	Saldo (2) Geldfluss aus der Investiven Gebarung (33 – 34)							0,00	0,00	0,00
SA3	Saldo (3) Nettofinanzierungssaldo (Saldo 1 + Saldo 2)							90.150,84	35.000,00	55.150,84
<b>Finanzierungstätigkeit</b>										
SU 35	Summe Einzahlungen aus der Finanzierungstätigkeit							0,00	0,00	0,00
SU 36	Summe Auszahlungen aus der Finanzierungstätigkeit							0,00	0,00	0,00
SA4	Saldo (4) Geldfluss aus der Finanzierungstätigkeit (35 – 36)							0,00	0,00	0,00
SA5	Saldo (5) Geldfluss aus der voranschlagswirksamen Gebarung (Saldo 3 + Saldo 4)							90.150,84	35.000,00	55.150,84
925	Ertragsanteile an gemeinschaftlichen Bundesabgaben									
925000	Ertragsanteile									
<b>Operative Gebarung</b>										
2/925000+859400	ABG Ertrag. n. abgst. BVS	2112	3112	11	13.295.441,21	11.827.000,00	1.468.441,21	13.295.441,21	11.827.000,00	1.468.441,21
SU 21 / 31	Summe Erträge / Einzahlungen operative Gebarung				13.295.441,21	11.827.000,00	1.468.441,21	13.295.441,21	11.827.000,00	1.468.441,21
SU 22 / 32	Summe Aufwendungen / Auszahlungen operative Gebarung				0,00	0,00	0,00	0,00	0,00	0,00
SA 0 / SA 1	(0) Nettoergebnis (21 - 22) / (1) Geldfluss operative Gebarung (31 – 32)				13.295.441,21	11.827.000,00	1.468.441,21	13.295.441,21	11.827.000,00	1.468.441,21
SU 23	Summe Haushaltsrücklagen				0,00	0,00	0,00	0,00	0,00	0,00

	MVAG	MVAG	VCQU	Ergebnisrechnung			Finanzierungsrechnung			
				EH	FH	RA 2022	VA 2022	RA - VA	RA 2022	VA 2022
<b>SA00</b>										
	Nettoergebnis nach Zuw./Entn. Haushaltsrücklagen (Saldo 0 +/- SU23)					13.295.441,21	11.827.000,00	1.468.441,21		
<b>Investive Gebarung</b>										
<b>SU 33</b>									0,00	0,00
	Summe Einzahlungen investive Gebarung								0,00	0,00
<b>SU 34</b>									0,00	0,00
	Summe Auszahlungen investive Gebarung								0,00	0,00
<b>SA2</b>									0,00	0,00
	Saldo (2) Geldfluss aus der Investiven Gebarung (33 – 34)								0,00	0,00
<b>SA3</b>									13.295.441,21	11.827.000,00
	Saldo (3) Nettofinanzierungssaldo (Saldo 1 + Saldo 2)								13.295.441,21	11.827.000,00
<b>Finanzierungstätigkeit</b>										
<b>SU 35</b>									0,00	0,00
	Summe Einzahlungen aus der Finanzierungstätigkeit								0,00	0,00
<b>SU 36</b>									0,00	0,00
	Summe Auszahlungen aus der Finanzierungstätigkeit								0,00	0,00
<b>SA4</b>									0,00	0,00
	Saldo (4) Geldfluss aus der Finanzierungstätigkeit (35 – 36)								0,00	0,00
<b>SA5</b>									13.295.441,21	11.827.000,00
	Saldo (5) Geldfluss aus der voranschlagswirksamen Gebarung (Saldo 3 + Saldo 4)								13.295.441,21	11.827.000,00
<b>94 Finanzzuweisungen und Zuschüsse</b>										
<b>940 Bedarfszuweisungen</b>										
<b>940000 Bedarfszuweisungen</b>										
<b>Operative Gebarung</b>										
2/940000+861000	Strukturhilfe	2121	3121	15		766.498,53	486.000,00	280.498,53	766.498,53	486.000,00
<b>SU 21 / 31</b>						<b>766.498,53</b>	<b>486.000,00</b>	<b>280.498,53</b>	<b>766.498,53</b>	<b>486.000,00</b>
	Summe Erträge / Einzahlungen operative Gebarung									
<b>SU 22 / 32</b>						<b>0,00</b>	<b>0,00</b>	<b>0,00</b>	<b>0,00</b>	<b>0,00</b>
	Summe Aufwendungen / Auszahlungen operative Gebarung									
<b>SA 0 / SA 1</b>						<b>766.498,53</b>	<b>486.000,00</b>	<b>280.498,53</b>	<b>766.498,53</b>	<b>486.000,00</b>
	(0) Nettoergebnis (21 - 22) / (1) Geldfluss operative Gebarung (31 – 32)									
<b>SU 23</b>						<b>0,00</b>	<b>0,00</b>	<b>0,00</b>	<b>0,00</b>	<b>0,00</b>
	Summe Haushaltsrücklagen									
<b>SA00</b>						<b>766.498,53</b>	<b>486.000,00</b>	<b>280.498,53</b>		
	Nettoergebnis nach Zuw./Entn. Haushaltsrücklagen (Saldo 0 +/- SU23)									
<b>Investive Gebarung</b>										
<b>SU 33</b>									0,00	0,00
	Summe Einzahlungen investive Gebarung								0,00	0,00
<b>SU 34</b>									0,00	0,00
	Summe Auszahlungen investive Gebarung								0,00	0,00
<b>SA2</b>									0,00	0,00
	Saldo (2) Geldfluss aus der Investiven Gebarung (33 – 34)								0,00	0,00
<b>SA3</b>									766.498,53	486.000,00
	Saldo (3) Nettofinanzierungssaldo (Saldo 1 + Saldo 2)								766.498,53	486.000,00
<b>Finanzierungstätigkeit</b>										
<b>SU 35</b>									0,00	0,00
	Summe Einzahlungen aus der Finanzierungstätigkeit								0,00	0,00
<b>SU 36</b>									0,00	0,00
	Summe Auszahlungen aus der Finanzierungstätigkeit								0,00	0,00
<b>SA4</b>									0,00	0,00
	Saldo (4) Geldfluss aus der Finanzierungstätigkeit (35 – 36)								0,00	0,00
<b>SA5</b>									766.498,53	486.000,00
	Saldo (5) Geldfluss aus der voranschlagswirksamen Gebarung (Saldo 3 + Saldo 4)								766.498,53	486.000,00

		MVAG			Ergebnisrechnung			Finanzierungsrechnung		
		EH	FH	VCQU	RA 2022	VA 2022	RA - VA	RA 2022	VA 2022	RA - VA
<b>941</b>	<b>Sonstige Finanzaufweisungen nach dem FAG</b>									
<b>941000</b>	<b>Sonstige Finanzaufweisungen nach dem FAG</b>									
<b>Operative Gebarung</b>										
2/941000+860000	Transferzahlungen des Landes.	2121	3121	15	164.349,13	53.300,00	111.049,13	164.349,13	53.300,00	111.049,13
<b>SU 21 / 31</b>	<b>Summe Erträge / Einzahlungen operative Gebarung</b>				<b>164.349,13</b>	<b>53.300,00</b>	<b>111.049,13</b>	<b>164.349,13</b>	<b>53.300,00</b>	<b>111.049,13</b>
<b>SU 22 / 32</b>	<b>Summe Aufwendungen / Auszahlungen operative Gebarung</b>				<b>0,00</b>	<b>0,00</b>	<b>0,00</b>	<b>0,00</b>	<b>0,00</b>	<b>0,00</b>
<b>SA 0 / SA 1</b>	<b>(0) Nettoergebnis (21 - 22) / (1) Geldfluss operative Gebarung (31 - 32)</b>				<b>164.349,13</b>	<b>53.300,00</b>	<b>111.049,13</b>	<b>164.349,13</b>	<b>53.300,00</b>	<b>111.049,13</b>
<b>SU 23</b>	<b>Summe Haushaltsrücklagen</b>				<b>0,00</b>	<b>0,00</b>	<b>0,00</b>	<b>0,00</b>	<b>0,00</b>	<b>0,00</b>
<b>SA00</b>	<b>Nettoergebnis nach Zuw./Entn. Haushaltsrücklagen (Saldo 0 +/- SU23)</b>				<b>164.349,13</b>	<b>53.300,00</b>	<b>111.049,13</b>			
<b>Investive Gebarung</b>										
<b>SU 33</b>	<b>Summe Einzahlungen investive Gebarung</b>							<b>0,00</b>	<b>0,00</b>	<b>0,00</b>
<b>SU 34</b>	<b>Summe Auszahlungen investive Gebarung</b>							<b>0,00</b>	<b>0,00</b>	<b>0,00</b>
<b>SA2</b>	<b>Saldo (2) Geldfluss aus der Investiven Gebarung (33 - 34)</b>							<b>0,00</b>	<b>0,00</b>	<b>0,00</b>
<b>SA3</b>	<b>Saldo (3) Nettofinanzierungssaldo (Saldo 1 + Saldo 2)</b>							<b>164.349,13</b>	<b>53.300,00</b>	<b>111.049,13</b>
<b>Finanzierungstätigkeit</b>										
<b>SU 35</b>	<b>Summe Einzahlungen aus der Finanzierungstätigkeit</b>							<b>0,00</b>	<b>0,00</b>	<b>0,00</b>
<b>SU 36</b>	<b>Summe Auszahlungen aus der Finanzierungstätigkeit</b>							<b>0,00</b>	<b>0,00</b>	<b>0,00</b>
<b>SA4</b>	<b>Saldo (4) Geldfluss aus der Finanzierungstätigkeit (35 - 36)</b>							<b>0,00</b>	<b>0,00</b>	<b>0,00</b>
<b>SA5</b>	<b>Saldo (5) Geldfluss aus der voranschlagswirksamen Gebarung (Saldo 3 + Saldo 4)</b>							<b>164.349,13</b>	<b>53.300,00</b>	<b>111.049,13</b>
<b>947</b>	<b>Sonstige Zuschüsse der Länder</b>									
<b>947000</b>	<b>Sonstige Zuschüsse</b>									
<b>Operative Gebarung</b>										
2/947000+861000	Transfers von Ländern, Landesfonds und Landesammern	2121	3121	15	258.750,38		258.750,38	258.750,38		258.750,38
<b>SU 21 / 31</b>	<b>Summe Erträge / Einzahlungen operative Gebarung</b>				<b>258.750,38</b>	<b>0,00</b>	<b>258.750,38</b>	<b>258.750,38</b>	<b>0,00</b>	<b>258.750,38</b>
<b>SU 22 / 32</b>	<b>Summe Aufwendungen / Auszahlungen operative Gebarung</b>				<b>0,00</b>	<b>0,00</b>	<b>0,00</b>	<b>0,00</b>	<b>0,00</b>	<b>0,00</b>
<b>SA 0 / SA 1</b>	<b>(0) Nettoergebnis (21 - 22) / (1) Geldfluss operative Gebarung (31 - 32)</b>				<b>258.750,38</b>	<b>0,00</b>	<b>258.750,38</b>	<b>258.750,38</b>	<b>0,00</b>	<b>258.750,38</b>
<b>SU 23</b>	<b>Summe Haushaltsrücklagen</b>				<b>0,00</b>	<b>0,00</b>	<b>0,00</b>	<b>0,00</b>	<b>0,00</b>	<b>0,00</b>
<b>SA00</b>	<b>Nettoergebnis nach Zuw./Entn. Haushaltsrücklagen (Saldo 0 +/- SU23)</b>				<b>258.750,38</b>	<b>0,00</b>	<b>258.750,38</b>			
<b>Investive Gebarung</b>										
<b>SU 33</b>	<b>Summe Einzahlungen investive Gebarung</b>							<b>0,00</b>	<b>0,00</b>	<b>0,00</b>
<b>SU 34</b>	<b>Summe Auszahlungen investive Gebarung</b>							<b>0,00</b>	<b>0,00</b>	<b>0,00</b>
<b>SA2</b>	<b>Saldo (2) Geldfluss aus der Investiven Gebarung (33 - 34)</b>							<b>0,00</b>	<b>0,00</b>	<b>0,00</b>
<b>SA3</b>	<b>Saldo (3) Nettofinanzierungssaldo (Saldo 1 + Saldo 2)</b>							<b>258.750,38</b>	<b>0,00</b>	<b>258.750,38</b>
<b>Finanzierungstätigkeit</b>										
<b>SU 35</b>	<b>Summe Einzahlungen aus der Finanzierungstätigkeit</b>							<b>0,00</b>	<b>0,00</b>	<b>0,00</b>
<b>SU 36</b>	<b>Summe Auszahlungen aus der Finanzierungstätigkeit</b>							<b>0,00</b>	<b>0,00</b>	<b>0,00</b>

	MVAG MVAG VCQU			Ergebnisrechnung			Finanzierungsrechnung		
	EH	FH		RA 2022	VA 2022	RA - VA	RA 2022	VA 2022	RA - VA
<b>SA4</b>			Saldo (4) Geldfluss aus der Finanzierungstätigkeit (35 – 36)				0,00	0,00	0,00
<b>SA5</b>			Saldo (5) Geldfluss aus der voranschlagswirksamen Gebarung (Saldo 3 + Saldo 4)				258.750,38	0,00	258.750,38

Vorhaben	Vorhabensbezeichnung		RA 2022	VA 2022	RA - VA	RA Vorjahre	RA Gesamt
Konto	Bezeichnung						
<b>1000002</b>	<b>Strassenbau</b>						
	<b>Auszahlungen - Investitionen - Mittelverwendung</b>		<b>1.386.363,19</b>	<b>1.200.000,00</b>	<b>186.363,19</b>	<b>384.231,89</b>	<b>1.770.595,08</b>
	<b>    Anschaffungs- oder Herstellungskosten</b>		<b>1.386.363,19</b>	<b>1.200.000,00</b>	<b>186.363,19</b>	<b>384.231,89</b>	<b>1.770.595,08</b>
	1/612000-002000	Straßenbauten	1.386.363,19	1.200.000,00	186.363,19	384.231,89	1.770.595,08
	<b>Einzahlungen - Finanzierung - Mittelaufbringung</b>		<b>1.386.363,19</b>	<b>1.200.000,00</b>	<b>186.363,19</b>	<b>534.231,89</b>	<b>1.920.595,08</b>
	<b>    Mittel aus Geldfluss aus der operativen Gebarung</b>		<b>938.363,19</b>	<b>852.000,00</b>	<b>86.363,19</b>	<b>170.648,56</b>	<b>1.109.011,75</b>
	2/900000+829911	Zuführung von operativer an investive Gebarung 612	938.363,19	852.000,00	86.363,19	170.648,56	1.109.011,75
	<b>    Bedarfszuweisungen/KTZ</b>		<b>448.000,00</b>	<b>348.000,00</b>	<b>100.000,00</b>	<b>300.000,00</b>	<b>748.000,00</b>
	2/612000+871000	Kapitaltransfers aus Gemeinde-Bedarfszuweisungsmittel	448.000,00	348.000,00	100.000,00	300.000,00	748.000,00
	<b>    Haushaltsrücklagen/Zahlungsmittelreserven</b>		<b>0,00</b>	<b>0,00</b>	<b>0,00</b>	<b>0,00</b>	<b>0,00</b>
	<b>    Sonstige Kapitaltransfers und Subventionen</b>		<b>0,00</b>	<b>0,00</b>	<b>0,00</b>	<b>63.583,33</b>	<b>63.583,33</b>
	2/612000+860000	Transfers von Bund, Bundesfonds und Bundeskammern				63.583,33	63.583,33
	<b>    Darlehen</b>		<b>0,00</b>	<b>0,00</b>	<b>0,00</b>	<b>0,00</b>	<b>0,00</b>
	<b>    Finanzierungsleasing</b>		<b>0,00</b>	<b>0,00</b>	<b>0,00</b>	<b>0,00</b>	<b>0,00</b>
	<b>    Veräußerung langfristiges Vermögen und sonstiges</b>		<b>0,00</b>	<b>0,00</b>	<b>0,00</b>	<b>0,00</b>	<b>0,00</b>
<b>Finanzierungsergebnis 1000002</b>			<b>0,00</b>	<b>0,00</b>	<b>0,00</b>	<b>150.000,00</b>	<b>150.000,00</b>
	offene Verbindlichkeiten		0,00				
	offene Forderungen		0,00				



Vorhaben	Vorhabensbezeichnung		RA 2022	VA 2022	RA - VA	RA Vorjahre	RA Gesamt
Konto	Bezeichnung						
<b>1000004</b>	<b>Öffentliche Beleuchtung</b>						
	<b>Auszahlungen - Investitionen - Mittelverwendung</b>		<b>238.559,68</b>	<b>190.000,00</b>	<b>48.559,68</b>	<b>42.051,60</b>	<b>280.611,28</b>
	<b>Anschaffungs- oder Herstellungskosten</b>		<b>238.559,68</b>	<b>190.000,00</b>	<b>48.559,68</b>	<b>42.051,60</b>	<b>280.611,28</b>
	1/816000-050000 Sonderanlagen		238.559,68	190.000,00	48.559,68	42.051,60	280.611,28
	<b>Einzahlungen - Finanzierung - Mittelaufbringung</b>		<b>238.559,68</b>	<b>190.000,00</b>	<b>48.559,68</b>	<b>42.051,60</b>	<b>280.611,28</b>
	<b>Mittel aus Geldfluss aus der operativen Gebarung</b>		<b>208.559,68</b>	<b>160.000,00</b>	<b>48.559,68</b>	<b>42.051,60</b>	<b>250.611,28</b>
	2/900000+829910 Zuführung von operativer an investive Gebarung 816		208.559,68	160.000,00	48.559,68	42.051,60	250.611,28
	<b>Bedarfszuweisungen/KTZ</b>		<b>30.000,00</b>	<b>30.000,00</b>	<b>0,00</b>	<b>0,00</b>	<b>30.000,00</b>
	2/816000+871000 Kapitaltransfers aus Gemeinde-Bedarfszuweisungsmittel		30.000,00	30.000,00			30.000,00
	<b>Haushaltsrücklagen/Zahlungsmittelreserven</b>		<b>0,00</b>	<b>0,00</b>	<b>0,00</b>	<b>0,00</b>	<b>0,00</b>
	<b>Sonstige Kapitaltransfers und Subventionen</b>		<b>0,00</b>	<b>0,00</b>	<b>0,00</b>	<b>0,00</b>	<b>0,00</b>
	<b>Darlehen</b>		<b>0,00</b>	<b>0,00</b>	<b>0,00</b>	<b>0,00</b>	<b>0,00</b>
	<b>Finanzierungsleasing</b>		<b>0,00</b>	<b>0,00</b>	<b>0,00</b>	<b>0,00</b>	<b>0,00</b>
	<b>Veräußerung langfristiges Vermögen und sonstiges</b>		<b>0,00</b>	<b>0,00</b>	<b>0,00</b>	<b>0,00</b>	<b>0,00</b>
<b>Finanzierungsergebnis 1000004</b>			<b>0,00</b>	<b>0,00</b>	<b>0,00</b>	<b>0,00</b>	<b>0,00</b>
	offene Verbindlichkeiten		0,00				
	offene Forderungen		0,00				

Vorhaben	Vorhabensbezeichnung		RA 2022	VA 2022	RA - VA	RA Vorjahre	RA Gesamt
Konto	Bezeichnung						
<b>1000014</b>	<b>Kinderhaus (2021 bis 2022)</b>						
	<b>Auszahlungen - Investitionen - Mittelverwendung</b>		<b>1.104.747,18</b>	<b>930.000,00</b>	<b>174.747,18</b>	<b>687.595,14</b>	<b>1.792.342,32</b>
	<b>Anschaffungs- oder Herstellungskosten</b>		<b>1.104.747,18</b>	<b>930.000,00</b>	<b>174.747,18</b>	<b>687.595,14</b>	<b>1.792.342,32</b>
	1/250000-010000 Gebäude und Bauten		1.030.341,73	800.000,00	230.341,73	686.051,82	1.716.393,55
	1/250000-042100 Betriebsausstattung		74.405,45	130.000,00	-55.594,55	1.543,32	75.948,77
	<b>Einzahlungen - Finanzierung - Mittelaufbringung</b>		<b>1.104.747,18</b>	<b>930.000,00</b>	<b>174.747,18</b>	<b>824.880,00</b>	<b>1.929.627,18</b>
	<b>Mittel aus Geldfluss aus der operativen Gebarung</b>		<b>44.747,18</b>	<b>100.000,00</b>	<b>-55.252,82</b>	<b>0,00</b>	<b>44.747,18</b>
	2/900000+829914 Zuführung von operativer an investive Gebarung 2500		44.747,18	100.000,00	-55.252,82		44.747,18
	<b>Bedarfszuweisungen/KTZ</b>		<b>230.000,00</b>	<b>0,00</b>	<b>230.000,00</b>	<b>0,00</b>	<b>230.000,00</b>
	2/250000+871000 Kapitaltransfers aus Gemeinde-Bedarfszuweisungsmittel		230.000,00		230.000,00		230.000,00
	<b>Haushaltsrücklagen/Zahlungsmittelreserven</b>		<b>0,00</b>	<b>0,00</b>	<b>0,00</b>	<b>0,00</b>	<b>0,00</b>
	<b>Sonstige Kapitaltransfers und Subventionen</b>		<b>0,00</b>	<b>0,00</b>	<b>0,00</b>	<b>824.880,00</b>	<b>824.880,00</b>
	2/250000+300000 Kapitaltransfers von Bund, Bundesfonds und Bundeskammern					824.880,00	824.880,00
	<b>Darlehen</b>		<b>830.000,00</b>	<b>830.000,00</b>	<b>0,00</b>	<b>0,00</b>	<b>830.000,00</b>
	9691/21007 Kinderhaus Neubau		830.000,00	830.000,00			830.000,00
	<b>Finanzierungsleasing</b>		<b>0,00</b>	<b>0,00</b>	<b>0,00</b>	<b>0,00</b>	<b>0,00</b>
	<b>Veräußerung langfristiges Vermögen und sonstiges</b>		<b>0,00</b>	<b>0,00</b>	<b>0,00</b>	<b>0,00</b>	<b>0,00</b>
<b>Finanzierungsergebnis 1000014</b>			<b>0,00</b>	<b>0,00</b>	<b>0,00</b>	<b>137.284,86</b>	<b>137.284,86</b>
	offene Verbindlichkeiten		0,00				
	offene Forderungen		0,00				

Vorhaben	Vorhabensbezeichnung		RA 2022	VA 2022	RA - VA	RA Vorjahre	RA Gesamt
Konto	Bezeichnung						
<b>1000026</b>	<b>Europamittelschule/Volksschule</b>						
	<b>Auszahlungen - Investitionen - Mittelverwendung</b>		<b>0,00</b>	<b>0,00</b>	<b>0,00</b>	<b>9.456.928,38</b>	<b>9.456.928,38</b>
	<b>Anschaffungs- oder Herstellungskosten</b>		<b>0,00</b>	<b>0,00</b>	<b>0,00</b>	<b>9.456.928,38</b>	<b>9.456.928,38</b>
	5/210000-010000	Gebäude Schulcampus				7.121.112,54	7.121.112,54
	5/210000-010200	Gebäude Cluster				60.306,14	60.306,14
	5/210000-040000	Fahrzeuge				39.357,59	39.357,59
	5/210000-042100	Betriebsausstattung - Neubau Schulcampus				1.032.611,69	1.032.611,69
	5/210000-042200	Betriebsausstattung Erweiterung EMS				2.781,22	2.781,22
	5/210000-050000	Sonderanlagen Schulcampus				104.926,97	104.926,97
	5/210000-728000	Leistungen von Firmen - Neubau Schulcampus				1.095.832,23	1.095.832,23
	<b>Einzahlungen - Finanzierung - Mittelaufbringung</b>		<b>0,00</b>	<b>0,00</b>	<b>0,00</b>	<b>9.264.108,00</b>	<b>9.264.108,00</b>
	<b>Mittel aus Geldfluss aus der operativen Gebarung</b>		<b>0,00</b>	<b>0,00</b>	<b>0,00</b>	<b>0,00</b>	<b>0,00</b>
	<b>Bedarfszuweisungen/KTZ</b>		<b>0,00</b>	<b>0,00</b>	<b>0,00</b>	<b>278.000,00</b>	<b>278.000,00</b>
	2/210000+871000	Kapitaltransfers aus Gemeinde-Bedarfszuweisungsmittel				278.000,00	278.000,00
	<b>Haushaltsrücklagen/Zahlungsmittelreserven</b>		<b>0,00</b>	<b>0,00</b>	<b>0,00</b>	<b>850.000,00</b>	<b>850.000,00</b>
	6/210000+894001	Entnahmen von zweckgebundenen Haushaltsrücklagen				850.000,00	850.000,00
	<b>Sonstige Kapitaltransfers und Subventionen</b>		<b>0,00</b>	<b>0,00</b>	<b>0,00</b>	<b>84.258,00</b>	<b>84.258,00</b>
	2/210000+300000	Kapitaltransfers von Bund, Bundesfonds und Bundeskammern				7.700,00	7.700,00
	2/210000+860000	Transfers von Bund, Bundesfonds und Bundeskammern				76.558,00	76.558,00
	<b>Darlehen</b>		<b>0,00</b>	<b>0,00</b>	<b>0,00</b>	<b>8.051.850,00</b>	<b>8.051.850,00</b>
	3143/1	Neubau Schulcampus				6.696.850,00	6.696.850,00
	21005/21005	Finanzierung Möblierung Schulcampus				1.355.000,00	1.355.000,00
	<b>Finanzierungsleasing</b>		<b>0,00</b>	<b>0,00</b>	<b>0,00</b>	<b>0,00</b>	<b>0,00</b>
	<b>Veräußerung langfristiges Vermögen und sonstiges</b>		<b>0,00</b>	<b>0,00</b>	<b>0,00</b>	<b>0,00</b>	<b>0,00</b>
<b>Finanzierungsergebnis 1000026</b>			<b>0,00</b>	<b>0,00</b>	<b>0,00</b>	<b>-192.820,38</b>	<b>-192.820,38</b>
	offene Verbindlichkeiten		0,00				
	offene Forderungen		0,00				

Vorhaben	Vorhabensbezeichnung		RA 2022	VA 2022	RA - VA	RA Vorjahre	RA Gesamt
Konto	Bezeichnung						
<b>1000028</b>	<b>Kindergarten Schulstraße (2021 bis 2022)</b>						
	<b>Auszahlungen - Investitionen - Mittelverwendung</b>		<b>72.192,97</b>	<b>0,00</b>	<b>72.192,97</b>	<b>382.269,83</b>	<b>454.462,80</b>
	<b>Anschaffungs- oder Herstellungskosten</b>		<b>72.192,97</b>	<b>0,00</b>	<b>72.192,97</b>	<b>382.269,83</b>	<b>454.462,80</b>
	1/240700-010000 Gebäude und Bauten		49.995,24		49.995,24	382.269,83	432.265,07
	1/240700-050000 Sonderanlagen		22.197,73		22.197,73		22.197,73
	<b>Einzahlungen - Finanzierung - Mittelaufbringung</b>		<b>72.192,97</b>	<b>12.800,00</b>	<b>59.392,97</b>	<b>431.693,47</b>	<b>503.886,44</b>
	<b>Mittel aus Geldfluss aus der operativen Gebarung</b>		<b>57.392,97</b>	<b>12.800,00</b>	<b>44.592,97</b>	<b>5.048,80</b>	<b>62.441,77</b>
	2/900000+829915 Zuführung von operativer an investive Gebarung 2407		57.392,97	12.800,00	44.592,97	5.048,80	62.441,77
	<b>Bedarfszuweisungen/KTZ</b>		<b>14.800,00</b>	<b>0,00</b>	<b>14.800,00</b>	<b>0,00</b>	<b>14.800,00</b>
	2/240700+871000 Kapitaltransfers aus Gemeinde-Bedarfszuweisungsmittel		14.800,00		14.800,00		14.800,00
	<b>Haushaltsrücklagen/Zahlungsmittelreserven</b>		<b>0,00</b>	<b>0,00</b>	<b>0,00</b>	<b>0,00</b>	<b>0,00</b>
	<b>Sonstige Kapitaltransfers und Subventionen</b>		<b>0,00</b>	<b>0,00</b>	<b>0,00</b>	<b>211.644,67</b>	<b>211.644,67</b>
	2/240700+300000 Kapitaltransfers von Bund, Bundesfonds und Bundeskammern					211.644,67	211.644,67
	<b>Darlehen</b>		<b>0,00</b>	<b>0,00</b>	<b>0,00</b>	<b>215.000,00</b>	<b>215.000,00</b>
	9691/21006 Finanzierung KG Schulstraße					215.000,00	215.000,00
	<b>Finanzierungsleasing</b>		<b>0,00</b>	<b>0,00</b>	<b>0,00</b>	<b>0,00</b>	<b>0,00</b>
	<b>Veräußerung langfristiges Vermögen und sonstiges</b>		<b>0,00</b>	<b>0,00</b>	<b>0,00</b>	<b>0,00</b>	<b>0,00</b>
<b>Finanzierungsergebnis 1000028</b>			<b>0,00</b>	<b>12.800,00</b>	<b>-12.800,00</b>	<b>49.423,64</b>	<b>49.423,64</b>
	offene Verbindlichkeiten		0,00				
	offene Forderungen		0,00				

Vorhaben	Vorhabensbezeichnung		RA 2022	VA 2022	RA - VA	RA Vorjahre	RA Gesamt
Konto	Bezeichnung						
<b>1000029</b>	<b>Denkmalpflege (2021 bis 2022)</b>						
	<b>Auszahlungen - Investitionen - Mittelverwendung</b>		<b>371.494,39</b>	<b>0,00</b>	<b>371.494,39</b>	<b>119.425,36</b>	<b>490.919,75</b>
	<b>Anschaffungs- oder Herstellungskosten</b>		<b>371.494,39</b>	<b>0,00</b>	<b>371.494,39</b>	<b>119.425,36</b>	<b>490.919,75</b>
	1/362000-010000 Gebäude und Bauten		324.634,54		324.634,54	62.041,20	386.675,74
	1/362000-050000 Sonderanlagen		27.887,35		27.887,35	3.425,36	31.312,71
	1/362000-610000 Instandhaltung von Grund und Boden		18.972,50		18.972,50		18.972,50
	1/900000-729916 Zuführung von investiver an operative Gebarung 362					53.958,80	53.958,80
	<b>Einzahlungen - Finanzierung - Mittelaufbringung</b>		<b>371.494,39</b>	<b>10.000,00</b>	<b>361.494,39</b>	<b>116.000,00</b>	<b>487.494,39</b>
	<b>Mittel aus Geldfluss aus der operativen Gebarung</b>		<b>361.494,39</b>	<b>0,00</b>	<b>361.494,39</b>	<b>0,00</b>	<b>361.494,39</b>
	2/900000+829916 Zuführung von operativer an investive Gebarung 362		361.494,39		361.494,39		361.494,39
	<b>Bedarfszuweisungen/KTZ</b>		<b>10.000,00</b>	<b>10.000,00</b>	<b>0,00</b>	<b>116.000,00</b>	<b>126.000,00</b>
	2/362000+301000 Kapitaltransfers von Ländern, Landesfonds und Landeskammern		10.000,00	10.000,00		16.000,00	26.000,00
	2/362000+871002 Subvention Land					100.000,00	100.000,00
	<b>Haushaltsrücklagen/Zahlungsmittelreserven</b>		<b>0,00</b>	<b>0,00</b>	<b>0,00</b>	<b>0,00</b>	<b>0,00</b>
	<b>Sonstige Kapitaltransfers und Subventionen</b>		<b>0,00</b>	<b>0,00</b>	<b>0,00</b>	<b>0,00</b>	<b>0,00</b>
	<b>Darlehen</b>		<b>0,00</b>	<b>0,00</b>	<b>0,00</b>	<b>0,00</b>	<b>0,00</b>
	<b>Finanzierungsleasing</b>		<b>0,00</b>	<b>0,00</b>	<b>0,00</b>	<b>0,00</b>	<b>0,00</b>
	<b>Veräußerung langfristiges Vermögen und sonstiges</b>		<b>0,00</b>	<b>0,00</b>	<b>0,00</b>	<b>0,00</b>	<b>0,00</b>
<b>Finanzierungsergebnis 1000029</b>			<b>0,00</b>	<b>10.000,00</b>	<b>-10.000,00</b>	<b>-3.425,36</b>	<b>-3.425,36</b>
	offene Verbindlichkeiten		0,00				
	offene Forderungen		0,00				

Vorhaben	Vorhabensbezeichnung		RA 2022	VA 2022	RA - VA	RA Vorjahre	RA Gesamt
Konto	Bezeichnung						
<b>1000300</b>	<b>Gemeindeamt (2022 bis 2022)</b>						
	<b>Auszahlungen - Investitionen - Mittelverwendung</b>		<b>1.467.188,25</b>	<b>2.075.000,00</b>	<b>-607.811,75</b>	<b>0,00</b>	<b>1.467.188,25</b>
	<b>Anschaffungs- oder Herstellungskosten</b>		<b>1.467.188,25</b>	<b>2.075.000,00</b>	<b>-607.811,75</b>	<b>0,00</b>	<b>1.467.188,25</b>
	1/010000-010000	Gebäude und Bauten	1.252.794,46	1.745.000,00	-492.205,54		1.252.794,46
	1/010000-042100	Betriebsausstattung	210.527,29	330.000,00	-119.472,71		210.527,29
	1/010000-050000	Sonderanlagen	3.866,50		3.866,50		3.866,50
	<b>Einzahlungen - Finanzierung - Mittelaufbringung</b>		<b>1.467.188,25</b>	<b>2.075.000,00</b>	<b>-607.811,75</b>	<b>0,00</b>	<b>1.467.188,25</b>
	<b>Mittel aus Geldfluss aus der operativen Gebarung</b>		<b>1.447.188,25</b>	<b>2.075.000,00</b>	<b>-627.811,75</b>	<b>0,00</b>	<b>1.447.188,25</b>
	2/900000+829917	Zuführung von operativer an investive Gebarung 010	1.447.188,25	2.075.000,00	-627.811,75		1.447.188,25
	<b>Bedarfszuweisungen/KTZ</b>		<b>20.000,00</b>	<b>0,00</b>	<b>20.000,00</b>	<b>0,00</b>	<b>20.000,00</b>
	2/010000+871000	Kapitaltransfers aus Gemeinde-Bedarfszuweisungsmittel	20.000,00		20.000,00		20.000,00
	<b>Haushaltsrücklagen/Zahlungsmittelreserven</b>		<b>0,00</b>	<b>0,00</b>	<b>0,00</b>	<b>0,00</b>	<b>0,00</b>
	<b>Sonstige Kapitaltransfers und Subventionen</b>		<b>0,00</b>	<b>0,00</b>	<b>0,00</b>	<b>0,00</b>	<b>0,00</b>
	<b>Darlehen</b>		<b>0,00</b>	<b>0,00</b>	<b>0,00</b>	<b>0,00</b>	<b>0,00</b>
	<b>Finanzierungsleasing</b>		<b>0,00</b>	<b>0,00</b>	<b>0,00</b>	<b>0,00</b>	<b>0,00</b>
	<b>Veräußerung langfristiges Vermögen und sonstiges</b>		<b>0,00</b>	<b>0,00</b>	<b>0,00</b>	<b>0,00</b>	<b>0,00</b>
<b>Finanzierungsergebnis 1000300</b>			<b>0,00</b>	<b>0,00</b>	<b>0,00</b>	<b>0,00</b>	<b>0,00</b>
	offene Verbindlichkeiten		0,00				
	offene Forderungen		0,00				

Vorhaben	Vorhabensbezeichnung		RA 2022	VA 2022	RA - VA	RA Vorjahre	RA Gesamt
Konto	Bezeichnung						
<b>1000310</b>	<b>Bauhof (2022 bis 2022)</b>						
	<b>Auszahlungen - Investitionen - Mittelverwendung</b>		<b>1.649.114,38</b>	<b>1.600.000,00</b>	<b>49.114,38</b>	<b>0,00</b>	<b>1.649.114,38</b>
	<b>Anschaffungs- oder Herstellungskosten</b>		<b>1.649.114,38</b>	<b>1.600.000,00</b>	<b>49.114,38</b>	<b>0,00</b>	<b>1.649.114,38</b>
	1/617000-010000 Gebäude und Bauten		1.616.178,53	1.571.000,00	45.178,53		1.616.178,53
	1/617000-042100 Betriebsausstattung		32.935,85	29.000,00	3.935,85		32.935,85
	<b>Einzahlungen - Finanzierung - Mittelaufbringung</b>		<b>1.649.114,38</b>	<b>1.600.000,00</b>	<b>49.114,38</b>	<b>0,00</b>	<b>1.649.114,38</b>
	<b>Mittel aus Geldfluss aus der operativen Gebarung</b>		<b>1.629.114,38</b>	<b>1.600.000,00</b>	<b>29.114,38</b>	<b>0,00</b>	<b>1.629.114,38</b>
	2/900000+829918 Zuführung von operativer an investive Gebarung 617		1.629.114,38	1.600.000,00	29.114,38		1.629.114,38
	<b>Bedarfszuweisungen/KTZ</b>		<b>20.000,00</b>	<b>0,00</b>	<b>20.000,00</b>	<b>0,00</b>	<b>20.000,00</b>
	2/617000+871000 Kapitaltransfers aus Gemeinde-Bedarfszuweisungsmittel		20.000,00		20.000,00		20.000,00
	<b>Haushaltsrücklagen/Zahlungsmittelreserven</b>		<b>0,00</b>	<b>0,00</b>	<b>0,00</b>	<b>0,00</b>	<b>0,00</b>
	<b>Sonstige Kapitaltransfers und Subventionen</b>		<b>0,00</b>	<b>0,00</b>	<b>0,00</b>	<b>0,00</b>	<b>0,00</b>
	<b>Darlehen</b>		<b>0,00</b>	<b>0,00</b>	<b>0,00</b>	<b>0,00</b>	<b>0,00</b>
	<b>Finanzierungsleasing</b>		<b>0,00</b>	<b>0,00</b>	<b>0,00</b>	<b>0,00</b>	<b>0,00</b>
	<b>Veräußerung langfristiges Vermögen und sonstiges</b>		<b>0,00</b>	<b>0,00</b>	<b>0,00</b>	<b>0,00</b>	<b>0,00</b>
<b>Finanzierungsergebnis 1000310</b>			<b>0,00</b>	<b>0,00</b>	<b>0,00</b>	<b>0,00</b>	<b>0,00</b>
	offene Verbindlichkeiten		0,00				
	offene Forderungen		0,00				

Vorhaben	Vorhabensbezeichnung		RA 2022	VA 2022	RA - VA	RA Vorjahre	RA Gesamt
Konto	Bezeichnung						
<b>2000100</b>	<b>Sonstige Investitionen (2020 bis 2040)</b>						
	<b>Auszahlungen - Investitionen - Mittelverwendung</b>		<b>690.322,75</b>	<b>254.800,00</b>	<b>435.522,75</b>	<b>851.742,61</b>	<b>1.542.065,36</b>
	<b>Anschaffungs- oder Herstellungskosten</b>		<b>690.322,75</b>	<b>254.800,00</b>	<b>435.522,75</b>	<b>851.742,61</b>	<b>1.542.065,36</b>
1/016000-042000	Amts-ausstattung		254.095,24	55.000,00	199.095,24	52.866,00	306.961,24
1/164000-042100	Betriebsausstattung			1.000,00	-1.000,00	12.446,59	12.446,59
1/164000-050000	Sonderanlagen					75.334,77	75.334,77
1/211000-042100	Betriebsausstattung		22.154,54	5.500,00	16.654,54	1.061,66	23.216,20
1/211000-042400	Lehrmittel			1.000,00	-1.000,00		
1/212200-042100	Betriebsausstattung		8.345,10	2.000,00	6.345,10	2.061,00	10.406,10
1/212200-042400	Lehrmittel		3.037,00	3.500,00	-463,00		3.037,00
1/240000-042100	Betriebsausstattung			1.000,00	-1.000,00	14.782,14	14.782,14
1/240100-042100	Betriebsausstattung		8.284,38	1.000,00	7.284,38		8.284,38
1/240200-042100	Betriebsausstattung		1.889,26	2.300,00	-410,74		1.889,26
1/240400-042100	Betriebsausstattung		957,00	1.000,00	-43,00		957,00
1/240500-042100	Betriebsausstattung			1.000,00	-1.000,00		
1/240600-042100	Betriebsausstattung		2.067,00	1.000,00	1.067,00		2.067,00
1/240700-042100	Amts-, Betriebs- und Geschäftsausstattung					49.423,64	49.423,64
1/250100-042100	Betriebsausstattung			1.000,00	-1.000,00	984,34	984,34
1/270000-042100	Betriebsausstattung		968,28	1.000,00	-31,72		968,28
1/272000-010000	Gebäude und Bauten		82.097,62		82.097,62	131.829,80	213.927,42
1/272000-042100	Betriebsausstattung		19.013,71	1.000,00	18.013,71	13.655,82	32.669,53
1/320000-042100	Betriebsausstattung			1.000,00	-1.000,00		
1/320000-042400	Lehrmittel		1.050,00	1.000,00	50,00	3.220,00	4.270,00
1/363000-050000	Sonderanlagen					18.245,76	18.245,76
1/423000-042100	Betriebsausstattung			2.500,00	-2.500,00	865,83	865,83
1/510000-050000	Sonderanlagen					1.798,80	1.798,80
1/612000-020000	Ankauf v. Maschinen u m. Anlagen			1.000,00	-1.000,00		
1/612000-050000	Sonderanlagen		10.151,46	10.000,00	151,46	9.267,82	19.419,28
1/617000-020000	Maschinen und maschinelle Anlagen		22.783,88	16.000,00	6.783,88	8.299,20	31.083,08
1/617000-040000	Fahrzeuge			40.000,00	-40.000,00	60.652,00	60.652,00
1/640000-050000	Sonderanlagen		1.464,00		1.464,00		1.464,00
1/815000-006000	Sonst. Grundstücks- Einrichtungen		45.448,67	3.000,00	42.448,67		45.448,67
1/817000-006000	Sonst. Grundstücks- Einrichtungen					25.171,20	25.171,20
1/817000-010000	Gebäude und Bauten			100.000,00	-100.000,00		
1/817000-042100	Betriebsausstattung			1.000,00	-1.000,00		
1/851000-040000	Fahrzeuge					18.900,00	18.900,00
1/851000-042100	Amts-, Betriebs- und Geschäftsausstattung		971,50	1.000,00	-28,50	12.688,00	13.659,50
1/851000-050000	Sonderanlagen		160.796,93		160.796,93	199.360,06	360.156,99
1/900000-729914	Zuführung von investiver an operativer Gebarung 2500		44.747,18		44.747,18	138.828,18	183.575,36



Vorhaben	Vorhabensbezeichnung		RA 2022	VA 2022	RA - VA	RA Vorjahre	RA Gesamt
Konto	Bezeichnung						
	<b>Einzahlungen - Finanzierung - Mittelaufbringung</b>		0,00	0,00	0,00	0,00	0,00
	<b>Mittel aus Geldfluss aus der operativen Gebarung</b>		0,00	0,00	0,00	0,00	0,00
	<b>Bedarfszuweisungen/KTZ</b>		0,00	0,00	0,00	0,00	0,00
	Haushaltsrücklagen/Zahlungsmittelreserven		0,00	0,00	0,00	0,00	0,00
	Sonstige Kapitaltransfers und Subventionen		0,00	0,00	0,00	0,00	0,00
	Darlehen		0,00	0,00	0,00	0,00	0,00
	Finanzierungsleasing		0,00	0,00	0,00	0,00	0,00
	Veräußerung langfristiges Vermögen und sonstiges		0,00	0,00	0,00	0,00	0,00
	<b>Finanzierungsergebnis 2000100</b>		<b>-690.322,75</b>	<b>-254.800,00</b>	<b>-435.522,75</b>	<b>-851.742,61</b>	<b>-1.542.065,36</b>
	offene Verbindlichkeiten		0,00				
	offene Forderungen		0,00				

Salden Finanzierungsergebnisse		RA 2022	VA 2022	RA - VA	RA Vorjahre	RA Gesamt
1000002	Strassenbau					
	Auszahlungen - Investitionen - Mittelverwendung	1.386.363,19	1.200.000,00	186.363,19	384.231,89	1.770.595,08
	Einzahlungen - Finanzierung - Mittelherkunft	1.386.363,19	1.200.000,00	186.363,19	534.231,89	1.920.595,08
		0,00	0,00	0,00	150.000,00	150.000,00
	offene Verbindlichkeiten	0,00				
	offene Forderungen	0,00				
1000004	Öffentliche Beleuchtung					
	Auszahlungen - Investitionen - Mittelverwendung	238.559,68	190.000,00	48.559,68	42.051,60	280.611,28
	Einzahlungen - Finanzierung - Mittelherkunft	238.559,68	190.000,00	48.559,68	42.051,60	280.611,28
		0,00	0,00	0,00	0,00	0,00
	offene Verbindlichkeiten	0,00				
	offene Forderungen	0,00				
1000014	Kinderhaus (2021 bis 2022)					
	Auszahlungen - Investitionen - Mittelverwendung	1.104.747,18	930.000,00	174.747,18	687.595,14	1.792.342,32
	Einzahlungen - Finanzierung - Mittelherkunft	1.104.747,18	930.000,00	174.747,18	824.880,00	1.929.627,18
		0,00	0,00	0,00	137.284,86	137.284,86
	offene Verbindlichkeiten	0,00				
	offene Forderungen	0,00				
1000026	Europamittelschule/Volksschule					
	Auszahlungen - Investitionen - Mittelverwendung	0,00	0,00	0,00	9.456.928,38	9.456.928,38
	Einzahlungen - Finanzierung - Mittelherkunft	0,00	0,00	0,00	9.264.108,00	9.264.108,00
		0,00	0,00	0,00	-192.820,38	-192.820,38
	offene Verbindlichkeiten	0,00				
	offene Forderungen	0,00				
1000028	Kindergarten Schulstraße (2021 bis 2022)					
	Auszahlungen - Investitionen - Mittelverwendung	72.192,97	0,00	72.192,97	382.269,83	454.462,80
	Einzahlungen - Finanzierung - Mittelherkunft	72.192,97	12.800,00	59.392,97	431.693,47	503.886,44
		0,00	12.800,00	-12.800,00	49.423,64	49.423,64
	offene Verbindlichkeiten	0,00				
	offene Forderungen	0,00				
1000029	Denkmalpflege (2021 bis 2022)					
	Auszahlungen - Investitionen - Mittelverwendung	371.494,39	0,00	371.494,39	119.425,36	490.919,75
	Einzahlungen - Finanzierung - Mittelherkunft	371.494,39	10.000,00	361.494,39	116.000,00	487.494,39
		0,00	10.000,00	-10.000,00	-3.425,36	-3.425,36
	offene Verbindlichkeiten	0,00				
	offene Forderungen	0,00				

<b>Salden Finanzierungsergebnisse</b>		<b>RA 2022</b>	<b>VA 2022</b>	<b>RA - VA</b>	<b>RA Vorjahre</b>	<b>RA Gesamt</b>
1000300	Gemeindeamt (2022 bis 2022)					
	Auszahlungen - Investitionen - Mittelverwendung	1.467.188,25	2.075.000,00	-607.811,75	0,00	1.467.188,25
	Einzahlungen - Finanzierung - Mittelherkunft	1.467.188,25	2.075.000,00	-607.811,75	0,00	1.467.188,25
		0,00	0,00	0,00	0,00	0,00
	offene Verbindlichkeiten	0,00				
	offene Forderungen	0,00				
1000310	Bauhof (2022 bis 2022)					
	Auszahlungen - Investitionen - Mittelverwendung	1.649.114,38	1.600.000,00	49.114,38	0,00	1.649.114,38
	Einzahlungen - Finanzierung - Mittelherkunft	1.649.114,38	1.600.000,00	49.114,38	0,00	1.649.114,38
		0,00	0,00	0,00	0,00	0,00
	offene Verbindlichkeiten	0,00				
	offene Forderungen	0,00				
<b>Saldo Investive Einzelvorhaben</b>		<b>0,00</b>	<b>22.800,00</b>	<b>-22.800,00</b>	<b>140.462,76</b>	<b>140.462,76</b>
	offene Verbindlichkeiten	0,00				
	offene Forderungen	0,00				
2000100	Sonstige Investitionen (2020 bis 2040)					
	Auszahlungen - Investitionen - Mittelverwendung	690.322,75	254.800,00	435.522,75	851.742,61	1.542.065,36
	Einzahlungen - Finanzierung - Mittelherkunft	0,00	0,00	0,00	0,00	0,00
		-690.322,75	-254.800,00	-435.522,75	-851.742,61	-1.542.065,36
	offene Verbindlichkeiten	0,00				
	offene Forderungen	0,00				
<b>Saldo Sonstige Investitionen</b>		<b>-690.322,75</b>	<b>-254.800,00</b>	<b>-435.522,75</b>	<b>-851.742,61</b>	<b>-1.542.065,36</b>
	offene Verbindlichkeiten	0,00				
	offene Forderungen	0,00				
<b>Saldo der gesamten Investitionstätigkeit</b>		<b>-690.322,75</b>	<b>-232.000,00</b>	<b>-458.322,75</b>	<b>-711.279,85</b>	<b>-1.401.602,60</b>
	offene Verbindlichkeiten	0,00				
	offene Forderungen	0,00				

Konto	Bezeichnung	Saldo Brutto 31.12.2021	Saldo Brutto 31.12.2022	Netto	USt
	<b>Nicht voranschlagswirksame Gebarung</b>				
0/000000+361000	Abrechnung Bundesgebühren ab 04/2019	35,80	121,80	121,80	0,00
0/000000+361300	Interessentenbeitrag	1.346,37	1.346,37	1.346,37	0,00
	<b>Summe Nicht voranschlagswirksame Gebarung</b>	<b>1.382,17</b>	<b>1.468,17</b>	<b>1.468,17</b>	<b>0,00</b>
	<b>015000 Gemeindezeitung</b>				
2/015000+868200	Werbeeinschaltungen	3.641,40	907,20	756,00	151,20
	<b>Summe 015000 Gemeindezeitung</b>	<b>3.641,40</b>	<b>907,20</b>	<b>756,00</b>	<b>151,20</b>
	<b>131000 Bau- und Feuerpolizei</b>				
2/131000+816000	Kostensätze f. sons. Verwalt.	200,00	200,00	200,00	0,00
	<b>Summe 131000 Bau- und Feuerpolizei</b>	<b>200,00</b>	<b>200,00</b>	<b>200,00</b>	<b>0,00</b>
	<b>240000 Kindergarten Albert-Sever-Straße</b>				
2/240000+808000	Veräußerung von Lebensmittel	9.533,91	5.478,96	4.980,83	498,13
2/240000+868000	Transferzahlungen v. privaten Haush.	6.363,12	4.930,02	4.482,28	447,74
	<b>Summe 240000 Kindergarten Albert-Sever-Straße</b>	<b>15.897,03</b>	<b>10.408,98</b>	<b>9.463,11</b>	<b>945,87</b>
	<b>240100 Kindergarten Marterlweg</b>				
2/240100+808000	Veräußerung von Lebensmittel	5.954,60	2.287,20	2.079,26	207,94
2/240100+868000	Transferzahlungen v. privaten Hh.	4.872,90	4.670,40	4.245,98	424,42
	<b>Summe 240100 Kindergarten Marterlweg</b>	<b>10.827,50</b>	<b>6.957,60</b>	<b>6.325,24</b>	<b>632,36</b>
	<b>240200 Kindergarten Neusiedlerstrasse</b>				
2/240200+808000	Veräußerung von Lebensmittel	10.587,82	7.186,95	6.533,58	653,37
2/240200+868000	Transferzahlungen v. privaten HH	9.816,45	9.931,42	9.029,04	902,38
	<b>Summe 240200 Kindergarten Neusiedlerstrasse</b>	<b>20.404,27</b>	<b>17.118,37</b>	<b>15.562,62</b>	<b>1.555,75</b>
	<b>240400 Kindergarten Hanuschgasse</b>				
2/240400+808000	Veräußerung Lebensmitteln	7.070,30	775,23	704,73	70,50
2/240400+868000	Laufende Transferzahlungen von privaten Haushalten	2.585,21	1.382,40	1.256,83	125,57
	<b>Summe 240400 Kindergarten Hanuschgasse</b>	<b>9.655,51</b>	<b>2.157,63</b>	<b>1.961,56</b>	<b>196,07</b>
	<b>240500 Kindergarten Maulbeerallee</b>				
2/240500+808000	Veräußerung Lebensmittel	16.741,50	10.826,77	9.842,54	984,23
2/240500+868000	Laufende Transferzahlungen von privaten Haushalten	11.882,57	10.490,69	9.537,67	953,02
	<b>Summe 240500 Kindergarten Maulbeerallee</b>	<b>28.624,07</b>	<b>21.317,46</b>	<b>19.380,21</b>	<b>1.937,25</b>

Konto	Bezeichnung	Saldo Brutto 31.12.2021	Saldo Brutto 31.12.2022	Netto	USt
<b>240600</b>	<b>Kindergarten Josef-Drapela-Straße</b>				
2/240600+808000	Veräußerung von Lebensmittel	7.297,23	2.783,70	2.530,61	253,09
2/240600+868000	Laufende Transferzahlungen von privaten Haushalten	4.446,13	5.004,00	4.549,31	454,69
	<b>Summe 240600 Kindergarten Josef-Drapela-Straße</b>	<b>11.743,36</b>	<b>7.787,70</b>	<b>7.079,92</b>	<b>707,78</b>
<b>240700</b>	<b>Kindergarten Schulstraße</b>				
2/240700+808000	Veräußerungen von Lebensmittel	4.777,00	430,70	391,52	39,18
2/240700+868000	Transfers von privaten Haushalten	1.524,40	757,70	688,86	68,84
	<b>Summe 240700 Kindergarten Schulstraße</b>	<b>6.301,40</b>	<b>1.188,40</b>	<b>1.080,38</b>	<b>108,02</b>
<b>320000</b>	<b>Regionalmusikschule</b>				
2/320000+810000	Leistungserlöse	13.925,71	13.872,28	13.872,28	0,00
	<b>Summe 320000 Regionalmusikschule</b>	<b>13.925,71</b>	<b>13.872,28</b>	<b>13.872,28</b>	<b>0,00</b>
<b>817000</b>	<b>Friedhöfe</b>				
2/817000+828000	Rückersatz Fundamente	1.902,00	355,00	355,00	0,00
2/817000+852700	Grabstellengebühr	7.660,33	9.338,00	9.338,00	0,00
2/817000+852800	Be- und Enterdigungs- Gebühr	7.749,40	3.001,00	3.001,00	0,00
	<b>Summe 817000 Friedhöfe</b>	<b>17.311,73</b>	<b>12.694,00</b>	<b>12.694,00</b>	<b>0,00</b>
<b>840000</b>	<b>Grundbesitz</b>				
2/840000+811000	Einn. a. Vermietung u. Verpacht.	0,00	6,88	6,88	0,00
	<b>Summe 840000 Grundbesitz</b>	<b>0,00</b>	<b>6,88</b>	<b>6,88</b>	<b>0,00</b>
<b>850000</b>	<b>Betriebe der Wasserversorgung</b>				
2/850000+850000	Anschlussgebühren	609,27	409,27	372,06	37,21
2/850000+852100	Wasserbereitstellungsg.	185,70	185,70	168,75	16,95
2/850000+852200	Wasserbezugsgebühr	117,75	117,75	107,06	10,69
	<b>Summe 850000 Betriebe der Wasserversorgung</b>	<b>912,72</b>	<b>712,72</b>	<b>647,87</b>	<b>64,85</b>
<b>851000</b>	<b>Betriebe der Abwasserbeseitigung</b>				
2/851000+300000	Förderung KPC (Barwert)	134.749,63	108.932,84	108.932,84	0,00
2/851000+307000	Kapitaltransfers von privaten Haushalten und privaten Organisationen ohne Erwerbszweck und ande	36.291,17	19.740,78	17.946,17	1.794,61
2/851000+852550	Kanalbenützungsgeld	17.487,83	20.117,12	18.288,14	1.828,98
	<b>Summe 851000 Betriebe der Abwasserbeseitigung</b>	<b>188.528,63</b>	<b>148.790,74</b>	<b>145.167,15</b>	<b>3.623,59</b>
<b>920000</b>	<b>Ausschließliche Gemeindeabgaben</b>				
2/920000+830000	Grundsteuer A	-179,58	-76,05	-76,05	0,00

Konto	Bezeichnung	Saldo Brutto	Saldo Brutto	Netto	USt
		31.12.2021	31.12.2022		
2/920000+831000	Grundsteuer B	6.161,88	8.094,16	8.094,16	0,00
2/920000+838000	Hundeabgabe	1.229,07	1.456,58	1.456,58	0,00
2/920000+849000	Nebenansprüche	141,00	318,00	318,00	0,00
2/920000+850000	Aufschliessungs- Beiträge	126.874,69	101.287,45	101.287,45	0,00
2/920000+856000	Verwaltungsabgabe	1.918,35	4.356,59	4.356,59	0,00
2/920000+857000	Kommissionsgebühren	551,41	882,61	882,61	0,00
<b>Summe 920000 Ausschließliche Gemeindeabgaben</b>		<b>136.696,82</b>	<b>116.319,34</b>	<b>116.319,34</b>	<b>0,00</b>
<b>Gesamt</b>		<b>Brutto</b>	<b>Brutto</b>	<b>Netto</b>	<b>USt</b>
		<b>31.12.2021</b>	<b>31.12.2022</b>		
		<b>466.052,32</b>	<b>361.907,47</b>	<b>351.984,73</b>	<b>9.922,74</b>

## Forderungen

Konto	Bezeichnung	Saldo lt. Konto	Saldo lt. Konto	Offen	Differenz
		31.12.2021	31.12.2022		
230000	Kurzfristige Forderungen aus Lieferungen und Leistungen	124.504,42	83.745,67	83.745,67	0,00
231000	Langfristige Forderungen aus Lieferungen und Leistungen	0,00	0,00	0,00	0,00
233000	Forderungen aus Abgaben	206.798,27	169.228,96	169.228,96	0,00
284000	Sonstige langfristige Forderungen	134.749,63	108.932,84	108.932,84	0,00
<b>Summe</b>		<b>466.052,32</b>	<b>361.907,47</b>	<b>361.907,47</b>	<b>0,00</b>

**Rechnungsabschluss 2022**

Marktgemeinde Strasshof/Nordbahn

**Nachweis Lieferantenverbindlichkeiten**

Konto	Bezeichnung	Saldo Brutto 31.12.2021	Saldo Brutto 31.12.2022	Netto	USt
<b>272000</b>	<b>Volksbildungsheim</b>				
1/272000-042100	Betriebsausstattung	19.013,71	0,00	0,00	0,00
	<b>Summe 272000 Volksbildungsheim</b>	<b>19.013,71</b>	<b>0,00</b>	<b>0,00</b>	<b>0,00</b>
<b>612000</b>	<b>Gemeindestraßen</b>				
1/612000-611000	Instandhaltung Strassen	17.115,58	0,00	0,00	0,00
	<b>Summe 612000 Gemeindestraßen</b>	<b>17.115,58</b>	<b>0,00</b>	<b>0,00</b>	<b>0,00</b>
	<b>Gesamt</b>	<b>Brutto 31.12.2021 36.129,29</b>	<b>Brutto 31.12.2022 0,00</b>	<b>Netto 0,00</b>	<b>USt 0,00</b>

**Verbindlichkeiten**

Konto	Bezeichnung	Saldo lt. Konto 31.12.2021	Saldo lt. Konto 31.12.2022	Offen	Differenz
331000	Kurzfristige Verbindlichkeiten aus Lieferungen und Leistungen	36.129,29	0,00	0,00	0,00
332000	Langfristige Verbindlichkeiten aus Lieferungen und Leistungen	0,00	0,00	0,00	0,00
333000	Kurzfristige Verbindlichkeiten aus Abgaben	0,00	0,00	0,00	0,00
<b>Summe</b>		<b>36.129,29</b>	<b>0,00</b>	<b>0,00</b>	<b>0,00</b>

Nettovermögensveränderungsrechnung	Saldo der Eröffnungsbilanz	Kumuliertes Nettoergebnis	Haushalts-rücklagen	Neubewertungs-rücklagen	Fremdwährungs-umrechnungs-rücklagen	Summe Nettovermögen
<b>Nettovermögen zum 31.12.2021</b>	<b>23.496.926,42</b>	<b>-47.277,48</b>	<b>22.966.989,46</b>	<b>0,00</b>	<b>0,00</b>	<b>46.416.638,40</b>
1. Änderungen der Ansatz- und Bewertungsmethoden	0,00	0,00	XXXXXXXXXXXXXX	0,00	0,00	0,00
2. Nacherfassung von Vermögenswerten	0,00	0,00	0,00	0,00	0,00	0,00
3. Änderung der erstmaligen Eröffnungsbilanz (gem. § 38 Abs. 8)	0,00	0,00	0,00	0,00	0,00	0,00
<b>Angepasstes Nettovermögen zum 31.12.2021</b>	<b>23.496.926,42</b>	<b>-47.277,48</b>	<b>22.966.989,46</b>	<b>0,00</b>	<b>0,00</b>	<b>46.416.638,40</b>
4. Veränderung aus der Bewertung von zur Veräußerung verfügbarer Finanzinstrumente	XXXXXXXXXXXXXX	XXXXXXXXXXXXXX	XXXXXXXXXXXXXX	0,00	XXXXXXXXXXXXXX	0,00
5. Veränderung aus der Bewertung von Beteiligungen	XXXXXXXXXXXXXX	XXXXXXXXXXXXXX	XXXXXXXXXXXXXX	0,00	XXXXXXXXXXXXXX	0,00
6. Veränderung aus der Umrechnung von Vermögen und Fremdmittel in fremder Währung	XXXXXXXXXXXXXX	XXXXXXXXXXXXXX	XXXXXXXXXXXXXX	XXXXXXXXXXXXXX	0,00	0,00
<b>Summe Nettoveränderung, die nicht in die Ergebnisrechnung eingegangen ist</b>						
7. Nettoergebnis des Finanzjahres (SA0)	XXXXXXXXXXXXXX	3.617.670,19	XXXXXXXXXXXXXX	XXXXXXXXXXXXXX	XXXXXXXXXXXXXX	3.617.670,19
8. Zuweisung und Entnahmen von Haushaltsrücklagen (SU23)	XXXXXXXXXXXXXX	-2.548,16	2.548,16	XXXXXXXXXXXXXX	XXXXXXXXXXXXXX	0,00
<b>Nettovermögen zum 31.12.2022</b>	<b>23.496.926,42</b>	<b>3.567.844,55</b>	<b>22.969.537,62</b>	<b>0,00</b>	<b>0,00</b>	<b>50.034.308,59</b>



Haushaltskonto	Bezeichnung Ansatz	Bezeichnung Post	Summe Einzahlungen	Summe Auszahlungen
<b>Transferzahlungen von/an Bund, Bundesfonds, Bundeskammern</b>				
<b>Gesamtsumme Transferzahlungen von/an Bund, Bundesfonds, Bundeskammern</b>			<b>260.003,58</b>	<b>0,00</b>
<b>Summe Kapitaltransfers</b>			<b>25.816,79</b>	<b>0,00</b>
<b>Summe Laufende Transfers</b>			<b>234.186,79</b>	<b>0,00</b>
2/010000+863001	Gemeindeamt	AMS Beitrag	22.640,51	
2/011000+863002	Personalamt	AUVA Zuschuss	1.812,66	
2/240100+863001	Kindergarten Marterlweg	AMS Beitrag	3.973,06	
2/240200+863001	Kindergarten Neusiedlerstrasse	AMS Beitrag	20.693,51	
2/240200+863002	Kindergarten Neusiedlerstrasse	AUVA Zuschuss	1.494,84	
2/240600+863001	Kindergarten Josef-Drapela-Straße	AMS Beitrag	12.149,70	
2/240600+863002	Kindergarten Josef-Drapela-Straße	AUVA Zuschuss	575,96	
2/320000+863002	Regionalmusikschule	AUVA Zuschuss	70,71	
2/519100+860000	Sonstige Einrichtungen und Maßnahmen	Zweckzuschuss Bund kommunale Impfkampagne	87.239,00	
2/617000+860020	Bauhöfe	Arbeitsplatzsicherungsbeitrag	3.600,00	
2/617000+863002	Bauhöfe	AUVA Zuschuss	7.740,47	
2/813100+863001	Abfallbehandlung	AMS Beitrag	2.263,22	
2/851000+300000	Betriebe der Abwasserbeseitigung	Förderung KPC (Barwert)	25.816,79	
2/851000+860000	Betriebe der Abwasserbeseitigung	Annuitätenzuschuss Ba02 (Zinsen)	26.645,64	
2/851000+860001	Betriebe der Abwasserbeseitigung	Annuitätenzuschuss BA03 (Zinsen)	33.742,87	
2/851000+860002	Betriebe der Abwasserbeseitigung	Annuitätenzuschuss BA100 Leitungskataster (Zinsen)	9.544,64	

Haushaltskonto	Bezeichnung Ansatz	Bezeichnung Post	Summe Einzahlungen	Summe Auszahlungen
<b>Transferzahlungen von/an Länder, Landesfonds, Landeskammern</b>				
<b>Gesamtsumme Transferzahlungen von/an Länder, Landesfonds, Landeskammern</b>			<b>16.491.598,45</b>	<b>2.146.663,00</b>
<b>Summe Kapitaltransfers</b>			<b>10.000,00</b>	<b>0,00</b>
<b>Summe Laufende Transfers</b>			<b>16.481.598,45</b>	<b>2.146.663,00</b>
2/024000+816000	Wahlangelegenheiten	Kostensätze f. sons. Verwalt.	9.561,11	
2/164000+861000	Förderung der Brandbekämpfung und Brandverhütung	Transfers von Ländern, Landesfonds und Landeskammern	281,52	
2/211000+861000	Volksschule	Förderung Land - VS alt	1.132,45	
2/211000+861001	Volksschule	Ersätze Schulcampus	524.277,24	
2/211000+861100	Volksschule	Förderung Land - Schulcampus ganztägige Schulform	9.000,00	
2/212200+861000	Europamittelschule	Förderung Land - Errichtung Neubau	57.535,83	
2/212200+861100	Europamittelschule	Förderung Land Turnsäle	26.738,83	
2/212200+861200	Europamittelschule	Förderung Land Nachmittagsbetreuung	1.886,87	
2/212200+861300	Europamittelschule	Förderung Land - Finanzsonderaktion	1.078,88	
2/212200+861400	Europamittelschule	Förderung Land - Zubau EMS	30.724,98	
2/212200+861500	Europamittelschule	Förderung Land - Clusterbüro	2.263,10	
2/212200+861600	Europamittelschule	Förderung Land - Stützkraft	11.835,00	
2/212200+861700	Europamittelschule	Förderung Land - Nachmittagsbetreuung Betrieb	18.000,00	
2/240100+861200	Kindergarten Marterlweg	Annuitätenzuschuß NÖ KGF	61,57	
2/240400+861000	Kindergarten Hanuschgasse	Laufende Transferzahlungen von Ländern und Landesfonds	2.947,67	
2/240500+861200	Kindergarten Maulbeerallee	Annuitätenzuschuss NÖ KGF	5.848,99	
2/240600+861000	Kindergarten Josef-Drapela-Straße	Transfers von Ländern, Landesfonds und Landeskammern	34.033,07	
2/240700+861000	Kindergarten Schulstraße	Transfers von Ländern, Landesfonds und Landeskammern	13.362,42	
2/250100+861000	Schulische Nachmittagsbetreuung	Ersätze Schulcampus Land NÖ	100.579,12	
2/250100+861100	Schulische Nachmittagsbetreuung	Förderung Land - Schulcampus	92.266,53	
2/250200+861000	Schülerhort (alter Standort Schulstraße)	Transfers von Ländern, Landesfonds und Landeskammern	1.875,79	
2/270000+861000	Volkshochschule	Transfers von Ländern, Landesfonds und Landeskammern	11.593,35	
2/320000+861000	Regionalmusikschule	Transfers von Ländern, Landesfonds und Landeskammern	316.830,85	
2/320000+861100	Regionalmusikschule	Ersätze Schulcampus Land NÖ	130.256,81	
2/323000+861000	Theater	Transfers von Ländern, Landesfonds und Landeskammern	313,43	
2/362000+301000	Denkmalpflege	Kapitaltransfers von Ländern, Landesfonds und Landeskammern	10.000,00	
2/423000+861000	Essen auf Rädern	Transfers von Ländern, Landesfonds und Landeskammern	14.721,15	
2/612000+871000	Gemeindestraßen	Kapitaltransfers aus Gemeinde-Bedarfszuweisungsmittel	448.000,00	
2/875003+861000	Marchfeld mobil	Laufende Transferzahlungen von Ländern und Landesfonds	42.610,74	
2/921000+861000	Zwischen Ländern und Gemeinden geteilte Abgaben	Zuschlag Bundesautomaten u. VLT-Abgabe	86.941,90	
2/925000+859400	Ertragsanteile	ABG Ertrag. n. abgst. BVS	13.295.441,21	
2/940000+861000	Bedarfszuweisungen	Strukturhilfe	766.498,53	
2/941000+860000	Sonstige Finanzzuweisungen nach dem FAG	Transferzahlungen des Landes.	164.349,13	
2/947000+861000	Sonstige Zuschüsse	Transfers von Ländern, Landesfonds und Landeskammern	258.750,38	
1/419000-751000	Sonstige Einrichtungen und Maßnahmen	SHG-Wohnsitzgemeindebeitrag		55.853,66

Haushaltskonto	Bezeichnung Ansatz	Bezeichnung Post	Summe Einzahlungen	Summe Auszahlungen
<b>Transferzahlungen von/an Länder, Landesfonds, Landesammern</b>				
<b>Gesamtsumme Transferzahlungen von/an Länder, Landesfonds, Landesammern</b>			<b>16.491.598,45</b>	<b>2.146.663,00</b>
<b>Summe Kapitaltransfers</b>			<b>10.000,00</b>	<b>0,00</b>
<b>Summe Laufende Transfers</b>			<b>16.481.598,45</b>	<b>2.146.663,00</b>
1/419000-751100	Sonstige Einrichtungen und Maßnahmen	Sozialhilfeumlage		1.755.793,90
1/439000-751000	Sonstige Einrichtungen und Maßnahmen	Laufende Transferz. a. d. Land		335.015,44
<b>Transferzahlungen von/an Gemeinden, Gemeindeverbände, Gemeindefonds</b>				
<b>Gesamtsumme Transferzahlungen von/an Gemeinden, Gemeindeverbände, Gemeindefonds</b>			<b>180.219,99</b>	<b>4.188.014,66</b>
<b>Summe Kapitaltransfers</b>			<b>0,00</b>	<b>84.147,77</b>
<b>Summe Laufende Transfers</b>			<b>180.219,99</b>	<b>4.103.866,89</b>
2/211000+816100	Volksschule	Schulerhaltungsbeiträge	6.200,00	
2/212200+816000	Europamittelschule	Schulerhaltungsbeiträge	28.746,46	
2/320000+810100	Regionalmusikschule	Beitrag Schulgeld Markgrafneusiedl	20.495,04	
2/320000+810101	Regionalmusikschule	Beitrag Schulgeld Raasdorf	26.591,44	
2/320000+810102	Regionalmusikschule	Beitrag Schulgeld Glinzendorf	9.540,29	
2/320000+810103	Regionalmusikschule	Beitrag Schulgeld Großhofen	1.946,23	
2/320000+816500	Regionalmusikschule	Kostener. Personalaufw. Markgrafneusiedl	1.753,92	
2/320000+816501	Regionalmusikschule	Kostenersatz Personalaufwand Raasdorf	2.324,45	
2/813100+862100	Abfallbehandlung	Vergütung Gvu	82.156,00	
2/916000+862000	Ersätze von Dritten Abgeltung OMV	Laufende Transferzahlungen von Gemeinden, -verbänden u. -fonds	466,16	
1/022000-752000	Standesamt	Transferzahlungen an Gemeindeverbände		94.151,35
1/131000-752000	Bau- und Feuerpolizei	GVU Luftreinhaltegesetz Gemeinden, -verbände u. -fonds		19.594,80
1/213000-752400	Sonderschulen	Schulumlage ASO		137.100,00
1/214000-752300	Polytechnische Schulen	Schulumlage Poly - Gsdf		2.997,55
1/219000-772000	Sonst. Einrichtungen u. Massnahmen	Schulerhaltungsbeitr. a.Schulgemeinden		70.665,08
1/219000-773000	Sonst. Einrichtungen u. Massnahmen	Schulerhaltungsbeitr. an Gemeinden		13.482,69
1/510000-752000	Medizinische Bereichsversorgung	Transferzahlungen an Gemeindeverbände		38.923,48
1/562000-752000	Sprengelbeiträge	Transferzahlungen an Gemeindeverbände		3.168.352,83
1/851000-752000	Betriebe der Abwasserbeseitigung	Transferzahlungen an Gemeindeverbände		642.746,88
<b>Transferzahlungen von/an Sozialversicherungsträger</b>				
<b>Gesamtsumme Transferzahlungen von/an Sozialversicherungsträger</b>			<b>0,00</b>	<b>0,00</b>
<b>Summe Kapitaltransfers</b>			<b>0,00</b>	<b>0,00</b>
<b>Summe Laufende Transfers</b>			<b>0,00</b>	<b>0,00</b>

Haushaltskonto	Bezeichnung Ansatz	Bezeichnung Post	Summe Einzahlungen	Summe Auszahlungen
<b>Transferzahlungen von/an sonst. Träger des öffentlichen Rechts</b>				
	Gesamtsumme Transferzahlungen von/an sonst. Träger des öffentlichen Rechts		0,00	0,00
	Summe Kapitaltransfers		0,00	0,00
	Summe Laufende Transfers		0,00	0,00
	<b>Gesamtsumme</b>		<b>16.931.822,02</b>	<b>6.334.677,66</b>

Haushaltsrücklagen		Rücklagenstand			Rücklagenstand	Zahlungsmittelreserven		
Nr.	Verwendungszweck	31.12.2021	Zuführungen	Entnahmen	31.12.2022	31.12.2021	31.12.2022	Konto-/Sparbuchnummer
8/9990934/00001	Erneuerungsrücklage ABA, Sparbuch Nr. 56338046495/56338067855 bis 2.10.17. BA ab 3.10.2017 Sparbuch Nr. AT904211087378680000 Marchfelder Bank	0,00			0,00			
8/9990934/00002	Schülerhort Sparbuch Nr. 30.482.079 - Raika	0,00			0,00			
8/9990934/00003	Freiwillige Feuerwehr, Sparbuch Nr. 56338067822 bis 2.10.17 BA ab 3.10.17. Sparbuch Nr. AT864211087378760000 Marchfelder Bank	0,00			0,00			
8/9990934/00004	Schulen, Raika Sparbuch Nr. 40.427.361	205.249,61	330,32		205.579,93	205.249,61	205.579,93	ZW 14 294014 AT28 3209 2000 4042 7361
8/9990934/00005	Erneuerungsrücklage Abwasserbeseitigung, Erste Bank AT39 2011 1292 6678 6403	110.550,84			110.550,84	5.159,54	110.550,84	ZW 15 294015 AT39 2011 1292 6678 6403
8/9990934/00006	Freiwillige Feuerwehr, Erste Bank AT12 2011 1292 6678 6404	5.159,54			5.159,54	110.550,84	5.159,54	ZW 16 294016 AT12 2011 1292 6678 6404
<b>Zweckgebundene Haushaltsrücklagen</b>		<b>320.959,99</b>	<b>330,32</b>	<b>0,00</b>	<b>321.290,31</b>	<b>320.959,99</b>	<b>321.290,31</b>	
8/9990935/00001	Allgemeine Rücklage Raika Sparbuch Nr. 40.428.435	1.861.029,47	1.002.217,84	1.000.000,00	1.863.247,31	1.861.798,55	1.863.247,31	ZW 10 295010 AT33 3209 2000 4042 8435
8/9990935/00002	Rücklage aus 50 % des Eröffnungsbilanzsaldos	20.785.000,00			20.785.000,00			
<b>Allgemeine Haushaltsrücklagen</b>		<b>22.646.029,47</b>	<b>1.002.217,84</b>	<b>1.000.000,00</b>	<b>22.648.247,31</b>	<b>1.861.798,55</b>	<b>1.863.247,31</b>	
<b>Gesamtsummen</b>		<b>22.966.989,46</b>	<b>1.002.548,16</b>	<b>1.000.000,00</b>	<b>22.969.537,62</b>	<b>2.182.758,54</b>	<b>2.184.537,62</b>	

Kontonummer Darlehensnr.	Ansatz	Darlehensgeber/Staat Aktenzahl	Verwendungszweck Genehmigungsdatum/-vermerk	Beschluss- Datum	Zinssatz Zinsindikator	Währung	Laufzeit
<b>1. Darlehen für Investitionszwecke</b>							
<b>1.1. ... von Trägern des öffentlichen Rechts</b>							
1.1.1. ... von Bund, Bundesfonds, Bundeskammern							
1.1.2. ... von Ländern, Landesfonds, Landeskammern							
1.1.3. ... von Gemeinden, Gemeindeverbänden, Gemeindefonds							
1.1.4. ... von Sozialversicherungsträgern							
1.1.5. ... von sonstigen Trägern des öffentlichen Rechts							
<b>1.2. ... von Beteiligungen der Gebietskörperschaft (ohne Finanzunternehmungen)</b>							
<b>1.3. ... von Unternehmen (ohne Beteiligungen und ohne Finanzunternehmungen)</b>							
<b>1.4. ... von Finanzunternehmen</b>							
<b>1.4.1. ... von Finanzunternehmen im Inland</b>							
3143 1	211000	Uni Credit Bank Austria AG/AT 10020 634 688	Neubau Schulcampus	27.06.2017 Neubau Schulcampus	0,530% euribor6m	EUR	01.01.2019 - 03.12.2049
3143 1	213000	Uni Credit Bank Austria AG/AT 10020 634 688	Neubau Schulcampus	27.06.2017 Neubau Schulcampus ASO	0,530% euribor6m	EUR	01.01.2019 - 03.12.2049
3143 1	250100	Uni Credit Bank Austria AG/AT 10020 634 688	Neubau Schulcampus	27.06.2017 Neubau Schulcampus NB	0,530% euribor6m	EUR	01.01.2019 - 03.12.2049
3143 1	320000	Uni Credit Bank Austria AG/AT 10020 634 688	Neubau Schulcampus	27.06.2017 Neubau Schulcampus MS	0,530% euribor6m	EUR	01.01.2019 - 03.12.2049
3155 1	164000	Hypo NÖ Landesbank AG/AT	Ankauf FF Fahrzeug	27.06.2018 Ankauf FF Fahrzeug	0,575% euribor6m	EUR	01.01.2019 - 31.12.2028
9691 21006	240700	BAWAG PSK AG/AT	Finanzierung KG Schulstraße	29.06.2021 Finanzierung KG Schulstraße	0,240% euribor6m	EUR	29.06.2021 - 30.09.2041
9691 21007	250000	BAWAG PSK AG/AT	Kinderhaus Neubau	29.06.2021 Kinderhaus Neubau	0,240% euribor6m	EUR	01.01.2022 - 31.12.2042
11481 1	851000	Bankinstitut Erricht. Kanal BA03/AT 1997	Bank Austria, Errichtung Kanal, BA03 /Fixzinssatz	02.12.1997 Betriebe der Abwasserbeseitigung	0,930% normal verzir	EUR	01.01.1997 - 31.12.2024
11482 1	851000	Bankinstitut Errichtung Kanal/AT +	Hypobank, Errichtung Kanal BA03 R, Restfinanzierung /EURIBOR +	01.12.1998 Betriebe der Abwasserbeseitigung	0,890% euribor6m	EUR	01.01.1999 - 31.12.2025

Kontonummer Darlehensnr.	Darlehenshöhe Gesamt	Buchwert 31.12.2021	Zugang	Tilgung	Zinsen	Summe Schuldendienst	Schuldendienst- ersätze	Buchwert 31.12.2022	Kursgewinn/ -verlust	Buchwert inkl. KG/KV	Netto Schuldendienst
3143 1	8.089.669,05 13.196.850,00	13.070.185,69		254.470,84	42.447,60	296.918,44	262.138,62	12.815.714,85		12.815.714,85	34.779,82
3143 1	1.545.351,14 13.196.850,00	-24.196,40		48.610,99	8.108,67	56.719,66	50.075,75	-72.807,39		-72.807,39	6.643,91
3143 1	1.551.949,56 13.196.850,00	-24.299,71		48.818,55	8.143,29	56.961,84	50.289,56	-73.118,26		-73.118,26	6.672,28
3143 1	2.009.880,26 13.196.850,00	-31.469,77		63.223,34	10.546,12	73.769,46	65.128,40	-94.693,11		-94.693,11	8.641,06
3155 1	443.000,00	204.073,14		31.395,86	1.143,84	32.539,70	281,52	172.677,28		172.677,28	32.258,18
9691 21006	215.000,00	215.000,00		10.506,82	509,70	11.016,52	13.362,42	204.493,18		204.493,18	-2.345,90
9691 21007	830.000,00		830.000,00					830.000,00		830.000,00	
11481 1	2.180.185,03	319.829,46		52.695,92	1.495,47	54.191,39		267.133,54		267.133,54	54.191,39
11482 1	1.017.419,68	173.316,86		49.143,99	979,09	50.123,08		124.172,87		124.172,87	50.123,08

Kontonummer Darlehensnr.	Ansatz	Darlehensgeber/Staat Aktenzahl	Verwendungszweck Genehmigungsdatum/-vermerk	Beschluss- Datum	Zinssatz	Währung	Laufzeit
					Zinsindikator		
20072 2000039	851000	ÖKK Errichtung Kanal/AT 1990	ÖKK, Errichtung Kanal, 1990 /ÖKK	23.02.1990	2,000%	EUR	01.01.1994 - Betriebe der Abwasserbeseitigung nieder verzin:31.12.2034
20073 2000048	851000	Bank Austria Errichtung Kanal/AT 1994	Bank Austria, Errichtung Kanal, 1994 (BA02) /EURIBOR +	28.09.1994	0,500%	EUR	01.01.1997 - Betriebe der Abwasserbeseitigung euribor6m 30.06.2022
20076 1	240100	Marchfelder Volksbank KG Marterlweg/AT	Finanzierung KG Marterlweg /6Monats Euribor+	28.04.2005	0,700%	EUR	01.01.2006 - Kindergarten Marterlweg euribor6m 31.12.2030
20078 1	164000	Raiffeisenregionalbank Gsdf Grundankauf Wittmann/AT	Grundankauf 8463 + 164 /3 Monats-Euribor +	10.12.2009	0,600%	EUR	01.01.2011 - Förderung der Brandbekämpfung und Brandverhütung euribor3m 31.12.2037
20078 1	846300	Raiffeisenregionalbank Gsdf Grundankauf Wittmann/AT	Grundankauf 8463 + 164 /3 Monats-Euribor +	10.12.2009	0,600%	EUR	01.01.2011 - Gemeindehaus Schönkirchnerstrasse euribor3m 31.12.2037
20080 1	211000	BAWAG PSK AG Schulcampus/AT	Finanzierung Schulcampus /Euro-Zinsswap + 0,76%	27.06.2017	2,025%	EUR	01.01.2020 - Allgem. Pflichtschulen FIX verzinst 31.12.2045
20080 1	213000	BAWAG PSK AG Schulcampus/AT	Finanzierung Schulcampus /Euro-Zinsswap + 0,76%	27.06.2017	2,025%	EUR	01.01.2020 - Allgem. Pflichtschulen ASO FIX verzinst 31.12.2045
20080 1	250100	BAWAG PSK AG Schulcampus/AT	Finanzierung Schulcampus /Euro-Zinsswap + 0,76%	27.06.2017	2,025%	EUR	01.01.2020 - Allgem. Pflichtschulen NB FIX verzinst 31.12.2045
20080 1	320000	BAWAG PSK AG Schulcampus/AT	Finanzierung Schulcampus /Euro-Zinsswap + 0,76%	27.06.2017	2,025%	EUR	01.01.2020 - Allgem. Pflichtschulen MS FIX verzinst 31.12.2045
21001 1	240500	BAWAG P.S.K. AG KG Maulbeerallee/AT	Finanzierung KG Maulbeerallee /6 Monats-Euribor +	10.12.2008	0,790%	EUR	01.01.2010 - Kindergarten Maulbeerallee euribor6m 31.12.2025
21002 1	816000	Erste Bank Strassenbeleuchtung/AT	Strassenbeleuchtung /6 Monats-Euribor+	23.06.2016	0,850%	EUR	01.01.2016 - Öffentliche Beleuchtung und öffentliche Uhren euribor6m 31.12.2041
21003 1	816000	Raiffeisenregionalbank Gsdf./AT	Strassenbeleuchtung /6 Monats-Euribor+	23.06.2016	0,680%	EUR	01.01.2016 - Öffentliche Beleuchtung und öffentliche Uhren euribor6m 31.12.2041
21004 1	240600	Raiffeisenbank Gsdf./AT	Finanzierung KG Josef-Drapela-Str. /6 Monats-Euribor +	17.03.2016	0,650%	EUR	01.01.2016 - Kindergarten Josef- Drapela-Straße euribor6m 31.12.2036
21005 21005	211000	Raiffeisenlandesbank NÖ-Wien/AT	Finanzierung Möblierung Schulcampus /Fixzinssatz ,0601 %	12.12.2019	0,601%	EUR	01.01.2020 - Finanzierung Möblierung Schulcampus FIX verzinst 31.12.2035



Kontonummer Darlehensnr.	Darlehenshöhe Gesamt	Buchwert 31.12.2021	Zugang	Tilgung	Zinsen	Summe Schuldendienst	Schuldendienst- ersätze	Buchwert 31.12.2022	Kursgewinn/ -verlust	Buchwert inkl. KG/KV	Netto Schuldendienst
20072 2000039	3.972.303,63	1.767.296,17		120.314,24	34.747,34	155.061,58		1.646.981,93		1.646.981,93	155.061,58
20073 2000048	3.052.259,04	78.303,96		78.303,96		78.303,96					78.303,96
20076 1	800.000,00	252.009,02		40.007,30	1.230,91	41.238,21	61,57	212.001,72		212.001,72	41.176,64
20078 1	279.600,00 1.500.000,00	1.088.501,38		10.325,12	6.310,90	16.636,02		1.078.176,26		1.078.176,26	16.636,02
20078 1	1.220.400,00 1.500.000,00	-202.957,54		45.067,15	1.445,86	46.513,01		-248.024,69		-248.024,69	46.513,01
20080 1	8.089.669,05 13.196.850,00	12.947.320,80		254.756,06	162.049,42	416.805,48	262.138,62	12.692.564,74		12.692.564,74	154.666,86
20080 1	1.545.351,14 13.196.850,00	-47.667,00		48.665,48	30.955,94	79.621,42	50.075,75	-96.332,48		-96.332,48	29.545,67
20080 1	1.551.949,56 13.196.850,00	-47.870,53		48.873,27	31.088,11	79.961,38	50.289,56	-96.743,80		-96.743,80	29.671,82
20080 1	2.009.880,26 13.196.850,00	-61.995,58		63.294,20	40.261,20	103.555,40	65.128,41	-125.289,78		-125.289,78	38.426,99
21001 1	1.021.000,00	297.882,86		84.848,71	673,09	85.521,80	5.848,99	213.034,15		213.034,15	79.672,81
21002 1	900.000,00	786.909,39		34.340,02	6.707,56	41.047,58		752.569,37		752.569,37	41.047,58
21003 1	900.000,00	799.542,63		35.512,30	5.451,10	40.963,40		764.030,33		764.030,33	40.963,40
21004 1	2.000.000,00	1.473.424,93		90.596,01	9.560,81	100.156,82	34.033,07	1.382.828,92		1.382.828,92	66.123,75
21005 21005	830.615,00 1.355.000,00	1.301.951,33		53.372,41	4.656,65	58.029,06		1.248.578,92		1.248.578,92	58.029,06

Kontonummer Darlehensnr.	Ansatz	Darlehensgeber/Staat Aktenzahl	Verwendungszweck Genehmigungsdatum/-vermerk	Beschluss- Datum	Zinssatz Zinsindikator	Währung	Laufzeit
21005 21005	213000	Raiffeisenlandesbank NÖ-Wien/AT	Finanzierung Möblierung Schulcampus /Fixzinssatz ,0601 %	12.12.2019	0,601%	EUR	01.01.2020 - 31.12.2035
21005 21005	250100	Raiffeisenlandesbank NÖ-Wien/AT	Finanzierung Möblierung Schulcampus /Fixzinssatz ,0601 %	12.12.2019	0,601%	EUR	01.01.2020 - 31.12.2035
21005 21005	320000	Raiffeisenlandesbank NÖ-Wien/AT	Finanzierung Möblierung Schulcampus /Fixzinssatz ,0601 %	12.12.2019	0,601%	EUR	01.01.2020 - 31.12.2035

1.4.2. ... von Finanzunternehmen im Ausland

1.5. ... von Sonstigen

### Zwischensumme

## 2. Finanzschulden für den laufenden Aufwand

2.1. ... von Trägern des öffentlichen Rechts

2.1.1. ... von Bund, Bundesfonds, Bundeskammern

2.1.2. ... von Ländern, Landesfonds, Landeskammern

2.1.3. ... von Gemeinden, Gemeindeverbänden, Gemeindefonds

2.1.4. ... von Sozialversicherungsträgern

2.1.5. ... von sonstigen Trägern des öffentlichen Rechts

2.2. ... von Beteiligungen der Gebietskörperschaft (ohne Finanzunternehmungen)

2.3. ... von Unternehmen (ohne Beteiligungen und ohne Finanzunternehmungen)

2.4. ... von Finanzunternehmen

2.4.1. ... von Finanzunternehmen im Inland

2.4.2. ... von Finanzunternehmen im Ausland

2.5. ... von Sonstigen

### Zwischensumme

## SUMME (1 und 2)

Davon ohne A85-89

Davon A85-89

Kontonummer Darlehensnr.	Darlehenshöhe Gesamt	Buchwert 31.12.2021	Zugang	Tilgung	Zinsen	Summe Schuldendienst	Schuldendienst- ersätze	Buchwert 31.12.2022	Kursgewinn/ -verlust	Buchwert inkl. KG/KV	Netto Schuldendienst
21005	158.670,50										
21005	1.355.000,00	-10.133,77		10.195,61	889,55	11.085,16		-20.329,38		-20.329,38	11.085,16
21005	159.348,00										
21005	1.355.000,00	-10.177,04		10.239,15	893,35	11.132,50		-20.416,19		-20.416,19	11.132,50
21005	206.366,50										
21005	1.355.000,00	-13.179,95		13.260,39	1.156,95	14.417,34		-26.440,34		-26.440,34	14.417,34
		<b>34.301.600,33</b>	<b>830.000,00</b>	<b>1.600.837,69</b>	<b>411.452,52</b>	<b>2.012.290,21</b>	<b>908.852,24</b>	<b>33.530.762,64</b>	<b>0,00</b>	<b>33.530.762,64</b>	<b>1.103.437,97</b>
		0,00	0,00	0,00	0,00	0,00	0,00	0,00	0,00	0,00	0,00
		<b>34.301.600,33</b>	<b>830.000,00</b>	<b>1.600.837,69</b>	<b>411.452,52</b>	<b>2.012.290,21</b>	<b>908.852,24</b>	<b>33.530.762,64</b>	<b>0,00</b>	<b>33.530.762,64</b>	<b>1.103.437,97</b>
		<b>31.962.853,88</b>	<b>830.000,00</b>	<b>1.300.379,58</b>	<b>374.230,62</b>	<b>1.674.610,20</b>	<b>908.852,24</b>	<b>31.492.474,30</b>	<b>0,00</b>	<b>31.492.474,30</b>	<b>765.757,96</b>
		<b>2.338.746,45</b>	<b>0,00</b>	<b>300.458,11</b>	<b>37.221,90</b>	<b>337.680,01</b>	<b>0,00</b>	<b>2.038.288,34</b>	<b>0,00</b>	<b>2.038.288,34</b>	<b>337.680,01</b>

<b>Gruppenebene</b>		<b>Erträge</b>	<b>Aufwendungen</b>
0	Vertretungskörper und allgemeine Verwaltung	192.128,81	0,00
1	Öffentliche Ordnung und Sicherheit	0,00	0,00
2	Unterricht, Erziehung, Sport und Wissenschaft	0,00	0,00
3	Kunst, Kultur und Kultus	0,00	0,00
4	Soziale Wohlfahrt und Wohnbauförderung	0,00	0,00
5	Gesundheit	0,00	0,00
6	Straßen- und Wasserbau, Verkehr	0,00	0,00
7	Wirtschaftsförderung	0,00	0,00
8	Dienstleistungen	0,00	192.128,81
9	Finanzwirtschaft	0,00	0,00
<b>Summe</b>		<b>192.128,81</b>	<b>192.128,81</b>
<b>Nicht voranschlagswirksame Gebarung</b>		<b>Mittelaufbringung</b>	<b>Mittelverwendung</b>
270	Finanzamt Vorsteuerbeträge (nicht voranschlagswirksame Gebarung)	0,00	0,00
360	Umsatzsteuer (nicht voranschlagswirksame Gebarung)	0,00	0,00
<b>Summe</b>		<b>0,00</b>	<b>0,00</b>

Ansatz MVAG Konto	Bezeichnung	Inbetrieb- nahme	RND	ND	Buchwert 31.12.2021	Zugänge/ + Umbuchungen	Abgänge/ -	Wertaufholung+/ Wertminderung-	Abschreibung	Buchwert 31.12.2022
<b>010000</b>	<b>Gemeindeamt</b>				<b>596.079,44</b>	<b>1.467.188,25</b>	<b>554.617,46</b>	<b>0,00</b>	<b>64.941,89</b>	<b>1.443.708,34</b>
<b>1021</b>	<b>Grundstücke, Grundstückseinrichtungen und Infrastruktur</b>				<b>258.104,00</b>	<b>0,00</b>	<b>258.104,00</b>	<b>0,00</b>	<b>0,00</b>	<b>0,00</b>
1/0020001/00214	Grundstück Nr. .100, KG-Nr. 06024, Bauflächen, Rauscher	01.01.1900			21.340,00	0,00	21.340,00	0,00	0,00	0,00
1/0020001/00218	Grundstück Nr. .20, KG-Nr. 06024, Bauflächen, Bahnhofstr.	01.01.1900			164.780,00	0,00	164.780,00	0,00	0,00	0,00
1/0030001/00213	Grundstück Nr. .100, KG-Nr. 06024, Bauflächen, Rauscher	01.01.1900			14.080,00	0,00	14.080,00	0,00	0,00	0,00
1/0030001/00219	Grundstück Nr. .20, KG-Nr. 06024, Bauflächen, Bahnhofstr.	01.01.1900			57.904,00	0,00	57.904,00	0,00	0,00	0,00
<b>1022</b>	<b>Gebäude und Bauten</b>				<b>312.119,43</b>	<b>1.164.953,89</b>	<b>296.513,46</b>	<b>0,00</b>	<b>40.049,16</b>	<b>1.140.510,70</b>
2/0060001/03141	Adaptierung Gemeindeamt	30.09.2022	49,5	50,0	0,00	658.901,85	0,00	0,00	6.589,02	652.312,83
2/0060001/00863	Gemeindeamt	01.01.1992	19,0	50,0	312.119,43	0,00	296.513,46	0,00	15.605,97	0,00
2/0140001/00002	Fa. Trenz/Sanitär- und Heizungsanlage Gemeindeamt neu	29.12.2022	9,5	10,0	0,00	41.589,28	0,00	0,00	2.079,46	39.509,82
2/0270002/00002	Fa. Schrottmeyer/Elektroinstallationen Gemeindeamt neu	30.12.2022	14,5	15,0	0,00	446.905,34	0,00	0,00	14.896,84	432.008,50
4/0110002/02584	Fa. Holzer/Raffstore Gemeindeamt neu	29.12.2022	9,5	10,0	0,00	17.557,42	0,00	0,00	877,87	16.679,55
<b>1024</b>	<b>Sonderanlagen</b>				<b>0,00</b>	<b>91.707,07</b>	<b>0,00</b>	<b>0,00</b>	<b>8.093,20</b>	<b>83.613,87</b>
2/0350004/02567	Tropfbewässerung Gemeindeamt neu	19.10.2022	9,5	10,0	0,00	2.751,70	0,00	0,00	137,59	2.614,11
4/0260001/00001	Wiesmayr/Klimaanlage Gemeindeamt neu	28.06.2022	9,0	10,0	0,00	69.042,02	0,00	0,00	6.904,20	62.137,82
4/0350004/02562	Lichttechnik Sitzungssaal Gemeindeamt neu	11.10.2022	9,5	10,0	0,00	18.798,55	0,00	0,00	939,93	17.858,62
4/0410001/00001	Profi-Schaukasten Gemeindeamt Neu	08.11.2022	4,5	5,0	0,00	1.114,80	0,00	0,00	111,48	1.003,32
<b>1025</b>	<b>Technische Anlagen, Fahrzeuge und Maschinen</b>				<b>18.235,89</b>	<b>0,00</b>	<b>0,00</b>	<b>0,00</b>	<b>3.997,73</b>	<b>14.238,16</b>
4/0150001/02517	Renault Zoe	08.08.2018	3,5	8,0	13.927,39	0,00	0,00	0,00	3.094,98	10.832,41
4/0180004/02514	Neopost Kuvertiermaschine	18.05.2018	3,0	8,0	2.991,00	0,00	0,00	0,00	747,75	2.243,25
4/0300001/02515	GEOdata/Gaswarngerät	20.07.2018	7,5	12,0	1.317,50	0,00	0,00	0,00	155,00	1.162,50
<b>1026</b>	<b>Amts-, Betriebs- und Geschäftsausstattung</b>				<b>7.620,12</b>	<b>210.527,29</b>	<b>0,00</b>	<b>0,00</b>	<b>12.801,80</b>	<b>205.345,61</b>
4/0040011/00001	Pflanztröge Gemeindeamt Neu	15.09.2022	24,5	25,0	0,00	13.887,28	0,00	0,00	277,75	13.609,53
4/0100004/00001	Tresor Wertschutzschrank Buchhaltung	07.09.2022	24,5	25,0	0,00	1.788,95	0,00	0,00	35,78	1.753,17
4/0100005/00010	Möbel Gemeindeamt Neu	25.08.2022	9,5	10,0	0,00	161.050,40	0,00	0,00	8.052,52	152.997,88
4/0110002/00010	Ausstattung 2016	31.12.2016	3,5	10,0	911,77	0,00	0,00	0,00	202,62	709,15
4/0110002/02512	Ausstattung 2017	09.01.2017	4,0	10,0	204,53	0,00	0,00	0,00	40,91	163,62
4/0110002/02513	Ausstattung 2018	14.06.2018	5,0	10,0	693,00	0,00	0,00	0,00	115,50	577,50
4/0110002/02518	Ausstattung 2019	19.04.2019	6,0	10,0	748,65	0,00	0,00	0,00	106,95	641,70
4/0110002/02583	Ziegler/Schaukästen Gemeindeamt Neu	16.08.2022	9,5	10,0	0,00	5.875,32	0,00	0,00	293,77	5.581,55
4/0110002/00003	Ausstattung 2009	31.12.2009	0,0	10,0	0,00	0,00	0,00	0,00	0,00	0,00
4/0110002/00004	Ausstattung 2010	31.12.2010	0,0	10,0	0,00	0,00	0,00	0,00	0,00	0,00
4/0110002/00005	Ausstattung 2011	31.12.2011	0,0	10,0	0,00	0,00	0,00	0,00	0,00	0,00
4/0110002/00006	Ausstattung 2012	31.12.2012	0,0	10,0	362,08	0,00	0,00	0,00	362,08	0,00
4/0110002/00007	Ausstattung 2013	31.12.2013	0,5	10,0	310,97	0,00	0,00	0,00	207,31	103,66
4/0110002/00008	Ausstattung 2014	31.12.2014	1,5	10,0	1.901,79	0,00	0,00	0,00	760,72	1.141,07
4/0110002/00853	Tisch	01.01.1900	0,0	10,0	0,00	0,00	0,00	0,00	0,00	0,00

Ansatz MVAG Konto	Bezeichnung	Inbetrieb- nahme	RND	ND	Buchwert 31.12.2021	Zugänge/ + Umbuchungen -	Abgänge/	Wertaufholung+/ Wertminderung-	Abschreibung	Buchwert 31.12.2022
4/0110002/00854	Sessel	01.01.1900	0,0	10,0	0,00	0,00	0,00	0,00	0,00	0,00
4/0110002/00855	Einbauschränk	01.01.1900	0,0	10,0	0,00	0,00	0,00	0,00	0,00	0,00
4/0110002/00856	Standsschränk	01.01.1900	0,0	10,0	0,00	0,00	0,00	0,00	0,00	0,00
4/0110002/00858	Holzgarderobe	01.01.1900	0,0	10,0	0,00	0,00	0,00	0,00	0,00	0,00
4/0110002/00009	Ausstattung 2015	31.12.2015	2,5	10,0	1.993,16	0,00	0,00	0,00	569,47	1.423,69
4/0180004/02542	Aktenvernichter	26.08.2019	4,5	8,0	494,17	0,00	0,00	0,00	89,85	404,32
4/0240001/02587	Reinigungsmaschine Gemeindeamt neu	21.12.2022	9,5	10,0	0,00	3.235,56	0,00	0,00	161,78	3.073,78
4/0330001/00001	Xcon Servicecenter/ Software Telefonanlage Gemeindeamt	30.09.2022	4,5	5,0	0,00	2.484,73	0,00	0,00	248,47	2.236,26
4/0330001/00002	HostProfis ISP Telekom/Hardware Telefonanlage Gemeind	30.09.2022	4,5	5,0	0,00	3.321,23	0,00	0,00	332,12	2.989,11
4/0340002/00005	RosenKüchen/Küche Gemeindeamt neu	09.08.2022	9,5	10,0	0,00	11.022,71	0,00	0,00	551,14	10.471,57
4/0340002/00006	Wasserspender Gemeindeamt neu	08.09.2022	9,5	10,0	0,00	7.861,11	0,00	0,00	393,06	7.468,05
<b>016000 Elektronische Datenverarbeitung</b>					<b>24.494,41</b>	<b>201.229,24</b>	<b>0,00</b>	<b>0,00</b>	<b>32.160,99</b>	<b>193.562,66</b>
<b>1026 Amts-, Betriebs- und Geschäftsausstattung</b>					<b>24.494,41</b>	<b>201.229,24</b>	<b>0,00</b>	<b>0,00</b>	<b>32.160,99</b>	<b>193.562,66</b>
4/0110002/00030	Ausstattung 2009	31.12.2009	0,0	10,0	0,00	0,00	0,00	0,00	0,00	0,00
4/0110002/00031	Ausstattung 2008	31.12.2008	0,0	10,0	0,00	0,00	0,00	0,00	0,00	0,00
4/0110002/00032	Ausstattung 2010	31.12.2010	0,0	10,0	0,00	0,00	0,00	0,00	0,00	0,00
4/0110002/00033	Ausstattung 2011	31.12.2011	0,0	10,0	0,00	0,00	0,00	0,00	0,00	0,00
4/0110002/00034	Ausstattung 2012	31.12.2012	0,0	10,0	436,85	0,00	0,00	0,00	436,85	0,00
4/0110002/00035	Ausstattung 2013	31.12.2013	0,5	10,0	1.538,50	0,00	0,00	0,00	1.025,67	512,83
4/0110002/00036	Ausstattung 2014	31.12.2014	1,5	10,0	506,25	0,00	0,00	0,00	202,50	303,75
4/0110002/00037	Ausstattung 2015	31.12.2015	2,5	10,0	177,49	0,00	0,00	0,00	50,71	126,78
4/0110002/00038	Ausstattung 2016	31.12.2016	3,5	10,0	203,92	0,00	0,00	0,00	45,32	158,60
4/0110002/00873	Ausstattung 2017	12.06.2017	4,0	10,0	5.308,32	0,00	0,00	0,00	1.061,66	4.246,66
4/0180001/00872	Server	12.06.2017	1,0	7,0	3.608,00	0,00	0,00	0,00	1.804,00	1.804,00
4/0180001/00874	EDV Anlage Gemeindeamt Neu	18.11.2022	6,5	7,0	0,00	180.609,97	0,00	0,00	12.900,71	167.709,26
4/0180001/00875	Gemdat/HP Tastatur, Maus, MS Windows Server Lizenz	22.11.2022	6,5	7,0	0,00	5.020,27	0,00	0,00	358,59	4.661,68
4/0180003/02562	Ausstattung 2018	15.03.2019	0,0	4,0	12.715,08	0,00	0,00	0,00	12.715,08	0,00
4/0330001/00003	Gemdat/ Telefonanlage Erweiterung Sprechstellen	22.11.2022	4,5	5,0	0,00	15.599,00	0,00	0,00	1.559,90	14.039,10
<b>023000 Einwohneramt</b>					<b>137,24</b>	<b>0,00</b>	<b>0,00</b>	<b>0,00</b>	<b>91,49</b>	<b>45,75</b>
<b>1026 Amts-, Betriebs- und Geschäftsausstattung</b>					<b>137,24</b>	<b>0,00</b>	<b>0,00</b>	<b>0,00</b>	<b>91,49</b>	<b>45,75</b>
4/0110002/00039	Ausstattung 2009	31.12.2009	0,0	10,0	0,00	0,00	0,00	0,00	0,00	0,00
4/0110002/00040	Ausstattung 2013	31.12.2013	0,5	10,0	137,24	0,00	0,00	0,00	91,49	45,75
<b>024000 Wahlangelegenheiten</b>					<b>303,44</b>	<b>0,00</b>	<b>0,00</b>	<b>0,00</b>	<b>96,08</b>	<b>207,36</b>
<b>1026 Amts-, Betriebs- und Geschäftsausstattung</b>					<b>303,44</b>	<b>0,00</b>	<b>0,00</b>	<b>0,00</b>	<b>96,08</b>	<b>207,36</b>
4/0110002/00041	Ausstattung 2013	31.12.2013	0,5	10,0	64,47	0,00	0,00	0,00	42,98	21,49

Ansatz MVAG Konto	Bezeichnung	Inbetrieb- nahme	RND	ND	Buchwert 31.12.2021	Zugänge/ + Umbuchungen -	Abgänge/	Wertaufholung+/ Wertminderung-	Abschreibung	Buchwert 31.12.2022
4/0110002/00042	Ausstattung 2016	31.12.2016	3,5	10,0	238,97	0,00	0,00	0,00	53,10	185,87
<b>164000</b>	<b>Förderung der Brandbekämpfung und Brandverhütung</b>				<b>1.067.695,24</b>	<b>0,00</b>	<b>0,00</b>	<b>0,00</b>	<b>23.704,98</b>	<b>1.043.990,26</b>
<b>1021</b>	<b>Grundstücke, Grundstückseinrichtungen und Infrastruktur</b>				<b>266.244,00</b>	<b>0,00</b>	<b>0,00</b>	<b>0,00</b>	<b>0,00</b>	<b>266.244,00</b>
1/0020001/00771	Grundstück Nr. 82/4, KG-Nr. 06024, Bauflächen, Bahnhofpl 01.01.1900				79.860,00	0,00	0,00	0,00	0,00	79.860,00
1/0030001/00770	Grundstück Nr. 82/4, KG-Nr. 06024, Bauflächen, Bahnhofpl 01.01.1900				186.384,00	0,00	0,00	0,00	0,00	186.384,00
<b>1022</b>	<b>Gebäude und Bauten</b>				<b>717.297,74</b>	<b>0,00</b>	<b>0,00</b>	<b>0,00</b>	<b>19.347,16</b>	<b>697.950,58</b>
2/0060001/00875	Feuerwehr Bahnhofplatz 12	01.01.2008	35,0	50,0	509.297,74	0,00	0,00	0,00	14.147,16	495.150,58
2/0060001/00877	FF Zukauf	10.01.2012	39,0	50,0	208.000,00	0,00	0,00	0,00	5.200,00	202.800,00
<b>1024</b>	<b>Sonderanlagen</b>				<b>73.051,90</b>	<b>0,00</b>	<b>0,00</b>	<b>0,00</b>	<b>2.282,87</b>	<b>70.769,03</b>
2/0070003/02565	Sanierung Pflasterflächen Innenhof Feuerwehr Fa. Steiner	08.04.2021	31,0	33,0	73.051,90	0,00	0,00	0,00	2.282,87	70.769,03
<b>1026</b>	<b>Amts-, Betriebs- und Geschäftsausstattung</b>				<b>11.101,60</b>	<b>0,00</b>	<b>0,00</b>	<b>0,00</b>	<b>2.074,95</b>	<b>9.026,65</b>
4/0190003/00002	Kompressoranlage	22.06.2020	7,0	10,0	8.701,15	0,00	0,00	0,00	1.087,64	7.613,51
4/0270001/00001	Batterietest- und -ladegerät Feuerwehr	16.06.2021	18,0	20,0	1.491,65	0,00	0,00	0,00	78,51	1.413,14
4/0360003/00001	Einsatzschutzjacken	19.12.2019	0,0	3,0	908,80	0,00	0,00	0,00	908,80	0,00
<b>210000</b>	<b>Allgem. Pflichtschulen</b>				<b>29.185.222,69</b>	<b>52.866,00</b>	<b>0,00</b>	<b>0,00</b>	<b>653.019,96</b>	<b>28.585.068,73</b>
<b>1021</b>	<b>Grundstücke, Grundstückseinrichtungen und Infrastruktur</b>				<b>1.603.888,00</b>	<b>0,00</b>	<b>0,00</b>	<b>0,00</b>	<b>0,00</b>	<b>1.603.888,00</b>
1/0030001/00390	Grundstück Nr. 29/130, KG-Nr. 06024, Bauflächen, Schönk 01.01.1900				1.603.888,00	0,00	0,00	0,00	0,00	1.603.888,00
<b>1022</b>	<b>Gebäude und Bauten</b>				<b>26.571.195,50</b>	<b>0,00</b>	<b>0,00</b>	<b>0,00</b>	<b>556.725,51</b>	<b>26.014.469,99</b>
2/0060001/03138	Erweiterung Cluster Umbau	07.01.2020	47,0	50,0	45.611,19	0,00	0,00	0,00	950,23	44.660,96
2/0090002/02519	Schulcampus	07.09.2020	47,5	50,0	26.427.338,59	0,00	0,00	0,00	544.893,58	25.882.445,01
2/0140001/00001	Sanitäre Anlagen - Cluster - Fa. Trenz	12.12.2019	6,5	10,0	1.230,14	0,00	0,00	0,00	164,02	1.066,12
2/0270002/00001	Cluster Elektroinstallationen Fa. Schrottmeyer	07.01.2020	12,0	15,0	11.695,23	0,00	0,00	0,00	899,63	10.795,60
4/0120001/00001	Photovoltaikanlage Schulcampus	20.12.2019	11,5	15,0	22.719,92	0,00	0,00	0,00	1.817,59	20.902,33
4/0190003/00001	Wärmepumpe Schulcampus	26.11.2019	6,5	10,0	21.048,41	0,00	0,00	0,00	2.806,45	18.241,96
4/0280002/00001	Deckenlift ASO	24.06.2020	7,0	10,0	12.856,14	0,00	0,00	0,00	1.607,02	11.249,12
4/0350004/02561	Licht- und Tontechnik Schulcampus Musikschule	16.04.2020	7,0	10,0	28.695,88	0,00	0,00	0,00	3.586,99	25.108,89
<b>1024</b>	<b>Sonderanlagen</b>				<b>96.722,89</b>	<b>0,00</b>	<b>0,00</b>	<b>0,00</b>	<b>5.469,38</b>	<b>91.253,51</b>
2/0060004/00028	Zukunftsbaum Schulcampus	31.03.2020			40.794,36	0,00	0,00	0,00	0,00	40.794,36
2/0350004/02561	Grünflächenbewässerung Schulcampus	24.08.2020	7,5	10,0	28.197,90	0,00	0,00	0,00	3.317,40	24.880,50
2/0350004/02562	Wege-und Parkplatzbeleuchtung Schulcampus	25.11.2020	12,5	15,0	25.484,69	0,00	0,00	0,00	1.887,75	23.596,94
4/0240001/02584	Beregnungswagen Schulcampus	24.08.2020	7,5	10,0	2.245,94	0,00	0,00	0,00	264,23	1.981,71
<b>1026</b>	<b>Amts-, Betriebs- und Geschäftsausstattung</b>				<b>920.016,30</b>	<b>52.866,00</b>	<b>0,00</b>	<b>0,00</b>	<b>91.375,07</b>	<b>881.507,23</b>
3/0150002/00001	Einachsanhänger Schulcampus	21.10.2020	7,5	10,0	1.385,50	0,00	0,00	0,00	163,00	1.222,50
4/0040013/00001	Außenspielgeräte Schulcampus	26.08.2020	30,5	33,0	22.942,46	0,00	0,00	0,00	728,33	22.214,13

Ansatz MVAG Konto	Bezeichnung	Inbetrieb- nahme	RND	ND	Buchwert 31.12.2021	Zugänge/ + Umbuchungen -	Abgänge/	Wertaufholung+/ Wertminderung-	Abschreibung	Buchwert 31.12.2022
4/0100005/00002	Einrichtung Erweiterung EMS	03.09.2019	6,5	10,0	37.182,94	0,00	0,00	0,00	4.957,73	32.225,21
4/0100005/00004	Möblierung Cluster	27.12.2019	6,5	10,0	3.209,49	0,00	0,00	0,00	427,93	2.781,56
4/0100005/00005	Schulmöbel Schulcampus	16.04.2020	13,0	15,0	709.468,65	0,00	0,00	0,00	50.676,33	658.792,32
4/0110002/02582	Fa. Ziegler Schließfachanlage u. Ausstattung Schulcampus	12.08.2020	7,5	10,0	11.798,28	0,00	0,00	0,00	1.388,03	10.410,25
4/0180001/00873	EDV Ausstattung Erweiterung EMS	30.10.2019	3,5	7,0	21.817,64	0,00	0,00	0,00	4.848,36	16.969,28
4/0190003/00003	Schmutzwasser-Tauchpumpe Fa. AM Baugeräte	26.11.2020	7,5	10,0	4.341,41	0,00	0,00	0,00	510,75	3.830,66
4/0290003/00001	Fa. Friedrich Seilaufstieg Schulcampus	24.11.2020	7,5	10,0	3.100,98	0,00	0,00	0,00	364,82	2.736,16
4/0340002/00001	Wasserspender	14.09.2020	7,5	10,0	15.534,60	0,00	0,00	0,00	1.827,60	13.707,00
5/0180001/00001	EDV Anlage Schulcampus	21.07.2020	4,5	7,0	83.714,11	52.866,00	0,00	0,00	24.832,75	111.747,36
5/0240001/00001	Rasentraktor Schulcampus	21.07.2020	7,5	10,0	5.520,24	0,00	0,00	0,00	649,44	4.870,80
<b>1311</b>	<b>Investitionszuschüsse von Trägern öffentlichen Rechts</b>				<b>-6.600,00</b>	<b>0,00</b>	<b>0,00</b>	<b>0,00</b>	<b>-550,00</b>	<b>-6.050,00</b>
4/0120001/00002	KT Photovoltaikanlage Schulcampus OeMAG	02.06.2020	11,0	14,0	-6.600,00	0,00	0,00	0,00	-550,00	-6.050,00
<b>211000 Volksschule</b>					<b>2.214.854,81</b>	<b>22.154,54</b>	<b>568.150,29</b>	<b>0,00</b>	<b>66.660,39</b>	<b>1.602.198,67</b>
<b>1021</b>	<b>Grundstücke, Grundstückseinrichtungen und Infrastruktur</b>				<b>1.622.544,00</b>	<b>0,00</b>	<b>0,00</b>	<b>0,00</b>	<b>0,00</b>	<b>1.622.544,00</b>
1/0020001/00542	Grundstück Nr. 48/278, KG-Nr. 06024, Bauflächen, Schulst 01.01.1900				550.880,00	0,00	0,00	0,00	0,00	550.880,00
1/0020001/00548	Grundstück Nr. 48/344, KG-Nr. 06024, Bauflächen, Dr.-Rer 01.01.1900				169.840,00	0,00	0,00	0,00	0,00	169.840,00
1/0030001/00541	Grundstück Nr. 48/278, KG-Nr. 06024, Bauflächen, Schulst 01.01.1900				685.696,00	0,00	0,00	0,00	0,00	685.696,00
1/0030001/00547	Grundstück Nr. 48/344, KG-Nr. 06024, Bauflächen, Dr.-Rer 01.01.1900				216.128,00	0,00	0,00	0,00	0,00	216.128,00
<b>1022</b>	<b>Gebäude und Bauten</b>				<b>626.120,61</b>	<b>0,00</b>	<b>568.150,29</b>	<b>0,00</b>	<b>57.970,32</b>	<b>0,00</b>
2/0060001/00806	Volksschule	01.01.1979	6,0	50,0	361.726,54	0,00	310.051,32	0,00	51.675,22	0,00
2/0060001/00808	Glasverbindungsgang	01.01.2014	41,0	50,0	264.394,07	0,00	258.098,97	0,00	6.295,10	0,00
<b>1025</b>	<b>Technische Anlagen, Fahrzeuge und Maschinen</b>				<b>31.978,04</b>	<b>0,00</b>	<b>0,00</b>	<b>0,00</b>	<b>4.919,70</b>	<b>27.058,34</b>
4/0150001/02518	Nissan Navara GF-193 IT	10.12.2020	5,5	8,0	31.978,04	0,00	0,00	0,00	4.919,70	27.058,34
<b>1026</b>	<b>Amts-, Betriebs- und Geschäftsausstattung</b>				<b>17.297,30</b>	<b>22.154,54</b>	<b>0,00</b>	<b>0,00</b>	<b>5.748,59</b>	<b>33.703,25</b>
4/0070002/00003	RLH Gerätehaus Schulcampus	10.11.2020	17,5	20,0	982,04	0,00	0,00	0,00	53,08	928,96
4/0100005/00011	Fa. Mayr/Klasseneinrichtung Schulcampus	29.12.2022	9,5	10,0	0,00	22.154,54	0,00	0,00	1.107,73	21.046,81
4/0110002/02520	Ausstattung 2017	22.09.2017	4,5	10,0	6.121,64	0,00	0,00	0,00	1.113,03	5.008,61
4/0110002/00054	Ausstattung 2008	31.12.2008	0,0	10,0	0,00	0,00	0,00	0,00	0,00	0,00
4/0110002/00055	Ausstattung 2009	31.12.2009	0,0	10,0	0,00	0,00	0,00	0,00	0,00	0,00
4/0110002/00056	Ausstattung 2010	31.12.2010	0,0	10,0	0,00	0,00	0,00	0,00	0,00	0,00
4/0110002/00057	Ausstattung 2011	31.12.2011	0,0	10,0	0,00	0,00	0,00	0,00	0,00	0,00
4/0110002/00058	Ausstattung 2012	31.12.2012	0,0	10,0	247,57	0,00	0,00	0,00	247,57	0,00
4/0110002/00059	Ausstattung 2013	31.12.2013	0,5	10,0	1.435,19	0,00	0,00	0,00	956,79	478,40
4/0110002/00060	Ausstattung 2014	31.12.2014	1,5	10,0	1.582,39	0,00	0,00	0,00	632,96	949,43
4/0110002/00061	Ausstattung 2015	31.12.2015	2,5	10,0	1.539,87	0,00	0,00	0,00	439,96	1.099,91
4/0110002/00062	Ausstattung 2016	31.12.2016	3,5	10,0	5.388,60	0,00	0,00	0,00	1.197,47	4.191,13



Ansatz MVAG Konto	Bezeichnung	Inbetrieb- nahme	RND	ND	Buchwert 31.12.2021	Zugänge/ + Umbuchungen -	Abgänge/	Wertaufholung+/ Wertminderung-	Abschreibung	Buchwert 31.12.2022
4/0400002/00011	Lehrmittel 2008	05.12.2008	0,0	5,0	0,00	0,00	0,00	0,00	0,00	0,00
4/0400002/00012	Lehrmittel 2009	31.12.2009	0,0	5,0	0,00	0,00	0,00	0,00	0,00	0,00
4/0400002/00013	Lehrmittel 2010	31.12.2010	0,0	5,0	0,00	0,00	0,00	0,00	0,00	0,00
4/0400002/00014	Lehrmittel 2011	31.12.2011	0,0	5,0	0,00	0,00	0,00	0,00	0,00	0,00
4/0400002/00015	Lehrmittel 2012	31.12.2012	0,0	5,0	0,00	0,00	0,00	0,00	0,00	0,00
4/0400002/00016	Lehrmittel 2013	31.12.2013	0,0	5,0	0,00	0,00	0,00	0,00	0,00	0,00
4/0400002/00017	Lehrmittel 2014	31.12.2014	0,0	5,0	0,00	0,00	0,00	0,00	0,00	0,00
4/0400002/00018	Lehrmittel 2015	31.12.2015	0,0	5,0	0,00	0,00	0,00	0,00	0,00	0,00
4/0400002/00019	Lehrmittel 2016	31.12.2016	0,0	5,0	0,00	0,00	0,00	0,00	0,00	0,00
<b>1311</b>	<b>Investitionszuschüsse von Trägern öffentlichen Rechts</b>				<b>-83.085,14</b>	<b>0,00</b>	<b>0,00</b>	<b>0,00</b>	<b>-1.978,22</b>	<b>-81.106,92</b>
2/0060001/03132	KT Glasverbindungsgang	04.07.2013	41,0	50,0	-83.085,14	0,00	0,00	0,00	-1.978,22	-81.106,92
<b>212200 Europamittelschule</b>					<b>3.108.607,35</b>	<b>11.382,10</b>	<b>0,00</b>	<b>0,00</b>	<b>107.008,91</b>	<b>3.012.980,54</b>
<b>1021</b>	<b>Grundstücke, Grundstückseinrichtungen und Infrastruktur</b>				<b>3.306.704,48</b>	<b>0,00</b>	<b>0,00</b>	<b>0,00</b>	<b>0,00</b>	<b>3.306.704,48</b>
1/0020001/00774	Grundstück Nr. 85/2, KG-Nr. 06024, Bauflächen, Schönkirc	01.01.1900			220.000,00	0,00	0,00	0,00	0,00	220.000,00
1/0030001/00205	Grundstück Nr. .1/1, KG-Nr. 06024, Bauflächen Gärten, Flä	01.01.1900			679.888,00	0,00	0,00	0,00	0,00	679.888,00
1/0030001/00411	Grundstück Nr. 33/2, KG-Nr. 06024, landwirtschaftlich genu	01.01.1900			5.472,48	0,00	0,00	0,00	0,00	5.472,48
1/0030001/00775	Grundstück Nr. 85/2, KG-Nr. 06024, Bauflächen, Schönkirc	01.01.1900			2.401.344,00	0,00	0,00	0,00	0,00	2.401.344,00
<b>1022</b>	<b>Gebäude und Bauten</b>				<b>1.756.810,55</b>	<b>0,00</b>	<b>0,00</b>	<b>0,00</b>	<b>41.336,72</b>	<b>1.715.473,83</b>
2/0060001/00866	Europamittelschule	31.12.2014	41,5	50,0	1.756.810,55	0,00	0,00	0,00	41.336,72	1.715.473,83
<b>1026</b>	<b>Amts-, Betriebs- und Geschäftsausstattung</b>				<b>197.306,44</b>	<b>11.382,10</b>	<b>0,00</b>	<b>0,00</b>	<b>116.271,65</b>	<b>92.416,89</b>
4/0100005/00003	Geräte-Box EMS	19.11.2019	6,5	10,0	377,06	0,00	0,00	0,00	50,27	326,79
4/0110002/02522	Ausstattung 2017	13.12.2017	4,5	10,0	6.044,91	0,00	0,00	0,00	1.099,07	4.945,84
4/0110002/02525	Ausstattung 2018	11.12.2018	5,5	10,0	9.052,31	0,00	0,00	0,00	1.392,66	7.659,65
4/0110002/00052	Ausstattung 2013	31.12.2013	0,5	10,0	154.926,58	0,00	0,00	0,00	103.284,39	51.642,19
4/0110002/00073	Ausstattung 2014	31.12.2014	1,5	10,0	14.135,88	0,00	0,00	0,00	5.654,35	8.481,53
4/0110002/00074	Ausstattung 2015	31.12.2015	2,5	10,0	2.171,70	0,00	0,00	0,00	620,49	1.551,21
4/0110002/00075	Ausstattung 2016	31.12.2016	3,5	10,0	2.647,87	0,00	0,00	0,00	588,42	2.059,45
4/0180002/02527	Neues Konto	06.07.2018	5,5	10,0	1.482,00	0,00	0,00	0,00	228,00	1.254,00
4/0180003/02523	PCs	05.09.2017	0,0	4,0	0,00	0,00	0,00	0,00	0,00	0,00
4/0180003/02563	PC	17.09.2019	0,5	4,0	553,95	0,00	0,00	0,00	369,30	184,65
4/0180003/02564	Kompaktcomputer Apple Mac Mini	13.12.2022	3,5	4,0	0,00	1.992,00	0,00	0,00	249,00	1.743,00
4/0180004/02524	Smartboards	24.01.2017	2,0	8,0	3.195,90	0,00	0,00	0,00	1.065,30	2.130,60
4/0180004/02543	Aktenvernichter	27.08.2019	4,5	8,0	287,92	0,00	0,00	0,00	52,35	235,57
4/0180004/02544	Smartboard	23.11.2022	7,5	8,0	0,00	4.645,20	0,00	0,00	290,33	4.354,87
4/0290003/00002	Sport-Thieme/Trampolin EMS	06.12.2022	9,5	10,0	0,00	1.045,00	0,00	0,00	52,25	992,75
4/0320001/00001	Laserprojektor EMS	14.10.2021	4,5	6,0	1.889,25	1.780,50	0,00	0,00	667,23	3.002,52

Ansatz MVAG Konto	Bezeichnung	Inbetrieb- nahme	RND	ND	Buchwert 31.12.2021	Zugänge/ + Umbuchungen -	Abgänge/	Wertaufholung+/ Wertminderung-	Abschreibung	Buchwert 31.12.2022
4/0320001/00002	Laserprojektor EMS	23.11.2022	5,5	6,0	0,00	1.919,40	0,00	0,00	159,95	1.759,45
4/0400002/02528	Lehrmittel 2018	18.10.2018	0,5	5,0	278,47	0,00	0,00	0,00	185,65	92,82
4/0400002/02529	Lehrmittel 2017	13.12.2017	0,0	5,0	262,64	0,00	0,00	0,00	262,64	0,00
4/0400002/00076	Lehrmittel 2013	31.12.2013	0,0	5,0	0,00	0,00	0,00	0,00	0,00	0,00
4/0400002/00077	Lehrmittel 2014	31.12.2014	0,0	5,0	0,00	0,00	0,00	0,00	0,00	0,00
4/0400002/00078	Lehrmittel 2015	31.12.2015	0,0	5,0	0,00	0,00	0,00	0,00	0,00	0,00
4/0400002/00079	Lehrmittel 2016	31.12.2016	0,0	5,0	0,00	0,00	0,00	0,00	0,00	0,00
<b>1311</b>	<b>Investitionszuschüsse von Trägern öffentlichen Rechts</b>				<b>-2.152.214,12</b>	<b>0,00</b>	<b>0,00</b>	<b>0,00</b>	<b>-50.599,46</b>	<b>-2.101.614,66</b>
2/0060001/03134	KT Europamittelschule	12.12.2012	41,5	50,0	-1.874.822,12	0,00	0,00	0,00	-44.113,46	-1.830.708,66
2/0060001/03136	Förderung NB 2013	04.07.2013	41,5	50,0	-128.010,00	0,00	0,00	0,00	-3.012,00	-124.998,00
2/0060001/03137	Förderung NB 2014 Erweiterung	28.04.2014	42,0	50,0	-149.382,00	0,00	0,00	0,00	-3.474,00	-145.908,00
<b>212300 EMS Schulbuffet</b>					<b>5.815,09</b>	<b>0,00</b>	<b>0,00</b>	<b>0,00</b>	<b>2.049,98</b>	<b>3.765,11</b>
<b>1026</b>	<b>Amts-, Betriebs- und Geschäftsausstattung</b>				<b>5.815,09</b>	<b>0,00</b>	<b>0,00</b>	<b>0,00</b>	<b>2.049,98</b>	<b>3.765,11</b>
4/0180004/02530	Kassensystem	27.09.2017	2,5	8,0	5.271,16	0,00	0,00	0,00	1.506,05	3.765,11
4/0340001/02531	Geschirr	30.08.2017	0,0	5,0	543,93	0,00	0,00	0,00	543,93	0,00
<b>240000 Kindergarten Albert-Sever-Straße</b>					<b>5.490.624,63</b>	<b>0,00</b>	<b>0,00</b>	<b>0,00</b>	<b>31.435,50</b>	<b>5.459.189,13</b>
<b>1021</b>	<b>Grundstücke, Grundstückseinrichtungen und Infrastruktur</b>				<b>4.608.384,00</b>	<b>0,00</b>	<b>0,00</b>	<b>0,00</b>	<b>0,00</b>	<b>4.608.384,00</b>
1/0020001/00338	Grundstück Nr. 15/12, KG-Nr. 06024, Bauflächen, Josef-Dr. 01.01.1900				110.000,00	0,00	0,00	0,00	0,00	110.000,00
1/0020001/00341	Grundstück Nr. 15/8, KG-Nr. 06024, Bauflächen, Josef-Dra 01.01.1900				110.000,00	0,00	0,00	0,00	0,00	110.000,00
1/0020001/00531	Grundstück Nr. 48/184, KG-Nr. 06024, Bauflächen, Faulhüg 01.01.1900				110.000,00	0,00	0,00	0,00	0,00	110.000,00
1/0020001/00748	Grundstück Nr. 78/317, KG-Nr. 06024, Bauflächen, Lassall 01.01.1900				168.960,00	0,00	0,00	0,00	0,00	168.960,00
1/0030001/00337	Grundstück Nr. 15/12, KG-Nr. 06024, Bauflächen, Josef-Dr. 01.01.1900				598.400,00	0,00	0,00	0,00	0,00	598.400,00
1/0030001/00340	Grundstück Nr. 15/8, KG-Nr. 06024, Bauflächen, Josef-Dra 01.01.1900				792.000,00	0,00	0,00	0,00	0,00	792.000,00
1/0030001/00354	Grundstück Nr. 23/3, KG-Nr. 06024, Bauflächen, Albert-Sev 01.01.1900				323.136,00	0,00	0,00	0,00	0,00	323.136,00
1/0030001/00358	Grundstück Nr. 24/204, KG-Nr. 06024, Bauflächen Gärten, 01.01.1900				175.120,00	0,00	0,00	0,00	0,00	175.120,00
1/0030001/00532	Grundstück Nr. 48/184, KG-Nr. 06024, Bauflächen, Faulhüg 01.01.1900				418.000,00	0,00	0,00	0,00	0,00	418.000,00
1/0030001/00605	Grundstück Nr. 55/165, KG-Nr. 06024, Bauflächen, Hanusc 01.01.1900				1.268.432,00	0,00	0,00	0,00	0,00	1.268.432,00
1/0030001/00749	Grundstück Nr. 78/317, KG-Nr. 06024, Bauflächen, Lassall 01.01.1900				423.984,00	0,00	0,00	0,00	0,00	423.984,00
1/0030001/00753	Grundstück Nr. 78/362, KG-Nr. 06024, Bauflächen Gärten, 01.01.1900				110.352,00	0,00	0,00	0,00	0,00	110.352,00
<b>1022</b>	<b>Gebäude und Bauten</b>				<b>988.782,93</b>	<b>0,00</b>	<b>0,00</b>	<b>0,00</b>	<b>33.338,30</b>	<b>955.444,63</b>
3/0060001/00861	Kindergarten	01.01.1993	20,0	50,0	282.017,51	0,00	0,00	0,00	13.429,41	268.588,10
3/0060001/00870	Kindergarten	14.11.2007	34,5	50,0	706.765,42	0,00	0,00	0,00	19.908,89	686.856,53
<b>1026</b>	<b>Amts-, Betriebs- und Geschäftsausstattung</b>				<b>14.575,36</b>	<b>0,00</b>	<b>0,00</b>	<b>0,00</b>	<b>1.508,97</b>	<b>13.066,39</b>
5/0110002/02571	Ausstattung 2018	12.11.2018	5,5	10,0	342,36	0,00	0,00	0,00	52,67	289,69
5/0110002/03130	Ausstattung 2013	31.12.2013	0,5	10,0	143,24	0,00	0,00	0,00	95,49	47,75

Ansatz MVAG Konto	Bezeichnung	Inbetrieb- nahme	RND	ND	Buchwert 31.12.2021	Zugänge/ + Umbuchungen -	Abgänge/ -	Wertaufholung+/ Wertminderung-	Abschreibung	Buchwert 31.12.2022
5/0110002/00081	Ausstattung 2009	31.12.2009	0,0	10,0	0,00	0,00	0,00	0,00	0,00	0,00
5/0110002/00082	Ausstattung 2010	31.12.2010	0,0	10,0	0,00	0,00	0,00	0,00	0,00	0,00
5/0110002/00083	Ausstattung 2011	31.12.2011	0,0	10,0	0,00	0,00	0,00	0,00	0,00	0,00
5/0110002/00084	Ausstattung 2012	31.12.2012	0,0	10,0	108,90	0,00	0,00	0,00	108,90	0,00
5/0110002/00086	Ausstattung 2014	31.12.2014	1,5	10,0	146,14	0,00	0,00	0,00	58,46	87,68
5/0110002/00860	Ausstattung 2017	20.11.2017	4,5	10,0	482,21	0,00	0,00	0,00	87,67	394,54
5/0110002/00087	Ausstattung 2015	31.12.2015	0,0	10,0	0,00	0,00	0,00	0,00	0,00	0,00
5/0110002/00088	Ausstattung 2016	31.12.2016	3,5	10,0	541,33	0,00	0,00	0,00	120,30	421,03
5/0120001/00001	Gaskessel und Warmwasserspeicher	18.02.2020	12,0	15,0	12.811,18	0,00	0,00	0,00	985,48	11.825,70
<b>1311</b>	<b>Investitionszuschüsse von Trägern öffentlichen Rechts</b>				<b>-121.117,66</b>	<b>0,00</b>	<b>0,00</b>	<b>0,00</b>	<b>-3.411,77</b>	<b>-117.705,89</b>
3/0060001/03135	KT Kindergarten	19.12.2006	34,5	50,0	-121.117,66	0,00	0,00	0,00	-3.411,77	-117.705,89
<b>240100 Kindergarten Marterlweg</b>					<b>349.084,97</b>	<b>8.284,38</b>	<b>0,00</b>	<b>0,00</b>	<b>12.743,24</b>	<b>344.626,11</b>
<b>1022</b>	<b>Gebäude und Bauten</b>				<b>410.266,95</b>	<b>0,00</b>	<b>0,00</b>	<b>0,00</b>	<b>12.246,77</b>	<b>398.020,18</b>
3/0060001/00802	Kindergarten Marterlweg	20.12.2005	32,5	50,0	410.266,95	0,00	0,00	0,00	12.246,77	398.020,18
<b>1026</b>	<b>Amts-, Betriebs- und Geschäftsausstattung</b>				<b>9.838,02</b>	<b>8.284,38</b>	<b>0,00</b>	<b>0,00</b>	<b>2.616,47</b>	<b>15.505,93</b>
4/0340002/00003	Geschirrspüler	15.02.2022	9,0	10,0	0,00	3.848,30	0,00	0,00	384,83	3.463,47
5/0040013/00002	Spielhaus KG MW	20.05.2022	32,0	33,0	0,00	1.249,99	0,00	0,00	37,88	1.212,11
5/0070002/00002	RLH/Gerätehaus KG MW	06.05.2022	19,0	20,0	0,00	3.186,09	0,00	0,00	159,30	3.026,79
5/0110002/02565	Ausstattung 2018	12.11.2018	5,5	10,0	4.600,85	0,00	0,00	0,00	707,82	3.893,03
5/0110002/02566	Ausstattung 2017	30.03.2017	4,0	10,0	1.809,15	0,00	0,00	0,00	361,83	1.447,32
5/0110002/02567	Ausstattung 2019	13.06.2019	6,0	10,0	1.030,87	0,00	0,00	0,00	147,27	883,60
5/0110002/00089	Ausstattung 2008	31.12.2008	0,0	10,0	0,00	0,00	0,00	0,00	0,00	0,00
5/0110002/00091	Ausstattung 2011	31.12.2011	0,0	10,0	0,00	0,00	0,00	0,00	0,00	0,00
5/0110002/00092	Ausstattung 2012	31.12.2012	0,0	10,0	26,87	0,00	0,00	0,00	26,87	0,00
5/0110002/00093	Ausstattung 2013	31.12.2013	0,5	10,0	273,80	0,00	0,00	0,00	182,53	91,27
5/0110002/00094	Ausstattung 2014	31.12.2014	1,5	10,0	500,11	0,00	0,00	0,00	200,04	300,07
5/0110002/00095	Ausstattung 2015	31.12.2015	2,5	10,0	840,21	0,00	0,00	0,00	240,06	600,15
5/0110002/00096	Ausstattung 2016	31.12.2016	3,5	10,0	756,16	0,00	0,00	0,00	168,04	588,12
<b>1311</b>	<b>Investitionszuschüsse von Trägern öffentlichen Rechts</b>				<b>-71.020,00</b>	<b>0,00</b>	<b>0,00</b>	<b>0,00</b>	<b>-2.120,00</b>	<b>-68.900,00</b>
3/0060001/03130	KT Kindergarten Marterlweg	20.12.2005	32,5	50,0	-71.020,00	0,00	0,00	0,00	-2.120,00	-68.900,00
<b>240200 Kindergarten Neusiedlerstrasse</b>					<b>147.594,63</b>	<b>1.889,26</b>	<b>0,00</b>	<b>0,00</b>	<b>13.546,10</b>	<b>135.937,79</b>
<b>1022</b>	<b>Gebäude und Bauten</b>				<b>140.738,07</b>	<b>0,00</b>	<b>0,00</b>	<b>0,00</b>	<b>11.728,17</b>	<b>129.009,90</b>
3/0060001/00803	Kindergarten Neusiedlerstraße	01.01.1984	11,0	50,0	140.738,07	0,00	0,00	0,00	11.728,17	129.009,90
<b>1026</b>	<b>Amts-, Betriebs- und Geschäftsausstattung</b>				<b>6.856,56</b>	<b>1.889,26</b>	<b>0,00</b>	<b>0,00</b>	<b>1.817,93</b>	<b>6.927,89</b>
5/0100005/00004	Wickelkommode KG NS	11.10.2022	9,5	10,0	0,00	669,26	0,00	0,00	33,46	635,80

Ansatz MVAG Konto	Bezeichnung	Inbetrieb- nahme	RND	ND	Buchwert 31.12.2021	Zugänge/ + Umbuchungen -	Abgänge/	Wertaufholung+/ Wertminderung-	Abschreibung	Buchwert 31.12.2022
5/0110002/00100	Ausstattung 2010	31.12.2010	0,0	10,0	0,00	0,00	0,00	0,00	0,00	0,00
5/0110002/00101	Ausstattung 2011	31.12.2011	0,0	10,0	0,00	0,00	0,00	0,00	0,00	0,00
5/0110002/00102	Ausstattung 2012	31.12.2012	0,0	10,0	59,67	0,00	0,00	0,00	59,67	0,00
5/0110002/00103	Ausstattung 2013	31.12.2013	0,5	10,0	335,09	0,00	0,00	0,00	223,39	111,70
5/0110002/00104	Ausstattung 2014	31.12.2014	1,5	10,0	568,23	0,00	0,00	0,00	227,29	340,94
5/0110002/00105	Ausstattung 2015	31.12.2015	2,5	10,0	1.164,43	0,00	0,00	0,00	332,69	831,74
5/0110002/00106	Ausstattung 2016	31.12.2016	3,5	10,0	1.402,47	0,00	0,00	0,00	311,66	1.090,81
5/0110002/02568	Ausstattung 2017	26.04.2017	4,0	10,0	307,97	0,00	0,00	0,00	61,59	246,38
5/0110002/02569	Ausstattung 2018	11.04.2018	5,0	10,0	627,54	0,00	0,00	0,00	104,59	522,95
5/0110002/02570	Ausstattung 2019	07.05.2019	6,0	10,0	2.391,16	0,00	0,00	0,00	341,59	2.049,57
5/0110002/00098	Ausstattung 2008	31.12.2008	0,0	10,0	0,00	0,00	0,00	0,00	0,00	0,00
5/0110002/00099	Ausstattung 2009	31.12.2009	0,0	10,0	0,00	0,00	0,00	0,00	0,00	0,00
5/0290003/00001	Doppelschaukel KG NS	01.04.2022	9,0	10,0	0,00	1.220,00	0,00	0,00	122,00	1.098,00
<b>240400</b>	<b>Kindergarten Hanuschgasse</b>				<b>176.534,61</b>	<b>957,00</b>	<b>0,00</b>	<b>0,00</b>	<b>1.054,07</b>	<b>176.437,54</b>
<b>1021</b>	<b>Grundstücke, Grundstückseinrichtungen und Infrastruktur</b>				<b>173.580,00</b>	<b>0,00</b>	<b>0,00</b>	<b>0,00</b>	<b>0,00</b>	<b>173.580,00</b>
1/0020001/00606	Grundstück Nr. 55/165, KG-Nr. 06024, Bauflächen, Hanusc 01.01.1900				173.580,00	0,00	0,00	0,00	0,00	173.580,00
<b>1026</b>	<b>Amts-, Betriebs- und Geschäftsausstattung</b>				<b>2.954,61</b>	<b>957,00</b>	<b>0,00</b>	<b>0,00</b>	<b>1.054,07</b>	<b>2.857,54</b>
5/0110002/00107	Ausstattung 2008	31.12.2008	0,0	10,0	0,00	0,00	0,00	0,00	0,00	0,00
5/0110002/00108	Ausstattung 2009	31.12.2009	0,0	10,0	0,00	0,00	0,00	0,00	0,00	0,00
5/0110002/00109	Ausstattung 2010	31.12.2010	0,0	10,0	0,00	0,00	0,00	0,00	0,00	0,00
5/0110002/00110	Ausstattung 2011	31.12.2011	0,0	10,0	0,00	0,00	0,00	0,00	0,00	0,00
5/0110002/00111	Ausstattung 2012	31.12.2012	0,0	10,0	87,77	0,00	0,00	0,00	87,77	0,00
5/0110002/00112	Ausstattung 2013	31.12.2013	0,5	10,0	410,99	0,00	0,00	0,00	273,99	137,00
5/0110002/00113	Ausstattung 2014	31.12.2014	1,5	10,0	322,38	0,00	0,00	0,00	128,95	193,43
5/0110002/00114	Ausstattung 2015	31.12.2015	2,5	10,0	623,23	0,00	0,00	0,00	178,07	445,16
5/0110002/00115	Ausstattung 2016	31.12.2016	3,5	10,0	837,29	0,00	0,00	0,00	186,06	651,23
5/0110002/02573	Ausstattung 2018	20.08.2018	5,5	10,0	672,95	0,00	0,00	0,00	103,53	569,42
5/0340002/00004	Gefrierschrank KG HG	22.02.2022	9,0	10,0	0,00	957,00	0,00	0,00	95,70	861,30
<b>240500</b>	<b>Kindergarten Maulbeerallee</b>				<b>939.194,72</b>	<b>0,00</b>	<b>0,00</b>	<b>0,00</b>	<b>38.724,26</b>	<b>900.470,46</b>
<b>1022</b>	<b>Gebäude und Bauten</b>				<b>1.376.331,31</b>	<b>0,00</b>	<b>0,00</b>	<b>0,00</b>	<b>36.219,25</b>	<b>1.340.112,06</b>
3/0060001/00804	Kindergarten Maulbeerallee	27.04.2010	37,0	50,0	1.376.331,31	0,00	0,00	0,00	36.219,25	1.340.112,06
<b>1024</b>	<b>Sonderanlagen</b>				<b>111.957,61</b>	<b>0,00</b>	<b>0,00</b>	<b>0,00</b>	<b>13.994,70</b>	<b>97.962,91</b>
5/0350003/00001	Containeranlage KG MB	17.12.2019	7,0	10,0	111.957,61	0,00	0,00	0,00	13.994,70	97.962,91
<b>1026</b>	<b>Amts-, Betriebs- und Geschäftsausstattung</b>				<b>22.210,86</b>	<b>0,00</b>	<b>0,00</b>	<b>0,00</b>	<b>3.544,65</b>	<b>18.666,21</b>
5/0070001/00001	Gerätehäuser KG MB	30.06.2020	37,0	40,0	3.404,43	0,00	0,00	0,00	89,59	3.314,84

Ansatz MVAG Konto	Bezeichnung	Inbetrieb- nahme	RND	ND	Buchwert 31.12.2021	Zugänge/ + Umbuchungen -	Abgänge/ -	Wertaufholung+/ Wertminderung-	Abschreibung	Buchwert 31.12.2022
5/0100005/00001	Garderoben Container	14.01.2020	7,0	10,0	10.327,60	0,00	0,00	0,00	1.290,95	9.036,65
5/0100005/00002	Wickeltisch, Container	14.01.2020	7,0	10,0	1.474,40	0,00	0,00	0,00	184,30	1.290,10
5/0110002/00116	Ausstattung 2009	31.12.2009	0,0	10,0	0,00	0,00	0,00	0,00	0,00	0,00
5/0110002/00117	Ausstattung 2010	31.12.2010	0,0	10,0	0,00	0,00	0,00	0,00	0,00	0,00
5/0110002/00118	Ausstattung 2011	31.12.2011	0,0	10,0	0,00	0,00	0,00	0,00	0,00	0,00
5/0110002/00119	Ausstattung 2012	31.12.2012	0,0	10,0	108,29	0,00	0,00	0,00	108,29	0,00
5/0110002/00120	Ausstattung 2013	31.12.2013	0,5	10,0	490,37	0,00	0,00	0,00	326,91	163,46
5/0110002/00121	Ausstattung 2014	31.12.2014	1,5	10,0	410,49	0,00	0,00	0,00	164,20	246,29
5/0110002/00122	Ausstattung 2015	31.12.2015	2,5	10,0	1.548,56	0,00	0,00	0,00	442,45	1.106,11
5/0110002/00123	Ausstattung 2016	31.12.2016	3,5	10,0	2.201,06	0,00	0,00	0,00	489,12	1.711,94
5/0180003/02575	PC	04.01.2018	0,0	4,0	0,00	0,00	0,00	0,00	0,00	0,00
5/0340001/00001	Heißluftofen KG MB	14.01.2020	2,0	5,0	807,00	0,00	0,00	0,00	269,00	538,00
5/0340002/00001	Gefrierschrank	17.12.2019	7,0	10,0	719,33	0,00	0,00	0,00	89,92	629,41
5/0340002/00002	Gefrierschrank	17.12.2019	7,0	10,0	719,33	0,00	0,00	0,00	89,92	629,41
<b>1311</b>	<b>Investitionszuschüsse von Trägern öffentlichen Rechts</b>				<b>-571.305,06</b>	<b>0,00</b>	<b>0,00</b>	<b>0,00</b>	<b>-15.034,34</b>	<b>-556.270,72</b>
3/0060001/03131	KT Kindergarten Maulbeerallee	21.07.2010	37,0	50,0	-571.305,06	0,00	0,00	0,00	-15.034,34	-556.270,72
5/0110002/03129	KT Ausstattung 2010	21.07.2010	0,0	10,0	0,00	0,00	0,00	0,00	0,00	0,00
<b>240600</b>	<b>Kindergarten Josef-Drapela-Straße</b>				<b>1.420.906,70</b>	<b>2.067,00</b>	<b>0,00</b>	<b>0,00</b>	<b>43.507,08</b>	<b>1.379.466,62</b>
<b>1022</b>	<b>Gebäude und Bauten</b>				<b>1.343.456,24</b>	<b>0,00</b>	<b>0,00</b>	<b>0,00</b>	<b>29.526,51</b>	<b>1.313.929,73</b>
3/0060001/00805	Kindergarten Josef Drapela-Straße	31.12.2017	44,5	50,0	1.343.456,24	0,00	0,00	0,00	29.526,51	1.313.929,73
<b>1026</b>	<b>Amts-, Betriebs- und Geschäftsausstattung</b>				<b>77.450,46</b>	<b>2.067,00</b>	<b>0,00</b>	<b>0,00</b>	<b>13.980,57</b>	<b>65.536,89</b>
5/0110002/02576	Ausstattung 2018	23.10.2018	5,5	10,0	4.385,92	0,00	0,00	0,00	674,76	3.711,16
5/0110002/02577	Ausstattung 2019	23.07.2019	6,5	10,0	1.691,45	0,00	0,00	0,00	225,53	1.465,92
5/0110002/00795	Ausstattung 2017	20.12.2017	4,5	10,0	71.373,09	0,00	0,00	0,00	12.976,93	58.396,16
5/0290003/00003	Sonnensegel KG JD	22.11.2022	9,5	10,0	0,00	2.067,00	0,00	0,00	103,35	1.963,65
<b>240700</b>	<b>Kindergarten Schulstraße</b>				<b>218.047,16</b>	<b>72.192,97</b>	<b>0,00</b>	<b>0,00</b>	<b>9.597,58</b>	<b>280.642,55</b>
<b>1022</b>	<b>Gebäude und Bauten</b>				<b>378.447,13</b>	<b>49.995,24</b>	<b>0,00</b>	<b>0,00</b>	<b>8.155,55</b>	<b>420.286,82</b>
3/0090002/00001	Kindergarten Schulstraße	06.09.2021	48,5	50,0	378.447,13	49.995,24	0,00	0,00	8.155,55	420.286,82
<b>1024</b>	<b>Sonderanlagen</b>				<b>0,00</b>	<b>10.473,45</b>	<b>0,00</b>	<b>0,00</b>	<b>756,47</b>	<b>9.716,98</b>
3/0350004/00001	Tropfbewässerung Kindergarten Schulstraße	19.10.2022	9,5	10,0	0,00	5.817,45	0,00	0,00	290,87	5.526,58
5/0260001/00001	Klimaanlage Kindergarten Schulstraße	28.06.2022	9,0	10,0	0,00	4.656,00	0,00	0,00	465,60	4.190,40
<b>1026</b>	<b>Amts-, Betriebs- und Geschäftsausstattung</b>				<b>47.011,81</b>	<b>11.724,28</b>	<b>0,00</b>	<b>0,00</b>	<b>4.918,45</b>	<b>53.817,64</b>
5/0100005/00003	Möbel Kindergarten Schulstraße	15.07.2021	8,5	10,0	44.089,92	0,00	0,00	0,00	4.641,04	39.448,88
5/0290003/00002	Spielgeräte KG Schulstraße	24.06.2021	31,0	33,0	2.921,89	11.724,28	0,00	0,00	277,41	14.368,76

Ansatz MVAG Konto	Bezeichnung	Inbetrieb- nahme	RND	ND	Buchwert 31.12.2021	Zugänge/ + Umbuchungen	Abgänge/ -	Wertaufholung+/ Wertminderung-	Abschreibung	Buchwert 31.12.2022
<b>1311</b>	<b>Investitionszuschüsse von Trägern öffentlichen Rechts</b>				<b>-207.411,78</b>	<b>0,00</b>	<b>0,00</b>	<b>0,00</b>	<b>-4.232,89</b>	<b>-203.178,89</b>
3/0060001/03136	KT Kindergarten Schulstraße	22.02.2021	48,0	50,0	-207.411,78	0,00	0,00	0,00	-4.232,89	-203.178,89
<b>250000 Kinderhaus</b>					<b>-128.509,18</b>	<b>1.104.747,18</b>	<b>0,00</b>	<b>0,00</b>	<b>12.265,39</b>	<b>963.972,61</b>
<b>1022</b>	<b>Gebäude und Bauten</b>				<b>686.051,82</b>	<b>985.735,42</b>	<b>0,00</b>	<b>0,00</b>	<b>16.717,87</b>	<b>1.655.069,37</b>
2/0090002/02520	Kinderhaus Josef-Drapela-Straße	11.07.2022	49,5	50,0	686.051,82	985.735,42	0,00	0,00	16.717,87	1.655.069,37
<b>1026</b>	<b>Amts-, Betriebs- und Geschäftsausstattung</b>				<b>2.070,20</b>	<b>119.011,76</b>	<b>0,00</b>	<b>0,00</b>	<b>12.045,12</b>	<b>109.036,84</b>
4/0070002/00004	RLH/Gerätehaus Kinderhaus	06.05.2022	19,0	20,0	0,00	1.911,65	0,00	0,00	95,58	1.816,07
4/0100005/00006	Fa. Höller/Wickeltisch Kinderhaus	24.11.2020	7,5	10,0	1.311,82	0,00	0,00	0,00	154,33	1.157,49
4/0100005/00009	Möblierung Kinderhaus Josef-Drapela-Straße	27.06.2022	9,0	10,0	0,00	96.258,69	0,00	0,00	9.625,87	86.632,82
4/0110002/02579	Ausstattung 2013	02.09.2013	0,5	10,0	102,14	0,00	0,00	0,00	68,09	34,05
4/0110002/02580	Ausstattung 2016	24.08.2017	4,5	10,0	331,24	0,00	0,00	0,00	60,23	271,01
4/0110002/02581	Ausstattung 2018	19.12.2018	5,5	10,0	325,00	0,00	0,00	0,00	50,00	275,00
4/0340002/00004	Küche Kinderhaus Josef-Drapela-Straße	28.06.2022	9,0	10,0	0,00	18.979,02	0,00	0,00	1.897,90	17.081,12
5/0290003/00004	Sonnensegel Kinderhaus	13.12.2022	9,5	10,0	0,00	1.862,40	0,00	0,00	93,12	1.769,28
<b>1311</b>	<b>Investitionszuschüsse von Trägern öffentlichen Rechts</b>				<b>-816.631,20</b>	<b>0,00</b>	<b>0,00</b>	<b>0,00</b>	<b>-16.497,60</b>	<b>-800.133,60</b>
2/0060001/03140	KT Kinderhaus	14.09.2021	48,5	50,0	-816.631,20	0,00	0,00	0,00	-16.497,60	-800.133,60
<b>250100 Schulische Nachmittagsbetreuung</b>					<b>8.870,14</b>	<b>0,00</b>	<b>0,00</b>	<b>0,00</b>	<b>1.545,32</b>	<b>7.324,82</b>
<b>1026</b>	<b>Amts-, Betriebs- und Geschäftsausstattung</b>				<b>8.870,14</b>	<b>0,00</b>	<b>0,00</b>	<b>0,00</b>	<b>1.545,32</b>	<b>7.324,82</b>
4/0100005/00001	Möbel Schülerhort	26.08.2019	6,5	10,0	3.980,89	0,00	0,00	0,00	530,79	3.450,10
4/0100005/00007	Garderobe Nachmittagsbetreuung Schulcampus	22.09.2021	8,5	10,0	935,12	0,00	0,00	0,00	98,43	836,69
4/0110002/00126	Ausstattung 2008	31.12.2008	0,0	10,0	0,00	0,00	0,00	0,00	0,00	0,00
4/0110002/00127	Ausstattung 2009	31.12.2009	0,0	10,0	0,00	0,00	0,00	0,00	0,00	0,00
4/0110002/00128	Ausstattung 2012	31.12.2012	0,0	10,0	86,86	0,00	0,00	0,00	86,86	0,00
4/0110002/00129	Ausstattung 2013	31.12.2013	0,5	10,0	270,11	0,00	0,00	0,00	180,07	90,04
4/0110002/00130	Ausstattung 2015	31.12.2015	2,5	10,0	277,04	0,00	0,00	0,00	79,15	197,89
4/0110002/02533	Ausstattung 2017	20.11.2017	4,5	10,0	1.583,25	0,00	0,00	0,00	287,86	1.295,39
4/0110002/02534	Ausstattung 2018	07.03.2018	5,0	10,0	1.429,64	0,00	0,00	0,00	238,27	1.191,37
4/0110002/02535	Ausstattung 2019	17.05.2019	6,0	10,0	307,23	0,00	0,00	0,00	43,89	263,34
<b>262000 Sportplätze</b>					<b>1.369.186,30</b>	<b>0,00</b>	<b>0,00</b>	<b>0,00</b>	<b>2.219,52</b>	<b>1.366.966,78</b>
<b>1021</b>	<b>Grundstücke, Grundstückseinrichtungen und Infrastruktur</b>				<b>1.324.796,00</b>	<b>0,00</b>	<b>0,00</b>	<b>0,00</b>	<b>0,00</b>	<b>1.324.796,00</b>
1/0010001/00640	Grundstück Nr. 59/19, KG-Nr. 06024, Gärten, Strasshof an 01.01.1900				795.476,00	0,00	0,00	0,00	0,00	795.476,00
1/0010001/00651	Grundstück Nr. 59/73, KG-Nr. 06024, Gärten Freizeitfläche: 01.01.1900				375.232,00	0,00	0,00	0,00	0,00	375.232,00
1/0010001/00652	Grundstück Nr. 59/73, KG-Nr. 06024, Sonstige Freizeitfläche: 01.01.1900				154.088,00	0,00	0,00	0,00	0,00	154.088,00

Ansatz MVAG Konto	Bezeichnung	Inbetrieb- nahme	RND	ND	Buchwert 31.12.2021	Zugänge/ + Umbuchungen -	Abgänge/	Wertaufholung+/ Wertminderung-	Abschreibung	Buchwert 31.12.2022
<b>1022</b>	<b>Gebäude und Bauten</b>				<b>44.390,30</b>	<b>0,00</b>	<b>0,00</b>	<b>0,00</b>	<b>2.219,52</b>	<b>42.170,78</b>
2/0060001/00809	Tribünengebäude	01.01.1992	19,0	50,0	44.390,30	0,00	0,00	0,00	2.219,52	42.170,78
<b>270000 Volkshochschule</b>					<b>548.957,41</b>	<b>968,28</b>	<b>0,00</b>	<b>0,00</b>	<b>7.831,51</b>	<b>542.094,18</b>
<b>1021</b>	<b>Grundstücke, Grundstückseinrichtungen und Infrastruktur</b>				<b>288.112,00</b>	<b>0,00</b>	<b>0,00</b>	<b>0,00</b>	<b>0,00</b>	<b>288.112,00</b>
1/0020001/00422	Grundstück Nr. 34/9, KG-Nr. 6024, Bauflächen Gebäude, 3	01.01.1900			68.640,00	0,00	0,00	0,00	0,00	68.640,00
1/0030001/00421	Grundstück Nr. 34/9, KG-Nr. 6024, Gärten Gärten, 1.247,0	01.01.1900			219.472,00	0,00	0,00	0,00	0,00	219.472,00
<b>1022</b>	<b>Gebäude und Bauten</b>				<b>256.667,18</b>	<b>0,00</b>	<b>0,00</b>	<b>0,00</b>	<b>6.666,68</b>	<b>250.000,50</b>
2/0060001/00811	Volkshochschule	22.11.2010	37,5	50,0	256.667,18	0,00	0,00	0,00	6.666,68	250.000,50
<b>1026</b>	<b>Amts-, Betriebs- und Geschäftsausstattung</b>				<b>4.178,23</b>	<b>968,28</b>	<b>0,00</b>	<b>0,00</b>	<b>1.164,83</b>	<b>3.981,68</b>
4/0100005/00008	Schäfershop/Tisch VHS	06.05.2022	9,0	10,0	0,00	968,28	0,00	0,00	96,83	871,45
4/0110002/00132	Ausstattung 2008	31.12.2008	0,0	10,0	0,00	0,00	0,00	0,00	0,00	0,00
4/0110002/00133	Ausstattung 2011	31.12.2011	0,0	10,0	0,00	0,00	0,00	0,00	0,00	0,00
4/0110002/00134	Ausstattung 2012	31.12.2012	0,0	10,0	83,88	0,00	0,00	0,00	83,88	0,00
4/0110002/00135	Ausstattung 2013	31.12.2013	0,5	10,0	93,95	0,00	0,00	0,00	62,63	31,32
4/0110002/00136	Ausstattung 2014	31.12.2014	1,5	10,0	142,01	0,00	0,00	0,00	56,80	85,21
4/0110002/00137	Ausstattung 2015	31.12.2015	2,5	10,0	618,11	0,00	0,00	0,00	176,60	441,51
4/0110002/00138	Ausstattung 2016	31.12.2016	3,5	10,0	824,78	0,00	0,00	0,00	183,28	641,50
4/0110002/02537	Ausstattung 2018	21.12.2018	5,5	10,0	828,66	0,00	0,00	0,00	127,49	701,17
4/0110002/02540	Ausstattung 2017	21.06.2017	4,0	10,0	395,83	0,00	0,00	0,00	79,17	316,66
4/0180004/02538	TV	04.01.2018	3,0	8,0	302,02	0,00	0,00	0,00	75,51	226,51
4/0180004/02539	Notebook	11.12.2018	3,5	8,0	663,25	0,00	0,00	0,00	147,39	515,86
4/0180004/02541	EDV 2017	28.02.2017	2,0	8,0	225,74	0,00	0,00	0,00	75,25	150,49
<b>272000 Volksbildungsheim</b>					<b>223.032,66</b>	<b>82.097,62</b>	<b>0,00</b>	<b>0,00</b>	<b>14.294,48</b>	<b>290.835,80</b>
<b>1022</b>	<b>Gebäude und Bauten</b>				<b>188.328,74</b>	<b>82.097,62</b>	<b>0,00</b>	<b>0,00</b>	<b>9.928,44</b>	<b>260.497,92</b>
2/0060001/00874	Volksbildungsheim	01.01.1982	9,0	50,0	56.498,94	0,00	0,00	0,00	5.649,89	50.849,05
2/0090002/02521	Zubau und Sanierung HdB	05.01.2022	49,0	50,0	131.829,80	82.097,62	0,00	0,00	4.278,55	209.648,87
<b>1026</b>	<b>Amts-, Betriebs- und Geschäftsausstattung</b>				<b>34.703,92</b>	<b>0,00</b>	<b>0,00</b>	<b>0,00</b>	<b>4.366,04</b>	<b>30.337,88</b>
4/0110002/00139	Ausstattung 2008	31.12.2008	0,0	10,0	0,00	0,00	0,00	0,00	0,00	0,00
4/0110002/00140	Ausstattung 2009	31.12.2009	0,0	10,0	0,00	0,00	0,00	0,00	0,00	0,00
4/0110002/00141	Ausstattung 2010	31.12.2010	0,0	10,0	0,00	0,00	0,00	0,00	0,00	0,00
4/0110002/00142	Ausstattung 2011	31.12.2011	0,0	10,0	0,00	0,00	0,00	0,00	0,00	0,00
4/0110002/00143	Ausstattung 2012	31.12.2012	0,0	10,0	103,25	0,00	0,00	0,00	103,25	0,00
4/0110002/00144	Ausstattung 2013	31.12.2013	0,5	10,0	176,62	0,00	0,00	0,00	117,75	58,87
4/0110002/00145	Ausstattung 2014	31.12.2014	1,5	10,0	546,66	0,00	0,00	0,00	218,66	328,00
4/0110002/00146	Ausstattung 2015	31.12.2015	2,5	10,0	1.275,42	0,00	0,00	0,00	364,41	911,01

Ansatz MVAG Konto	Bezeichnung	Inbetrieb- nahme	RND	ND	Buchwert 31.12.2021	Zugänge/ + Umbuchungen -	Abgänge/	Wertaufholung+/ Wertminderung-	Abschreibung	Buchwert 31.12.2022
4/0110002/00147	Ausstattung 2016	31.12.2016	3,5	10,0	612,52	0,00	0,00	0,00	136,12	476,40
4/0110002/02542	Ausstattung 2018	02.05.2018	5,0	10,0	953,40	0,00	0,00	0,00	158,90	794,50
4/0340002/00002	Kücheneinrichtung HdB	28.10.2021	8,5	10,0	31.036,05	0,00	0,00	0,00	3.266,95	27.769,10
<b>273000</b>	<b>Volksbüchereien</b>				<b>544.382,41</b>	<b>0,00</b>	<b>0,00</b>	<b>0,00</b>	<b>6.666,66</b>	<b>537.715,75</b>
<b>1021</b>	<b>Grundstücke, Grundstückseinrichtungen und Infrastruktur</b>				<b>287.716,00</b>	<b>0,00</b>	<b>0,00</b>	<b>0,00</b>	<b>0,00</b>	<b>287.716,00</b>
1/0020001/00797	Grundstück Nr. 34/9, KG-Nr. 6024, Bauflächen Gebäude, 3 01.01.1900				68.420,00	0,00	0,00	0,00	0,00	68.420,00
1/0030001/00799	Grundstück Nr. 34/9, KG-Nr. 6024, Gärten Gärten, 1.246,00 01.01.1900				219.296,00	0,00	0,00	0,00	0,00	219.296,00
<b>1022</b>	<b>Gebäude und Bauten</b>				<b>256.666,41</b>	<b>0,00</b>	<b>0,00</b>	<b>0,00</b>	<b>6.666,66</b>	<b>249.999,75</b>
2/0060001/00812	Volkshochschule	22.11.2010	37,5	50,0	256.666,41	0,00	0,00	0,00	6.666,66	249.999,75
<b>1026</b>	<b>Amts-, Betriebs- und Geschäftsausstattung</b>				<b>0,00</b>	<b>0,00</b>	<b>0,00</b>	<b>0,00</b>	<b>0,00</b>	<b>0,00</b>
4/0110002/00148	Ausstattung 2011	31.12.2011	0,0	10,0	0,00	0,00	0,00	0,00	0,00	0,00
<b>320000</b>	<b>Regionalmusikschule</b>				<b>41.733,38</b>	<b>1.050,00</b>	<b>0,00</b>	<b>0,00</b>	<b>4.053,11</b>	<b>38.730,27</b>
<b>1026</b>	<b>Amts-, Betriebs- und Geschäftsausstattung</b>				<b>41.733,38</b>	<b>1.050,00</b>	<b>0,00</b>	<b>0,00</b>	<b>4.053,11</b>	<b>38.730,27</b>
4/0110002/00149	Ausstattung 2008	31.12.2008	0,0	10,0	0,00	0,00	0,00	0,00	0,00	0,00
4/0110002/00150	Ausstattung 2009	31.12.2009	0,0	10,0	0,00	0,00	0,00	0,00	0,00	0,00
4/0110002/00151	Ausstattung 2011	31.12.2011	0,0	10,0	0,00	0,00	0,00	0,00	0,00	0,00
4/0110002/00152	Ausstattung 2012	31.12.2012	0,0	10,0	50,13	0,00	0,00	0,00	50,13	0,00
4/0110002/00153	Ausstattung 2013	31.12.2013	0,5	10,0	180,05	0,00	0,00	0,00	120,03	60,02
4/0110002/00154	Ausstattung 2014	31.12.2014	1,5	10,0	381,04	0,00	0,00	0,00	152,42	228,62
4/0110002/00155	Ausstattung 2015	31.12.2015	2,5	10,0	215,48	0,00	0,00	0,00	61,57	153,91
4/0110002/00156	Ausstattung 2016	31.12.2016	3,5	10,0	754,77	0,00	0,00	0,00	167,73	587,04
4/0290007/00157	Lehrmittel 2012	31.12.2012	9,5	20,0	2.928,56	0,00	0,00	0,00	278,91	2.649,65
4/0290007/00158	Lehrmittel 2008	31.12.2008	5,5	20,0	3.022,02	0,00	0,00	0,00	464,93	2.557,09
4/0290007/00159	Lehrmittel 2009	31.12.2009	6,5	20,0	2.804,18	0,00	0,00	0,00	373,89	2.430,29
4/0290007/00160	Lehrmittel 2010	31.12.2010	7,5	20,0	1.271,22	0,00	0,00	0,00	149,56	1.121,66
4/0290007/00161	Lehrmittel 2011	31.12.2011	8,5	20,0	3.936,03	0,00	0,00	0,00	414,32	3.521,71
4/0290007/00162	Lehrmittel 2013	31.12.2013	10,5	20,0	4.497,02	0,00	0,00	0,00	391,05	4.105,97
4/0290007/00163	Lehrmittel 2014	31.12.2014	11,5	20,0	2.123,56	0,00	0,00	0,00	169,88	1.953,68
4/0290007/00164	Lehrmittel 2015	31.12.2015	12,5	20,0	2.841,46	0,00	0,00	0,00	210,48	2.630,98
4/0290007/00165	Lehrmittel 2016	31.12.2016	13,5	20,0	2.167,24	0,00	0,00	0,00	149,46	2.017,78
4/0290007/02544	Yamaha Flügel	20.03.2018	15,0	20,0	8.412,00	0,00	0,00	0,00	525,75	7.886,25
4/0290007/02545	Klarinette	09.10.2019	16,5	20,0	1.128,75	0,00	0,00	0,00	64,50	1.064,25
4/0290007/02546	Cello	11.10.2019	16,5	20,0	721,87	0,00	0,00	0,00	41,25	680,62
4/0290007/02547	Violinen	11.10.2019	16,5	20,0	787,50	0,00	0,00	0,00	45,00	742,50
4/0290007/02548	Trompete Getzen Elkhorn	09.12.2019	16,5	20,0	612,50	0,00	0,00	0,00	35,00	577,50
4/0290007/02549	Oboe Yamaha YOB-241	23.01.2020	17,0	20,0	1.449,00	0,00	0,00	0,00	80,50	1.368,50



Ansatz MVAG Konto	Bezeichnung	Inbetrieb- nahme	RND	ND	Buchwert 31.12.2021	Zugänge/ + Umbuchungen	Abgänge/ -	Wertaufholung+/ Wertminderung-	Abschreibung	Buchwert 31.12.2022
4/0290007/02550	Oboe mit Etui Yamaha YOB-241	12.06.2020	17,0	20,0	1.449,00	0,00	0,00	0,00	80,50	1.368,50
4/0290007/02551	Cello	14.12.2022	19,5	20,0	0,00	1.050,00	0,00	0,00	26,25	1.023,75
<b>360000 Heimatmuseum</b>					<b>852,30</b>	<b>0,00</b>	<b>0,00</b>	<b>0,00</b>	<b>395,90</b>	<b>456,40</b>
<b>1026</b>	<b>Amts-, Betriebs- und Geschäftsausstattung</b>				<b>852,30</b>	<b>0,00</b>	<b>0,00</b>	<b>0,00</b>	<b>395,90</b>	<b>456,40</b>
4/0110002/00166	Ausstattung 2013	31.12.2013	0,5	10,0	206,18	0,00	0,00	0,00	137,45	68,73
4/0110002/00167	Ausstattung 2014	31.12.2014	1,5	10,0	646,12	0,00	0,00	0,00	258,45	387,67
<b>362000 Denkmalpflege</b>					<b>71.263,63</b>	<b>360.439,57</b>	<b>10.000,00</b>	<b>0,00</b>	<b>10.892,29</b>	<b>410.810,91</b>
<b>1022</b>	<b>Gebäude und Bauten</b>				<b>61.101,18</b>	<b>275.266,92</b>	<b>0,00</b>	<b>0,00</b>	<b>10.349,79</b>	<b>326.018,31</b>
2/0070003/02566	Neugestaltung Denkmallokomotive	16.11.2021	31,5	33,0	61.101,18	275.266,92	0,00	0,00	10.349,79	326.018,31
<b>1024</b>	<b>Sonderanlagen</b>				<b>26.162,45</b>	<b>35.805,03</b>	<b>0,00</b>	<b>0,00</b>	<b>542,50</b>	<b>61.424,98</b>
2/0040001/03139	Sanierung Umgestaltung Dr. Lueger-Platz	28.11.2022	32,5	33,0	0,00	35.805,03	0,00	0,00	542,50	35.262,53
2/0060004/00027	Tal der sieben Brücken	09.09.2019			26.162,45	0,00	0,00	0,00	0,00	26.162,45
<b>1027</b>	<b>Kulturgüter</b>				<b>0,00</b>	<b>49.367,62</b>	<b>0,00</b>	<b>0,00</b>	<b>0,00</b>	<b>49.367,62</b>
2/0060004/00026	Lokomotive	01.01.1900			0,00	49.367,62	0,00	0,00	0,00	49.367,62
<b>1311</b>	<b>Investitionszuschüsse von Trägern öffentlichen Rechts</b>				<b>-16.000,00</b>	<b>0,00</b>	<b>10.000,00</b>	<b>0,00</b>	<b>0,00</b>	<b>-26.000,00</b>
2/0060004/00029	KT Überdachung Denkmallokomotive	29.09.2021			-16.000,00	0,00	10.000,00	0,00	0,00	-26.000,00
<b>363000 Altstadterhaltung und Ortsbildpflege</b>					<b>74.818,72</b>	<b>0,00</b>	<b>0,00</b>	<b>0,00</b>	<b>2.860,94</b>	<b>71.957,78</b>
<b>1021</b>	<b>Grundstücke, Grundstückseinrichtungen und Infrastruktur</b>				<b>57.485,25</b>	<b>0,00</b>	<b>0,00</b>	<b>0,00</b>	<b>1.948,65</b>	<b>55.536,60</b>
2/0070003/02564	Forster/Plakatvitrinenanlagen	30.11.2018	28,5	33,0	57.485,25	0,00	0,00	0,00	1.948,65	55.536,60
<b>1024</b>	<b>Sonderanlagen</b>				<b>17.333,47</b>	<b>0,00</b>	<b>0,00</b>	<b>0,00</b>	<b>912,29</b>	<b>16.421,18</b>
5/0070002/00001	Welcome Center Infopunkt Marchfeld	29.06.2021	18,0	20,0	17.333,47	0,00	0,00	0,00	912,29	16.421,18
<b>420000 Betreubares Wohnen</b>					<b>1.461.763,51</b>	<b>0,00</b>	<b>0,00</b>	<b>0,00</b>	<b>2.789,57</b>	<b>1.458.973,94</b>
<b>1021</b>	<b>Grundstücke, Grundstückseinrichtungen und Infrastruktur</b>				<b>1.452.000,00</b>	<b>0,00</b>	<b>0,00</b>	<b>0,00</b>	<b>0,00</b>	<b>1.452.000,00</b>
1/0020001/00670	Grundstück Nr. 73/75, KG-Nr. 06024, Bauflächen, Josef-Sir 01.01.1900				220.000,00	0,00	0,00	0,00	0,00	220.000,00
1/0030001/00671	Grundstück Nr. 73/75, KG-Nr. 06024, Bauflächen, Josef-Sir 01.01.1900				1.232.000,00	0,00	0,00	0,00	0,00	1.232.000,00
<b>1026</b>	<b>Amts-, Betriebs- und Geschäftsausstattung</b>				<b>9.763,51</b>	<b>0,00</b>	<b>0,00</b>	<b>0,00</b>	<b>2.789,57</b>	<b>6.973,94</b>
4/0110002/00169	Ausstattung 2011	31.12.2011	0,0	10,0	0,00	0,00	0,00	0,00	0,00	0,00
4/0110002/00170	Ausstattung 2015	31.12.2015	2,5	10,0	9.763,51	0,00	0,00	0,00	2.789,57	6.973,94
<b>423000 Essen auf Rädern</b>					<b>550.018,30</b>	<b>0,00</b>	<b>0,00</b>	<b>0,00</b>	<b>7.806,03</b>	<b>542.212,27</b>
<b>1021</b>	<b>Grundstücke, Grundstückseinrichtungen und Infrastruktur</b>				<b>287.716,00</b>	<b>0,00</b>	<b>0,00</b>	<b>0,00</b>	<b>0,00</b>	<b>287.716,00</b>
1/0020001/00798	Grundstück Nr. 34/9, KG-Nr. 6024, Bauflächen Gebäude, 3 01.01.1900				68.420,00	0,00	0,00	0,00	0,00	68.420,00

Ansatz MVAG Konto	Bezeichnung	Inbetriebnahme	RND	ND	Buchwert 31.12.2021	Zugänge/ + Umbuchungen -	Abgänge/ -	Wertaufholung+/ Wertminderung-	Abschreibung	Buchwert 31.12.2022
1/0030001/00800	Grundstück Nr. 34/9, KG-Nr. 6024, Gärten Gärten, 1.246,00	01.01.1900			219.296,00	0,00	0,00	0,00	0,00	219.296,00
<b>1022</b>	<b>Gebäude und Bauten</b>				<b>256.666,41</b>	<b>0,00</b>	<b>0,00</b>	<b>0,00</b>	<b>6.666,66</b>	<b>249.999,75</b>
2/0060001/00813	Volkshochschule	22.11.2010	37,5	50,0	256.666,41	0,00	0,00	0,00	6.666,66	249.999,75
<b>1026</b>	<b>Amts-, Betriebs- und Geschäftsausstattung</b>				<b>5.635,89</b>	<b>0,00</b>	<b>0,00</b>	<b>0,00</b>	<b>1.139,37</b>	<b>4.496,52</b>
5/0110002/00171	Ausstattung 2008	31.12.2008	0,0	10,0	0,00	0,00	0,00	0,00	0,00	0,00
5/0110002/00172	Ausstattung 2009	31.12.2009	0,0	10,0	0,00	0,00	0,00	0,00	0,00	0,00
5/0110002/00173	Ausstattung 2010	31.12.2010	0,0	10,0	0,00	0,00	0,00	0,00	0,00	0,00
5/0110002/00174	Ausstattung 2011	31.12.2011	0,0	10,0	0,00	0,00	0,00	0,00	0,00	0,00
5/0110002/00175	Ausstattung 2012	31.12.2012	0,0	10,0	98,65	0,00	0,00	0,00	98,65	0,00
5/0110002/00176	Ausstattung 2013	31.12.2013	0,5	10,0	137,38	0,00	0,00	0,00	91,59	45,79
5/0110002/00177	Ausstattung 2015	31.12.2015	2,5	10,0	241,38	0,00	0,00	0,00	68,97	172,41
5/0110002/00178	Ausstattung 2016	31.12.2016	3,5	10,0	1.655,48	0,00	0,00	0,00	367,88	1.287,60
5/0110002/02549	Ausstattung 2018	13.09.2018	5,5	10,0	2.767,04	0,00	0,00	0,00	425,70	2.341,34
5/0340002/00003	Liebherr Tiefkühltruhe GT 6122-22	14.08.2020	7,5	10,0	735,96	0,00	0,00	0,00	86,58	649,38
<b>510000 Medizinische Bereichsversorgung</b>					<b>1.439,04</b>	<b>0,00</b>	<b>0,00</b>	<b>0,00</b>	<b>179,88</b>	<b>1.259,16</b>
<b>1024</b>	<b>Sonderanlagen</b>				<b>1.439,04</b>	<b>0,00</b>	<b>0,00</b>	<b>0,00</b>	<b>179,88</b>	<b>1.259,16</b>
4/0310001/00001	Zoll AED Plus Defibrillator	17.03.2020	7,0	10,0	1.439,04	0,00	0,00	0,00	179,88	1.259,16
<b>612000 Gemeindestraßen</b>					<b>12.099.649,67</b>	<b>1.388.596,97</b>	<b>0,00</b>	<b>0,00</b>	<b>754.445,55</b>	<b>12.733.801,09</b>
<b>1021</b>	<b>Grundstücke, Grundstückseinrichtungen und Infrastruktur</b>				<b>12.091.076,94</b>	<b>1.378.445,51</b>	<b>0,00</b>	<b>0,00</b>	<b>753.474,59</b>	<b>12.716.047,86</b>
2/0040001/02598	Friedhofweg / Fahrbahn Fläche 231,36 m², Oberfläche Spri	01.01.2000	9,2	33,0	1.215,69	0,00	0,00	0,00	119,19	1.096,50
2/0040001/02599	Gewerbeparkstraße / Fahrbahn Fläche 194,10 m², Oberfläc	01.01.2006	15,8	33,0	4.940,73	0,00	0,00	0,00	294,09	4.646,64
2/0040001/02600	Schuhmeierstraße / Fahrbahn Fläche 4.015,51 m², Oberflä	01.01.2006	15,8	33,0	102.212,85	0,00	0,00	0,00	6.084,10	96.128,75
2/0040001/02601	Schuhmeierstraße / Geh- und Radweg Fläche 145,60 m², C	01.01.2006	15,8	33,0	2.964,95	0,00	0,00	0,00	176,49	2.788,46
2/0040001/02602	Dr.-Viktor-Adler-Gasse / Geh- und Radweg Fläche 226,39 r	01.01.2006	15,8	33,0	4.610,07	0,00	0,00	0,00	274,41	4.335,66
2/0040001/02603	Dr.-Viktor-Adler-Gasse / Fahrbahn Fläche 904,30 m², Oberi	01.01.1993	2,6	33,0	4.932,55	0,00	0,00	0,00	1.370,15	3.562,40
2/0040001/02604	Rembrandtstraße / Fahrbahn Fläche 2.780,86 m², Oberfläc	01.01.2006	15,8	33,0	70.785,54	0,00	0,00	0,00	4.213,43	66.572,11
2/0040001/02605	Rudolf-Birsak-Gasse / Fahrbahn Fläche 878,39 m², Oberflä	01.01.2006	15,8	33,0	22.359,03	0,00	0,00	0,00	1.330,89	21.028,14
2/0040001/02607	Siedichfürstraße / Fahrbahn Fläche 7.229,97 m², Oberfläc	01.01.2006	15,8	33,0	184.035,60	0,00	0,00	0,00	10.954,50	173.081,10
2/0040001/02608	Anzengrubergasse / Fahrbahn Fläche 242,64 m², Oberfläc	01.01.2006	15,8	33,0	6.176,28	0,00	0,00	0,00	367,64	5.808,64
2/0040001/02609	Schubertgasse / Fahrbahn Fläche 2.824,01 m², Oberfläche	01.01.2006	15,8	33,0	71.883,90	0,00	0,00	0,00	4.278,80	67.605,10
2/0040001/02610	Imhoffgasse / Geh- und Radweg Fläche 156,34 m², Oberflä	01.01.2006	15,8	33,0	3.183,60	0,00	0,00	0,00	189,50	2.994,10
2/0040001/02611	Imhoffgasse / Fahrbahn Fläche 606,10 m², Oberfläche Asp	01.01.2006	15,8	33,0	15.428,01	0,00	0,00	0,00	918,33	14.509,68
2/0040001/02612	Promenadestraße / Geh- und Radweg Fläche 1.078,94 m², C	01.01.2006	15,8	33,0	21.971,10	0,00	0,00	0,00	1.307,80	20.663,30
2/0040001/02613	Promenadestraße / Fahrbahn Fläche 3.191,36 m², Oberfläc	01.01.2006	15,8	33,0	81.234,48	0,00	0,00	0,00	4.835,39	76.399,09
2/0040001/02614	Roseggerstraße / Geh- und Radweg Fläche 1.209,83 m², C	01.01.2006	15,8	33,0	24.636,44	0,00	0,00	0,00	1.466,45	23.169,99
2/0040001/02615	Roseggerstraße / Fahrbahn Fläche 3.602,00 m², Oberfläch	01.01.2006	15,8	33,0	91.687,26	0,00	0,00	0,00	5.457,58	86.229,68

Ansatz MVAG Konto	Bezeichnung	Inbetrieb- nahme	RND	ND	Buchwert 31.12.2021	Zugänge/ + Umbuchungen	Abgänge/ -	Wertaufholung+/ Wertminderung-	Abschreibung	Buchwert 31.12.2022
2/0040001/02616	Albert-Sever-Straße / Geh- und Radweg Fläche 803,24 m², 01.01.2006	15,8	33,0	16.356,84	0,00	0,00	0,00	973,62	15.383,22	
2/0040001/02617	Albert-Sever-Straße / Fahrbahn Fläche 2.624,70 m², Oberfl. 01.01.2013	22,4	33,0	93.057,54	0,00	0,00	0,00	3.976,82	89.080,72	
2/0040001/02618	Deutsch-Wagramer Straße / Geh- und Radweg Fläche 95,0 01.01.2006	15,8	33,0	1.934,55	0,00	0,00	0,00	115,15	1.819,40	
2/0040001/02619	Deutsch-Wagramer Straße / Fahrbahn Fläche 2.593,40 m², 01.01.2006	15,8	33,0	66.013,83	0,00	0,00	0,00	3.929,39	62.084,44	
2/0040001/02620	Fasanweg / Fahrbahn Fläche 271,04 m², Oberfläche Aspha 01.01.2006	15,8	33,0	6.899,19	0,00	0,00	0,00	410,67	6.488,52	
2/0040001/02621	Frankweg / Fahrbahn Fläche 858,80 m², Oberfläche Aspha 01.01.2006	15,8	33,0	21.860,37	0,00	0,00	0,00	1.301,21	20.559,16	
2/0040001/02622	Silberwaldstraße / Geh- und Radweg Fläche 3.220,90 m², ( 01.01.2006	15,8	33,0	65.589,24	0,00	0,00	0,00	3.904,12	61.685,12	
2/0040001/02623	Silberwaldstraße / Fahrbahn Fläche 5.664,10 m², Oberfläche 01.01.2000	9,2	33,0	87.536,09	0,00	0,00	0,00	8.581,97	78.954,12	
2/0040001/02624	Waldstraße / Fahrbahn Fläche 1.580,20 m², Oberfläche Asj 01.01.2006	15,8	33,0	40.223,28	0,00	0,00	0,00	2.394,24	37.829,04	
2/0040001/02625	Strasserfelder Gasse / Fahrbahn Fläche 1.961,60 m², Ober 01.01.2006	15,8	33,0	49.931,64	0,00	0,00	0,00	2.972,12	46.959,52	
2/0040001/02626	Seifriedweg / Fahrbahn Fläche 323,48 m², Oberfläche Aspfl 01.01.2006	15,8	33,0	8.234,04	0,00	0,00	0,00	490,12	7.743,92	
2/0040001/02627	Lindengasse / Geh- und Radweg Fläche 398,45 m², Oberfl: 01.01.2006	15,8	33,0	8.113,89	0,00	0,00	0,00	482,97	7.630,92	
2/0040001/02628	Lindengasse / Fahrbahn Fläche 486,76 m², Oberfläche Spr 01.01.2000	9,2	33,0	7.522,65	0,00	0,00	0,00	737,51	6.785,14	
2/0040001/02629	Wettgasse / Fahrbahn Fläche 715,00 m², Oberfläche Aspha 01.01.2006	15,8	33,0	18.200,01	0,00	0,00	0,00	1.083,33	17.116,68	
2/0040001/02630	Pestalozzistraße / Geh- und Radweg Fläche 1.524,94 m², ( 01.01.2006	15,8	33,0	31.053,27	0,00	0,00	0,00	1.848,41	29.204,86	
2/0040001/02631	Pestalozzistraße / Fahrbahn Fläche 4.867,52 m², Oberfläch 01.01.2006	15,8	33,0	123.900,51	0,00	0,00	0,00	7.375,03	116.525,48	
2/0040001/02632	Dr.-Körner-Straße / Geh- und Radweg Fläche 589,63 m², C 01.01.2006	15,8	33,0	12.006,90	0,00	0,00	0,00	714,70	11.292,20	
2/0040001/02633	Dr.-Körner-Straße / Fahrbahn Fläche 2.784,38 m², Oberfläch 01.01.2006	15,8	33,0	70.875,12	0,00	0,00	0,00	4.218,76	66.656,36	
2/0040001/02634	Schulstraße / Geh- und Radweg Fläche 704,04 m², Oberflä 01.01.2006	15,8	33,0	14.336,76	0,00	0,00	0,00	853,38	13.483,38	
2/0040001/02635	Schulstraße / Fahrbahn Fläche 2.584,80 m², Oberfläche As 01.01.2000	9,2	33,0	39.946,92	0,00	0,00	0,00	3.916,36	36.030,56	
2/0040001/02636	Schulstraße / Geh- und Radweg Fläche 588,50 m², Oberflä 01.01.2006	15,8	33,0	11.984,01	0,00	0,00	0,00	713,33	11.270,68	
2/0040001/02637	Dr.-Renner-Straße / Fahrbahn Fläche 2.324,95 m², Oberflä 01.01.2006	15,8	33,0	59.180,55	0,00	0,00	0,00	3.522,65	55.657,90	
2/0040001/02638	Dr.-Renner-Straße / Geh- und Radweg Fläche 1.162,66 m² 01.01.2006	15,8	33,0	23.676,03	0,00	0,00	0,00	1.409,29	22.266,74	
2/0040001/02639	Heidestraße / Geh- und Radweg Fläche 1.031,20 m², Ober 01.01.2006	15,8	33,0	20.998,98	0,00	0,00	0,00	1.249,94	19.749,04	
2/0040001/02640	Heidestraße / Fahrbahn Fläche 2.062,30 m², Oberfläche As 01.01.2006	15,8	33,0	52.494,90	0,00	0,00	0,00	3.124,70	49.370,20	
2/0040001/02641	Raimundgasse / Fahrbahn Fläche 715,15 m², Oberfläche A 01.01.2006	15,8	33,0	18.203,82	0,00	0,00	0,00	1.083,56	17.120,26	
2/0040001/02642	Raimundgasse / Geh- und Radweg Fläche 357,60 m², Obe 01.01.2006	15,8	33,0	7.282,04	0,00	0,00	0,00	433,45	6.848,59	
2/0040001/02643	Bealskagasse / Fahrbahn Fläche 702,30 m², Oberfläche As 01.01.2006	15,8	33,0	17.876,73	0,00	0,00	0,00	1.064,09	16.812,64	
2/0040001/02644	Bealskagasse / Geh- und Radweg Fläche 175,63 m², Oberl 01.01.2006	15,8	33,0	3.576,36	0,00	0,00	0,00	212,88	3.363,48	
2/0040001/02645	Heiglasse / Geh- und Radweg Fläche 109,90 m², Oberfläch 01.01.2006	15,8	33,0	2.237,97	0,00	0,00	0,00	133,21	2.104,76	
2/0040001/02646	Heiglasse / Fahrbahn Fläche 688,95 m², Oberfläche Asph 01.01.2006	15,8	33,0	17.536,92	0,00	0,00	0,00	1.043,86	16.493,06	
2/0040001/02647	Johann-Hauk-Gasse / Geh- und Radweg Fläche 328,66 m² 01.01.2006	15,8	33,0	6.692,76	0,00	0,00	0,00	398,38	6.294,38	
2/0040001/02648	Johann-Hauk-Gasse / Fahrbahn Fläche 657,15 m², Oberflä 01.01.2000	9,2	33,0	10.155,96	0,00	0,00	0,00	995,68	9.160,28	
2/0040001/02649	Arbeiterheimstraße / Fahrbahn Fläche 545,95 m², Oberfläch 01.01.2006	15,8	33,0	13.896,90	0,00	0,00	0,00	827,20	13.069,70	
2/0040001/02650	Arbeiterheimstraße / Geh- und Radweg Fläche 1.357,44 m² 01.01.2006	15,8	33,0	27.642,36	0,00	0,00	0,00	1.645,38	25.996,98	
2/0040001/02651	Dr.-Körner-Straße / Geh- und Radweg Fläche 487,50 m², C 01.01.2006	15,8	33,0	9.927,27	0,00	0,00	0,00	590,91	9.336,36	
2/0040001/02652	Ghegasse / Geh- und Radweg Fläche 20,51 m², Oberfläch 01.01.2006	15,8	33,0	417,72	0,00	0,00	0,00	24,86	392,86	
2/0040001/02653	Ghegasse / Fahrbahn Fläche 460,05 m², Oberfläche Asp 01.01.2006	15,8	33,0	11.710,36	0,00	0,00	0,00	697,05	11.013,31	
2/0040001/02654	Kurze Gasse / Fahrbahn Fläche 1.288,50 m², Oberfläche A 01.01.2006	15,8	33,0	32.798,19	0,00	0,00	0,00	1.952,27	30.845,92	

Ansatz MVAG Konto	Bezeichnung	Inbetrieb- nahme	RND	ND	Buchwert 31.12.2021	Zugänge/ + Umbuchungen -	Abgänge/	Wertaufholung+/ Wertminderung-	Abschreibung	Buchwert 31.12.2022
2/0040001/02655	Schlingergasse / Fahrbahn Fläche 828,75 m², Oberfläche A	01.01.2006	15,8	33,0	21.095,46	0,00	0,00	0,00	1.255,68	19.839,78
2/0040001/02656	Schlingergasse / Geh- und Radweg Fläche 132,98 m², Obe	01.01.2006	15,8	33,0	2.707,86	0,00	0,00	0,00	161,18	2.546,68
2/0040001/02657	Petzoldgasse / Fahrbahn Fläche 1.206,05 m², Oberfläche A	01.01.2006	15,8	33,0	30.699,45	0,00	0,00	0,00	1.827,35	28.872,10
2/0040001/02658	Haydngasse / Geh- und Radweg Fläche 353,31 m², Oberflä	01.01.2006	15,8	33,0	7.194,72	0,00	0,00	0,00	428,26	6.766,46
2/0040001/02659	Haydngasse / Fahrbahn Fläche 1.141,90 m², Oberfläche As	01.01.2006	15,8	33,0	29.066,55	0,00	0,00	0,00	1.730,15	27.336,40
2/0040001/02660	Rauschergasse / Fahrbahn Fläche 1.157,32 m², Oberfläche	01.01.2000	9,2	33,0	17.885,85	0,00	0,00	0,00	1.753,51	16.132,34
2/0040001/02661	Rauschergasse / Geh- und Radweg Fläche 486,01 m², Obe	01.01.2006	15,8	33,0	9.896,97	0,00	0,00	0,00	589,11	9.307,86
2/0040001/02662	Pernerstorferstraße / Geh- und Radweg Fläche 317,99 m², 01.01.2006	01.01.2006	15,8	33,0	6.475,38	0,00	0,00	0,00	385,44	6.089,94
2/0040001/02664	Billrothgasse / Fahrbahn Fläche 750,29 m², Oberfläche Asp	01.01.2000	9,2	33,0	11.595,31	0,00	0,00	0,00	1.136,80	10.458,51
2/0040001/02665	Billrothgasse / Geh- und Radweg Fläche 416,83 m², Oberflä	01.01.2006	15,8	33,0	8.488,08	0,00	0,00	0,00	505,24	7.982,84
2/0040001/02666	Dr. Leisserstrasse / Geh- und Radweg Fläche 555,84 m², C	01.01.2006	15,8	33,0	11.318,88	0,00	0,00	0,00	673,74	10.645,14
2/0040001/02667	Dr. Leisserstrasse / Fahrbahn Fläche 1.204,30 m², Oberflä	01.01.2013	22,4	33,0	42.697,90	0,00	0,00	0,00	1.824,70	40.873,20
2/0040001/02668	Dr.-Figl-Straße / Fahrbahn Fläche 2.290,60 m², Oberfläche	01.01.2013	22,4	33,0	81.212,17	0,00	0,00	0,00	3.470,61	77.741,56
2/0040001/02669	Dr.-Figl-Straße / Geh- und Radweg Fläche 553,66 m², Obei	01.01.2006	15,8	33,0	11.274,57	0,00	0,00	0,00	671,11	10.603,46
2/0040001/02670	Dr.-Schärf-Straße / Geh- und Radweg Fläche 19,30 m², Ob	01.01.2013	22,4	33,0	547,43	0,00	0,00	0,00	23,39	524,04
2/0040001/02671	Dr.-Schärf-Straße / Geh- und Radweg Fläche 777,11 m², O	01.01.2006	15,8	33,0	15.824,84	0,00	0,00	0,00	941,95	14.882,89
2/0040001/02672	Dr.-Schärf-Straße / Fahrbahn Fläche 3.891,15 m², Oberflä	01.01.2013	22,4	33,0	137.958,79	0,00	0,00	0,00	5.895,67	132.063,12
2/0040001/02673	Sebastian-Bauer-Straße / Fahrbahn Fläche 2.394,35 m², O	01.01.2013	22,4	33,0	84.890,60	0,00	0,00	0,00	3.627,80	81.262,80
2/0040001/02674	Sebastian-Bauer-Straße / Geh- und Radweg Fläche 524,83	01.01.2006	15,8	33,0	10.687,35	0,00	0,00	0,00	636,15	10.051,20
2/0040001/02675	Anton-Lendler-Gasse / Fahrbahn Fläche 748,90 m², Oberflä	01.01.2000	9,2	33,0	11.573,90	0,00	0,00	0,00	1.134,70	10.439,20
2/0040001/02676	Anton-Lendler-Gasse / Geh- und Radweg Fläche 374,46 m	01.01.2006	15,8	33,0	7.625,43	0,00	0,00	0,00	453,89	7.171,54
2/0040001/02677	Immervollstraße / Fahrbahn Fläche 3.358,40 m², Oberfläch	01.01.2006	15,8	33,0	85.486,55	0,00	0,00	0,00	5.088,49	80.398,06
2/0040001/02678	Heinestraße / Geh- und Radweg Fläche 578,41 m², Oberflä	01.01.2006	15,8	33,0	11.778,42	0,00	0,00	0,00	701,10	11.077,32
2/0040001/02679	Heinestraße / Fahrbahn Fläche 2.255,45 m², Oberfläche As	01.01.2006	15,8	33,0	57.411,45	0,00	0,00	0,00	3.417,35	53.994,10
2/0040001/02680	Neusiedler Straße / Fahrbahn Fläche 854,51 m², Oberfläch	01.01.2006	15,8	33,0	21.751,17	0,00	0,00	0,00	1.294,71	20.456,46
2/0040001/02681	Neusiedler Straße / Geh- und Radweg Fläche 1.088,36 m², 01.01.2013	01.01.2013	22,4	33,0	30.869,70	0,00	0,00	0,00	1.319,22	29.550,48
2/0040001/02682	Kressgasse / Geh- und Radweg Fläche 384,15 m², Oberflä	01.01.2006	15,8	33,0	7.822,68	0,00	0,00	0,00	465,64	7.357,04
2/0040001/02683	Kressgasse / Fahrbahn Fläche 768,30 m², Oberfläche Asp	01.01.2000	9,2	33,0	11.873,73	0,00	0,00	0,00	1.164,09	10.709,64
2/0040001/02684	Reischekweg / Fahrbahn Fläche 710,52 m², Oberfläche Asp	01.01.2006	15,8	33,0	18.085,96	0,00	0,00	0,00	1.076,55	17.009,41
2/0040001/02685	Eichenweg / Geh- und Radweg Fläche 41,50 m², Oberfläch	01.01.2006	15,8	33,0	845,10	0,00	0,00	0,00	50,30	794,80
2/0040001/02686	Eichenweg / Fahrbahn Fläche 631,96 m², Oberfläche Asp	01.01.2006	15,8	33,0	16.086,25	0,00	0,00	0,00	957,51	15.128,74
2/0040001/02687	Schubertgasse / Fahrbahn Fläche 870,50 m², Oberfläche A	01.01.2000	9,2	33,0	13.453,18	0,00	0,00	0,00	1.318,94	12.134,24
2/0040001/02688	Schubertgasse / Geh- und Radweg Fläche 788,94 m², Obe	01.01.2006	15,8	33,0	16.065,63	0,00	0,00	0,00	956,29	15.109,34
2/0040001/02689	Lehargasse / Geh- und Radweg Fläche 352,41 m², Oberflä	01.01.2006	15,8	33,0	7.176,39	0,00	0,00	0,00	427,17	6.749,22
2/0040001/02690	Lehargasse / Fahrbahn Fläche 2.623,10 m², Oberfläche As	01.01.2006	15,8	33,0	66.769,83	0,00	0,00	0,00	3.974,39	62.795,44
2/0040001/02691	Ludo-Hartmann-Gasse / Fahrbahn Fläche 2.522,83 m², Ob	01.01.2006	15,8	33,0	64.217,49	0,00	0,00	0,00	3.822,47	60.395,02
2/0040001/02692	Ludo-Hartmann-Gasse / Geh- und Radweg Fläche 916,03	01.01.2006	15,8	33,0	18.653,61	0,00	0,00	0,00	1.110,33	17.543,28
2/0040001/02693	Gartenstraße / Geh- und Radweg Fläche 740,76 m², Oberfl	01.01.2006	15,8	33,0	15.084,63	0,00	0,00	0,00	897,89	14.186,74
2/0040001/02694	Gartenstraße / Fahrbahn Fläche 2.189,76 m², Oberfläche A	01.01.2000	9,2	33,0	33.841,74	0,00	0,00	0,00	3.317,82	30.523,92

Ansatz MVAG Konto	Bezeichnung	Inbetrieb- nahme	RND	ND	Buchwert 31.12.2021	Zugänge/ + Umbuchungen -	Abgänge/	Wertaufholung+/ Wertminderung-	Abschreibung	Buchwert 31.12.2022
2/0040001/02695	Grenzstrasse / Geh- und Radweg Fläche 243,41 m², Oberfl	01.01.2006	15,8	33,0	4.956,76	0,00	0,00	0,00	295,05	4.661,71
2/0040001/02696	Grenzstrasse / Fahrbahn Fläche 1.689,71 m², Oberfläche A	01.01.2006	15,8	33,0	43.010,67	0,00	0,00	0,00	2.560,16	40.450,51
2/0040001/02697	Messenhausergasse / Geh- und Radweg Fläche 397,99 m²	01.01.2006	15,8	33,0	8.104,47	0,00	0,00	0,00	482,41	7.622,06
2/0040001/02698	Messenhausergasse / Fahrbahn Fläche 798,60 m², Oberflä	01.01.2006	15,8	33,0	20.328,00	0,00	0,00	0,00	1.210,00	19.118,00
2/0040001/02699	Messenhausergasse / Geh- und Radweg Fläche 62,81 m², O	01.01.2000	9,2	33,0	776,58	0,00	0,00	0,00	76,14	700,44
2/0040001/02700	Franz-Planeta-Straße / Fahrbahn Fläche 3.218,45 m², Obei	01.01.2006	15,8	33,0	81.924,18	0,00	0,00	0,00	4.876,44	77.047,74
2/0040001/02701	Franz-Planeta-Straße / Geh- und Radweg Fläche 145,79 m	01.01.2006	15,8	33,0	2.968,86	0,00	0,00	0,00	176,72	2.792,14
2/0040001/02702	Parkstraße / Geh- und Radweg Fläche 246,05 m², Oberfläc	01.01.2006	15,8	33,0	5.010,48	0,00	0,00	0,00	298,24	4.712,24
2/0040001/02703	Parkstraße / Fahrbahn Fläche 1.456,44 m², Oberfläche Spr	01.01.2000	9,2	33,0	22.508,61	0,00	0,00	0,00	2.206,73	20.301,88
2/0040001/02704	Parkstraße / Geh- und Radweg Fläche 647,51 m², Oberfläc	01.01.2000	9,2	33,0	8.005,58	0,00	0,00	0,00	784,86	7.220,72
2/0040001/02705	Hanuschgasse / Geh- und Radweg Fläche 331,08 m², Obei	01.01.2006	15,8	33,0	6.741,90	0,00	0,00	0,00	401,30	6.340,60
2/0040001/02706	Hanuschgasse / Fahrbahn Fläche 2.671,09 m², Oberfläche	01.01.2006	15,8	33,0	67.991,37	0,00	0,00	0,00	4.047,11	63.944,26
2/0040001/02707	Rohrauegasse / Fahrbahn Fläche 313,72 m², Oberfläche A	01.01.2006	15,8	33,0	7.985,61	0,00	0,00	0,00	475,33	7.510,28
2/0040001/02708	Nestroygasse / Fahrbahn Fläche 720,14 m², Oberfläche As	01.01.2006	15,8	33,0	18.330,72	0,00	0,00	0,00	1.091,11	17.239,61
2/0040001/02709	Neusiedler Straße / Fahrbahn Fläche 2.470,33 m², Oberfläc	01.01.2000	9,2	33,0	38.177,74	0,00	0,00	0,00	3.742,92	34.434,82
2/0040001/02710	Hans-Sachs-Straße / Fahrbahn Fläche 2.735,91 m², Oberfl	01.01.2000	9,2	33,0	42.282,24	0,00	0,00	0,00	4.145,32	38.136,92
2/0040001/02711	Franz-Planeta-Straße / Geh- und Radweg Fläche 561,98 m	01.01.2006	15,8	33,0	11.443,95	0,00	0,00	0,00	681,19	10.762,76
2/0040001/02712	Universalestraße / Geh- und Radweg Fläche 316,20 m², Ot	01.01.2006	15,8	33,0	6.438,93	0,00	0,00	0,00	383,27	6.055,66
2/0040001/02713	Universalestraße / Fahrbahn Fläche 2.200,46 m², Oberfläc	01.01.2006	15,8	33,0	56.011,71	0,00	0,00	0,00	3.334,03	52.677,68
2/0040001/02714	Feldstraße / Geh- und Radweg Fläche 788,74 m², Oberfläc	01.01.2006	15,8	33,0	16.061,56	0,00	0,00	0,00	956,05	15.105,51
2/0040001/02715	Feldstraße / Fahrbahn Fläche 5.467,29 m², Oberfläche Asp	01.01.2006	15,8	33,0	139.167,25	0,00	0,00	0,00	8.283,76	130.883,49
2/0040001/02716	Emmingerstraße / Fahrbahn Fläche 1.875,48 m², Oberfläc	01.01.2006	15,8	33,0	47.739,48	0,00	0,00	0,00	2.841,64	44.897,84
2/0040001/02717	Emmingerstraße / Geh- und Radweg Fläche 140,58 m², Ob	01.01.2006	15,8	33,0	2.862,72	0,00	0,00	0,00	170,40	2.692,32
2/0040001/02718	Emmingerstraße / Geh- und Radweg Fläche 21,18 m², Obe	01.01.2000	9,2	33,0	261,87	0,00	0,00	0,00	25,67	236,20
2/0040001/02719	Emmingerstraße / Geh- und Radweg Fläche 228,24 m², Ob	01.01.2006	15,8	33,0	4.647,75	0,00	0,00	0,00	276,65	4.371,10
2/0040001/02720	Siehdichfürstraße / Geh- und Radweg Fläche 688,83 m², O	01.01.2006	15,8	33,0	14.027,04	0,00	0,00	0,00	834,94	13.192,10
2/0040001/02721	Josef-Sirowy-Straße / Geh- und Radweg Fläche 622,79 m²	01.01.2006	15,8	33,0	12.682,32	0,00	0,00	0,00	754,90	11.927,42
2/0040001/02722	Josef-Sirowy-Straße / Fahrbahn Fläche 214,70 m², Oberflä	01.01.1993	2,6	33,0	1.171,10	0,00	0,00	0,00	325,31	845,79
2/0040001/02723	Nelkengasse / Geh- und Radweg Fläche 66,28 m², Oberflä	01.01.2006	15,8	33,0	1.349,61	0,00	0,00	0,00	80,33	1.269,28
2/0040001/02724	Nelkengasse / Fahrbahn Fläche 875,30 m², Oberfläche Asp	01.01.2006	15,8	33,0	22.280,37	0,00	0,00	0,00	1.326,21	20.954,16
2/0040001/02725	Waldstraße / Geh- und Radweg Fläche 975,45 m², Oberfläc	01.01.2006	15,8	33,0	19.863,66	0,00	0,00	0,00	1.182,36	18.681,30
2/0040001/02726	Alpenlandstraße / Fahrbahn Fläche 1.225,59 m², Oberfläc	01.01.2006	15,8	33,0	31.196,70	0,00	0,00	0,00	1.856,95	29.339,75
2/0040001/02727	Alpenlandstraße / Geh- und Radweg Fläche 317,19 m², Ob	01.01.2006	15,8	33,0	6.459,09	0,00	0,00	0,00	384,47	6.074,62
2/0040001/02728	Karl-Kik-Gasse / Geh- und Radweg Fläche 63,39 m², Oberf	01.01.2006	15,8	33,0	1.290,81	0,00	0,00	0,00	76,83	1.213,98
2/0040001/02729	Karl-Kik-Gasse / Fahrbahn Fläche 770,35 m², Oberfläche A	01.01.2006	15,8	33,0	19.608,90	0,00	0,00	0,00	1.167,20	18.441,70
2/0040001/02730	Karl-Kik-Gasse / Geh- und Radweg Fläche 98,86 m², Oberf	01.01.2000	9,2	33,0	1.222,27	0,00	0,00	0,00	119,83	1.102,44
2/0040001/02731	Promenadestraße / Geh- und Radweg Fläche 129,70 m², C	01.01.2000	9,2	33,0	1.603,57	0,00	0,00	0,00	157,21	1.446,36
2/0040001/02732	Promenadestraße / Geh- und Radweg Fläche 209,59 m², C	01.01.2006	15,8	33,0	4.267,96	0,00	0,00	0,00	254,05	4.013,91
2/0040001/02733	Pirquetstraße / Fahrbahn Fläche 2.204,31 m², Oberfläche A	01.01.2006	15,8	33,0	56.109,57	0,00	0,00	0,00	3.339,86	52.769,71

Ansatz MVAG Konto	Bezeichnung	Inbetrieb- nahme	RND	ND	Buchwert 31.12.2021	Zugänge/ + Umbuchungen -	Abgänge/	Wertaufholung+/ Wertminderung-	Abschreibung	Buchwert 31.12.2022
2/0040001/02734	Pirquetstraße / Geh- und Radweg Fläche 226,86 m², Oberfl	01.01.2006	15,8	33,0	4.619,75	0,00	0,00	0,00	274,99	4.344,76
2/0040001/02735	Schrebergasse / Fahrbahn Fläche 967,84 m², Oberfläche A	01.01.2006	15,8	33,0	24.635,94	0,00	0,00	0,00	1.466,43	23.169,51
2/0040001/02736	Schrebergasse / Geh- und Radweg Fläche 54,65 m², Oberfl	01.01.2006	15,8	33,0	1.112,88	0,00	0,00	0,00	66,24	1.046,64
2/0040001/02737	Odstrcilgasse / Geh- und Radweg Fläche 82,33 m², Oberflä	01.01.2006	15,8	33,0	1.676,43	0,00	0,00	0,00	99,79	1.576,64
2/0040001/02738	Odstrcilgasse / Fahrbahn Fläche 645,84 m², Oberfläche As	01.01.2006	15,8	33,0	16.439,56	0,00	0,00	0,00	978,55	15.461,01
2/0040001/02739	Odstrcilgasse / Geh- und Radweg Fläche 56,71 m², Oberflä	01.01.2006	15,8	33,0	1.154,88	0,00	0,00	0,00	68,74	1.086,14
2/0040001/02740	Dürerstraße / Geh- und Radweg Fläche 69,49 m², Oberfläch	01.01.2006	15,8	33,0	1.415,01	0,00	0,00	0,00	84,23	1.330,78
2/0040001/02741	Dürerstraße / Fahrbahn Fläche 1.656,63 m², Oberfläche As	01.01.2006	15,8	33,0	42.168,76	0,00	0,00	0,00	2.510,05	39.658,71
2/0040001/02742	Dürerstraße / Geh- und Radweg Fläche 44,99 m², Oberfläch	01.01.2006	15,8	33,0	916,11	0,00	0,00	0,00	54,53	861,58
2/0040001/02743	Kleistgasse / Geh- und Radweg Fläche 503,90 m², Oberfläch	01.01.2006	15,8	33,0	10.261,23	0,00	0,00	0,00	610,79	9.650,44
2/0040001/02744	Kleistgasse / Fahrbahn Fläche 1.212,90 m², Oberfläche Asj	01.01.2006	15,8	33,0	30.873,81	0,00	0,00	0,00	1.837,73	29.036,08
2/0040001/02745	Peter-Strasser-Gasse / Geh- und Radweg Fläche 771,84 m	01.01.2006	15,8	33,0	15.717,42	0,00	0,00	0,00	935,56	14.781,86
2/0040001/02746	Peter-Strasser-Gasse / Fahrbahn Fläche 3.786,59 m², Obe	01.01.2006	15,8	33,0	96.385,92	0,00	0,00	0,00	5.737,26	90.648,66
2/0040001/02747	Kleistgasse / Fahrbahn Fläche 1.550,75 m², Oberfläche Asj	01.01.2000	9,2	33,0	23.966,14	0,00	0,00	0,00	2.349,62	21.616,52
2/0040001/02748	Holiczer Straße / Geh- und Radweg Fläche 118,88 m², Obe	01.01.2006	15,8	33,0	2.420,73	0,00	0,00	0,00	144,09	2.276,64
2/0040001/02749	Holiczer Straße / Fahrbahn Fläche 5.441,80 m², Oberfläche	01.01.2006	15,8	33,0	138.518,43	0,00	0,00	0,00	8.245,14	130.273,29
2/0040001/02750	Werkstraße / Fahrbahn Fläche 1.124,65 m², Oberfläche Asj	01.01.1993	2,6	33,0	6.134,45	0,00	0,00	0,00	1.704,01	4.430,44
2/0040001/02751	Blaselgasse / Fahrbahn Fläche 1.916,94 m², Oberfläche As	01.01.2006	15,8	33,0	48.794,70	0,00	0,00	0,00	2.904,45	45.890,25
2/0040001/02752	Johannitergasse / Fahrbahn Fläche 298,24 m², Oberfläche	01.01.2006	15,8	33,0	7.591,56	0,00	0,00	0,00	451,88	7.139,68
2/0040001/02753	Parkstraße / Fahrbahn Fläche 333,96 m², Oberfläche Spritz	01.01.1993	2,6	33,0	1.821,60	0,00	0,00	0,00	506,00	1.315,60
2/0040001/02754	Sillerstraße / Fahrbahn Fläche 6.685,28 m², Oberfläche Asj	01.01.2006	15,8	33,0	170.170,77	0,00	0,00	0,00	10.129,21	160.041,56
2/0040001/02755	Bauernfeldstraße / Fahrbahn Fläche 13.025,26 m², Oberflä	01.01.2000	9,2	33,0	201.299,40	0,00	0,00	0,00	19.735,24	181.564,16
2/0040001/02756	Bauernfeldstraße / Geh- und Radweg Fläche 1.181,31 m², i	01.01.2013	22,4	33,0	33.506,25	0,00	0,00	0,00	1.431,89	32.074,36
2/0040001/02757	Hötzendorfstraße / Geh- und Radweg Fläche 999,48 m², Oi	01.01.2000	9,2	33,0	12.357,25	0,00	0,00	0,00	1.211,50	11.145,75
2/0040001/02758	Hötzendorfstraße / Fahrbahn Fläche 3.383,66 m², Oberfläch	01.01.2000	9,2	33,0	52.292,92	0,00	0,00	0,00	5.126,76	47.166,16
2/0040001/02759	Dreihäuserlgasse / Geh- und Radweg Fläche 172,19 m², O	01.01.2000	9,2	33,0	2.128,87	0,00	0,00	0,00	208,71	1.920,16
2/0040001/02760	Dreihäuserlgasse / Fahrbahn Fläche 358,08 m², Oberfläche	01.01.2006	15,8	33,0	9.114,76	0,00	0,00	0,00	542,55	8.572,21
2/0040001/02761	Adalbert-Stifter-Gasse / Geh- und Radweg Fläche 82,03 m²	01.01.2000	9,2	33,0	1.014,13	0,00	0,00	0,00	99,42	914,71
2/0040001/02762	Adalbert-Stifter-Gasse / Fahrbahn Fläche 447,40 m², Oberf	01.01.2000	9,2	33,0	6.914,36	0,00	0,00	0,00	677,88	6.236,48
2/0040001/02763	Immervollstraße / Geh- und Radweg Fläche 151,00 m², Ob	01.01.2006	15,8	33,0	3.074,91	0,00	0,00	0,00	183,03	2.891,88
2/0040001/02764	Neusiedler Straße / Fahrbahn Fläche 622,99 m², Oberfläch	01.01.2013	22,4	33,0	22.087,64	0,00	0,00	0,00	943,92	21.143,72
2/0040001/02765	Lessinggasse / Fahrbahn Fläche 2.504,16 m², Oberfläche /	01.01.2006	15,8	33,0	63.742,14	0,00	0,00	0,00	3.794,18	59.947,96
2/0040001/02766	Ziehrengasse / Geh- und Radweg Fläche 129,60 m², Oberfl	01.01.2006	15,8	33,0	2.639,13	0,00	0,00	0,00	157,09	2.482,04
2/0040001/02767	Ziehrengasse / Fahrbahn Fläche 1.423,43 m², Oberfläche A	01.01.2006	15,8	33,0	36.232,77	0,00	0,00	0,00	2.156,71	34.076,06
2/0040001/02768	Schuhmeierstraße / Geh- und Radweg Fläche 120,46 m², C	01.01.2006	15,8	33,0	2.453,05	0,00	0,00	0,00	146,01	2.307,04
2/0040001/02769	Edmund-Eysler-Gasse / Fahrbahn Fläche 564,65 m², Oberf	01.01.2006	15,8	33,0	14.372,91	0,00	0,00	0,00	855,53	13.517,38
2/0040001/02770	Beethovenstraße / Geh- und Radweg Fläche 418,74 m², Ot	01.01.2006	15,8	33,0	8.527,02	0,00	0,00	0,00	507,56	8.019,46
2/0040001/02771	Beethovenstraße / Fahrbahn Fläche 2.496,75 m², Oberfläch	01.01.2006	15,8	33,0	63.553,64	0,00	0,00	0,00	3.782,95	59.770,69
2/0040001/02772	Dr.-Sammelweis-Gasse / Fahrbahn Fläche 2.589,91 m², Ot	01.01.2006	15,8	33,0	65.924,97	0,00	0,00	0,00	3.924,11	62.000,86

Ansatz MVAG Konto	Bezeichnung	Inbetrieb- nahme	RND	ND	Buchwert 31.12.2021	Zugänge/ + Umbuchungen -	Abgänge/	Wertaufholung+/ Wertminderung-	Abschreibung	Buchwert 31.12.2022
2/0040001/02773	Dr.-Sammelweis-Gasse / Geh- und Radweg Fläche 77,83 r	01.01.2006	15,8	33,0	1.584,81	0,00	0,00	0,00	94,33	1.490,48
2/0040001/02774	Dr.-Sammelweis-Gasse / Geh- und Radweg Fläche 419,74	01.01.2006	15,8	33,0	8.547,39	0,00	0,00	0,00	508,77	8.038,62
2/0040001/02775	Alois-Heinz-Gasse / Geh- und Radweg Fläche 16,71 m², OI	01.01.2006	15,8	33,0	340,32	0,00	0,00	0,00	20,26	320,06
2/0040001/02776	Alois-Heinz-Gasse / Fahrbahn Fläche 1.176,35 m², Oberflä	01.01.2006	15,8	33,0	29.943,45	0,00	0,00	0,00	1.782,35	28.161,10
2/0040001/02777	Amundsenstraße / Fahrbahn Fläche 5.914,70 m², Oberfläc	01.01.2006	15,8	33,0	150.555,99	0,00	0,00	0,00	8.961,67	141.594,32
2/0040001/02778	Amundsenstraße / Geh- und Radweg Fläche 979,61 m², OI	01.01.2006	15,8	33,0	19.948,47	0,00	0,00	0,00	1.187,41	18.761,06
2/0040001/02779	Amundsenstraße / Geh- und Radweg Fläche 211,11 m², OI	01.01.2006	15,8	33,0	4.299,03	0,00	0,00	0,00	255,89	4.043,14
2/0040001/02780	Dr.-Viktor-Adler-Gasse / Geh- und Radweg Fläche 112,56 r	01.01.2000	9,2	33,0	1.391,68	0,00	0,00	0,00	136,44	1.255,24
2/0040001/02781	Waldstraße / Geh- und Radweg Fläche 715,31 m², Oberfläc	01.01.2006	15,8	33,0	14.566,26	0,00	0,00	0,00	867,04	13.699,22
2/0040001/02782	Waldstraße / Fahrbahn Fläche 1.697,00 m², Oberfläche Asf	01.01.2000	9,2	33,0	26.226,37	0,00	0,00	0,00	2.571,21	23.655,16
2/0040001/02783	Karl-Seitz-Straße / Fahrbahn Fläche 1.628,40 m², Oberfläc	01.01.2006	15,8	33,0	41.450,19	0,00	0,00	0,00	2.467,27	38.982,92
2/0040001/02784	Karl-Seitz-Straße / Geh- und Radweg Fläche 38,47 m², Obr	01.01.2006	15,8	33,0	783,39	0,00	0,00	0,00	46,63	736,76
2/0040001/02785	Karl-Seitz-Straße / Geh- und Radweg Fläche 32,03 m², Obr	01.01.2006	15,8	33,0	652,14	0,00	0,00	0,00	38,82	613,32
2/0040001/02786	Dr.-Lothar-Scholz-Gasse / Fahrbahn Fläche 1.327,50 m², C	01.01.2006	15,8	33,0	33.790,92	0,00	0,00	0,00	2.011,36	31.779,56
2/0040001/02787	Dr.-Lothar-Scholz-Gasse / Geh- und Radweg Fläche 66,69	01.01.2006	15,8	33,0	1.358,01	0,00	0,00	0,00	80,83	1.277,18
2/0040001/02788	Siehdichfürstraße / Geh- und Radweg Fläche 308,01 m², O	01.01.2006	15,8	33,0	6.272,25	0,00	0,00	0,00	373,35	5.898,90
2/0040001/02789	Siehdichfürstraße / Geh- und Radweg Fläche 253,93 m², O	01.01.2006	15,8	33,0	5.170,89	0,00	0,00	0,00	307,79	4.863,10
2/0040001/02790	Klostergasse / Fahrbahn Fläche 2.740,55 m², Oberfläche A	01.01.2013	22,4	33,0	97.164,95	0,00	0,00	0,00	4.152,35	93.012,60
2/0040001/02791	Klostergasse / Geh- und Radweg Fläche 32,44 m², Oberflä	01.01.2013	22,4	33,0	920,04	0,00	0,00	0,00	39,32	880,72
2/0040001/02792	Rembrandtstraße / Geh- und Radweg Fläche 23,59 m², Ob	01.01.2013	22,4	33,0	669,03	0,00	0,00	0,00	28,59	640,44
2/0040001/02793	Holiczer Straße / Geh- und Radweg Fläche 112,11 m², Obe	01.01.2006	15,8	33,0	2.283,03	0,00	0,00	0,00	135,89	2.147,14
2/0040001/02794	Holiczerstrasse / Fahrbahn Fläche 714,33 m², Oberfläche A	01.01.2006	15,8	33,0	18.182,94	0,00	0,00	0,00	1.082,32	17.100,62
2/0040001/02795	Holiczerstrasse / Geh- und Radweg Fläche 29,38 m², Oberl	01.01.2000	9,2	33,0	363,17	0,00	0,00	0,00	35,60	327,57
2/0040001/02796	Holiczer Straße / Geh- und Radweg Fläche 113,96 m², Obe	01.01.2000	9,2	33,0	1.408,98	0,00	0,00	0,00	138,14	1.270,84
2/0040001/02797	Holiczer Straße / Geh- und Radweg Fläche 162,05 m², Obe	01.01.2000	9,2	33,0	2.003,50	0,00	0,00	0,00	196,42	1.807,08
2/0040001/02798	Holiczer Straße / Fahrbahn Fläche 2.248,56 m², Oberfläche	01.01.2000	9,2	33,0	34.750,47	0,00	0,00	0,00	3.406,91	31.343,56
2/0040001/02799	Bartoschstraße / Fahrbahn Fläche 1.803,25 m², Oberfläche	01.01.2000	9,2	33,0	27.868,33	0,00	0,00	0,00	2.732,19	25.136,14
2/0040001/02800	Bartoschstraße / Geh- und Radweg Fläche 140,63 m², Obe	01.01.2006	15,8	33,0	2.863,64	0,00	0,00	0,00	170,45	2.693,19
2/0040001/02801	Bartoschstraße / Geh- und Radweg Fläche 147,03 m², Obe	01.01.2006	15,8	33,0	2.993,97	0,00	0,00	0,00	178,21	2.815,76
2/0040001/02802	Lessinggasse / Geh- und Radweg Fläche 120,06 m², Oberf	01.01.2006	15,8	33,0	2.444,91	0,00	0,00	0,00	145,53	2.299,38
2/0040001/02803	Alpenlandstraße / Geh- und Radweg Fläche 40,80 m², Obe	01.01.2006	15,8	33,0	830,84	0,00	0,00	0,00	49,45	781,39
2/0040001/02806	Josef-Sirowy-Straße / Geh- und Radweg Fläche 75,96 m², (	01.01.2006	15,8	33,0	1.546,86	0,00	0,00	0,00	92,08	1.454,78
2/0040001/02807	Josef-Sirowy-Straße / Fahrbahn Fläche 1.583,16 m², Oberf	01.01.2006	15,8	33,0	40.298,61	0,00	0,00	0,00	2.398,73	37.899,88
2/0040001/02808	Albert-Sever-Straße / Geh- und Radweg Fläche 62,79 m², (	01.01.2006	15,8	33,0	1.278,57	0,00	0,00	0,00	76,11	1.202,46
2/0040001/02809	Albert-Sever-Straße / Geh- und Radweg Fläche 39,71 m², (	01.01.2013	22,4	33,0	1.126,38	0,00	0,00	0,00	48,14	1.078,24
2/0040001/02810	Albert-Sever-Straße / Geh- und Radweg Fläche 294,25 m², (	01.01.2000	9,2	33,0	3.637,99	0,00	0,00	0,00	356,67	3.281,32
2/0040001/02811	Nelkengasse / Fahrbahn Fläche 104,88 m², Oberfläche Spr	01.01.1993	2,6	33,0	572,07	0,00	0,00	0,00	158,91	413,16
2/0040001/02812	Weinheberweg / Fahrbahn Fläche 451,10 m², Oberfläche A	01.01.2006	15,8	33,0	11.482,55	0,00	0,00	0,00	683,49	10.799,06
2/0040001/02813	Weinheberweg / Geh- und Radweg Fläche 72,06 m², Oberf	01.01.2006	15,8	33,0	1.467,40	0,00	0,00	0,00	87,35	1.380,05

Ansatz MVAG Konto	Bezeichnung	Inbetrieb- nahme	RND	ND	Buchwert 31.12.2021	Zugänge/ + Umbuchungen	Abgänge/ -	Wertaufholung+/ Wertminderung-	Abschreibung	Buchwert 31.12.2022
2/0040001/02814	Bahnhofstraße / Fahrbahn Fläche 4.504,83 m <sup>2</sup> , Oberfläche	01.01.2006	15,8	33,0	114.668,40	0,00	0,00	0,00	6.825,50	107.842,90
2/0040001/02815	Bahnhofstraße / Geh- und Radweg Fläche 479,70 m <sup>2</sup> , Ober	01.01.2006	15,8	33,0	9.768,44	0,00	0,00	0,00	581,45	9.186,99
2/0040001/02816	Hanuschgasse / Fahrbahn Fläche 203,85 m <sup>2</sup> , Oberfläche S	01.01.2006	15,8	33,0	5.188,92	0,00	0,00	0,00	308,86	4.880,06
2/0040001/02817	Gustav-Mahler-Straße / Fahrbahn Fläche 5.496,55 m <sup>2</sup> , Obe	01.01.2006	15,8	33,0	139.912,17	0,00	0,00	0,00	8.328,11	131.584,06
2/0040001/02818	Ludwenkogasse / Fahrbahn Fläche 1.252,15 m <sup>2</sup> , Oberfläch	01.01.2006	15,8	33,0	31.872,90	0,00	0,00	0,00	1.897,20	29.975,70
2/0040001/02819	Bockfließler Weg / Geh- und Radweg Fläche 82,51 m <sup>2</sup> , Obe	01.01.2006	15,8	33,0	1.680,25	0,00	0,00	0,00	100,01	1.580,24
2/0040001/02820	Bockfließler Weg / Geh- und Radweg Fläche 17,69 m <sup>2</sup> , Obe	01.01.2000	9,2	33,0	218,68	0,00	0,00	0,00	21,44	197,24
2/0040001/02821	Bockfließler Weg / Fahrbahn Fläche 461,20 m <sup>2</sup> , Oberfläche	01.01.2000	9,2	33,0	7.127,63	0,00	0,00	0,00	698,79	6.428,84
2/0040001/02822	Bauernfeldstraße / Geh- und Radweg Fläche 151,64 m <sup>2</sup> , OI	01.01.2000	9,2	33,0	1.874,80	0,00	0,00	0,00	183,80	1.691,00
2/0040001/02823	Mayerlweg / Fahrbahn Fläche 199,76 m <sup>2</sup> , Oberfläche Asph	01.01.2006	15,8	33,0	5.084,79	0,00	0,00	0,00	302,67	4.782,12
2/0040001/02824	Bauernfeldstraße / Geh- und Radweg Fläche 214,83 m <sup>2</sup> , OI	01.01.2013	22,4	33,0	6.093,36	0,00	0,00	0,00	260,40	5.832,96
2/0040001/02825	Lenastraße / Fahrbahn Fläche 3.313,00 m <sup>2</sup> , Oberfläche A:	01.01.2006	15,8	33,0	84.330,90	0,00	0,00	0,00	5.019,70	79.311,20
2/0040001/02826	Hauptstraße / Geh- und Radweg Fläche 3.224,93 m <sup>2</sup> , Ober	01.01.2006	15,8	33,0	65.671,20	0,00	0,00	0,00	3.909,00	61.762,20
2/0040001/02827	Hauptstraße / Fahrbahn Fläche 781,65 m <sup>2</sup> , Oberfläche Asp	01.01.2000	9,2	33,0	12.080,04	0,00	0,00	0,00	1.184,32	10.895,72
2/0040001/02828	Hauptstraße / Fahrbahn Fläche 4.492,15 m <sup>2</sup> , Oberfläche A:	01.01.2006	15,8	33,0	114.345,63	0,00	0,00	0,00	6.806,29	107.539,34
2/0040001/02829	Franz-Wenzl-Gasse / Geh- und Radweg Fläche 127,00 m <sup>2</sup> , 01.01.2006	01.01.2006	15,8	33,0	2.586,18	0,00	0,00	0,00	153,94	2.432,24
2/0040001/02830	Franz-Wenzl-Gasse / Fahrbahn Fläche 396,84 m <sup>2</sup> , Oberfläch	01.01.2006	15,8	33,0	10.101,39	0,00	0,00	0,00	601,27	9.500,12
2/0040001/02831	Silberwaldstraße / Fahrbahn Fläche 1.911,00 m <sup>2</sup> , Oberfläch	01.01.2006	15,8	33,0	48.643,64	0,00	0,00	0,00	2.895,45	45.748,19
2/0040001/02832	Gartenstraße / Geh- und Radweg Fläche 230,01 m <sup>2</sup> , Oberfl	01.01.2006	15,8	33,0	4.683,90	0,00	0,00	0,00	278,80	4.405,10
2/0040001/02833	Gartenstraße / Fahrbahn Fläche 867,45 m <sup>2</sup> , Oberfläche Asp	01.01.2006	15,8	33,0	22.080,54	0,00	0,00	0,00	1.314,32	20.766,22
2/0040001/02835	Sillerstraße / Geh- und Radweg Fläche 150,64 m <sup>2</sup> , Oberfläch	01.01.2006	15,8	33,0	3.067,53	0,00	0,00	0,00	182,59	2.884,94
2/0040001/02836	Sillerstraße / Geh- und Radweg Fläche 99,96 m <sup>2</sup> , Oberfläch	01.01.2006	15,8	33,0	2.035,59	0,00	0,00	0,00	121,17	1.914,42
2/0040001/02837	Strasserfelder Gasse / Geh- und Radweg Fläche 55,23 m <sup>2</sup> , 01.01.2000	01.01.2000	9,2	33,0	682,78	0,00	0,00	0,00	66,94	615,84
2/0040001/02838	Strasserfelder Gasse / Geh- und Radweg Fläche 82,09 m <sup>2</sup> , 01.01.2006	01.01.2006	15,8	33,0	1.671,60	0,00	0,00	0,00	99,50	1.572,10
2/0040001/02839	Lindengasse / Fahrbahn Fläche 431,48 m <sup>2</sup> , Oberfläche Asp	01.01.2000	9,2	33,0	6.668,32	0,00	0,00	0,00	653,76	6.014,56
2/0040001/02840	Silberwaldstraße / Fahrbahn Fläche 1.671,10 m <sup>2</sup> , Oberfläch	01.01.1993	2,6	33,0	9.115,09	0,00	0,00	0,00	2.531,97	6.583,12
2/0040001/02841	Lindengasse / Geh- und Radweg Fläche 36,15 m <sup>2</sup> , Oberfläch	01.01.2000	9,2	33,0	446,94	0,00	0,00	0,00	43,82	403,12
2/0040001/02842	Silberwaldstraße / Geh- und Radweg Fläche 73,51 m <sup>2</sup> , Obe	01.01.2006	15,8	33,0	1.496,97	0,00	0,00	0,00	89,11	1.407,86
2/0040001/02843	Schönkirchner Straße / Fahrbahn Fläche 553,85 m <sup>2</sup> , Oberfl	01.01.2006	15,8	33,0	14.097,99	0,00	0,00	0,00	839,17	13.258,82
2/0040001/02844	Pestalozzistraße / Geh- und Radweg Fläche 114,76 m <sup>2</sup> , Ob	01.01.2006	15,8	33,0	2.336,97	0,00	0,00	0,00	139,11	2.197,86
2/0040001/02845	Dr.-Körner-Straße / Geh- und Radweg Fläche 343,90 m <sup>2</sup> , C	01.01.2000	9,2	33,0	4.251,85	0,00	0,00	0,00	416,85	3.835,00
2/0040001/02846	Arbeiterheimstraße / Fahrbahn Fläche 1.374,40 m <sup>2</sup> , Oberflä	01.01.2000	9,2	33,0	21.240,73	0,00	0,00	0,00	2.082,42	19.158,31
2/0040001/02847	Heinestraße / Fahrbahn Fläche 2.105,55 m <sup>2</sup> , Oberfläche As	01.01.2000	9,2	33,0	32.540,31	0,00	0,00	0,00	3.190,23	29.350,08
2/0040001/02848	Heinestraße / Geh- und Radweg Fläche 1.101,70 m <sup>2</sup> , Ober	01.01.2006	15,8	33,0	22.434,63	0,00	0,00	0,00	1.335,39	21.099,24
2/0040001/02849	Querstraße / Geh- und Radweg Fläche 74,61 m <sup>2</sup> , Oberfläch	01.01.2006	15,8	33,0	1.519,38	0,00	0,00	0,00	90,44	1.428,94
2/0040001/02850	Querstraße / Fahrbahn Fläche 1.104,75 m <sup>2</sup> , Oberfläche Asp	01.01.2006	15,8	33,0	28.120,92	0,00	0,00	0,00	1.673,86	26.447,06
2/0040001/02851	Querstraße / Geh- und Radweg Fläche 85,15 m <sup>2</sup> , Oberfläch	01.01.2006	15,8	33,0	1.733,97	0,00	0,00	0,00	103,21	1.630,76
2/0040001/02852	Kurze Gasse / Geh- und Radweg Fläche 44,79 m <sup>2</sup> , Oberflä	01.01.2006	15,8	33,0	912,03	0,00	0,00	0,00	54,29	857,74
2/0040001/02853	Kurze Gasse / Geh- und Radweg Fläche 45,37 m <sup>2</sup> , Oberflä	01.01.2006	15,8	33,0	923,91	0,00	0,00	0,00	54,99	868,92



Ansatz MVAG Konto	Bezeichnung	Inbetrieb- nahme	RND	ND	Buchwert 31.12.2021	Zugänge/ + Umbuchungen -	Abgänge/	Wertaufholung+/ Wertminderung-	Abschreibung	Buchwert 31.12.2022
2/0040001/02854	Bahnhofplatz / Geh- und Radweg Fläche 660,87 m <sup>2</sup> , Oberfl.	01.01.2006	15,8	33,0	13.457,72	0,00	0,00	0,00	801,05	12.656,67
2/0040001/02855	Bahnhofplatz / Fahrbahn Fläche 638,10 m <sup>2</sup> , Oberfläche Asp	01.01.1993	2,6	33,0	3.480,54	0,00	0,00	0,00	966,82	2.513,72
2/0040001/02856	Maulbeerallee / Fahrbahn Fläche 1.377,70 m <sup>2</sup> , Oberfläche	01.01.2013	22,4	33,0	48.845,74	0,00	0,00	0,00	2.087,42	46.758,32
2/0040001/02857	Anton-Bruckner-Gasse / Fahrbahn Fläche 1.692,20 m <sup>2</sup> , Ob	01.01.2006	15,8	33,0	43.074,18	0,00	0,00	0,00	2.563,94	40.510,24
2/0040001/02858	Josef-Ressel-Gasse / Fahrbahn Fläche 819,05 m <sup>2</sup> , Oberflä	01.01.2006	15,8	33,0	20.848,55	0,00	0,00	0,00	1.240,99	19.607,56
2/0040001/02859	Josef-Ressel-Gasse / Geh- und Radweg Fläche 56,53 m <sup>2</sup> , (	01.01.2006	15,8	33,0	1.151,05	0,00	0,00	0,00	68,51	1.082,54
2/0040001/02860	Bahnhofstraße / Geh- und Radweg Fläche 31,56 m <sup>2</sup> , Oberfl	01.01.2000	9,2	33,0	390,22	0,00	0,00	0,00	38,26	351,96
2/0040001/02861	Bahnhofstraße / Geh- und Radweg Fläche 49,66 m <sup>2</sup> , Oberfl	01.01.2006	15,8	33,0	1.011,27	0,00	0,00	0,00	60,19	951,08
2/0040001/02862	Petzoldgasse / Geh- und Radweg Fläche 62,68 m <sup>2</sup> , Oberflä	01.01.2006	15,8	33,0	1.276,29	0,00	0,00	0,00	75,97	1.200,32
2/0040001/02863	Hötzendorfstraße / Geh- und Radweg Fläche 95,56 m <sup>2</sup> , Ob	01.01.2006	15,8	33,0	1.946,01	0,00	0,00	0,00	115,83	1.830,18
2/0040001/02864	Hötzendorfstraße / Fahrbahn Fläche 1.605,87 m <sup>2</sup> , Oberfläc	01.01.2006	15,8	33,0	40.876,68	0,00	0,00	0,00	2.433,14	38.443,54
2/0040001/02865	Hötzendorfstraße / Geh- und Radweg Fläche 982,81 m <sup>2</sup> , O	01.01.2000	9,2	33,0	12.151,15	0,00	0,00	0,00	1.191,29	10.959,86
2/0040001/02866	Anton-Bruckner-Gasse / Geh- und Radweg Fläche 21,53 m	01.01.2006	15,8	33,0	438,33	0,00	0,00	0,00	26,09	412,24
2/0040001/02867	Mozartstraße / Geh- und Radweg Fläche 109,58 m <sup>2</sup> , Oberfl	01.01.2006	15,8	33,0	2.231,34	0,00	0,00	0,00	132,82	2.098,52
2/0040001/02868	Mozartstraße / Fahrbahn Fläche 2.776,55 m <sup>2</sup> , Oberfläche A	01.01.2006	15,8	33,0	70.675,83	0,00	0,00	0,00	4.206,89	66.468,94
2/0040001/02869	Girardigasse / Geh- und Radweg Fläche 98,31 m <sup>2</sup> , Oberfläc	01.01.2006	15,8	33,0	2.001,99	0,00	0,00	0,00	119,17	1.882,82
2/0040001/02870	Girardigasse / Fahrbahn Fläche 947,90 m <sup>2</sup> , Oberfläche Asp	01.01.2006	15,8	33,0	24.128,37	0,00	0,00	0,00	1.436,21	22.692,16
2/0040001/02871	Girardigasse / Geh- und Radweg Fläche 45,71 m <sup>2</sup> , Oberfläc	01.01.2006	15,8	33,0	930,87	0,00	0,00	0,00	55,41	875,46
2/0040001/02872	Mozartstraße / Geh- und Radweg Fläche 248,43 m <sup>2</sup> , Oberfl	01.01.2000	9,2	33,0	3.071,44	0,00	0,00	0,00	301,12	2.770,32
2/0040001/02873	Mozartstraße / Geh- und Radweg Fläche 21,58 m <sup>2</sup> , Oberflä	01.01.2006	15,8	33,0	439,35	0,00	0,00	0,00	26,15	413,20
2/0040001/02874	Holzknechtgasse / Geh- und Radweg Fläche 265,63 m <sup>2</sup> , O	01.01.2000	9,2	33,0	3.284,09	0,00	0,00	0,00	321,97	2.962,12
2/0040001/02875	Holzknechtgasse / Fahrbahn Fläche 713,05 m <sup>2</sup> , Oberfläche	01.01.2006	15,8	33,0	18.150,36	0,00	0,00	0,00	1.080,38	17.069,98
2/0040001/02876	Holzknechtgasse / Fahrbahn Fläche 284,48 m <sup>2</sup> , Oberfläche	01.01.2000	9,2	33,0	4.396,51	0,00	0,00	0,00	431,03	3.965,48
2/0040001/02877	Althofer Gasse / Fahrbahn Fläche 1.505,60 m <sup>2</sup> , Oberfläche	01.01.2006	15,8	33,0	38.324,37	0,00	0,00	0,00	2.281,21	36.043,16
2/0040001/02878	Althofer Gasse / Geh- und Radweg Fläche 34,71 m <sup>2</sup> , Oberf	01.01.2006	15,8	33,0	706,83	0,00	0,00	0,00	42,07	664,76
2/0040001/02879	Althofer Gasse / Geh- und Radweg Fläche 64,33 m <sup>2</sup> , Oberf	01.01.2000	9,2	33,0	795,29	0,00	0,00	0,00	77,97	717,32
2/0040001/02880	Auerthaler Straße / Geh- und Radweg Fläche 133,14 m <sup>2</sup> , (	01.01.2000	9,2	33,0	1.646,06	0,00	0,00	0,00	161,38	1.484,68
2/0040001/02881	Auerthaler Straße / Fahrbahn Fläche 970,45 m <sup>2</sup> , Oberfläc	01.01.2000	9,2	33,0	14.997,86	0,00	0,00	0,00	1.470,38	13.527,48
2/0040001/02882	Auerthaler Straße / Geh- und Radweg Fläche 132,25 m <sup>2</sup> , (	01.01.2000	9,2	33,0	1.635,10	0,00	0,00	0,00	160,30	1.474,80
2/0040001/02883	Wirtschaftsweg / Geh- und Radweg Fläche 72,09 m <sup>2</sup> , Oberl	01.01.2006	15,8	33,0	1.467,96	0,00	0,00	0,00	87,38	1.380,58
2/0040001/02884	Wirtschaftsweg / Fahrbahn Fläche 1.686,64 m <sup>2</sup> , Oberfläche	01.01.2006	15,8	33,0	42.932,65	0,00	0,00	0,00	2.555,51	40.377,14
2/0040001/02885	Wirtschaftsweg / Geh- und Radweg Fläche 101,20 m <sup>2</sup> , Obe	01.01.2006	15,8	33,0	2.060,79	0,00	0,00	0,00	122,67	1.938,12
2/0040001/02886	Wirtschaftsweg / Geh- und Radweg Fläche 22,83 m <sup>2</sup> , Oberl	01.01.2006	15,8	33,0	464,79	0,00	0,00	0,00	27,67	437,12
2/0040001/02887	Karl-Komzak-Gasse / Fahrbahn Fläche 2.311,04 m <sup>2</sup> , Oberfl	01.01.2006	15,8	33,0	58.826,46	0,00	0,00	0,00	3.501,58	55.324,88
2/0040001/02888	Karl-Komzak-Gasse / Geh- und Radweg Fläche 58,19 m <sup>2</sup> , (	01.01.2006	15,8	33,0	1.184,91	0,00	0,00	0,00	70,53	1.114,38
2/0040001/02889	Faulhügelstraße / Fahrbahn Fläche 1.556,77 m <sup>2</sup> , Oberfläch	01.01.2006	15,8	33,0	39.626,75	0,00	0,00	0,00	2.358,74	37.268,01
2/0040001/02890	Faulhügelstraße / Geh- und Radweg Fläche 56,63 m <sup>2</sup> , Obe	01.01.2006	15,8	33,0	1.153,08	0,00	0,00	0,00	68,64	1.084,44
2/0040001/02891	ÖBB-Kleingartensiedlung Hauptstraße / Fahrbahn Fläche 3	01.01.2006	15,8	33,0	8.872,17	0,00	0,00	0,00	528,11	8.344,06
2/0040001/02892	Lessinggasse / Geh- und Radweg Fläche 49,95 m <sup>2</sup> , Oberflä	01.01.2006	15,8	33,0	1.017,16	0,00	0,00	0,00	60,55	956,61

Ansatz MVAG Konto	Bezeichnung	Inbetrieb- nahme	RND	ND	Buchwert 31.12.2021	Zugänge/ + Umbuchungen -	Abgänge/	Wertaufholung+/ Wertminderung-	Abschreibung	Buchwert 31.12.2022
2/0040001/02893	Koktagasse / Geh- und Radweg Fläche 37,65 m², Oberfläc	01.01.2000	9,2	33,0	465,48	0,00	0,00	0,00	45,64	419,84
2/0040001/02894	Koktagasse / Geh- und Radweg Fläche 45,13 m², Oberfläc	01.01.2006	15,8	33,0	918,90	0,00	0,00	0,00	54,70	864,20
2/0040001/02895	Koktagasse / Fahrbahn Fläche 2.002,39 m², Oberfläche As	01.01.2006	15,8	33,0	50.969,79	0,00	0,00	0,00	3.033,92	47.935,87
2/0040001/02896	Koktagasse / Geh- und Radweg Fläche 295,48 m², Oberflä	01.01.2006	15,8	33,0	6.016,95	0,00	0,00	0,00	358,15	5.658,80
2/0040001/02897	Koktagasse / Geh- und Radweg Fläche 40,36 m², Oberfläc	01.01.2006	15,8	33,0	821,94	0,00	0,00	0,00	48,93	773,01
2/0040001/02898	Karl-Komzak-Gasse / Fahrbahn Fläche 213,90 m², Oberfläc	01.01.2013	22,4	33,0	7.583,73	0,00	0,00	0,00	324,09	7.259,64
2/0040001/02899	Bahnhofstraße / Geh- und Radweg Fläche 116,71 m², Ober	01.01.2000	9,2	33,0	1.442,99	0,00	0,00	0,00	141,47	1.301,52
2/0040001/02900	Rauschergasse / Geh- und Radweg Fläche 248,48 m², Obe	01.01.2000	9,2	33,0	3.072,06	0,00	0,00	0,00	301,18	2.770,88
2/0040001/02901	Bahnhofplatz / Fahrbahn Fläche 1.591,32 m², Oberfläche A	01.01.2006	15,8	33,0	40.506,33	0,00	0,00	0,00	2.411,09	38.095,24
2/0040001/02902	Kennedystrasse / Geh- und Radweg Fläche 87,61 m², Ober	01.01.2006	15,8	33,0	1.784,10	0,00	0,00	0,00	106,20	1.677,90
2/0040001/02903	Kennedystrasse / Geh- und Radweg Fläche 87,61 m², Ober	01.01.2013	22,4	33,0	2.485,00	0,00	0,00	0,00	106,20	2.378,80
2/0040001/02904	Kennedystrasse / Fahrbahn Fläche 350,45 m², Oberfläche	01.01.2013	22,4	33,0	12.425,05	0,00	0,00	0,00	530,99	11.894,06
2/0040001/02905	Kennedystraße / Fahrbahn Fläche 1.052,45 m², Oberfläche	01.01.2013	22,4	33,0	37.314,14	0,00	0,00	0,00	1.594,62	35.719,52
2/0040001/02906	Kennedystraße / Geh- und Radweg Fläche 264,73 m², Obe	01.01.2006	15,8	33,0	5.390,76	0,00	0,00	0,00	320,88	5.069,88
2/0040001/02907	Dr.-Leisser-Straße / Geh- und Radweg Fläche 651,03 m², C	01.01.2006	15,8	33,0	13.257,24	0,00	0,00	0,00	789,12	12.468,12
2/0040001/02908	Dr.-Leisser-Straße / Fahrbahn Fläche 1.302,05 m², Oberflä	01.01.2013	22,4	33,0	46.163,60	0,00	0,00	0,00	1.972,80	44.190,80
2/0040001/02909	Sebastian-Bauer-Straße / Geh- und Radweg Fläche 476,63	01.01.2000	9,2	33,0	5.892,81	0,00	0,00	0,00	577,73	5.315,08
2/0040001/02910	Kennedystraße / Geh- und Radweg Fläche 42,80 m², Oberf	01.01.2006	15,8	33,0	871,56	0,00	0,00	0,00	51,88	819,68
2/0040001/02911	Kennedystraße / Geh- und Radweg Fläche 174,15 m², Obe	01.01.2013	22,4	33,0	4.939,53	0,00	0,00	0,00	211,09	4.728,44
2/0040001/02912	Dr.-Figl-Straße / Geh- und Radweg Fläche 309,45 m², Ober	01.01.2006	15,8	33,0	6.301,53	0,00	0,00	0,00	375,09	5.926,44
2/0040001/02913	Dr.-Figl-Straße / Geh- und Radweg Fläche 52,10 m², Oberf	01.01.2000	9,2	33,0	644,15	0,00	0,00	0,00	63,15	581,00
2/0040001/02914	Dr.-Lueger-Platz / Fahrbahn Fläche 620,57 m², Oberfläche	01.01.2000	9,2	33,0	9.590,62	0,00	0,00	0,00	940,26	8.650,36
2/0040001/02915	Dr.-Lueger-Platz / Geh- und Radweg Fläche 300,23 m², Ob	01.01.2000	9,2	33,0	3.711,91	0,00	0,00	0,00	363,91	3.348,00
2/0040001/02916	Grillparzerstraße / Geh- und Radweg Fläche 349,03 m², Ot	01.01.2000	9,2	33,0	4.315,22	0,00	0,00	0,00	423,06	3.892,16
2/0040001/02917	Grillparzerstraße / Fahrbahn Fläche 1.250,00 m², Oberfläc	01.01.2006	15,8	33,0	31.818,18	0,00	0,00	0,00	1.893,94	29.924,24
2/0040001/02918	Dr.-Lueger-Platz / Fahrbahn Fläche 316,15 m², Oberfläche	01.01.1986	0,0	33,0	0,00	0,00	0,00	0,00	0,00	0,00
2/0040001/02919	Georg-Weissel-Straße / Geh- und Radweg Fläche 34,68 m²	01.01.2000	9,2	33,0	428,71	0,00	0,00	0,00	42,03	386,68
2/0040001/02920	Georg-Weissel-Straße / Geh- und Radweg Fläche 36,03 m²	01.01.2000	9,2	33,0	445,39	0,00	0,00	0,00	43,67	401,72
2/0040001/02921	Georg-Weissel-Straße / Fahrbahn Fläche 529,75 m², Oberf	01.01.1986	0,0	33,0	0,00	0,00	0,00	0,00	0,00	0,00
2/0040001/02922	Hötzendorfstraße / Geh- und Radweg Fläche 178,56 m², OI	01.01.2000	9,2	33,0	2.207,68	0,00	0,00	0,00	216,44	1.991,24
2/0040001/02923	Hötzendorfstraße / Fahrbahn Fläche 357,10 m², Oberfläche	01.01.2000	9,2	33,0	5.518,82	0,00	0,00	0,00	541,06	4.977,76
2/0040001/02924	Karl-Komzak-Gasse / Geh- und Radweg Fläche 18,84 m², C	01.01.2006	15,8	33,0	383,61	0,00	0,00	0,00	22,83	360,78
2/0040001/02925	Karl-Komzak-Gasse / Geh- und Radweg Fläche 127,00 m², OI	01.01.2006	15,8	33,0	2.586,18	0,00	0,00	0,00	153,94	2.432,24
2/0040001/02926	Immervollstraße / Geh- und Radweg Fläche 22,80 m², Ober	01.01.2006	15,8	33,0	464,28	0,00	0,00	0,00	27,64	436,64
2/0040001/02927	Neusiedler Straße / Geh- und Radweg Fläche 44,76 m², Ot	01.01.2006	15,8	33,0	911,52	0,00	0,00	0,00	54,26	857,26
2/0040001/02928	Ganghoferstraße / Geh- und Radweg Fläche 664,16 m², Ot	01.01.2006	15,8	33,0	13.524,76	0,00	0,00	0,00	805,05	12.719,71
2/0040001/02929	Ganghoferstraße / Fahrbahn Fläche 2.118,15 m², Oberfläc	01.01.2000	9,2	33,0	32.735,04	0,00	0,00	0,00	3.209,32	29.525,72
2/0040001/02930	Dr.-Schärf-Straße / Geh- und Radweg Fläche 119,05 m², O	01.01.2000	9,2	33,0	1.471,90	0,00	0,00	0,00	144,30	1.327,60
2/0040001/02931	Dr.-Schärf-Straße / Geh- und Radweg Fläche 302,29 m², O	01.01.2006	15,8	33,0	6.155,67	0,00	0,00	0,00	366,41	5.789,26

Ansatz MVAG Konto	Bezeichnung	Inbetrieb- nahme	RND	ND	Buchwert 31.12.2021	Zugänge/ + Umbuchungen -	Abgänge/ -	Wertaufholung+/ Wertminderung-	Abschreibung	Buchwert 31.12.2022
2/0040001/02932	Dr.-Schärf-Straße / Geh- und Radweg Fläche 20,85 m², Ob	01.01.2000	9,2	33,0	257,79	0,00	0,00	0,00	25,27	232,52
2/0040001/02933	Dr.-Schärf-Straße / Geh- und Radweg Fläche 101,20 m², O	01.01.1993	2,6	33,0	441,59	0,00	0,00	0,00	122,66	318,93
2/0040001/02934	Dr.-Lueger-Platz / Geh- und Radweg Fläche 56,46 m², Obe	01.01.2006	15,8	33,0	1.149,78	0,00	0,00	0,00	68,44	1.081,34
2/0040001/02935	Georg-Weissel-Straße / Geh- und Radweg Fläche 254,28 r	01.01.2000	9,2	33,0	3.143,77	0,00	0,00	0,00	308,21	2.835,56
2/0040001/02936	Goethestraße / Geh- und Radweg Fläche 291,94 m², Oberf	01.01.2000	9,2	33,0	3.609,42	0,00	0,00	0,00	353,86	3.255,56
2/0040001/02937	Goethestraße / Geh- und Radweg Fläche 854,49 m², Oberf	01.01.1993	2,6	33,0	3.728,68	0,00	0,00	0,00	1.035,74	2.692,94
2/0040001/02938	Goethestraße / Fahrbahn Fläche 1.623,65 m², Oberfläche	01.01.1993	2,6	33,0	8.856,27	0,00	0,00	0,00	2.460,08	6.396,19
2/0040001/02939	Bahnhofplatz / Fahrbahn Fläche 494,76 m², Oberfläche Asf	01.01.2000	9,2	33,0	7.646,28	0,00	0,00	0,00	749,64	6.896,64
2/0040001/02940	Auerthaler Straße / Geh- und Radweg Fläche 220,06 m², (	01.01.1993	2,6	33,0	960,28	0,00	0,00	0,00	266,74	693,54
2/0040001/02941	Hötzendorfstraße / Fahrbahn Fläche 397,05 m², Oberfläche	01.01.1986	0,0	33,0	0,00	0,00	0,00	0,00	0,00	0,00
2/0040001/02942	Heinestraße / Geh- und Radweg Fläche 29,49 m², Oberfläch	01.01.2013	22,4	33,0	836,38	0,00	0,00	0,00	35,74	800,64
2/0040001/02943	Blaselgasse / Geh- und Radweg Fläche 42,44 m², Oberfläch	01.01.2006	15,8	33,0	864,18	0,00	0,00	0,00	51,44	812,74
2/0040001/02944	Josef-Schwarz-Straße / Fahrbahn Fläche 1.095,30 m², Obe	01.01.2000	9,2	33,0	16.927,36	0,00	0,00	0,00	1.659,55	15.267,81
2/0040001/02945	Josef-Schwarz-Straße / Fahrbahn Fläche 4.681,60 m², Obe	01.01.2006	15,8	33,0	119.168,01	0,00	0,00	0,00	7.093,33	112.074,68
2/0040001/02946	Josef-Schwarz-Straße / Geh- und Radweg Fläche 497,81 n	01.01.2006	15,8	33,0	10.137,27	0,00	0,00	0,00	603,41	9.533,86
2/0040001/02947	Josef-Schwarz-Straße / Fahrbahn Fläche 849,80 m², Oberf	01.01.2006	15,8	33,0	21.631,26	0,00	0,00	0,00	1.287,58	20.343,68
2/0040001/02948	Maulbeerallee / Geh- und Radweg Fläche 95,96 m², Oberfl	01.01.2013	22,4	33,0	2.721,84	0,00	0,00	0,00	116,32	2.605,52
2/0040001/02949	Bauernfeldstraße / Geh- und Radweg Fläche 176,96 m², OI	01.01.2000	9,2	33,0	2.187,90	0,00	0,00	0,00	214,50	1.973,40
2/0040001/02950	Otto-Bauer-Gasse / Fahrbahn Fläche 995,72 m², Oberfläch	01.01.2006	15,8	33,0	25.345,47	0,00	0,00	0,00	1.508,66	23.836,81
2/0040001/02951	Otto-Bauer-Gasse / Geh- und Radweg Fläche 368,09 m², C	01.01.2000	9,2	33,0	4.550,89	0,00	0,00	0,00	446,17	4.104,72
2/0040001/02952	Brahmsgasse / Fahrbahn Fläche 768,15 m², Oberfläche As	01.01.2006	15,8	33,0	19.552,92	0,00	0,00	0,00	1.163,86	18.389,06
2/0040001/02953	Brahmsgasse / Geh- und Radweg Fläche 150,15 m², Oberf	01.01.2000	9,2	33,0	1.856,40	0,00	0,00	0,00	182,00	1.674,40
2/0040001/02954	Ganghoferstraße / Fahrbahn Fläche 560,00 m², Oberfläche	01.01.2006	15,8	33,0	14.254,55	0,00	0,00	0,00	848,49	13.406,06
2/0040001/02955	Ganghoferstraße / Fahrbahn Fläche 537,80 m², Oberfläche	01.01.2006	15,8	33,0	13.689,45	0,00	0,00	0,00	814,85	12.874,60
2/0040001/02956	Lessinggasse / Geh- und Radweg Fläche 49,49 m², Oberfl	01.01.2006	15,8	33,0	1.007,75	0,00	0,00	0,00	59,99	947,76
2/0040001/02957	Otto-Bauer-Gasse / Geh- und Radweg Fläche 132,73 m², C	01.01.2006	15,8	33,0	2.702,76	0,00	0,00	0,00	160,88	2.541,88
2/0040001/02958	Georg-Weissel-Straße / Fahrbahn Fläche 344,85 m², Oberf	01.01.1993	2,6	33,0	1.881,00	0,00	0,00	0,00	522,50	1.358,50
2/0040001/02959	Karl-Millöcker-Gasse / Fahrbahn Fläche 901,08 m², Oberfl	01.01.2006	15,8	33,0	22.936,59	0,00	0,00	0,00	1.365,27	21.571,32
2/0040001/02960	Karl-Millöcker-Gasse / Geh- und Radweg Fläche 55,69 m²,	01.01.2000	9,2	33,0	688,50	0,00	0,00	0,00	67,50	621,00
2/0040001/02961	Goethestraße / Fahrbahn Fläche 816,20 m², Oberfläche Sp	01.01.2000	9,2	33,0	12.613,99	0,00	0,00	0,00	1.236,67	11.377,32
2/0040001/02962	Andreas-Hofer-Gasse / Fahrbahn Fläche 500,70 m², Oberfl	01.01.2006	15,8	33,0	12.745,08	0,00	0,00	0,00	758,64	11.986,44
2/0040001/02963	Schopenhauergasse / Fahrbahn Fläche 537,50 m², Oberfl	01.01.2006	15,8	33,0	13.681,83	0,00	0,00	0,00	814,39	12.867,44
2/0040001/02964	Schopenhauergasse / Geh- und Radweg Fläche 58,46 m²,	01.01.2006	15,8	33,0	1.190,52	0,00	0,00	0,00	70,86	1.119,66
2/0040001/02965	Lenaustraße / Geh- und Radweg Fläche 82,50 m², Oberfl	01.01.2006	15,8	33,0	1.680,00	0,00	0,00	0,00	100,00	1.580,00
2/0040001/02966	Engerthgasse / Geh- und Radweg Fläche 69,25 m², Oberfl	01.01.2006	15,8	33,0	1.410,18	0,00	0,00	0,00	83,94	1.326,24
2/0040001/02967	Engerthgasse / Fahrbahn Fläche 495,65 m², Oberfläche As	01.01.2006	15,8	33,0	12.616,55	0,00	0,00	0,00	750,99	11.865,56
2/0040001/02968	Lenaustraße / Geh- und Radweg Fläche 151,78 m², Oberfl	01.01.2006	15,8	33,0	3.090,69	0,00	0,00	0,00	183,97	2.906,72
2/0040001/02969	Peter-Strasser-Gasse / Geh- und Radweg Fläche 29,10 m²	01.01.2006	15,8	33,0	592,59	0,00	0,00	0,00	35,27	557,32
2/0040001/02970	Feldstraße / Geh- und Radweg Fläche 470,30 m², Oberfl	01.01.2006	15,8	33,0	9.577,02	0,00	0,00	0,00	570,06	9.006,96

Ansatz MVAG Konto	Bezeichnung	Inbetrieb- nahme	RND	ND	Buchwert 31.12.2021	Zugänge/ + Umbuchungen	Abgänge/ -	Wertaufholung+/ Wertminderung-	Abschreibung	Buchwert 31.12.2022
2/0040001/02971	Lassallestraße / Geh- und Radweg Fläche 751,98 m², Ober	01.01.2006	15,8	33,0	15.312,95	0,00	0,00	0,00	911,49	14.401,46
2/0040001/02972	Lassallestraße / Fahrbahn Fläche 5.644,19 m², Oberfläche	01.01.2006	15,8	33,0	143.670,16	0,00	0,00	0,00	8.551,80	135.118,36
2/0040001/02973	Josef-Schwarz-Straße / Geh- und Radweg Fläche 661,96 n	01.01.2006	15,8	33,0	13.479,96	0,00	0,00	0,00	802,38	12.677,58
2/0040001/02974	Flohwirtgasse / Fahrbahn Fläche 512,75 m², Oberfläche As	01.01.2000	9,2	33,0	7.924,33	0,00	0,00	0,00	776,90	7.147,43
2/0040001/02975	Flohwirtgasse / Geh- und Radweg Fläche 128,46 m², Oberf	01.01.2000	9,2	33,0	1.588,27	0,00	0,00	0,00	155,71	1.432,56
2/0040001/02976	Bauernfeldstraße / Geh- und Radweg Fläche 218,26 m², OI	01.01.1993	2,6	33,0	952,42	0,00	0,00	0,00	264,56	687,86
2/0040001/02977	Bartoschstrasse / Fahrbahn Fläche 31,25 m², Oberfläche A	01.01.1993	2,6	33,0	170,45	0,00	0,00	0,00	47,35	123,10
2/0040001/02978	Bartoschstraße / Fahrbahn Fläche 1.197,65 m², Oberfläche	01.01.1993	2,6	33,0	6.532,64	0,00	0,00	0,00	1.814,62	4.718,02
2/0040001/02979	Bartoschstraße / Geh- und Radweg Fläche 879,90 m², Obe	01.01.2000	9,2	33,0	10.878,76	0,00	0,00	0,00	1.066,55	9.812,21
2/0040001/02980	Waldmüllergasse / Fahrbahn Fläche 907,70 m², Oberfläche	01.01.2006	15,8	33,0	23.104,96	0,00	0,00	0,00	1.375,30	21.729,66
2/0040001/02981	Waldmüllergasse / Geh- und Radweg Fläche 89,98 m², Obr	01.01.2000	9,2	33,0	1.112,42	0,00	0,00	0,00	109,06	1.003,36
2/0040001/02982	Bartoschstraße / Fahrbahn Fläche 504,45 m², Oberfläche S	01.01.1993	2,6	33,0	2.751,54	0,00	0,00	0,00	764,32	1.987,22
2/0040001/02983	Flohwirtgasse / Geh- und Radweg Fläche 50,51 m², Oberflä	01.01.2006	15,8	33,0	1.028,61	0,00	0,00	0,00	61,23	967,38
2/0040001/02984	Flohwirtgasse / Fahrbahn Fläche 472,05 m², Oberfläche As	01.01.2006	15,8	33,0	12.015,81	0,00	0,00	0,00	715,23	11.300,58
2/0040001/02985	Bartoschstraße / Geh- und Radweg Fläche 292,29 m², Obe	01.01.2000	9,2	33,0	3.613,73	0,00	0,00	0,00	354,29	3.259,44
2/0040001/02986	Rainergasse / Fahrbahn Fläche 500,05 m², Oberfläche Asp	01.01.2006	15,8	33,0	12.728,55	0,00	0,00	0,00	757,65	11.970,90
2/0040001/02987	Bartoschstraße / Fahrbahn Fläche 641,50 m², Oberfläche S	01.01.2000	9,2	33,0	9.914,09	0,00	0,00	0,00	971,97	8.942,12
2/0040001/02988	Banhansgasse / Fahrbahn Fläche 709,25 m², Oberfläche A	01.01.2006	15,8	33,0	18.053,64	0,00	0,00	0,00	1.074,62	16.979,02
2/0040001/02989	Schillerstraße / Geh- und Radweg Fläche 138,18 m², Oberf	01.01.2006	15,8	33,0	2.813,75	0,00	0,00	0,00	167,49	2.646,26
2/0040001/02990	Schillerstraße / Fahrbahn Fläche 2.488,95 m², Oberfläche /	01.01.2006	15,8	33,0	63.355,08	0,00	0,00	0,00	3.771,14	59.583,94
2/0040001/02991	Schillerstraße / Geh- und Radweg Fläche 355,16 m², Oberf	01.01.2006	15,8	33,0	7.232,40	0,00	0,00	0,00	430,50	6.801,90
2/0040001/02992	Lehargasse / Geh- und Radweg Fläche 271,85 m², Oberflä	01.01.2006	15,8	33,0	5.535,85	0,00	0,00	0,00	329,51	5.206,34
2/0040001/02993	Johann-Strauß-Gasse / Fahrbahn Fläche 1.532,80 m², Obe	01.01.2006	15,8	33,0	39.016,74	0,00	0,00	0,00	2.322,43	36.694,31
2/0040001/02994	Beethovenstraße / Geh- und Radweg Fläche 324,88 m², OI	01.01.2006	15,8	33,0	6.615,63	0,00	0,00	0,00	393,79	6.221,84
2/0040001/02995	Beethovenstraße / Geh- und Radweg Fläche 178,11 m², OI	01.01.2000	9,2	33,0	2.202,13	0,00	0,00	0,00	215,90	1.986,23
2/0040001/02996	Beethovenstraße / Geh- und Radweg Fläche 36,66 m², Obe	01.01.1993	2,6	33,0	159,98	0,00	0,00	0,00	44,44	115,54
2/0040001/02997	Schillerstraße / Geh- und Radweg Fläche 65,14 m², Oberflä	01.01.2006	15,8	33,0	1.326,54	0,00	0,00	0,00	78,96	1.247,58
2/0040001/02998	Josef-Schwarz-Straße / Geh- und Radweg Fläche 77,04 m²	01.01.2006	15,8	33,0	1.568,76	0,00	0,00	0,00	93,38	1.475,38
2/0040001/02999	Josef-Schwarz-Straße / Geh- und Radweg Fläche 56,56 m²	01.01.2000	9,2	33,0	699,32	0,00	0,00	0,00	68,56	630,76
2/0040001/03000	Marterlweg / Fahrbahn Fläche 646,07 m², Oberfläche Asp	01.01.2006	15,8	33,0	16.445,28	0,00	0,00	0,00	978,89	15.466,39
2/0040001/03001	Franz-Jonas-Gasse / Fahrbahn Fläche 355,77 m², Oberfläc	01.01.2006	15,8	33,0	9.055,96	0,00	0,00	0,00	539,05	8.516,91
2/0040001/03002	Kernstockweg / Geh- und Radweg Fläche 159,86 m², Oberf	01.01.2006	15,8	33,0	3.255,39	0,00	0,00	0,00	193,77	3.061,62
2/0040001/03003	Kernstockweg / Fahrbahn Fläche 563,70 m², Oberfläche As	01.01.2006	15,8	33,0	14.348,73	0,00	0,00	0,00	854,09	13.494,64
2/0040001/03004	Fichteweg / Fahrbahn Fläche 505,80 m², Oberfläche Aspha	01.01.2006	15,8	33,0	12.874,92	0,00	0,00	0,00	766,36	12.108,56
2/0040001/03005	Johann-Strauß-Gasse / Geh- und Radweg Fläche 48,50 m²	01.01.2006	15,8	33,0	987,63	0,00	0,00	0,00	58,79	928,84
2/0040001/03006	Hanuschgasse / Geh- und Radweg Fläche 142,43 m², Obei	01.01.2013	22,4	33,0	4.039,68	0,00	0,00	0,00	172,64	3.867,04
2/0040001/03007	Makartgasse / Geh- und Radweg Fläche 34,66 m², Oberflä	01.01.2006	15,8	33,0	705,85	0,00	0,00	0,00	42,01	663,84
2/0040001/03008	Makartgasse / Fahrbahn Fläche 634,45 m², Oberfläche Asp	01.01.2006	15,8	33,0	16.149,63	0,00	0,00	0,00	961,29	15.188,34
2/0040001/03009	Franz-von-Suppé-Gasse / Fahrbahn Fläche 1.045,25 m², O	01.01.2006	15,8	33,0	26.606,37	0,00	0,00	0,00	1.583,71	25.022,66

Ansatz MVAG Konto	Bezeichnung	Inbetrieb- nahme	RND	ND	Buchwert 31.12.2021	Zugänge/ + Umbuchungen -	Abgänge/	Wertaufholung+/ Wertminderung-	Abschreibung	Buchwert 31.12.2022
2/0040001/03010	Silberwaldstraße / Geh- und Radweg Fläche 77,44 m², Ob	01.01.2000	9,2	33,0	957,42	0,00	0,00	0,00	93,86	863,56
2/0040001/03011	Silberwaldstraße / Geh- und Radweg Fläche 225,74 m², Ob	01.01.2000	9,2	33,0	2.790,94	0,00	0,00	0,00	273,62	2.517,32
2/0040001/03012	Faulhügelstraße / Geh- und Radweg Fläche 98,98 m², Ob	01.01.2006	15,8	33,0	2.015,49	0,00	0,00	0,00	119,97	1.895,52
2/0040001/03013	Bartoschstrasse / Geh- und Radweg Fläche 178,29 m², Ob	01.01.2006	15,8	33,0	3.630,57	0,00	0,00	0,00	216,11	3.414,46
2/0040001/03014	Bartoschstrasse / Fahrbahn Fläche 285,24 m², Oberfläche : 01.01.2000	01.01.2000	9,2	33,0	4.408,26	0,00	0,00	0,00	432,18	3.976,08
2/0040001/03015	Gustav-Mahler-Straße / Geh- und Radweg Fläche 225,66 n	01.01.2006	15,8	33,0	4.595,31	0,00	0,00	0,00	273,53	4.321,78
2/0040001/03016	Nestroygasse / Geh- und Radweg Fläche 101,40 m², Oberf	01.01.2006	15,8	33,0	2.064,87	0,00	0,00	0,00	122,91	1.941,96
2/0040001/03017	Lannergasse / Fahrbahn Fläche 466,70 m², Oberfläche Asp	01.01.2006	15,8	33,0	11.879,52	0,00	0,00	0,00	707,11	11.172,41
2/0040001/03018	Hans-Sachs-Straße / Geh- und Radweg Fläche 30,40 m², C	01.01.2006	15,8	33,0	619,05	0,00	0,00	0,00	36,85	582,20
2/0040001/03019	Siehdichfürstraße / Geh- und Radweg Fläche 35,01 m², Ob	01.01.1993	2,6	33,0	152,77	0,00	0,00	0,00	42,44	110,33
2/0040001/03020	Albert-Schweitzer-Gasse / Fahrbahn Fläche 683,35 m², Ob	01.01.2006	15,8	33,0	17.394,36	0,00	0,00	0,00	1.035,38	16.358,98
2/0040001/03021	Albert-Schweitzer-Gasse / Geh- und Radweg Fläche 78,43	01.01.2006	15,8	33,0	1.597,02	0,00	0,00	0,00	95,06	1.501,96
2/0040001/03022	Albert-Schweitzer-Gasse / Geh- und Radweg Fläche 20,05	01.01.2006	15,8	33,0	408,30	0,00	0,00	0,00	24,30	384,00
2/0040001/03023	Ludo-Hartmann-Gasse / Geh- und Radweg Fläche 67,69 m	01.01.2006	15,8	33,0	1.378,36	0,00	0,00	0,00	82,05	1.296,31
2/0040001/03024	Waldstraße / Geh- und Radweg Fläche 42,69 m², Oberfläch	01.01.2006	15,8	33,0	869,28	0,00	0,00	0,00	51,74	817,54
2/0040001/03025	Karl-Seitz-Straße / Geh- und Radweg Fläche 32,86 m², Ob	01.01.2000	9,2	33,0	406,27	0,00	0,00	0,00	39,83	366,44
2/0040001/03026	Rosengasse / Fahrbahn Fläche 402,60 m², Oberfläche Asp	01.01.2006	15,8	33,0	10.248,00	0,00	0,00	0,00	610,00	9.638,00
2/0040001/03027	Rosengasse / Geh- und Radweg Fläche 48,85 m², Oberfläch	01.01.2006	15,8	33,0	994,77	0,00	0,00	0,00	59,21	935,56
2/0040001/03028	Nelkengasse / Geh- und Radweg Fläche 47,64 m², Oberflä	01.01.2006	15,8	33,0	970,08	0,00	0,00	0,00	57,74	912,34
2/0040001/03029	Rudolf-Birsak-Gasse / Geh- und Radweg Fläche 108,97 m²	01.01.2006	15,8	33,0	2.219,03	0,00	0,00	0,00	132,09	2.086,94
2/0040001/03030	Rudolf-Birsak-Gasse / Geh- und Radweg Fläche 21,30 m²,	01.01.2006	15,8	33,0	433,74	0,00	0,00	0,00	25,82	407,92
2/0040001/03031	Otto-Glöckel-Gasse / Geh- und Radweg Fläche 35,96 m², C	01.01.2000	9,2	33,0	444,63	0,00	0,00	0,00	43,59	401,04
2/0040001/03032	Otto-Glöckel-Gasse / Fahrbahn Fläche 356,36 m², Oberfläch	01.01.2006	15,8	33,0	9.070,98	0,00	0,00	0,00	539,94	8.531,04
2/0040001/03033	Otto-Glöckel-Gasse / Geh- und Radweg Fläche 17,74 m², C	01.01.2006	15,8	33,0	361,26	0,00	0,00	0,00	21,50	339,76
2/0040001/03034	Pirquetstraße / Geh- und Radweg Fläche 393,46 m², Oberfl	01.01.2006	15,8	33,0	8.012,34	0,00	0,00	0,00	476,93	7.535,41
2/0040001/03035	Siehdichfürstraße / Geh- und Radweg Fläche 62,71 m², Ob	01.01.2000	9,2	33,0	775,35	0,00	0,00	0,00	76,01	699,34
2/0040001/03036	Siehdichfürstraße / Fahrbahn Fläche 272,60 m², Oberfläche	01.01.2000	9,2	33,0	4.212,91	0,00	0,00	0,00	413,03	3.799,88
2/0040001/03037	Siehdichfürstraße / Geh- und Radweg Fläche 21,96 m², Ob	01.01.2000	9,2	33,0	271,54	0,00	0,00	0,00	26,62	244,92
2/0040001/03038	Feldstraße / Geh- und Radweg Fläche 85,74 m², Oberfläch	01.01.2006	15,8	33,0	1.745,94	0,00	0,00	0,00	103,93	1.642,01
2/0040001/03039	Lassallestraße / Geh- und Radweg Fläche 91,91 m², Oberfl	01.01.2006	15,8	33,0	1.871,67	0,00	0,00	0,00	111,41	1.760,26
2/0040001/03040	Kleistgasse / Geh- und Radweg Fläche 263,69 m², Oberfläch	01.01.2000	9,2	33,0	3.260,14	0,00	0,00	0,00	319,62	2.940,52
2/0040001/03041	Oberndorfergasse / Fahrbahn Fläche 363,74 m², Oberfläch	01.01.2006	15,8	33,0	9.258,72	0,00	0,00	0,00	551,11	8.707,61
2/0040001/03042	Oberndorfergasse / Geh- und Radweg Fläche 98,55 m², Ob	01.01.2006	15,8	33,0	2.006,84	0,00	0,00	0,00	119,45	1.887,39
2/0040001/03043	Dr.-Bruno-Kreisky-Straße / Fahrbahn Fläche 5.258,34 m², C	01.01.2006	15,8	33,0	133.848,54	0,00	0,00	0,00	7.967,18	125.881,36
2/0040001/03044	Dr.-Thomas-Klestil-Straße / Fahrbahn Fläche 1.020,36 m²,	01.01.2006	15,8	33,0	25.972,80	0,00	0,00	0,00	1.546,00	24.426,80
2/0040001/03045	Hauptstraße / B8 - Angerner Straße / Geh- und Radweg Flä	01.01.2006	15,8	33,0	200.451,39	0,00	0,00	0,00	11.931,63	188.519,76
2/0040001/03047	Dr.-Rudolf-Kirchschläger-Straße / Fahrbahn Fläche 1.645,7	01.01.2006	15,8	33,0	41.890,80	0,00	0,00	0,00	2.493,50	39.397,30
2/0040001/03048	Dr.-Rudolf-Kirchschläger-Straße / Geh- und Radweg Fläche	01.01.2013	22,4	33,0	1.745,06	0,00	0,00	0,00	74,58	1.670,48
2/0040001/03049	Strazzegasse / Fahrbahn Fläche 1.218,75 m², Oberfläche /	01.01.2006	15,8	33,0	31.022,73	0,00	0,00	0,00	1.846,59	29.176,14



Ansatz MVAG Konto	Bezeichnung	Inbetrieb- nahme	RND	ND	Buchwert 31.12.2021	Zugänge/ + Umbuchungen -	Abgänge/	Wertaufholung+/ Wertminderung-	Abschreibung	Buchwert 31.12.2022
2/0040001/03089	Bahnhof / Parkstreifen Fläche 5.038,07 m², Oberfläche Asp	01.01.2013	22,4	33,0	142.897,83	0,00	0,00	0,00	6.106,74	136.791,09
2/0040001/03090	Bahnhof / Geh- und Radweg Fläche 765,76 m², Oberfläche	01.01.2013	22,4	33,0	21.719,65	0,00	0,00	0,00	928,19	20.791,46
2/0040001/03091	Bahnhof / Geh- und Radweg Fläche 67,54 m², Oberfläche f	01.01.2013	22,4	33,0	1.915,67	0,00	0,00	0,00	81,87	1.833,80
2/0040001/03092	Bahnhofplatz / Parkstreifen Fläche 391,59 m², Oberfläche f	01.01.2013	22,4	33,0	11.106,93	0,00	0,00	0,00	474,66	10.632,27
2/0040001/03093	Silberwaldstraße / Fahrbahn Fläche 242,10 m², Oberfläche	01.01.2013	22,4	33,0	8.583,54	0,00	0,00	0,00	366,82	8.216,72
2/0040001/03094	Bauernfeldstraße / Fahrbahn Fläche 170,82 m², Oberfläche	01.01.2006	15,8	33,0	4.348,14	0,00	0,00	0,00	258,82	4.089,32
2/0040001/03095	Helmahofstraße / Fahrbahn Fläche 4.611,84 m², Oberfläche	01.01.2000	9,2	33,0	71.273,88	0,00	0,00	0,00	6.987,64	64.286,24
2/0040001/03096	Gutshofstraße / Fahrbahn Fläche 1.069,86 m², Oberfläche	01.01.2006	15,8	33,0	27.232,80	0,00	0,00	0,00	1.621,00	25.611,80
2/0040001/03097	Hauptstraße / Geh- und Radweg Fläche 64,75 m², Oberfläc	01.01.2006	15,8	33,0	1.318,55	0,00	0,00	0,00	78,49	1.240,06
2/0040001/03099	Antoniusstraße / Fahrbahn Fläche 5.761,80 m², Oberfläche	01.01.2013	22,4	33,0	69.455,88	0,00	0,00	0,00	2.968,20	66.487,68
2/0040001/03100	Sportplatzstraße / Fahrbahn Fläche 2.185,68 m², Oberfläch	01.01.2006	15,8	33,0	18.916,06	0,00	0,00	0,00	1.125,96	17.790,10
2/0040001/03105	Sportplatzstraße / Fahrbahn Fläche 264,96 m², Oberfläche	01.01.2000	9,2	33,0	1.392,25	0,00	0,00	0,00	136,50	1.255,75
2/0040001/03106	Waldstraße / Fahrbahn Fläche 5.877,25 m², Oberfläche Asf	01.01.2013	22,4	33,0	208.375,24	0,00	0,00	0,00	8.904,92	199.470,32
2/0040001/03107	Flugfeldstraße / Geh- und Radweg Fläche 2.099,95 m², Ob	01.01.2006	15,8	33,0	42.762,63	0,00	0,00	0,00	2.545,39	40.217,24
2/0040001/03108	Flugfeldstraße / Fahrbahn Fläche 8.383,27 m², Oberfläche	01.01.2006	15,8	33,0	213.392,19	0,00	0,00	0,00	12.701,92	200.690,27
2/0040001/03109	Hauptstraße / B8 - Angerner Straße / Geh- und Radweg Flä	01.01.2013	22,4	33,0	39.745,82	0,00	0,00	0,00	1.698,54	38.047,28
2/0040001/03110	Hauptstraße / B8 - Angerner Straße / Geh- und Radweg Flä	01.01.2000	9,2	33,0	9.196,14	0,00	0,00	0,00	901,58	8.294,56
2/0040001/03111	Flugfeldstraße / Geh- und Radweg Fläche 99,30 m², Oberfl	01.01.2006	15,8	33,0	2.022,12	0,00	0,00	0,00	120,36	1.901,76
2/0040001/03112	Grenzstraße / Grenzstraße / Geh- und Radweg Fläche 381	01.01.2006	15,8	33,0	7.771,53	0,00	0,00	0,00	462,59	7.308,94
2/0040001/03113	Antoniusstraße / Fahrbahn Fläche 1.247,15 m², Oberfläche	01.01.1993	2,6	33,0	6.802,64	0,00	0,00	0,00	1.889,62	4.913,02
2/0040001/03114	Bahngasse / L3025 / Geh- und Radweg Fläche 433,88 m², 01.01.2006	01.01.2006	15,8	33,0	8.835,27	0,00	0,00	0,00	525,91	8.309,36
2/0040001/03115	Grenzstraße / Fahrbahn Fläche 138,38 m², Oberfläche Asp	01.01.2006	15,8	33,0	3.522,39	0,00	0,00	0,00	209,67	3.312,72
2/0040001/03116	Flugfeldstraße / Geh- und Radweg Fläche 383,73 m², Ober	01.01.2000	9,2	33,0	4.744,24	0,00	0,00	0,00	465,12	4.279,12
2/0040001/03117	Flugfeldstraße / Geh- und Radweg Fläche 159,94 m², Ober	01.01.2000	9,2	33,0	1.977,42	0,00	0,00	0,00	193,86	1.783,56
2/0040001/03118	Bahngasse / Geh- und Radweg Fläche 33,79 m², Oberfläch	01.01.2006	15,8	33,0	688,04	0,00	0,00	0,00	40,95	647,09
2/0040001/03119	Friedhofweg / Fahrbahn Fläche 389,20 m², Oberfläche Asp	01.01.2013	22,4	33,0	13.798,90	0,00	0,00	0,00	589,70	13.209,20
2/0040001/03120	Friedhofweg / Geh- und Radweg Fläche 118,23 m², Oberflä	01.01.2006	15,8	33,0	2.407,59	0,00	0,00	0,00	143,31	2.264,28
2/0040001/03121	Sportplatzstraße / Fahrbahn Fläche 488,10 m², Oberfläche	01.01.2013	22,4	33,0	17.305,35	0,00	0,00	0,00	739,54	16.565,81
2/0040001/03122	Antoniusstraße / Fahrbahn Fläche 1.277,32 m², Oberfläche	01.01.2013	22,4	33,0	45.286,81	0,00	0,00	0,00	1.935,33	43.351,48
2/0040001/03123	Dammstraße / Geh- und Radweg Fläche 361,58 m², Oberfl	01.01.2006	15,8	33,0	7.362,99	0,00	0,00	0,00	438,27	6.924,72
2/0040001/03124	Dammstraße / Fahrbahn Fläche 999,32 m², Oberfläche Asf	01.01.2006	15,8	33,0	25.437,24	0,00	0,00	0,00	1.514,12	23.923,12
2/0040001/03125	Werkstraße / Fahrbahn Fläche 1.377,45 m², Oberfläche Asf	01.01.2006	15,8	33,0	35.062,36	0,00	0,00	0,00	2.087,05	32.975,31
2/0040001/03126	Hauptstraße / Geh- und Radweg Fläche 42,06 m², Oberfläc	01.01.2013	22,4	33,0	1.193,05	0,00	0,00	0,00	50,99	1.142,06
2/0040001/03127	Hauptstraße / Geh- und Radweg Fläche 644,16 m², Oberflä	01.01.2000	9,2	33,0	7.964,16	0,00	0,00	0,00	780,80	7.183,36
2/0040001/03128	div. Straßensanierungen	10.09.2019			0,00	0,00	0,00	0,00	0,00	0,00
2/0040001/03129	Pernerstorferstraße/Fahrbahn Erneuerung Fläche 935,90, (	30.12.2019	29,5	33,0	115.475,29	0,00	0,00	0,00	3.786,08	111.689,21
2/0040001/03130	Dr.-Viktor-Adler-Gasse	09.08.2021	31,5	33,0	144.577,51	0,00	0,00	0,00	4.448,54	140.128,97
2/0040001/03131	Gehsteig Josef-Drapel-Strasse	09.08.2021	31,5	33,0	49.420,32	0,00	0,00	0,00	1.520,63	47.899,69
2/0040001/03132	Gehsteig Anton-Fromm-Strasse	09.08.2021	31,5	33,0	44.051,43	0,00	0,00	0,00	1.355,43	42.696,00

Ansatz MVAG Konto	Bezeichnung	Inbetrieb- nahme	RND	ND	Buchwert 31.12.2021	Zugänge/ + Umbuchungen -	Abgänge/ -	Wertaufholung+/ Wertminderung-	Abschreibung	Buchwert 31.12.2022
2/0040001/03133	Hauckgasse/Ludwenkogasse Fahrbahn	14.02.2022	32,0	33,0	12.723,98	0,00	0,00	0,00	385,58	12.338,40
2/0040001/03134	Kreuzung B8/Universalestraße	14.02.2022	32,0	33,0	20.576,67	0,00	0,00	0,00	623,54	19.953,13
2/0040001/03135	Kreuzungserweiterung Bushaltestellen	14.02.2022	32,0	33,0	109.219,69	0,00	0,00	0,00	3.309,69	105.910,00
2/0040001/03136	Geh- und Radweg Antoniusstraße	06.10.2022	32,5	33,0	0,00	631.067,60	0,00	0,00	9.561,63	621.505,97
2/0040001/03137	Sanierung Schulstraße 2022 (bis Pestalozzistraße)	11.10.2022	32,5	33,0	0,00	499.749,08	0,00	0,00	7.571,96	492.177,12
2/0040001/03138	Sanierung Kleistgasse 2022	28.10.2022	32,5	33,0	0,00	76.515,89	0,00	0,00	1.159,33	75.356,56
2/0040001/03140	Neugestaltung B8 bei Lokomotive	28.11.2022	32,5	33,0	0,00	88.525,56	0,00	0,00	1.341,30	87.184,26
2/0040001/03141	Rampe Bauernfeldstraße/J. Drapela-Straße	28.11.2022	32,5	33,0	0,00	36.555,13	0,00	0,00	553,87	36.001,26
2/0040001/03142	Straßenverbreiterung Josef-Schwarz-Straße	29.12.2022	32,5	33,0	0,00	19.035,47	0,00	0,00	288,42	18.747,05
2/0040001/03143	Straßenverbreiterung Parkstraße, Sillerstraße	29.12.2022	32,5	33,0	0,00	26.996,78	0,00	0,00	409,04	26.587,74
2/0040002/02606	Schönkirchnerstrasse / Fahrbahn Fläche 5.809,70 m², Oberfl	01.01.2009	0,0	10,0	0,00	0,00	0,00	0,00	0,00	0,00
2/0040002/02804	Wendlingerhof / Fahrbahn Fläche 264,66 m², Oberfläche Ei	01.01.2013	0,0	10,0	224,96	0,00	0,00	0,00	224,96	0,00
2/0040002/02805	Josef-Sirowy-Straße / Fahrbahn Fläche 1.148,40 m², Oberfl	01.01.2015	2,0	10,0	11.483,95	0,00	0,00	0,00	3.827,98	7.655,97
2/0040002/02834	Koktagasse / Fahrbahn Fläche 372,24 m², Oberfläche Schc	01.01.2015	2,0	10,0	3.722,40	0,00	0,00	0,00	1.240,80	2.481,60
2/0040002/03046	Bartoschstraße / Fahrbahn Fläche 1.474,96 m², Oberfläche	01.01.2013	0,0	10,0	3.687,40	0,00	0,00	0,00	3.687,40	0,00
2/0040002/03098	Strasshof an der Nordbahn / Fahrbahn Fläche 1.426,76 m²,	01.01.2013	0,0	10,0	1.212,74	0,00	0,00	0,00	1.212,74	0,00
2/0040002/03101	Sportplatzstraße / Fahrbahn Fläche 207,12 m², Oberfläche	01.01.2015	2,0	10,0	704,20	0,00	0,00	0,00	234,73	469,47
2/0040002/03102	Sportplatzstraße / Fahrbahn Fläche 1.002,44 m², Oberfläch	01.01.2013	0,0	10,0	852,07	0,00	0,00	0,00	852,07	0,00
2/0040002/03103	Friedhofsweg / Fahrbahn Fläche 1.025,96 m², Oberfläche S	01.01.2013	0,0	10,0	872,06	0,00	0,00	0,00	872,06	0,00
2/0040002/03104	Schönkirchnerstrasse / Fahrbahn Fläche 2.346,45 m², Ober	01.01.2009	0,0	10,0	0,00	0,00	0,00	0,00	0,00	0,00
2/0040002/03128	kein Name / Fahrbahn Fläche 1.539,74 m², Oberfläche Erd	01.01.2013	0,0	10,0	1.308,78	0,00	0,00	0,00	1.308,78	0,00
<b>1024</b>	<b>Sonderanlagen</b>				<b>8.572,73</b>	<b>10.151,46</b>	<b>0,00</b>	<b>0,00</b>	<b>970,96</b>	<b>17.753,23</b>
4/0070002/00001	Buswartehaus Grenzstraße	29.07.2020	17,5	20,0	4.474,01	0,00	0,00	0,00	241,84	4.232,17
4/0070002/00002	Buswartehaus Silberwaldstraße	04.09.2020	17,5	20,0	4.098,72	0,00	0,00	0,00	221,55	3.877,17
4/0070002/00005	Buswartehaus Kleistgasse und Beethovenstraße	27.06.2022	19,0	20,0	0,00	10.151,46	0,00	0,00	507,57	9.643,89
<b>617000 Bauhöfe</b>					<b>3.056.307,44</b>	<b>1.671.898,26</b>	<b>36.696,00</b>	<b>0,00</b>	<b>68.727,89</b>	<b>4.622.781,81</b>
<b>1021</b>	<b>Grundstücke, Grundstückseinrichtungen und Infrastruktur</b>				<b>2.750.706,40</b>	<b>0,00</b>	<b>36.696,00</b>	<b>0,00</b>	<b>0,00</b>	<b>2.714.010,40</b>
1/0020001/00206	Grundstück Nr. .1/1, KG-Nr. 06024, Bauflächen Gebäude, F	01.01.1900			124.960,00	0,00	0,00	0,00	0,00	124.960,00
1/0020001/00207	Grundstück Nr. .1/3, KG-Nr. 06024, Bauflächen Gebäuden	01.01.1900			654.940,00	0,00	0,00	0,00	0,00	654.940,00
1/0020001/00208	Grundstück Nr. .1/3, KG-Nr. 06024, Bauflächen Gebäude, F	01.01.1900			225.720,00	0,00	0,00	0,00	0,00	225.720,00
1/0020001/00209	Grundstück Nr. .1/4, KG-Nr. 06024, Bauflächen, Schönkirch	01.01.1900			340.560,00	0,00	0,00	0,00	0,00	340.560,00
1/0020001/00211	Grundstück Nr. .1/5, KG-Nr. 06024, Bauflächen Gebäuden	01.01.1900			236.280,00	0,00	0,00	0,00	0,00	236.280,00
1/0020001/00212	Grundstück Nr. .1/5, KG-Nr. 06024, Bauflächen Gebäude, F	01.01.1900			119.020,00	0,00	0,00	0,00	0,00	119.020,00
1/0020001/00416	Grundstück Nr. 34/4, KG-Nr. 06024, Bauflächen Gebäuden	01.01.1900			20.240,00	0,00	0,00	0,00	0,00	20.240,00
1/0020001/00417	Grundstück Nr. 34/4, KG-Nr. 06024, Bauflächen Gebäude,	01.01.1900			204.820,00	0,00	0,00	0,00	0,00	204.820,00
1/0020001/00429	Grundstück Nr. 41/160, KG-Nr. 06024, Bauflächen Gebäud	01.01.1900			3.080,00	0,00	3.080,00	0,00	0,00	0,00
1/0030001/00413	Grundstück Nr. 34/1, KG-Nr. 06024, Bauflächen Gärten, Fl	01.01.1900			781.792,00	0,00	0,00	0,00	0,00	781.792,00



Ansatz MVAG Konto	Bezeichnung	Inbetrieb- nahme	RND	ND	Buchwert 31.12.2021	Zugänge/ + Umbuchungen -	Abgänge/	Wertaufholung+/ Wertminderung-	Abschreibung	Buchwert 31.12.2022
1/0030001/00418	Grundstück Nr. 34/4, KG-Nr. 06024, landwirtschaftlich genu	01.01.1900			5.678,40	0,00	0,00	0,00	0,00	5.678,40
1/0030001/00430	Grundstück Nr. 41/160, KG-Nr. 06024, Bauflächen Gärten, 01.01.1900				33.616,00	0,00	33.616,00	0,00	0,00	0,00
<b>1022</b>	<b>Gebäude und Bauten</b>				<b>133.285,00</b>	<b>1.616.178,53</b>	<b>0,00</b>	<b>0,00</b>	<b>21.481,22</b>	<b>1.727.982,31</b>
2/0060001/00886	Halle 1	09.03.2015	42,0	50,0	69.445,00	0,00	0,00	0,00	1.615,00	67.830,00
2/0060001/00887	Halle 2	27.01.2014	41,0	50,0	63.840,00	0,00	0,00	0,00	1.520,00	62.320,00
2/0090002/02522	Umbau Gutshof/neuer Bauhof	04.10.2022	49,5	50,0	0,00	1.561.567,74	0,00	0,00	15.615,68	1.545.952,06
2/0140001/00003	Fa. Trenz/Heizungs- u. Sanitäre Installationen Bauhof	30.12.2022	9,5	10,0	0,00	54.610,79	0,00	0,00	2.730,54	51.880,25
<b>1025</b>	<b>Technische Anlagen, Fahrzeuge und Maschinen</b>				<b>163.994,03</b>	<b>22.783,88</b>	<b>0,00</b>	<b>0,00</b>	<b>42.725,78</b>	<b>144.052,13</b>
4/0120002/02553	Trenz/Infrartheizkörp.Werkst.	20.02.2017	4,0	10,0	892,49	0,00	0,00	0,00	178,50	713,99
4/0150001/00821	VW Caddy GF 87 TI GF 322 GH	16.08.2016	1,5	8,0	4.250,00	0,00	0,00	0,00	1.700,00	2.550,00
4/0150001/00831	Dacia Logan 7 Sitzler GF 946 ED	15.11.2010	0,0	8,0	0,00	0,00	0,00	0,00	0,00	0,00
4/0150002/00822	Pappas LKW 1 GF 953 DL	17.02.2009	0,0	10,0	0,00	0,00	0,00	0,00	0,00	0,00
4/0150002/00823	Pappas LKW 2 GF 952 DL	17.02.2009	0,0	10,0	0,00	0,00	0,00	0,00	0,00	0,00
4/0150002/00824	Fiat Strada	15.07.2016	3,5	10,0	2.700,00	0,00	0,00	0,00	600,00	2.100,00
4/0150002/00826	Toyota Stapler	09.02.2015	2,0	10,0	5.220,00	0,00	0,00	0,00	1.740,00	3.480,00
4/0150002/00827	Rasentraktor	31.01.2007	0,0	10,0	0,00	0,00	0,00	0,00	0,00	0,00
4/0150002/00828	Stangl Multicar Fumo GF 801 FD	13.11.2013	0,5	10,0	8.404,31	0,00	0,00	0,00	5.602,87	2.801,44
4/0150002/00829	Stangl Pflug	13.11.2013	0,5	10,0	4.503,28	0,00	0,00	0,00	3.002,19	1.501,09
4/0150002/00830	Ford Turneo GF 334 DD	18.10.2007	0,0	10,0	0,00	0,00	0,00	0,00	0,00	0,00
4/0150002/00832	Dacia Logan Picup	15.11.2010	0,0	10,0	0,00	0,00	0,00	0,00	0,00	0,00
4/0150002/00833	Steyr GF 894 EO	09.03.2015	2,0	10,0	43.157,14	0,00	0,00	0,00	14.385,71	28.771,43
4/0150002/00837	Kubota 2011 GF 633 EK	08.08.2011	0,0	10,0	0,00	0,00	0,00	0,00	0,00	0,00
4/0150002/00893	Nissan NV250 GF-840HU	21.02.2020	7,0	10,0	11.870,40	0,00	0,00	0,00	1.483,80	10.386,60
4/0150002/00895	Fiat Doblo	08.03.2021	8,0	10,0	13.872,60	0,00	0,00	0,00	1.541,40	12.331,20
4/0150002/00896	Fiat Ducato Maxi	14.10.2021	8,5	10,0	28.880,00	0,00	0,00	0,00	3.040,00	25.840,00
4/0220001/02555	Terra/Baggerlader JCB	09.01.2017	4,0	10,0	23.250,00	0,00	0,00	0,00	4.650,00	18.600,00
4/0220001/02556	Erdbohrer	19.11.2021	8,5	10,0	7.884,24	0,00	0,00	0,00	829,92	7.054,32
4/0240001/02550	S&S/Exzentrerschleifer	10.09.2018	5,5	10,0	315,87	0,00	0,00	0,00	48,60	267,27
4/0240001/02551	S&S/Absaugmobil	26.11.2018	5,5	10,0	637,25	0,00	0,00	0,00	98,04	539,21
4/0240001/02552	Kahlbacher/Heckenschneider	03.07.2017	4,5	10,0	2.920,72	0,00	0,00	0,00	531,04	2.389,68
4/0240001/02582	S&S/Makita Schlagschrauber	12.10.2018	5,5	10,0	474,65	0,00	0,00	0,00	73,02	401,63
4/0240001/02585	John Deere Wendekreismäher	28.04.2022	9,0	10,0	0,00	15.958,42	0,00	0,00	1.595,84	14.362,58
4/0240001/02586	Wuchtmaschine	13.07.2022	9,5	10,0	0,00	2.565,00	0,00	0,00	128,25	2.436,75
4/0240001/00834	Kippmulde	07.01.2015	2,0	10,0	494,70	0,00	0,00	0,00	164,90	329,80
4/0240001/00835	RLH Rasenmäher	31.12.2002	0,0	10,0	0,00	0,00	0,00	0,00	0,00	0,00
4/0240001/00836	Kahlbacher Heckenschneider	03.07.2017	4,5	10,0	2.920,72	0,00	0,00	0,00	531,04	2.389,68
4/0240001/00838	Zivota/LKW-Laubsauger	08.05.2015	2,0	10,0	390,00	0,00	0,00	0,00	130,00	260,00
4/0240001/00839	RLH/Rasentraktor	10.07.2013	0,5	10,0	270,00	0,00	0,00	0,00	180,00	90,00

Ansatz MVAG Konto	Bezeichnung	Inbetrieb- nahme	RND	ND	Buchwert 31.12.2021	Zugänge/ + Umbuchungen -	Abgänge/	Wertaufholung+/ Wertminderung-	Abschreibung	Buchwert 31.12.2022
4/0240001/00840	RLH - Bohrgerät	30.08.2002	0,0	10,0	0,00	0,00	0,00	0,00	0,00	0,00
4/0240001/00841	Atlas Copco/Tex 20 PS Kompress	10.04.2009	0,0	10,0	0,00	0,00	0,00	0,00	0,00	0,00
4/0240001/00842	RLH/Benzinmotorsäge	01.07.2014	1,5	10,0	220,20	0,00	0,00	0,00	88,08	132,12
4/0240001/00843	Felder/Tauchsäge	19.09.2011	0,0	10,0	0,00	0,00	0,00	0,00	0,00	0,00
4/0240001/00844	RLH/Kettensäge 2010	17.03.2010	0,0	10,0	0,00	0,00	0,00	0,00	0,00	0,00
4/0240001/00845	Rüttelplatte	12.09.2012	0,0	10,0	0,00	0,00	0,00	0,00	0,00	0,00
4/0240001/00846	Metallbandsäge	10.02.2017	4,0	10,0	274,50	0,00	0,00	0,00	54,90	219,60
4/0240001/00847	Pendelstichsäge	19.09.2011	0,0	10,0	0,00	0,00	0,00	0,00	0,00	0,00
4/0240001/00848	Betonmischer	24.06.2008	0,0	10,0	0,00	0,00	0,00	0,00	0,00	0,00
4/0240001/00849	Motorsense 2011	29.06.2011	0,0	10,0	0,00	0,00	0,00	0,00	0,00	0,00
4/0240001/00850	Motorsense 2007	20.06.2007	0,0	10,0	0,00	0,00	0,00	0,00	0,00	0,00
4/0240001/00851	Motorsense 2012	26.06.2012	0,0	10,0	0,00	0,00	0,00	0,00	0,00	0,00
4/0240001/00852	Motorsense	04.06.2008	0,0	10,0	0,00	0,00	0,00	0,00	0,00	0,00
4/0280001/00001	Anhänger für Rasentraktor	22.06.2022	14,0	15,0	0,00	4.260,46	0,00	0,00	284,03	3.976,43
4/0290001/02554	Trost/Abschmiergerät	02.01.2017	2,0	8,0	190,96	0,00	0,00	0,00	63,65	127,31
<b>1026</b>	<b>Amts-, Betriebs- und Geschäftsausstattung</b>				<b>8.322,01</b>	<b>32.935,85</b>	<b>0,00</b>	<b>0,00</b>	<b>4.520,89</b>	<b>36.736,97</b>
4/0040010/00001	Werkbänke Bauhof Neu	28.09.2022	9,5	10,0	0,00	9.534,80	0,00	0,00	476,74	9.058,06
4/0110002/00179	Ausstattung 2009	31.12.2009	0,0	10,0	0,00	0,00	0,00	0,00	0,00	0,00
4/0110002/00180	Ausstattung 2010	31.12.2010	0,0	10,0	0,00	0,00	0,00	0,00	0,00	0,00
4/0110002/00181	Ausstattung 2011	31.12.2011	0,0	10,0	0,00	0,00	0,00	0,00	0,00	0,00
4/0110002/00182	Ausstattung 2012	31.12.2012	0,0	10,0	1.036,84	0,00	0,00	0,00	1.036,84	0,00
4/0110002/00183	Ausstattung 2013	31.12.2013	0,5	10,0	443,29	0,00	0,00	0,00	295,53	147,76
4/0110002/00184	Ausstattung 2014	31.12.2014	1,5	10,0	692,31	0,00	0,00	0,00	276,92	415,39
4/0110002/00185	Ausstattung 2015	31.12.2015	2,5	10,0	2.153,45	0,00	0,00	0,00	615,27	1.538,18
4/0110002/00186	Ausstattung 2016	31.12.2016	3,5	10,0	1.313,20	0,00	0,00	0,00	291,82	1.021,38
4/0240001/02583	Kärcher	04.09.2019	6,5	10,0	2.682,92	0,00	0,00	0,00	357,72	2.325,20
4/0340002/00007	Einbauküche Bauhof neu	28.09.2022	9,5	10,0	0,00	6.312,45	0,00	0,00	315,62	5.996,83
4/0490002/00001	Scherenhebebühne Unterflur 3,5 t	13.07.2022	9,5	10,0	0,00	17.088,60	0,00	0,00	854,43	16.234,17
<b>640000</b>	<b>Einrichtung und Maßnahmen der Strassenverkehrsordnung</b>				<b>99.218,60</b>	<b>1.464,00</b>	<b>0,00</b>	<b>0,00</b>	<b>15.964,42</b>	<b>84.718,18</b>
<b>1021</b>	<b>Grundstücke, Grundstückseinrichtungen und Infrastruktur</b>				<b>86.546,81</b>	<b>0,00</b>	<b>0,00</b>	<b>0,00</b>	<b>14.889,68</b>	<b>71.657,13</b>
2/0040012/02583	Verkehrsschilder 2005	31.12.2005	0,0	15,0	0,00	0,00	0,00	0,00	0,00	0,00
2/0040012/02584	Verkehrsschilder 2006	20.12.2006	0,0	15,0	0,00	0,00	0,00	0,00	0,00	0,00
2/0040012/02585	Verkehrsschilder 2007	31.12.2007	0,0	15,0	191,57	0,00	0,00	0,00	191,57	0,00
2/0040012/02586	Verkehrsschilder 2008	16.12.2008	0,5	15,0	1.534,30	0,00	0,00	0,00	1.022,87	511,43
2/0040012/02587	Verkehrsschilder 2009	15.12.2009	1,5	15,0	1.600,75	0,00	0,00	0,00	640,30	960,45
2/0040012/02588	Verkehrsschilder 2010	21.12.2010	2,5	15,0	594,04	0,00	0,00	0,00	169,73	424,31
2/0040012/02589	Verkehrsschilder 2011	14.12.2011	3,5	15,0	22.666,98	0,00	0,00	0,00	5.037,11	17.629,87

Ansatz MVAG Konto	Bezeichnung	Inbetrieb- nahme	RND	ND	Buchwert 31.12.2021	Zugänge/ + Umbuchungen -	Abgänge/ -	Wertaufholung+/ Wertminderung-	Abschreibung	Buchwert 31.12.2022
2/0040012/02590	Verkehrsschilder 2012	07.12.2012	4,5	15,0	9.027,74	0,00	0,00	0,00	1.641,41	7.386,33
2/0040012/02591	Verkehrsschilder 2013	13.12.2013	5,5	15,0	17.043,61	0,00	0,00	0,00	2.622,09	14.421,52
2/0040012/02592	Verkehrsschilder 2014	15.12.2014	6,5	15,0	4.433,96	0,00	0,00	0,00	591,19	3.842,77
2/0040012/02593	Verkehrsschilder 2015	14.12.2015	7,5	15,0	8.275,04	0,00	0,00	0,00	973,53	7.301,51
2/0040012/02594	Verkehrsschilder 2016	16.12.2016	8,5	15,0	6.902,17	0,00	0,00	0,00	726,54	6.175,63
2/0040012/02595	Verkehrsschilder 2017	06.12.2017	9,5	15,0	5.270,84	0,00	0,00	0,00	501,98	4.768,86
2/0040012/02596	Verkehrsschilder 2018	11.12.2018	10,5	15,0	7.316,65	0,00	0,00	0,00	636,23	6.680,42
2/0040012/02597	Verkehrsschilder 2019	25.07.2019	11,5	15,0	1.689,16	0,00	0,00	0,00	135,13	1.554,03
<b>1024</b>	<b>Sonderanlagen</b>				<b>12.671,79</b>	<b>1.464,00</b>	<b>0,00</b>	<b>0,00</b>	<b>1.074,74</b>	<b>13.061,05</b>
4/0040012/00001	Diverses Material für Wegweisertafeln	02.10.2019	11,5	15,0	12.278,00	0,00	0,00	0,00	982,24	11.295,76
4/0040012/00002	Verkehrsspiegel	21.10.2019	11,5	15,0	393,79	0,00	0,00	0,00	31,50	362,29
4/0300001/02516	Radarschutzkabine	19.10.2022	11,5	12,0	0,00	1.464,00	0,00	0,00	61,00	1.403,00
<b>813100</b>	<b>Abfallbehandlung</b>				<b>1.777.607,64</b>	<b>0,00</b>	<b>0,00</b>	<b>0,00</b>	<b>900,33</b>	<b>1.776.707,31</b>
<b>1021</b>	<b>Grundstücke, Grundstückseinrichtungen und Infrastruktur</b>				<b>1.776.984,99</b>	<b>0,00</b>	<b>0,00</b>	<b>0,00</b>	<b>406,41</b>	<b>1.776.578,58</b>
1/0020001/00420	Grundstück Nr. 34/5, KG-Nr. 06024, Bauflächen, Strazze-G 01.01.1900				12.100,00	0,00	0,00	0,00	0,00	12.100,00
1/0020001/00642	Grundstück Nr. 59/20, KG-Nr. 06024, Bauflächen Gebäude 01.01.1900				8.800,00	0,00	0,00	0,00	0,00	8.800,00
1/0020003/00643	Grundstück Nr. 59/20, KG-Nr. 06024, Sonstige Abbaufäche 01.01.1900				587.576,00	0,00	0,00	0,00	0,00	587.576,00
1/0030001/00419	Grundstück Nr. 34/5, KG-Nr. 06024, Bauflächen, Strazze-G 01.01.1900				1.161.600,00	0,00	0,00	0,00	0,00	1.161.600,00
3/0040008/02563	Erweiterung Zaun	08.04.2019	16,0	20,0	6.908,99	0,00	0,00	0,00	406,41	6.502,58
<b>1026</b>	<b>Amts-, Betriebs- und Geschäftsausstattung</b>				<b>622,65</b>	<b>0,00</b>	<b>0,00</b>	<b>0,00</b>	<b>493,92</b>	<b>128,73</b>
5/0110002/00187	Ausstattung 2008	31.12.2008	0,0	10,0	0,00	0,00	0,00	0,00	0,00	0,00
5/0110002/00188	Ausstattung 2009	31.12.2009	0,0	10,0	0,00	0,00	0,00	0,00	0,00	0,00
5/0110002/00189	Ausstattung 2011	31.12.2011	0,0	10,0	0,00	0,00	0,00	0,00	0,00	0,00
5/0110002/00190	Ausstattung 2012	31.12.2012	0,0	10,0	336,38	0,00	0,00	0,00	336,38	0,00
5/0110002/00191	Ausstattung 2013	31.12.2013	0,5	10,0	161,39	0,00	0,00	0,00	107,59	53,80
5/0110002/00192	Ausstattung 2014	31.12.2014	1,5	10,0	124,88	0,00	0,00	0,00	49,95	74,93
<b>815000</b>	<b>Park- und Gartenanlagen, Kinderspielplätze</b>				<b>1.363.758,36</b>	<b>45.448,67</b>	<b>0,00</b>	<b>0,00</b>	<b>4.704,36</b>	<b>1.404.502,67</b>
<b>1021</b>	<b>Grundstücke, Grundstückseinrichtungen und Infrastruktur</b>				<b>1.379.313,92</b>	<b>45.448,67</b>	<b>0,00</b>	<b>0,00</b>	<b>9.148,81</b>	<b>1.415.613,78</b>
1/0010001/00363	Grundstück Nr. 24/94, KG-Nr. 06024, Sonstige, Kennedyst 01.01.1900				836,00	0,00	0,00	0,00	0,00	836,00
1/0010001/00364	Grundstück Nr. 24/94, KG-Nr. 06024, Sonstige, Kennedyst 01.01.1900				25.564,00	0,00	0,00	0,00	0,00	25.564,00
1/0010001/00571	Grundstück Nr. 48/456, KG-Nr. 06024, Gärten, Arbeiterheir 01.01.1900				371.712,00	0,00	0,00	0,00	0,00	371.712,00
1/0010001/00579	Grundstück Nr. 48/9, KG-Nr. 06024, Gärten, Arbeiterheimst 01.01.1900				369.600,00	0,00	0,00	0,00	0,00	369.600,00
1/0010001/00604	Grundstück Nr. 55/162, KG-Nr. 06024, Sonstige, Gustav-M 01.01.1900				90.024,00	0,00	0,00	0,00	0,00	90.024,00
1/0010001/00610	Grundstück Nr. 55/209, KG-Nr. 06024, Sonstige, Dr.-Bruno 01.01.1900				99.792,00	0,00	0,00	0,00	0,00	99.792,00
1/0010001/00691	Grundstück Nr. 75/236, KG-Nr. 06024, Sonstige, Flugfeldst 01.01.1900				109.560,00	0,00	0,00	0,00	0,00	109.560,00
1/0010001/00692	Grundstück Nr. 75/236, KG-Nr. 06024, Sonstige, Flugfeldst 01.01.1900				352,00	0,00	0,00	0,00	0,00	352,00

Ansatz MVAG Konto	Bezeichnung	Inbetrieb- nahme	RND	ND	Buchwert 31.12.2021	Zugänge/ + Umbuchungen	Abgänge/ -	Wertaufholung+/ Wertminderung-	Abschreibung	Buchwert 31.12.2022
1/0010001/00707	Grundstück Nr. 75/82, KG-Nr. 06024, Sonstige, Roseggersl	01.01.1900			90.728,00	0,00	0,00	0,00	0,00	90.728,00
1/0010001/00708	Grundstück Nr. 75/83, KG-Nr. 06024, Sonstige Freizeifläch	01.01.1900			67.452,00	0,00	0,00	0,00	0,00	67.452,00
1/0010001/00709	Grundstück Nr. 75/88, KG-Nr. 06024, Sonstige, Roseggersl	01.01.1900			79.068,00	0,00	0,00	0,00	0,00	79.068,00
1/0010001/00715	Grundstück Nr. 76/15, KG-Nr. 06024, Sonstige, Grenzstraß	01.01.1900			12.144,00	0,00	0,00	0,00	0,00	12.144,00
1/0020001/00408	Grundstück Nr. 31/238, KG-Nr. 06024, Bauflächen, Haupts	01.01.1900			18.920,00	0,00	0,00	0,00	0,00	18.920,00
1/0030002/00409	Grundstück Nr. 31/238, KG-Nr. 06024, Wald, Hauptstraße	01.01.1900			10.632,96	0,00	0,00	0,00	0,00	10.632,96
2/0290003/02557	Spielgeräte 2018	25.03.2019	6,0	10,0	11.194,85	0,00	0,00	0,00	1.599,26	9.595,59
2/0290003/02558	Spielgeräte 2017	02.06.2017	4,0	10,0	1.770,19	0,00	0,00	0,00	354,04	1.416,15
2/0290003/03139	Spielgeräte Rodelberg Spielplatz 2022	22.08.2022	9,5	10,0	0,00	45.448,67	0,00	0,00	2.272,43	43.176,24
2/0290003/00876	Spielgeräte 2016	07.10.2016	3,5	10,0	12.299,01	0,00	0,00	0,00	2.733,11	9.565,90
2/0290003/00891	Spielgeräte 2015	11.12.2015	2,5	10,0	7.664,91	0,00	0,00	0,00	2.189,97	5.474,94
<b>1311</b>	<b>Investitionszuschüsse von Trägern öffentlichen Rechts</b>				<b>-15.555,56</b>	<b>0,00</b>	<b>0,00</b>	<b>0,00</b>	<b>-4.444,45</b>	<b>-11.111,11</b>
2/0290003/03138	KT Spielgeräte 2015	07.09.2016	2,5	10,0	-15.555,56	0,00	0,00	0,00	-4.444,45	-11.111,11
<b>816000</b>	<b>Öffentliche Beleuchtung und öffentliche Uhren</b>				<b>1.906.260,75</b>	<b>238.559,68</b>	<b>0,00</b>	<b>0,00</b>	<b>336.276,86</b>	<b>1.808.543,57</b>
<b>1021</b>	<b>Grundstücke, Grundstückseinrichtungen und Infrastruktur</b>				<b>1.890.691,28</b>	<b>0,00</b>	<b>0,00</b>	<b>0,00</b>	<b>325.047,48</b>	<b>1.565.643,80</b>
2/0040012/00814	Straßenbeleuchtung 2016	16.12.2016	3,5	10,0	439.833,94	0,00	0,00	0,00	97.740,88	342.093,06
2/0040012/00815	Straßenbeleuchtung 2017	27.12.2017	4,5	10,0	628.529,29	0,00	0,00	0,00	114.278,05	514.251,24
2/0040012/00816	Straßenbeleuchtung 2015	15.12.2015	2,5	10,0	80.884,35	0,00	0,00	0,00	23.109,81	57.774,54
2/0040012/00817	Straßenbeleuchtung 2014	11.12.2014	1,5	10,0	29.450,51	0,00	0,00	0,00	11.780,20	17.670,31
2/0040012/00818	Straßenbeleuchtung 2013	17.12.2013	0,5	10,0	14.534,19	0,00	0,00	0,00	9.689,46	4.844,73
2/0040012/00819	Straßenbeleuchtung 2012	20.12.2012	0,0	10,0	8.543,37	0,00	0,00	0,00	8.543,37	0,00
2/0350004/02560	Straßenbeleuchtung 2018	16.10.2018	10,5	15,0	688.915,63	0,00	0,00	0,00	59.905,71	629.009,92
<b>1024</b>	<b>Sonderanlagen</b>				<b>106.359,46</b>	<b>238.559,68</b>	<b>0,00</b>	<b>0,00</b>	<b>19.876,05</b>	<b>325.043,09</b>
2/0350004/02559	Straßenbeleuchtung 2019	10.07.2019	11,5	15,0	64.307,86	0,00	0,00	0,00	5.144,63	59.163,23
2/0350004/02563	Schaltstelle Dr. Renner-Str/Pestalozzistraße	14.02.2022	14,0	15,0	16.408,56	0,00	0,00	0,00	1.093,90	15.314,66
2/0350004/02564	Beleuchtung Dr.-Viktor-Adler-Gasse	14.02.2022	14,0	15,0	25.643,04	0,00	0,00	0,00	1.709,54	23.933,50
2/0350004/02565	Strassenbeleuchtung Schulstraße	03.10.2022	9,5	10,0	0,00	56.768,80	0,00	0,00	2.838,44	53.930,36
2/0350004/02566	Straßenbeleuchtung Antoniusstraße	03.10.2022	9,5	10,0	0,00	181.790,88	0,00	0,00	9.089,54	172.701,34
<b>1311</b>	<b>Investitionszuschüsse von Trägern öffentlichen Rechts</b>				<b>-90.789,99</b>	<b>0,00</b>	<b>0,00</b>	<b>0,00</b>	<b>-8.646,67</b>	<b>-82.143,32</b>
2/0040012/03133	KT Straßenbeleuchtung 2017	28.11.2017	9,5	15,0	-90.789,99	0,00	0,00	0,00	-8.646,67	-82.143,32
<b>817000</b>	<b>Friedhöfe</b>				<b>917.302,73</b>	<b>0,00</b>	<b>0,00</b>	<b>0,00</b>	<b>6.359,70</b>	<b>910.943,03</b>
<b>1021</b>	<b>Grundstücke, Grundstückseinrichtungen und Infrastruktur</b>				<b>857.573,50</b>	<b>0,00</b>	<b>0,00</b>	<b>0,00</b>	<b>1.006,85</b>	<b>856.566,65</b>
1/0020001/00220	Grundstück Nr. .292, KG-Nr. 06024, Bauflächen Gebäude,	01.01.1900			10.780,00	0,00	0,00	0,00	0,00	10.780,00
1/0020001/00638	Grundstück Nr. 59/17, KG-Nr. 06024, Bauflächen, Friedhof	01.01.1900			44.000,00	0,00	0,00	0,00	0,00	44.000,00
1/0020002/00637	Grundstück Nr. 59/17, KG-Nr. 06024, Sonstige, Friedhofwe	01.01.1900			779.636,00	0,00	0,00	0,00	0,00	779.636,00

Ansatz MVAG Konto	Bezeichnung	Inbetrieb- nahme	RND	ND	Buchwert 31.12.2021	Zugänge/ + Umbuchungen -	Abgänge/	Wertaufholung+/ Wertminderung-	Abschreibung	Buchwert 31.12.2022
2/0040011/00894	Urnenwand Friedhof	16.01.2020	22,0	25,0	23.157,50	0,00	0,00	0,00	1.006,85	22.150,65
<b>1022</b>	<b>Gebäude und Bauten</b>				<b>45.590,99</b>	<b>0,00</b>	<b>0,00</b>	<b>0,00</b>	<b>1.840,23</b>	<b>43.750,76</b>
2/0040011/00893	Urnenwand	27.06.2017	19,0	25,0	18.307,18	0,00	0,00	0,00	915,36	17.391,82
2/0070003/00888	Lagerraum - 2018	21.12.2018	28,5	33,0	27.283,81	0,00	0,00	0,00	924,87	26.358,94
<b>1026</b>	<b>Amts-, Betriebs- und Geschäftsausstattung</b>				<b>14.138,24</b>	<b>0,00</b>	<b>0,00</b>	<b>0,00</b>	<b>3.512,62</b>	<b>10.625,62</b>
4/0110002/00193	Ausstattung 2009	31.12.2009	0,0	10,0	0,00	0,00	0,00	0,00	0,00	0,00
4/0110002/00194	Ausstattung 2012	31.12.2012	0,0	10,0	415,35	0,00	0,00	0,00	415,35	0,00
4/0110002/00195	Ausstattung 2013	31.12.2013	0,5	10,0	72,35	0,00	0,00	0,00	48,23	24,12
4/0110002/00196	Ausstattung 2014	31.12.2014	1,5	10,0	2.285,19	0,00	0,00	0,00	914,08	1.371,11
4/0110002/00197	Ausstattung 2015	31.12.2015	2,5	10,0	2.921,37	0,00	0,00	0,00	834,68	2.086,69
4/0110002/00198	Ausstattung 2016	31.12.2016	3,5	10,0	376,31	0,00	0,00	0,00	83,62	292,69
4/0110002/02561	Ausstattung 2018	14.12.2018	5,5	10,0	5.836,53	0,00	0,00	0,00	897,93	4.938,60
4/0350004/02560	Ausstattung 2019	08.04.2019	6,0	10,0	2.231,14	0,00	0,00	0,00	318,73	1.912,41
<b>840000 Grundbesitz</b>					<b>5.231.266,73</b>	<b>0,00</b>	<b>0,00</b>	<b>0,00</b>	<b>0,00</b>	<b>5.231.266,73</b>
<b>1021</b>	<b>Grundstücke, Grundstückseinrichtungen und Infrastruktur</b>				<b>5.231.266,73</b>	<b>0,00</b>	<b>0,00</b>	<b>0,00</b>	<b>0,00</b>	<b>5.231.266,73</b>
1/0010001/00317	Grundstück Nr. 105/889, KG-Nr. 06024, Sonstige 8,00 m²	01.01.1900			352,00	0,00	0,00	0,00	0,00	352,00
1/0010001/00523	Grundstück Nr. 45/39, KG-Nr. 06024, Sonstige 346,00 m²	01.01.1900			15.224,00	0,00	0,00	0,00	0,00	15.224,00
1/0010001/00644	Grundstück Nr. 59/20, KG-Nr. 06024, Gärten Freizeitfläche	01.01.1900			72.248,00	0,00	0,00	0,00	0,00	72.248,00
1/0010001/00711	Grundstück Nr. 76/13, KG-Nr. 06024, Sonstige Freizeitfläch	01.01.1900			12.012,00	0,00	0,00	0,00	0,00	12.012,00
1/0010001/00713	Grundstück Nr. 76/14, KG-Nr. 06024, Sonstige Freizeitfläch	01.01.1900			11.792,00	0,00	0,00	0,00	0,00	11.792,00
1/0020001/00210	Grundstück Nr. .1/4, KG-Nr. 06024, Bauflächen, Schönkirch	01.01.1900			49.060,00	0,00	0,00	0,00	0,00	49.060,00
1/0020001/00339	Grundstück Nr. 15/13, KG-Nr. 6024, Gärten Gärten, 3.226,6	01.01.1900			567.776,00	0,00	0,00	0,00	0,00	567.776,00
1/0020001/00362	Grundstück Nr. 24/93, KG-Nr. 06024, Bauflächen, Kennedy	01.01.1900			20.020,00	0,00	0,00	0,00	0,00	20.020,00
1/0020004/00222	Grundstück Nr. 10/124, KG-Nr. 06024, Sonstige Straßenve	01.01.1900			1.975,58	0,00	0,00	0,00	0,00	1.975,58
1/0020004/00223	Grundstück Nr. 10/149, KG-Nr. 06024, Sonstige Straßenve	01.01.1900			1.448,93	0,00	0,00	0,00	0,00	1.448,93
1/0020004/00224	Grundstück Nr. 10/19, KG-Nr. 06024, Sonstige Straßenverh	01.01.1900			3.117,50	0,00	0,00	0,00	0,00	3.117,50
1/0020004/00225	Grundstück Nr. 10/217, KG-Nr. 06024, Sonstige Straßenve	01.01.1900			1.470,14	0,00	0,00	0,00	0,00	1.470,14
1/0020004/00226	Grundstück Nr. 10/222, KG-Nr. 06024, Sonstige Straßenve	01.01.1900			1.924,42	0,00	0,00	0,00	0,00	1.924,42
1/0020004/00227	Grundstück Nr. 10/26, KG-Nr. 06024, Sonstige Straßenverh	01.01.1900			4.943,33	0,00	0,00	0,00	0,00	4.943,33
1/0020004/00228	Grundstück Nr. 10/4, KG-Nr. 06024, Sonstige Straßenverke	01.01.1900			8.085,79	0,00	0,00	0,00	0,00	8.085,79
1/0020004/00229	Grundstück Nr. 10/44, KG-Nr. 06024, Sonstige Straßenverh	01.01.1900			2.235,17	0,00	0,00	0,00	0,00	2.235,17
1/0020004/00230	Grundstück Nr. 10/58, KG-Nr. 06024, Sonstige Straßenverh	01.01.1900			3.157,44	0,00	0,00	0,00	0,00	3.157,44
1/0020004/00231	Grundstück Nr. 10/62, KG-Nr. 06024, Sonstige Straßenverh	01.01.1900			667,68	0,00	0,00	0,00	0,00	667,68
1/0020004/00232	Grundstück Nr. 10/9, KG-Nr. 06024, Sonstige Straßenverke	01.01.1900			9.548,45	0,00	0,00	0,00	0,00	9.548,45
1/0020004/00233	Grundstück Nr. 10/90, KG-Nr. 06024, Sonstige Straßenverh	01.01.1900			656,45	0,00	0,00	0,00	0,00	656,45
1/0020004/00234	Grundstück Nr. 10/96, KG-Nr. 06024, Sonstige Straßenverh	01.01.1900			597,79	0,00	0,00	0,00	0,00	597,79
1/0020004/00235	Grundstück Nr. 10/97, KG-Nr. 06024, Sonstige Straßenverh	01.01.1900			3.847,58	0,00	0,00	0,00	0,00	3.847,58

Ansatz MVAG Konto	Bezeichnung	Inbetrieb- nahme	RND	ND	Buchwert 31.12.2021	Zugänge/ + Umbuchungen -	Abgänge/	Wertaufholung+/ Wertminderung-	Abschreibung	Buchwert 31.12.2022
1/0020004/00236	Grundstück Nr. 104/150, KG-Nr. 06024, Sonstige Straßenv.	01.01.1900			1.125,70	0,00	0,00	0,00	0,00	1.125,70
1/0020004/00237	Grundstück Nr. 104/160, KG-Nr. 06024, Sonstige Straßenv.	01.01.1900			117,31	0,00	0,00	0,00	0,00	117,31
1/0020004/00238	Grundstück Nr. 104/199, KG-Nr. 06024, Sonstige Straßenv.	01.01.1900			152,26	0,00	0,00	0,00	0,00	152,26
1/0020004/00239	Grundstück Nr. 104/201, KG-Nr. 06024, Sonstige Straßenv.	01.01.1900			1.314,14	0,00	0,00	0,00	0,00	1.314,14
1/0020004/00240	Grundstück Nr. 104/233, KG-Nr. 06024, Sonstige Straßenv.	01.01.1900			81,12	0,00	0,00	0,00	0,00	81,12
1/0020004/00241	Grundstück Nr. 104/257, KG-Nr. 06024, Sonstige Straßenv.	01.01.1900			1.065,79	0,00	0,00	0,00	0,00	1.065,79
1/0020004/00242	Grundstück Nr. 104/264, KG-Nr. 06024, Sonstige Straßenv.	01.01.1900			7.545,41	0,00	0,00	0,00	0,00	7.545,41
1/0020004/00243	Grundstück Nr. 104/270, KG-Nr. 06024, Sonstige Straßenv.	01.01.1900			12.754,56	0,00	0,00	0,00	0,00	12.754,56
1/0020004/00244	Grundstück Nr. 104/311, KG-Nr. 06024, Sonstige Straßenv.	01.01.1900			2.282,59	0,00	0,00	0,00	0,00	2.282,59
1/0020004/00245	Grundstück Nr. 104/34, KG-Nr. 06024, Sonstige Straßenv.	01.01.1900			316,99	0,00	0,00	0,00	0,00	316,99
1/0020004/00246	Grundstück Nr. 104/348, KG-Nr. 06024, Sonstige Straßenv.	01.01.1900			1.090,75	0,00	0,00	0,00	0,00	1.090,75
1/0020004/00247	Grundstück Nr. 104/35, KG-Nr. 06024, Sonstige Straßenv.	01.01.1900			4.390,46	0,00	0,00	0,00	0,00	4.390,46
1/0020004/00248	Grundstück Nr. 104/91, KG-Nr. 06024, Sonstige Straßenv.	01.01.1900			1.397,76	0,00	0,00	0,00	0,00	1.397,76
1/0020004/00249	Grundstück Nr. 104/99, KG-Nr. 06024, Sonstige Straßenv.	01.01.1900			4.274,40	0,00	0,00	0,00	0,00	4.274,40
1/0020004/00250	Grundstück Nr. 105/109, KG-Nr. 06024, Sonstige Straßenv.	01.01.1900			77,38	0,00	0,00	0,00	0,00	77,38
1/0020004/00251	Grundstück Nr. 105/112, KG-Nr. 06024, Sonstige Straßenv.	01.01.1900			270,82	0,00	0,00	0,00	0,00	270,82
1/0020004/00252	Grundstück Nr. 105/113, KG-Nr. 06024, Sonstige Straßenv.	01.01.1900			123,55	0,00	0,00	0,00	0,00	123,55
1/0020004/00253	Grundstück Nr. 105/125, KG-Nr. 06024, Sonstige Straßenv.	01.01.1900			394,37	0,00	0,00	0,00	0,00	394,37
1/0020004/00254	Grundstück Nr. 105/15, KG-Nr. 06024, Sonstige Straßenv.	01.01.1900			124,80	0,00	0,00	0,00	0,00	124,80
1/0020004/00255	Grundstück Nr. 105/16, KG-Nr. 06024, Sonstige Straßenv.	01.01.1900			81,12	0,00	0,00	0,00	0,00	81,12
1/0020004/00256	Grundstück Nr. 105/17, KG-Nr. 06024, Sonstige Straßenv.	01.01.1900			81,12	0,00	0,00	0,00	0,00	81,12
1/0020004/00257	Grundstück Nr. 105/18, KG-Nr. 06024, Sonstige Straßenv.	01.01.1900			81,12	0,00	0,00	0,00	0,00	81,12
1/0020004/00258	Grundstück Nr. 105/20, KG-Nr. 06024, Sonstige Straßenv.	01.01.1900			61,15	0,00	0,00	0,00	0,00	61,15
1/0020004/00259	Grundstück Nr. 105/200, KG-Nr. 06024, Sonstige Straßenv.	01.01.1900			227,14	0,00	0,00	0,00	0,00	227,14
1/0020004/00260	Grundstück Nr. 105/208, KG-Nr. 06024, Sonstige Straßenv.	01.01.1900			496,70	0,00	0,00	0,00	0,00	496,70
1/0020004/00261	Grundstück Nr. 105/243, KG-Nr. 06024, Sonstige Straßenv.	01.01.1900			122,30	0,00	0,00	0,00	0,00	122,30
1/0020004/00262	Grundstück Nr. 105/244, KG-Nr. 06024, Sonstige Straßenv.	01.01.1900			123,55	0,00	0,00	0,00	0,00	123,55
1/0020004/00263	Grundstück Nr. 105/245, KG-Nr. 06024, Sonstige Straßenv.	01.01.1900			224,64	0,00	0,00	0,00	0,00	224,64
1/0020004/00264	Grundstück Nr. 105/286, KG-Nr. 06024, Sonstige Straßenv.	01.01.1900			0,00	0,00	0,00	0,00	0,00	0,00
1/0020004/00265	Grundstück Nr. 105/288, KG-Nr. 06024, Sonstige Straßenv.	01.01.1900			491,71	0,00	0,00	0,00	0,00	491,71
1/0020004/00266	Grundstück Nr. 105/301, KG-Nr. 06024, Sonstige Straßenv.	01.01.1900			369,41	0,00	0,00	0,00	0,00	369,41
1/0020004/00267	Grundstück Nr. 105/373, KG-Nr. 06024, Sonstige Straßenv.	01.01.1900			1.391,52	0,00	0,00	0,00	0,00	1.391,52
1/0020004/00268	Grundstück Nr. 105/381, KG-Nr. 06024, Sonstige Straßenv.	01.01.1900			99,84	0,00	0,00	0,00	0,00	99,84
1/0020004/00269	Grundstück Nr. 105/387, KG-Nr. 06024, Sonstige Straßenv.	01.01.1900			929,76	0,00	0,00	0,00	0,00	929,76
1/0020004/00270	Grundstück Nr. 105/403, KG-Nr. 06024, Sonstige Straßenv.	01.01.1900			2.293,82	0,00	0,00	0,00	0,00	2.293,82
1/0020004/00271	Grundstück Nr. 105/405, KG-Nr. 06024, Sonstige Straßenv.	01.01.1900			126,05	0,00	0,00	0,00	0,00	126,05
1/0020004/00272	Grundstück Nr. 105/406, KG-Nr. 06024, Sonstige Straßenv.	01.01.1900			107,33	0,00	0,00	0,00	0,00	107,33
1/0020004/00273	Grundstück Nr. 105/407, KG-Nr. 06024, Sonstige Straßenv.	01.01.1900			222,14	0,00	0,00	0,00	0,00	222,14
1/0020004/00274	Grundstück Nr. 105/408, KG-Nr. 06024, Sonstige Straßenv.	01.01.1900			183,46	0,00	0,00	0,00	0,00	183,46

Ansatz MVAG Konto	Bezeichnung	Inbetrieb- nahme	RND	ND	Buchwert 31.12.2021	Zugänge/ + Umbuchungen -	Abgänge/	Wertaufholung+/ Wertminderung-	Abschreibung	Buchwert 31.12.2022
1/0020004/00275	Grundstück Nr. 105/409, KG-Nr. 06024, Sonstige Straßenv.	01.01.1900			101,09	0,00	0,00	0,00	0,00	101,09
1/0020004/00276	Grundstück Nr. 105/411, KG-Nr. 06024, Sonstige Straßenv.	01.01.1900			263,33	0,00	0,00	0,00	0,00	263,33
1/0020004/00277	Grundstück Nr. 105/424, KG-Nr. 06024, Sonstige Straßenv.	01.01.1900			188,45	0,00	0,00	0,00	0,00	188,45
1/0020004/00278	Grundstück Nr. 105/426, KG-Nr. 06024, Sonstige Straßenv.	01.01.1900			188,45	0,00	0,00	0,00	0,00	188,45
1/0020004/00279	Grundstück Nr. 105/427, KG-Nr. 06024, Sonstige Straßenv.	01.01.1900			153,50	0,00	0,00	0,00	0,00	153,50
1/0020004/00280	Grundstück Nr. 105/428, KG-Nr. 06024, Sonstige Straßenv.	01.01.1900			92,35	0,00	0,00	0,00	0,00	92,35
1/0020004/00281	Grundstück Nr. 105/429, KG-Nr. 06024, Sonstige Straßenv.	01.01.1900			92,35	0,00	0,00	0,00	0,00	92,35
1/0020004/00282	Grundstück Nr. 105/430, KG-Nr. 06024, Sonstige Straßenv.	01.01.1900			92,35	0,00	0,00	0,00	0,00	92,35
1/0020004/00283	Grundstück Nr. 105/431, KG-Nr. 06024, Sonstige Straßenv.	01.01.1900			123,55	0,00	0,00	0,00	0,00	123,55
1/0020004/00284	Grundstück Nr. 105/432, KG-Nr. 06024, Sonstige Straßenv.	01.01.1900			175,97	0,00	0,00	0,00	0,00	175,97
1/0020004/00285	Grundstück Nr. 105/433, KG-Nr. 06024, Sonstige Straßenv.	01.01.1900			121,06	0,00	0,00	0,00	0,00	121,06
1/0020004/00286	Grundstück Nr. 105/434, KG-Nr. 06024, Sonstige Straßenv.	01.01.1900			152,26	0,00	0,00	0,00	0,00	152,26
1/0020004/00287	Grundstück Nr. 105/435, KG-Nr. 06024, Sonstige Straßenv.	01.01.1900			204,67	0,00	0,00	0,00	0,00	204,67
1/0020004/00288	Grundstück Nr. 105/436, KG-Nr. 06024, Sonstige Straßenv.	01.01.1900			92,35	0,00	0,00	0,00	0,00	92,35
1/0020004/00289	Grundstück Nr. 105/437, KG-Nr. 06024, Sonstige Straßenv.	01.01.1900			92,35	0,00	0,00	0,00	0,00	92,35
1/0020004/00290	Grundstück Nr. 105/438, KG-Nr. 06024, Sonstige Straßenv.	01.01.1900			92,35	0,00	0,00	0,00	0,00	92,35
1/0020004/00291	Grundstück Nr. 105/439, KG-Nr. 06024, Sonstige Straßenv.	01.01.1900			152,26	0,00	0,00	0,00	0,00	152,26
1/0020004/00292	Grundstück Nr. 105/492, KG-Nr. 06024, Sonstige Straßenv.	01.01.1900			121,06	0,00	0,00	0,00	0,00	121,06
1/0020004/00293	Grundstück Nr. 105/494, KG-Nr. 06024, Sonstige Straßenv.	01.01.1900			4.837,25	0,00	0,00	0,00	0,00	4.837,25
1/0020004/00294	Grundstück Nr. 105/538, KG-Nr. 06024, Sonstige Straßenv.	01.01.1900			740,06	0,00	0,00	0,00	0,00	740,06
1/0020004/00295	Grundstück Nr. 105/56, KG-Nr. 06024, Sonstige Straßenv.	01.01.1900			124,80	0,00	0,00	0,00	0,00	124,80
1/0020004/00296	Grundstück Nr. 105/61, KG-Nr. 06024, Sonstige Straßenv.	01.01.1900			81,12	0,00	0,00	0,00	0,00	81,12
1/0020004/00297	Grundstück Nr. 105/624, KG-Nr. 06024, Sonstige Straßenv.	01.01.1900			1.384,03	0,00	0,00	0,00	0,00	1.384,03
1/0020004/00298	Grundstück Nr. 105/63, KG-Nr. 06024, Sonstige Straßenv.	01.01.1900			81,12	0,00	0,00	0,00	0,00	81,12
1/0020004/00299	Grundstück Nr. 105/651, KG-Nr. 06024, Sonstige Straßenv.	01.01.1900			3.842,59	0,00	0,00	0,00	0,00	3.842,59
1/0020004/00300	Grundstück Nr. 105/652, KG-Nr. 06024, Sonstige Straßenv.	01.01.1900			938,50	0,00	0,00	0,00	0,00	938,50
1/0020004/00301	Grundstück Nr. 105/68, KG-Nr. 06024, Sonstige Straßenv.	01.01.1900			527,90	0,00	0,00	0,00	0,00	527,90
1/0020004/00302	Grundstück Nr. 105/79, KG-Nr. 06024, Sonstige Straßenv.	01.01.1900			122,30	0,00	0,00	0,00	0,00	122,30
1/0020004/00303	Grundstück Nr. 105/80, KG-Nr. 06024, Sonstige Straßenv.	01.01.1900			122,30	0,00	0,00	0,00	0,00	122,30
1/0020004/00304	Grundstück Nr. 105/81, KG-Nr. 06024, Sonstige Straßenv.	01.01.1900			148,51	0,00	0,00	0,00	0,00	148,51
1/0020004/00305	Grundstück Nr. 105/814, KG-Nr. 06024, Sonstige Straßenv.	01.01.1900			2.383,68	0,00	0,00	0,00	0,00	2.383,68
1/0020004/00306	Grundstück Nr. 105/849, KG-Nr. 06024, Sonstige Straßenv.	01.01.1900			383,14	0,00	0,00	0,00	0,00	383,14
1/0020004/00307	Grundstück Nr. 105/862, KG-Nr. 06024, Sonstige Straßenv.	01.01.1900			152,26	0,00	0,00	0,00	0,00	152,26
1/0020004/00308	Grundstück Nr. 105/865, KG-Nr. 06024, Sonstige Straßenv.	01.01.1900			87,36	0,00	0,00	0,00	0,00	87,36
1/0020004/00309	Grundstück Nr. 105/866, KG-Nr. 06024, Sonstige Straßenv.	01.01.1900			87,36	0,00	0,00	0,00	0,00	87,36
1/0020004/00310	Grundstück Nr. 105/869, KG-Nr. 06024, Sonstige Straßenv.	01.01.1900			4.401,70	0,00	0,00	0,00	0,00	4.401,70
1/0020004/00311	Grundstück Nr. 105/871, KG-Nr. 06024, Sonstige Straßenv.	01.01.1900			205,92	0,00	0,00	0,00	0,00	205,92
1/0020004/00312	Grundstück Nr. 105/872, KG-Nr. 06024, Sonstige Straßenv.	01.01.1900			121,06	0,00	0,00	0,00	0,00	121,06
1/0020004/00313	Grundstück Nr. 105/874, KG-Nr. 06024, Sonstige Straßenv.	01.01.1900			127,30	0,00	0,00	0,00	0,00	127,30

Ansatz MVAG Konto	Bezeichnung	Inbetrieb- nahme	RND	ND	Buchwert 31.12.2021	Zugänge/ + Umbuchungen -	Abgänge/	Wertaufholung+/ Wertminderung-	Abschreibung	Buchwert 31.12.2022
1/0020004/00314	Grundstück Nr. 105/875, KG-Nr. 06024, Sonstige Straßenv.	01.01.1900			138,53	0,00	0,00	0,00	0,00	138,53
1/0020004/00315	Grundstück Nr. 105/887, KG-Nr. 06024, Sonstige Straßenv.	01.01.1900			4,99	0,00	0,00	0,00	0,00	4,99
1/0020004/00316	Grundstück Nr. 105/888, KG-Nr. 06024, Sonstige Straßenv.	01.01.1900			9,98	0,00	0,00	0,00	0,00	9,98
1/0020004/00318	Grundstück Nr. 106/3, KG-Nr. 06024, Sonstige Straßenverk	01.01.1900			0,00	0,00	0,00	0,00	0,00	0,00
1/0020004/00319	Grundstück Nr. 106/6, KG-Nr. 06024, Sonstige Straßenverk	01.01.1900			33,70	0,00	0,00	0,00	0,00	33,70
1/0020004/00320	Grundstück Nr. 11/245, KG-Nr. 06024, Sonstige Straßenv.	01.01.1900			4.442,88	0,00	0,00	0,00	0,00	4.442,88
1/0020004/00321	Grundstück Nr. 11/246, KG-Nr. 06024, Sonstige Straßenv.	01.01.1900			5.073,12	0,00	0,00	0,00	0,00	5.073,12
1/0020004/00322	Grundstück Nr. 11/247, KG-Nr. 06024, Sonstige Straßenv.	01.01.1900			4.969,54	0,00	0,00	0,00	0,00	4.969,54
1/0020004/00323	Grundstück Nr. 11/248, KG-Nr. 06024, Sonstige Straßenv.	01.01.1900			4.361,76	0,00	0,00	0,00	0,00	4.361,76
1/0020004/00324	Grundstück Nr. 11/250, KG-Nr. 06024, Sonstige Straßenv.	01.01.1900			1.305,41	0,00	0,00	0,00	0,00	1.305,41
1/0020004/00325	Grundstück Nr. 11/251, KG-Nr. 06024, Sonstige Straßenv.	01.01.1900			953,47	0,00	0,00	0,00	0,00	953,47
1/0020004/00326	Grundstück Nr. 11/252, KG-Nr. 06024, Sonstige Straßenv.	01.01.1900			987,17	0,00	0,00	0,00	0,00	987,17
1/0020004/00327	Grundstück Nr. 11/253, KG-Nr. 06024, Sonstige Straßenv.	01.01.1900			3.811,39	0,00	0,00	0,00	0,00	3.811,39
1/0020004/00330	Grundstück Nr. 11/283, KG-Nr. 06024, Sonstige Straßenv.	01.01.1900			4.149,60	0,00	0,00	0,00	0,00	4.149,60
1/0020004/00331	Grundstück Nr. 11/297, KG-Nr. 06024, Sonstige Straßenv.	01.01.1900			1.090,75	0,00	0,00	0,00	0,00	1.090,75
1/0020004/00332	Grundstück Nr. 11/298, KG-Nr. 06024, Sonstige Straßenv.	01.01.1900			2.137,82	0,00	0,00	0,00	0,00	2.137,82
1/0020004/00333	Grundstück Nr. 133, KG-Nr. 06024, Sonstige Straßenverke	01.01.1900			3.402,05	0,00	0,00	0,00	0,00	3.402,05
1/0020004/00334	Grundstück Nr. 135, KG-Nr. 06024, Sonstige Straßenverke	01.01.1900			737,57	0,00	0,00	0,00	0,00	737,57
1/0020004/00335	Grundstück Nr. 15/10, KG-Nr. 06024, Sonstige Straßenverk	01.01.1900			17.674,18	0,00	0,00	0,00	0,00	17.674,18
1/0020004/00336	Grundstück Nr. 15/11, KG-Nr. 06024, Sonstige Straßenverk	01.01.1900			20.418,53	0,00	0,00	0,00	0,00	20.418,53
1/0020004/00342	Grundstück Nr. 15/9, KG-Nr. 06024, Sonstige Straßenverke	01.01.1900			8.511,36	0,00	0,00	0,00	0,00	8.511,36
1/0020004/00343	Grundstück Nr. 160/17, KG-Nr. 06024, Sonstige Straßenv.	01.01.1900			11.097,22	0,00	0,00	0,00	0,00	11.097,22
1/0020004/00344	Grundstück Nr. 160/18, KG-Nr. 06024, Sonstige Straßenv.	01.01.1900			3.127,49	0,00	0,00	0,00	0,00	3.127,49
1/0020004/00345	Grundstück Nr. 160/35, KG-Nr. 06024, Sonstige Straßenv.	01.01.1900			2.421,12	0,00	0,00	0,00	0,00	2.421,12
1/0020004/00346	Grundstück Nr. 160/36, KG-Nr. 06024, Sonstige Straßenv.	01.01.1900			7.817,47	0,00	0,00	0,00	0,00	7.817,47
1/0020004/00348	Grundstück Nr. 162/3, KG-Nr. 06024, Sonstige Straßenverk	01.01.1900			12.317,76	0,00	0,00	0,00	0,00	12.317,76
1/0020004/00350	Grundstück Nr. 169/23, KG-Nr. 06024, Sonstige Straßenv.	01.01.1900			5.522,40	0,00	0,00	0,00	0,00	5.522,40
1/0020004/00351	Grundstück Nr. 169/26, KG-Nr. 06024, Sonstige Straßenv.	01.01.1900			1.290,43	0,00	0,00	0,00	0,00	1.290,43
1/0020004/00352	Grundstück Nr. 173/15, KG-Nr. 06024, Sonstige Straßenv.	01.01.1900			2.987,71	0,00	0,00	0,00	0,00	2.987,71
1/0020004/00355	Grundstück Nr. 24/106, KG-Nr. 06024, Sonstige Straßenv.	01.01.1900			20.927,71	0,00	0,00	0,00	0,00	20.927,71
1/0020004/00356	Grundstück Nr. 24/196, KG-Nr. 06024, Sonstige Straßenv.	01.01.1900			16.418,69	0,00	0,00	0,00	0,00	16.418,69
1/0020004/00359	Grundstück Nr. 24/220, KG-Nr. 06024, Sonstige Straßenv.	01.01.1900			64,90	0,00	0,00	0,00	0,00	64,90
1/0020004/00360	Grundstück Nr. 24/222, KG-Nr. 06024, Sonstige Straßenv.	01.01.1900			1.708,51	0,00	0,00	0,00	0,00	1.708,51
1/0020004/00365	Grundstück Nr. 28/263, KG-Nr. 06024, Sonstige Straßenv.	01.01.1900			1.730,98	0,00	0,00	0,00	0,00	1.730,98
1/0020004/00366	Grundstück Nr. 28/265, KG-Nr. 06024, Sonstige Straßenv.	01.01.1900			1.770,91	0,00	0,00	0,00	0,00	1.770,91
1/0020004/00367	Grundstück Nr. 28/266, KG-Nr. 06024, Sonstige Straßenv.	01.01.1900			783,74	0,00	0,00	0,00	0,00	783,74
1/0020004/00368	Grundstück Nr. 28/267, KG-Nr. 06024, Sonstige Straßenv.	01.01.1900			9.594,62	0,00	0,00	0,00	0,00	9.594,62
1/0020004/00369	Grundstück Nr. 28/269, KG-Nr. 06024, Sonstige Straßenv.	01.01.1900			1.842,05	0,00	0,00	0,00	0,00	1.842,05
1/0020004/00370	Grundstück Nr. 28/270, KG-Nr. 06024, Sonstige Straßenv.	01.01.1900			562,85	0,00	0,00	0,00	0,00	562,85



Ansatz MVAG Konto	Bezeichnung	Inbetrieb- nahme	RND	ND	Buchwert 31.12.2021	Zugänge/ + Umbuchungen -	Abgänge/	Wertaufholung+/ Wertminderung-	Abschreibung	Buchwert 31.12.2022
1/0020004/00371	Grundstück Nr. 28/271, KG-Nr. 06024, Sonstige Straßenve	01.01.1900			10.197,41	0,00	0,00	0,00	0,00	10.197,41
1/0020004/00372	Grundstück Nr. 28/273, KG-Nr. 06024, Sonstige Straßenve	01.01.1900			2.016,77	0,00	0,00	0,00	0,00	2.016,77
1/0020004/00373	Grundstück Nr. 28/275, KG-Nr. 06024, Sonstige Straßenve	01.01.1900			2.066,69	0,00	0,00	0,00	0,00	2.066,69
1/0020004/00374	Grundstück Nr. 28/348, KG-Nr. 06024, Sonstige Straßenve	01.01.1900			756,29	0,00	0,00	0,00	0,00	756,29
1/0020004/00375	Grundstück Nr. 28/349, KG-Nr. 06024, Sonstige Straßenve	01.01.1900			594,05	0,00	0,00	0,00	0,00	594,05
1/0020004/00376	Grundstück Nr. 28/350, KG-Nr. 06024, Sonstige Straßenve	01.01.1900			420,58	0,00	0,00	0,00	0,00	420,58
1/0020004/00377	Grundstück Nr. 28/351, KG-Nr. 06024, Sonstige Straßenve	01.01.1900			107,33	0,00	0,00	0,00	0,00	107,33
1/0020004/00378	Grundstück Nr. 28/356, KG-Nr. 06024, Sonstige Straßenve	01.01.1900			3.032,64	0,00	0,00	0,00	0,00	3.032,64
1/0020004/00379	Grundstück Nr. 28/370, KG-Nr. 06024, Sonstige Straßenve	01.01.1900			1.208,06	0,00	0,00	0,00	0,00	1.208,06
1/0020004/00380	Grundstück Nr. 28/386, KG-Nr. 06024, Sonstige Straßenve	01.01.1900			2.411,14	0,00	0,00	0,00	0,00	2.411,14
1/0020004/00381	Grundstück Nr. 28/394, KG-Nr. 06024, Sonstige Straßenve	01.01.1900			368,16	0,00	0,00	0,00	0,00	368,16
1/0020004/00382	Grundstück Nr. 28/397, KG-Nr. 06024, Sonstige Straßenve	01.01.1900			323,23	0,00	0,00	0,00	0,00	323,23
1/0020004/00383	Grundstück Nr. 29/102, KG-Nr. 06024, Sonstige Straßenve	01.01.1900			3.706,56	0,00	0,00	0,00	0,00	3.706,56
1/0020004/00384	Grundstück Nr. 29/103, KG-Nr. 06024, Sonstige Straßenve	01.01.1900			3.430,75	0,00	0,00	0,00	0,00	3.430,75
1/0020004/00385	Grundstück Nr. 29/105, KG-Nr. 06024, Sonstige Straßenve	01.01.1900			914,78	0,00	0,00	0,00	0,00	914,78
1/0020004/00386	Grundstück Nr. 29/106, KG-Nr. 06024, Sonstige Straßenve	01.01.1900			891,07	0,00	0,00	0,00	0,00	891,07
1/0020004/00387	Grundstück Nr. 29/107, KG-Nr. 06024, Sonstige Straßenve	01.01.1900			1.495,10	0,00	0,00	0,00	0,00	1.495,10
1/0020004/00388	Grundstück Nr. 29/108, KG-Nr. 06024, Sonstige Straßenve	01.01.1900			371,90	0,00	0,00	0,00	0,00	371,90
1/0020004/00391	Grundstück Nr. 29/133, KG-Nr. 06024, Sonstige Straßenve	01.01.1900			224,64	0,00	0,00	0,00	0,00	224,64
1/0020004/00392	Grundstück Nr. 29/134, KG-Nr. 06024, Sonstige Straßenve	01.01.1900			78,62	0,00	0,00	0,00	0,00	78,62
1/0020004/00394	Grundstück Nr. 31/226, KG-Nr. 06024, Sonstige Straßenve	01.01.1900			876,10	0,00	0,00	0,00	0,00	876,10
1/0020004/00395	Grundstück Nr. 31/227, KG-Nr. 06024, Sonstige Straßenve	01.01.1900			607,78	0,00	0,00	0,00	0,00	607,78
1/0020004/00396	Grundstück Nr. 31/228, KG-Nr. 06024, Sonstige Straßenve	01.01.1900			973,44	0,00	0,00	0,00	0,00	973,44
1/0020004/00397	Grundstück Nr. 31/228, KG-Nr. 06024, Sonstige Straßenve	01.01.1900			12,48	0,00	0,00	0,00	0,00	12,48
1/0020004/00398	Grundstück Nr. 31/229, KG-Nr. 06024, Sonstige Straßenve	01.01.1900			6.688,03	0,00	0,00	0,00	0,00	6.688,03
1/0020004/00399	Grundstück Nr. 31/230, KG-Nr. 06024, Sonstige Straßenve	01.01.1900			1.842,05	0,00	0,00	0,00	0,00	1.842,05
1/0020004/00400	Grundstück Nr. 31/231, KG-Nr. 06024, Sonstige Straßenve	01.01.1900			1.884,48	0,00	0,00	0,00	0,00	1.884,48
1/0020004/00401	Grundstück Nr. 31/232, KG-Nr. 06024, Sonstige Straßenve	01.01.1900			1.149,41	0,00	0,00	0,00	0,00	1.149,41
1/0020004/00402	Grundstück Nr. 31/233, KG-Nr. 06024, Sonstige Straßenve	01.01.1900			7.179,74	0,00	0,00	0,00	0,00	7.179,74
1/0020004/00403	Grundstück Nr. 31/234, KG-Nr. 06024, Sonstige Straßenve	01.01.1900			1.188,10	0,00	0,00	0,00	0,00	1.188,10
1/0020004/00404	Grundstück Nr. 31/235, KG-Nr. 06024, Sonstige Straßenve	01.01.1900			1.617,41	0,00	0,00	0,00	0,00	1.617,41
1/0020004/00405	Grundstück Nr. 31/236, KG-Nr. 06024, Sonstige Straßenve	01.01.1900			14,98	0,00	0,00	0,00	0,00	14,98
1/0020004/00406	Grundstück Nr. 31/236, KG-Nr. 06024, Sonstige Straßenve	01.01.1900			2.019,26	0,00	0,00	0,00	0,00	2.019,26
1/0020004/00407	Grundstück Nr. 31/237, KG-Nr. 06024, Sonstige Straßenve	01.01.1900			1.158,14	0,00	0,00	0,00	0,00	1.158,14
1/0020004/00410	Grundstück Nr. 31/254, KG-Nr. 06024, Sonstige Straßenve	01.01.1900			1.829,57	0,00	0,00	0,00	0,00	1.829,57
1/0020004/00412	Grundstück Nr. 33/4, KG-Nr. 06024, Sonstige Straßenverke	01.01.1900			278,30	0,00	0,00	0,00	0,00	278,30
1/0020004/00414	Grundstück Nr. 34/23, KG-Nr. 06024, Sonstige Straßenverk	01.01.1900			5.176,70	0,00	0,00	0,00	0,00	5.176,70
1/0020004/00423	Grundstück Nr. 40/4, KG-Nr. 06024, Sonstige Straßenverke	01.01.1900			53,66	0,00	0,00	0,00	0,00	53,66
1/0020004/00424	Grundstück Nr. 40/8, KG-Nr. 06024, Sonstige Straßenverke	01.01.1900			1.651,10	0,00	0,00	0,00	0,00	1.651,10

Ansatz MVAG Konto	Bezeichnung	Inbetrieb- nahme	RND	ND	Buchwert 31.12.2021	Zugänge/ + Umbuchungen -	Abgänge/	Wertaufholung+/ Wertminderung-	Abschreibung	Buchwert 31.12.2022
1/0020004/00425	Grundstück Nr. 41/100, KG-Nr. 06024, Sonstige Straßenve	01.01.1900			4.062,24	0,00	0,00	0,00	0,00	4.062,24
1/0020004/00426	Grundstück Nr. 41/103, KG-Nr. 06024, Sonstige Straßenve	01.01.1900			953,47	0,00	0,00	0,00	0,00	953,47
1/0020004/00427	Grundstück Nr. 41/110, KG-Nr. 06024, Sonstige Straßenve	01.01.1900			913,54	0,00	0,00	0,00	0,00	913,54
1/0020004/00428	Grundstück Nr. 41/14, KG-Nr. 06024, Sonstige Straßenver	01.01.1900			15.156,96	0,00	0,00	0,00	0,00	15.156,96
1/0020004/00431	Grundstück Nr. 41/17, KG-Nr. 06024, Sonstige Straßenver	01.01.1900			1.404,00	0,00	0,00	0,00	0,00	1.404,00
1/0020004/00433	Grundstück Nr. 41/2, KG-Nr. 06024, Sonstige, Bahnhofplat	01.01.1900			26.170,56	0,00	0,00	0,00	0,00	26.170,56
1/0020004/00434	Grundstück Nr. 41/4, KG-Nr. 06024, Sonstige Straßenverke	01.01.1900			813,70	0,00	0,00	0,00	0,00	813,70
1/0020004/00435	Grundstück Nr. 41/40, KG-Nr. 06024, Sonstige Straßenver	01.01.1900			856,13	0,00	0,00	0,00	0,00	856,13
1/0020004/00436	Grundstück Nr. 41/46, KG-Nr. 06024, Sonstige Straßenver	01.01.1900			1.208,06	0,00	0,00	0,00	0,00	1.208,06
1/0020004/00437	Grundstück Nr. 41/50, KG-Nr. 06024, Sonstige Straßenver	01.01.1900			1.038,34	0,00	0,00	0,00	0,00	1.038,34
1/0020004/00438	Grundstück Nr. 41/7, KG-Nr. 06024, Sonstige Straßenverke	01.01.1900			1.064,54	0,00	0,00	0,00	0,00	1.064,54
1/0020004/00440	Grundstück Nr. 43/17, KG-Nr. 06024, Sonstige Straßenver	01.01.1900			595,30	0,00	0,00	0,00	0,00	595,30
1/0020004/00441	Grundstück Nr. 43/205, KG-Nr. 06024, Sonstige Straßenve	01.01.1900			67,39	0,00	0,00	0,00	0,00	67,39
1/0020004/00442	Grundstück Nr. 43/207, KG-Nr. 06024, Sonstige Straßenve	01.01.1900			59,90	0,00	0,00	0,00	0,00	59,90
1/0020004/00443	Grundstück Nr. 43/299, KG-Nr. 06024, Sonstige Straßenve	01.01.1900			29,95	0,00	0,00	0,00	0,00	29,95
1/0020004/00444	Grundstück Nr. 43/358, KG-Nr. 06024, Sonstige, Hauptstra	01.01.1900			678,91	0,00	0,00	0,00	0,00	678,91
1/0020004/00445	Grundstück Nr. 43/402, KG-Nr. 06024, Sonstige Straßenve	01.01.1900			1.520,06	0,00	0,00	0,00	0,00	1.520,06
1/0020004/00446	Grundstück Nr. 43/417, KG-Nr. 06024, Sonstige Straßenve	01.01.1900			179,71	0,00	0,00	0,00	0,00	179,71
1/0020004/00447	Grundstück Nr. 43/418, KG-Nr. 06024, Sonstige Straßenve	01.01.1900			152,26	0,00	0,00	0,00	0,00	152,26
1/0020004/00449	Grundstück Nr. 43/420, KG-Nr. 06024, Sonstige Straßenve	01.01.1900			112,32	0,00	0,00	0,00	0,00	112,32
1/0020004/00451	Grundstück Nr. 43/422, KG-Nr. 06024, Sonstige Straßenve	01.01.1900			112,32	0,00	0,00	0,00	0,00	112,32
1/0020004/00454	Grundstück Nr. 43/424, KG-Nr. 06024, Sonstige Straßenve	01.01.1900			193,44	0,00	0,00	0,00	0,00	193,44
1/0020004/00455	Grundstück Nr. 43/425, KG-Nr. 06024, Sonstige Straßenve	01.01.1900			185,95	0,00	0,00	0,00	0,00	185,95
1/0020004/00457	Grundstück Nr. 43/427, KG-Nr. 06024, Sonstige Straßenve	01.01.1900			97,34	0,00	0,00	0,00	0,00	97,34
1/0020004/00459	Grundstück Nr. 43/429, KG-Nr. 06024, Sonstige Straßenve	01.01.1900			97,34	0,00	0,00	0,00	0,00	97,34
1/0020004/00461	Grundstück Nr. 43/431, KG-Nr. 06024, Sonstige Straßenve	01.01.1900			89,86	0,00	0,00	0,00	0,00	89,86
1/0020004/00463	Grundstück Nr. 43/433, KG-Nr. 06024, Sonstige Straßenve	01.01.1900			89,86	0,00	0,00	0,00	0,00	89,86
1/0020004/00465	Grundstück Nr. 43/435, KG-Nr. 06024, Sonstige Straßenve	01.01.1900			89,86	0,00	0,00	0,00	0,00	89,86
1/0020004/00467	Grundstück Nr. 43/437, KG-Nr. 06024, Sonstige Straßenve	01.01.1900			89,86	0,00	0,00	0,00	0,00	89,86
1/0020004/00469	Grundstück Nr. 43/439, KG-Nr. 06024, Sonstige Straßenve	01.01.1900			97,34	0,00	0,00	0,00	0,00	97,34
1/0020004/00471	Grundstück Nr. 43/441, KG-Nr. 06024, Sonstige Straßenve	01.01.1900			97,34	0,00	0,00	0,00	0,00	97,34
1/0020004/00473	Grundstück Nr. 43/443, KG-Nr. 06024, Sonstige Straßenve	01.01.1900			89,86	0,00	0,00	0,00	0,00	89,86
1/0020004/00475	Grundstück Nr. 43/445, KG-Nr. 06024, Sonstige Straßenve	01.01.1900			89,86	0,00	0,00	0,00	0,00	89,86
1/0020004/00477	Grundstück Nr. 43/447, KG-Nr. 06024, Sonstige Straßenve	01.01.1900			89,86	0,00	0,00	0,00	0,00	89,86
1/0020004/00479	Grundstück Nr. 43/449, KG-Nr. 06024, Sonstige Straßenve	01.01.1900			89,86	0,00	0,00	0,00	0,00	89,86
1/0020004/00481	Grundstück Nr. 43/451, KG-Nr. 06024, Sonstige Straßenve	01.01.1900			162,24	0,00	0,00	0,00	0,00	162,24
1/0020004/00485	Grundstück Nr. 43/458, KG-Nr. 06024, Sonstige Straßenve	01.01.1900			179,71	0,00	0,00	0,00	0,00	179,71
1/0020004/00486	Grundstück Nr. 43/462, KG-Nr. 06024, Sonstige, Bahnhofpl	01.01.1900			142,27	0,00	0,00	0,00	0,00	142,27
1/0020004/00487	Grundstück Nr. 43/464, KG-Nr. 06024, Sonstige, Bahnhofpl	01.01.1900			1.531,30	0,00	0,00	0,00	0,00	1.531,30

Ansatz MVAG Konto	Bezeichnung	Inbetrieb- nahme	RND	ND	Buchwert 31.12.2021	Zugänge/ + Umbuchungen -	Abgänge/	Wertaufholung+/ Wertminderung-	Abschreibung	Buchwert 31.12.2022
1/0020004/00488	Grundstück Nr. 43/47, KG-Nr. 06024, Sonstige Straßenverh	01.01.1900			247,10	0,00	0,00	0,00	0,00	247,10
1/0020004/00489	Grundstück Nr. 43/486, KG-Nr. 06024, Sonstige Straßenve	01.01.1900			781,25	0,00	0,00	0,00	0,00	781,25
1/0020004/00490	Grundstück Nr. 43/505, KG-Nr. 06024, Sonstige Straßenve	01.01.1900			2.578,37	0,00	0,00	0,00	0,00	2.578,37
1/0020004/00491	Grundstück Nr. 43/506, KG-Nr. 06024, Sonstige Straßenve	01.01.1900			187,20	0,00	0,00	0,00	0,00	187,20
1/0020004/00492	Grundstück Nr. 43/512, KG-Nr. 06024, Sonstige Straßenve	01.01.1900			1.396,51	0,00	0,00	0,00	0,00	1.396,51
1/0020004/00493	Grundstück Nr. 43/518, KG-Nr. 06024, Sonstige Straßenve	01.01.1900			143,52	0,00	0,00	0,00	0,00	143,52
1/0020004/00494	Grundstück Nr. 43/525, KG-Nr. 06024, Sonstige Straßenve	01.01.1900			565,34	0,00	0,00	0,00	0,00	565,34
1/0020004/00495	Grundstück Nr. 43/549, KG-Nr. 06024, Sonstige Straßenve	01.01.1900			1.663,58	0,00	0,00	0,00	0,00	1.663,58
1/0020004/00496	Grundstück Nr. 43/555, KG-Nr. 06024, Sonstige Straßenve	01.01.1900			1.538,78	0,00	0,00	0,00	0,00	1.538,78
1/0020004/00497	Grundstück Nr. 43/560, KG-Nr. 06024, Sonstige Straßenve	01.01.1900			1.317,89	0,00	0,00	0,00	0,00	1.317,89
1/0020004/00498	Grundstück Nr. 43/564, KG-Nr. 06024, Sonstige Straßenve	01.01.1900			812,45	0,00	0,00	0,00	0,00	812,45
1/0020004/00499	Grundstück Nr. 43/590, KG-Nr. 06024, Sonstige Straßenve	01.01.1900			738,82	0,00	0,00	0,00	0,00	738,82
1/0020004/00500	Grundstück Nr. 43/613, KG-Nr. 06024, Sonstige Straßenve	01.01.1900			52,42	0,00	0,00	0,00	0,00	52,42
1/0020004/00501	Grundstück Nr. 43/679, KG-Nr. 06024, Sonstige Straßenve	01.01.1900			3.360,86	0,00	0,00	0,00	0,00	3.360,86
1/0020004/00502	Grundstück Nr. 43/680, KG-Nr. 06024, Sonstige Straßenve	01.01.1900			4.942,08	0,00	0,00	0,00	0,00	4.942,08
1/0020004/00504	Grundstück Nr. 44/101, KG-Nr. 06024, Sonstige, Hauptstra	01.01.1900			1.144,42	0,00	0,00	0,00	0,00	1.144,42
1/0020004/00505	Grundstück Nr. 44/11, KG-Nr. 06024, Sonstige Straßenverh	01.01.1900			3.102,53	0,00	0,00	0,00	0,00	3.102,53
1/0020004/00508	Grundstück Nr. 44/130, KG-Nr. 06024, Sonstige Straßenve	01.01.1900			1.043,33	0,00	0,00	0,00	0,00	1.043,33
1/0020004/00509	Grundstück Nr. 44/135, KG-Nr. 06024, Sonstige Straßenve	01.01.1900			1.168,13	0,00	0,00	0,00	0,00	1.168,13
1/0020004/00510	Grundstück Nr. 44/165, KG-Nr. 06024, Sonstige Straßenve	01.01.1900			1.106,98	0,00	0,00	0,00	0,00	1.106,98
1/0020004/00511	Grundstück Nr. 44/20, KG-Nr. 06024, Sonstige Straßenverh	01.01.1900			894,82	0,00	0,00	0,00	0,00	894,82
1/0020004/00515	Grundstück Nr. 44/3, KG-Nr. 06024, Sonstige Straßenverke	01.01.1900			1.301,66	0,00	0,00	0,00	0,00	1.301,66
1/0020004/00516	Grundstück Nr. 44/32, KG-Nr. 06024, Sonstige Straßenverh	01.01.1900			736,32	0,00	0,00	0,00	0,00	736,32
1/0020004/00517	Grundstück Nr. 44/6, KG-Nr. 06024, Sonstige Straßenverke	01.01.1900			1.370,30	0,00	0,00	0,00	0,00	1.370,30
1/0020004/00518	Grundstück Nr. 44/70, KG-Nr. 06024, Sonstige Straßenverh	01.01.1900			2.193,98	0,00	0,00	0,00	0,00	2.193,98
1/0020004/00519	Grundstück Nr. 44/76, KG-Nr. 06024, Sonstige Straßenverh	01.01.1900			1.220,54	0,00	0,00	0,00	0,00	1.220,54
1/0020004/00520	Grundstück Nr. 45/1, KG-Nr. 06024, Sonstige Straßenverke	01.01.1900			8.550,05	0,00	0,00	0,00	0,00	8.550,05
1/0020004/00521	Grundstück Nr. 45/16, KG-Nr. 06024, Sonstige Straßenverh	01.01.1900			8,74	0,00	0,00	0,00	0,00	8,74
1/0020004/00522	Grundstück Nr. 45/3, KG-Nr. 06024, Sonstige Straßenverke	01.01.1900			678,91	0,00	0,00	0,00	0,00	678,91
1/0020004/00524	Grundstück Nr. 45/93, KG-Nr. 06024, Sonstige Straßenverh	01.01.1900			1.119,46	0,00	0,00	0,00	0,00	1.119,46
1/0020004/00525	Grundstück Nr. 46/1, KG-Nr. 06024, Sonstige Straßenverke	01.01.1900			8.834,59	0,00	0,00	0,00	0,00	8.834,59
1/0020004/00526	Grundstück Nr. 46/18, KG-Nr. 06024, Sonstige Straßenverh	01.01.1900			253,34	0,00	0,00	0,00	0,00	253,34
1/0020004/00527	Grundstück Nr. 46/19, KG-Nr. 06024, Sonstige Straßenverh	01.01.1900			17.999,90	0,00	0,00	0,00	0,00	17.999,90
1/0020004/00528	Grundstück Nr. 46/5, KG-Nr. 06024, Sonstige Straßenverke	01.01.1900			2.942,78	0,00	0,00	0,00	0,00	2.942,78
1/0020004/00529	Grundstück Nr. 48/10, KG-Nr. 06024, Sonstige Straßenverh	01.01.1900			3.468,19	0,00	0,00	0,00	0,00	3.468,19
1/0020004/00530	Grundstück Nr. 48/12, KG-Nr. 06024, Sonstige Straßenverh	01.01.1900			3.481,92	0,00	0,00	0,00	0,00	3.481,92
1/0020004/00533	Grundstück Nr. 48/2, KG-Nr. 06024, Sonstige Straßenverke	01.01.1900			6.651,84	0,00	0,00	0,00	0,00	6.651,84
1/0020004/00534	Grundstück Nr. 48/258, KG-Nr. 06024, Sonstige Straßenve	01.01.1900			6.905,18	0,00	0,00	0,00	0,00	6.905,18
1/0020004/00535	Grundstück Nr. 48/260, KG-Nr. 06024, Sonstige Straßenve	01.01.1900			7.676,45	0,00	0,00	0,00	0,00	7.676,45

Ansatz MVAG Konto	Bezeichnung	Inbetrieb- nahme	RND	ND	Buchwert 31.12.2021	Zugänge/ + Umbuchungen -	Abgänge/	Wertaufholung+/ Wertminderung-	Abschreibung	Buchwert 31.12.2022
1/0020004/00536	Grundstück Nr. 48/262, KG-Nr. 06024, Sonstige Straßenve	01.01.1900			4.977,02	0,00	0,00	0,00	0,00	4.977,02
1/0020004/00537	Grundstück Nr. 48/264, KG-Nr. 06024, Sonstige Straßenve	01.01.1900			1.656,10	0,00	0,00	0,00	0,00	1.656,10
1/0020004/00538	Grundstück Nr. 48/265, KG-Nr. 06024, Sonstige Straßenve	01.01.1900			6.100,22	0,00	0,00	0,00	0,00	6.100,22
1/0020004/00539	Grundstück Nr. 48/270, KG-Nr. 06024, Sonstige Straßenve	01.01.1900			1.198,08	0,00	0,00	0,00	0,00	1.198,08
1/0020004/00540	Grundstück Nr. 48/275, KG-Nr. 06024, Sonstige Straßenve	01.01.1900			1.198,08	0,00	0,00	0,00	0,00	1.198,08
1/0020004/00543	Grundstück Nr. 48/281, KG-Nr. 06024, Sonstige Straßenve	01.01.1900			1.198,08	0,00	0,00	0,00	0,00	1.198,08
1/0020004/00544	Grundstück Nr. 48/284, KG-Nr. 06024, Sonstige Straßenve	01.01.1900			1.198,08	0,00	0,00	0,00	0,00	1.198,08
1/0020004/00545	Grundstück Nr. 48/286, KG-Nr. 06024, Sonstige Straßenve	01.01.1900			4.806,05	0,00	0,00	0,00	0,00	4.806,05
1/0020004/00546	Grundstück Nr. 48/3, KG-Nr. 06024, Sonstige Straßenverke	01.01.1900			16.825,54	0,00	0,00	0,00	0,00	16.825,54
1/0020004/00549	Grundstück Nr. 48/38, KG-Nr. 06024, Sonstige Straßenverl	01.01.1900			1.704,77	0,00	0,00	0,00	0,00	1.704,77
1/0020004/00550	Grundstück Nr. 48/40, KG-Nr. 06024, Sonstige Straßenverl	01.01.1900			1.941,89	0,00	0,00	0,00	0,00	1.941,89
1/0020004/00551	Grundstück Nr. 48/434, KG-Nr. 06024, Sonstige Straßenve	01.01.1900			9.456,10	0,00	0,00	0,00	0,00	9.456,10
1/0020004/00552	Grundstück Nr. 48/435, KG-Nr. 06024, Sonstige Straßenve	01.01.1900			1.390,27	0,00	0,00	0,00	0,00	1.390,27
1/0020004/00553	Grundstück Nr. 48/436, KG-Nr. 06024, Sonstige Straßenve	01.01.1900			1.244,26	0,00	0,00	0,00	0,00	1.244,26
1/0020004/00554	Grundstück Nr. 48/437, KG-Nr. 06024, Sonstige Straßenve	01.01.1900			1.390,27	0,00	0,00	0,00	0,00	1.390,27
1/0020004/00555	Grundstück Nr. 48/438, KG-Nr. 06024, Sonstige Straßenve	01.01.1900			1.279,20	0,00	0,00	0,00	0,00	1.279,20
1/0020004/00556	Grundstück Nr. 48/439, KG-Nr. 06024, Sonstige Straßenve	01.01.1900			1.390,27	0,00	0,00	0,00	0,00	1.390,27
1/0020004/00557	Grundstück Nr. 48/440, KG-Nr. 06024, Sonstige Straßenve	01.01.1900			1.239,26	0,00	0,00	0,00	0,00	1.239,26
1/0020004/00558	Grundstück Nr. 48/441, KG-Nr. 06024, Sonstige Straßenve	01.01.1900			1.396,51	0,00	0,00	0,00	0,00	1.396,51
1/0020004/00559	Grundstück Nr. 48/442, KG-Nr. 06024, Sonstige Straßenve	01.01.1900			1.239,26	0,00	0,00	0,00	0,00	1.239,26
1/0020004/00560	Grundstück Nr. 48/443, KG-Nr. 06024, Sonstige Straßenve	01.01.1900			1.390,27	0,00	0,00	0,00	0,00	1.390,27
1/0020004/00561	Grundstück Nr. 48/444, KG-Nr. 06024, Sonstige Straßenve	01.01.1900			1.239,26	0,00	0,00	0,00	0,00	1.239,26
1/0020004/00562	Grundstück Nr. 48/445, KG-Nr. 06024, Sonstige Straßenve	01.01.1900			1.063,30	0,00	0,00	0,00	0,00	1.063,30
1/0020004/00563	Grundstück Nr. 48/446, KG-Nr. 06024, Sonstige Straßenve	01.01.1900			1.602,43	0,00	0,00	0,00	0,00	1.602,43
1/0020004/00564	Grundstück Nr. 48/447, KG-Nr. 06024, Sonstige Straßenve	01.01.1900			1.602,43	0,00	0,00	0,00	0,00	1.602,43
1/0020004/00565	Grundstück Nr. 48/448, KG-Nr. 06024, Sonstige Straßenve	01.01.1900			1.618,66	0,00	0,00	0,00	0,00	1.618,66
1/0020004/00566	Grundstück Nr. 48/449, KG-Nr. 06024, Sonstige Straßenve	01.01.1900			1.607,42	0,00	0,00	0,00	0,00	1.607,42
1/0020004/00567	Grundstück Nr. 48/450, KG-Nr. 06024, Sonstige Straßenve	01.01.1900			1.145,66	0,00	0,00	0,00	0,00	1.145,66
1/0020004/00568	Grundstück Nr. 48/451, KG-Nr. 06024, Sonstige Straßenve	01.01.1900			1.143,17	0,00	0,00	0,00	0,00	1.143,17
1/0020004/00569	Grundstück Nr. 48/452, KG-Nr. 06024, Sonstige Straßenve	01.01.1900			1.150,66	0,00	0,00	0,00	0,00	1.150,66
1/0020004/00570	Grundstück Nr. 48/453, KG-Nr. 06024, Sonstige Straßenve	01.01.1900			1.210,56	0,00	0,00	0,00	0,00	1.210,56
1/0020004/00572	Grundstück Nr. 48/56, KG-Nr. 06024, Sonstige Straßenverl	01.01.1900			3.978,62	0,00	0,00	0,00	0,00	3.978,62
1/0020004/00573	Grundstück Nr. 48/58, KG-Nr. 06024, Sonstige Straßenverl	01.01.1900			1.805,86	0,00	0,00	0,00	0,00	1.805,86
1/0020004/00574	Grundstück Nr. 48/595, KG-Nr. 06024, Sonstige Straßenve	01.01.1900			14,98	0,00	0,00	0,00	0,00	14,98
1/0020004/00575	Grundstück Nr. 48/61, KG-Nr. 06024, Sonstige Straßenverl	01.01.1900			1.077,02	0,00	0,00	0,00	0,00	1.077,02
1/0020004/00576	Grundstück Nr. 48/7, KG-Nr. 06024, Sonstige Straßenverke	01.01.1900			6.855,26	0,00	0,00	0,00	0,00	6.855,26
1/0020004/00577	Grundstück Nr. 48/79, KG-Nr. 06024, Sonstige, Josef-Ress	01.01.1900			7.073,66	0,00	0,00	0,00	0,00	7.073,66
1/0020004/00578	Grundstück Nr. 48/8, KG-Nr. 06024, Sonstige Straßenverke	01.01.1900			2.995,20	0,00	0,00	0,00	0,00	2.995,20
1/0020004/00580	Grundstück Nr. 49/1, KG-Nr. 06024, Sonstige Straßenverke	01.01.1900			3.550,56	0,00	0,00	0,00	0,00	3.550,56

Ansatz MVAG Konto	Bezeichnung	Inbetrieb- nahme	RND	ND	Buchwert 31.12.2021	Zugänge/ + Umbuchungen -	Abgänge/	Wertaufholung+/ Wertminderung-	Abschreibung	Buchwert 31.12.2022
1/0020004/00581	Grundstück Nr. 52/19, KG-Nr. 06024, Sonstige Straßenverl	01.01.1900			3.514,37	0,00	0,00	0,00	0,00	3.514,37
1/0020004/00582	Grundstück Nr. 52/20, KG-Nr. 06024, Sonstige Straßenverl	01.01.1900			989,66	0,00	0,00	0,00	0,00	989,66
1/0020004/00583	Grundstück Nr. 52/24, KG-Nr. 06024, Sonstige Straßenverl	01.01.1900			1.064,54	0,00	0,00	0,00	0,00	1.064,54
1/0020004/00584	Grundstück Nr. 53/101, KG-Nr. 06024, Sonstige Straßenven	01.01.1900			14,98	0,00	0,00	0,00	0,00	14,98
1/0020004/00585	Grundstück Nr. 53/113, KG-Nr. 06024, Sonstige Straßenven	01.01.1900			715,10	0,00	0,00	0,00	0,00	715,10
1/0020004/00586	Grundstück Nr. 53/114, KG-Nr. 06024, Sonstige Straßenven	01.01.1900			5.780,74	0,00	0,00	0,00	0,00	5.780,74
1/0020004/00587	Grundstück Nr. 53/116, KG-Nr. 06024, Sonstige Straßenven	01.01.1900			999,65	0,00	0,00	0,00	0,00	999,65
1/0020004/00588	Grundstück Nr. 53/119, KG-Nr. 06024, Sonstige, Faulhügel	01.01.1900			2.560,90	0,00	0,00	0,00	0,00	2.560,90
1/0020004/00589	Grundstück Nr. 53/15, KG-Nr. 06024, Sonstige Straßenverl	01.01.1900			108,58	0,00	0,00	0,00	0,00	108,58
1/0020004/00590	Grundstück Nr. 53/21, KG-Nr. 06024, Sonstige Straßenverl	01.01.1900			383,14	0,00	0,00	0,00	0,00	383,14
1/0020004/00591	Grundstück Nr. 53/32, KG-Nr. 06024, Sonstige Straßenverl	01.01.1900			126,05	0,00	0,00	0,00	0,00	126,05
1/0020004/00592	Grundstück Nr. 53/38, KG-Nr. 06024, Sonstige Straßenverl	01.01.1900			108,58	0,00	0,00	0,00	0,00	108,58
1/0020004/00593	Grundstück Nr. 53/40, KG-Nr. 06024, Sonstige Straßenverl	01.01.1900			126,05	0,00	0,00	0,00	0,00	126,05
1/0020004/00594	Grundstück Nr. 53/42, KG-Nr. 06024, Sonstige Straßenverl	01.01.1900			258,34	0,00	0,00	0,00	0,00	258,34
1/0020004/00595	Grundstück Nr. 53/49, KG-Nr. 06024, Sonstige Straßenverl	01.01.1900			2.617,06	0,00	0,00	0,00	0,00	2.617,06
1/0020004/00596	Grundstück Nr. 53/51, KG-Nr. 06024, Sonstige Straßenverl	01.01.1900			67,39	0,00	0,00	0,00	0,00	67,39
1/0020004/00597	Grundstück Nr. 53/63, KG-Nr. 06024, Sonstige Straßenverl	01.01.1900			722,59	0,00	0,00	0,00	0,00	722,59
1/0020004/00598	Grundstück Nr. 54/11, KG-Nr. 06024, Sonstige Straßenverl	01.01.1900			907,30	0,00	0,00	0,00	0,00	907,30
1/0020004/00599	Grundstück Nr. 54/14, KG-Nr. 06024, Sonstige Straßenverl	01.01.1900			410,59	0,00	0,00	0,00	0,00	410,59
1/0020004/00600	Grundstück Nr. 54/31, KG-Nr. 06024, Sonstige Straßenverl	01.01.1900			16.488,58	0,00	0,00	0,00	0,00	16.488,58
1/0020004/00601	Grundstück Nr. 55/1, KG-Nr. 06024, Sonstige Straßenverl	01.01.1900			0,00	0,00	0,00	0,00	0,00	0,00
1/0020004/00602	Grundstück Nr. 55/109, KG-Nr. 06024, Sonstige Straßenven	01.01.1900			233,38	0,00	0,00	0,00	0,00	233,38
1/0020004/00603	Grundstück Nr. 55/138, KG-Nr. 06024, Sonstige, Gustav-M.	01.01.1900			0,00	0,00	0,00	0,00	0,00	0,00
1/0020004/00607	Grundstück Nr. 55/166, KG-Nr. 06024, Sonstige Straßenven	01.01.1900			1.120,70	0,00	0,00	0,00	0,00	1.120,70
1/0020004/00608	Grundstück Nr. 55/2, KG-Nr. 06024, Sonstige Straßenverl	01.01.1900			0,00	0,00	0,00	0,00	0,00	0,00
1/0020004/00609	Grundstück Nr. 55/208, KG-Nr. 06024, Sonstige Straßenven	01.01.1900			134,78	0,00	0,00	0,00	0,00	134,78
1/0020004/00611	Grundstück Nr. 55/22, KG-Nr. 06024, Sonstige Straßenverl	01.01.1900			2.372,45	0,00	0,00	0,00	0,00	2.372,45
1/0020004/00612	Grundstück Nr. 55/56, KG-Nr. 06024, Sonstige Straßenverl	01.01.1900			393,12	0,00	0,00	0,00	0,00	393,12
1/0020004/00613	Grundstück Nr. 55/67, KG-Nr. 06024, Sonstige Straßenverl	01.01.1900			368,16	0,00	0,00	0,00	0,00	368,16
1/0020004/00614	Grundstück Nr. 55/82, KG-Nr. 06024, Sonstige Straßenverl	01.01.1900			564,10	0,00	0,00	0,00	0,00	564,10
1/0020004/00615	Grundstück Nr. 55/86, KG-Nr. 06024, Sonstige Straßenverl	01.01.1900			570,34	0,00	0,00	0,00	0,00	570,34
1/0020004/00616	Grundstück Nr. 55/87, KG-Nr. 06024, Sonstige Straßenverl	01.01.1900			666,43	0,00	0,00	0,00	0,00	666,43
1/0020004/00617	Grundstück Nr. 57/10, KG-Nr. 06024, Sonstige Straßenverl	01.01.1900			163,49	0,00	0,00	0,00	0,00	163,49
1/0020004/00618	Grundstück Nr. 57/103, KG-Nr. 06024, Sonstige Straßenven	01.01.1900			1.377,79	0,00	0,00	0,00	0,00	1.377,79
1/0020004/00619	Grundstück Nr. 57/104, KG-Nr. 06024, Sonstige Straßenven	01.01.1900			12,48	0,00	0,00	0,00	0,00	12,48
1/0020004/00620	Grundstück Nr. 57/104, KG-Nr. 06024, Sonstige Straßenven	01.01.1900			1.174,37	0,00	0,00	0,00	0,00	1.174,37
1/0020004/00621	Grundstück Nr. 57/105, KG-Nr. 06024, Sonstige Straßenven	01.01.1900			1.274,21	0,00	0,00	0,00	0,00	1.274,21
1/0020004/00622	Grundstück Nr. 57/116, KG-Nr. 06024, Sonstige Straßenven	01.01.1900			43,68	0,00	0,00	0,00	0,00	43,68
1/0020004/00623	Grundstück Nr. 57/2, KG-Nr. 06024, Sonstige Straßenverl	01.01.1900			993,41	0,00	0,00	0,00	0,00	993,41

Ansatz MVAG Konto	Bezeichnung	Inbetrieb- nahme	RND	ND	Buchwert 31.12.2021	Zugänge/ + Umbuchungen	Abgänge/ -	Wertaufholung+/ Wertminderung-	Abschreibung	Buchwert 31.12.2022
1/0020004/00624	Grundstück Nr. 57/2, KG-Nr. 06024, Sonstige Straßenverke	01.01.1900			4.300,61	0,00	0,00	0,00	0,00	4.300,61
1/0020004/00625	Grundstück Nr. 57/205, KG-Nr. 06024, Sonstige Straßenve	01.01.1900			1.120,70	0,00	0,00	0,00	0,00	1.120,70
1/0020004/00626	Grundstück Nr. 57/265, KG-Nr. 06024, Sonstige Straßenve	01.01.1900			32.220,86	0,00	0,00	0,00	0,00	32.220,86
1/0020004/00627	Grundstück Nr. 57/3, KG-Nr. 06024, Sonstige Straßenverke	01.01.1900			646,46	0,00	0,00	0,00	0,00	646,46
1/0020004/00628	Grundstück Nr. 57/39, KG-Nr. 06024, Sonstige Straßenverk	01.01.1900			376,90	0,00	0,00	0,00	0,00	376,90
1/0020004/00629	Grundstück Nr. 57/4, KG-Nr. 06024, Sonstige Straßenverke	01.01.1900			9.600,86	0,00	0,00	0,00	0,00	9.600,86
1/0020004/00630	Grundstück Nr. 57/40, KG-Nr. 06024, Sonstige Straßenverk	01.01.1900			551,62	0,00	0,00	0,00	0,00	551,62
1/0020004/00631	Grundstück Nr. 57/41, KG-Nr. 06024, Sonstige Straßenverk	01.01.1900			448,03	0,00	0,00	0,00	0,00	448,03
1/0020004/00632	Grundstück Nr. 57/6, KG-Nr. 06024, Sonstige Straßenverke	01.01.1900			2.605,82	0,00	0,00	0,00	0,00	2.605,82
1/0020004/00633	Grundstück Nr. 57/72, KG-Nr. 06024, Sonstige Straßenverk	01.01.1900			3.617,95	0,00	0,00	0,00	0,00	3.617,95
1/0020004/00634	Grundstück Nr. 57/73, KG-Nr. 06024, Sonstige Straßenverk	01.01.1900			4.334,30	0,00	0,00	0,00	0,00	4.334,30
1/0020004/00635	Grundstück Nr. 57/8, KG-Nr. 06024, Sonstige Straßenverke	01.01.1900			2.131,58	0,00	0,00	0,00	0,00	2.131,58
1/0020004/00647	Grundstück Nr. 59/3, KG-Nr. 06024, Sonstige Straßenverke	01.01.1900			0,00	0,00	0,00	0,00	0,00	0,00
1/0020004/00648	Grundstück Nr. 59/68, KG-Nr. 06024, Sonstige Straßenverk	01.01.1900			459,26	0,00	0,00	0,00	0,00	459,26
1/0020004/00649	Grundstück Nr. 59/69, KG-Nr. 06024, Sonstige Straßenverk	01.01.1900			459,26	0,00	0,00	0,00	0,00	459,26
1/0020004/00650	Grundstück Nr. 59/70, KG-Nr. 06024, Sonstige Straßenverk	01.01.1900			459,26	0,00	0,00	0,00	0,00	459,26
1/0020004/00654	Grundstück Nr. 61/15, KG-Nr. 06024, Sonstige Straßenverk	01.01.1900			3.463,20	0,00	0,00	0,00	0,00	3.463,20
1/0020004/00656	Grundstück Nr. 61/5, KG-Nr. 06024, Sonstige Straßenverke	01.01.1900			18.607,68	0,00	0,00	0,00	0,00	18.607,68
1/0020004/00658	Grundstück Nr. 67/3, KG-Nr. 06024, Sonstige Straßenverke	01.01.1900			6.049,06	0,00	0,00	0,00	0,00	6.049,06
1/0020004/00659	Grundstück Nr. 67/35, KG-Nr. 06024, Sonstige Straßenverk	01.01.1900			64,90	0,00	0,00	0,00	0,00	64,90
1/0020004/00660	Grundstück Nr. 67/41, KG-Nr. 06024, Sonstige Straßenverk	01.01.1900			179,71	0,00	0,00	0,00	0,00	179,71
1/0020004/00661	Grundstück Nr. 67/6, KG-Nr. 06024, Sonstige Straßenverke	01.01.1900			7.106,11	0,00	0,00	0,00	0,00	7.106,11
1/0020004/00662	Grundstück Nr. 67/7, KG-Nr. 06024, Sonstige Straßenverke	01.01.1900			1.437,70	0,00	0,00	0,00	0,00	1.437,70
1/0020004/00663	Grundstück Nr. 67/8, KG-Nr. 06024, Sonstige Straßenverke	01.01.1900			7.202,21	0,00	0,00	0,00	0,00	7.202,21
1/0020004/00664	Grundstück Nr. 67/9, KG-Nr. 06024, Sonstige Straßenverke	01.01.1900			3.744,00	0,00	0,00	0,00	0,00	3.744,00
1/0020004/00665	Grundstück Nr. 7/2, KG-Nr. 06024, Sonstige Straßenverke	01.01.1900			3.833,86	0,00	0,00	0,00	0,00	3.833,86
1/0020004/00666	Grundstück Nr. 73/10, KG-Nr. 06024, Sonstige Straßenverk	01.01.1900			9,98	0,00	0,00	0,00	0,00	9,98
1/0020004/00667	Grundstück Nr. 73/100, KG-Nr. 06024, Sonstige Straßenve	01.01.1900			2.349,98	0,00	0,00	0,00	0,00	2.349,98
1/0020004/00668	Grundstück Nr. 73/28, KG-Nr. 06024, Sonstige Straßenverk	01.01.1900			580,32	0,00	0,00	0,00	0,00	580,32
1/0020004/00669	Grundstück Nr. 73/66, KG-Nr. 06024, Sonstige Straßenverk	01.01.1900			494,21	0,00	0,00	0,00	0,00	494,21
1/0020004/00672	Grundstück Nr. 73/9, KG-Nr. 06024, Sonstige Straßenverke	01.01.1900			4,99	0,00	0,00	0,00	0,00	4,99
1/0020004/00673	Grundstück Nr. 74/1, KG-Nr. 06024, Sonstige Straßenverke	01.01.1900			7.836,19	0,00	0,00	0,00	0,00	7.836,19
1/0020004/00674	Grundstück Nr. 74/23, KG-Nr. 06024, Sonstige Straßenverk	01.01.1900			760,03	0,00	0,00	0,00	0,00	760,03
1/0020004/00675	Grundstück Nr. 74/4, KG-Nr. 06024, Sonstige Straßenverke	01.01.1900			10.776,48	0,00	0,00	0,00	0,00	10.776,48
1/0020004/00676	Grundstück Nr. 74/42, KG-Nr. 06024, Sonstige Straßenverk	01.01.1900			760,03	0,00	0,00	0,00	0,00	760,03
1/0020004/00677	Grundstück Nr. 74/57, KG-Nr. 06024, Sonstige Straßenverk	01.01.1900			760,03	0,00	0,00	0,00	0,00	760,03
1/0020004/00678	Grundstück Nr. 74/69, KG-Nr. 06024, Sonstige Straßenverk	01.01.1900			760,03	0,00	0,00	0,00	0,00	760,03
1/0020004/00679	Grundstück Nr. 74/76, KG-Nr. 06024, Sonstige Straßenverk	01.01.1900			1.249,25	0,00	0,00	0,00	0,00	1.249,25
1/0020004/00680	Grundstück Nr. 74/8, KG-Nr. 06024, Sonstige Straßenverke	01.01.1900			5.159,23	0,00	0,00	0,00	0,00	5.159,23

Ansatz MVAG Konto	Bezeichnung	Inbetrieb- nahme	RND	ND	Buchwert 31.12.2021	Zugänge/ + Umbuchungen -	Abgänge/	Wertaufholung+/ Wertminderung-	Abschreibung	Buchwert 31.12.2022
1/0020004/00681	Grundstück Nr. 74/85, KG-Nr. 06024, Sonstige Straßenverl	01.01.1900			1.867,01	0,00	0,00	0,00	0,00	1.867,01
1/0020004/00682	Grundstück Nr. 74/87, KG-Nr. 06024, Sonstige Straßenverl	01.01.1900			496,70	0,00	0,00	0,00	0,00	496,70
1/0020004/00683	Grundstück Nr. 75/224, KG-Nr. 06024, Sonstige Straßenve	01.01.1900			2.364,96	0,00	0,00	0,00	0,00	2.364,96
1/0020004/00684	Grundstück Nr. 75/225, KG-Nr. 06024, Sonstige Straßenve	01.01.1900			8.450,21	0,00	0,00	0,00	0,00	8.450,21
1/0020004/00685	Grundstück Nr. 75/226, KG-Nr. 06024, Sonstige Straßenve	01.01.1900			7.970,98	0,00	0,00	0,00	0,00	7.970,98
1/0020004/00686	Grundstück Nr. 75/227, KG-Nr. 06024, Sonstige Straßenve	01.01.1900			1.920,67	0,00	0,00	0,00	0,00	1.920,67
1/0020004/00687	Grundstück Nr. 75/228, KG-Nr. 06024, Sonstige Straßenve	01.01.1900			2.671,97	0,00	0,00	0,00	0,00	2.671,97
1/0020004/00688	Grundstück Nr. 75/229, KG-Nr. 06024, Sonstige Straßenve	01.01.1900			5.836,90	0,00	0,00	0,00	0,00	5.836,90
1/0020004/00689	Grundstück Nr. 75/230, KG-Nr. 06024, Sonstige Straßenve	01.01.1900			12.532,42	0,00	0,00	0,00	0,00	12.532,42
1/0020004/00690	Grundstück Nr. 75/231, KG-Nr. 06024, Sonstige Straßenve	01.01.1900			2.638,27	0,00	0,00	0,00	0,00	2.638,27
1/0020004/00693	Grundstück Nr. 75/255, KG-Nr. 06024, Sonstige Straßenve	01.01.1900			932,26	0,00	0,00	0,00	0,00	932,26
1/0020004/00694	Grundstück Nr. 75/411, KG-Nr. 06024, Sonstige Straßenve	01.01.1900			1.951,87	0,00	0,00	0,00	0,00	1.951,87
1/0020004/00695	Grundstück Nr. 75/412, KG-Nr. 06024, Sonstige Straßenve	01.01.1900			232,13	0,00	0,00	0,00	0,00	232,13
1/0020004/00696	Grundstück Nr. 75/413, KG-Nr. 06024, Sonstige Straßenve	01.01.1900			7.569,12	0,00	0,00	0,00	0,00	7.569,12
1/0020004/00697	Grundstück Nr. 75/414, KG-Nr. 06024, Sonstige Straßenve	01.01.1900			7.857,41	0,00	0,00	0,00	0,00	7.857,41
1/0020004/00698	Grundstück Nr. 75/415, KG-Nr. 06024, Sonstige Straßenve	01.01.1900			525,41	0,00	0,00	0,00	0,00	525,41
1/0020004/00699	Grundstück Nr. 75/416, KG-Nr. 06024, Sonstige Straßenve	01.01.1900			1.042,08	0,00	0,00	0,00	0,00	1.042,08
1/0020004/00700	Grundstück Nr. 75/417, KG-Nr. 06024, Sonstige Straßenve	01.01.1900			1.060,80	0,00	0,00	0,00	0,00	1.060,80
1/0020004/00701	Grundstück Nr. 75/418, KG-Nr. 06024, Sonstige Straßenve	01.01.1900			1.284,19	0,00	0,00	0,00	0,00	1.284,19
1/0020004/00702	Grundstück Nr. 75/444, KG-Nr. 06024, Sonstige Straßenve	01.01.1900			924,77	0,00	0,00	0,00	0,00	924,77
1/0020004/00703	Grundstück Nr. 75/445, KG-Nr. 06024, Sonstige Straßenve	01.01.1900			69,89	0,00	0,00	0,00	0,00	69,89
1/0020004/00704	Grundstück Nr. 75/454, KG-Nr. 06024, Sonstige Straßenve	01.01.1900			1.158,14	0,00	0,00	0,00	0,00	1.158,14
1/0020004/00705	Grundstück Nr. 75/492, KG-Nr. 06024, Sonstige Straßenve	01.01.1900			37,44	0,00	0,00	0,00	0,00	37,44
1/0020004/00706	Grundstück Nr. 75/496, KG-Nr. 06024, Sonstige Straßenve	01.01.1900			3.422,02	0,00	0,00	0,00	0,00	3.422,02
1/0020004/00710	Grundstück Nr. 76/1, KG-Nr. 06024, Sonstige Straßenverke	01.01.1900			968,45	0,00	0,00	0,00	0,00	968,45
1/0020004/00717	Grundstück Nr. 76/59, KG-Nr. 06024, Sonstige Straßenverl	01.01.1900			270,82	0,00	0,00	0,00	0,00	270,82
1/0020004/00718	Grundstück Nr. 76/94, KG-Nr. 06024, Sonstige Straßenverl	01.01.1900			1,25	0,00	0,00	0,00	0,00	1,25
1/0020004/00719	Grundstück Nr. 76/94, KG-Nr. 06024, Sonstige Straßenverl	01.01.1900			857,38	0,00	0,00	0,00	0,00	857,38
1/0020004/00720	Grundstück Nr. 76/95, KG-Nr. 06024, Sonstige Straßenverl	01.01.1900			797,47	0,00	0,00	0,00	0,00	797,47
1/0020004/00721	Grundstück Nr. 76/98, KG-Nr. 06024, Sonstige Straßenverl	01.01.1900			1.345,34	0,00	0,00	0,00	0,00	1.345,34
1/0020004/00722	Grundstück Nr. 77/137, KG-Nr. 06024, Sonstige Straßenve	01.01.1900			1.135,68	0,00	0,00	0,00	0,00	1.135,68
1/0020004/00723	Grundstück Nr. 77/154, KG-Nr. 06024, Sonstige Straßenve	01.01.1900			7.021,25	0,00	0,00	0,00	0,00	7.021,25
1/0020004/00724	Grundstück Nr. 77/156, KG-Nr. 06024, Sonstige Straßenve	01.01.1900			409,34	0,00	0,00	0,00	0,00	409,34
1/0020004/00725	Grundstück Nr. 77/168, KG-Nr. 06024, Sonstige Straßenve	01.01.1900			2.120,35	0,00	0,00	0,00	0,00	2.120,35
1/0020004/00726	Grundstück Nr. 77/176, KG-Nr. 06024, Sonstige Straßenve	01.01.1900			3.880,03	0,00	0,00	0,00	0,00	3.880,03
1/0020004/00727	Grundstück Nr. 77/201, KG-Nr. 06024, Sonstige Straßenve	01.01.1900			3.631,68	0,00	0,00	0,00	0,00	3.631,68
1/0020004/00728	Grundstück Nr. 77/229, KG-Nr. 06024, Sonstige Straßenve	01.01.1900			497,95	0,00	0,00	0,00	0,00	497,95
1/0020004/00729	Grundstück Nr. 77/241, KG-Nr. 06024, Sonstige Straßenve	01.01.1900			321,98	0,00	0,00	0,00	0,00	321,98
1/0020004/00730	Grundstück Nr. 77/274, KG-Nr. 06024, Sonstige Straßenve	01.01.1900			87,36	0,00	0,00	0,00	0,00	87,36

Ansatz MVAG Konto	Bezeichnung	Inbetrieb- nahme	RND	ND	Buchwert 31.12.2021	Zugänge/ + Umbuchungen -	Abgänge/	Wertaufholung+/ Wertminderung-	Abschreibung	Buchwert 31.12.2022
1/0020004/00731	Grundstück Nr. 77/275, KG-Nr. 06024, Sonstige Straßenve	01.01.1900			545,38	0,00	0,00	0,00	0,00	545,38
1/0020004/00732	Grundstück Nr. 77/276, KG-Nr. 06024, Sonstige Straßenve	01.01.1900			2.184,00	0,00	0,00	0,00	0,00	2.184,00
1/0020004/00733	Grundstück Nr. 77/29, KG-Nr. 06024, Sonstige Straßenverh	01.01.1900			1.286,69	0,00	0,00	0,00	0,00	1.286,69
1/0020004/00734	Grundstück Nr. 77/81, KG-Nr. 06024, Sonstige Straßenverh	01.01.1900			532,90	0,00	0,00	0,00	0,00	532,90
1/0020004/00735	Grundstück Nr. 77/93, KG-Nr. 06024, Sonstige Straßenverh	01.01.1900			348,19	0,00	0,00	0,00	0,00	348,19
1/0020004/00736	Grundstück Nr. 78/111, KG-Nr. 06024, Sonstige Straßenve	01.01.1900			165,98	0,00	0,00	0,00	0,00	165,98
1/0020004/00737	Grundstück Nr. 78/157, KG-Nr. 06024, Sonstige Straßenve	01.01.1900			157,25	0,00	0,00	0,00	0,00	157,25
1/0020004/00738	Grundstück Nr. 78/166, KG-Nr. 06024, Sonstige Straßenve	01.01.1900			146,02	0,00	0,00	0,00	0,00	146,02
1/0020004/00739	Grundstück Nr. 78/220, KG-Nr. 06024, Sonstige Straßenve	01.01.1900			83,62	0,00	0,00	0,00	0,00	83,62
1/0020004/00740	Grundstück Nr. 78/221, KG-Nr. 06024, Sonstige Straßenve	01.01.1900			84,86	0,00	0,00	0,00	0,00	84,86
1/0020004/00741	Grundstück Nr. 78/227, KG-Nr. 06024, Sonstige Straßenve	01.01.1900			1.842,05	0,00	0,00	0,00	0,00	1.842,05
1/0020004/00742	Grundstück Nr. 78/236, KG-Nr. 06024, Sonstige Straßenve	01.01.1900			6.933,89	0,00	0,00	0,00	0,00	6.933,89
1/0020004/00743	Grundstück Nr. 78/251, KG-Nr. 06024, Sonstige Straßenve	01.01.1900			199,68	0,00	0,00	0,00	0,00	199,68
1/0020004/00744	Grundstück Nr. 78/260, KG-Nr. 06024, Sonstige Straßenve	01.01.1900			2.726,88	0,00	0,00	0,00	0,00	2.726,88
1/0020004/00745	Grundstück Nr. 78/315, KG-Nr. 06024, Sonstige Straßenve	01.01.1900			1.452,67	0,00	0,00	0,00	0,00	1.452,67
1/0020004/00746	Grundstück Nr. 78/316, KG-Nr. 06024, Sonstige Straßenve	01.01.1900			24,96	0,00	0,00	0,00	0,00	24,96
1/0020004/00747	Grundstück Nr. 78/316, KG-Nr. 06024, Sonstige Straßenve	01.01.1900			3.115,01	0,00	0,00	0,00	0,00	3.115,01
1/0020004/00750	Grundstück Nr. 78/32, KG-Nr. 06024, Sonstige Straßenverh	01.01.1900			180,96	0,00	0,00	0,00	0,00	180,96
1/0020004/00751	Grundstück Nr. 78/327, KG-Nr. 06024, Sonstige Straßenve	01.01.1900			906,05	0,00	0,00	0,00	0,00	906,05
1/0020004/00752	Grundstück Nr. 78/361, KG-Nr. 06024, Sonstige Straßenve	01.01.1900			948,48	0,00	0,00	0,00	0,00	948,48
1/0020004/00754	Grundstück Nr. 78/67, KG-Nr. 06024, Sonstige Straßenverh	01.01.1900			36,19	0,00	0,00	0,00	0,00	36,19
1/0020004/00755	Grundstück Nr. 78/67, KG-Nr. 06024, Sonstige Straßenverh	01.01.1900			1.110,72	0,00	0,00	0,00	0,00	1.110,72
1/0020004/00756	Grundstück Nr. 78/83, KG-Nr. 06024, Sonstige Straßenverh	01.01.1900			3.802,66	0,00	0,00	0,00	0,00	3.802,66
1/0020004/00757	Grundstück Nr. 79/6, KG-Nr. 06024, Sonstige, Josef-Schw	01.01.1900			59,90	0,00	0,00	0,00	0,00	59,90
1/0020004/00758	Grundstück Nr. 80/17, KG-Nr. 06024, Sonstige Straßenverh	01.01.1900			1.272,96	0,00	0,00	0,00	0,00	1.272,96
1/0020004/00759	Grundstück Nr. 80/2, KG-Nr. 06024, Sonstige Straßenverh	01.01.1900			834,91	0,00	0,00	0,00	0,00	834,91
1/0020004/00760	Grundstück Nr. 80/34, KG-Nr. 06024, Sonstige Straßenverh	01.01.1900			103,58	0,00	0,00	0,00	0,00	103,58
1/0020004/00761	Grundstück Nr. 80/36, KG-Nr. 06024, Sonstige Straßenverh	01.01.1900			93,60	0,00	0,00	0,00	0,00	93,60
1/0020004/00762	Grundstück Nr. 80/39, KG-Nr. 06024, Sonstige Straßenverh	01.01.1900			104,83	0,00	0,00	0,00	0,00	104,83
1/0020004/00763	Grundstück Nr. 80/4, KG-Nr. 06024, Sonstige Straßenverh	01.01.1900			124,80	0,00	0,00	0,00	0,00	124,80
1/0020004/00764	Grundstück Nr. 80/52, KG-Nr. 06024, Sonstige Straßenverh	01.01.1900			819,94	0,00	0,00	0,00	0,00	819,94
1/0020004/00765	Grundstück Nr. 80/6, KG-Nr. 06024, Sonstige Straßenverh	01.01.1900			104,83	0,00	0,00	0,00	0,00	104,83
1/0020004/00766	Grundstück Nr. 80/61, KG-Nr. 06024, Sonstige Straßenverh	01.01.1900			1.240,51	0,00	0,00	0,00	0,00	1.240,51
1/0020004/00767	Grundstück Nr. 80/82, KG-Nr. 06024, Sonstige Straßenverh	01.01.1900			355,68	0,00	0,00	0,00	0,00	355,68
1/0020004/00768	Grundstück Nr. 80/87, KG-Nr. 06024, Sonstige Straßenverh	01.01.1900			116,06	0,00	0,00	0,00	0,00	116,06
1/0020004/00769	Grundstück Nr. 80/95, KG-Nr. 06024, Sonstige Straßenverh	01.01.1900			3.815,14	0,00	0,00	0,00	0,00	3.815,14
1/0020004/00772	Grundstück Nr. 83, KG-Nr. 06024, Sonstige Straßenverkeh	01.01.1900			26.698,46	0,00	0,00	0,00	0,00	26.698,46
1/0020004/00773	Grundstück Nr. 85/1, KG-Nr. 06024, Sonstige Straßenverh	01.01.1900			5.683,39	0,00	0,00	0,00	0,00	5.683,39
1/0020004/00776	Grundstück Nr. 86, KG-Nr. 06024, Sonstige Straßenverkeh	01.01.1900			4.515,26	0,00	0,00	0,00	0,00	4.515,26



Ansatz MVAG Konto	Bezeichnung	Inbetrieb- nahme	RND	ND	Buchwert 31.12.2021	Zugänge/ + Umbuchungen -	Abgänge/	Wertaufholung+/ Wertminderung-	Abschreibung	Buchwert 31.12.2022
1/0020004/00777	Grundstück Nr. 9/178, KG-Nr. 06024, Sonstige Straßenverh	01.01.1900			6.480,86	0,00	0,00	0,00	0,00	6.480,86
1/0020004/00778	Grundstück Nr. 9/179, KG-Nr. 06024, Sonstige Straßenverh	01.01.1900			42,43	0,00	0,00	0,00	0,00	42,43
1/0020004/00779	Grundstück Nr. 9/179, KG-Nr. 06024, Sonstige Straßenverh	01.01.1900			47,42	0,00	0,00	0,00	0,00	47,42
1/0020004/00780	Grundstück Nr. 9/179, KG-Nr. 06024, Sonstige Straßenverh	01.01.1900			3.676,61	0,00	0,00	0,00	0,00	3.676,61
1/0020004/00781	Grundstück Nr. 9/182, KG-Nr. 06024, Sonstige Straßenverh	01.01.1900			1.718,50	0,00	0,00	0,00	0,00	1.718,50
1/0020004/00782	Grundstück Nr. 9/184, KG-Nr. 06024, Sonstige Straßenverh	01.01.1900			847,39	0,00	0,00	0,00	0,00	847,39
1/0020004/00783	Grundstück Nr. 9/185, KG-Nr. 06024, Sonstige Straßenverh	01.01.1900			1.151,90	0,00	0,00	0,00	0,00	1.151,90
1/0020004/00784	Grundstück Nr. 9/188, KG-Nr. 06024, Sonstige Straßenverh	01.01.1900			9.131,62	0,00	0,00	0,00	0,00	9.131,62
1/0020004/00785	Grundstück Nr. 9/189, KG-Nr. 06024, Sonstige Straßenverh	01.01.1900			1.088,26	0,00	0,00	0,00	0,00	1.088,26
1/0020004/00786	Grundstück Nr. 9/190, KG-Nr. 06024, Sonstige Straßenverh	01.01.1900			943,49	0,00	0,00	0,00	0,00	943,49
1/0020004/00787	Grundstück Nr. 9/191, KG-Nr. 06024, Sonstige Straßenverh	01.01.1900			866,11	0,00	0,00	0,00	0,00	866,11
1/0020004/00788	Grundstück Nr. 9/197, KG-Nr. 06024, Sonstige Straßenverh	01.01.1900			2.052,96	0,00	0,00	0,00	0,00	2.052,96
1/0020004/00789	Grundstück Nr. 9/198, KG-Nr. 06024, Sonstige Straßenverh	01.01.1900			1.119,46	0,00	0,00	0,00	0,00	1.119,46
1/0020004/00790	Grundstück Nr. 9/199, KG-Nr. 06024, Sonstige Straßenverh	01.01.1900			3.649,15	0,00	0,00	0,00	0,00	3.649,15
1/0020004/00791	Grundstück Nr. 9/200, KG-Nr. 06024, Sonstige Straßenverh	01.01.1900			921,02	0,00	0,00	0,00	0,00	921,02
1/0020004/00792	Grundstück Nr. 9/204, KG-Nr. 06024, Sonstige Straßenverh	01.01.1900			1.022,11	0,00	0,00	0,00	0,00	1.022,11
1/0020004/00793	Grundstück Nr. 9/207, KG-Nr. 06024, Sonstige Straßenverh	01.01.1900			928,51	0,00	0,00	0,00	0,00	928,51
1/0020004/00794	Grundstück Nr. 91, KG-Nr. 06024, Sonstige Straßenverkeh	01.01.1900			1.984,32	0,00	0,00	0,00	0,00	1.984,32
1/0030001/00328	Grundstück Nr. 11/254, KG-Nr. 06024, Bauflächen Gärten,	01.01.1900			6.336,00	0,00	0,00	0,00	0,00	6.336,00
1/0030001/00329	Grundstück Nr. 11/254, KG-Nr. 06024, Bauflächen Gärten,	01.01.1900			194.480,00	0,00	0,00	0,00	0,00	194.480,00
1/0030001/00347	Grundstück Nr. 161/4, KG-Nr. 06024, landwirtschaftlich ger	01.01.1900			5.665,92	0,00	0,00	0,00	0,00	5.665,92
1/0030001/00349	Grundstück Nr. 166/1, KG-Nr. 06024, landwirtschaftlich ger	01.01.1900			76.003,20	0,00	0,00	0,00	0,00	76.003,20
1/0030001/00353	Grundstück Nr. 22, KG-Nr. 06024, landwirtschaftlich genutz	01.01.1900			317.123,04	0,00	0,00	0,00	0,00	317.123,04
1/0030001/00357	Grundstück Nr. 24/198, KG-Nr. 06024, landwirtschaftlich ge	01.01.1900			596.256,96	0,00	0,00	0,00	0,00	596.256,96
1/0030001/00361	Grundstück Nr. 24/93, KG-Nr. 06024, Bauflächen, Kennedy	01.01.1900			89.584,00	0,00	0,00	0,00	0,00	89.584,00
1/0030001/00432	Grundstück Nr. 41/19, KG-Nr. 06024, landwirtschaftlich ger	01.01.1900			5.640,96	0,00	0,00	0,00	0,00	5.640,96
1/0030001/00439	Grundstück Nr. 43/16, KG-Nr. 06024, Bauflächen, Heiglga	01.01.1900			73.216,00	0,00	0,00	0,00	0,00	73.216,00
1/0030001/00448	Grundstück Nr. 43/419, KG-Nr. 06024, Bauflächen Gärten,	01.01.1900			61.600,00	0,00	0,00	0,00	0,00	61.600,00
1/0030001/00450	Grundstück Nr. 43/421, KG-Nr. 06024, Bauflächen, Ludwer	01.01.1900			64.240,00	0,00	0,00	0,00	0,00	64.240,00
1/0030001/00452	Grundstück Nr. 43/423, KG-Nr. 06024, Bauflächen, Bealsk	01.01.1900			5.632,00	0,00	0,00	0,00	0,00	5.632,00
1/0030001/00453	Grundstück Nr. 43/423, KG-Nr. 06024, Bauflächen, Bealsk	01.01.1900			77.088,00	0,00	0,00	0,00	0,00	77.088,00
1/0030001/00456	Grundstück Nr. 43/426, KG-Nr. 06024, Bauflächen, Heiglga	01.01.1900			80.960,00	0,00	0,00	0,00	0,00	80.960,00
1/0030001/00458	Grundstück Nr. 43/428, KG-Nr. 06024, Bauflächen, Heiglga	01.01.1900			80.960,00	0,00	0,00	0,00	0,00	80.960,00
1/0030001/00460	Grundstück Nr. 43/430, KG-Nr. 06024, Bauflächen, Heiglga	01.01.1900			74.800,00	0,00	0,00	0,00	0,00	74.800,00
1/0030001/00462	Grundstück Nr. 43/432, KG-Nr. 06024, Bauflächen, Heiglga	01.01.1900			74.800,00	0,00	0,00	0,00	0,00	74.800,00
1/0030001/00464	Grundstück Nr. 43/434, KG-Nr. 06024, Bauflächen, Heiglga	01.01.1900			74.800,00	0,00	0,00	0,00	0,00	74.800,00
1/0030001/00466	Grundstück Nr. 43/436, KG-Nr. 06024, Bauflächen, Heiglga	01.01.1900			74.800,00	0,00	0,00	0,00	0,00	74.800,00
1/0030001/00468	Grundstück Nr. 43/438, KG-Nr. 06024, Bauflächen, Bealsk	01.01.1900			77.440,00	0,00	0,00	0,00	0,00	77.440,00
1/0030001/00470	Grundstück Nr. 43/440, KG-Nr. 06024, Bauflächen, Bealsk	01.01.1900			78.848,00	0,00	0,00	0,00	0,00	78.848,00

Ansatz MVAG Konto	Bezeichnung	Inbetrieb- nahme	RND	ND	Buchwert 31.12.2021	Zugänge/ + Umbuchungen -	Abgänge/	Wertaufholung+/ Wertminderung-	Abschreibung	Buchwert 31.12.2022
1/0030001/00472	Grundstück Nr. 43/442, KG-Nr. 06024, Bauflächen, Bealsk	01.01.1900			73.920,00	0,00	0,00	0,00	0,00	73.920,00
1/0030001/00474	Grundstück Nr. 43/444, KG-Nr. 06024, Bauflächen, Bealsk	01.01.1900			75.152,00	0,00	0,00	0,00	0,00	75.152,00
1/0030001/00476	Grundstück Nr. 43/446, KG-Nr. 06024, Bauflächen, Bealsk	01.01.1900			76.384,00	0,00	0,00	0,00	0,00	76.384,00
1/0030001/00478	Grundstück Nr. 43/448, KG-Nr. 06024, Bauflächen, Bealsk	01.01.1900			77.616,00	0,00	0,00	0,00	0,00	77.616,00
1/0030001/00480	Grundstück Nr. 43/450, KG-Nr. 06024, Bauflächen, Hauptsi	01.01.1900			70.752,00	0,00	0,00	0,00	0,00	70.752,00
1/0030001/00482	Grundstück Nr. 43/453, KG-Nr. 06024, Bauflächen, Hauptsi	01.01.1900			65.296,00	0,00	0,00	0,00	0,00	65.296,00
1/0030001/00483	Grundstück Nr. 43/455, KG-Nr. 06024, Bauflächen, Hauptsi	01.01.1900			67.056,00	0,00	0,00	0,00	0,00	67.056,00
1/0030001/00484	Grundstück Nr. 43/457, KG-Nr. 06024, Bauflächen, Bealsk	01.01.1900			84.480,00	0,00	0,00	0,00	0,00	84.480,00
1/0030001/00512	Grundstück Nr. 44/24, KG-Nr. 06024, landwirtschaftlich ger	01.01.1900			480,48	0,00	0,00	0,00	0,00	480,48
1/0030002/00389	Grundstück Nr. 29/112, KG-Nr. 06024, Wald 5.832,00 m <sup>2</sup>	01.01.1900			18.195,84	0,00	0,00	0,00	0,00	18.195,84
1/0030002/00393	Grundstück Nr. 29/2, KG-Nr. 06024, Wald 16.158,00 m <sup>2</sup>	01.01.1900			50.412,96	0,00	0,00	0,00	0,00	50.412,96
1/0030002/00636	Grundstück Nr. 58, KG-Nr. 06024, Wald 7.992,00 m <sup>2</sup>	01.01.1900			24.935,04	0,00	0,00	0,00	0,00	24.935,04
1/0030002/00639	Grundstück Nr. 59/18, KG-Nr. 06024, Wald 12.754,00 m <sup>2</sup>	01.01.1900			39.792,48	0,00	0,00	0,00	0,00	39.792,48
1/0030002/00641	Grundstück Nr. 59/20, KG-Nr. 06024, Wald 71.938,00 m <sup>2</sup>	01.01.1900			224.446,56	0,00	0,00	0,00	0,00	224.446,56
1/0030002/00645	Grundstück Nr. 59/21, KG-Nr. 06024, Wald Wälder, Fläche	01.01.1900			37,44	0,00	0,00	0,00	0,00	37,44
1/0030002/00646	Grundstück Nr. 59/21, KG-Nr. 06024, Wald 943,00 m <sup>2</sup>	01.01.1900			2.942,16	0,00	0,00	0,00	0,00	2.942,16
1/0030002/00653	Grundstück Nr. 61/14, KG-Nr. 06024, Wald 16.112,00 m <sup>2</sup>	01.01.1900			50.269,44	0,00	0,00	0,00	0,00	50.269,44
1/0030002/00655	Grundstück Nr. 61/16, KG-Nr. 06024, Wald 302,00 m <sup>2</sup>	01.01.1900			942,24	0,00	0,00	0,00	0,00	942,24
1/0030002/00657	Grundstück Nr. 61/7, KG-Nr. 06024, Wald 61.702,00 m <sup>2</sup>	01.01.1900			192.510,24	0,00	0,00	0,00	0,00	192.510,24
1/0030002/00712	Grundstück Nr. 76/13, KG-Nr. 06024, Wald 5.283,00 m <sup>2</sup>	01.01.1900			16.482,96	0,00	0,00	0,00	0,00	16.482,96
1/0030002/00714	Grundstück Nr. 76/14, KG-Nr. 06024, Wald 5.330,00 m <sup>2</sup>	01.01.1900			16.629,60	0,00	0,00	0,00	0,00	16.629,60
1/0030002/00716	Grundstück Nr. 76/15, KG-Nr. 06024, Wald, Grenzstraße 1l	01.01.1900			16.735,68	0,00	0,00	0,00	0,00	16.735,68
<b>851000 Betriebe der Abwasserbeseitigung</b>					<b>1.275.477,70</b>	<b>161.768,43</b>	<b>149.553,69</b>	<b>0,00</b>	<b>97.095,46</b>	<b>1.190.596,98</b>
<b>1021</b>	<b>Grundstücke, Grundstückseinrichtungen und Infrastruktur</b>				<b>7.294,88</b>	<b>0,00</b>	<b>0,00</b>	<b>0,00</b>	<b>0,00</b>	<b>7.294,88</b>
1/0020001/00221	Grundstück Nr. .615, KG-Nr. 06024, Bauflächen Gebäude,	01.01.1900			1.760,00	0,00	0,00	0,00	0,00	1.760,00
1/0030001/00415	Grundstück Nr. 34/24, KG-Nr. 06024, landwirtschaftlich ger	01.01.1900			5.534,88	0,00	0,00	0,00	0,00	5.534,88
<b>1023</b>	<b>Wasser- und Abwasserbauten und -anlagen</b>				<b>5.996.006,65</b>	<b>0,00</b>	<b>0,00</b>	<b>0,00</b>	<b>240.458,24</b>	<b>5.755.548,41</b>
3/0450001/02508	BA 01 BT 01	26.07.1994	21,5	50,0	1.018.755,38	0,00	0,00	0,00	45.278,02	973.477,36
3/0450001/02509	BA 01 BT 02	05.03.1997	24,0	50,0	1.417.053,67	0,00	0,00	0,00	56.682,15	1.360.371,52
3/0450001/02510	BA 02	30.06.1997	24,0	50,0	2.240.628,90	0,00	0,00	0,00	89.625,16	2.151.003,74
3/0450001/02511	BA 03	30.06.1999	26,0	50,0	1.319.568,70	0,00	0,00	0,00	48.872,91	1.270.695,79
3/0450001/03142	Kanaleinmündung 2002	01.01.2002	50,0	50,0	0,00	0,00	0,00	0,00	0,00	0,00
3/0450001/03143	Kanaleinmündung 2003	01.01.2003	50,0	50,0	0,00	0,00	0,00	0,00	0,00	0,00
3/0450001/03144	Kanaleinmündung 2004	01.01.2004	50,0	50,0	0,00	0,00	0,00	0,00	0,00	0,00
3/0450001/03145	Kanaleinmündung 2005	01.01.2005	50,0	50,0	0,00	0,00	0,00	0,00	0,00	0,00
3/0450001/03146	Kanaleinmündung 2006	01.01.2006	50,0	50,0	0,00	0,00	0,00	0,00	0,00	0,00
3/0450001/03147	Kanaleinmündung 2007	01.01.2007	50,0	50,0	0,00	0,00	0,00	0,00	0,00	0,00

Ansatz MVAG Konto	Bezeichnung	Inbetrieb- nahme	RND	ND	Buchwert 31.12.2021	Zugänge/ + Umbuchungen -	Abgänge/ -	Wertaufholung+/ Wertminderung-	Abschreibung	Buchwert 31.12.2022
3/0450001/03148	Kanaleinmündung 2008	01.01.2008	50,0	50,0	0,00	0,00	0,00	0,00	0,00	0,00
3/0450001/03149	Kanaleinmündung 2009	01.01.2009	50,0	50,0	0,00	0,00	0,00	0,00	0,00	0,00
3/0450001/03150	Kanaleinmündung 2010	01.01.2010	50,0	50,0	0,00	0,00	0,00	0,00	0,00	0,00
3/0450001/03151	Kanaleinmündung 2011	01.01.2011	50,0	50,0	0,00	0,00	0,00	0,00	0,00	0,00
3/0450001/03152	Kanaleinmündung 2012	01.01.2012	50,0	50,0	0,00	0,00	0,00	0,00	0,00	0,00
3/0450001/03153	Kanaleinmündung 2013	01.01.2013	50,0	50,0	0,00	0,00	0,00	0,00	0,00	0,00
3/0450001/03154	Kanaleinmündung 2014	01.01.2014	50,0	50,0	0,00	0,00	0,00	0,00	0,00	0,00
3/0450001/03155	Kanaleinmündung 2015	01.01.2015	50,0	50,0	0,00	0,00	0,00	0,00	0,00	0,00
3/0450001/03156	Kanaleinmündung 2016	01.01.2016	50,0	50,0	0,00	0,00	0,00	0,00	0,00	0,00
3/0450001/03157	Kanaleinmündung 2017	01.01.2017	50,0	50,0	0,00	0,00	0,00	0,00	0,00	0,00
3/0450001/03158	Kanaleinmündung 2018	01.01.2018	50,0	50,0	0,00	0,00	0,00	0,00	0,00	0,00
3/0450001/03159	Kanaleinmündung 2019	01.01.2019	50,0	50,0	0,00	0,00	0,00	0,00	0,00	0,00
<b>1024</b>	<b>Sonderanlagen</b>				<b>196.339,45</b>	<b>160.796,93</b>	<b>0,00</b>	<b>0,00</b>	<b>8.477,53</b>	<b>348.658,85</b>
1/0070003/00001	Sickerschächte 2021	12.11.2021	31,5	33,0	196.339,45	0,00	0,00	0,00	6.041,21	190.298,24
1/0070003/00002	Sickerschacht Josef-Drapela-Straße	17.11.2022	32,5	33,0	0,00	49.791,51	0,00	0,00	754,42	49.037,09
1/0070003/00003	Sickerschacht Wirtschaftsweg 7	17.11.2022	32,5	33,0	0,00	111.005,42	0,00	0,00	1.681,90	109.323,52
<b>1025</b>	<b>Technische Anlagen, Fahrzeuge und Maschinen</b>				<b>16.065,00</b>	<b>0,00</b>	<b>0,00</b>	<b>0,00</b>	<b>1.890,00</b>	<b>14.175,00</b>
4/0150002/00894	Ford Transit Pritsche GF-170 IT	20.11.2020	7,5	10,0	16.065,00	0,00	0,00	0,00	1.890,00	14.175,00
<b>1026</b>	<b>Amts-, Betriebs- und Geschäftsausstattung</b>				<b>11.941,68</b>	<b>971,50</b>	<b>0,00</b>	<b>0,00</b>	<b>1.409,55</b>	<b>11.503,63</b>
5/0110002/00203	Ausstattung 2015	31.12.2015	2,5	10,0	803,83	0,00	0,00	0,00	229,67	574,16
5/0190003/00001	PVS Tauchmotorpumpe	10.11.2020	7,5	10,0	2.524,50	0,00	0,00	0,00	297,00	2.227,50
5/0190003/00002	Tauchmotorpumpe PW2 PVS GmbH	25.08.2021	8,5	10,0	1.394,60	0,00	0,00	0,00	146,80	1.247,80
5/0300001/00001	Messsonden Kanal	17.09.2020	9,5	12,0	7.218,75	0,00	0,00	0,00	687,50	6.531,25
5/0350004/00001	Flashled Akkuhandleuchte Kanal	28.10.2022	9,5	10,0	0,00	971,50	0,00	0,00	48,58	922,92
<b>1311</b>	<b>Investitionszuschüsse von Trägern öffentlichen Rechts</b>				<b>-892.182,44</b>	<b>0,00</b>	<b>0,00</b>	<b>0,00</b>	<b>-40.087,38</b>	<b>-852.095,06</b>
3/0440001/00001	BA 100 Leitungskataster KPC	01.07.2008	9,5	25,0	-97.857,40	0,00	0,00	0,00	-9.319,75	-88.537,65
3/0450001/02547	BA 02 KPC	01.07.1994	24,0	50,0	-455.012,74	0,00	0,00	0,00	-18.200,51	-436.812,23
3/0450001/02548	BA 03 KPC	01.01.1998	26,0	50,0	-339.312,30	0,00	0,00	0,00	-12.567,12	-326.745,18
<b>1313</b>	<b>Investitionszuschüsse von übrigen</b>				<b>-4.059.987,52</b>	<b>0,00</b>	<b>149.553,69</b>	<b>0,00</b>	<b>-115.052,48</b>	<b>-4.094.488,73</b>
3/0450001/03139	KT BA 02	30.06.1997	24,0	50,0	-545.046,26	0,00	0,00	0,00	-21.801,85	-523.244,41
3/0450001/03140	KT BA 03	30.06.1999	26,0	50,0	-463.071,29	0,00	0,00	0,00	-17.150,79	-445.920,50
3/0450001/03141	Kanalschluss- ergänzungsabgaben 2020	01.01.2020	47,0	50,0	-344.247,55	0,00	0,00	0,00	-7.171,82	-337.075,73
3/0450001/03160	Kanalanschlussabgabe 2002	01.01.2002	29,0	50,0	-32.760,00	0,00	0,00	0,00	-1.092,00	-31.668,00
3/0450001/03161	Kanalanschlussabgabe 2003	01.01.2003	30,0	50,0	-41.850,00	0,00	0,00	0,00	-1.350,00	-40.500,00
3/0450001/03162	Kanalanschlussabgabe 2004	01.01.2004	31,0	50,0	-10.240,00	0,00	0,00	0,00	-320,00	-9.920,00
3/0450001/03163	Kanalanschlussabgabe 2005	01.01.2005	32,0	50,0	-22.638,00	0,00	0,00	0,00	-686,00	-21.952,00

Ansatz MVAG Konto	Bezeichnung	Inbetrieb- nahme	RND	ND	Buchwert 31.12.2021	Zugänge/ + Umbuchungen	Abgänge/ -	Wertaufholung+/ Wertminderung-	Abschreibung	Buchwert 31.12.2022
3/0450001/03164	Kanalanschlussabgabe 2006	01.01.2006	33,0	50,0	-197.812,00	0,00	0,00	0,00	-5.818,00	-191.994,00
3/0450001/03165	Kanalanschlussabgabe 2007	01.01.2007	34,0	50,0	-128.310,00	0,00	0,00	0,00	-3.666,00	-124.644,00
3/0450001/03166	Kanalanschlussabgabe 2008	01.01.2008	35,0	50,0	-143.280,00	0,00	0,00	0,00	-3.980,00	-139.300,00
3/0450001/03167	Kanalanschlussabgabe 2009	01.01.2009	36,0	50,0	-60.236,00	0,00	0,00	0,00	-1.628,00	-58.608,00
3/0450001/03168	Kanalanschlussabgabe 2010	01.01.2010	37,0	50,0	-68.248,00	0,00	0,00	0,00	-1.796,00	-66.452,00
3/0450001/03169	Kanalanschlussabgabe 2011	01.01.2011	38,0	50,0	-96.720,00	0,00	0,00	0,00	-2.480,00	-94.240,00
3/0450001/03170	Kanalanschlussabgabe 2012	01.01.2012	39,0	50,0	-92.080,00	0,00	0,00	0,00	-2.302,00	-89.778,00
3/0450001/03171	Kanalanschlussabgabe 2013	01.01.2013	40,0	50,0	-233.454,00	0,00	0,00	0,00	-5.694,00	-227.760,00
3/0450001/03172	Kanalanschlussabgabe 2014	01.01.2014	41,0	50,0	-219.156,00	0,00	0,00	0,00	-5.218,00	-213.938,00
3/0450001/03173	Kanalanschlussabgabe 2015	01.01.2015	42,0	50,0	-261.010,00	0,00	0,00	0,00	-6.070,00	-254.940,00
3/0450001/03174	Kanalanschlussabgabe 2016	01.01.2016	43,0	50,0	-222.200,00	0,00	0,00	0,00	-5.050,00	-217.150,00
3/0450001/03175	Kanalanschlussabgabe 2017	01.01.2017	44,0	50,0	-165.150,00	0,00	0,00	0,00	-3.670,00	-161.480,00
3/0450001/03176	Kanalanschlussabgabe 2018	01.01.2018	45,0	50,0	-234.968,00	0,00	0,00	0,00	-5.108,00	-229.860,00
3/0450001/03177	Kanalanschlussabgabe 2019	01.01.2019	46,0	50,0	-303.808,00	0,00	0,00	0,00	-6.464,00	-297.344,00
3/0450001/03178	Kanalanschluss- ergänzungsabgaben 2021	02.02.2021	48,0	50,0	-173.702,42	0,00	0,00	0,00	-3.544,95	-170.157,47
3/0450001/03179	Kanalanschluss- ergänzungsabgaben 2022	02.01.2022	49,0	50,0	0,00	0,00	149.553,69	0,00	-2.991,07	-146.562,62
<b>Gesamtsumme</b>					<b>77.439.855,37</b>	<b>6.897.249,40</b>	<b>1.319.017,44</b>	<b>0,00</b>	<b>2.458.617,67</b>	<b>80.559.469,66</b>

Ansatz MVAG Konto	Bezeichnung	Inbetrieb- nahme	RND	ND	Buchwert 31.12.2021	Zugänge/ + Umbuchungen	Abgänge/ -	Wertaufholung+/ Wertminderung-	Abschreibung	Buchwert 31.12.2022
<b>210000</b>	<b>Allgem. Pflichtschulen</b>				<b>-6.600,00</b>	<b>0,00</b>	<b>0,00</b>	<b>0,00</b>	<b>-550,00</b>	<b>-6.050,00</b>
1311	Investitionszuschüsse von Trägern öffentlichen Rechts				-6.600,00	0,00	0,00	0,00	-550,00	-6.050,00
4/0120001/00002	KT Photovoltaikanlage Schulcampus OeMAG	02.06.2020	11,0	14,0	-6.600,00	0,00	0,00	0,00	-550,00	-6.050,00
<b>211000</b>	<b>Volksschule</b>				<b>-83.085,14</b>	<b>0,00</b>	<b>0,00</b>	<b>0,00</b>	<b>-1.978,22</b>	<b>-81.106,92</b>
1311	Investitionszuschüsse von Trägern öffentlichen Rechts				-83.085,14	0,00	0,00	0,00	-1.978,22	-81.106,92
2/0060001/03132	KT Glasverbindungsgang	04.07.2013	41,0	50,0	-83.085,14	0,00	0,00	0,00	-1.978,22	-81.106,92
<b>212200</b>	<b>Europamittelschule</b>				<b>-2.152.214,12</b>	<b>0,00</b>	<b>0,00</b>	<b>0,00</b>	<b>-50.599,46</b>	<b>-2.101.614,66</b>
1311	Investitionszuschüsse von Trägern öffentlichen Rechts				-2.152.214,12	0,00	0,00	0,00	-50.599,46	-2.101.614,66
2/0060001/03134	KT Europamittelschule	12.12.2012	41,5	50,0	-1.874.822,12	0,00	0,00	0,00	-44.113,46	-1.830.708,66
2/0060001/03136	Förderung NB 2013	04.07.2013	41,5	50,0	-128.010,00	0,00	0,00	0,00	-3.012,00	-124.998,00
2/0060001/03137	Förderung NB 2014 Erweiterung	28.04.2014	42,0	50,0	-149.382,00	0,00	0,00	0,00	-3.474,00	-145.908,00
<b>240000</b>	<b>Kindergarten Albert-Sever-Straße</b>				<b>-121.117,66</b>	<b>0,00</b>	<b>0,00</b>	<b>0,00</b>	<b>-3.411,77</b>	<b>-117.705,89</b>
1311	Investitionszuschüsse von Trägern öffentlichen Rechts				-121.117,66	0,00	0,00	0,00	-3.411,77	-117.705,89
3/0060001/03135	KT Kindergarten	19.12.2006	34,5	50,0	-121.117,66	0,00	0,00	0,00	-3.411,77	-117.705,89
<b>240100</b>	<b>Kindergarten Marterlweg</b>				<b>-71.020,00</b>	<b>0,00</b>	<b>0,00</b>	<b>0,00</b>	<b>-2.120,00</b>	<b>-68.900,00</b>
1311	Investitionszuschüsse von Trägern öffentlichen Rechts				-71.020,00	0,00	0,00	0,00	-2.120,00	-68.900,00
3/0060001/03130	KT Kindergarten Marterlweg	20.12.2005	32,5	50,0	-71.020,00	0,00	0,00	0,00	-2.120,00	-68.900,00
<b>240500</b>	<b>Kindergarten Maulbeerallee</b>				<b>-571.305,06</b>	<b>0,00</b>	<b>0,00</b>	<b>0,00</b>	<b>-15.034,34</b>	<b>-556.270,72</b>
1311	Investitionszuschüsse von Trägern öffentlichen Rechts				-571.305,06	0,00	0,00	0,00	-15.034,34	-556.270,72
3/0060001/03131	KT Kindergarten Maulbeerallee	21.07.2010	37,0	50,0	-571.305,06	0,00	0,00	0,00	-15.034,34	-556.270,72
5/0110002/03129	KT Ausstattung 2010	21.07.2010	0,0	10,0	0,00	0,00	0,00	0,00	0,00	0,00
<b>240700</b>	<b>Kindergarten Schulstraße</b>				<b>-207.411,78</b>	<b>0,00</b>	<b>0,00</b>	<b>0,00</b>	<b>-4.232,89</b>	<b>-203.178,89</b>
1311	Investitionszuschüsse von Trägern öffentlichen Rechts				-207.411,78	0,00	0,00	0,00	-4.232,89	-203.178,89
3/0060001/03136	KT Kindergarten Schulstraße	22.02.2021	48,0	50,0	-207.411,78	0,00	0,00	0,00	-4.232,89	-203.178,89
<b>250000</b>	<b>Kinderhaus</b>				<b>-816.631,20</b>	<b>0,00</b>	<b>0,00</b>	<b>0,00</b>	<b>-16.497,60</b>	<b>-800.133,60</b>
1311	Investitionszuschüsse von Trägern öffentlichen Rechts				-816.631,20	0,00	0,00	0,00	-16.497,60	-800.133,60
2/0060001/03140	KT Kinderhaus	14.09.2021	48,5	50,0	-816.631,20	0,00	0,00	0,00	-16.497,60	-800.133,60
<b>362000</b>	<b>Denkmalpflege</b>				<b>-16.000,00</b>	<b>0,00</b>	<b>10.000,00</b>	<b>0,00</b>	<b>0,00</b>	<b>-26.000,00</b>
1311	Investitionszuschüsse von Trägern öffentlichen Rechts				-16.000,00	0,00	10.000,00	0,00	0,00	-26.000,00
2/0060004/00029	KT Überdachung Denkmallokomotive	29.09.2021			-16.000,00	0,00	10.000,00	0,00	0,00	-26.000,00

Ansatz MVAG Konto	Bezeichnung	Inbetrieb- nahme	RND	ND	Buchwert 31.12.2021	Zugänge/ + Umbuchungen	Abgänge/ -	Wertaufholung+/ Wertminderung-	Abschreibung	Buchwert 31.12.2022
<b>815000</b>	<b>Park- und Gartenanlagen, Kinderspielplätze</b>				<b>-15.555,56</b>	<b>0,00</b>	<b>0,00</b>	<b>0,00</b>	<b>-4.444,45</b>	<b>-11.111,11</b>
<b>1311</b>	<b>Investitionszuschüsse von Trägern öffentlichen Rechts</b>				<b>-15.555,56</b>	<b>0,00</b>	<b>0,00</b>	<b>0,00</b>	<b>-4.444,45</b>	<b>-11.111,11</b>
2/0290003/03138	KT Spielgeräte 2015	07.09.2016	2,5	10,0	-15.555,56	0,00	0,00	0,00	-4.444,45	-11.111,11
<b>816000</b>	<b>Öffentliche Beleuchtung und öffentliche Uhren</b>				<b>-90.789,99</b>	<b>0,00</b>	<b>0,00</b>	<b>0,00</b>	<b>-8.646,67</b>	<b>-82.143,32</b>
<b>1311</b>	<b>Investitionszuschüsse von Trägern öffentlichen Rechts</b>				<b>-90.789,99</b>	<b>0,00</b>	<b>0,00</b>	<b>0,00</b>	<b>-8.646,67</b>	<b>-82.143,32</b>
2/0040012/03133	KT Straßenbeleuchtung 2017	28.11.2017	9,5	15,0	-90.789,99	0,00	0,00	0,00	-8.646,67	-82.143,32
<b>851000</b>	<b>Betriebe der Abwasserbeseitigung</b>				<b>-4.952.169,96</b>	<b>0,00</b>	<b>149.553,69</b>	<b>0,00</b>	<b>-155.139,86</b>	<b>-4.946.583,79</b>
<b>1311</b>	<b>Investitionszuschüsse von Trägern öffentlichen Rechts</b>				<b>-892.182,44</b>	<b>0,00</b>	<b>0,00</b>	<b>0,00</b>	<b>-40.087,38</b>	<b>-852.095,06</b>
3/0440001/00001	BA 100 Leitungskataster KPC	01.07.2008	9,5	25,0	-97.857,40	0,00	0,00	0,00	-9.319,75	-88.537,65
3/0450001/02547	BA 02 KPC	01.07.1994	24,0	50,0	-455.012,74	0,00	0,00	0,00	-18.200,51	-436.812,23
3/0450001/02548	BA 03 KPC	01.01.1998	26,0	50,0	-339.312,30	0,00	0,00	0,00	-12.567,12	-326.745,18
<b>1313</b>	<b>Investitionszuschüsse von übrigen</b>				<b>-4.059.987,52</b>	<b>0,00</b>	<b>149.553,69</b>	<b>0,00</b>	<b>-115.052,48</b>	<b>-4.094.488,73</b>
3/0450001/03139	KT BA 02	30.06.1997	24,0	50,0	-545.046,26	0,00	0,00	0,00	-21.801,85	-523.244,41
3/0450001/03140	KT BA 03	30.06.1999	26,0	50,0	-463.071,29	0,00	0,00	0,00	-17.150,79	-445.920,50
3/0450001/03141	Kanalanschluss- ergänzungsabgaben 2020	01.01.2020	47,0	50,0	-344.247,55	0,00	0,00	0,00	-7.171,82	-337.075,73
3/0450001/03160	Kanalanschlussabgabe 2002	01.01.2002	29,0	50,0	-32.760,00	0,00	0,00	0,00	-1.092,00	-31.668,00
3/0450001/03161	Kanalanschlussabgabe 2003	01.01.2003	30,0	50,0	-41.850,00	0,00	0,00	0,00	-1.350,00	-40.500,00
3/0450001/03162	Kanalanschlussabgabe 2004	01.01.2004	31,0	50,0	-10.240,00	0,00	0,00	0,00	-320,00	-9.920,00
3/0450001/03163	Kanalanschlussabgabe 2005	01.01.2005	32,0	50,0	-22.638,00	0,00	0,00	0,00	-686,00	-21.952,00
3/0450001/03164	Kanalanschlussabgabe 2006	01.01.2006	33,0	50,0	-197.812,00	0,00	0,00	0,00	-5.818,00	-191.994,00
3/0450001/03165	Kanalanschlussabgabe 2007	01.01.2007	34,0	50,0	-128.310,00	0,00	0,00	0,00	-3.666,00	-124.644,00
3/0450001/03166	Kanalanschlussabgabe 2008	01.01.2008	35,0	50,0	-143.280,00	0,00	0,00	0,00	-3.980,00	-139.300,00
3/0450001/03167	Kanalanschlussabgabe 2009	01.01.2009	36,0	50,0	-60.236,00	0,00	0,00	0,00	-1.628,00	-58.608,00
3/0450001/03168	Kanalanschlussabgabe 2010	01.01.2010	37,0	50,0	-68.248,00	0,00	0,00	0,00	-1.796,00	-66.452,00
3/0450001/03169	Kanalanschlussabgabe 2011	01.01.2011	38,0	50,0	-96.720,00	0,00	0,00	0,00	-2.480,00	-94.240,00
3/0450001/03170	Kanalanschlussabgabe 2012	01.01.2012	39,0	50,0	-92.080,00	0,00	0,00	0,00	-2.302,00	-89.778,00
3/0450001/03171	Kanalanschlussabgabe 2013	01.01.2013	40,0	50,0	-233.454,00	0,00	0,00	0,00	-5.694,00	-227.760,00
3/0450001/03172	Kanalanschlussabgabe 2014	01.01.2014	41,0	50,0	-219.156,00	0,00	0,00	0,00	-5.218,00	-213.938,00
3/0450001/03173	Kanalanschlussabgabe 2015	01.01.2015	42,0	50,0	-261.010,00	0,00	0,00	0,00	-6.070,00	-254.940,00
3/0450001/03174	Kanalanschlussabgabe 2016	01.01.2016	43,0	50,0	-222.200,00	0,00	0,00	0,00	-5.050,00	-217.150,00
3/0450001/03175	Kanalanschlussabgabe 2017	01.01.2017	44,0	50,0	-165.150,00	0,00	0,00	0,00	-3.670,00	-161.480,00
3/0450001/03176	Kanalanschlussabgabe 2018	01.01.2018	45,0	50,0	-234.968,00	0,00	0,00	0,00	-5.108,00	-229.860,00
3/0450001/03177	Kanalanschlussabgabe 2019	01.01.2019	46,0	50,0	-303.808,00	0,00	0,00	0,00	-6.464,00	-297.344,00
3/0450001/03178	Kanalanschluss- ergänzungsabgaben 2021	02.02.2021	48,0	50,0	-173.702,42	0,00	0,00	0,00	-3.544,95	-170.157,47

Ansatz MVAG Konto	Bezeichnung	Inbetrieb- nahme	RND	ND	Buchwert 31.12.2021	Zugänge/ + Umbuchungen -	Abgänge/ -	Wertaufholung+/ Wertminderung-	Abschreibung	Buchwert 31.12.2022
3/0450001/03179	Kanalanschluss- ergänzungsabgaben 2022	02.01.2022	49,0	50,0	0,00	0,00	149.553,69	0,00	-2.991,07	-146.562,62
<b>Gesamtsumme</b>					<b>-9.103.900,47</b>	<b>0,00</b>	<b>159.553,69</b>	<b>0,00</b>	<b>-262.655,26</b>	<b>-9.000.798,90</b>

---

---

<b>Art</b>	<b>Bezeichnung</b>	<b>Standort</b>	<b>Anzahl (bei Sammlungen)</b>
------------	--------------------	-----------------	--------------------------------



## Finanzierungsleasing

Ansatz- oder Projektbezeichnung	Anschaffungskosten	Buchwert 31.12.2021	Buchwert 31.12.2022	Summe ausstehender Mindestleasing- zahlungen	Laufzeit	Restlaufzeit in Jahren
<b>Summe</b>	<b>0,00</b>	<b>0,00</b>	<b>0,00</b>	<b>0,00</b>		

## Wirtschaftliche Unternehmungen, Betriebe, betriebsähnliche Einrichtungen gem. § 1 Abs. 2

<b>Summe</b>	<b>0,00</b>	<b>0,00</b>	<b>0,00</b>	<b>0,00</b>		
--------------	-------------	-------------	-------------	-------------	--	--

## Operating Leasing

Ansatz- oder Projektbezeichnung	Laufzeit Grundmietzeit in Jahren	Gesamtkosten	Einmalkautio	Leasingentgelt (ohne laufender Kautio)	Laufende Kautio	Restlaufzeit in Jahren	Kumulierte Restzahlungen
EHS Gebäude (alt) (840000)	01.01.2002 - 31.12.2022	3.153.126,52		6.303,43			
EMS-Gebäude Neubau (212200)	01.01.2013 - 31.12.2038 26,00	11.125.803,24		273.994,26		16,01	4.386.648,10
Schülerhort (250100, 250200)	01.01.2008 - 31.12.2027 20,00	1.200.111,10		35.011,56		5,00	175.057,80
<b>Summe</b>		<b>15.479.040,86</b>	<b>0,00</b>	<b>315.309,25</b>	<b>0,00</b>		<b>4.561.705,90</b>

## Wirtschaftliche Unternehmungen, Betriebe, betriebsähnliche Einrichtungen gem. § 1 Abs. 2

<b>Summe</b>		<b>0,00</b>	<b>0,00</b>	<b>0,00</b>	<b>0,00</b>		<b>0,00</b>
--------------	--	-------------	-------------	-------------	-------------	--	-------------

Rückstellung	Stand 31.12.2021	Dotierungen (+)	Verbrauch (-)	Auflösung (-)	Stand 31.12.2022
<b>Kurzfristig</b>	<b>0,00</b>	<b>0,00</b>	<b>0,00</b>	<b>0,00</b>	<b>0,00</b>
Rückstellungen für Prozesskosten					
Rückstellungen für nicht konsumierte Urlaube					
Rückstellungen für ausstehende Rechnungen					
Sonstige kurzfristige Rückstellungen					
<b>Langfristig</b>	<b>1.467.585,23</b>	<b>125.720,75</b>	<b>0,00</b>	<b>125.359,32</b>	<b>1.467.946,66</b>
Rückstellungen für Abfertigungen	768.109,11	43.200,14		90.779,57	720.529,68
Rückstellungen für Jubiläumszuwendungen	699.476,12	82.520,61		34.579,75	747.416,98
Rückstellungen für Haftungen					
Rückstellungen für Sanierung von Altlasten					
Rückstellungen für Pensionen (Säule I)					
Sonstige langfristige Rückstellungen					
<b>Gesamtsumme</b>	<b>1.467.585,23</b>	<b>125.720,75</b>	<b>0,00</b>	<b>125.359,32</b>	<b>1.467.946,66</b>

## Teil A - Haftungspositionen relevant iSd Art. 15a Vereinbarung HOG

Bezeichnung der/des Haftungsnehmerin/s oder einer Gruppe gleichartiger Haftungen	Haftungsrahmen	Stand 31.12.2021	Zugänge (+)	Abgänge (-)	Stand 31.12.2022	davon Umklassifizierungen
<b>Untergruppe 1 - Haftungen für Kredit- und Finanzinstitute</b>						
Gemeindeabwasserverband - Errichtung Kläranlage/ Transportl. UWWF	2.865.199,16	912.200,00	0,00	65.100,00	847.100,00	
Gemeindeabwasserverband - Erweiterung Kläranlage	2.770.600,00	1.995.000,00	0,00	110.800,00	1.884.200,00	
<b>Zwischensumme - Untergruppe 1</b>	<b>5.635.799,16</b>	<b>2.907.200,00</b>	<b>0,00</b>	<b>175.900,00</b>	<b>2.731.300,00</b>	
<b>Untergruppe 2 - Grundbücherlich besicherte Haftungen von Wohnbau-Darlehen</b>						
<b>Zwischensumme - Untergruppe 2</b>	<b>0,00</b>	<b>0,00</b>	<b>0,00</b>	<b>0,00</b>	<b>0,00</b>	
<b>Untergruppe 3 - Sonstige Wirtschaftshaftungen</b>						
<b>Zwischensumme - Untergruppe 3</b>	<b>0,00</b>	<b>0,00</b>	<b>0,00</b>	<b>0,00</b>	<b>0,00</b>	
<b>Summe A</b>	<b>5.635.799,16</b>	<b>2.907.200,00</b>	<b>0,00</b>	<b>175.900,00</b>	<b>2.731.300,00</b>	
<b>Haftung der staatlichen, außerbudgetären Einheiten gem. ESVG iSd Art. 15a Vereinbarung HOG</b>						
<b>Untergruppe 1 - Haftungen für Kredit- und Finanzinstitute</b>						
<b>Zwischensumme - Untergruppe 1</b>	<b>0,00</b>	<b>0,00</b>	<b>0,00</b>	<b>0,00</b>	<b>0,00</b>	
<b>Untergruppe 2 - Grundbücherlich besicherte Haftungen von Wohnbau-Darlehen</b>						
<b>Zwischensumme - Untergruppe 2</b>	<b>0,00</b>	<b>0,00</b>	<b>0,00</b>	<b>0,00</b>	<b>0,00</b>	
<b>Untergruppe 3 - Sonstige Wirtschaftshaftungen</b>						
<b>Zwischensumme - Untergruppe 3</b>	<b>0,00</b>	<b>0,00</b>	<b>0,00</b>	<b>0,00</b>	<b>0,00</b>	
<b>Summe B</b>	<b>0,00</b>	<b>0,00</b>	<b>0,00</b>	<b>0,00</b>	<b>0,00</b>	
<b>Gesamtsumme</b>	<b>5.635.799,16</b>	<b>2.907.200,00</b>	<b>0,00</b>	<b>175.900,00</b>	<b>2.731.300,00</b>	

## Teil B - Haftungspositionen nicht relevant iSd Art. 15a Vereinbarung HOG

Bezeichnung der/des Haftungsnehmerin/s oder einer Gruppe gleichartiger Haftungen	Haftungsrahmen	Stand 31.12.2021	Zugänge (+)	Abgänge (-)	Stand 31.12.2022	davon Umklassifizierungen
<b>Untergruppe 1 - Haftungen für Kredit- und Finanzinstitute</b>						
Zwischensumme - Untergruppe 1	0,00	0,00	0,00	0,00	0,00	
<b>Untergruppe 2 - Grundbücherlich besicherte Haftungen von Wohnbau-Darlehen</b>						
Zwischensumme - Untergruppe 2	0,00	0,00	0,00	0,00	0,00	
<b>Untergruppe 3 - Sonstige Wirtschaftshaftungen</b>						
Zwischensumme - Untergruppe 3	0,00	0,00	0,00	0,00	0,00	
<b>Gesamtsumme</b>	<b>0,00</b>	<b>0,00</b>	<b>0,00</b>	<b>0,00</b>	<b>0,00</b>	

## Einzelnachweis der vermögenswirksamen Bestandskonten

Konto	Kontenbezeichnung	Stand 31.12.2021	Umsatz Soll	Umsatz Haben	Stand 31.12.2022
<b>Veränderung der nicht voranschlagswirksamen Forderungen</b>					
270000	Finanzamt Vorsteuerbeträge (nicht voranschlagswirksame Gebarung)	62.533,66	339.735,45	319.408,89	82.860,22
271000	Umsatzsteuer Verrechnungskonto – Gutschrift (nicht voranschlagswirksame Gebarung)	13.091,31	0,00	0,00	13.091,31
279000	Sonstige für Dritte geleistete Vorschüsse (nicht voranschlagswirksame Gebarung)	233.754,40	465.804,25	418.522,78	281.035,87
287000	Sonstige kurzfristige Forderungen (nicht voranschlagswirksame Gebarung)	0,00	9.966.811,38	9.966.811,38	0,00
	<b>Summe</b>	<b>309.379,37</b>	<b>10.772.351,08</b>	<b>10.704.743,05</b>	<b>376.987,40</b>
<b>Veränderung der nicht voranschlagswirksamen Verbindlichkeiten</b>					
360000	Umsatzsteuer (nicht voranschlagswirksame Gebarung)	31.994,99	268.970,63	261.143,19	24.167,55
361000	Erläge von/für Dienststellen der Gebietskörperschaften (nicht voranschlagswirksame Gebarung)	9.232,60	35.029,54	34.113,57	8.316,63
362000	Gehaltsabzugsgebarungen (nicht voranschlagswirksame Gebarung)	443.139,87	2.609.922,08	2.531.876,99	365.094,78
363000	Einbehaltungen und Überzahlungen von Dritten (nicht voranschlagswirksame Gebarung)	83.164,66	5.900,00	49.573,58	126.838,24
368000	Barvorlagen (nicht voranschlagswirksame Gebarung)	220,00	220,00	220,00	220,00
369000	Sonstige Erläge (nicht voranschlagswirksame Gebarung)	16.744,60	56.345,52	57.898,94	18.298,02
379000	Sonstige Verbindlichkeiten (nicht voranschlagswirksame Gebarung)	0,00	3.787.944,09	3.787.944,09	0,00
	<b>Summe</b>	<b>584.496,72</b>	<b>6.764.331,86</b>	<b>6.722.770,36</b>	<b>542.935,22</b>

## Einzelnachweis der finanzierungswirksamen Vorschuss- und Verwahrgeldkonten

(inkl. anteiliger Kundenforderungen und Lieferantenverbindlichkeiten)

Konto	Kontenbezeichnung	Stand 31.12.2021	Umsatz Soll	Umsatz Haben	Stand 31.12.2022
<b>Veränderung der nicht voranschlagswirksamen Forderungen</b>					
270000	Vorsteuer	62.533,66	319.408,89	339.735,45	82.860,22
271000	Finanzamt Verrechnungskonto	13.091,31	0,00	0,00	13.091,31
279100	Vorschuss Kreditkarte/Bankomat	16,40	29.318,34	29.334,74	32,80
279800	Versicherung A/C	0,00	94.342,62	94.342,62	0,00
279910	Handgelder	13.897,94	44.579,45	47.192,37	16.510,86
279920	Zahlungen für Dritte / Zahlungen nächstets Buchungsjahr	219.840,06	250.282,37	294.934,52	264.492,21
287777	Kassenbestandsveränderung	0,00	9.966.811,38	9.966.811,38	0,00
	<b>Summe</b>	<b>309.379,37</b>	<b>10.704.743,05</b>	<b>10.772.351,08</b>	<b>376.987,40</b>
<b>Veränderung der nicht voranschlagswirksamen Verbindlichkeiten</b>					
360000	Umsatzsteuer	17.012,27	266.203,17	268.970,63	14.244,81
361000	Abrechnung Bundesgebühren ab 04/2019	6.294,90	26.009,40	27.447,70	4.856,60
361200	Nächtigungstaxe	0,00	7.308,42	5.548,42	1.760,00
361300	Interessentenbeitrag	1.327,03	0,00	1.333,67	-6,64
361400	Werbeabgabe	228,50	709,75	699,75	238,50
362000	Lohnsteuer	168.517,25	516.870,95	581.781,17	103.607,03
362099	Kommunalsteuer	0,00	75.887,22	75.887,22	0,00
362100	Sozialversicherung Beamte	181.848,28	1.348.417,66	1.333.384,28	196.881,66
362190	Pensionsbeitrag BGM	3.117,26	0,00	0,00	3.117,26
362300	Sozialversicherung Vertragsbedienstete	49.392,69	364.376,98	375.207,73	38.561,94
362400	FBAF	29.246,06	168.602,91	187.037,28	10.811,69
362600	Personalvertr.Umlage- Personalvertr.Fonds	3.132,56	9.993,69	9.808,10	3.318,15
362610	Personal-Sammel-Agip	0,00	12.244,04	11.149,82	1.094,22
362700	Gewerkschaft	4.285,77	12.783,54	13.116,48	3.952,83
362800	Zukunftssicherung	3.600,00	22.700,00	22.550,00	3.750,00
363000	Haftungsrücklässe	83.164,66	49.573,58	5.900,00	126.838,24
368000	Jagdpatch	220,00	220,00	220,00	220,00
369100	Inkasso Für Fremde Rechnung	15.728,90	57.014,64	55.229,82	17.513,72
369200	Kautionen	100,00	200,00	200,00	100,00
369300	Inkasso Gvu	915,70	684,30	915,70	684,30
379099	Auszahlung Bezüge ab 2020	0,00	3.787.944,09	3.787.944,09	0,00
	<b>Summe</b>	<b>568.131,83</b>	<b>6.727.744,34</b>	<b>6.764.331,86</b>	<b>531.544,31</b>

GEGÜBERSTELLUNG des

VA für das Haushaltsjahr 2022

Dienstposten plan Nr.	Dienstzweig Nr.	Bezeichnung des Dienstzweiges	Anzahl	Verwendungsgruppe (Entlohnungsgruppe)		Anmerkungen
				Beamte	VB	
1	56	Gehobener Verwaltungsdienst	1	VI		
2	56	Gehobener Verwaltungsdienst	1		6	
3	56	Gehobener Verwaltungsdienst	1		6	
4	71	Verwaltungsfachdienst	1		5	
5	71	Verwaltungsfachdienst	1		5	
6	56	Gehobener Verwaltungsdienst	4		6	
7	71	Verwaltungsfachdienst	11		5	
8	2	Facharbeiter	24		5	
9	85	Mittlerer Verwaltungs- und Kanzleidienst	1		4	
10	11	angelernter Arbeiter	2		3	
11	12	Kindergartenhilfsdienst	53		3	
12	15	Hilfsdienst mit einschlägigen Vorkenntnissen	4		2	
13	99	Musikschullehrer	1		L2a2	
14	99a	Musikschullehrer	1		L2a1	
15	99b	Musikschullehrer	3		L2b1	
16	108	Musikschullehrer	13		ms1-ms4	
17			3			Pensionisten

## DIENSTPOSTENPLANES

### Besetzte Dienstposten

Dienstposten plan Nr.	Dienstzweig Nr.	Bezeichnung des Dienstzweiges	Anzahl	Verwendungsgruppe (Entlohnungsgruppe)		Anmerkungen
				Beamte	VB	
1	56	Gehobener Verwaltungsdienst	1	VI		
2	56	Gehobener Verwaltungsdienst	1		6	
3	56	Gehobener Verwaltungsdienst	1		6	
4	71	Verwaltungsfachdienst	1		5	
5	71	Verwaltungsfachdienst	1		5	
6	56	Gehobener Verwaltungsdienst	4		6	
7	71	Verwaltungsfachdienst	14		5	
8	2	Facharbeiter	24		5	
9	85	Mittlerer Verwaltungs- und Kanzleidienst	1		4	
10	11	angelernter Arbeiter	4		3	
11	12	Kindergartenhilfsdienst	53		3	
12	15	Hilfsdienst mit einschlägigen Vorkenntnissen	5		2	
13	99	Musikschullehrer	1		L2a2	
14	99a	Musikschullehrer	1		L2a1	
15	99b	Musikschullehrer	3		L2b1	
16	108	Musikschullehrer	13		ms1-ms4	
17			2 vc			Pensionisten



Gruppe	Abschnitt	Ansatz	Beamte der Verwaltung 500000 - 500999	Vertragsbedienstete I 510000 - 510999	Vertragsbedienstete II 511000 - 511999	Angestellte ganzjährig beschäftigt 520000 - 520999	Arbeiter ganzjährig beschäftigt 521000 - 521999	Angestellte nicht ganzjährig beschäftigt 522000 - 522999	Arbeiter nicht ganzjährig beschäftigt 523000 - 523999	Nebengebühren und Geldaushilfen 560000 - 569999	DGB für Finanzamt (FLAB) 580000 - 580999	Leistungen aus der Selbstträgerschaft 582000 - 582999	Freiwillige Sozialleistungen 590000 - 590999	Pension und sonstige Ruhebezüge 760000 - 760999
0	00	000000	Gewählte Gemeindeorgane									6.834,81		
	01	010000	Gemeindeamt	164.997,59	282.621,77	82.976,32		4.545,90		3.107,68	19.610,74	85.925,03	33.864,13	
		011000	Personalamt		80.166,71						1.723,79	16.973,11	1.418,56	
		015000	Gemeindezeitung		18.458,60					2.410,04	811,89	4.300,51	207,37	
		016000	Elektronische Datenverarbeitung		124.198,07						4.695,69	26.612,51	2.285,70	
	02	023000	Einwohneramt		206.176,42						6.294,68	34.260,91	2.697,77	
	03	030000	Bauamt		141.085,06						5.525,18	30.367,71	2.327,39	
	08	080000	Pensionen											164.195,80
			<b>Summe Gruppe 0</b>	<b>164.997,59</b>	<b>852.706,63</b>	<b>82.976,32</b>		<b>4.545,90</b>		<b>5.517,72</b>	<b>38.661,97</b>	<b>205.274,59</b>	<b>42.800,92</b>	<b>164.195,80</b>
2	21	211000	Volksschule			87.089,03					3.416,22	18.714,82	1.792,07	
		212200	Europamittelschule			111.479,88				3.519,90	4.497,97	24.556,77	1.970,79	
	24	240000	Kindergarten Albert-Sever- Straße			161.014,07					6.328,17	34.814,78	4.365,12	
		240100	Kindergarten Marterlweg			154.733,64					6.088,99	33.346,88	3.843,44	
		240200	Kindergarten Neusiedlerstrasse			239.188,42				4.479,60	7.182,07	45.885,32	4.284,68	
		240400	Kindergarten Hanuschgasse			206.253,20					8.086,55	44.692,06	4.999,07	
		240500	Kindergarten Maulbeerallee			214.887,64					8.441,41	47.254,06	5.572,58	
		240600	Kindergarten Josef-Drapela- Straße			248.885,40					8.410,76	47.468,42	4.666,37	
		240700	Kindergarten Schulstraße			189.792,91					7.469,22	41.256,36	4.984,70	
	25	250100	Schulische Nachmittagsbetreuung			12.547,05					487,58	2.669,93	149,77	
	27	270000	Volkshochschule		29.607,97						1.164,18	6.392,56	545,71	
		272000	Volksbildungsheim			34.630,21					1.346,29	7.329,58	333,43	
		273000	Volksbüchereien						6.498,80		253,50	1.175,24	136,00	
			<b>Summe Gruppe 2</b>		<b>29.607,97</b>	<b>1.660.501,45</b>		<b>6.498,80</b>		<b>7.999,50</b>	<b>63.172,91</b>	<b>355.556,78</b>	<b>37.643,73</b>	
3	32	320000	Regionalmusikschule			23.950,77	754.725,60			2.111,94	28.229,37	163.388,58	8.830,27	
			<b>Summe Gruppe 3</b>			<b>23.950,77</b>	<b>754.725,60</b>			<b>2.111,94</b>	<b>28.229,37</b>	<b>163.388,58</b>	<b>8.830,27</b>	
4	42	423000	Essen auf Rädern			67.418,90					2.615,24	14.495,35	818,56	
			<b>Summe Gruppe 4</b>			<b>67.418,90</b>					<b>2.615,24</b>	<b>14.495,35</b>	<b>818,56</b>	

Gruppe	Abschnitt	Ansatz	Gesamtsumme
0	00	000000 Gewählte Gemeindeorgane	6.834,81
	01	010000 Gemeindeamt	677.649,16
		011000 Personalamt	100.282,17
		015000 Gemeindezeitung	26.188,41
		016000 Elektronische Datenverarbeitung	157.791,97
		02	023000 Einwohneramt
	03	030000 Bauamt	179.305,34
	08	080000 Pensionen	164.195,80
	<b>Summe Gruppe 0</b>		<b>1.561.677,44</b>
2	21	211000 Volksschule	111.012,14
		212200 Europamittelschule	146.025,31
	24	240000 Kindergarten Albert-Sever-Straße	206.522,14
		240100 Kindergarten Marterlweg	198.012,95
		240200 Kindergarten Neusiedlerstrasse	301.020,09
		240400 Kindergarten Hanuschgasse	264.030,88
		240500 Kindergarten Maulbeerallee	276.155,69
		240600 Kindergarten Josef-Drapela-Straße	309.430,95
		240700 Kindergarten Schulstraße	243.503,19
		25	250100 Schulische Nachmittagsbetreuung
	27	270000 Volkshochschule	37.710,42
		272000 Volksbildungsheim	43.639,51
		273000 Volksbüchereien	8.063,54
	<b>Summe Gruppe 2</b>		<b>2.160.981,14</b>
	3	32	320000 Regionalmusikschule
<b>Summe Gruppe 3</b>		<b>981.236,53</b>	
4	42	423000 Essen auf Rädern	85.348,05
	<b>Summe Gruppe 4</b>		<b>85.348,05</b>

Gruppe	Abschnitt	Ansatz	Beamte der Verwaltung 500000 - 500999	Vertragsbedienstete I 510000 - 510999	Vertragsbedienstete II 511000 - 511999	Angestellte ganzjährig beschäftigt 520000 - 520999	Arbeiter ganzjährig beschäftigt 521000 - 521999	Angestellte nicht ganzjährig beschäftigt 522000 - 522999	Arbeiter nicht ganzjährig beschäftigt 523000 - 523999	Nebengebühren und Geldaushilfen 560000 - 569999	DGB für Finanzamt (FLAB) 580000 - 580999	Leistungen aus der Selbstträgerschaft 582000 - 582999	Freiwillige Sozialleistungen 590000 - 590999	Pension und sonstige Ruhebezüge 760000 - 760999
6	61	617000 Bauhöfe		61.313,69	697.719,41				6.400,29		26.244,14	159.518,28	11.893,03	
	<b>Summe Gruppe 6</b>			<b>61.313,69</b>	<b>697.719,41</b>				<b>6.400,29</b>		<b>26.244,14</b>	<b>159.518,28</b>	<b>11.893,03</b>	
8	81	813100 Abfallbehandlung		6.314,70	32.933,27		46.252,92			824,48	1.918,10	16.817,44	1.286,79	
		817000 Friedhöfe		32.993,33	45.693,87						3.067,54	16.667,18	1.093,72	
	84	846300 Gemeindehaus Schönkirchnerstrasse			7.278,47						286,85	1.578,23	163,71	
	85	851000 Betriebe der Abwasserbeseitigung		8.156,40	49.331,03						2.086,24	11.453,94	700,90	
	<b>Summe Gruppe 8</b>			<b>47.464,43</b>	<b>135.236,64</b>		<b>46.252,92</b>			<b>824,48</b>	<b>7.358,73</b>	<b>46.516,79</b>	<b>3.245,12</b>	
<b>Summe gesamt</b>			<b>164.997,59</b>	<b>991.092,72</b>	<b>2.667.803,49</b>	<b>754.725,60</b>	<b>52.751,72</b>	<b>4.545,90</b>	<b>6.400,29</b>	<b>16.453,64</b>	<b>166.282,36</b>	<b>944.750,37</b>	<b>105.231,63</b>	<b>164.195,80</b>

Gruppe	Abschnitt	Ansatz	Gesamtsumme
6	61	617000 Bauhöfe	963.088,84
	<b>Summe Gruppe 6</b>		<b>963.088,84</b>
8	81	813100 Abfallbehandlung	106.347,70
		817000 Friedhöfe	99.515,64
	84	846300 Gemeindehaus Schönkirchnerstrasse	9.307,26
	85	851000 Betriebe der Abwasserbeseitigung	71.728,51
	<b>Summe Gruppe 8</b>		<b>286.899,11</b>
<b>Summe gesamt</b>			<b>6.039.231,11</b>

Konto	Bezeichnung	Nutzungsdauer lt. VRV	Abweichende Nutzungsdauer	Begründung
2/0350004/02559	Straßenbeleuchtung 2019	10,0	15,0	aufgrund der neuen Beleuchtungstechnologie wurde mit Gemeinderatsbeschluss vom 25.06.2019 die Nutzungsdauer abgeändert
2/0350004/02560	Straßenbeleuchtung 2018	10,0	15,0	aufgrund der neuen Beleuchtungstechnologie wurde mit Gemeinderatsbeschluss vom 25.06.2019 die Nutzungsdauer abgeändert
2/0350004/02562	Wege-und Parkplatzbeleuchtung Schulcampus	10,0	15,0	aufgrund der neuen Beleuchtungstechnologie wurde mit Gemeinderatsbeschluss vom 25.06.2019 die Nutzungsdauer abgeändert
2/0350004/02563	Schaltstelle Dr. Renner-Str/Pestalozzistraße	10,0	15,0	aufgrund der neuen Beleuchtungstechnologie wurde mit Gemeinderatsbeschluss vom 25.06.2019 die Nutzungsdauer abgeändert
2/0350004/02564	Beleuchtung Dr.-Viktor-Adler-Gasse	10,0	15,0	aufgrund der neuen Beleuchtungstechnologie wurde mit Gemeinderatsbeschluss vom 25.06.2019 die Nutzungsdauer abgeändert
4/0100005/00005	Schulmöbel Schulcampus	10,0	15,0	Änderung lt. GR-Beschluss 27.02.2020

Bezeichnung	Zuordnung der Aufwands- und Ertragsgruppen	Summe Haushalt	davon A 85 - 89	Summe ohne A 85 - 89	
<b>I. Querschnitt</b>					
<b>Erträge der operativen Gebarung / Einzahlungen aus Abgaben</b>					
10	Einzahlungen aus eigenen Abgaben	Unterklassen 83 bis 85 ohne Gruppen 852, 858 und 859	2.807.762,36	181,82	2.807.580,54
11	Erträge aus Ertragsanteilen	Gruppen 858 und 859	13.295.441,21	0,00	13.295.441,21
12	Gebühren für die Benützung von Gemeindevorrichtungen und -anlagen	Gruppe 852	1.836.257,80	1.683.350,73	152.907,07
13	Erträge aus Leistungen	Unterklasse 81 ohne Gruppen 811, 817, 818 und 819	921.634,98	957,27	920.677,71
14	Erträge aus Besitz und wirtschaftlicher Tätigkeit	Gruppen 811, 820, 822, 823	35.701,69	0,00	35.701,69
15	Transfererträge von Trägern des öffentlichen Rechts	Gruppen 860 bis 863, 888	3.045.405,08	112.543,89	2.932.861,19
16	Sonstige Transfererträge	Gruppen 809, 864 bis 868, 880	713.118,99	0,00	713.118,99
17	Gewinnentnahmen der Gemeinde von Unternehmungen und marktbestimmten Betrieben der Gemeinde (A 85-89)	Gruppe 869 und 879		0,00	
18	Erträge aus Veräußerungen und sonstige Erträge	Gruppen 814, 815, 824, 827, 828 und 829	5.516.213,60	0,00	5.516.213,60
<b>19</b>	<b>Summe 1 (Erträge)</b>		<b>28.171.535,71</b>	<b>1.797.033,71</b>	<b>26.374.502,00</b>
<b>Aufwendungen der operativen Gebarung</b>					
20	Personalaufwand	Klasse 5 ohne nicht finanzierungswirksame Konten	5.950.922,53	73.337,69	5.877.584,84
21	Pensionen und sonstige Ruhebezüge	Gruppen 760, 761	164.195,80	0,00	164.195,80
22	Bezüge der gewählten Organe	Gruppe 721	281.327,70	0,00	281.327,70
23	Gebrauchs- und Verbrauchsgüter, Handelswaren	Klasse 4	844.848,13	1.828,10	843.020,03
24	Verwaltungs- und Betriebsaufwand	Klasse 6 ohne Gruppen 650 bis 655, 657, 658, 680 bis 687, 689, 690, 694 bis 699; Unterklassen 70 bis 72 ohne Gruppen 706 und 721; Gruppe 790	8.870.194,88	628.014,71	8.242.180,17
25	Zinsen für Finanzschulden	Gruppen 650, 651, 653 und 657	371.498,36	37.221,90	334.276,46
26	Laufende Transfers an Träger des öffentlichen Rechts	Gruppen 750 bis 754	6.354.901,27	642.746,88	5.712.154,39
27	Sonstige laufende Transfers	Gruppen 755 bis 757, 759, 764, 768, 780 und 781	190.500,35	0,00	190.500,35
28	Gewinnentnahmen der Gemeinde von Unternehmungen und marktbestimmten Betrieben der Gemeinde (A 85-89)	Gruppe 769		0,00	
<b>29</b>	<b>Summe 2 (Aufwendungen)</b>		<b>23.028.389,02</b>	<b>1.383.149,28</b>	<b>21.645.239,74</b>
<b>91</b>	<b>SALDO 1: Ergebnis der operativen Gebarung</b>	Summe 1 minus Summe 2	<b>5.143.146,69</b>	<b>413.884,43</b>	<b>4.729.262,26</b>

Bezeichnung	Zuordnung Abgang/Zugang zu den Bestandskonten und der Kapitaltransferkonten	Summe Haushalt	davon A 85 - 89	Summe ohne A 85 - 89
<b>Vermögensgebarung mit Kapitaltransfers ohne Finanztransaktionen</b>				
30 Veräußerung von unbeweglichem Vermögen	Unterklassen 00, 01, 05 und 06; Gruppen 801, 802 und 805 (bei unbeweglichen Kulturgütern)	1.495.288,27	0,00	1.495.288,27
31 Veräußerung von beweglichem Vermögen	Unterklassen 02 bis 04; Gruppen 100, 113, 120, 150, 159, 170 und 175; Gruppen 803, 804 und 805 (bei beweglichen Kulturgütern)		0,00	
32 Veräußerung von immateriellen Vermögenswerten	Unterklasse 07		0,00	
33 Investitionszuschüsse (erhaltene Kapitaltransfers) von Trägern des öffentlichen Rechts	Gruppen 300 bis 303, 309, 871	925.226,63	25.816,79	899.409,84
34 Sonstige Investitionszuschüsse (erhaltene Kapitaltransfers)	Gruppen 304 bis 308	164.599,50	164.599,50	
<b>39 Summe 3 (Vermögensgebarung mit Kapitaltransfer ohne Finanztransaktionen)</b>		<b>2.585.114,40</b>	<b>190.416,29</b>	<b>2.394.698,11</b>
<b>Vermögensgebarung und Kapitaltransfers ohne Finanztransaktionen</b>				
40 Erwerb von unbeweglichem Vermögen	Unterklassen 00, 01 und 05; Gruppen 060, 061 und 063	6.252.777,63	160.796,93	6.091.980,70
41 Erwerb von beweglichem Vermögen, Aktivierte Vorräte	Unterklassen 02 bis 04; Gruppe 062; Gruppen 100, 113, 120, 150, 159, 170 und 175	663.485,48	971,50	662.513,98
42 Erwerb von immateriellen Vermögenswerten	Unterklasse 07		0,00	
43 Kapitaltransfers an Träger des öffentlichen Rechts	Gruppen 130 und 135; Gruppen 770 bis 774	84.147,77	0,00	84.147,77
44 Sonstige Kapitaltransfers	Gruppen 775 bis 779, 785 und 786	149.767,60	0,00	149.767,60
<b>49 Summe 4 (Vermögensgebarung und Kapitaltransfer ohne Finanztransaktionen)</b>		<b>7.150.178,48</b>	<b>161.768,43</b>	<b>6.988.410,05</b>
<b>92 SALDO 2: Saldo der Vermögensgebarung ohne Finanztransaktionen</b>	Summe 3 minus Summe 4	<b>-4.565.064,08</b>	<b>28.647,86</b>	<b>-4.593.711,94</b>

Bezeichnung	Zuordnung der Gruppen der Finanzierungsrechnung	nur A 85 - 89
<b>Einzahlungen aus Finanztransaktionen</b>		
50 Veräußerung von Beteiligungen und Wertpapieren	Unterklasse 08; Gruppen 223 und 224	0,00
51 Entnahmen aus Zahlungsmittelreserven	Gruppen 293, 294 und 295	0,00
52 Einzahlungen aus der Rückzahlung von Darlehen an Träger des öffentlichen Rechts	Gruppen 240 bis 244	0,00
53 Einzahlungen aus der Rückzahlung von Darlehen an andere und von Bezugsvorschüssen	Gruppen 245 bis 249 und 273	0,00
54 Aufnahme von Finanzschulden von Trägern des öffentlichen Rechts	Gruppen 340 bis 344, 350 bis 354	0,00
55 Aufnahme von Finanzschulden von anderen	Unterklasse 32; Gruppen 345 bis 349, 355 bis 357	0,00
58 Ausgleichszahlungen aus Finanzderivaten	Gruppen 821 und 826	0,00
<b>59 Summe 5 (Einzahlungen aus Finanztransaktionen)</b>		<b>0,00</b>
<b>Auszahlungen aus Finanztransaktionen</b>		
60 Erwerb von Beteiligungen und Wertpapieren	Unterklasse 08; Gruppen 223 und 224	0,00
61 Zuführung an Zahlungsmittelreserven	Gruppen 293, 294 und 295	0,00
62 Gewährung von Darlehen an Träger des öffentlichen Rechts	Gruppen 240 bis 244	0,00
63 Gewährung von Darlehen an andere und von Bezugsvorschüssen	Gruppen 245 bis 249 und 273	0,00
64 Rückzahlung von Finanzschulden bei Trägern des öffentlichen Rechts	Gruppen 340 bis 344, 350 bis 354	120.314,24
65 Rückzahlung von Finanzschulden bei anderen	Unterklasse 32; Gruppen 345 bis 349, 355 bis 357	180.143,87
68 Ausgleichszahlungen aus Finanzderivaten	Gruppen 652, 655 und 658	0,00
<b>69 Summe 6 (Auszahlungen aus Finanztransaktionen)</b>		<b>300.458,11</b>
<b>93 SALDO 3: Saldo der Finanztransaktionen</b>	Summe 5 minus Summe 6	<b>-300.458,11</b>
<b>94 SALDO 4:</b>	Summe der Salden 1, 2 und 3	<b>142.074,18</b>
<b>II. Ableitung des Finanzierungssaldos</b>		
70 Jahresergebnis Haushalt ohne A 85 - 89 und ohne Finanztransaktionen	Saldo 1 plus Saldo 2	135.550,32
71 Überrechnung Jahresergebnis A 85 - 89	Saldo 4 der Spalte "nur A 85 - 89"	142.074,18
<b>95 Finanzierungssaldo ('vorläufiges Maastricht-Ergebnis')</b>		<b>277.624,50</b>



HH-Stelle	Bezeichnung	Buchungen	- Voranschlag	- Übertragung	= Abweichung	Betrag	Beschluss und Begründung
<b>Mittelaufbringung</b>	<b>Abweichung über 5.000,00 und mehr als 30,00%</b>						
<b>010000</b>	<b>Gemeindeamt</b>						
2/010000+816001	Kostenersatz ABA	126.020,44	38.800,00	0,00	87.220,44	87.220,44	Verrechnungsbuchung erhöht - Gemeindeamt und EDV neu
2/010000+863001	AMS Beitrag	22.640,51	0,00	0,00	22.640,51	22.640,51	Kostenersatz AMS für 1 Bedienstete
2/010000+871000	Kapitaltransfers aus Gemeinde-Bedarfszuweisungsmittel	20.000,00	0,00	0,00	20.000,00	20.000,00	Förderung NÖ Land Reg. für Gemeindeamt neu
<b>016000</b>	<b>Elektronische Datenverarbeitung</b>						
2/016000+816001	Kostenersatz ABA	45.730,37	9.100,00	0,00	36.630,37	36.630,37	Verrechnungsbuchung erhöht - Gemeindeamt und EDV neu
<b>030000</b>	<b>Bauamt</b>						
2/030000+816001	Kostenersatz ABA	18.878,00	9.300,00	0,00	9.578,00	9.578,00	Verrechnungsbuchung erhöht - Gemeindeamt und EDV neu
<b>210000</b>	<b>Allgem. Pflichtschulen</b>						
2/210000+861000	Transfers von Ländern, Landesfonds und Landeskammern	0,00	855.300,00	0,00	-855.300,00	-855.300,00	Umbuchung bzw. Aufteilung auf 211, 2501,320
<b>211000</b>	<b>Volksschule</b>						
2/211000+861001	Ersätze Schulcampus	524.277,24	0,00	0,00	524.277,24	524.277,24	Umbuchung bzw. Aufteilung von 210
2/211000+861100	Förderung Land - Schulcampus ganztägige Schulform	9.000,00	0,00	0,00	9.000,00	9.000,00	Förderung NÖ Land Reg. für sonderpädagogischen Bedarf
<b>213000</b>	<b>Sonderschulen</b>						
2/213000+816000	Kostenbeiträge ASO Tilgung Darlehen Campus	107.472,08	0,00	0,00	107.472,08	107.472,08	Umbuchung bzw. Aufteilung von 210
<b>240200</b>	<b>Kindergarten Neusiedlerstrasse</b>						
2/240200+863001	AMS Beitrag	20.693,51	0,00	0,00	20.693,51	20.693,51	Förderung AMS für 1 Bedienstete

HH-Stelle	Bezeichnung	Buchungen	- Voranschlag	- Übertragung	= Abweichung	Betrag	Beschluss und Begründung
2/240200+871100	Kapitaltransfers aus Gemeinde-Bedarfszuweisungsmittel	10.500,00	0,00	0,00	10.500,00	10.500,00	Förderung NÖ Land Reg. für Ferienbetreuung
<b>240600</b>	<b>Kindergarten Josef-Drapela-Straße</b>						
2/240600+863001	AMS Beitrag	12.149,70	0,00	0,00	12.149,70	12.149,70	Förderung AMS für 1 Bedienstete
2/240600+868000	Laufende Transferzahlungen von privaten Haushalten	44.216,35	28.500,00	0,00	15.716,35	14.046,27	vermehrte Inanspruchnahme
<b>240700</b>	<b>Kindergarten Schulstraße</b>						
2/240700+868000	Transfers von privaten Haushalten	34.285,63	11.500,00	0,00	22.785,63	19.633,43	vermehrte Inanspruchnahme
2/240700+871000	Kapitaltransfers aus Gemeinde-Bedarfszuweisungsmittel	14.800,00	0,00	0,00	14.800,00	14.800,00	Förderung NÖ Land Reg. für Einrichtung
<b>250000</b>	<b>Kinderhaus</b>						
2/250000+871000	Kapitaltransfers aus Gemeinde-Bedarfszuweisungsmittel	230.000,00	0,00	0,00	230.000,00	230.000,00	Förderung NÖ Land Reg. für 3. Gruppe und Barrierefreiheit
<b>250100</b>	<b>Schulische Nachmittagsbetreuung</b>						
2/250100+861000	Ersätze Schulcampus Land NÖ	100.579,12	0,00	0,00	100.579,12	100.579,12	Umbuchung bzw. Aufteilung von 210
2/250100+861100	Förderung Land - Schulcampus	92.266,53	0,00	0,00	92.266,53	92.266,53	Förderung NÖ Land Reg. ganztägige Schulform
<b>270000</b>	<b>Volkshochschule</b>						
2/270000+810000	Leistungserlöse	71.102,50	115.000,00	0,00	-43.897,50	-43.897,50	geringere Kursanzahl aufgrund von Corona
2/270000+861000	Transfers von Ländern, Landesfonds und Landeskammern	11.593,35	3.000,00	0,00	8.593,35	8.593,35	Förderung durch VHS-Verband für Deutschintegrationskurse
<b>320000</b>	<b>Regionalmusikschule</b>						
2/320000+810100	Beitrag Schulgeld Markgrafneusiedl	20.495,04	12.000,00	0,00	8.495,04	8.495,04	Nachzahlung aus 2021
2/320000+810101	Beitrag Schulgeld Raasdorf	26.591,44	12.000,00	0,00	14.591,44	14.591,44	Nachzahlung aus 2021

HH-Stelle	Bezeichnung	Buchungen	- Voranschlag	- Übertragung	= Abweichung	Betrag	Beschluss und Begründung
2/320000+810102	Beitrag Schulgeld Glinzendorf	9.540,29	4.000,00	0,00	5.540,29	5.540,29	Nachzahlung aus 2021
2/320000+861100	Ersätze Schulcampus Land NÖ	130.256,81	0,00	0,00	130.256,81	130.256,81	Umbuchung bzw. Aufteilung aus 210
<b>363000</b>	<b>Altstadterhaltung und Ortsbildpflege</b>						
2/363000+871100	Kapitaltransfers aus Gemeinde-Bedarfszuweisungsmittel	9.700,00	0,00	0,00	9.700,00	9.700,00	Förderung NÖ Land Reg. Natur im Garten
<b>519000</b>	<b>Sonstige Massnahmen (Gesundheitsvorsorge)</b>						
2/519000+871100	Kapitaltransfers aus Gemeinde-Bedarfszuweisungsmittel	94.930,64	0,00	0,00	94.930,64	94.930,64	Vergütung NÖ Land Reg. für Coronaerkrankungen
<b>519100</b>	<b>Sonstige Einrichtungen und Maßnahmen</b>						
2/519100+860000	Zweckzuschuss Bund kommunale Impfkampagne	87.239,00	0,00	0,00	87.239,00	87.239,00	Förderung NÖ Land Reg. zur Impfkampagne
<b>529000</b>	<b>Sonstige Maßnahmen</b>						
2/529000+871100	Kapitaltransfers aus Gemeinde-Bedarfszuweisungsmittel	11.479,20	0,00	0,00	11.479,20	11.479,20	Förderung für resilente Städte
<b>617000</b>	<b>Bauhöfe</b>						
2/617000+871000	Kapitaltransfers aus Gemeinde-Bedarfszuweisungsmittel	20.000,00	0,00	0,00	20.000,00	20.000,00	Förderung NÖ Land Reg. für Bauhof neu
2/617000+871100	Kapitaltransfers aus Gemeinde-Bedarfszuweisungsmittel	0,00	12.500,00	0,00	-12.500,00	-12.500,00	Ankauf E-Fahrzeug war nicht erforderlich
<b>817000</b>	<b>Friedhöfe</b>						
2/817000+852800	Be- und Enterdigungs- Gebühr	82.453,40	61.000,00	0,00	21.453,40	13.588,40 5.605,00	entspricht dem Abgabentatbestand entspricht dem Abgabentatbestand
<b>900000</b>	<b>Gesonderte Verwaltung</b>						
2/900000+829910	Zuführung von operativer an investive Gebarung 816	208.559,68	160.000,00	0,00	48.559,68	48.559,68	Verrechnungsbuchung lt. VRV
2/900000+829914	Zuführung von operativer an investive Gebarung 2500	44.747,18	100.000,00	0,00	-55.252,82	-55.252,82	Verrechnungsbuchung lt. VRV

HH-Stelle	Bezeichnung	Buchungen	- Voranschlag	- Übertragung	= Abweichung	Betrag	Beschluss und Begründung
2/900000+829915	Zuführung von operativer an investive Gebarung 2407	57.392,97	12.800,00	0,00	44.592,97	44.592,97	Verrechnungsbuchung lt. VRV
2/900000+829916	Zuführung von operativer an investive Gebarung 362	361.494,39	0,00	0,00	361.494,39	361.494,39	Verrechnungsbuchung lt. VRV
2/900000+829917	Zuführung von operativer an investive Gebarung 010	1.447.188,25	2.075.000,00	0,00	-627.811,75	-627.811,75	Verrechnungsbuchung lt. VRV
<b>910000</b>	<b>Geldverkehr</b>						
2/910000+816100	Ausgleich Finanzamtskonto	22.173,36	0,00	0,00	22.173,36	22.173,36	Rückzahlung Guthaben
<b>921000</b>	<b>Zwischen Ländern und Gemeinden geteilte Abgaben</b>						
2/921000+834000	Fremdenverkehrsabgaben	3.208,94	35.000,00	0,00	-31.791,06	-31.791,06	Umbuchung auf 2/921+861
2/921000+861000	Zuschlag Bundesautomaten u. VLT-Abgabe	86.941,90	0,00	0,00	86.941,90	86.941,90	Umbuchung von 2/921+834
<b>940000</b>	<b>Bedarfszuweisungen</b>						
2/940000+861000	Strukturhilfe	766.498,53	486.000,00	0,00	280.498,53	280.498,53	blau-gelbes Hilfspaket (Anteil Bedarfszuweisung)
<b>941000</b>	<b>Sonstige Finanzaufweisungen nach dem FAG</b>						
2/941000+860000	Transferzahlungen des Landes.	164.349,13	53.300,00	0,00	111.049,13	111.049,13	NÖ Land Reg. erhöhte Finanzaufweisung
<b>947000</b>	<b>Sonstige Zuschüsse</b>						
2/947000+861000	Transfers von Ländern, Landesfonds und Landeskammern	258.750,38	0,00	0,00	258.750,38	258.750,38	blau-gelbes Hilfspaket (Anteil Investitionen)
	<b>Summe Mittelaufbringung</b>	<b>5.430.195,86</b>	<b>4.094.100,00</b>	<b>0,00</b>	<b>1.336.095,86</b>	<b>1.329.013,58</b>	
<b>Mittelverwendung</b>	<b>Abweichung über 5.000,00 und mehr als 30,00%</b>						
<b>010000</b>	<b>Gemeindeamt</b>						
1/010000-042100	Betriebsausstattung	210.527,29	330.000,00	0,00	-119.472,71	-119.472,71	Umbuchung auf 1/016-042

HH-Stelle	Bezeichnung	Buchungen	- Voranschlag	- Übertragung	= Abweichung	Betrag	Beschluss und Begründung
1/010000-400000	Geringw. Güter des Anlageverm.	16.114,35	1.700,00	0,00	14.414,35	14.414,35	vermehrte Kleinanschaffungen für Gemeindeamt neu
1/010000-454000	Reinigungsmittel	18.780,02	6.000,00	0,00	12.780,02	12.780,02	vermehrter Bedarf aufgrund Coronavorsorge
1/010000-511000	Geldbezüge Vertrags- Bedienstete	82.976,32	61.500,00	0,00	21.476,32	21.476,32	Personalaufstockung in der Verwaltung
1/010000-618100	Instandhaltung Sonst. Anlagen	7.918,13	500,00	0,00	7.418,13	7.418,13	Reparatur Jalousien
1/010000-631000	Telefon	23.542,50	12.000,00	0,00	11.542,50	11.542,50	Rückvergütung Altanlage erst Anfang 2023
1/010000-640000	Rechtskosten	139.794,69	50.000,00	0,00	89.794,69	89.794,69	Grunderwerbsteuer Verkaufserlös Gemeindeamt alt
1/010000-670000	Versicherung	13.958,56	7.000,00	0,00	6.958,56	6.958,56	Erhöhung aufgrund Gemeindeamt neu
1/010000-728000	Entgelte f. Leistungen	61.344,79	5.000,00	0,00	56.344,79	56.344,79	erhöhter Bedarf Gemeindeamt neu
<b>016000</b>	<b>Elektronische Datenverarbeitung</b>						
1/016000-042000	Amts-ausstattung	254.095,24	55.000,00	0,00	199.095,24	199.095,24	Umbuchung von 1/010-0421
1/016000-728000	Entgelte f. Leistungen	24.947,05	10.000,00	0,00	14.947,05	14.947,05	erhöhter Bedarf Zeiterfassung
<b>024000</b>	<b>Wahlangelegenheiten</b>						
1/024000-728000	Entgelte f. Leistungen	24.758,85	7.000,00	0,00	17.758,85	17.758,85	LMR und Kostenersatz für Wahlmitarbeiter für BP-Wahl
<b>091000</b>	<b>Personalaus-bildung u. Fortbildung</b>						
1/091000-728000	Entgelte f. Leistungen	2.322,28	10.000,00	0,00	-7.677,72	-7.677,72	geringerer Bedarf sowie vermehrte Onlineseminare
<b>131000</b>	<b>Bau- und Feuerpolizei</b>						
1/131000-752000	GVU Luftreinhaltgesetz Gemeinden, -verbände u. -fonds	19.594,80	9.500,00	0,00	10.094,80	10.094,80	Vorschreibung für 2023 erfolgte bereits Ende 2022

HH-Stelle	Bezeichnung	Buchungen	- Voranschlag	- Übertragung	= Abweichung	Betrag	Beschluss und Begründung
<b>210000</b>	<b>Allgem. Pflichtschulen</b>						
1/210000-346000	Tilgung Möblierung Schulcampus	0,00	87.000,00	0,00	-87.000,00	-87.000,00	Umbuchung bzw. Aufteilung auf 211, 2501, 320
1/210000-346001	Investitionsdarlehen von Finanzunternehmen BAWAG	0,00	416.000,00	0,00	-416.000,00	-416.000,00	Umbuchung bzw. Aufteilung auf 211, 2501, 320
1/210000-346002	Darlehen Uni Credit	0,00	415.000,00	0,00	-415.000,00	-415.000,00	Umbuchung bzw. Aufteilung auf 210, 2501, 320
1/210000-650000	Zinsen BAWAG	0,00	264.000,00	0,00	-264.000,00	-264.000,00	Umbuchung bzw. Aufteilung auf 211, 2501, 320
1/210000-650002	Zinsen Uni Credit	0,00	68.300,00	0,00	-68.300,00	-68.300,00	Umbuchung bzw. Aufteilung auf 211, 2501, 320
1/210000-650003	Zinsen Raika-Möblierung	0,00	7.600,00	0,00	-7.600,00	-7.600,00	Umbuchung bzw. Aufteilung auf 211, 2501, 320
<b>211000</b>	<b>Volksschule</b>						
1/211000-042100	Betriebsausstattung	22.154,54	5.500,00	0,00	16.654,54	16.654,54	Ankauf Schulmöbel lt. Vorstandsbeschluss
1/211000-346000	Investitionsdarlehen von Finanzunternehmen	562.599,31	0,00	0,00	562.599,31	562.599,31	Umbuchung bzw. Aufteilung aus 210
1/211000-451200	Wärmelieferung	12.982,84	30.000,00	0,00	-17.017,16	-17.017,16	entspricht der EVN Abrechnung
1/211000-618100	Instandhaltung Sonst. Anlagen	59.721,23	28.000,00	0,00	31.721,23	31.721,23	Wartungsarbeiten Lüftungsanlage + Erweiterung der Pflasterung
1/211000-650001	Zinsen Schulcampus	209.153,67	0,00	0,00	209.153,67	209.153,67	Umbuchung bzw. Aufteilung von 210
1/211000-710000	Öffentliche Abgaben	275,07	6.000,00	0,00	-5.724,93	-5.724,93	kein Grundsteueranfall mehr bei gemeindeeigenen Gebäuden
1/211000-710100	Müllbeseitigung	16.212,92	8.000,00	0,00	8.212,92	8.212,92	Anzahl der Müllgefäße musste aufgestockt werden
<b>212200</b>	<b>Europamittelschule</b>						
1/212200-042100	Betriebsausstattung	8.345,10	2.000,00	0,00	6.345,10	6.345,10	Ersatzanschaffung von Smartboards
1/212200-400000	Geringwertige Wirtschaftsgüter inkl. Lehrmittel (GWG)	17.453,13	8.000,00	0,00	9.453,13	9.453,13	Ankauf Spinde lt. Vorstandsbeschluss

HH-Stelle	Bezeichnung	Buchungen	- Voranschlag	- Übertragung	= Abweichung	Betrag	Beschluss und Begründung
1/212200-451100	Wärmelieferung	11.010,30	45.000,00	0,00	-33.989,70	-33.989,70	Guthaben aus EVN-Abrechnung
1/212200-454000	Reinigungsmittel	13.502,61	6.000,00	0,00	7.502,61	7.502,61	vermehrter Bedarf aufgrund Coronavorsorge
1/212200-728000	Entgelte für sonstige Leistungen	192.219,13	130.000,00	0,00	62.219,13	62.219,13	Autistenhilfe an EMS ab 2022 erforderlich
1/212200-729001	Nachmittagsbetreuung	19.498,59	29.500,00	0,00	-10.001,41	-10.001,41	geringerer Bedarf
<b>212300</b>	<b>EMS Schulbuffet</b>						
1/212300-728000	Entgelte für sonstige Leistungen	7.709,27	15.000,00	0,00	-7.290,73	-7.290,73	geringerer Bedarf
<b>213000</b>	<b>Sonderschulen</b>						
1/213000-346000	Investitionsdarlehen von Finanzunternehmen	107.472,08	0,00	0,00	107.472,08	107.472,08	Umbuchung bzw. Aufteilung aus 210
<b>214000</b>	<b>Polytechnische Schulen</b>						
1/214000-752300	Schulumlage Poly - Gsdf	2.997,55	17.200,00	0,00	-14.202,45	-14.202,45	Guthaben aus 2021
<b>240100</b>	<b>Kindergarten Marterlweg</b>						
1/240100-042100	Betriebsausstattung	8.284,38	1.000,00	0,00	7.284,38	7.284,38	Ersatzanschaffung Geschirrspüler und Gartenhaus
<b>240200</b>	<b>Kindergarten Neusiedlerstrasse</b>						
1/240200-618100	Instandhaltung Sonst. Anlagen	12.246,19	1.000,00	0,00	11.246,19	11.246,19	Erneuerung Therme
<b>240400</b>	<b>Kindergarten Hanuschgasse</b>						
1/240400-614000	Instandhaltung von Gebäuden	7.580,55	500,00	0,00	7.080,55	7.080,55	Erneuerung der Splitterschutzfolien
<b>240600</b>	<b>Kindergarten Josef-Drapela-Straße</b>						
1/240600-430000	Lebensmittel	33.614,29	24.000,00	0,00	9.614,29	6.404,19	entspricht dem Bedarf

HH-Stelle	Bezeichnung	Buchungen	- Voranschlag	- Übertragung	= Abweichung	Betrag	Beschluss und Begründung
<b>240700</b>	<b>Kindergarten Schulstraße</b>						
1/240700-010000	Gebäude und Bauten	49.995,24	0,00	0,00	49.995,24	49.995,24	Fertigstellung der Außenanlagen
1/240700-050000	Sonderanlagen	22.197,73	0,00	0,00	22.197,73	22.197,73	Kompletierung der Spielgeräte sowie Anschaffung Klimaanlage
1/240700-728000	Entgelte für sonstige Leistungen	12.349,81	2.000,00	0,00	10.349,81	10.349,81	restliche Gartengestaltung nach Abbruch alte VS
<b>250000</b>	<b>Kinderhaus</b>						
1/250000-042100	Betriebsausstattung	74.405,45	130.000,00	0,00	-55.594,55	-55.594,55	geringerer Bedarf
1/250000-618100	Instandhaltung von sonstigen Anlagen	10.496,60	0,00	0,00	10.496,60	10.496,60	Restarbeiten im Außenbereich
<b>250100</b>	<b>Schulische Nachmittagsbetreuung</b>						
1/250100-346000	Investitionsdarlehen von Finanzunternehmen	107.930,97	0,00	0,00	107.930,97	107.930,97	Umbuchung bzw. Aufteilung aus 210
1/250100-650001	Zinsen Schulcampus	40.124,75	0,00	0,00	40.124,75	40.124,75	Umbuchung bzw. Aufteilung aus 210
1/250100-729000	Sonstige Ausgaben	7.140,00	200,00	0,00	6.940,00	6.940,00	Anteil Wartung an Lüftung, Brandmeldeanlage, EDV lt. GR-Beschluss
<b>262000</b>	<b>Sportplätze</b>						
1/262000-757000	Transfers an private Organisationen ohne Erwerbszweck	7.500,00	2.500,00	0,00	5.000,00	5.000,00	Sondersubvention lt. GR-Beschluss
<b>272000</b>	<b>Volksbildungsheim</b>						
1/272000-010000	Gebäude und Bauten	82.097,62	0,00	0,00	82.097,62	82.097,62	Endabrechnung Zubau erst 2022 erfolgt
1/272000-042100	Betriebsausstattung	19.013,71	1.000,00	0,00	18.013,71	18.013,71	Abrechnung Kücheneinrichtung erst 2022 erfolgt
1/272000-610000	Instandhaltung von Grund und Boden	17.667,20	100,00	0,00	17.567,20	17.567,20	Herstellung Außenanlagen
1/272000-614000	Instandhaltung Gebäude	34.687,37	500,00	0,00	34.187,37	34.187,37	Endabrechnungen Zubau erst 2022 erfolgt



HH-Stelle	Bezeichnung	Buchungen	- Voranschlag	- Übertragung	= Abweichung	Betrag	Beschluss und Begründung
<b>320000</b>	<b>Regionalmusikschule</b>						
1/320000-346000	Investitionsdarlehen von Finanzunternehmen	139.777,93	0,00	0,00	139.777,93	139.777,93	Umbuchung bzw. Aufteilung aus 210
1/320000-618100	Instandhaltung Sonst. Anlagen	13.784,36	5.000,00	0,00	8.784,36	8.784,36	Anteil Wartung an Lüftung, Brandmeldeanlage, EDV lt. GR-Beschluss
1/320000-650001	Zinsen Schulcampus	51.964,27	0,00	0,00	51.964,27	51.964,27	Umbuchung bzw. Aufteilung aus 210
1/320000-728000	Entgelte f. Leistungen	49.764,21	6.000,00	0,00	43.764,21	43.764,21	Anteil Reinigungstätigkeiten lt. GR-Beschluss
<b>323000</b>	<b>Theater</b>						
1/323000-728000	Entgelte f. Leistungen	41.164,47	25.000,00	0,00	16.164,47	16.164,47	verschobene Veranstaltungen von 2021 auf 2022
<b>360000</b>	<b>Heimatismuseum</b>						
1/360000-728000	Entgelte f. Leistungen	16.817,15	1.500,00	0,00	15.317,15	15.317,15	Jubiläumsausstellung 100-Jahre lt. GR Beschluss
<b>362000</b>	<b>Denkmalpflege</b>						
1/362000-010000	Gebäude und Bauten	324.634,54	0,00	0,00	324.634,54	324.634,54	Endabrechnungen für Sanierung der Denkmallok
1/362000-050000	Sonderanlagen	27.887,35	0,00	0,00	27.887,35	27.887,35	Endabrechnung erfolgte erst 2022
1/362000-610000	Instandhaltung von Grund und Boden	18.972,50	0,00	0,00	18.972,50	18.972,50	Restzahlungen Platzgestaltung bei Denkmallok
<b>363000</b>	<b>Altstadterhaltung und Ortsbildpflege</b>						
1/363000-729000	Sonstige Ausgaben	17.139,43	9.000,00	0,00	8.139,43	8.139,43	gärtnerische Gestaltung Schulstraße
<b>369000</b>	<b>Sonstige Einrichtungen und Maßnahmen</b>						
1/369000-729000	Sonstige Ausgaben	13.817,75	2.000,00	0,00	11.817,75	11.817,75	360 Gradfotos lt. GR Beschluss

HH-Stelle	Bezeichnung	Buchungen	- Voranschlag	- Übertragung	= Abweichung	Betrag	Beschluss und Begründung
<b>390000</b>	<b>Kirchliche Angelegenheiten</b>						
1/390000-757000	Zahlungen an Institutionen	7.500,00	16.000,00	0,00	-8.500,00	-8.500,00	ao Subvention wurde nicht in Anspruch genommen
<b>423000</b>	<b>Essen auf Rädern</b>						
1/423000-430000	Lebensmittelankauf	129.725,86	90.000,00	0,00	39.725,86	39.725,86	entspricht dem Bedarf - erhöhte Anzahl an Beziehern
1/423000-511000	Geldbezüge Vertragsbediensteter in handwerklicher Verwendung	67.418,90	36.200,00	0,00	31.218,90	31.218,90	Personalaufstockung aufgrund Anzahl der Bezieher
1/423000-582000	Sonstige Dienstgeberbeiträge zur sozialen Sicherheit	14.495,35	7.800,00	0,00	6.695,35	6.695,35	Personalaufstockung aufgrund erhöhter Anzahl an Beziehern
<b>510000</b>	<b>Medizinische Bereichsversorgung</b>						
1/510000-728000	Entgelte für sonstige Leistungen	10.402,56	3.000,00	0,00	7.402,56	7.402,56	Übersiedelung Musikschule - Einstellungsuntersuchungen
<b>519000</b>	<b>Sonstige Massnahmen (Gesundheitsvorsorge)</b>						
1/519000-729000	Sonstige Ausgaben	15.227,14	2.000,00	0,00	13.227,14	13.227,14	Schutzeinrichtungen aufgrund der Coronasituation
<b>520000</b>	<b>Natur- und Landschaftsschutz</b>						
1/520000-752000	GVU Energie-Effizienzgesetz	19.056,24	9.200,00	0,00	9.856,24	9.856,24	Vorschreibung für 2023 erfolgte bereits 2022
1/520000-778200	Förderung Heizungsanlage	114.912,13	20.000,00	0,00	94.912,13	94.912,13	entspricht den Förderansuchen
<b>529000</b>	<b>Sonstige Maßnahmen</b>						
1/529000-728000	Entgelte F. Leistungen	-20,40	17.000,00	0,00	-17.020,40	-17.020,40	2. Rate für resilente Städte wurde nicht gelegt
<b>612000</b>	<b>Gemeindestraßen</b>						
1/612000-611000	Instandhaltung Strassen	80.420,36	50.000,00	0,00	30.420,36	30.420,36	Endabrechnung der Sanierung Dr.-Lueger-Platz erfolgte erst 2022
1/612000-616000	Instandhaltung Maschinen	0,00	10.000,00	0,00	-10.000,00	-10.000,00	keine Reparaturen erforderlich

HH-Stelle	Bezeichnung	Buchungen	- Voranschlag	- Übertragung	= Abweichung	Betrag	Beschluss und Begründung
<b>617000</b>	<b>Bauhöfe</b>						
1/617000-020000	Maschinen und maschinelle Anlagen	22.783,88	16.000,00	0,00	6.783,88	6.783,88	Ankauf von 2 Aufsitzmäher lt. Vorstandsbeschluss
1/617000-040000	Fahrzeuge	0,00	40.000,00	0,00	-40.000,00	-40.000,00	Ankauf E-Fahrzeug war nicht erforderlich
1/617000-400000	Geringw. Güter des Anlagevermögens	31.766,67	12.000,00	0,00	19.766,67	19.766,67	erhöhter Bedarf aufgrund vermehrter Eigenleistungen
1/617000-454000	Reinigungsmittel	9.712,08	0,00	0,00	9.712,08	9.712,08	erhöhter Bedarf aufgrund Bauhof neu
1/617000-523000	Geldbezüge der nicht ganzjährig beschäftigten Arbeiter	6.400,29	13.400,00	0,00	-6.999,71	-6.999,71	Umbuchung auf 8131
1/617000-614000	Instandhaltung Gebäude	9.233,20	100,00	0,00	9.133,20	9.133,20	Schädlingsbekämpfung am Dachstuhl war erforderlich
1/617000-617000	Instandhaltung Fahrzeuge	90.403,75	60.000,00	0,00	30.403,75	30.403,75	erhöhter Bedarf aufgrund vermehrter Eigenleistungen
1/617000-728000	Entgelte F. Leistungen	44.172,83	10.000,00	0,00	34.172,83	34.172,83	Anschlusskosten EVN Fernwärme
<b>640000</b>	<b>Einrichtung und Maßnahmen der Strassenverkehrsordnung</b>						
1/640000-619000	Instandhaltung von Sonderanlagen	38.722,31	20.000,00	0,00	18.722,31	18.722,31	Abrechnung Ampelanlagen 2021 NÖLRG erst Anfang 2022
<b>813100</b>	<b>Abfallbehandlung</b>						
1/813100-511000	Geldbezüge Vertrags- Bedienstete Schema li	32.933,27	20.500,00	0,00	12.433,27	12.433,27	Umbuchung von 617
1/813100-582000	Sonstige Dienstgeberbeiträge zur sozialen Sicherheit	16.817,44	6.800,00	0,00	10.017,44	10.017,44	Gehaltsübernahme für geringfügig Beschäftigte
1/813100-728500	Sonst. Entgelte	45.612,10	35.000,00	0,00	10.612,10	10.612,10	vermehrter Anfall von Bauschutt
<b>815000</b>	<b>Park- und Gartenanlagen, Kinderspielplätze</b>						
1/815000-006000	Sonst. Grundstücks- Einrichtungen	45.448,67	3.000,00	0,00	42.448,67	42.448,67	Ankauf Spielgeräte für Spielplatz Rodelberg lt. GR-Beschluss

HH-Stelle	Bezeichnung	Buchungen	- Voranschlag	- Übertragung	= Abweichung	Betrag	Beschluss und Begründung
<b>815100</b>	<b>Park und Gartenanlagen</b>						
1/815100-610000	Instandhaltung v. Grund u. Boden	20.758,92	15.000,00	0,00	5.758,92	5.758,92	Materialankauf Zaun Messeplatz lt. GR-Beschluss
1/815100-616000	Instandhaltung Maschinen	19.602,08	5.000,00	0,00	14.602,08	14.602,08	größere Reparaturen bei Traktor und Laubsauger
1/815100-619000	Instandhaltung von Sonderanlagen	1.626,30	14.000,00	0,00	-12.373,70	-12.373,70	geringere Instandhaltung
<b>817000</b>	<b>Friedhöfe</b>						
1/817000-010000	Gebäude und Bauten	0,00	100.000,00	0,00	-100.000,00	-100.000,00	Erweiterung Aufbahrungshalle nicht umgesetzt aufgrund Corona
1/817000-614000	Instandhaltung Gebäude	40,49	6.500,00	0,00	-6.459,51	-6.459,51	geringere Instandhaltung
1/817000-728000	Entgelte f. Leistungen	20.704,54	12.000,00	0,00	8.704,54	8.704,54	vermehrter Aufwand für Deckelabheben
<b>840000</b>	<b>Grundbesitz</b>						
1/840000-600000	Strom	0,00	5.000,00	0,00	-5.000,00	-5.000,00	Umbuchung auf 010
1/840000-700200	Leasing Gebäude Kaution u.a.	9.722,58	0,00	0,00	9.722,58	9.722,58	letzte Leasingrate alte EHS
1/840000-705000	Operating Leasing	6.303,43	0,00	0,00	6.303,43	6.303,43	letzte Leasingrate für alte EHS
1/840000-710300	Kanalbenützungsgebühr	3.292,70	12.000,00	0,00	-8.707,30	-8.707,30	Abbruch alte VS
<b>851000</b>	<b>Betriebe der Abwasserbeseitigung</b>						
1/851000-050000	Sonderanlagen	160.796,93	0,00	0,00	160.796,93	160.796,93	Herstellstellung von Sickerschächten war erforderlich
1/851000-346001	Tilgung Bankdarlehen BA03	52.695,92	104.600,00	0,00	-51.904,08	-51.904,08	Abbuchung der 2. Rate erfolgte erst Anfang 2023
1/851000-618100	Instandhaltung Sonst. Anlagen	22.000,04	10.000,00	0,00	12.000,04	12.000,04	Sanierung bzw. Austausch von Kanaldeckeln war erforderlich
1/851000-619000	Instandhaltung von Sonderanlagen	49.051,95	35.000,00	0,00	14.051,95	14.051,95	Zustandskontrolle Kanal

HH-Stelle	Bezeichnung	Buchungen	- Voranschlag	- Übertragung	= Abweichung	Betrag	Beschluss und Begründung
1/851000-619100	Instandhaltung Ortsnetz	184.859,27	270.000,00	0,00	-85.140,73	-85.140,73	geringerer Bedarf
1/851000-720000	Kostensätze für ABA	190.628,81	56.400,00	0,00	134.228,81	134.228,81	Verrechnungsbuchung erhöhte aufgrund Gemeindeamt und EDV neu
1/851000-728000	Entgelte f. Leistungen	8.916,71	15.000,00	0,00	-6.083,29	-6.083,29	geringerer Bedarf
<b>900000</b>	<b>Gesonderte Verwaltung</b>						
1/900000-729910	Zuführung von operativer an investive Gebarung 816	208.559,68	-30.000,00	0,00	238.559,68	238.559,68	lt. VRV 2015
1/900000-729911	Zuführung von operativer an investive Gebarung 612	938.363,19	-138.000,00	0,00	1.076.363,19	1.076.363,19	Verrechnungsbuchung lt. VRV
1/900000-729912	Zuführung von operativer an investive Gebarung 2405	0,00	400.000,00	0,00	-400.000,00	-400.000,00	lt. VRV 2015
1/900000-729914	Zuführung von investiver an operativer Gebarung 2500	44.747,18	0,00	0,00	44.747,18	44.747,18	Verrechnungsbuchung lt. VRV
1/900000-729915	Zuführung von investiver an operative Gebarung 362	361.494,39	10.000,00	0,00	351.494,39	351.494,39	lt. VRV 2015
1/900000-729917	Zuführung von investiver an operative Gebarung 2407	57.392,97	12.800,00	0,00	44.592,97	44.592,97	Verrechnungsbuchung lt. VRV
1/900000-729918	Zuführung von investiver an operative Gebarung 010	1.447.188,25	2.075.000,00	0,00	-627.811,75	-627.811,75	Verrechnungsbuchung lt. VRV
<b>920000</b>	<b>Ausschließliche Gemeindeabgaben</b>						
1/920000-728000	Entgelte f. Leistungen	8.237,08	18.000,00	0,00	-9.762,92	-9.762,92	geringerer Bedarf
	<b>Summe Mittelverwendung</b>	<b>8.097.166,07</b>	<b>5.870.900,00</b>	<b>0,00</b>	<b>2.226.266,07</b>	<b>2.223.055,97</b>	

Seite	Inhalt
3	Abschrift Kundmachung-RA-Gemeinde.pdf
4	Vorbericht 2022.pdf
16	Nachweis liquide Mittel 1.pdf
17	Nachweis liquide Mittel 2.pdf
18	Ergebnishaushalt Gesamt 1. Ebene (Anlage 1a) - interne Vergütungen enthalten
19	Ergebnishaushalt Gesamt 1. und 2. Ebene (Anlage 1a) - interne Vergütungen enthalten
21	Ergebnishaushalt Bereichsbudget 1. und 2. Ebene (Anlage 1a)
41	Finanzierungshaushalt Gesamt 1. Ebene (Anlage 1b) - interne Vergütungen enthalten
43	Finanzierungshaushalt Gesamt 1. und 2. Ebene (Anlage 1b) - interne Vergütungen enthalten
47	Finanzierungshaushalt Bereichsbudget 1. und 2. Ebene (Anlage 1b)
87	Vermögenshaushalt (Anlage 1c)
91	Haushaltspotential 2022.pdf
94	Ergebnis- und Finanzierungsrechnung Detailnachweis
193	Nachweis der Investitionstätigkeit
205	Nachweis Kundenforderungen
208	Nachweis Lieferantenverbindlichkeiten
209	Nettovermögensveränderungsrechnung (Anlage 1d)
210	Nachweis über Transferzahlungen (Anlage 6a)
214	Nachweis über Haushaltsrücklagen und Zahlungsmittelreserven (Anlage 6b)
215	Einzelnachweis über Finanzschulden und Schuldendienst (Anlage 6c)
221	Nachweis über hausinterne Vergütungen (Anlage 6f)
222	Anlagenspiegel Einzelkonten (Anlage 6g)
270	Anlagenspiegel Einzelkonten Kapitaltransfer (Anlage 6g)
273	Liste der nicht bewerteten Kulturgüter (Anlage 6h)
274	Leasingspiegel (Anlage 6i)
275	Rückstellungsspiegel (Anlage 6q)
276	Haftungsnachweis (Anlage 6r)
278	Einzelnachweis über die nicht voranschlagswirksame Gebarung gemäß § 12 (Anlage 6t)
280	Dienstpostenplan.pdf
282	Nachweis über Personalaufwand VRV2015
286	Nachweis Vermögen mit abgeänderter Nutzungsdauer
287	Querschnitt (Anlage 5b)

Seite	Inhalt
290	Erläuterung Abweichung gegenüber Finanzierungsvoranschlag