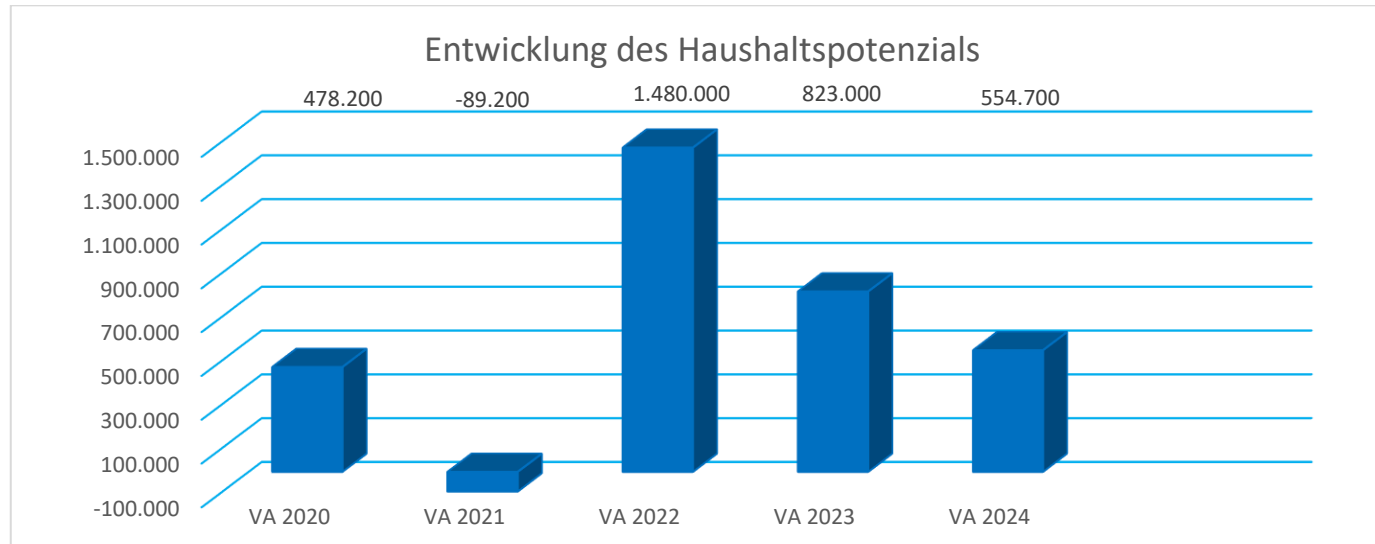




Marktgemeinde Strasshof/Nordbahn  
**Voranschlag 2024**

**Vorbericht**  
**zum Voranschlag 2024**  
**gemäß § 3 der NÖ Gemeindehaushaltsverordnung (NÖ GHVO)**

## Entwicklung des Haushaltspotenzials



### Erläuterung:

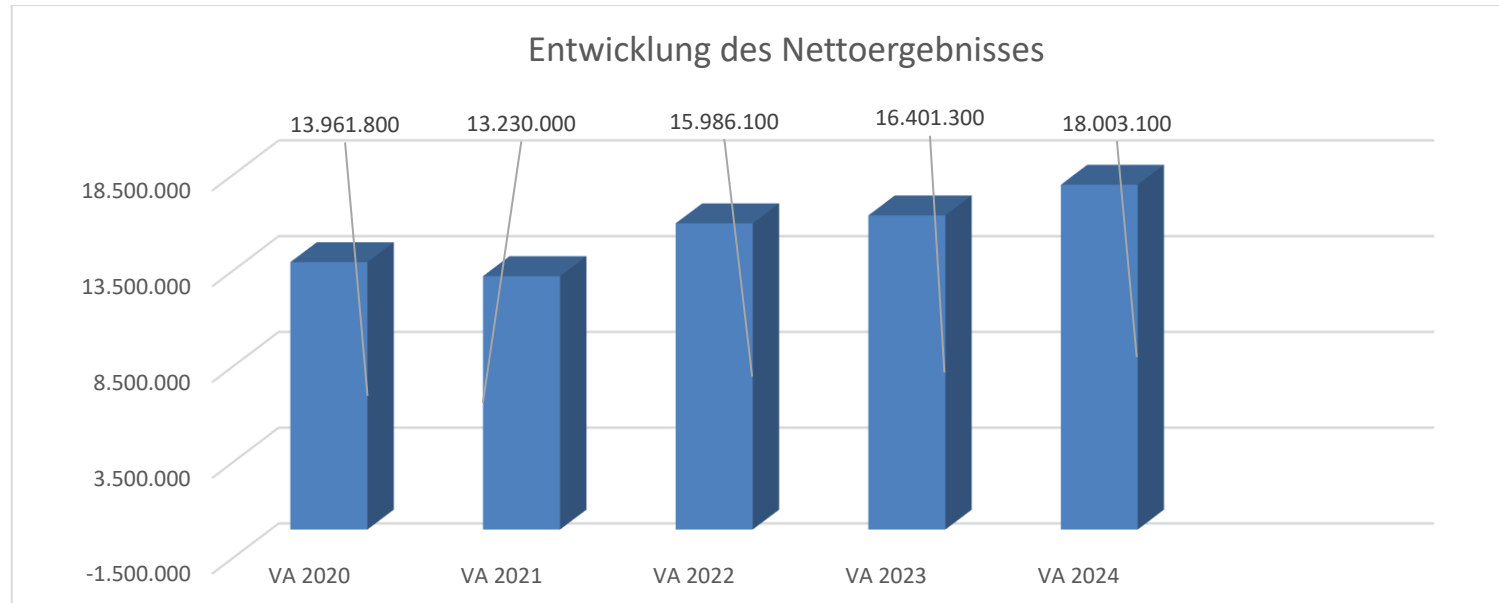
Das Haushaltspotential hat seine Grundlage in § 67 Z. 11 der NÖ Gemeindeordnung 1973 (NÖ GO 1973) und ist erstmals im Voranschlag 2020 auszuweisen. Die Angaben zu den Vorjahren entfallen daher.

Haushaltspotential: Differenz der wiederkehrenden Mittelaufbringungen abzüglich der wiederkehrenden Mittelverwendungen unter Berücksichtigung der entsprechenden Forderungen und Verbindlichkeiten.

Das Haushaltspotenzial ist eine wichtige Kenngröße und gibt die aktuelle Leistungsfähigkeit der Gemeinde wieder. Das schafft Vergleichbarkeit mit der bisherigen Rechtslage, aus der Überschüsse und Abgänge abzuleiten waren und dient der Transparenz.

Wenn das Haushaltspotenzial innerhalb des Zeitraumes des mittelfristigen Finanzplanes laufend negativ ist, ist ein Haushaltskonsolidierungskonzept zu erstellen (§ 72b Abs. 1 Z. 2 NÖ GO 1973).

## Entwicklung des Nettoergebnisses



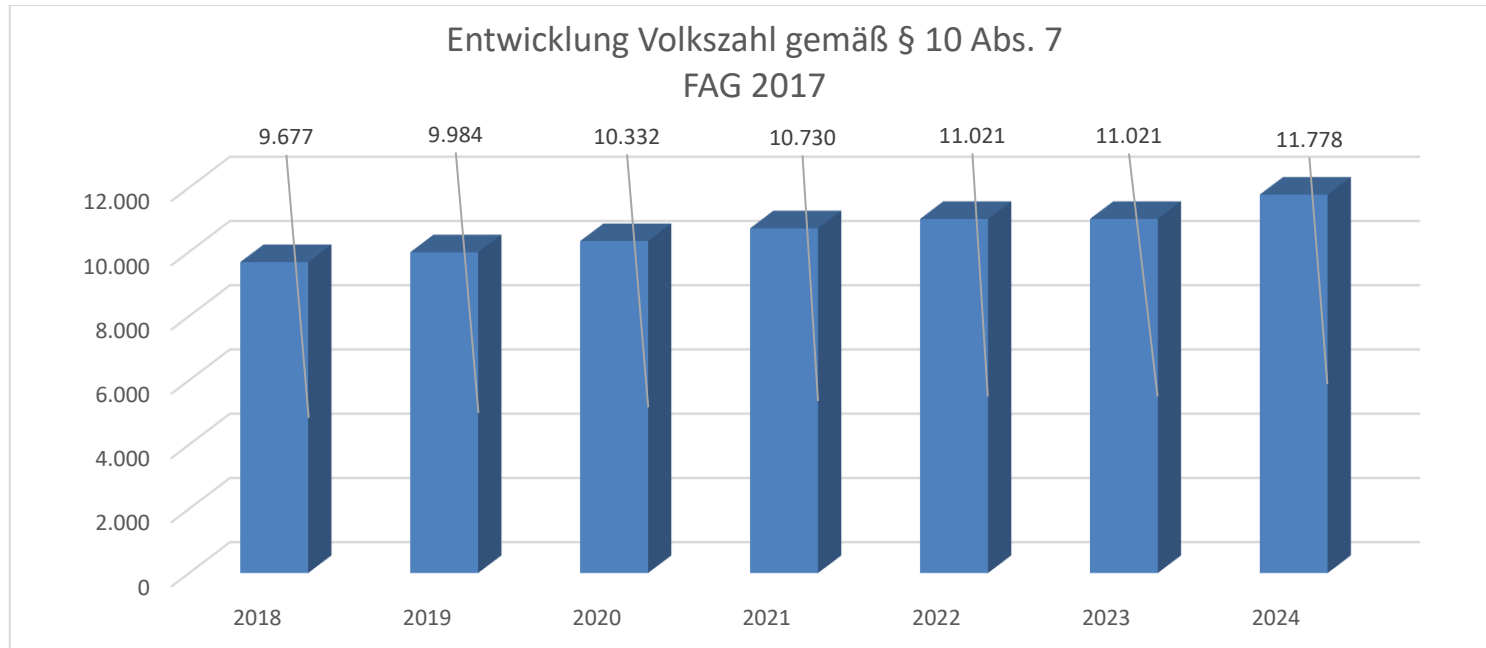
### Erläuterung:

Beim Nettoergebnis handelt es sich um das Ergebnis des Ergebnisvoranschlags und ist erstmals für das Haushaltsjahr 2020 auszuweisen. Die Angaben zu den Vorjahren entfallen daher.

Ein positives Nettoergebnis bedeutet, dass die Erträge voraussichtlich ausreichend sein werden, die Aufwendungen für die kommunalen Leistungen (inklusive des Werteverzehrs des Anlagevermögens in Form der Abschreibungen) abzudecken.

Ein negatives Nettoergebnis heißt, dass dies nicht zur Gänze (in der Höhe des negativen Wertes) möglich ist.

## Entwicklung der Volkszahl gemäß § 10 Abs. 7 FAG 2017, BGBl. I Nr. 116/2016 in der Fassung BGBl. I Nr. 106/2018

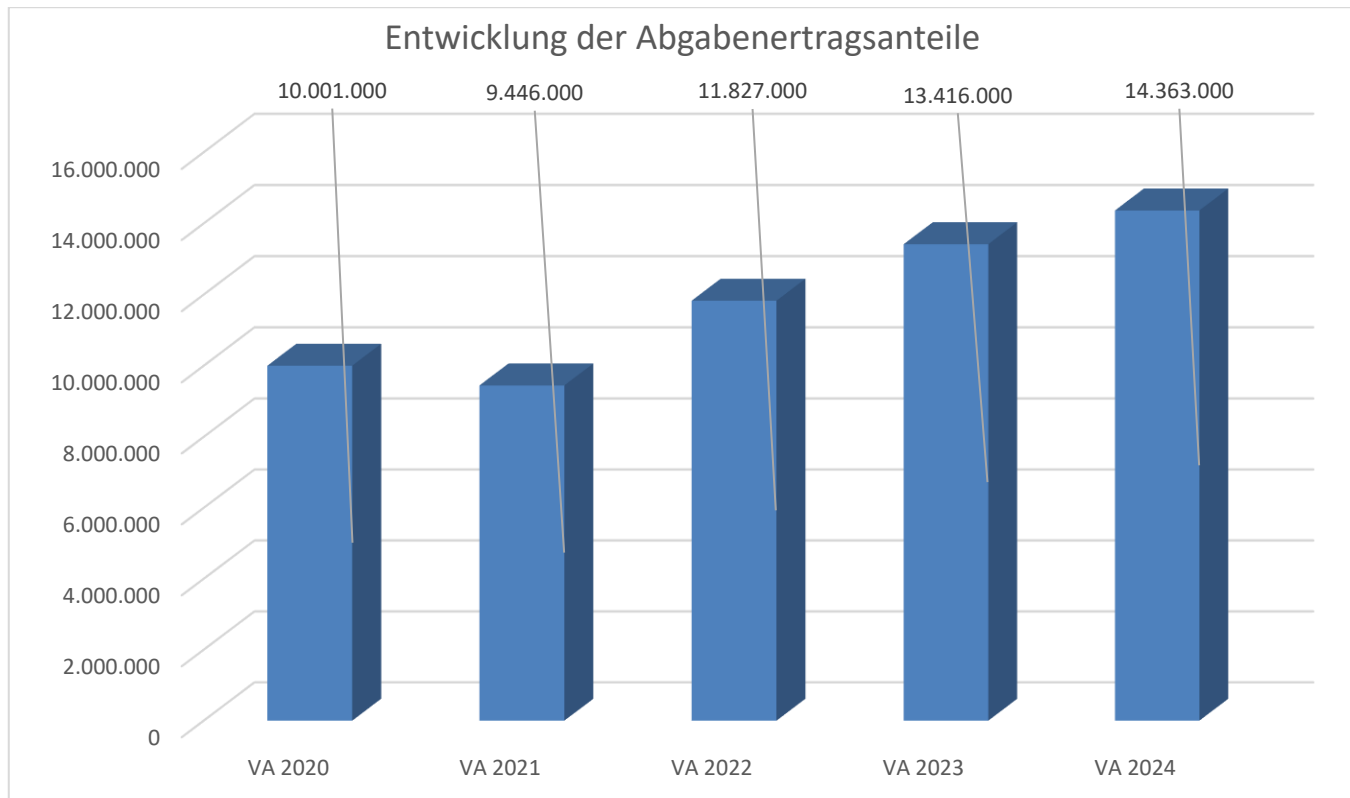


### Erläuterung:

Die Volkszahl gemäß § 10 Abs. 7 FAG 2017 wird jährlich von der Bundesanstalt Statistik Austria zum Stichtag 31. Oktober festgestellt und wirkt mit dem Beginn des übernächsten Kalenderjahres. Sie dient für die Berechnung der Abgabenertragsanteile und darf nicht automatisch mit der Volkszahl für die Berechnung der Gemeinderatsmandate verwechselt werden. Eine Erhöhung bzw. Verminderung der Volkszahl (jährlich) ist ein wesentlicher Indikator für die Berechnung der Abgabenertragsanteile.

*Laut Aussendung des BMF beruhen die länderweisen Anteile 2023 auf den Einwohnerzahlen zum Stichtag 31.10.2020. Da zum Stichtag 31.10.2021 nicht nur die jährliche Bevölkerungsstatistik erstellt wurde, sondern eine Volkszählung stattfand, wird die Bundesanstalt Statistik Österreich die Ergebnisse erst im Mai 2023 kundmachen, wobei allerdings die Bundesanstalt Statistik Österreich dem BMF in Aussicht gestellt hat, bis Ende November 2022 vorläufige Ergebnisse zur Verfügung zu stellen.*

## Entwicklung der Abgabenertragsanteile

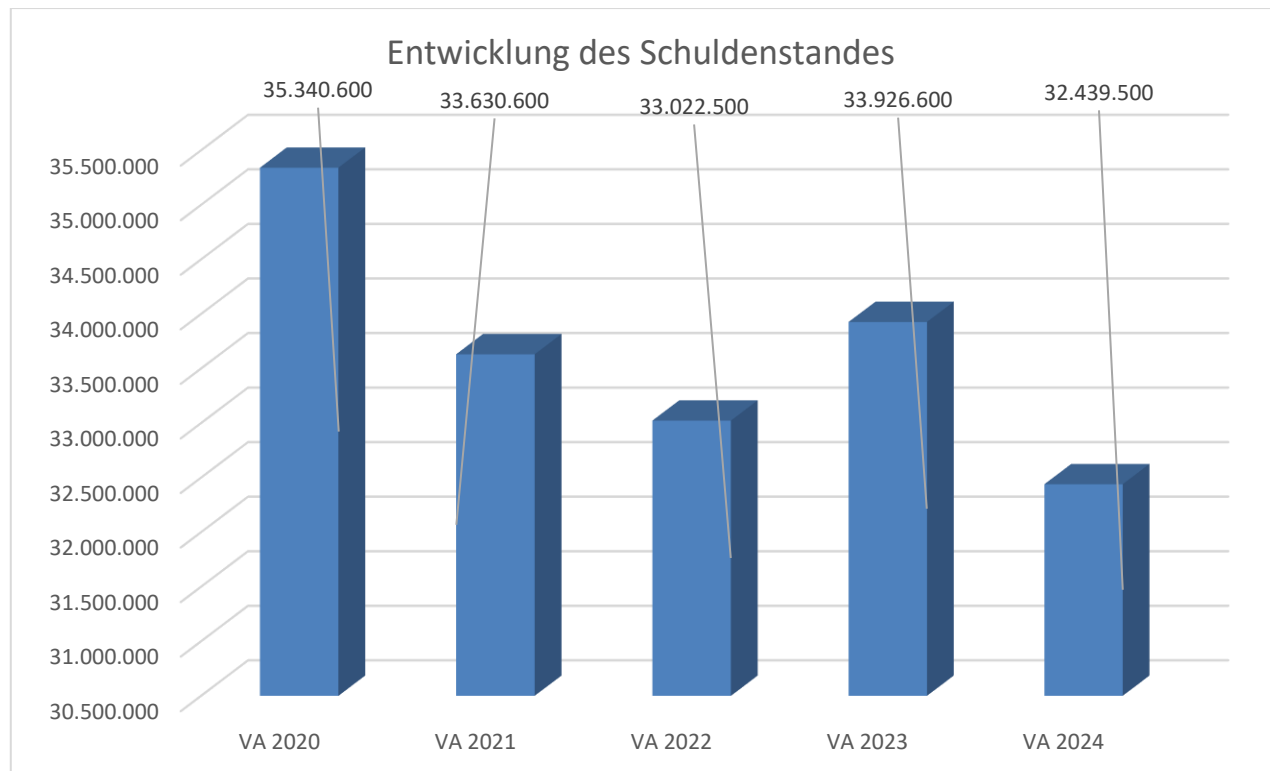


### Erläuterung:

Die Gebietskörperschaften (Bund, Länder und Gemeinden) erhalten auf Basis des aktuellen Finanzausgleichs aus den gemeinschaftlichen Bundesabgaben (z.B. Umsatzsteuer, Körperschaftssteuer, Lohnsteuer, Versicherungssteuer, Mineralölsteuer, Normverbrauchsabgabe, Tabaksteuer udgl.) entsprechende Anteile. Im Bereich der Gemeinden spielen dabei die Volkszahl und der abgestufte Bevölkerungsschlüssel eine besondere Rolle. Die sogenannten „Abgabenertragsanteile“ bilden in den meisten Gemeinden die wichtigste Einnahmequelle.

Ein Steigen der Abgabenertragsanteile weist auch auf eine Erhöhung der Volkszahl hin.

## Entwicklung des Schuldenstandes

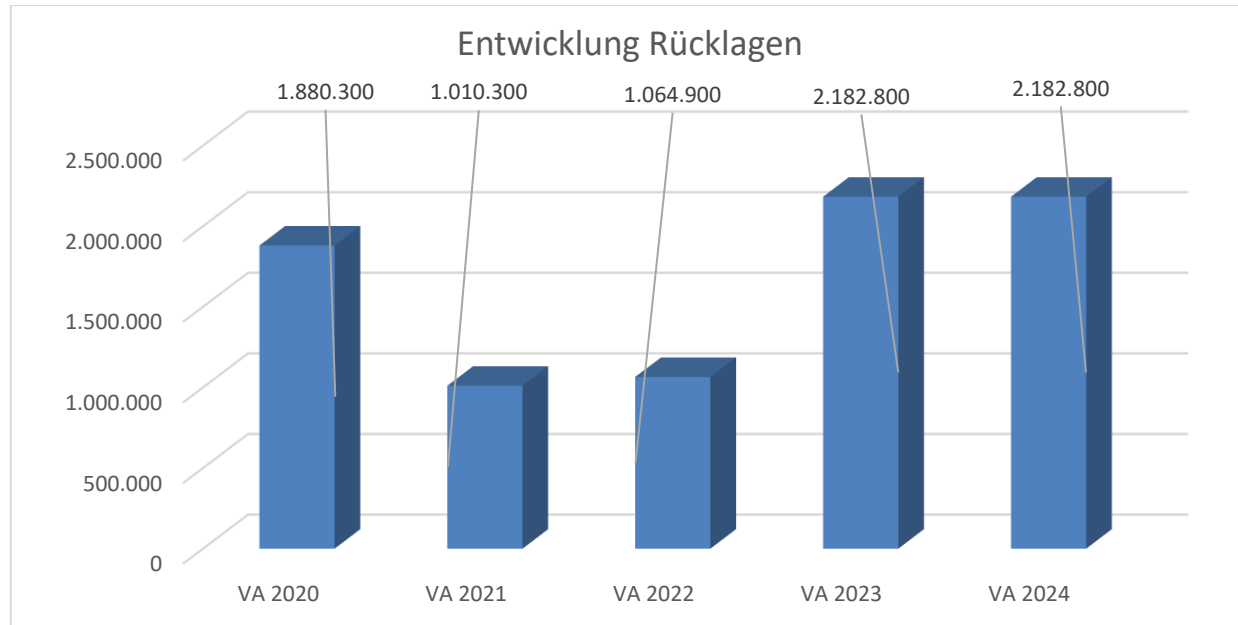


### Erläuterung:

Die Entwicklung des Schuldenstandes zeigt auf, inwieweit der Schuldenstand über die Jahre erhöht oder reduziert wird.

Begründung durch die Gemeinde: Die Erhöhung des Schuldenstandes im Rechnungsabschluss 2018 bzw. in den Voranschlägen 2019 und 2020 ist auf den Neubau des Schulcampus (Investitionsvolumen € 28,0 Mio) zurückzuführen, der zur Gänze mit Darlehen finanziert wird. Die Darlehenstilgungen beginnen im Haushaltsjahr 2021; im Jahr 2019 und 2020 nur Zinsanfall.

## Entwicklung der Rücklagen mit und ohne Zahlungsmittelreserve



### Erläuterung:

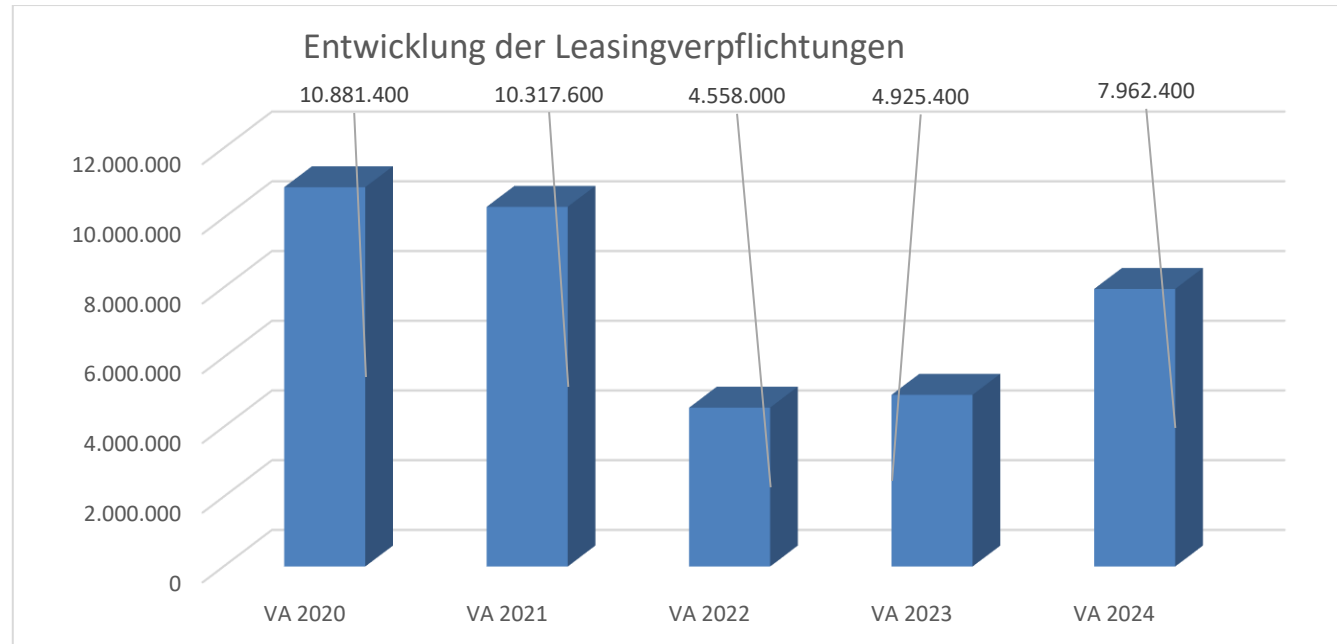
Die Entwicklung der Rücklagen zeigt an, inwieweit Rücklagen vorhanden sind und ob Rücklagen aufgebaut bzw. aufgebraucht werden.

Blauer Balken Rücklagen mit Zahlungsmittelreserve. Roter Balken Rücklagen ohne Zahlungsmittelreserve.



## Entwicklung der Leasingverpflichtungen

(ohne Kautionen)

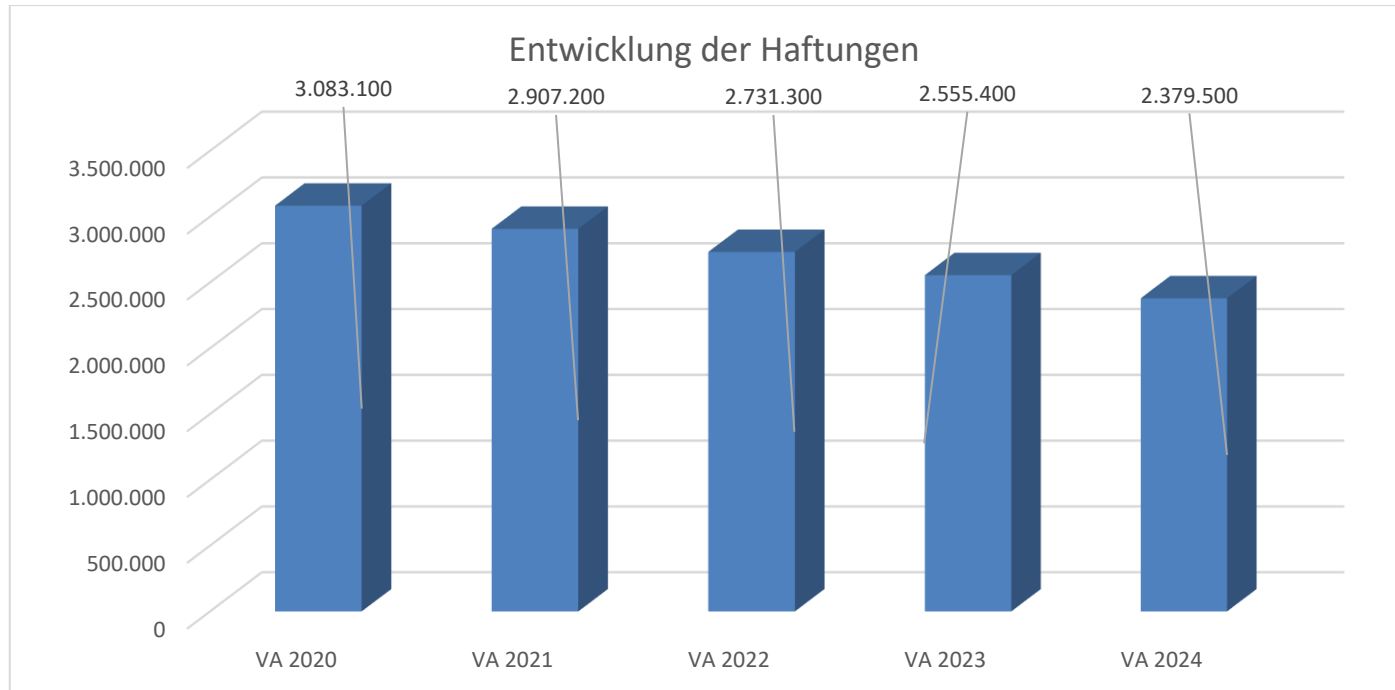


### Erläuterung:

Bei den Leasingverpflichtungen handelt es sich nicht um Finanzschulden (z.B. Darlehen), sondern um Verwaltungsschulden. Unabhängig davon stellen Leasingverbindlichkeiten Leistungsverpflichtungen für die Gemeinden dar und sind daher bei einer allfälligen Finanzlagenberechnung entsprechend zu berücksichtigen. Aufgrund der enormen Zinsentwicklung ist die monatliche Belastung deutlich gestiegen und wirkt sich auf die Restzahlung aus.

Die Leasingverpflichtungen sind mit Beginn des Jahres 2020 in einer eigenen Anlage gemäß VRV 2015 festzuhalten. Im Jahr 2021 sind die Leasingverpflichtungen für den Schülerhort und das EHS-Gebäude (alt) ausgelaufen.

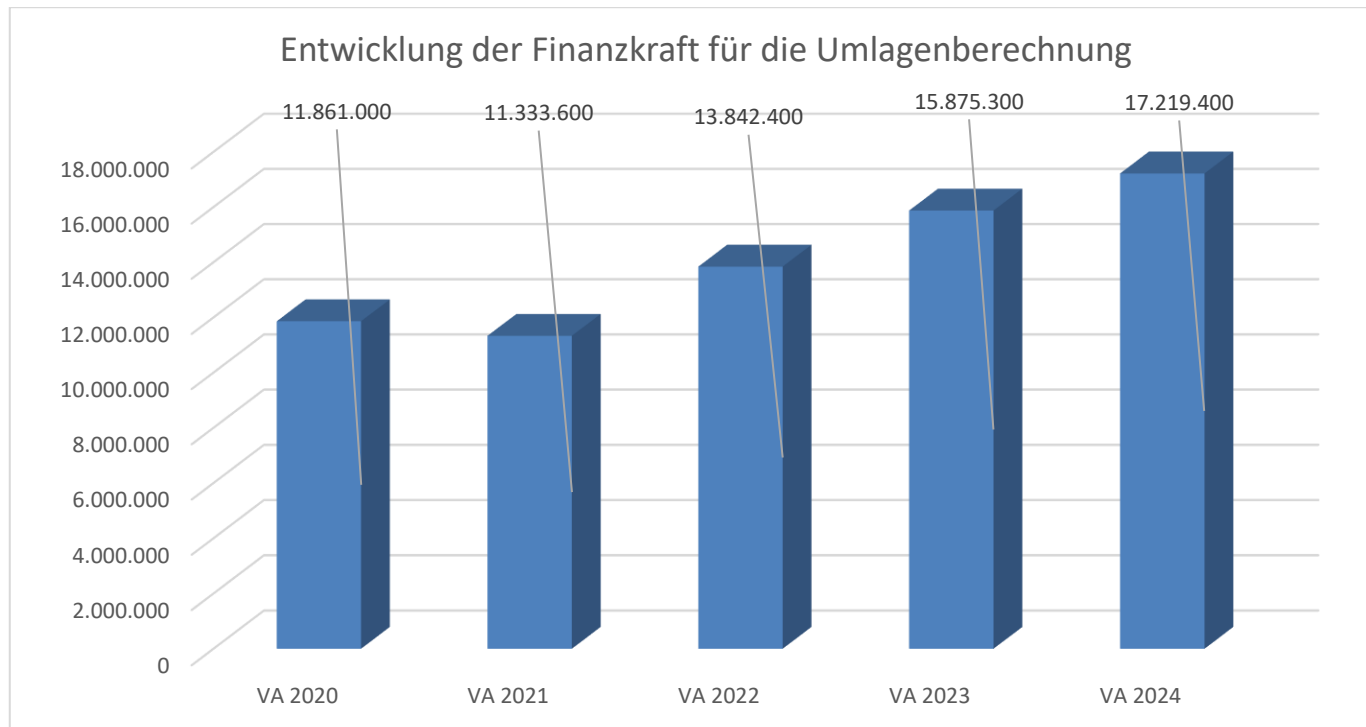
## Entwicklung der Haftungen



### Erläuterung:

Eine Gemeinde darf Bürgschaften und sonstige Haftungen nur übernehmen, wenn hierfür ein besonderes Interesse der Gemeinde gegeben ist, der Schuldner nachweist, dass eine ordnungsgemäße Verzinsung und Tilgung gesichert ist, die Haftungen befristet sind, der Betrag, für den haftet wird, ziffernmäßig bestimmt ist und die Gemeinde den daraus folgenden Zahlungsverpflichtungen nachkommen kann (vgl. § 78 Abs. 1 NÖ Gemeindeordnung 1973).

## Entwicklung der Finanzkraft für die Umlagenberechnung



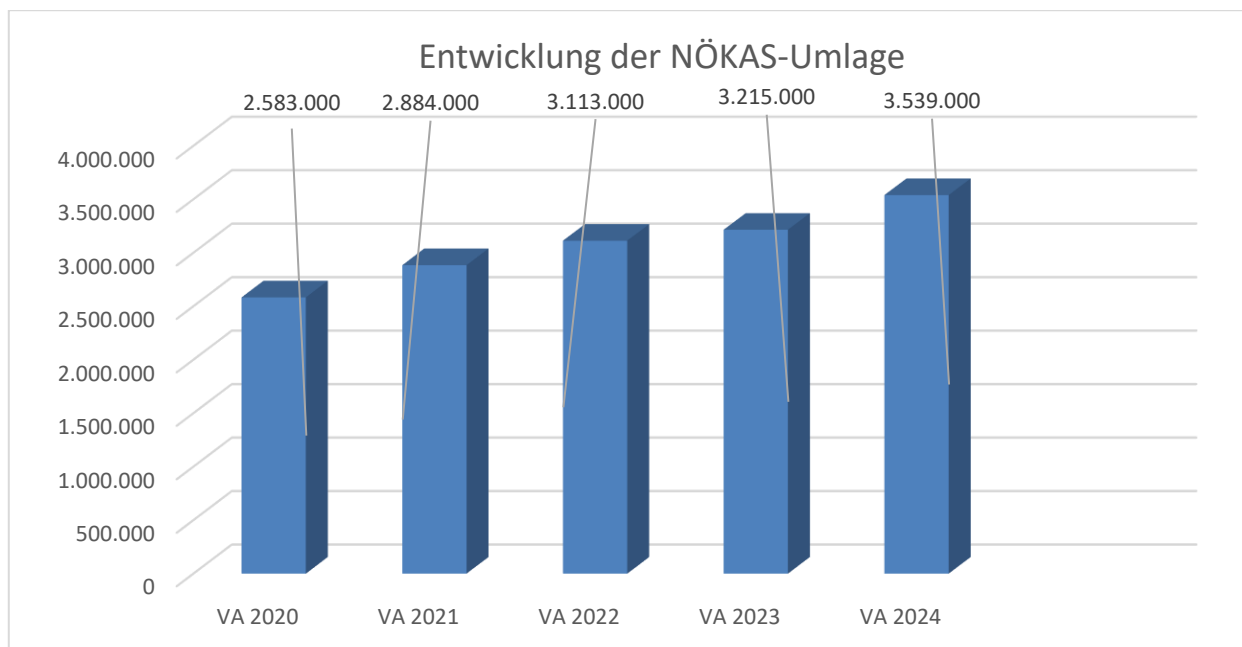
### Erläuterung:

Die Finanzkraft einer Gemeinde wird aus den

- Erträgen der ausschließlichen Gemeindeabgaben ohne die Gebühren für die Benützung von Gemeindeeinrichtungen und -anlagen und ohne die Interessentenbeiträge von Grundstückseigentümern und Anrainern und
- Ertragsanteilen an den gemeinschaftlichen Bundesabgaben ohne Spielbankenabgabe

ermittelt (Abschnitt 92). Basis für die Ermittlung der Finanzkraft sind die tatsächlichen Beträge aufgrund der Rechnungsabschlüsse. Die Darstellung der Entwicklung der Finanzkraft für die Umlagenberechnung hat insbesondere auf die Beitragsleistung der Gemeinden zum NÖ Krankenanstaltensprengel (NÖKAS) und zur Sozialhilfeumlage Auswirkungen. Eine Erhöhung oder Reduktion/Verminderung der Finanzkraft wirkt sich unmittelbar auf die Beitragsleistung aus.

## Entwicklung der NÖKAS-Umlage



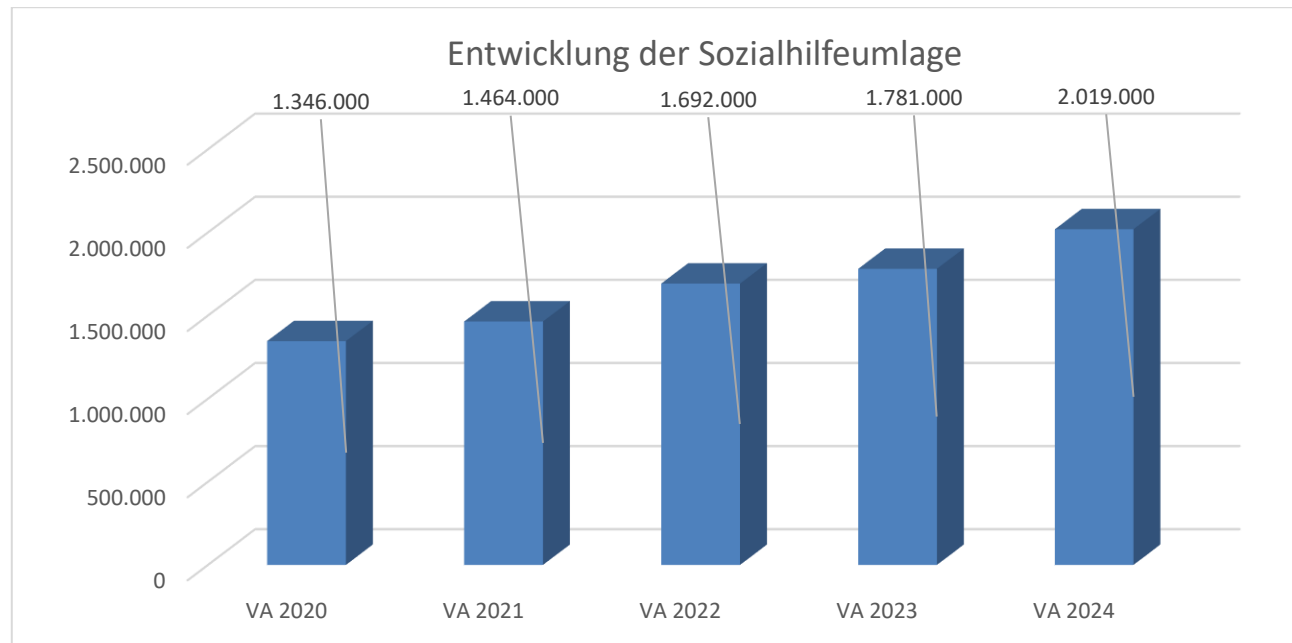
### Erläuterung:

Das Landesgebiet ist Beitragsbezirk und Krankenanstaltensprengel für alle öffentlichen Krankenanstalten in Niederösterreich. Beitragsbezirk und Krankenanstaltensprengel sind ein Gemeindeverband. Dem Gemeindeverband gehören alle Gemeinden Niederösterreichs an. Der Gemeindeverband ist juristische Person, er hat seinen Sitz am Sitz der Landesregierung und trägt die Bezeichnung "NÖ Krankenanstaltensprengel" (§ 61 Abs. 1 NÖ Krankenanstaltengesetz - NÖ KAG).

Die Gemeinden haben an den NÖ Krankenanstaltensprengel monatliche Beiträge zu leisten. Berechnungsgrundlage bilden dabei die Volkszahl und die Finanzkraft der Gemeinden. Steigerungen bei der Volkszahl und bei der Finanzkraft führen daher zu höheren Beitragsleistungen bei den Gemeinden.

Diese monatlichen Beiträge werden von den der Gemeinde gebührenden monatlichen Vorschüsse auf die Ertragsanteile an den gemeinschaftlichen Bundesabgaben einbehalten.

## Entwicklung der Sozialhilfeumlage



### Erläuterung:

Die Gemeinden haben jährlich einen Beitrag zu den vom Land zu tragenden Kosten der Sozialhilfe, die nicht durch Kostenbeitrags- und Ersatzleistungen oder durch sonstige für Zwecke der Sozialhilfe bestimmte Zuschüsse gedeckt sind, in der Höhe von 50 % an das Land zu entrichten (§ 44 NÖ Sozialhilfe-Ausführungsgesetz – NÖ SAG).

Die Leistungen für die Sozialhilfe-Umlage werden von der Landesregierung auf die einzelnen Gemeinden nach ihrer Finanzkraft (Finanzkraft für die Umlagenberechnung) aufgeteilt.

Diese monatlichen Beiträge werden von den der Gemeinde gebührenden monatlichen Vorschüsse auf die Ertragsanteile an den gemeinschaftlichen Bundesabgaben einbehalten.

Marktgemeinde Strasshof an der Nordbahn vom 12. Dezember 2023

Aufgrund der Bestimmungen des § 73 der NÖ Gemeindeordnung 1973 i.d.g.F. wird folgender Beschluss gefasst:

1.

Als Grundlage der Gebarung des Gemeindehaushaltes im Haushaltsjahr werden die im beigeschlossenen Voranschlag bei den einzelnen Voranschlagsstellen vorgesehenen Mittelverwendungen und -aufbringungen festgesetzt. Die Zusammenfassung der im Voranschlag festgesetzten

Mittelverwendungen und -aufbringungen ergeben folgende Schlusssummen:

1. Finanzierungsvoranschlag:	Mittelverwendungen:	€ 25.420.500,00
	Mittelaufbringungen:	€ 25.420.500,00
2. Ergebnisvoranschlag:	Mittelverwendungen:	€ 26.788.700,00
	Mittelaufbringungen:	€ 25.604.400,00

2.

Darlehen dürfen allenfalls nur nach erfolgter aufsichtsbehördlicher Einzelgenehmigung aufgenommen und ausschließlich für die angegebenen Zwecke verwendet werden. Die Darlehen dürfen nur insoweit und nicht eher in Anspruch genommen werden, als dies zur wirtschaftlichen und sparsamen Durchführung der veranschlagten Projekte notwendig sind.

3.

Der Bürgermeister wird ermächtigt, bei verspäteten Eingaben der veranschlagten Budgetmittel zur rechtzeitigen Leistung von veranschlagten Mittelverwendungen des Finanzierungsvoranschlags die vorhandenen Rücklagenmittel vorübergehend in Anspruch zu nehmen.

4.

Die Besetzung von Dienstposten der Gemeinde, ihrer Anstalten und Betriebe darf ebenso wie die Besoldung der Bediensteten nur nach dem beigeschlossenen Dienstpostenplan erfolgen.

Bürgermeister:

## KUNDMACHUNG DIE ÜBER ÖFFENTLICHE AUFLAGE DES VORANSCHLAGES

# A B S C H R I F T

Marktgemeinde Strasshof an der Nordbahn  
Polit. Bezirk Gänserndorf  
Land Niederösterreich

### ÖFFENTLICHE KUNDMACHUNG

Der Entwurf des Voranschlages 2024 liegt durch 2 Wochen in der Zeit vom 10. November 2023 bis 24. November 2023 während der Amtsstunden beim Gemeindeamt zur allgemeinen Einsichtnahme auf.

Während dieser Zeit können Erinnerungen dazu beim Gemeindeamt schriftlich eingebracht werden.

Die öffentliche Sitzung des Gemeinderates über Haushaltsbeschluss und Voranschlag findet am

Dienstag, dem 12. Dezember 2023 um 19.00 Uhr

statt.

Angeschlagen am: 10. November 2023

Abgenommen am: 27. November 2023



## Vertretungskörper und allgemeine Verwaltung (Gruppe 0)

MVAG	Mittelverwendungs- und aufbringungsgruppen (1. und 2. Ebene)	VA 2024	VA 2023	RA 2022
<b>311</b>	<b>Einzahlungen aus operativer Verwaltungstätigkeit</b>	<b>229.500,00</b>	<b>217.200,00</b>	<b>1.045.806,80</b>
3111	Einzahlungen aus eigenen Abgaben			
3112	Einzahlungen aus Ertragsanteilen			
3113	Einzahlungen aus Gebühren			
3114	Einzahlungen aus Leistungen	229.000,00	195.400,00	249.453,36
3115	Einzahlungen aus Besitz und wirtschaftlicher Tätigkeit			
3116	Einzahlungen aus Veräußerung von geringwertigen Wirtschaftsgütern (GWG) und sonstige Einzahlungen	500,00	21.800,00	796.353,44
<b>312</b>	<b>Einzahlungen aus Transfers</b>	<b>38.800,00</b>	<b>38.800,00</b>	<b>77.973,87</b>
3121	Transferzahlungen von Trägern des öffentlichen Rechts	1.700,00	1.700,00	44.453,17
3122	Transferzahlungen von Beteiligungen			
3123	Transferzahlungen von Unternehmen (inkl. Finanzunternehmen)			
3124	Transferzahlungen von Haushalten und Organisationen ohne Erwerbscharakter	37.100,00	37.100,00	33.520,70
3125	Transferzahlungen vom Ausland			
3126	Investitions- und Tilgungszuschüsse zwischen Unternehmungen und Betrieben der Gebietskörperschaft und der Gebietskörperschaft			
<b>313</b>	<b>Einzahlungen aus Finanzerträgen</b>	<b>0,00</b>	<b>0,00</b>	<b>0,00</b>
3131	Einzahlungen aus Zinserträgen			
3132	Einzahlungen aus Zinsen aus derivativen Finanzinstrumenten mit und ohne Grundgeschäft			
3133	Einzahlungen aus Gewinnentnahmen von marktbestimmten Betrieben			
3134	Sonstige Einzahlungen aus Finanzerträgen			
3135	Einzahlungen aus Dividenden/Gewinnausschüttungen			
<b>31</b>	<b>Summe Einzahlungen operative Gebarung</b>	<b>268.300,00</b>	<b>256.000,00</b>	<b>1.123.780,67</b>
<b>321</b>	<b>Auszahlungen aus Personalaufwand</b>	<b>1.742.700,00</b>	<b>1.496.800,00</b>	<b>1.397.491,48</b>
3211	Auszahlungen für Personalaufwand (Bezüge, Nebengebühren, und Mehrleistungsvergütungen)	1.361.900,00	1.176.800,00	1.105.226,44
3212	Auszahlungen für gesetzliche und freiwillige Sozialaufwendungen	380.700,00	319.900,00	292.255,20
3213	Auszahlungen aus sonstigem Personalaufwand	100,00	100,00	9,84
<b>322</b>	<b>Auszahlungen aus Sachaufwand</b>	<b>856.600,00</b>	<b>670.000,00</b>	<b>886.268,94</b>
3221	Auszahlungen für Gebrauchs- und Verbrauchsgüter, Handelswaren	38.700,00	33.400,00	63.937,51
3222	Auszahlungen für Verwaltungs- und Betriebsaufwand	127.100,00	117.100,00	232.391,15
3223	Auszahlungen für Leasing- und Mietaufwand			
3224	Auszahlungen für Instandhaltung	36.600,00	33.600,00	41.761,81
3225	Sonstige Auszahlungen aus Sachaufwand	654.200,00	485.900,00	548.178,47
3226	Auszahlungen aus der Inanspruchnahme von Haftungen			
<b>323</b>	<b>Auszahlungen aus Transfers</b>	<b>416.000,00</b>	<b>360.000,00</b>	<b>314.498,32</b>
3231	Transferzahlungen an Träger des öffentlichen Rechts	173.500,00	124.000,00	94.151,35

## Vertretungskörper und allgemeine Verwaltung (Gruppe 0)

MVAG	Mittelverwendungs- und aufbringungsgruppen (1. und 2. Ebene)	VA 2024	VA 2023	RA 2022
3232	Transferzahlungen an Beteiligungen			
3233	Transferzahlungen an Unternehmen (inkl. Finanzunternehmen)	52.000,00	49.000,00	40.139,36
3234	Transferzahlungen an Haushalte und Organisationen ohne Erwerbscharakter	190.500,00	187.000,00	180.207,61
3235	Transferzahlungen an das Ausland			
3236	Investitions- und Tilgungszuschüsse zwischen Unternehmungen und Betrieben der Gebietskörperschaft und der Gebietskörperschaft			
<b>324</b>	<b>Auszahlungen aus Finanzaufwand</b>	<b>0,00</b>	<b>0,00</b>	<b>0,00</b>
3241	Auszahlungen für Zinsen			
3242	Auszahlungen für Zinsen aus derivativen Finanzinstrumenten mit und ohne Grundgeschäft			
3243	Auszahlungen aus Gewinnentnahmen von marktbestimmten Betrieben			
3244	Sonstige Auszahlungen aus Finanzaufwendungen			
<b>32</b>	<b>Summe Auszahlungen operative Gebarung</b>	<b>3.015.300,00</b>	<b>2.526.800,00</b>	<b>2.598.258,74</b>
<b>SA1</b>	<b>Saldo (1) Geldfluss aus der operativen Gebarung (31 – 32)</b>	<b>-2.747.000,00</b>	<b>-2.270.800,00</b>	<b>-1.474.478,07</b>
<b>331</b>	<b>Einzahlungen aus der Investitionstätigkeit</b>	<b>0,00</b>	<b>0,00</b>	<b>1.290.229,27</b>
3311	Einzahlungen aus der Veräußerung von immateriellem Vermögen			
3312	Einzahlungen aus der Veräußerung von Grundstücken und Grundstückeinrichtungen			
3313	Einzahlungen aus der Veräußerung von Gebäuden und Bauten			1.290.229,27
3314	Einzahlungen aus der Veräußerung von technischen Anlagen, Fahrzeugen und Maschinen			
3315	Einzahlungen aus der Veräußerung von Amts-, Betriebs- und Geschäftsausstattung			
3316	Einzahlungen aus der Veräußerung von Kulturgütern			
3317	Einzahlungen aus der Veräußerung von Beteiligungen			
3318	Einzahlungen aus der Veräußerung von kofinanzierten Schutzbauten			
<b>332</b>	<b>Einzahlungen aus der Rückzahlung von Darlehen sowie gewährten Vorschüssen</b>	<b>500,00</b>	<b>500,00</b>	<b>1.344,28</b>
3321	Einzahlungen aus Darlehen an Träger des öffentlichen Rechts			
3322	Einzahlungen aus Darlehen an Beteiligungen			
3323	Einzahlungen aus Darlehen an Unternehmen und Haushalte			
3325	Einzahlungen aus Vorschüssen und Anzahlungen	500,00	500,00	1.344,28
<b>333</b>	<b>Einzahlungen aus Kapitaltransfers</b>	<b>0,00</b>	<b>0,00</b>	<b>0,00</b>
3331	Kapitaltransferzahlungen von Trägern des öffentlichen Rechts			
3332	Kapitaltransferzahlungen von Beteiligungen			
3333	Kapitaltransferzahlungen von Unternehmen			
3334	Kapitaltransferzahlungen von Haushalten und Organisationen ohne Erwerbscharakter			
3335	Kapitaltransferzahlungen vom Ausland			
<b>33</b>	<b>Summe Einzahlungen investive Gebarung</b>	<b>500,00</b>	<b>500,00</b>	<b>1.291.573,55</b>

## Vertretungskörper und allgemeine Verwaltung (Gruppe 0)

MVAG	Mittelverwendungs- und aufbringungsgruppen (1. und 2. Ebene)	VA 2024	VA 2023	RA 2022
<b>341</b>	<b>Auszahlungen aus der Investitionstätigkeit</b>	<b>60.000,00</b>	<b>561.000,00</b>	<b>1.721.283,49</b>
3411	Auszahlungen für den Erwerb von immateriellem Vermögen			
3412	Auszahlungen für den Erwerb von Grundstücken und Grundstückseinrichtungen	3.000,00	40.000,00	3.866,50
3413	Auszahlungen für den Erwerb von Gebäuden und Bauten		430.000,00	1.252.794,46
3414	Auszahlungen für den Erwerb von technischen Anlagen, Fahrzeugen und Maschinen			
3415	Auszahlungen für den Erwerb von Amts-, Betriebs- und Geschäftsausstattung	57.000,00	91.000,00	464.622,53
3416	Auszahlungen für den Erwerb von Kulturgütern			
3417	Auszahlungen für den Erwerb von Beteiligungen			
3418	Auszahlungen für den Erwerb von kofinanzierten Schutzbauten			
<b>342</b>	<b>Auszahlungen aus der Gewährung von Darlehen sowie gewährten Vorschüssen</b>	<b>10.000,00</b>	<b>10.000,00</b>	<b>6.913,40</b>
3421	Auszahlungen von Darlehen an Träger des öffentlichen Rechts			
3422	Auszahlungen von Darlehen an Beteiligungen			
3423	Auszahlungen von Darlehen an Unternehmen und Haushalte			
3425	Auszahlungen von Vorschüssen und Anzahlungen	10.000,00	10.000,00	6.913,40
<b>343</b>	<b>Auszahlungen aus Kapitaltransfers</b>	<b>14.000,00</b>	<b>13.000,00</b>	<b>15.491,10</b>
3431	Kapitaltransferzahlungen an Träger des öffentlichen Rechts			
3432	Kapitaltransferzahlungen an Beteiligungen			
3433	Kapitaltransferzahlungen an Unternehmen (Finanzunternehmen)			
3434	Kapitaltransferzahlungen an Haushalte und Organisationen ohne Erwerbscharakter	14.000,00	13.000,00	15.491,10
3435	Kapitaltransferzahlungen an das Ausland			
<b>34</b>	<b>Summe Auszahlungen investive Gebarung</b>	<b>84.000,00</b>	<b>584.000,00</b>	<b>1.743.687,99</b>
<b>SA2</b>	<b>Saldo (2) Geldfluss aus der investiven Gebarung (33 – 34)</b>	<b>-83.500,00</b>	<b>-583.500,00</b>	<b>-452.114,44</b>
<b>SA3</b>	<b>Saldo (3) Nettofinanzierungssaldo (Saldo 1 + Saldo 2)</b>	<b>-2.830.500,00</b>	<b>-2.854.300,00</b>	<b>-1.926.592,51</b>
<b>351</b>	<b>Einzahlungen aus der Aufnahme von Finanzschulden</b>	<b>0,00</b>	<b>0,00</b>	<b>0,00</b>
3511	Einzahlungen aus empfangenen Darlehen von öffentlichen Körperschaften und Rechtsträgern			
3512	Einzahlungen aus empfangenen Darlehen von Beteiligungen			
3513	Einzahlungen aus empfangenen Darlehen von Unternehmen und privaten Haushalten			
3514	Einzahlungen aus Finanzschulden (Finanzunternehmen)			
3515	Einzahlungen aus Aufnahmen von Leasingverbindlichkeiten			
<b>353</b>	<b>Einzahlungen infolge eines Kapitaltausches bei derivativen Finanzinstrumenten mit Grundgeschäft</b>	<b>0,00</b>	<b>0,00</b>	<b>0,00</b>
3530	Einzahlungen infolge eines Kapitaltausches bei derivativen Finanzinstrumenten mit Grundgeschäft			
<b>355</b>	<b>Einzahlungen aus dem Abgang von Finanzinstrumenten</b>	<b>0,00</b>	<b>0,00</b>	<b>0,00</b>

## Vertretungskörper und allgemeine Verwaltung (Gruppe 0)

MVAG	Mittelverwendungs- und aufbringungsgruppen (1. und 2. Ebene)	VA 2024	VA 2023	RA 2022
3550	Einzahlungen aus dem Abgang von Finanzinstrumenten			
<b>35</b>	<b>Summe Einzahlungen aus der Finanzierungstätigkeit</b>	<b>0,00</b>	<b>0,00</b>	<b>0,00</b>
<b>361</b>	<b>Auszahlungen aus der Tilgung von Finanzschulden</b>	<b>0,00</b>	<b>0,00</b>	<b>0,00</b>
3611	Auszahlungen aus empfangenen Darlehen von öffentlichen Körperschaften und Rechtsträgern			
3612	Auszahlungen aus empfangenen Darlehen von Beteiligungen			
3613	Auszahlungen aus empfangenen Darlehen von Unternehmen und privaten Haushalten			
3614	Auszahlungen aus Finanzschulden			
3615	Auszahlungen aus Rückzahlungen von Leasingverbindlichkeiten			
<b>363</b>	<b>Auszahlungen infolge eines Kapitaltausches bei derivativen Finanzinstrumenten mit Grundgeschäft</b>	<b>0,00</b>	<b>0,00</b>	<b>0,00</b>
3630	Auszahlungen infolge eines Kapitaltausches bei derivativen Finanzinstrumenten mit Grundgeschäft			
<b>365</b>	<b>Auszahlungen für den Erwerb von Finanzinstrumenten</b>	<b>0,00</b>	<b>0,00</b>	<b>0,00</b>
3650	Auszahlungen für den Erwerb von Finanzinstrumenten			
<b>36</b>	<b>Summe Auszahlungen aus der Finanzierungstätigkeit</b>	<b>0,00</b>	<b>0,00</b>	<b>0,00</b>
<b>SA4</b>	<b>Saldo (4) Geldfluss aus der Finanzierungstätigkeit (35 – 36)</b>	<b>0,00</b>	<b>0,00</b>	<b>0,00</b>
<b>SA5</b>	<b>Saldo (5) Geldfluss aus der voranschlagswirksamen Gebarung (Saldo 3 + Saldo 4)</b>	<b>-2.830.500,00</b>	<b>-2.854.300,00</b>	<b>-1.926.592,51</b>

## Öffentliche Ordnung und Sicherheit (Gruppe 1)

MVAG	Mittelverwendungs- und aufbringungsgruppen (1. und 2. Ebene)	VA 2024	VA 2023	RA 2022
<b>311</b>	<b>Einzahlungen aus operativer Verwaltungstätigkeit</b>	<b>100,00</b>	<b>100,00</b>	<b>17.537,53</b>
3111	Einzahlungen aus eigenen Abgaben			
3112	Einzahlungen aus Ertragsanteilen			
3113	Einzahlungen aus Gebühren			
3114	Einzahlungen aus Leistungen	100,00	100,00	300,00
3115	Einzahlungen aus Besitz und wirtschaftlicher Tätigkeit			
3116	Einzahlungen aus Veräußerung von geringwertigen Wirtschaftsgütern (GWG) und sonstige Einzahlungen			17.237,53
<b>312</b>	<b>Einzahlungen aus Transfers</b>	<b>600,00</b>	<b>800,00</b>	<b>281,52</b>
3121	Transferzahlungen von Trägern des öffentlichen Rechts	600,00	800,00	281,52
3122	Transferzahlungen von Beteiligungen			
3123	Transferzahlungen von Unternehmen (inkl. Finanzunternehmen)			
3124	Transferzahlungen von Haushalten und Organisationen ohne Erwerbscharakter			
3125	Transferzahlungen vom Ausland			
3126	Investitions- und Tilgungszuschüsse zwischen Unternehmungen und Betrieben der Gebietskörperschaft und der Gebietskörperschaft			
<b>313</b>	<b>Einzahlungen aus Finanzerträgen</b>	<b>0,00</b>	<b>0,00</b>	<b>0,00</b>
3131	Einzahlungen aus Zinserträgen			
3132	Einzahlungen aus Zinsen aus derivativen Finanzinstrumenten mit und ohne Grundgeschäft			
3133	Einzahlungen aus Gewinnentnahmen von marktbestimmten Betrieben			
3134	Sonstige Einzahlungen aus Finanzerträgen			
3135	Einzahlungen aus Dividenden/Gewinnausschüttungen			
<b>31</b>	<b>Summe Einzahlungen operative Gebarung</b>	<b>700,00</b>	<b>900,00</b>	<b>17.819,05</b>
<b>321</b>	<b>Auszahlungen aus Personalaufwand</b>	<b>0,00</b>	<b>0,00</b>	<b>0,00</b>
3211	Auszahlungen für Personalaufwand (Bezüge, Nebengebühren, und Mehrleistungsvergütungen)			
3212	Auszahlungen für gesetzliche und freiwillige Sozialaufwendungen			
3213	Auszahlungen aus sonstigem Personalaufwand			
<b>322</b>	<b>Auszahlungen aus Sachaufwand</b>	<b>141.700,00</b>	<b>175.200,00</b>	<b>143.648,35</b>
3221	Auszahlungen für Gebrauchs- und Verbrauchsgüter, Handelswaren	46.300,00	58.300,00	57.695,27
3222	Auszahlungen für Verwaltungs- und Betriebsaufwand	40.600,00	34.600,00	34.406,15
3223	Auszahlungen für Leasing- und Mietaufwand			
3224	Auszahlungen für Instandhaltung	47.500,00	75.000,00	44.402,88
3225	Sonstige Auszahlungen aus Sachaufwand	7.300,00	7.300,00	7.144,05
3226	Auszahlungen aus der Inanspruchnahme von Haftungen			
<b>323</b>	<b>Auszahlungen aus Transfers</b>	<b>24.500,00</b>	<b>23.000,00</b>	<b>32.612,60</b>
3231	Transferzahlungen an Träger des öffentlichen Rechts	24.500,00	23.000,00	32.612,60

## Öffentliche Ordnung und Sicherheit (Gruppe 1)

MVAG	Mittelverwendungs- und aufbringungsgruppen (1. und 2. Ebene)	VA 2024	VA 2023	RA 2022
3232	Transferzahlungen an Beteiligungen			
3233	Transferzahlungen an Unternehmen (inkl. Finanzunternehmen)			
3234	Transferzahlungen an Haushalte und Organisationen ohne Erwerbscharakter			
3235	Transferzahlungen an das Ausland			
3236	Investitions- und Tilgungszuschüsse zwischen Unternehmungen und Betrieben der Gebietskörperschaft und der Gebietskörperschaft			
<b>324</b>	<b>Auszahlungen aus Finanzaufwand</b>	<b>1.600,00</b>	<b>1.900,00</b>	<b>2.589,70</b>
3241	Auszahlungen für Zinsen	1.600,00	1.900,00	2.589,70
3242	Auszahlungen für Zinsen aus derivativen Finanzinstrumenten mit und ohne Grundgeschäft			
3243	Auszahlungen aus Gewinnentnahmen von marktbestimmten Betrieben			
3244	Sonstige Auszahlungen aus Finanzaufwendungen			
<b>32</b>	<b>Summe Auszahlungen operative Gebarung</b>	<b>167.800,00</b>	<b>200.100,00</b>	<b>178.850,65</b>
<b>SA1</b>	<b>Saldo (1) Geldfluss aus der operativen Gebarung (31 – 32)</b>	<b>-167.100,00</b>	<b>-199.200,00</b>	<b>-161.031,60</b>
<b>331</b>	<b>Einzahlungen aus der Investitionstätigkeit</b>	<b>0,00</b>	<b>0,00</b>	<b>0,00</b>
3311	Einzahlungen aus der Veräußerung von immateriellem Vermögen			
3312	Einzahlungen aus der Veräußerung von Grundstücken und Grundstückeinrichtungen			
3313	Einzahlungen aus der Veräußerung von Gebäuden und Bauten			
3314	Einzahlungen aus der Veräußerung von technischen Anlagen, Fahrzeugen und Maschinen			
3315	Einzahlungen aus der Veräußerung von Amts-, Betriebs- und Geschäftsausstattung			
3316	Einzahlungen aus der Veräußerung von Kulturgütern			
3317	Einzahlungen aus der Veräußerung von Beteiligungen			
3318	Einzahlungen aus der Veräußerung von kofinanzierten Schutzbauten			
<b>332</b>	<b>Einzahlungen aus der Rückzahlung von Darlehen sowie gewährten Vorschüssen</b>	<b>0,00</b>	<b>0,00</b>	<b>0,00</b>
3321	Einzahlungen aus Darlehen an Träger des öffentlichen Rechts			
3322	Einzahlungen aus Darlehen an Beteiligungen			
3323	Einzahlungen aus Darlehen an Unternehmen und Haushalte			
3325	Einzahlungen aus Vorschüssen und Anzahlungen			
<b>333</b>	<b>Einzahlungen aus Kapitaltransfers</b>	<b>0,00</b>	<b>0,00</b>	<b>0,00</b>
3331	Kapitaltransferzahlungen von Trägern des öffentlichen Rechts			
3332	Kapitaltransferzahlungen von Beteiligungen			
3333	Kapitaltransferzahlungen von Unternehmen			
3334	Kapitaltransferzahlungen von Haushalten und Organisationen ohne Erwerbscharakter			
3335	Kapitaltransferzahlungen vom Ausland			
<b>33</b>	<b>Summe Einzahlungen investive Gebarung</b>	<b>0,00</b>	<b>0,00</b>	<b>0,00</b>

## Öffentliche Ordnung und Sicherheit (Gruppe 1)

MVAG	Mittelverwendungs- und aufbringungsgruppen (1. und 2. Ebene)	VA 2024	VA 2023	RA 2022
<b>341</b>	<b>Auszahlungen aus der Investitionstätigkeit</b>	<b>1.000,00</b>	<b>1.000,00</b>	<b>0,00</b>
3411	Auszahlungen für den Erwerb von immateriellem Vermögen			
3412	Auszahlungen für den Erwerb von Grundstücken und Grundstückseinrichtungen			
3413	Auszahlungen für den Erwerb von Gebäuden und Bauten			
3414	Auszahlungen für den Erwerb von technischen Anlagen, Fahrzeugen und Maschinen			
3415	Auszahlungen für den Erwerb von Amts-, Betriebs- und Geschäftsausstattung	1.000,00	1.000,00	
3416	Auszahlungen für den Erwerb von Kulturgütern			
3417	Auszahlungen für den Erwerb von Beteiligungen			
3418	Auszahlungen für den Erwerb von kofinanzierten Schutzbauten			
<b>342</b>	<b>Auszahlungen aus der Gewährung von Darlehen sowie gewährten Vorschüssen</b>	<b>0,00</b>	<b>0,00</b>	<b>0,00</b>
3421	Auszahlungen von Darlehen an Träger des öffentlichen Rechts			
3422	Auszahlungen von Darlehen an Beteiligungen			
3423	Auszahlungen von Darlehen an Unternehmen und Haushalte			
3425	Auszahlungen von Vorschüssen und Anzahlungen			
<b>343</b>	<b>Auszahlungen aus Kapitaltransfers</b>	<b>2.400,00</b>	<b>1.900,00</b>	<b>2.327,85</b>
3431	Kapitaltransferzahlungen an Träger des öffentlichen Rechts			
3432	Kapitaltransferzahlungen an Beteiligungen			
3433	Kapitaltransferzahlungen an Unternehmen (Finanzunternehmen)			
3434	Kapitaltransferzahlungen an Haushalte und Organisationen ohne Erwerbscharakter	2.400,00	1.900,00	2.327,85
3435	Kapitaltransferzahlungen an das Ausland			
<b>34</b>	<b>Summe Auszahlungen investive Gebarung</b>	<b>3.400,00</b>	<b>2.900,00</b>	<b>2.327,85</b>
<b>SA2</b>	<b>Saldo (2) Geldfluss aus der investiven Gebarung (33 – 34)</b>	<b>-3.400,00</b>	<b>-2.900,00</b>	<b>-2.327,85</b>
<b>SA3</b>	<b>Saldo (3) Nettofinanzierungssaldo (Saldo 1 + Saldo 2)</b>	<b>-170.500,00</b>	<b>-202.100,00</b>	<b>-163.359,45</b>
<b>351</b>	<b>Einzahlungen aus der Aufnahme von Finanzschulden</b>	<b>0,00</b>	<b>0,00</b>	<b>0,00</b>
3511	Einzahlungen aus empfangenen Darlehen von öffentlichen Körperschaften und Rechtsträgern			
3512	Einzahlungen aus empfangenen Darlehen von Beteiligungen			
3513	Einzahlungen aus empfangenen Darlehen von Unternehmen und privaten Haushalten			
3514	Einzahlungen aus Finanzschulden (Finanzunternehmen)			
3515	Einzahlungen aus Aufnahmen von Leasingverbindlichkeiten			
<b>353</b>	<b>Einzahlungen infolge eines Kapitaltausches bei derivativen Finanzinstrumenten mit Grundgeschäft</b>	<b>0,00</b>	<b>0,00</b>	<b>0,00</b>
3530	Einzahlungen infolge eines Kapitaltausches bei derivativen Finanzinstrumenten mit Grundgeschäft			
<b>355</b>	<b>Einzahlungen aus dem Abgang von Finanzinstrumenten</b>	<b>0,00</b>	<b>0,00</b>	<b>0,00</b>

## Öffentliche Ordnung und Sicherheit (Gruppe 1)

MVAG	Mittelverwendungs- und aufbringungsgruppen (1. und 2. Ebene)	VA 2024	VA 2023	RA 2022
3550	Einzahlungen aus dem Abgang von Finanzinstrumenten			
<b>35</b>	<b>Summe Einzahlungen aus der Finanzierungstätigkeit</b>	<b>0,00</b>	<b>0,00</b>	<b>0,00</b>
<b>361</b>	<b>Auszahlungen aus der Tilgung von Finanzschulden</b>	<b>42.500,00</b>	<b>42.500,00</b>	<b>41.720,98</b>
3611	Auszahlungen aus empfangenen Darlehen von öffentlichen Körperschaften und Rechtsträgern			
3612	Auszahlungen aus empfangenen Darlehen von Beteiligungen			
3613	Auszahlungen aus empfangenen Darlehen von Unternehmen und privaten Haushalten			
3614	Auszahlungen aus Finanzschulden	42.500,00	42.500,00	41.720,98
3615	Auszahlungen aus Rückzahlungen von Leasingverbindlichkeiten			
<b>363</b>	<b>Auszahlungen infolge eines Kapitaltausches bei derivativen Finanzinstrumenten mit Grundgeschäft</b>	<b>0,00</b>	<b>0,00</b>	<b>0,00</b>
3630	Auszahlungen infolge eines Kapitaltausches bei derivativen Finanzinstrumenten mit Grundgeschäft			
<b>365</b>	<b>Auszahlungen für den Erwerb von Finanzinstrumenten</b>	<b>0,00</b>	<b>0,00</b>	<b>0,00</b>
3650	Auszahlungen für den Erwerb von Finanzinstrumenten			
<b>36</b>	<b>Summe Auszahlungen aus der Finanzierungstätigkeit</b>	<b>42.500,00</b>	<b>42.500,00</b>	<b>41.720,98</b>
<b>SA4</b>	<b>Saldo (4) Geldfluss aus der Finanzierungstätigkeit (35 – 36)</b>	<b>-42.500,00</b>	<b>-42.500,00</b>	<b>-41.720,98</b>
<b>SA5</b>	<b>Saldo (5) Geldfluss aus der voranschlagswirksamen Gebarung (Saldo 3 + Saldo 4)</b>	<b>-213.000,00</b>	<b>-244.600,00</b>	<b>-205.080,43</b>



## Unterricht, Erziehung, Sport und Wissenschaft (Gruppe 2)

MVAG	Mittelverwendungs- und aufbringungsgruppen (1. und 2. Ebene)	VA 2024	VA 2023	RA 2022
<b>311</b>	<b>Einzahlungen aus operativer Verwaltungstätigkeit</b>	<b>663.700,00</b>	<b>581.600,00</b>	<b>456.662,39</b>
3111	Einzahlungen aus eigenen Abgaben			
3112	Einzahlungen aus Ertragsanteilen			
3113	Einzahlungen aus Gebühren			
3114	Einzahlungen aus Leistungen	385.600,00	330.500,00	216.237,49
3115	Einzahlungen aus Besitz und wirtschaftlicher Tätigkeit	14.600,00	14.600,00	14.700,00
3116	Einzahlungen aus Veräußerung von geringwertigen Wirtschaftsgütern (GWG) und sonstige Einzahlungen	263.500,00	236.500,00	225.724,90
<b>312</b>	<b>Einzahlungen aus Transfers</b>	<b>1.770.800,00</b>	<b>1.714.600,00</b>	<b>1.550.386,81</b>
3121	Transferzahlungen von Trägern des öffentlichen Rechts	1.411.600,00	1.423.900,00	1.241.228,76
3122	Transferzahlungen von Beteiligungen			
3123	Transferzahlungen von Unternehmen (inkl. Finanzunternehmen)			
3124	Transferzahlungen von Haushalten und Organisationen ohne Erwerbscharakter	359.200,00	290.700,00	309.158,05
3125	Transferzahlungen vom Ausland			
3126	Investitions- und Tilgungszuschüsse zwischen Unternehmungen und Betrieben der Gebietskörperschaft und der Gebietskörperschaft			
<b>313</b>	<b>Einzahlungen aus Finanzerträgen</b>	<b>500,00</b>	<b>500,00</b>	<b>440,43</b>
3131	Einzahlungen aus Zinserträgen	500,00	500,00	440,43
3132	Einzahlungen aus Zinsen aus derivativen Finanzinstrumenten mit und ohne Grundgeschäft			
3133	Einzahlungen aus Gewinnentnahmen von marktbestimmten Betrieben			
3134	Sonstige Einzahlungen aus Finanzerträgen			
3135	Einzahlungen aus Dividenden/Gewinnausschüttungen			
<b>31</b>	<b>Summe Einzahlungen operative Gebarung</b>	<b>2.435.000,00</b>	<b>2.296.700,00</b>	<b>2.007.489,63</b>
<b>321</b>	<b>Auszahlungen aus Personalaufwand</b>	<b>2.703.600,00</b>	<b>2.436.800,00</b>	<b>2.210.271,68</b>
3211	Auszahlungen für Personalaufwand (Bezüge, Nebengebühren, und Mehrleistungsvergütungen)	2.055.000,00	1.868.500,00	1.696.608,22
3212	Auszahlungen für gesetzliche und freiwillige Sozialaufwendungen	647.400,00	567.200,00	512.269,99
3213	Auszahlungen aus sonstigem Personalaufwand	1.200,00	1.100,00	1.393,47
<b>322</b>	<b>Auszahlungen aus Sachaufwand</b>	<b>2.617.700,00</b>	<b>2.065.100,00</b>	<b>2.219.225,64</b>
3221	Auszahlungen für Gebrauchs- und Verbrauchsgüter, Handelswaren	551.400,00	461.900,00	437.683,85
3222	Auszahlungen für Verwaltungs- und Betriebsaufwand	223.600,00	133.400,00	142.641,10
3223	Auszahlungen für Leasing- und Mietaufwand	564.600,00	511.300,00	502.923,89
3224	Auszahlungen für Instandhaltung	164.800,00	136.300,00	254.974,94
3225	Sonstige Auszahlungen aus Sachaufwand	1.113.300,00	822.200,00	881.001,86
3226	Auszahlungen aus der Inanspruchnahme von Haftungen			
<b>323</b>	<b>Auszahlungen aus Transfers</b>	<b>407.200,00</b>	<b>318.900,00</b>	<b>225.380,53</b>
3231	Transferzahlungen an Träger des öffentlichen Rechts	362.100,00	292.800,00	197.889,81

**Unterricht, Erziehung, Sport und Wissenschaft (Gruppe 2)**

MVAG	Mittelverwendungs- und aufbringungsgruppen (1. und 2. Ebene)	VA 2024	VA 2023	RA 2022
3232	Transferzahlungen an Beteiligungen			
3233	Transferzahlungen an Unternehmen (inkl. Finanzunternehmen)			
3234	Transferzahlungen an Haushalte und Organisationen ohne Erwerbscharakter	45.100,00	26.100,00	27.490,72
3235	Transferzahlungen an das Ausland			
3236	Investitions- und Tilgungszuschüsse zwischen Unternehmungen und Betrieben der Gebietskörperschaft und der Gebietskörperschaft			
<b>324</b>	<b>Auszahlungen aus Finanzaufwand</b>	<b>742.500,00</b>	<b>497.200,00</b>	<b>261.252,93</b>
3241	Auszahlungen für Zinsen	742.500,00	497.200,00	261.252,93
3242	Auszahlungen für Zinsen aus derivativen Finanzinstrumenten mit und ohne Grundgeschäft			
3243	Auszahlungen aus Gewinnentnahmen von marktbestimmten Betrieben			
3244	Sonstige Auszahlungen aus Finanzaufwendungen			
<b>32</b>	<b>Summe Auszahlungen operative Gebarung</b>	<b>6.471.000,00</b>	<b>5.318.000,00</b>	<b>4.916.130,78</b>
<b>SA1</b>	<b>Saldo (1) Geldfluss aus der operativen Gebarung (31 – 32)</b>	<b>-4.036.000,00</b>	<b>-3.021.300,00</b>	<b>-2.908.641,15</b>
<b>331</b>	<b>Einzahlungen aus der Investitionstätigkeit</b>	<b>0,00</b>	<b>0,00</b>	<b>0,00</b>
3311	Einzahlungen aus der Veräußerung von immateriellem Vermögen			
3312	Einzahlungen aus der Veräußerung von Grundstücken und Grundstückeinrichtungen			
3313	Einzahlungen aus der Veräußerung von Gebäuden und Bauten			
3314	Einzahlungen aus der Veräußerung von technischen Anlagen, Fahrzeugen und Maschinen			
3315	Einzahlungen aus der Veräußerung von Amts-, Betriebs- und Geschäftsausstattung			
3316	Einzahlungen aus der Veräußerung von Kulturgütern			
3317	Einzahlungen aus der Veräußerung von Beteiligungen			
3318	Einzahlungen aus der Veräußerung von kofinanzierten Schutzbauten			
<b>332</b>	<b>Einzahlungen aus der Rückzahlung von Darlehen sowie gewährten Vorschüssen</b>	<b>0,00</b>	<b>0,00</b>	<b>0,00</b>
3321	Einzahlungen aus Darlehen an Träger des öffentlichen Rechts			
3322	Einzahlungen aus Darlehen an Beteiligungen			
3323	Einzahlungen aus Darlehen an Unternehmen und Haushalte			
3325	Einzahlungen aus Vorschüssen und Anzahlungen			
<b>333</b>	<b>Einzahlungen aus Kapitaltransfers</b>	<b>0,00</b>	<b>0,00</b>	<b>0,00</b>
3331	Kapitaltransferzahlungen von Trägern des öffentlichen Rechts			
3332	Kapitaltransferzahlungen von Beteiligungen			
3333	Kapitaltransferzahlungen von Unternehmen			
3334	Kapitaltransferzahlungen von Haushalten und Organisationen ohne Erwerbscharakter			
3335	Kapitaltransferzahlungen vom Ausland			
<b>33</b>	<b>Summe Einzahlungen investive Gebarung</b>	<b>0,00</b>	<b>0,00</b>	<b>0,00</b>

## Unterricht, Erziehung, Sport und Wissenschaft (Gruppe 2)

MVAG	Mittelverwendungs- und aufbringungsgruppen (1. und 2. Ebene)	VA 2024	VA 2023	RA 2022
<b>341</b>	<b>Auszahlungen aus der Investitionstätigkeit</b>	<b>88.000,00</b>	<b>2.368.300,00</b>	<b>1.325.754,04</b>
3411	Auszahlungen für den Erwerb von immateriellem Vermögen			
3412	Auszahlungen für den Erwerb von Grundstücken und Grundstückseinrichtungen	24.000,00		22.197,73
3413	Auszahlungen für den Erwerb von Gebäuden und Bauten		2.160.000,00	1.162.434,59
3414	Auszahlungen für den Erwerb von technischen Anlagen, Fahrzeugen und Maschinen			
3415	Auszahlungen für den Erwerb von Amts-, Betriebs- und Geschäftsausstattung	64.000,00	208.300,00	141.121,72
3416	Auszahlungen für den Erwerb von Kulturgütern			
3417	Auszahlungen für den Erwerb von Beteiligungen			
3418	Auszahlungen für den Erwerb von kofinanzierten Schutzbauten			
<b>342</b>	<b>Auszahlungen aus der Gewährung von Darlehen sowie gewährten Vorschüssen</b>	<b>174.000,00</b>	<b>0,00</b>	<b>0,00</b>
3421	Auszahlungen von Darlehen an Träger des öffentlichen Rechts			
3422	Auszahlungen von Darlehen an Beteiligungen			
3423	Auszahlungen von Darlehen an Unternehmen und Haushalte			
3425	Auszahlungen von Vorschüssen und Anzahlungen	174.000,00		
<b>343</b>	<b>Auszahlungen aus Kapitaltransfers</b>	<b>75.000,00</b>	<b>77.000,00</b>	<b>85.567,77</b>
3431	Kapitaltransferzahlungen an Träger des öffentlichen Rechts	63.000,00	75.000,00	84.147,77
3432	Kapitaltransferzahlungen an Beteiligungen			
3433	Kapitaltransferzahlungen an Unternehmen (Finanzunternehmen)			
3434	Kapitaltransferzahlungen an Haushalte und Organisationen ohne Erwerbscharakter	12.000,00	2.000,00	1.420,00
3435	Kapitaltransferzahlungen an das Ausland			
<b>34</b>	<b>Summe Auszahlungen investive Gebarung</b>	<b>337.000,00</b>	<b>2.445.300,00</b>	<b>1.411.321,81</b>
<b>SA2</b>	<b>Saldo (2) Geldfluss aus der investiven Gebarung (33 – 34)</b>	<b>-337.000,00</b>	<b>-2.445.300,00</b>	<b>-1.411.321,81</b>
<b>SA3</b>	<b>Saldo (3) Nettofinanzierungssaldo (Saldo 1 + Saldo 2)</b>	<b>-4.373.000,00</b>	<b>-5.466.600,00</b>	<b>-4.319.962,96</b>
<b>351</b>	<b>Einzahlungen aus der Aufnahme von Finanzschulden</b>	<b>0,00</b>	<b>2.400.000,00</b>	<b>830.000,00</b>
3511	Einzahlungen aus empfangenen Darlehen von öffentlichen Körperschaften und Rechtsträgern			
3512	Einzahlungen aus empfangenen Darlehen von Beteiligungen			
3513	Einzahlungen aus empfangenen Darlehen von Unternehmen und privaten Haushalten			
3514	Einzahlungen aus Finanzschulden (Finanzunternehmen)		2.400.000,00	830.000,00
3515	Einzahlungen aus Aufnahmen von Leasingverbindlichkeiten			
<b>353</b>	<b>Einzahlungen infolge eines Kapitaltausches bei derivativen Finanzinstrumenten mit Grundgeschäft</b>	<b>0,00</b>	<b>0,00</b>	<b>0,00</b>
3530	Einzahlungen infolge eines Kapitaltausches bei derivativen Finanzinstrumenten mit Grundgeschäft			
<b>355</b>	<b>Einzahlungen aus dem Abgang von Finanzinstrumenten</b>	<b>0,00</b>	<b>0,00</b>	<b>0,00</b>

**Unterricht, Erziehung, Sport und Wissenschaft (Gruppe 2)**

MVAG	Mittelverwendungs- und aufbringungsgruppen (1. und 2. Ebene)	VA 2024	VA 2023	RA 2022
3550	Einzahlungen aus dem Abgang von Finanzinstrumenten			
<b>35</b>	<b>Summe Einzahlungen aus der Finanzierungstätigkeit</b>	<b>0,00</b>	<b>2.400.000,00</b>	<b>830.000,00</b>
<b>361</b>	<b>Auszahlungen aus der Tilgung von Finanzschulden</b>	<b>1.000.200,00</b>	<b>929.900,00</b>	<b>1.003.961,20</b>
3611	Auszahlungen aus empfangenen Darlehen von öffentlichen Körperschaften und Rechtsträgern			
3612	Auszahlungen aus empfangenen Darlehen von Beteiligungen			
3613	Auszahlungen aus empfangenen Darlehen von Unternehmen und privaten Haushalten			
3614	Auszahlungen aus Finanzschulden	1.000.200,00	929.900,00	1.003.961,20
3615	Auszahlungen aus Rückzahlungen von Leasingverbindlichkeiten			
<b>363</b>	<b>Auszahlungen infolge eines Kapitaltausches bei derivativen Finanzinstrumenten mit Grundgeschäft</b>	<b>0,00</b>	<b>0,00</b>	<b>0,00</b>
3630	Auszahlungen infolge eines Kapitaltausches bei derivativen Finanzinstrumenten mit Grundgeschäft			
<b>365</b>	<b>Auszahlungen für den Erwerb von Finanzinstrumenten</b>	<b>0,00</b>	<b>0,00</b>	<b>0,00</b>
3650	Auszahlungen für den Erwerb von Finanzinstrumenten			
<b>36</b>	<b>Summe Auszahlungen aus der Finanzierungstätigkeit</b>	<b>1.000.200,00</b>	<b>929.900,00</b>	<b>1.003.961,20</b>
<b>SA4</b>	<b>Saldo (4) Geldfluss aus der Finanzierungstätigkeit (35 – 36)</b>	<b>-1.000.200,00</b>	<b>1.470.100,00</b>	<b>-173.961,20</b>
<b>SA5</b>	<b>Saldo (5) Geldfluss aus der voranschlagswirksamen Gebarung (Saldo 3 + Saldo 4)</b>	<b>-5.373.200,00</b>	<b>-3.996.500,00</b>	<b>-4.493.924,16</b>

## Kunst, Kultur und Kultus (Gruppe 3)

MVAG	Mittelverwendungs- und aufbringungsgruppen (1. und 2. Ebene)	VA 2024	VA 2023	RA 2022
<b>311</b>	<b>Einzahlungen aus operativer Verwaltungstätigkeit</b>	<b>409.400,00</b>	<b>406.500,00</b>	<b>415.806,06</b>
3111	Einzahlungen aus eigenen Abgaben			
3112	Einzahlungen aus Ertragsanteilen			
3113	Einzahlungen aus Gebühren			
3114	Einzahlungen aus Leistungen	409.400,00	406.500,00	415.806,06
3115	Einzahlungen aus Besitz und wirtschaftlicher Tätigkeit			
3116	Einzahlungen aus Veräußerung von geringwertigen Wirtschaftsgütern (GWG) und sonstige Einzahlungen			
<b>312</b>	<b>Einzahlungen aus Transfers</b>	<b>447.700,00</b>	<b>467.400,00</b>	<b>461.720,80</b>
3121	Transferzahlungen von Trägern des öffentlichen Rechts	442.300,00	422.000,00	457.171,80
3122	Transferzahlungen von Beteiligungen			
3123	Transferzahlungen von Unternehmen (inkl. Finanzunternehmen)			
3124	Transferzahlungen von Haushalten und Organisationen ohne Erwerbscharakter	5.400,00	45.400,00	4.549,00
3125	Transferzahlungen vom Ausland			
3126	Investitions- und Tilgungszuschüsse zwischen Unternehmungen und Betrieben der Gebietskörperschaft und der Gebietskörperschaft			
<b>313</b>	<b>Einzahlungen aus Finanzerträgen</b>	<b>0,00</b>	<b>0,00</b>	<b>0,00</b>
3131	Einzahlungen aus Zinserträgen			
3132	Einzahlungen aus Zinsen aus derivativen Finanzinstrumenten mit und ohne Grundgeschäft			
3133	Einzahlungen aus Gewinnentnahmen von marktbestimmten Betrieben			
3134	Sonstige Einzahlungen aus Finanzerträgen			
3135	Einzahlungen aus Dividenden/Gewinnausschüttungen			
<b>31</b>	<b>Summe Einzahlungen operative Gebarung</b>	<b>857.100,00</b>	<b>873.900,00</b>	<b>877.526,86</b>
<b>321</b>	<b>Auszahlungen aus Personalaufwand</b>	<b>1.203.500,00</b>	<b>1.117.300,00</b>	<b>1.004.804,48</b>
3211	Auszahlungen für Personalaufwand (Bezüge, Nebengebühren, und Mehrleistungsvergütungen)	939.000,00	865.100,00	778.676,37
3212	Auszahlungen für gesetzliche und freiwillige Sozialaufwendungen	264.500,00	252.200,00	226.128,11
3213	Auszahlungen aus sonstigem Personalaufwand			
<b>322</b>	<b>Auszahlungen aus Sachaufwand</b>	<b>192.000,00</b>	<b>248.100,00</b>	<b>309.001,18</b>
3221	Auszahlungen für Gebrauchs- und Verbrauchsgüter, Handelswaren	20.400,00	29.400,00	12.126,66
3222	Auszahlungen für Verwaltungs- und Betriebsaufwand	16.400,00	10.800,00	10.690,15
3223	Auszahlungen für Leasing- und Mietaufwand	3.900,00	3.400,00	3.904,86
3224	Auszahlungen für Instandhaltung	33.300,00	28.000,00	128.520,40
3225	Sonstige Auszahlungen aus Sachaufwand	118.000,00	176.500,00	153.759,11
3226	Auszahlungen aus der Inanspruchnahme von Haftungen			
<b>323</b>	<b>Auszahlungen aus Transfers</b>	<b>8.800,00</b>	<b>8.800,00</b>	<b>7.750,00</b>
3231	Transferzahlungen an Träger des öffentlichen Rechts			

## Kunst, Kultur und Kultus (Gruppe 3)

MVAG	Mittelverwendungs- und aufbringungsgruppen (1. und 2. Ebene)	VA 2024	VA 2023	RA 2022
3232	Transferzahlungen an Beteiligungen			
3233	Transferzahlungen an Unternehmen (inkl. Finanzunternehmen)			
3234	Transferzahlungen an Haushalte und Organisationen ohne Erwerbscharakter	8.800,00	8.800,00	7.750,00
3235	Transferzahlungen an das Ausland			
3236	Investitions- und Tilgungszuschüsse zwischen Unternehmungen und Betrieben der Gebietskörperschaft und der Gebietskörperschaft			
<b>324</b>	<b>Auszahlungen aus Finanzaufwand</b>	<b>72.300,00</b>	<b>86.100,00</b>	<b>51.964,27</b>
3241	Auszahlungen für Zinsen	72.300,00	86.100,00	51.964,27
3242	Auszahlungen für Zinsen aus derivativen Finanzinstrumenten mit und ohne Grundgeschäft			
3243	Auszahlungen aus Gewinnentnahmen von marktbestimmten Betrieben			
3244	Sonstige Auszahlungen aus Finanzaufwendungen			
<b>32</b>	<b>Summe Auszahlungen operative Gebarung</b>	<b>1.476.600,00</b>	<b>1.460.300,00</b>	<b>1.373.519,93</b>
<b>SA1</b>	<b>Saldo (1) Geldfluss aus der operativen Gebarung (31 – 32)</b>	<b>-619.500,00</b>	<b>-586.400,00</b>	<b>-495.993,07</b>
<b>331</b>	<b>Einzahlungen aus der Investitionstätigkeit</b>	<b>0,00</b>	<b>0,00</b>	<b>0,00</b>
3311	Einzahlungen aus der Veräußerung von immateriellem Vermögen			
3312	Einzahlungen aus der Veräußerung von Grundstücken und Grundstückeinrichtungen			
3313	Einzahlungen aus der Veräußerung von Gebäuden und Bauten			
3314	Einzahlungen aus der Veräußerung von technischen Anlagen, Fahrzeugen und Maschinen			
3315	Einzahlungen aus der Veräußerung von Amts-, Betriebs- und Geschäftsausstattung			
3316	Einzahlungen aus der Veräußerung von Kulturgütern			
3317	Einzahlungen aus der Veräußerung von Beteiligungen			
3318	Einzahlungen aus der Veräußerung von kofinanzierten Schutzbauten			
<b>332</b>	<b>Einzahlungen aus der Rückzahlung von Darlehen sowie gewährten Vorschüssen</b>	<b>0,00</b>	<b>0,00</b>	<b>0,00</b>
3321	Einzahlungen aus Darlehen an Träger des öffentlichen Rechts			
3322	Einzahlungen aus Darlehen an Beteiligungen			
3323	Einzahlungen aus Darlehen an Unternehmen und Haushalte			
3325	Einzahlungen aus Vorschüssen und Anzahlungen			
<b>333</b>	<b>Einzahlungen aus Kapitaltransfers</b>	<b>0,00</b>	<b>0,00</b>	<b>10.000,00</b>
3331	Kapitaltransferzahlungen von Trägern des öffentlichen Rechts			10.000,00
3332	Kapitaltransferzahlungen von Beteiligungen			
3333	Kapitaltransferzahlungen von Unternehmen			
3334	Kapitaltransferzahlungen von Haushalten und Organisationen ohne Erwerbscharakter			
3335	Kapitaltransferzahlungen vom Ausland			
<b>33</b>	<b>Summe Einzahlungen investive Gebarung</b>	<b>0,00</b>	<b>0,00</b>	<b>10.000,00</b>

**Kunst, Kultur und Kultus (Gruppe 3)**

MVAG	Mittelverwendungs- und aufbringungsgruppen (1. und 2. Ebene)	VA 2024	VA 2023	RA 2022
<b>341</b>	<b>Auszahlungen aus der Investitionstätigkeit</b>	<b>3.000,00</b>	<b>103.000,00</b>	<b>353.571,89</b>
3411	Auszahlungen für den Erwerb von immateriellem Vermögen			
3412	Auszahlungen für den Erwerb von Grundstücken und Grundstückseinrichtungen		95.000,00	27.887,35
3413	Auszahlungen für den Erwerb von Gebäuden und Bauten			324.634,54
3414	Auszahlungen für den Erwerb von technischen Anlagen, Fahrzeugen und Maschinen			
3415	Auszahlungen für den Erwerb von Amts-, Betriebs- und Geschäftsausstattung	3.000,00	8.000,00	1.050,00
3416	Auszahlungen für den Erwerb von Kulturgütern			
3417	Auszahlungen für den Erwerb von Beteiligungen			
3418	Auszahlungen für den Erwerb von kofinanzierten Schutzbauten			
<b>342</b>	<b>Auszahlungen aus der Gewährung von Darlehen sowie gewährten Vorschüssen</b>	<b>0,00</b>	<b>0,00</b>	<b>0,00</b>
3421	Auszahlungen von Darlehen an Träger des öffentlichen Rechts			
3422	Auszahlungen von Darlehen an Beteiligungen			
3423	Auszahlungen von Darlehen an Unternehmen und Haushalte			
3425	Auszahlungen von Vorschüssen und Anzahlungen			
<b>343</b>	<b>Auszahlungen aus Kapitaltransfers</b>	<b>0,00</b>	<b>0,00</b>	<b>0,00</b>
3431	Kapitaltransferzahlungen an Träger des öffentlichen Rechts			
3432	Kapitaltransferzahlungen an Beteiligungen			
3433	Kapitaltransferzahlungen an Unternehmen (Finanzunternehmen)			
3434	Kapitaltransferzahlungen an Haushalte und Organisationen ohne Erwerbscharakter			
3435	Kapitaltransferzahlungen an das Ausland			
<b>34</b>	<b>Summe Auszahlungen investive Gebarung</b>	<b>3.000,00</b>	<b>103.000,00</b>	<b>353.571,89</b>
<b>SA2</b>	<b>Saldo (2) Geldfluss aus der investiven Gebarung (33 – 34)</b>	<b>-3.000,00</b>	<b>-103.000,00</b>	<b>-343.571,89</b>
<b>SA3</b>	<b>Saldo (3) Nettofinanzierungssaldo (Saldo 1 + Saldo 2)</b>	<b>-622.500,00</b>	<b>-689.400,00</b>	<b>-839.564,96</b>
<b>351</b>	<b>Einzahlungen aus der Aufnahme von Finanzschulden</b>	<b>0,00</b>	<b>0,00</b>	<b>0,00</b>
3511	Einzahlungen aus empfangenen Darlehen von öffentlichen Körperschaften und Rechtsträgern			
3512	Einzahlungen aus empfangenen Darlehen von Beteiligungen			
3513	Einzahlungen aus empfangenen Darlehen von Unternehmen und privaten Haushalten			
3514	Einzahlungen aus Finanzschulden (Finanzunternehmen)			
3515	Einzahlungen aus Aufnahmen von Leasingverbindlichkeiten			
<b>353</b>	<b>Einzahlungen infolge eines Kapitaltausches bei derivativen Finanzinstrumenten mit Grundgeschäft</b>	<b>0,00</b>	<b>0,00</b>	<b>0,00</b>
3530	Einzahlungen infolge eines Kapitaltausches bei derivativen Finanzinstrumenten mit Grundgeschäft			
<b>355</b>	<b>Einzahlungen aus dem Abgang von Finanzinstrumenten</b>	<b>0,00</b>	<b>0,00</b>	<b>0,00</b>

**Kunst, Kultur und Kultus (Gruppe 3)**

MVAG	Mittelverwendungs- und aufbringungsgruppen (1. und 2. Ebene)	VA 2024	VA 2023	RA 2022
3550	Einzahlungen aus dem Abgang von Finanzinstrumenten			
<b>35</b>	<b>Summe Einzahlungen aus der Finanzierungstätigkeit</b>	<b>0,00</b>	<b>0,00</b>	<b>0,00</b>
<b>361</b>	<b>Auszahlungen aus der Tilgung von Finanzschulden</b>	<b>54.500,00</b>	<b>126.400,00</b>	<b>139.777,93</b>
3611	Auszahlungen aus empfangenen Darlehen von öffentlichen Körperschaften und Rechtsträgern			
3612	Auszahlungen aus empfangenen Darlehen von Beteiligungen			
3613	Auszahlungen aus empfangenen Darlehen von Unternehmen und privaten Haushalten			
3614	Auszahlungen aus Finanzschulden	54.500,00	126.400,00	139.777,93
3615	Auszahlungen aus Rückzahlungen von Leasingverbindlichkeiten			
<b>363</b>	<b>Auszahlungen infolge eines Kapitaltausches bei derivativen Finanzinstrumenten mit Grundgeschäft</b>	<b>0,00</b>	<b>0,00</b>	<b>0,00</b>
3630	Auszahlungen infolge eines Kapitaltausches bei derivativen Finanzinstrumenten mit Grundgeschäft			
<b>365</b>	<b>Auszahlungen für den Erwerb von Finanzinstrumenten</b>	<b>0,00</b>	<b>0,00</b>	<b>0,00</b>
3650	Auszahlungen für den Erwerb von Finanzinstrumenten			
<b>36</b>	<b>Summe Auszahlungen aus der Finanzierungstätigkeit</b>	<b>54.500,00</b>	<b>126.400,00</b>	<b>139.777,93</b>
<b>SA4</b>	<b>Saldo (4) Geldfluss aus der Finanzierungstätigkeit (35 – 36)</b>	<b>-54.500,00</b>	<b>-126.400,00</b>	<b>-139.777,93</b>
<b>SA5</b>	<b>Saldo (5) Geldfluss aus der voranschlagswirksamen Gebarung (Saldo 3 + Saldo 4)</b>	<b>-677.000,00</b>	<b>-815.800,00</b>	<b>-979.342,89</b>



**Soziale Wohlfahrt und Wohnbauförderung (Gruppe 4)**

MVAG	Mittelverwendungs- und aufbringungsgruppen (1. und 2. Ebene)	VA 2024	VA 2023	RA 2022
<b>311</b>	<b>Einzahlungen aus operativer Verwaltungstätigkeit</b>	<b>1.300,00</b>	<b>1.000,00</b>	<b>1.157,87</b>
3111	Einzahlungen aus eigenen Abgaben			
3112	Einzahlungen aus Ertragsanteilen			
3113	Einzahlungen aus Gebühren			
3114	Einzahlungen aus Leistungen			
3115	Einzahlungen aus Besitz und wirtschaftlicher Tätigkeit	1.300,00	1.000,00	1.157,87
3116	Einzahlungen aus Veräußerung von geringwertigen Wirtschaftsgütern (GWG) und sonstige Einzahlungen			
<b>312</b>	<b>Einzahlungen aus Transfers</b>	<b>147.000,00</b>	<b>147.700,00</b>	<b>128.510,10</b>
3121	Transferzahlungen von Trägern des öffentlichen Rechts	21.000,00	37.000,00	14.721,15
3122	Transferzahlungen von Beteiligungen			
3123	Transferzahlungen von Unternehmen (inkl. Finanzunternehmen)			
3124	Transferzahlungen von Haushalten und Organisationen ohne Erwerbscharakter	126.000,00	110.700,00	113.788,95
3125	Transferzahlungen vom Ausland			
3126	Investitions- und Tilgungszuschüsse zwischen Unternehmungen und Betrieben der Gebietskörperschaft und der Gebietskörperschaft			
<b>313</b>	<b>Einzahlungen aus Finanzerträgen</b>	<b>0,00</b>	<b>0,00</b>	<b>0,00</b>
3131	Einzahlungen aus Zinserträgen			
3132	Einzahlungen aus Zinsen aus derivativen Finanzinstrumenten mit und ohne Grundgeschäft			
3133	Einzahlungen aus Gewinnentnahmen von marktbestimmten Betrieben			
3134	Sonstige Einzahlungen aus Finanzerträgen			
3135	Einzahlungen aus Dividenden/Gewinnausschüttungen			
<b>31</b>	<b>Summe Einzahlungen operative Gebarung</b>	<b>148.300,00</b>	<b>148.700,00</b>	<b>129.667,97</b>
<b>321</b>	<b>Auszahlungen aus Personalaufwand</b>	<b>119.800,00</b>	<b>61.200,00</b>	<b>85.348,05</b>
3211	Auszahlungen für Personalaufwand (Bezüge, Nebengebühren, und Mehrleistungsvergütungen)	91.300,00	48.000,00	67.418,90
3212	Auszahlungen für gesetzliche und freiwillige Sozialaufwendungen	28.500,00	13.200,00	17.929,15
3213	Auszahlungen aus sonstigem Personalaufwand			
<b>322</b>	<b>Auszahlungen aus Sachaufwand</b>	<b>154.000,00</b>	<b>154.300,00</b>	<b>153.438,37</b>
3221	Auszahlungen für Gebrauchs- und Verbrauchsgüter, Handelswaren	136.000,00	136.000,00	138.625,23
3222	Auszahlungen für Verwaltungs- und Betriebsaufwand	1.700,00	1.700,00	1.231,69
3223	Auszahlungen für Leasing- und Mietaufwand			
3224	Auszahlungen für Instandhaltung	1.700,00	1.700,00	2.987,91
3225	Sonstige Auszahlungen aus Sachaufwand	14.600,00	14.900,00	10.593,54
3226	Auszahlungen aus der Inanspruchnahme von Haftungen			
<b>323</b>	<b>Auszahlungen aus Transfers</b>	<b>2.519.000,00</b>	<b>2.272.100,00</b>	<b>2.199.062,11</b>
3231	Transferzahlungen an Träger des öffentlichen Rechts	2.462.900,00	2.226.000,00	2.148.568,00

**Soziale Wohlfahrt und Wohnbauförderung (Gruppe 4)**

MVAG	Mittelverwendungs- und aufbringungsgruppen (1. und 2. Ebene)	VA 2024	VA 2023	RA 2022
3232	Transferzahlungen an Beteiligungen			
3233	Transferzahlungen an Unternehmen (inkl. Finanzunternehmen)			
3234	Transferzahlungen an Haushalte und Organisationen ohne Erwerbscharakter	56.100,00	46.100,00	50.494,11
3235	Transferzahlungen an das Ausland			
3236	Investitions- und Tilgungszuschüsse zwischen Unternehmungen und Betrieben der Gebietskörperschaft und der Gebietskörperschaft			
<b>324</b>	<b>Auszahlungen aus Finanzaufwand</b>	<b>0,00</b>	<b>0,00</b>	<b>0,00</b>
3241	Auszahlungen für Zinsen			
3242	Auszahlungen für Zinsen aus derivativen Finanzinstrumenten mit und ohne Grundgeschäft			
3243	Auszahlungen aus Gewinnentnahmen von marktbestimmten Betrieben			
3244	Sonstige Auszahlungen aus Finanzaufwendungen			
<b>32</b>	<b>Summe Auszahlungen operative Gebarung</b>	<b>2.792.800,00</b>	<b>2.487.600,00</b>	<b>2.437.848,53</b>
<b>SA1</b>	<b>Saldo (1) Geldfluss aus der operativen Gebarung (31 – 32)</b>	<b>-2.644.500,00</b>	<b>-2.338.900,00</b>	<b>-2.308.180,56</b>
<b>331</b>	<b>Einzahlungen aus der Investitionstätigkeit</b>	<b>0,00</b>	<b>0,00</b>	<b>0,00</b>
3311	Einzahlungen aus der Veräußerung von immateriellem Vermögen			
3312	Einzahlungen aus der Veräußerung von Grundstücken und Grundstückeinrichtungen			
3313	Einzahlungen aus der Veräußerung von Gebäuden und Bauten			
3314	Einzahlungen aus der Veräußerung von technischen Anlagen, Fahrzeugen und Maschinen			
3315	Einzahlungen aus der Veräußerung von Amts-, Betriebs- und Geschäftsausstattung			
3316	Einzahlungen aus der Veräußerung von Kulturgütern			
3317	Einzahlungen aus der Veräußerung von Beteiligungen			
3318	Einzahlungen aus der Veräußerung von kofinanzierten Schutzbauten			
<b>332</b>	<b>Einzahlungen aus der Rückzahlung von Darlehen sowie gewährten Vorschüssen</b>	<b>0,00</b>	<b>0,00</b>	<b>0,00</b>
3321	Einzahlungen aus Darlehen an Träger des öffentlichen Rechts			
3322	Einzahlungen aus Darlehen an Beteiligungen			
3323	Einzahlungen aus Darlehen an Unternehmen und Haushalte			
3325	Einzahlungen aus Vorschüssen und Anzahlungen			
<b>333</b>	<b>Einzahlungen aus Kapitaltransfers</b>	<b>0,00</b>	<b>0,00</b>	<b>0,00</b>
3331	Kapitaltransferzahlungen von Trägern des öffentlichen Rechts			
3332	Kapitaltransferzahlungen von Beteiligungen			
3333	Kapitaltransferzahlungen von Unternehmen			
3334	Kapitaltransferzahlungen von Haushalten und Organisationen ohne Erwerbscharakter			
3335	Kapitaltransferzahlungen vom Ausland			
<b>33</b>	<b>Summe Einzahlungen investive Gebarung</b>	<b>0,00</b>	<b>0,00</b>	<b>0,00</b>

**Soziale Wohlfahrt und Wohnbauförderung (Gruppe 4)**

MVAG	Mittelverwendungs- und aufbringungsgruppen (1. und 2. Ebene)	VA 2024	VA 2023	RA 2022
<b>341</b>	<b>Auszahlungen aus der Investitionstätigkeit</b>	<b>2.500,00</b>	<b>37.500,00</b>	<b>0,00</b>
3411	Auszahlungen für den Erwerb von immateriellem Vermögen			
3412	Auszahlungen für den Erwerb von Grundstücken und Grundstückseinrichtungen			
3413	Auszahlungen für den Erwerb von Gebäuden und Bauten			
3414	Auszahlungen für den Erwerb von technischen Anlagen, Fahrzeugen und Maschinen		35.000,00	
3415	Auszahlungen für den Erwerb von Amts-, Betriebs- und Geschäftsausstattung	2.500,00	2.500,00	
3416	Auszahlungen für den Erwerb von Kulturgütern			
3417	Auszahlungen für den Erwerb von Beteiligungen			
3418	Auszahlungen für den Erwerb von kofinanzierten Schutzbauten			
<b>342</b>	<b>Auszahlungen aus der Gewährung von Darlehen sowie gewährten Vorschüssen</b>	<b>0,00</b>	<b>0,00</b>	<b>0,00</b>
3421	Auszahlungen von Darlehen an Träger des öffentlichen Rechts			
3422	Auszahlungen von Darlehen an Beteiligungen			
3423	Auszahlungen von Darlehen an Unternehmen und Haushalte			
3425	Auszahlungen von Vorschüssen und Anzahlungen			
<b>343</b>	<b>Auszahlungen aus Kapitaltransfers</b>	<b>2.200,00</b>	<b>2.200,00</b>	<b>684,44</b>
3431	Kapitaltransferzahlungen an Träger des öffentlichen Rechts			
3432	Kapitaltransferzahlungen an Beteiligungen			
3433	Kapitaltransferzahlungen an Unternehmen (Finanzunternehmen)			
3434	Kapitaltransferzahlungen an Haushalte und Organisationen ohne Erwerbscharakter	2.200,00	2.200,00	684,44
3435	Kapitaltransferzahlungen an das Ausland			
<b>34</b>	<b>Summe Auszahlungen investive Gebarung</b>	<b>4.700,00</b>	<b>39.700,00</b>	<b>684,44</b>
<b>SA2</b>	<b>Saldo (2) Geldfluss aus der investiven Gebarung (33 – 34)</b>	<b>-4.700,00</b>	<b>-39.700,00</b>	<b>-684,44</b>
<b>SA3</b>	<b>Saldo (3) Nettofinanzierungssaldo (Saldo 1 + Saldo 2)</b>	<b>-2.649.200,00</b>	<b>-2.378.600,00</b>	<b>-2.308.865,00</b>
<b>351</b>	<b>Einzahlungen aus der Aufnahme von Finanzschulden</b>	<b>0,00</b>	<b>0,00</b>	<b>0,00</b>
3511	Einzahlungen aus empfangenen Darlehen von öffentlichen Körperschaften und Rechtsträgern			
3512	Einzahlungen aus empfangenen Darlehen von Beteiligungen			
3513	Einzahlungen aus empfangenen Darlehen von Unternehmen und privaten Haushalten			
3514	Einzahlungen aus Finanzschulden (Finanzunternehmen)			
3515	Einzahlungen aus Aufnahmen von Leasingverbindlichkeiten			
<b>353</b>	<b>Einzahlungen infolge eines Kapitaltausches bei derivativen Finanzinstrumenten mit Grundgeschäft</b>	<b>0,00</b>	<b>0,00</b>	<b>0,00</b>
3530	Einzahlungen infolge eines Kapitaltausches bei derivativen Finanzinstrumenten mit Grundgeschäft			
<b>355</b>	<b>Einzahlungen aus dem Abgang von Finanzinstrumenten</b>	<b>0,00</b>	<b>0,00</b>	<b>0,00</b>

**Soziale Wohlfahrt und Wohnbauförderung (Gruppe 4)**

MVAG	Mittelverwendungs- und aufbringungsgruppen (1. und 2. Ebene)	VA 2024	VA 2023	RA 2022
3550	Einzahlungen aus dem Abgang von Finanzinstrumenten			
<b>35</b>	<b>Summe Einzahlungen aus der Finanzierungstätigkeit</b>	<b>0,00</b>	<b>0,00</b>	<b>0,00</b>
<b>361</b>	<b>Auszahlungen aus der Tilgung von Finanzschulden</b>	<b>0,00</b>	<b>0,00</b>	<b>0,00</b>
3611	Auszahlungen aus empfangenen Darlehen von öffentlichen Körperschaften und Rechtsträgern			
3612	Auszahlungen aus empfangenen Darlehen von Beteiligungen			
3613	Auszahlungen aus empfangenen Darlehen von Unternehmen und privaten Haushalten			
3614	Auszahlungen aus Finanzschulden			
3615	Auszahlungen aus Rückzahlungen von Leasingverbindlichkeiten			
<b>363</b>	<b>Auszahlungen infolge eines Kapitaltausches bei derivativen Finanzinstrumenten mit Grundgeschäft</b>	<b>0,00</b>	<b>0,00</b>	<b>0,00</b>
3630	Auszahlungen infolge eines Kapitaltausches bei derivativen Finanzinstrumenten mit Grundgeschäft			
<b>365</b>	<b>Auszahlungen für den Erwerb von Finanzinstrumenten</b>	<b>0,00</b>	<b>0,00</b>	<b>0,00</b>
3650	Auszahlungen für den Erwerb von Finanzinstrumenten			
<b>36</b>	<b>Summe Auszahlungen aus der Finanzierungstätigkeit</b>	<b>0,00</b>	<b>0,00</b>	<b>0,00</b>
<b>SA4</b>	<b>Saldo (4) Geldfluss aus der Finanzierungstätigkeit (35 – 36)</b>	<b>0,00</b>	<b>0,00</b>	<b>0,00</b>
<b>SA5</b>	<b>Saldo (5) Geldfluss aus der voranschlagswirksamen Gebarung (Saldo 3 + Saldo 4)</b>	<b>-2.649.200,00</b>	<b>-2.378.600,00</b>	<b>-2.308.865,00</b>

## Gesundheit (Gruppe 5)

MVAG	Mittelverwendungs- und aufbringungsgruppen (1. und 2. Ebene)	VA 2024	VA 2023	RA 2022
<b>311</b>	<b>Einzahlungen aus operativer Verwaltungstätigkeit</b>	<b>0,00</b>	<b>0,00</b>	<b>0,00</b>
3111	Einzahlungen aus eigenen Abgaben			
3112	Einzahlungen aus Ertragsanteilen			
3113	Einzahlungen aus Gebühren			
3114	Einzahlungen aus Leistungen			
3115	Einzahlungen aus Besitz und wirtschaftlicher Tätigkeit			
3116	Einzahlungen aus Veräußerung von geringwertigen Wirtschaftsgütern (GWG) und sonstige Einzahlungen			
<b>312</b>	<b>Einzahlungen aus Transfers</b>	<b>11.500,00</b>	<b>11.500,00</b>	<b>193.648,84</b>
3121	Transferzahlungen von Trägern des öffentlichen Rechts	11.500,00	11.500,00	193.648,84
3122	Transferzahlungen von Beteiligungen			
3123	Transferzahlungen von Unternehmen (inkl. Finanzunternehmen)			
3124	Transferzahlungen von Haushalten und Organisationen ohne Erwerbscharakter			
3125	Transferzahlungen vom Ausland			
3126	Investitions- und Tilgungszuschüsse zwischen Unternehmungen und Betrieben der Gebietskörperschaft und der Gebietskörperschaft			
<b>313</b>	<b>Einzahlungen aus Finanzerträgen</b>	<b>0,00</b>	<b>0,00</b>	<b>0,00</b>
3131	Einzahlungen aus Zinserträgen			
3132	Einzahlungen aus Zinsen aus derivativen Finanzinstrumenten mit und ohne Grundgeschäft			
3133	Einzahlungen aus Gewinnentnahmen von marktbestimmten Betrieben			
3134	Sonstige Einzahlungen aus Finanzerträgen			
3135	Einzahlungen aus Dividenden/Gewinnausschüttungen			
<b>31</b>	<b>Summe Einzahlungen operative Gebarung</b>	<b>11.500,00</b>	<b>11.500,00</b>	<b>193.648,84</b>
<b>321</b>	<b>Auszahlungen aus Personalaufwand</b>	<b>0,00</b>	<b>0,00</b>	<b>0,00</b>
3211	Auszahlungen für Personalaufwand (Bezüge, Nebengebühren, und Mehrleistungsvergütungen)			
3212	Auszahlungen für gesetzliche und freiwillige Sozialaufwendungen			
3213	Auszahlungen aus sonstigem Personalaufwand			
<b>322</b>	<b>Auszahlungen aus Sachaufwand</b>	<b>42.300,00</b>	<b>47.100,00</b>	<b>36.861,87</b>
3221	Auszahlungen für Gebrauchs- und Verbrauchsgüter, Handelswaren			
3222	Auszahlungen für Verwaltungs- und Betriebsaufwand			
3223	Auszahlungen für Leasing- und Mietaufwand			
3224	Auszahlungen für Instandhaltung			
3225	Sonstige Auszahlungen aus Sachaufwand	42.300,00	47.100,00	36.861,87
3226	Auszahlungen aus der Inanspruchnahme von Haftungen			
<b>323</b>	<b>Auszahlungen aus Transfers</b>	<b>3.600.600,00</b>	<b>3.341.300,00</b>	<b>3.226.397,73</b>
3231	Transferzahlungen an Träger des öffentlichen Rechts	3.600.600,00	3.341.300,00	3.226.397,73

## Gesundheit (Gruppe 5)

MVAG	Mittelverwendungs- und aufbringungsgruppen (1. und 2. Ebene)	VA 2024	VA 2023	RA 2022
3232	Transferzahlungen an Beteiligungen			
3233	Transferzahlungen an Unternehmen (inkl. Finanzunternehmen)			
3234	Transferzahlungen an Haushalte und Organisationen ohne Erwerbscharakter			
3235	Transferzahlungen an das Ausland			
3236	Investitions- und Tilgungszuschüsse zwischen Unternehmungen und Betrieben der Gebietskörperschaft und der Gebietskörperschaft			
<b>324</b>	<b>Auszahlungen aus Finanzaufwand</b>	<b>0,00</b>	<b>0,00</b>	<b>0,00</b>
3241	Auszahlungen für Zinsen			
3242	Auszahlungen für Zinsen aus derivativen Finanzinstrumenten mit und ohne Grundgeschäft			
3243	Auszahlungen aus Gewinnentnahmen von marktbestimmten Betrieben			
3244	Sonstige Auszahlungen aus Finanzaufwendungen			
<b>32</b>	<b>Summe Auszahlungen operative Gebarung</b>	<b>3.642.900,00</b>	<b>3.388.400,00</b>	<b>3.263.259,60</b>
<b>SA1</b>	<b>Saldo (1) Geldfluss aus der operativen Gebarung (31 – 32)</b>	<b>-3.631.400,00</b>	<b>-3.376.900,00</b>	<b>-3.069.610,76</b>
<b>331</b>	<b>Einzahlungen aus der Investitionstätigkeit</b>	<b>0,00</b>	<b>0,00</b>	<b>0,00</b>
3311	Einzahlungen aus der Veräußerung von immateriellem Vermögen			
3312	Einzahlungen aus der Veräußerung von Grundstücken und Grundstückeinrichtungen			
3313	Einzahlungen aus der Veräußerung von Gebäuden und Bauten			
3314	Einzahlungen aus der Veräußerung von technischen Anlagen, Fahrzeugen und Maschinen			
3315	Einzahlungen aus der Veräußerung von Amts-, Betriebs- und Geschäftsausstattung			
3316	Einzahlungen aus der Veräußerung von Kulturgütern			
3317	Einzahlungen aus der Veräußerung von Beteiligungen			
3318	Einzahlungen aus der Veräußerung von kofinanzierten Schutzbauten			
<b>332</b>	<b>Einzahlungen aus der Rückzahlung von Darlehen sowie gewährten Vorschüssen</b>	<b>0,00</b>	<b>0,00</b>	<b>0,00</b>
3321	Einzahlungen aus Darlehen an Träger des öffentlichen Rechts			
3322	Einzahlungen aus Darlehen an Beteiligungen			
3323	Einzahlungen aus Darlehen an Unternehmen und Haushalte			
3325	Einzahlungen aus Vorschüssen und Anzahlungen			
<b>333</b>	<b>Einzahlungen aus Kapitaltransfers</b>	<b>0,00</b>	<b>0,00</b>	<b>0,00</b>
3331	Kapitaltransferzahlungen von Trägern des öffentlichen Rechts			
3332	Kapitaltransferzahlungen von Beteiligungen			
3333	Kapitaltransferzahlungen von Unternehmen			
3334	Kapitaltransferzahlungen von Haushalten und Organisationen ohne Erwerbscharakter			
3335	Kapitaltransferzahlungen vom Ausland			
<b>33</b>	<b>Summe Einzahlungen investive Gebarung</b>	<b>0,00</b>	<b>0,00</b>	<b>0,00</b>

**Gesundheit (Gruppe 5)**

MVAG	Mittelverwendungs- und aufbringungsgruppen (1. und 2. Ebene)	VA 2024	VA 2023	RA 2022
<b>341</b>	<b>Auszahlungen aus der Investitionstätigkeit</b>	<b>8.000,00</b>	<b>0,00</b>	<b>0,00</b>
3411	Auszahlungen für den Erwerb von immateriellem Vermögen			
3412	Auszahlungen für den Erwerb von Grundstücken und Grundstückseinrichtungen	8.000,00		
3413	Auszahlungen für den Erwerb von Gebäuden und Bauten			
3414	Auszahlungen für den Erwerb von technischen Anlagen, Fahrzeugen und Maschinen			
3415	Auszahlungen für den Erwerb von Amts-, Betriebs- und Geschäftsausstattung			
3416	Auszahlungen für den Erwerb von Kulturgütern			
3417	Auszahlungen für den Erwerb von Beteiligungen			
3418	Auszahlungen für den Erwerb von kofinanzierten Schutzbauten			
<b>342</b>	<b>Auszahlungen aus der Gewährung von Darlehen sowie gewährten Vorschüssen</b>	<b>0,00</b>	<b>0,00</b>	<b>0,00</b>
3421	Auszahlungen von Darlehen an Träger des öffentlichen Rechts			
3422	Auszahlungen von Darlehen an Beteiligungen			
3423	Auszahlungen von Darlehen an Unternehmen und Haushalte			
3425	Auszahlungen von Vorschüssen und Anzahlungen			
<b>343</b>	<b>Auszahlungen aus Kapitaltransfers</b>	<b>65.100,00</b>	<b>65.100,00</b>	<b>120.652,13</b>
3431	Kapitaltransferzahlungen an Träger des öffentlichen Rechts			
3432	Kapitaltransferzahlungen an Beteiligungen			
3433	Kapitaltransferzahlungen an Unternehmen (Finanzunternehmen)			
3434	Kapitaltransferzahlungen an Haushalte und Organisationen ohne Erwerbscharakter	65.100,00	65.100,00	120.652,13
3435	Kapitaltransferzahlungen an das Ausland			
<b>34</b>	<b>Summe Auszahlungen investive Gebarung</b>	<b>73.100,00</b>	<b>65.100,00</b>	<b>120.652,13</b>
<b>SA2</b>	<b>Saldo (2) Geldfluss aus der investiven Gebarung (33 – 34)</b>	<b>-73.100,00</b>	<b>-65.100,00</b>	<b>-120.652,13</b>
<b>SA3</b>	<b>Saldo (3) Nettofinanzierungssaldo (Saldo 1 + Saldo 2)</b>	<b>-3.704.500,00</b>	<b>-3.442.000,00</b>	<b>-3.190.262,89</b>
<b>351</b>	<b>Einzahlungen aus der Aufnahme von Finanzschulden</b>	<b>0,00</b>	<b>0,00</b>	<b>0,00</b>
3511	Einzahlungen aus empfangenen Darlehen von öffentlichen Körperschaften und Rechtsträgern			
3512	Einzahlungen aus empfangenen Darlehen von Beteiligungen			
3513	Einzahlungen aus empfangenen Darlehen von Unternehmen und privaten Haushalten			
3514	Einzahlungen aus Finanzschulden (Finanzunternehmen)			
3515	Einzahlungen aus Aufnahmen von Leasingverbindlichkeiten			
<b>353</b>	<b>Einzahlungen infolge eines Kapitaltausches bei derivativen Finanzinstrumenten mit Grundgeschäft</b>	<b>0,00</b>	<b>0,00</b>	<b>0,00</b>
3530	Einzahlungen infolge eines Kapitaltausches bei derivativen Finanzinstrumenten mit Grundgeschäft			
<b>355</b>	<b>Einzahlungen aus dem Abgang von Finanzinstrumenten</b>	<b>0,00</b>	<b>0,00</b>	<b>0,00</b>

## Gesundheit (Gruppe 5)

MVAG	Mittelverwendungs- und aufbringungsgruppen (1. und 2. Ebene)	VA 2024	VA 2023	RA 2022
3550	Einzahlungen aus dem Abgang von Finanzinstrumenten			
<b>35</b>	<b>Summe Einzahlungen aus der Finanzierungstätigkeit</b>	<b>0,00</b>	<b>0,00</b>	<b>0,00</b>
<b>361</b>	<b>Auszahlungen aus der Tilgung von Finanzschulden</b>	<b>0,00</b>	<b>0,00</b>	<b>0,00</b>
3611	Auszahlungen aus empfangenen Darlehen von öffentlichen Körperschaften und Rechtsträgern			
3612	Auszahlungen aus empfangenen Darlehen von Beteiligungen			
3613	Auszahlungen aus empfangenen Darlehen von Unternehmen und privaten Haushalten			
3614	Auszahlungen aus Finanzschulden			
3615	Auszahlungen aus Rückzahlungen von Leasingverbindlichkeiten			
<b>363</b>	<b>Auszahlungen infolge eines Kapitaltausches bei derivativen Finanzinstrumenten mit Grundgeschäft</b>	<b>0,00</b>	<b>0,00</b>	<b>0,00</b>
3630	Auszahlungen infolge eines Kapitaltausches bei derivativen Finanzinstrumenten mit Grundgeschäft			
<b>365</b>	<b>Auszahlungen für den Erwerb von Finanzinstrumenten</b>	<b>0,00</b>	<b>0,00</b>	<b>0,00</b>
3650	Auszahlungen für den Erwerb von Finanzinstrumenten			
<b>36</b>	<b>Summe Auszahlungen aus der Finanzierungstätigkeit</b>	<b>0,00</b>	<b>0,00</b>	<b>0,00</b>
<b>SA4</b>	<b>Saldo (4) Geldfluss aus der Finanzierungstätigkeit (35 – 36)</b>	<b>0,00</b>	<b>0,00</b>	<b>0,00</b>
<b>SA5</b>	<b>Saldo (5) Geldfluss aus der voranschlagswirksamen Gebarung (Saldo 3 + Saldo 4)</b>	<b>-3.704.500,00</b>	<b>-3.442.000,00</b>	<b>-3.190.262,89</b>



## Straßen- und Wasserbau, Verkehr (Gruppe 6)

MVAG	Mittelverwendungs- und aufbringungsgruppen (1. und 2. Ebene)	VA 2024	VA 2023	RA 2022
<b>311</b>	<b>Einzahlungen aus operativer Verwaltungstätigkeit</b>	<b>100.700,00</b>	<b>289.700,00</b>	<b>89.359,23</b>
3111	Einzahlungen aus eigenen Abgaben	80.000,00	80.000,00	67.911,79
3112	Einzahlungen aus Ertragsanteilen			
3113	Einzahlungen aus Gebühren			
3114	Einzahlungen aus Leistungen	16.000,00	15.000,00	16.707,44
3115	Einzahlungen aus Besitz und wirtschaftlicher Tätigkeit			
3116	Einzahlungen aus Veräußerung von geringwertigen Wirtschaftsgütern (GWG) und sonstige Einzahlungen	4.700,00	194.700,00	4.740,00
<b>312</b>	<b>Einzahlungen aus Transfers</b>	<b>804.600,00</b>	<b>237.400,00</b>	<b>504.887,86</b>
3121	Transferzahlungen von Trägern des öffentlichen Rechts	774.600,00	207.400,00	479.340,47
3122	Transferzahlungen von Beteiligungen			
3123	Transferzahlungen von Unternehmen (inkl. Finanzunternehmen)			
3124	Transferzahlungen von Haushalten und Organisationen ohne Erwerbscharakter	30.000,00	30.000,00	25.547,39
3125	Transferzahlungen vom Ausland			
3126	Investitions- und Tilgungszuschüsse zwischen Unternehmungen und Betrieben der Gebietskörperschaft und der Gebietskörperschaft			
<b>313</b>	<b>Einzahlungen aus Finanzerträgen</b>	<b>0,00</b>	<b>0,00</b>	<b>0,00</b>
3131	Einzahlungen aus Zinserträgen			
3132	Einzahlungen aus Zinsen aus derivativen Finanzinstrumenten mit und ohne Grundgeschäft			
3133	Einzahlungen aus Gewinnentnahmen von marktbestimmten Betrieben			
3134	Sonstige Einzahlungen aus Finanzerträgen			
3135	Einzahlungen aus Dividenden/Gewinnausschüttungen			
<b>31</b>	<b>Summe Einzahlungen operative Gebarung</b>	<b>905.300,00</b>	<b>527.100,00</b>	<b>594.247,09</b>
<b>321</b>	<b>Auszahlungen aus Personalaufwand</b>	<b>1.283.500,00</b>	<b>1.217.000,00</b>	<b>978.298,14</b>
3211	Auszahlungen für Personalaufwand (Bezüge, Nebengebühren, und Mehrleistungsvergütungen)	1.008.300,00	956.800,00	765.433,39
3212	Auszahlungen für gesetzliche und freiwillige Sozialaufwendungen	263.200,00	248.200,00	197.655,45
3213	Auszahlungen aus sonstigem Personalaufwand	12.000,00	12.000,00	15.209,30
<b>322</b>	<b>Auszahlungen aus Sachaufwand</b>	<b>434.000,00</b>	<b>410.600,00</b>	<b>444.311,98</b>
3221	Auszahlungen für Gebrauchs- und Verbrauchsgüter, Handelswaren	113.800,00	89.800,00	104.778,70
3222	Auszahlungen für Verwaltungs- und Betriebsaufwand	40.700,00	35.300,00	33.008,77
3223	Auszahlungen für Leasing- und Mietaufwand	16.000,00	12.000,00	12.523,19
3224	Auszahlungen für Instandhaltung	206.000,00	206.000,00	218.779,62
3225	Sonstige Auszahlungen aus Sachaufwand	57.500,00	67.500,00	75.221,70
3226	Auszahlungen aus der Inanspruchnahme von Haftungen			
<b>323</b>	<b>Auszahlungen aus Transfers</b>	<b>139.500,00</b>	<b>0,00</b>	<b>0,00</b>
3231	Transferzahlungen an Träger des öffentlichen Rechts	139.500,00		

## Straßen- und Wasserbau, Verkehr (Gruppe 6)

MVAG	Mittelverwendungs- und aufbringungsgruppen (1. und 2. Ebene)	VA 2024	VA 2023	RA 2022
3232	Transferzahlungen an Beteiligungen			
3233	Transferzahlungen an Unternehmen (inkl. Finanzunternehmen)			
3234	Transferzahlungen an Haushalte und Organisationen ohne Erwerbscharakter			
3235	Transferzahlungen an das Ausland			
3236	Investitions- und Tilgungszuschüsse zwischen Unternehmungen und Betrieben der Gebietskörperschaft und der Gebietskörperschaft			
<b>324</b>	<b>Auszahlungen aus Finanzaufwand</b>	<b>0,00</b>	<b>0,00</b>	<b>0,00</b>
3241	Auszahlungen für Zinsen			
3242	Auszahlungen für Zinsen aus derivativen Finanzinstrumenten mit und ohne Grundgeschäft			
3243	Auszahlungen aus Gewinnentnahmen von marktbestimmten Betrieben			
3244	Sonstige Auszahlungen aus Finanzaufwendungen			
<b>32</b>	<b>Summe Auszahlungen operative Gebarung</b>	<b>1.857.000,00</b>	<b>1.627.600,00</b>	<b>1.422.610,12</b>
<b>SA1</b>	<b>Saldo (1) Geldfluss aus der operativen Gebarung (31 – 32)</b>	<b>-951.700,00</b>	<b>-1.100.500,00</b>	<b>-828.363,03</b>
<b>331</b>	<b>Einzahlungen aus der Investitionstätigkeit</b>	<b>0,00</b>	<b>0,00</b>	<b>0,00</b>
3311	Einzahlungen aus der Veräußerung von immateriellem Vermögen			
3312	Einzahlungen aus der Veräußerung von Grundstücken und Grundstückeinrichtungen			
3313	Einzahlungen aus der Veräußerung von Gebäuden und Bauten			
3314	Einzahlungen aus der Veräußerung von technischen Anlagen, Fahrzeugen und Maschinen			
3315	Einzahlungen aus der Veräußerung von Amts-, Betriebs- und Geschäftsausstattung			
3316	Einzahlungen aus der Veräußerung von Kulturgütern			
3317	Einzahlungen aus der Veräußerung von Beteiligungen			
3318	Einzahlungen aus der Veräußerung von kofinanzierten Schutzbauten			
<b>332</b>	<b>Einzahlungen aus der Rückzahlung von Darlehen sowie gewährten Vorschüssen</b>	<b>0,00</b>	<b>0,00</b>	<b>0,00</b>
3321	Einzahlungen aus Darlehen an Träger des öffentlichen Rechts			
3322	Einzahlungen aus Darlehen an Beteiligungen			
3323	Einzahlungen aus Darlehen an Unternehmen und Haushalte			
3325	Einzahlungen aus Vorschüssen und Anzahlungen			
<b>333</b>	<b>Einzahlungen aus Kapitaltransfers</b>	<b>0,00</b>	<b>0,00</b>	<b>0,00</b>
3331	Kapitaltransferzahlungen von Trägern des öffentlichen Rechts			
3332	Kapitaltransferzahlungen von Beteiligungen			
3333	Kapitaltransferzahlungen von Unternehmen			
3334	Kapitaltransferzahlungen von Haushalten und Organisationen ohne Erwerbscharakter			
3335	Kapitaltransferzahlungen vom Ausland			
<b>33</b>	<b>Summe Einzahlungen investive Gebarung</b>	<b>0,00</b>	<b>0,00</b>	<b>0,00</b>

## Straßen- und Wasserbau, Verkehr (Gruppe 6)

MVAG	Mittelverwendungs- und aufbringungsgruppen (1. und 2. Ebene)	VA 2024	VA 2023	RA 2022
<b>341</b>	<b>Auszahlungen aus der Investitionstätigkeit</b>	<b>613.000,00</b>	<b>1.602.500,00</b>	<b>3.069.876,91</b>
3411	Auszahlungen für den Erwerb von immateriellem Vermögen			
3412	Auszahlungen für den Erwerb von Grundstücken und Grundstückseinrichtungen	610.000,00	1.210.000,00	1.397.978,65
3413	Auszahlungen für den Erwerb von Gebäuden und Bauten		332.000,00	1.616.178,53
3414	Auszahlungen für den Erwerb von technischen Anlagen, Fahrzeugen und Maschinen	2.000,00	59.500,00	22.783,88
3415	Auszahlungen für den Erwerb von Amts-, Betriebs- und Geschäftsausstattung	1.000,00	1.000,00	32.935,85
3416	Auszahlungen für den Erwerb von Kulturgütern			
3417	Auszahlungen für den Erwerb von Beteiligungen			
3418	Auszahlungen für den Erwerb von kofinanzierten Schutzbauten			
<b>342</b>	<b>Auszahlungen aus der Gewährung von Darlehen sowie gewährten Vorschüssen</b>	<b>0,00</b>	<b>0,00</b>	<b>0,00</b>
3421	Auszahlungen von Darlehen an Träger des öffentlichen Rechts			
3422	Auszahlungen von Darlehen an Beteiligungen			
3423	Auszahlungen von Darlehen an Unternehmen und Haushalte			
3425	Auszahlungen von Vorschüssen und Anzahlungen			
<b>343</b>	<b>Auszahlungen aus Kapitaltransfers</b>	<b>10.000,00</b>	<b>10.000,00</b>	<b>9.192,08</b>
3431	Kapitaltransferzahlungen an Träger des öffentlichen Rechts			
3432	Kapitaltransferzahlungen an Beteiligungen			
3433	Kapitaltransferzahlungen an Unternehmen (Finanzunternehmen)			
3434	Kapitaltransferzahlungen an Haushalte und Organisationen ohne Erwerbscharakter	10.000,00	10.000,00	9.192,08
3435	Kapitaltransferzahlungen an das Ausland			
<b>34</b>	<b>Summe Auszahlungen investive Gebarung</b>	<b>623.000,00</b>	<b>1.612.500,00</b>	<b>3.079.068,99</b>
<b>SA2</b>	<b>Saldo (2) Geldfluss aus der investiven Gebarung (33 – 34)</b>	<b>-623.000,00</b>	<b>-1.612.500,00</b>	<b>-3.079.068,99</b>
<b>SA3</b>	<b>Saldo (3) Nettofinanzierungssaldo (Saldo 1 + Saldo 2)</b>	<b>-1.574.700,00</b>	<b>-2.713.000,00</b>	<b>-3.907.432,02</b>
<b>351</b>	<b>Einzahlungen aus der Aufnahme von Finanzschulden</b>	<b>0,00</b>	<b>0,00</b>	<b>0,00</b>
3511	Einzahlungen aus empfangenen Darlehen von öffentlichen Körperschaften und Rechtsträgern			
3512	Einzahlungen aus empfangenen Darlehen von Beteiligungen			
3513	Einzahlungen aus empfangenen Darlehen von Unternehmen und privaten Haushalten			
3514	Einzahlungen aus Finanzschulden (Finanzunternehmen)			
3515	Einzahlungen aus Aufnahmen von Leasingverbindlichkeiten			
<b>353</b>	<b>Einzahlungen infolge eines Kapitaltausches bei derivativen Finanzinstrumenten mit Grundgeschäft</b>	<b>0,00</b>	<b>0,00</b>	<b>0,00</b>
3530	Einzahlungen infolge eines Kapitaltausches bei derivativen Finanzinstrumenten mit Grundgeschäft			
<b>355</b>	<b>Einzahlungen aus dem Abgang von Finanzinstrumenten</b>	<b>0,00</b>	<b>0,00</b>	<b>0,00</b>

## Straßen- und Wasserbau, Verkehr (Gruppe 6)

MVAG	Mittelverwendungs- und aufbringungsgruppen (1. und 2. Ebene)	VA 2024	VA 2023	RA 2022
3550	Einzahlungen aus dem Abgang von Finanzinstrumenten			
<b>35</b>	<b>Summe Einzahlungen aus der Finanzierungstätigkeit</b>	<b>0,00</b>	<b>0,00</b>	<b>0,00</b>
<b>361</b>	<b>Auszahlungen aus der Tilgung von Finanzschulden</b>	<b>0,00</b>	<b>0,00</b>	<b>0,00</b>
3611	Auszahlungen aus empfangenen Darlehen von öffentlichen Körperschaften und Rechtsträgern			
3612	Auszahlungen aus empfangenen Darlehen von Beteiligungen			
3613	Auszahlungen aus empfangenen Darlehen von Unternehmen und privaten Haushalten			
3614	Auszahlungen aus Finanzschulden			
3615	Auszahlungen aus Rückzahlungen von Leasingverbindlichkeiten			
<b>363</b>	<b>Auszahlungen infolge eines Kapitaltausches bei derivativen Finanzinstrumenten mit Grundgeschäft</b>	<b>0,00</b>	<b>0,00</b>	<b>0,00</b>
3630	Auszahlungen infolge eines Kapitaltausches bei derivativen Finanzinstrumenten mit Grundgeschäft			
<b>365</b>	<b>Auszahlungen für den Erwerb von Finanzinstrumenten</b>	<b>0,00</b>	<b>0,00</b>	<b>0,00</b>
3650	Auszahlungen für den Erwerb von Finanzinstrumenten			
<b>36</b>	<b>Summe Auszahlungen aus der Finanzierungstätigkeit</b>	<b>0,00</b>	<b>0,00</b>	<b>0,00</b>
<b>SA4</b>	<b>Saldo (4) Geldfluss aus der Finanzierungstätigkeit (35 – 36)</b>	<b>0,00</b>	<b>0,00</b>	<b>0,00</b>
<b>SA5</b>	<b>Saldo (5) Geldfluss aus der voranschlagswirksamen Gebarung (Saldo 3 + Saldo 4)</b>	<b>-1.574.700,00</b>	<b>-2.713.000,00</b>	<b>-3.907.432,02</b>

## Wirtschaftsförderung (Gruppe 7)

MVAG	Mittelverwendungs- und aufbringungsgruppen (1. und 2. Ebene)	VA 2024	VA 2023	RA 2022
<b>311</b>	<b>Einzahlungen aus operativer Verwaltungstätigkeit</b>	<b>2.500,00</b>	<b>100,00</b>	<b>1.531,44</b>
3111	Einzahlungen aus eigenen Abgaben			
3112	Einzahlungen aus Ertragsanteilen			
3113	Einzahlungen aus Gebühren			
3114	Einzahlungen aus Leistungen			
3115	Einzahlungen aus Besitz und wirtschaftlicher Tätigkeit			
3116	Einzahlungen aus Veräußerung von geringwertigen Wirtschaftsgütern (GWG) und sonstige Einzahlungen	2.500,00	100,00	1.531,44
<b>312</b>	<b>Einzahlungen aus Transfers</b>	<b>0,00</b>	<b>0,00</b>	<b>0,00</b>
3121	Transferzahlungen von Trägern des öffentlichen Rechts			
3122	Transferzahlungen von Beteiligungen			
3123	Transferzahlungen von Unternehmen (inkl. Finanzunternehmen)			
3124	Transferzahlungen von Haushalten und Organisationen ohne Erwerbscharakter			
3125	Transferzahlungen vom Ausland			
3126	Investitions- und Tilgungszuschüsse zwischen Unternehmungen und Betrieben der Gebietskörperschaft und der Gebietskörperschaft			
<b>313</b>	<b>Einzahlungen aus Finanzerträgen</b>	<b>0,00</b>	<b>0,00</b>	<b>0,00</b>
3131	Einzahlungen aus Zinserträgen			
3132	Einzahlungen aus Zinsen aus derivativen Finanzinstrumenten mit und ohne Grundgeschäft			
3133	Einzahlungen aus Gewinnentnahmen von marktbestimmten Betrieben			
3134	Sonstige Einzahlungen aus Finanzerträgen			
3135	Einzahlungen aus Dividenden/Gewinnausschüttungen			
<b>31</b>	<b>Summe Einzahlungen operative Gebarung</b>	<b>2.500,00</b>	<b>100,00</b>	<b>1.531,44</b>
<b>321</b>	<b>Auszahlungen aus Personalaufwand</b>	<b>0,00</b>	<b>0,00</b>	<b>0,00</b>
3211	Auszahlungen für Personalaufwand (Bezüge, Nebengebühren, und Mehrleistungsvergütungen)			
3212	Auszahlungen für gesetzliche und freiwillige Sozialaufwendungen			
3213	Auszahlungen aus sonstigem Personalaufwand			
<b>322</b>	<b>Auszahlungen aus Sachaufwand</b>	<b>2.500,00</b>	<b>1.500,00</b>	<b>808,00</b>
3221	Auszahlungen für Gebrauchs- und Verbrauchsgüter, Handelswaren			
3222	Auszahlungen für Verwaltungs- und Betriebsaufwand			
3223	Auszahlungen für Leasing- und Mietaufwand			
3224	Auszahlungen für Instandhaltung			
3225	Sonstige Auszahlungen aus Sachaufwand	2.500,00	1.500,00	808,00
3226	Auszahlungen aus der Inanspruchnahme von Haftungen			
<b>323</b>	<b>Auszahlungen aus Transfers</b>	<b>61.000,00</b>	<b>54.100,00</b>	<b>55.555,27</b>
3231	Transferzahlungen an Träger des öffentlichen Rechts	10.000,00	3.100,00	6.940,92

## Wirtschaftsförderung (Gruppe 7)

MVAG	Mittelverwendungs- und aufbringungsgruppen (1. und 2. Ebene)	VA 2024	VA 2023	RA 2022
3232	Transferzahlungen an Beteiligungen			
3233	Transferzahlungen an Unternehmen (inkl. Finanzunternehmen)			
3234	Transferzahlungen an Haushalte und Organisationen ohne Erwerbscharakter	51.000,00	51.000,00	48.614,35
3235	Transferzahlungen an das Ausland			
3236	Investitions- und Tilgungszuschüsse zwischen Unternehmungen und Betrieben der Gebietskörperschaft und der Gebietskörperschaft			
<b>324</b>	<b>Auszahlungen aus Finanzaufwand</b>	<b>0,00</b>	<b>0,00</b>	<b>0,00</b>
3241	Auszahlungen für Zinsen			
3242	Auszahlungen für Zinsen aus derivativen Finanzinstrumenten mit und ohne Grundgeschäft			
3243	Auszahlungen aus Gewinnentnahmen von marktbestimmten Betrieben			
3244	Sonstige Auszahlungen aus Finanzaufwendungen			
<b>32</b>	<b>Summe Auszahlungen operative Gebarung</b>	<b>63.500,00</b>	<b>55.600,00</b>	<b>56.363,27</b>
<b>SA1</b>	<b>Saldo (1) Geldfluss aus der operativen Gebarung (31 – 32)</b>	<b>-61.000,00</b>	<b>-55.500,00</b>	<b>-54.831,83</b>
<b>331</b>	<b>Einzahlungen aus der Investitionstätigkeit</b>	<b>0,00</b>	<b>0,00</b>	<b>0,00</b>
3311	Einzahlungen aus der Veräußerung von immateriellem Vermögen			
3312	Einzahlungen aus der Veräußerung von Grundstücken und Grundstückeinrichtungen			
3313	Einzahlungen aus der Veräußerung von Gebäuden und Bauten			
3314	Einzahlungen aus der Veräußerung von technischen Anlagen, Fahrzeugen und Maschinen			
3315	Einzahlungen aus der Veräußerung von Amts-, Betriebs- und Geschäftsausstattung			
3316	Einzahlungen aus der Veräußerung von Kulturgütern			
3317	Einzahlungen aus der Veräußerung von Beteiligungen			
3318	Einzahlungen aus der Veräußerung von kofinanzierten Schutzbauten			
<b>332</b>	<b>Einzahlungen aus der Rückzahlung von Darlehen sowie gewährten Vorschüssen</b>	<b>0,00</b>	<b>0,00</b>	<b>0,00</b>
3321	Einzahlungen aus Darlehen an Träger des öffentlichen Rechts			
3322	Einzahlungen aus Darlehen an Beteiligungen			
3323	Einzahlungen aus Darlehen an Unternehmen und Haushalte			
3325	Einzahlungen aus Vorschüssen und Anzahlungen			
<b>333</b>	<b>Einzahlungen aus Kapitaltransfers</b>	<b>0,00</b>	<b>0,00</b>	<b>0,00</b>
3331	Kapitaltransferzahlungen von Trägern des öffentlichen Rechts			
3332	Kapitaltransferzahlungen von Beteiligungen			
3333	Kapitaltransferzahlungen von Unternehmen			
3334	Kapitaltransferzahlungen von Haushalten und Organisationen ohne Erwerbscharakter			
3335	Kapitaltransferzahlungen vom Ausland			
<b>33</b>	<b>Summe Einzahlungen investive Gebarung</b>	<b>0,00</b>	<b>0,00</b>	<b>0,00</b>

## Wirtschaftsförderung (Gruppe 7)

MVAG	Mittelverwendungs- und aufbringungsgruppen (1. und 2. Ebene)	VA 2024	VA 2023	RA 2022
<b>341</b>	<b>Auszahlungen aus der Investitionstätigkeit</b>	<b>0,00</b>	<b>0,00</b>	<b>0,00</b>
3411	Auszahlungen für den Erwerb von immateriellem Vermögen			
3412	Auszahlungen für den Erwerb von Grundstücken und Grundstückseinrichtungen			
3413	Auszahlungen für den Erwerb von Gebäuden und Bauten			
3414	Auszahlungen für den Erwerb von technischen Anlagen, Fahrzeugen und Maschinen			
3415	Auszahlungen für den Erwerb von Amts-, Betriebs- und Geschäftsausstattung			
3416	Auszahlungen für den Erwerb von Kulturgütern			
3417	Auszahlungen für den Erwerb von Beteiligungen			
3418	Auszahlungen für den Erwerb von kofinanzierten Schutzbauten			
<b>342</b>	<b>Auszahlungen aus der Gewährung von Darlehen sowie gewährten Vorschüssen</b>	<b>0,00</b>	<b>0,00</b>	<b>0,00</b>
3421	Auszahlungen von Darlehen an Träger des öffentlichen Rechts			
3422	Auszahlungen von Darlehen an Beteiligungen			
3423	Auszahlungen von Darlehen an Unternehmen und Haushalte			
3425	Auszahlungen von Vorschüssen und Anzahlungen			
<b>343</b>	<b>Auszahlungen aus Kapitaltransfers</b>	<b>0,00</b>	<b>2.000,00</b>	<b>0,00</b>
3431	Kapitaltransferzahlungen an Träger des öffentlichen Rechts			
3432	Kapitaltransferzahlungen an Beteiligungen			
3433	Kapitaltransferzahlungen an Unternehmen (Finanzunternehmen)			
3434	Kapitaltransferzahlungen an Haushalte und Organisationen ohne Erwerbscharakter		2.000,00	
3435	Kapitaltransferzahlungen an das Ausland			
<b>34</b>	<b>Summe Auszahlungen investive Gebarung</b>	<b>0,00</b>	<b>2.000,00</b>	<b>0,00</b>
<b>SA2</b>	<b>Saldo (2) Geldfluss aus der investiven Gebarung (33 – 34)</b>	<b>0,00</b>	<b>-2.000,00</b>	<b>0,00</b>
<b>SA3</b>	<b>Saldo (3) Nettofinanzierungssaldo (Saldo 1 + Saldo 2)</b>	<b>-61.000,00</b>	<b>-57.500,00</b>	<b>-54.831,83</b>
<b>351</b>	<b>Einzahlungen aus der Aufnahme von Finanzschulden</b>	<b>0,00</b>	<b>0,00</b>	<b>0,00</b>
3511	Einzahlungen aus empfangenen Darlehen von öffentlichen Körperschaften und Rechtsträgern			
3512	Einzahlungen aus empfangenen Darlehen von Beteiligungen			
3513	Einzahlungen aus empfangenen Darlehen von Unternehmen und privaten Haushalten			
3514	Einzahlungen aus Finanzschulden (Finanzunternehmen)			
3515	Einzahlungen aus Aufnahmen von Leasingverbindlichkeiten			
<b>353</b>	<b>Einzahlungen infolge eines Kapitaltausches bei derivativen Finanzinstrumenten mit Grundgeschäft</b>	<b>0,00</b>	<b>0,00</b>	<b>0,00</b>
3530	Einzahlungen infolge eines Kapitaltausches bei derivativen Finanzinstrumenten mit Grundgeschäft			
<b>355</b>	<b>Einzahlungen aus dem Abgang von Finanzinstrumenten</b>	<b>0,00</b>	<b>0,00</b>	<b>0,00</b>

## Wirtschaftsförderung (Gruppe 7)

MVAG	Mittelverwendungs- und aufbringungsgruppen (1. und 2. Ebene)	VA 2024	VA 2023	RA 2022
3550	Einzahlungen aus dem Abgang von Finanzinstrumenten			
<b>35</b>	<b>Summe Einzahlungen aus der Finanzierungstätigkeit</b>	<b>0,00</b>	<b>0,00</b>	<b>0,00</b>
<b>361</b>	<b>Auszahlungen aus der Tilgung von Finanzschulden</b>	<b>0,00</b>	<b>0,00</b>	<b>0,00</b>
3611	Auszahlungen aus empfangenen Darlehen von öffentlichen Körperschaften und Rechtsträgern			
3612	Auszahlungen aus empfangenen Darlehen von Beteiligungen			
3613	Auszahlungen aus empfangenen Darlehen von Unternehmen und privaten Haushalten			
3614	Auszahlungen aus Finanzschulden			
3615	Auszahlungen aus Rückzahlungen von Leasingverbindlichkeiten			
<b>363</b>	<b>Auszahlungen infolge eines Kapitaltausches bei derivativen Finanzinstrumenten mit Grundgeschäft</b>	<b>0,00</b>	<b>0,00</b>	<b>0,00</b>
3630	Auszahlungen infolge eines Kapitaltausches bei derivativen Finanzinstrumenten mit Grundgeschäft			
<b>365</b>	<b>Auszahlungen für den Erwerb von Finanzinstrumenten</b>	<b>0,00</b>	<b>0,00</b>	<b>0,00</b>
3650	Auszahlungen für den Erwerb von Finanzinstrumenten			
<b>36</b>	<b>Summe Auszahlungen aus der Finanzierungstätigkeit</b>	<b>0,00</b>	<b>0,00</b>	<b>0,00</b>
<b>SA4</b>	<b>Saldo (4) Geldfluss aus der Finanzierungstätigkeit (35 – 36)</b>	<b>0,00</b>	<b>0,00</b>	<b>0,00</b>
<b>SA5</b>	<b>Saldo (5) Geldfluss aus der voranschlagswirksamen Gebarung (Saldo 3 + Saldo 4)</b>	<b>-61.000,00</b>	<b>-57.500,00</b>	<b>-54.831,83</b>



## Dienstleistungen (Gruppe 8)

MVAG	Mittelverwendungs- und aufbringungsgruppen (1. und 2. Ebene)	VA 2024	VA 2023	RA 2022
<b>311</b>	<b>Einzahlungen aus operativer Verwaltungstätigkeit</b>	<b>1.843.500,00</b>	<b>1.834.000,00</b>	<b>1.862.009,50</b>
3111	Einzahlungen aus eigenen Abgaben			181,82
3112	Einzahlungen aus Ertragsanteilen			
3113	Einzahlungen aus Gebühren	1.831.100,00	1.811.100,00	1.836.257,80
3114	Einzahlungen aus Leistungen	1.000,00	1.000,00	957,27
3115	Einzahlungen aus Besitz und wirtschaftlicher Tätigkeit	5.400,00	15.900,00	17.031,61
3116	Einzahlungen aus Veräußerung von geringwertigen Wirtschaftsgütern (GWG) und sonstige Einzahlungen	6.000,00	6.000,00	7.581,00
<b>312</b>	<b>Einzahlungen aus Transfers</b>	<b>223.800,00</b>	<b>244.600,00</b>	<b>227.033,11</b>
3121	Transferzahlungen von Trägern des öffentlichen Rechts	198.800,00	219.600,00	226.963,11
3122	Transferzahlungen von Beteiligungen			
3123	Transferzahlungen von Unternehmen (inkl. Finanzunternehmen)			
3124	Transferzahlungen von Haushalten und Organisationen ohne Erwerbscharakter	25.000,00	25.000,00	70,00
3125	Transferzahlungen vom Ausland			
3126	Investitions- und Tilgungszuschüsse zwischen Unternehmungen und Betrieben der Gebietskörperschaft und der Gebietskörperschaft			
<b>313</b>	<b>Einzahlungen aus Finanzerträgen</b>	<b>0,00</b>	<b>0,00</b>	<b>0,00</b>
3131	Einzahlungen aus Zinserträgen			
3132	Einzahlungen aus Zinsen aus derivativen Finanzinstrumenten mit und ohne Grundgeschäft			
3133	Einzahlungen aus Gewinnentnahmen von marktbestimmten Betrieben			
3134	Sonstige Einzahlungen aus Finanzerträgen			
3135	Einzahlungen aus Dividenden/Gewinnausschüttungen			
<b>31</b>	<b>Summe Einzahlungen operative Gebarung</b>	<b>2.067.300,00</b>	<b>2.078.600,00</b>	<b>2.089.042,61</b>
<b>321</b>	<b>Auszahlungen aus Personalaufwand</b>	<b>325.400,00</b>	<b>311.400,00</b>	<b>291.332,40</b>
3211	Auszahlungen für Personalaufwand (Bezüge, Nebengebühren, und Mehrleistungsvergütungen)	260.400,00	250.500,00	228.953,99
3212	Auszahlungen für gesetzliche und freiwillige Sozialaufwendungen	65.000,00	60.900,00	62.367,32
3213	Auszahlungen aus sonstigem Personalaufwand			11,09
<b>322</b>	<b>Auszahlungen aus Sachaufwand</b>	<b>1.061.300,00</b>	<b>1.156.600,00</b>	<b>1.098.172,00</b>
3221	Auszahlungen für Gebrauchs- und Verbrauchsgüter, Handelswaren	25.100,00	23.800,00	30.000,91
3222	Auszahlungen für Verwaltungs- und Betriebsaufwand	116.100,00	103.100,00	99.654,88
3223	Auszahlungen für Leasing- und Mietaufwand	400,00	400,00	16.355,97
3224	Auszahlungen für Instandhaltung	386.900,00	530.900,00	408.717,80
3225	Sonstige Auszahlungen aus Sachaufwand	532.800,00	498.400,00	543.442,44
3226	Auszahlungen aus der Inanspruchnahme von Haftungen			
<b>323</b>	<b>Auszahlungen aus Transfers</b>	<b>691.800,00</b>	<b>593.800,00</b>	<b>642.746,88</b>
3231	Transferzahlungen an Träger des öffentlichen Rechts	691.800,00	593.800,00	642.746,88

## Dienstleistungen (Gruppe 8)

MVAG	Mittelverwendungs- und aufbringungsgruppen (1. und 2. Ebene)	VA 2024	VA 2023	RA 2022
3232	Transferzahlungen an Beteiligungen			
3233	Transferzahlungen an Unternehmen (inkl. Finanzunternehmen)			
3234	Transferzahlungen an Haushalte und Organisationen ohne Erwerbscharakter			
3235	Transferzahlungen an das Ausland			
3236	Investitions- und Tilgungszuschüsse zwischen Unternehmungen und Betrieben der Gebietskörperschaft und der Gebietskörperschaft			
<b>324</b>	<b>Auszahlungen aus Finanzaufwand</b>	<b>76.000,00</b>	<b>49.900,00</b>	<b>55.691,46</b>
3241	Auszahlungen für Zinsen	76.000,00	49.900,00	55.691,46
3242	Auszahlungen für Zinsen aus derivativen Finanzinstrumenten mit und ohne Grundgeschäft			
3243	Auszahlungen aus Gewinnentnahmen von marktbestimmten Betrieben			
3244	Sonstige Auszahlungen aus Finanzaufwendungen			
<b>32</b>	<b>Summe Auszahlungen operative Gebarung</b>	<b>2.154.500,00</b>	<b>2.111.700,00</b>	<b>2.087.942,74</b>
<b>SA1</b>	<b>Saldo (1) Geldfluss aus der operativen Gebarung (31 – 32)</b>	<b>-87.200,00</b>	<b>-33.100,00</b>	<b>1.099,87</b>
<b>331</b>	<b>Einzahlungen aus der Investitionstätigkeit</b>	<b>0,00</b>	<b>260.000,00</b>	<b>205.059,00</b>
3311	Einzahlungen aus der Veräußerung von immateriellem Vermögen			
3312	Einzahlungen aus der Veräußerung von Grundstücken und Grundstückeinrichtungen		260.000,00	205.059,00
3313	Einzahlungen aus der Veräußerung von Gebäuden und Bauten			
3314	Einzahlungen aus der Veräußerung von technischen Anlagen, Fahrzeugen und Maschinen			
3315	Einzahlungen aus der Veräußerung von Amts-, Betriebs- und Geschäftsausstattung			
3316	Einzahlungen aus der Veräußerung von Kulturgütern			
3317	Einzahlungen aus der Veräußerung von Beteiligungen			
3318	Einzahlungen aus der Veräußerung von kofinanzierten Schutzbauten			
<b>332</b>	<b>Einzahlungen aus der Rückzahlung von Darlehen sowie gewährten Vorschüssen</b>	<b>0,00</b>	<b>0,00</b>	<b>0,00</b>
3321	Einzahlungen aus Darlehen an Träger des öffentlichen Rechts			
3322	Einzahlungen aus Darlehen an Beteiligungen			
3323	Einzahlungen aus Darlehen an Unternehmen und Haushalte			
3325	Einzahlungen aus Vorschüssen und Anzahlungen			
<b>333</b>	<b>Einzahlungen aus Kapitaltransfers</b>	<b>168.600,00</b>	<b>168.200,00</b>	<b>190.416,29</b>
3331	Kapitaltransferzahlungen von Trägern des öffentlichen Rechts	18.600,00	18.200,00	25.816,79
3332	Kapitaltransferzahlungen von Beteiligungen			
3333	Kapitaltransferzahlungen von Unternehmen			
3334	Kapitaltransferzahlungen von Haushalten und Organisationen ohne Erwerbscharakter	150.000,00	150.000,00	164.599,50
3335	Kapitaltransferzahlungen vom Ausland			
<b>33</b>	<b>Summe Einzahlungen investive Gebarung</b>	<b>168.600,00</b>	<b>428.200,00</b>	<b>395.475,29</b>

## Dienstleistungen (Gruppe 8)

MVAG	Mittelverwendungs- und aufbringungsgruppen (1. und 2. Ebene)	VA 2024	VA 2023	RA 2022
<b>341</b>	<b>Auszahlungen aus der Investitionstätigkeit</b>	<b>611.500,00</b>	<b>227.000,00</b>	<b>445.776,78</b>
3411	Auszahlungen für den Erwerb von immateriellem Vermögen			
3412	Auszahlungen für den Erwerb von Grundstücken und Grundstückseinrichtungen	610.500,00	225.000,00	444.805,28
3413	Auszahlungen für den Erwerb von Gebäuden und Bauten			
3414	Auszahlungen für den Erwerb von technischen Anlagen, Fahrzeugen und Maschinen			
3415	Auszahlungen für den Erwerb von Amts-, Betriebs- und Geschäftsausstattung	1.000,00	2.000,00	971,50
3416	Auszahlungen für den Erwerb von Kulturgütern			
3417	Auszahlungen für den Erwerb von Beteiligungen			
3418	Auszahlungen für den Erwerb von kofinanzierten Schutzbauten			
<b>342</b>	<b>Auszahlungen aus der Gewährung von Darlehen sowie gewährten Vorschüssen</b>	<b>0,00</b>	<b>0,00</b>	<b>0,00</b>
3421	Auszahlungen von Darlehen an Träger des öffentlichen Rechts			
3422	Auszahlungen von Darlehen an Beteiligungen			
3423	Auszahlungen von Darlehen an Unternehmen und Haushalte			
3425	Auszahlungen von Vorschüssen und Anzahlungen			
<b>343</b>	<b>Auszahlungen aus Kapitaltransfers</b>	<b>0,00</b>	<b>0,00</b>	<b>0,00</b>
3431	Kapitaltransferzahlungen an Träger des öffentlichen Rechts			
3432	Kapitaltransferzahlungen an Beteiligungen			
3433	Kapitaltransferzahlungen an Unternehmen (Finanzunternehmen)			
3434	Kapitaltransferzahlungen an Haushalte und Organisationen ohne Erwerbscharakter			
3435	Kapitaltransferzahlungen an das Ausland			
<b>34</b>	<b>Summe Auszahlungen investive Gebarung</b>	<b>611.500,00</b>	<b>227.000,00</b>	<b>445.776,78</b>
<b>SA2</b>	<b>Saldo (2) Geldfluss aus der investiven Gebarung (33 – 34)</b>	<b>-442.900,00</b>	<b>201.200,00</b>	<b>-50.301,49</b>
<b>SA3</b>	<b>Saldo (3) Nettofinanzierungssaldo (Saldo 1 + Saldo 2)</b>	<b>-530.100,00</b>	<b>168.100,00</b>	<b>-49.201,62</b>
<b>351</b>	<b>Einzahlungen aus der Aufnahme von Finanzschulden</b>	<b>0,00</b>	<b>0,00</b>	<b>0,00</b>
3511	Einzahlungen aus empfangenen Darlehen von öffentlichen Körperschaften und Rechtsträgern			
3512	Einzahlungen aus empfangenen Darlehen von Beteiligungen			
3513	Einzahlungen aus empfangenen Darlehen von Unternehmen und privaten Haushalten			
3514	Einzahlungen aus Finanzschulden (Finanzunternehmen)			
3515	Einzahlungen aus Aufnahmen von Leasingverbindlichkeiten			
<b>353</b>	<b>Einzahlungen infolge eines Kapitaltausches bei derivativen Finanzinstrumenten mit Grundgeschäft</b>	<b>0,00</b>	<b>0,00</b>	<b>0,00</b>
3530	Einzahlungen infolge eines Kapitaltausches bei derivativen Finanzinstrumenten mit Grundgeschäft			
<b>355</b>	<b>Einzahlungen aus dem Abgang von Finanzinstrumenten</b>	<b>0,00</b>	<b>0,00</b>	<b>0,00</b>

## Dienstleistungen (Gruppe 8)

MVAG	Mittelverwendungs- und aufbringungsgruppen (1. und 2. Ebene)	VA 2024	VA 2023	RA 2022
3550	Einzahlungen aus dem Abgang von Finanzinstrumenten			
<b>35</b>	<b>Summe Einzahlungen aus der Finanzierungstätigkeit</b>	<b>0,00</b>	<b>0,00</b>	<b>0,00</b>
<b>361</b>	<b>Auszahlungen aus der Tilgung von Finanzschulden</b>	<b>389.900,00</b>	<b>397.100,00</b>	<b>415.377,58</b>
3611	Auszahlungen aus empfangenen Darlehen von öffentlichen Körperschaften und Rechtsträgern	125.100,00	122.700,00	120.314,24
3612	Auszahlungen aus empfangenen Darlehen von Beteiligungen			
3613	Auszahlungen aus empfangenen Darlehen von Unternehmen und privaten Haushalten			
3614	Auszahlungen aus Finanzschulden	264.800,00	274.400,00	295.063,34
3615	Auszahlungen aus Rückzahlungen von Leasingverbindlichkeiten			
<b>363</b>	<b>Auszahlungen infolge eines Kapitaltausches bei derivativen Finanzinstrumenten mit Grundgeschäft</b>	<b>0,00</b>	<b>0,00</b>	<b>0,00</b>
3630	Auszahlungen infolge eines Kapitaltausches bei derivativen Finanzinstrumenten mit Grundgeschäft			
<b>365</b>	<b>Auszahlungen für den Erwerb von Finanzinstrumenten</b>	<b>0,00</b>	<b>0,00</b>	<b>0,00</b>
3650	Auszahlungen für den Erwerb von Finanzinstrumenten			
<b>36</b>	<b>Summe Auszahlungen aus der Finanzierungstätigkeit</b>	<b>389.900,00</b>	<b>397.100,00</b>	<b>415.377,58</b>
<b>SA4</b>	<b>Saldo (4) Geldfluss aus der Finanzierungstätigkeit (35 – 36)</b>	<b>-389.900,00</b>	<b>-397.100,00</b>	<b>-415.377,58</b>
<b>SA5</b>	<b>Saldo (5) Geldfluss aus der voranschlagswirksamen Gebarung (Saldo 3 + Saldo 4)</b>	<b>-920.000,00</b>	<b>-229.000,00</b>	<b>-464.579,20</b>

## Finanzwirtschaft (Gruppe 9)

MVAG	Mittelverwendungs- und aufbringungsgruppen (1. und 2. Ebene)	VA 2024	VA 2023	RA 2022
<b>311</b>	<b>Einzahlungen aus operativer Verwaltungstätigkeit</b>	<b>17.713.500,00</b>	<b>17.072.400,00</b>	<b>20.746.593,51</b>
3111	Einzahlungen aus eigenen Abgaben	2.830.400,00	2.689.300,00	2.739.668,75
3112	Einzahlungen aus Ertragsanteilen	14.363.000,00	13.416.000,00	13.295.441,21
3113	Einzahlungen aus Gebühren			
3114	Einzahlungen aus Leistungen			22.173,36
3115	Einzahlungen aus Besitz und wirtschaftlicher Tätigkeit			
3116	Einzahlungen aus Veräußerung von geringwertigen Wirtschaftsgütern (GWG) und sonstige Einzahlungen	520.100,00	967.100,00	4.689.310,19
<b>312</b>	<b>Einzahlungen aus Transfers</b>	<b>840.700,00</b>	<b>650.000,00</b>	<b>1.277.226,10</b>
3121	Transferzahlungen von Trägern des öffentlichen Rechts	840.500,00	649.800,00	1.277.006,10
3122	Transferzahlungen von Beteiligungen			
3123	Transferzahlungen von Unternehmen (inkl. Finanzunternehmen)			
3124	Transferzahlungen von Haushalten und Organisationen ohne Erwerbscharakter	200,00	200,00	220,00
3125	Transferzahlungen vom Ausland			
3126	Investitions- und Tilgungszuschüsse zwischen Unternehmungen und Betrieben der Gebietskörperschaft und der Gebietskörperschaft			
<b>313</b>	<b>Einzahlungen aus Finanzerträgen</b>	<b>1.200,00</b>	<b>1.200,00</b>	<b>2.371,78</b>
3131	Einzahlungen aus Zinserträgen	1.200,00	1.200,00	2.371,78
3132	Einzahlungen aus Zinsen aus derivativen Finanzinstrumenten mit und ohne Grundgeschäft			
3133	Einzahlungen aus Gewinnentnahmen von marktbestimmten Betrieben			
3134	Sonstige Einzahlungen aus Finanzerträgen			
3135	Einzahlungen aus Dividenden/Gewinnausschüttungen			
<b>31</b>	<b>Summe Einzahlungen operative Gebarung</b>	<b>18.555.400,00</b>	<b>17.723.600,00</b>	<b>22.026.191,39</b>
<b>321</b>	<b>Auszahlungen aus Personalaufwand</b>	<b>0,00</b>	<b>0,00</b>	<b>0,00</b>
3211	Auszahlungen für Personalaufwand (Bezüge, Nebengebühren, und Mehrleistungsvergütungen)			
3212	Auszahlungen für gesetzliche und freiwillige Sozialaufwendungen			
3213	Auszahlungen aus sonstigem Personalaufwand			
<b>322</b>	<b>Auszahlungen aus Sachaufwand</b>	<b>540.800,00</b>	<b>983.800,00</b>	<b>4.695.800,19</b>
3221	Auszahlungen für Gebrauchs- und Verbrauchsgüter, Handelswaren			
3222	Auszahlungen für Verwaltungs- und Betriebsaufwand			
3223	Auszahlungen für Leasing- und Mietaufwand			
3224	Auszahlungen für Instandhaltung			
3225	Sonstige Auszahlungen aus Sachaufwand	540.800,00	983.800,00	4.695.800,19
3226	Auszahlungen aus der Inanspruchnahme von Haftungen			
<b>323</b>	<b>Auszahlungen aus Transfers</b>	<b>6.000,00</b>	<b>3.000,00</b>	<b>5.593,98</b>
3231	Transferzahlungen an Träger des öffentlichen Rechts	6.000,00	3.000,00	5.593,98

## Finanzwirtschaft (Gruppe 9)

MVAG	Mittelverwendungs- und aufbringungsgruppen (1. und 2. Ebene)	VA 2024	VA 2023	RA 2022
3232	Transferzahlungen an Beteiligungen			
3233	Transferzahlungen an Unternehmen (inkl. Finanzunternehmen)			
3234	Transferzahlungen an Haushalte und Organisationen ohne Erwerbscharakter			
3235	Transferzahlungen an das Ausland			
3236	Investitions- und Tilgungszuschüsse zwischen Unternehmungen und Betrieben der Gebietskörperschaft und der Gebietskörperschaft			
<b>324</b>	<b>Auszahlungen aus Finanzaufwand</b>	<b>5.500,00</b>	<b>5.500,00</b>	<b>8.834,19</b>
3241	Auszahlungen für Zinsen			
3242	Auszahlungen für Zinsen aus derivativen Finanzinstrumenten mit und ohne Grundgeschäft			
3243	Auszahlungen aus Gewinnentnahmen von marktbestimmten Betrieben			
3244	Sonstige Auszahlungen aus Finanzaufwendungen	5.500,00	5.500,00	8.834,19
<b>32</b>	<b>Summe Auszahlungen operative Gebarung</b>	<b>552.300,00</b>	<b>992.300,00</b>	<b>4.710.228,36</b>
<b>SA1</b>	<b>Saldo (1) Geldfluss aus der operativen Gebarung (31 – 32)</b>	<b>18.003.100,00</b>	<b>16.731.300,00</b>	<b>17.315.963,03</b>
<b>331</b>	<b>Einzahlungen aus der Investitionstätigkeit</b>	<b>0,00</b>	<b>0,00</b>	<b>0,00</b>
3311	Einzahlungen aus der Veräußerung von immateriellem Vermögen			
3312	Einzahlungen aus der Veräußerung von Grundstücken und Grundstückeinrichtungen			
3313	Einzahlungen aus der Veräußerung von Gebäuden und Bauten			
3314	Einzahlungen aus der Veräußerung von technischen Anlagen, Fahrzeugen und Maschinen			
3315	Einzahlungen aus der Veräußerung von Amts-, Betriebs- und Geschäftsausstattung			
3316	Einzahlungen aus der Veräußerung von Kulturgütern			
3317	Einzahlungen aus der Veräußerung von Beteiligungen			
3318	Einzahlungen aus der Veräußerung von kofinanzierten Schutzbauten			
<b>332</b>	<b>Einzahlungen aus der Rückzahlung von Darlehen sowie gewährten Vorschüssen</b>	<b>0,00</b>	<b>0,00</b>	<b>0,00</b>
3321	Einzahlungen aus Darlehen an Träger des öffentlichen Rechts			
3322	Einzahlungen aus Darlehen an Beteiligungen			
3323	Einzahlungen aus Darlehen an Unternehmen und Haushalte			
3325	Einzahlungen aus Vorschüssen und Anzahlungen			
<b>333</b>	<b>Einzahlungen aus Kapitaltransfers</b>	<b>0,00</b>	<b>0,00</b>	<b>0,00</b>
3331	Kapitaltransferzahlungen von Trägern des öffentlichen Rechts			
3332	Kapitaltransferzahlungen von Beteiligungen			
3333	Kapitaltransferzahlungen von Unternehmen			
3334	Kapitaltransferzahlungen von Haushalten und Organisationen ohne Erwerbscharakter			
3335	Kapitaltransferzahlungen vom Ausland			
<b>33</b>	<b>Summe Einzahlungen investive Gebarung</b>	<b>0,00</b>	<b>0,00</b>	<b>0,00</b>

## Finanzwirtschaft (Gruppe 9)

MVAG	Mittelverwendungs- und aufbringungsgruppen (1. und 2. Ebene)	VA 2024	VA 2023	RA 2022
<b>341</b>	<b>Auszahlungen aus der Investitionstätigkeit</b>	<b>0,00</b>	<b>0,00</b>	<b>0,00</b>
3411	Auszahlungen für den Erwerb von immateriellem Vermögen			
3412	Auszahlungen für den Erwerb von Grundstücken und Grundstückseinrichtungen			
3413	Auszahlungen für den Erwerb von Gebäuden und Bauten			
3414	Auszahlungen für den Erwerb von technischen Anlagen, Fahrzeugen und Maschinen			
3415	Auszahlungen für den Erwerb von Amts-, Betriebs- und Geschäftsausstattung			
3416	Auszahlungen für den Erwerb von Kulturgütern			
3417	Auszahlungen für den Erwerb von Beteiligungen			
3418	Auszahlungen für den Erwerb von kofinanzierten Schutzbauten			
<b>342</b>	<b>Auszahlungen aus der Gewährung von Darlehen sowie gewährten Vorschüssen</b>	<b>0,00</b>	<b>0,00</b>	<b>0,00</b>
3421	Auszahlungen von Darlehen an Träger des öffentlichen Rechts			
3422	Auszahlungen von Darlehen an Beteiligungen			
3423	Auszahlungen von Darlehen an Unternehmen und Haushalte			
3425	Auszahlungen von Vorschüssen und Anzahlungen			
<b>343</b>	<b>Auszahlungen aus Kapitaltransfers</b>	<b>0,00</b>	<b>0,00</b>	<b>0,00</b>
3431	Kapitaltransferzahlungen an Träger des öffentlichen Rechts			
3432	Kapitaltransferzahlungen an Beteiligungen			
3433	Kapitaltransferzahlungen an Unternehmen (Finanzunternehmen)			
3434	Kapitaltransferzahlungen an Haushalte und Organisationen ohne Erwerbscharakter			
3435	Kapitaltransferzahlungen an das Ausland			
<b>34</b>	<b>Summe Auszahlungen investive Gebarung</b>	<b>0,00</b>	<b>0,00</b>	<b>0,00</b>
<b>SA2</b>	<b>Saldo (2) Geldfluss aus der investiven Gebarung (33 – 34)</b>	<b>0,00</b>	<b>0,00</b>	<b>0,00</b>
<b>SA3</b>	<b>Saldo (3) Nettofinanzierungssaldo (Saldo 1 + Saldo 2)</b>	<b>18.003.100,00</b>	<b>16.731.300,00</b>	<b>17.315.963,03</b>
<b>351</b>	<b>Einzahlungen aus der Aufnahme von Finanzschulden</b>	<b>0,00</b>	<b>0,00</b>	<b>0,00</b>
3511	Einzahlungen aus empfangenen Darlehen von öffentlichen Körperschaften und Rechtsträgern			
3512	Einzahlungen aus empfangenen Darlehen von Beteiligungen			
3513	Einzahlungen aus empfangenen Darlehen von Unternehmen und privaten Haushalten			
3514	Einzahlungen aus Finanzschulden (Finanzunternehmen)			
3515	Einzahlungen aus Aufnahmen von Leasingverbindlichkeiten			
<b>353</b>	<b>Einzahlungen infolge eines Kapitaltausches bei derivativen Finanzinstrumenten mit Grundgeschäft</b>	<b>0,00</b>	<b>0,00</b>	<b>0,00</b>
3530	Einzahlungen infolge eines Kapitaltausches bei derivativen Finanzinstrumenten mit Grundgeschäft			
<b>355</b>	<b>Einzahlungen aus dem Abgang von Finanzinstrumenten</b>	<b>0,00</b>	<b>0,00</b>	<b>0,00</b>

## Finanzwirtschaft (Gruppe 9)

MVAG	Mittelverwendungs- und aufbringungsgruppen (1. und 2. Ebene)	VA 2024	VA 2023	RA 2022
3550	Einzahlungen aus dem Abgang von Finanzinstrumenten			
<b>35</b>	<b>Summe Einzahlungen aus der Finanzierungstätigkeit</b>	<b>0,00</b>	<b>0,00</b>	<b>0,00</b>
<b>361</b>	<b>Auszahlungen aus der Tilgung von Finanzschulden</b>	<b>0,00</b>	<b>0,00</b>	<b>0,00</b>
3611	Auszahlungen aus empfangenen Darlehen von öffentlichen Körperschaften und Rechtsträgern			
3612	Auszahlungen aus empfangenen Darlehen von Beteiligungen			
3613	Auszahlungen aus empfangenen Darlehen von Unternehmen und privaten Haushalten			
3614	Auszahlungen aus Finanzschulden			
3615	Auszahlungen aus Rückzahlungen von Leasingverbindlichkeiten			
<b>363</b>	<b>Auszahlungen infolge eines Kapitaltausches bei derivativen Finanzinstrumenten mit Grundgeschäft</b>	<b>0,00</b>	<b>0,00</b>	<b>0,00</b>
3630	Auszahlungen infolge eines Kapitaltausches bei derivativen Finanzinstrumenten mit Grundgeschäft			
<b>365</b>	<b>Auszahlungen für den Erwerb von Finanzinstrumenten</b>	<b>0,00</b>	<b>0,00</b>	<b>0,00</b>
3650	Auszahlungen für den Erwerb von Finanzinstrumenten			
<b>36</b>	<b>Summe Auszahlungen aus der Finanzierungstätigkeit</b>	<b>0,00</b>	<b>0,00</b>	<b>0,00</b>
<b>SA4</b>	<b>Saldo (4) Geldfluss aus der Finanzierungstätigkeit (35 – 36)</b>	<b>0,00</b>	<b>0,00</b>	<b>0,00</b>
<b>SA5</b>	<b>Saldo (5) Geldfluss aus der voranschlagswirksamen Gebarung (Saldo 3 + Saldo 4)</b>	<b>18.003.100,00</b>	<b>16.731.300,00</b>	<b>17.315.963,03</b>



MVAG	Mittelverwendungs- und aufbringungsgruppen (1. und 2. Ebene)	VA 2024	VA 2023	RA 2022
<b>311</b>	<b>Einzahlungen aus operativer Verwaltungstätigkeit</b>	<b>20.964.200,00</b>	<b>20.402.600,00</b>	<b>24.636.464,33</b>
3111	Einzahlungen aus eigenen Abgaben	2.910.400,00	2.769.300,00	2.807.762,36
3112	Einzahlungen aus Ertragsanteilen	14.363.000,00	13.416.000,00	13.295.441,21
3113	Einzahlungen aus Gebühren	1.831.100,00	1.811.100,00	1.836.257,80
3114	Einzahlungen aus Leistungen	1.041.100,00	948.500,00	921.634,98
3115	Einzahlungen aus Besitz und wirtschaftlicher Tätigkeit	21.300,00	31.500,00	32.889,48
3116	Einzahlungen aus Veräußerung von geringwertigen Wirtschaftsgütern (GWG) und sonstige Einzahlungen	797.300,00	1.426.200,00	5.742.478,50
<b>312</b>	<b>Einzahlungen aus Transfers</b>	<b>4.285.500,00</b>	<b>3.512.800,00</b>	<b>4.421.669,01</b>
3121	Transferzahlungen von Trägern des öffentlichen Rechts	3.702.600,00	2.973.700,00	3.934.814,92
3122	Transferzahlungen von Beteiligungen			
3123	Transferzahlungen von Unternehmen (inkl. Finanzunternehmen)			
3124	Transferzahlungen von Haushalten und Organisationen ohne Erwerbscharakter	582.900,00	539.100,00	486.854,09
3125	Transferzahlungen vom Ausland			
3126	Investitions- und Tilgungszuschüsse zwischen Unternehmungen und Betrieben der Gebietskörperschaft und der Gebietskörperschaft			
<b>313</b>	<b>Einzahlungen aus Finanzerträgen</b>	<b>1.700,00</b>	<b>1.700,00</b>	<b>2.812,21</b>
3131	Einzahlungen aus Zinserträgen	1.700,00	1.700,00	2.812,21
3132	Einzahlungen aus Zinsen aus derivativen Finanzinstrumenten mit und ohne Grundgeschäft			
3133	Einzahlungen aus Gewinnentnahmen von marktbestimmten Betrieben			
3134	Sonstige Einzahlungen aus Finanzerträgen			
3135	Einzahlungen aus Dividenden/Gewinnausschüttungen			
<b>31</b>	<b>Summe Einzahlungen operative Gebarung</b>	<b>25.251.400,00</b>	<b>23.917.100,00</b>	<b>29.060.945,55</b>
<b>321</b>	<b>Auszahlungen aus Personalaufwand</b>	<b>7.378.500,00</b>	<b>6.640.500,00</b>	<b>5.967.546,23</b>
3211	Auszahlungen für Personalaufwand (Bezüge, Nebengebühren, und Mehrleistungsvergütungen)	5.715.900,00	5.165.700,00	4.642.317,31
3212	Auszahlungen für gesetzliche und freiwillige Sozialaufwendungen	1.649.300,00	1.461.600,00	1.308.605,22
3213	Auszahlungen aus sonstigem Personalaufwand	13.300,00	13.200,00	16.623,70
<b>322</b>	<b>Auszahlungen aus Sachaufwand</b>	<b>6.042.900,00</b>	<b>5.912.300,00</b>	<b>9.987.536,52</b>
3221	Auszahlungen für Gebrauchs- und Verbrauchsgüter, Handelswaren	931.700,00	832.600,00	844.848,13
3222	Auszahlungen für Verwaltungs- und Betriebsaufwand	566.200,00	436.000,00	554.023,89
3223	Auszahlungen für Leasing- und Mietaufwand	584.900,00	527.100,00	535.707,91
3224	Auszahlungen für Instandhaltung	876.800,00	1.011.500,00	1.100.145,36
3225	Sonstige Auszahlungen aus Sachaufwand	3.083.300,00	3.105.100,00	6.952.811,23
3226	Auszahlungen aus der Inanspruchnahme von Haftungen			
<b>323</b>	<b>Auszahlungen aus Transfers</b>	<b>7.874.400,00</b>	<b>6.975.000,00</b>	<b>6.709.597,42</b>
3231	Transferzahlungen an Träger des öffentlichen Rechts	7.470.900,00	6.607.000,00	6.354.901,27
3232	Transferzahlungen an Beteiligungen			

MVAG	Mittelverwendungs- und aufbringungsgruppen (1. und 2. Ebene)	VA 2024	VA 2023	RA 2022
3233	Transferzahlungen an Unternehmen (inkl. Finanzunternehmen)	52.000,00	49.000,00	40.139,36
3234	Transferzahlungen an Haushalte und Organisationen ohne Erwerbscharakter	351.500,00	319.000,00	314.556,79
3235	Transferzahlungen an das Ausland			
3236	Investitions- und Tilgungszuschüsse zwischen Unternehmungen und Betrieben der Gebietskörperschaft und der Gebietskörperschaft			
<b>324</b>	<b>Auszahlungen aus Finanzaufwand</b>	<b>897.900,00</b>	<b>640.600,00</b>	<b>380.332,55</b>
3241	Auszahlungen für Zinsen	892.400,00	635.100,00	371.498,36
3242	Auszahlungen für Zinsen aus derivativen Finanzinstrumenten mit und ohne Grundgeschäft			
3243	Auszahlungen aus Gewinnentnahmen von marktbestimmten Betrieben			
3244	Sonstige Auszahlungen aus Finanzaufwendungen	5.500,00	5.500,00	8.834,19
<b>32</b>	<b>Summe Auszahlungen operative Gebarung</b>	<b>22.193.700,00</b>	<b>20.168.400,00</b>	<b>23.045.012,72</b>
<b>SA1</b>	<b>Saldo (1) Geldfluss aus der operativen Gebarung (31 – 32)</b>	<b>3.057.700,00</b>	<b>3.748.700,00</b>	<b>6.015.932,83</b>
<b>331</b>	<b>Einzahlungen aus der Investitionstätigkeit</b>	<b>0,00</b>	<b>260.000,00</b>	<b>1.495.288,27</b>
3311	Einzahlungen aus der Veräußerung von immateriellem Vermögen			
3312	Einzahlungen aus der Veräußerung von Grundstücken und Grundstückeinrichtungen		260.000,00	205.059,00
3313	Einzahlungen aus der Veräußerung von Gebäuden und Bauten			1.290.229,27
3314	Einzahlungen aus der Veräußerung von technischen Anlagen, Fahrzeugen und Maschinen			
3315	Einzahlungen aus der Veräußerung von Amts-, Betriebs- und Geschäftsausstattung			
3316	Einzahlungen aus der Veräußerung von Kulturgütern			
3317	Einzahlungen aus der Veräußerung von Beteiligungen			
3318	Einzahlungen aus der Veräußerung von kofinanzierten Schutzbauten			
<b>332</b>	<b>Einzahlungen aus der Rückzahlung von Darlehen sowie gewährten Vorschüssen</b>	<b>500,00</b>	<b>500,00</b>	<b>1.344,28</b>
3321	Einzahlungen aus Darlehen an Träger des öffentlichen Rechts			
3322	Einzahlungen aus Darlehen an Beteiligungen			
3323	Einzahlungen aus Darlehen an Unternehmen und Haushalte			
3325	Einzahlungen aus Vorschüssen und Anzahlungen	500,00	500,00	1.344,28
<b>333</b>	<b>Einzahlungen aus Kapitaltransfers</b>	<b>168.600,00</b>	<b>168.200,00</b>	<b>200.416,29</b>
3331	Kapitaltransferzahlungen von Trägern des öffentlichen Rechts	18.600,00	18.200,00	35.816,79
3332	Kapitaltransferzahlungen von Beteiligungen			
3333	Kapitaltransferzahlungen von Unternehmen			
3334	Kapitaltransferzahlungen von Haushalten und Organisationen ohne Erwerbscharakter	150.000,00	150.000,00	164.599,50
3335	Kapitaltransferzahlungen vom Ausland			
<b>33</b>	<b>Summe Einzahlungen investive Gebarung</b>	<b>169.100,00</b>	<b>428.700,00</b>	<b>1.697.048,84</b>
<b>341</b>	<b>Auszahlungen aus der Investitionstätigkeit</b>	<b>1.387.000,00</b>	<b>4.900.300,00</b>	<b>6.916.263,11</b>
3411	Auszahlungen für den Erwerb von immateriellem Vermögen			

MVAG	Mittelverwendungs- und aufbringungsgruppen (1. und 2. Ebene)	VA 2024	VA 2023	RA 2022
3412	Auszahlungen für den Erwerb von Grundstücken und Grundstückseinrichtungen	1.255.500,00	1.570.000,00	1.896.735,51
3413	Auszahlungen für den Erwerb von Gebäuden und Bauten		2.922.000,00	4.356.042,12
3414	Auszahlungen für den Erwerb von technischen Anlagen, Fahrzeugen und Maschinen	2.000,00	94.500,00	22.783,88
3415	Auszahlungen für den Erwerb von Amts-, Betriebs- und Geschäftsausstattung	129.500,00	313.800,00	640.701,60
3416	Auszahlungen für den Erwerb von Kulturgütern			
3417	Auszahlungen für den Erwerb von Beteiligungen			
3418	Auszahlungen für den Erwerb von kofinanzierten Schutzbauten			
<b>342</b>	<b>Auszahlungen aus der Gewährung von Darlehen sowie gewährten Vorschüssen</b>	<b>184.000,00</b>	<b>10.000,00</b>	<b>6.913,40</b>
3421	Auszahlungen von Darlehen an Träger des öffentlichen Rechts			
3422	Auszahlungen von Darlehen an Beteiligungen			
3423	Auszahlungen von Darlehen an Unternehmen und Haushalte			
3425	Auszahlungen von Vorschüssen und Anzahlungen	184.000,00	10.000,00	6.913,40
<b>343</b>	<b>Auszahlungen aus Kapitaltransfers</b>	<b>168.700,00</b>	<b>171.200,00</b>	<b>233.915,37</b>
3431	Kapitaltransferzahlungen an Träger des öffentlichen Rechts	63.000,00	75.000,00	84.147,77
3432	Kapitaltransferzahlungen an Beteiligungen			
3433	Kapitaltransferzahlungen an Unternehmen (Finanzunternehmen)			
3434	Kapitaltransferzahlungen an Haushalte und Organisationen ohne Erwerbscharakter	105.700,00	96.200,00	149.767,60
3435	Kapitaltransferzahlungen an das Ausland			
<b>34</b>	<b>Summe Auszahlungen investive Gebarung</b>	<b>1.739.700,00</b>	<b>5.081.500,00</b>	<b>7.157.091,88</b>
<b>SA2</b>	<b>Saldo (2) Geldfluss aus der investiven Gebarung (33 – 34)</b>	<b>-1.570.600,00</b>	<b>-4.652.800,00</b>	<b>-5.460.043,04</b>
<b>SA3</b>	<b>Saldo (3) Nettofinanzierungssaldo (Saldo 1 + Saldo 2)</b>	<b>1.487.100,00</b>	<b>-904.100,00</b>	<b>555.889,79</b>
<b>351</b>	<b>Einzahlungen aus der Aufnahme von Finanzschulden</b>	<b>0,00</b>	<b>2.400.000,00</b>	<b>830.000,00</b>
3511	Einzahlungen aus empfangenen Darlehen von öffentlichen Körperschaften und Rechtsträgern			
3512	Einzahlungen aus empfangenen Darlehen von Beteiligungen			
3513	Einzahlungen aus empfangenen Darlehen von Unternehmen und privaten Haushalten			
3514	Einzahlungen aus Finanzschulden (Finanzunternehmen)		2.400.000,00	830.000,00
3515	Einzahlungen aus Aufnahmen von Leasingverbindlichkeiten			
<b>353</b>	<b>Einzahlungen infolge eines Kapitaltausches bei derivativen Finanzinstrumenten mit Grundgeschäft</b>	<b>0,00</b>	<b>0,00</b>	<b>0,00</b>
3530	Einzahlungen infolge eines Kapitaltausches bei derivativen Finanzinstrumenten mit Grundgeschäft			
<b>355</b>	<b>Einzahlungen aus dem Abgang von Finanzinstrumenten</b>	<b>0,00</b>	<b>0,00</b>	<b>0,00</b>
3550	Einzahlungen aus dem Abgang von Finanzinstrumenten			
<b>35</b>	<b>Summe Einzahlungen aus der Finanzierungstätigkeit</b>	<b>0,00</b>	<b>2.400.000,00</b>	<b>830.000,00</b>

MVAG	Mittelverwendungs- und aufbringungsgruppen (1. und 2. Ebene)	VA 2024	VA 2023	RA 2022
<b>361</b>	<b>Auszahlungen aus der Tilgung von Finanzschulden</b>	<b>1.487.100,00</b>	<b>1.495.900,00</b>	<b>1.600.837,69</b>
3611	Auszahlungen aus empfangenen Darlehen von öffentlichen Körperschaften und Rechtsträgern	125.100,00	122.700,00	120.314,24
3612	Auszahlungen aus empfangenen Darlehen von Beteiligungen			
3613	Auszahlungen aus empfangenen Darlehen von Unternehmen und privaten Haushalten			
3614	Auszahlungen aus Finanzschulden	1.362.000,00	1.373.200,00	1.480.523,45
3615	Auszahlungen aus Rückzahlungen von Leasingverbindlichkeiten			
<b>363</b>	<b>Auszahlungen infolge eines Kapitaltausches bei derivativen Finanzinstrumenten mit Grundgeschäft</b>	<b>0,00</b>	<b>0,00</b>	<b>0,00</b>
3630	Auszahlungen infolge eines Kapitaltausches bei derivativen Finanzinstrumenten mit Grundgeschäft			
<b>365</b>	<b>Auszahlungen für den Erwerb von Finanzinstrumenten</b>	<b>0,00</b>	<b>0,00</b>	<b>0,00</b>
3650	Auszahlungen für den Erwerb von Finanzinstrumenten			
<b>36</b>	<b>Summe Auszahlungen aus der Finanzierungstätigkeit</b>	<b>1.487.100,00</b>	<b>1.495.900,00</b>	<b>1.600.837,69</b>
<b>SA4</b>	<b>Saldo (4) Geldfluss aus der Finanzierungstätigkeit (35 – 36)</b>	<b>-1.487.100,00</b>	<b>904.100,00</b>	<b>-770.837,69</b>
<b>SA5</b>	<b>Saldo (5) Geldfluss aus der voranschlagswirksamen Gebarung (Saldo 3 + Saldo 4)</b>	<b>0,00</b>	<b>0,00</b>	<b>-214.947,90</b>

MVAG	Mittelverwendungs- und -aufbringungsgruppen (1. Ebene)	VA 2024	VA 2023	RA 2022
<b>OPERATIVE GEBARUNG</b>				
311	Einzahlungen aus operativer Verwaltungstätigkeit	20.795.500,00	20.264.500,00	24.444.335,52
312	Einzahlungen aus Transfers	4.285.500,00	3.512.800,00	4.421.669,01
313	Einzahlungen aus Finanzerträgen	1.700,00	1.700,00	2.812,21
<b>31</b>	<b>Summe Einzahlungen operative Gebarung</b>	<b>25.082.700,00</b>	<b>23.779.000,00</b>	<b>28.868.816,74</b>
321	Auszahlungen aus Personalaufwand	7.378.500,00	6.640.500,00	5.967.546,23
322	Auszahlungen aus Sachaufwand	5.862.200,00	5.761.100,00	9.795.407,71
323	Auszahlungen aus Transfers	7.874.400,00	6.975.000,00	6.709.597,42
324	Auszahlungen aus Finanzaufwand	897.900,00	640.600,00	380.332,55
<b>32</b>	<b>Summe Auszahlungen operative Gebarung</b>	<b>22.013.000,00</b>	<b>20.017.200,00</b>	<b>22.852.883,91</b>
<b>SA1</b>	<b>Saldo (1) Geldfluss aus der operativen Gebarung (31 – 32)</b>	<b>3.069.700,00</b>	<b>3.761.800,00</b>	<b>6.015.932,83</b>
<b>INVESTIVE GEBARUNG</b>				
331	Einzahlungen aus der Investitionstätigkeit		260.000,00	1.495.288,27
332	Einzahlungen aus der Rückzahlung von Darlehen sowie gewährten Vorschüssen	500,00	500,00	1.344,28
333	Einzahlungen aus Kapitaltransfers	168.600,00	168.200,00	200.416,29
<b>33</b>	<b>Summe Einzahlungen investive Gebarung</b>	<b>169.100,00</b>	<b>428.700,00</b>	<b>1.697.048,84</b>
341	Auszahlungen aus der Investitionstätigkeit	1.387.000,00	4.900.300,00	6.916.263,11
342	Auszahlungen aus der Gewährung von Darlehen sowie gewährten Vorschüssen	184.000,00	10.000,00	6.913,40
343	Auszahlungen aus Kapitaltransfers	168.700,00	171.200,00	233.915,37
<b>34</b>	<b>Summe Auszahlungen investive Gebarung</b>	<b>1.739.700,00</b>	<b>5.081.500,00</b>	<b>7.157.091,88</b>
<b>SA2</b>	<b>Saldo (2) Geldfluss aus der investiven Gebarung (33 – 34)</b>	<b>-1.570.600,00</b>	<b>-4.652.800,00</b>	<b>-5.460.043,04</b>
<b>SA3</b>	<b>Saldo (3) Nettofinanzierungssaldo (Saldo 1 + Saldo 2)</b>	<b>1.499.100,00</b>	<b>-891.000,00</b>	<b>555.889,79</b>

MVAG	Mittelverwendungs- und -aufbringungsgruppen (1. Ebene)	VA 2024	VA 2023	RA 2022
<b>FINANZIERUNGSTÄTIGKEIT</b>				
351	Einzahlungen aus der Aufnahme von Finanzschulden		2.400.000,00	830.000,00
353	Einzahlungen infolge eines Kapitaltausches bei derivativen Finanzinstrumenten mit Grundgeschäft			
355	Einzahlungen aus dem Abgang von Finanzinstrumenten			
<b>35</b>	<b>Summe Einzahlungen aus der Finanzierungstätigkeit</b>	<b>0,00</b>	<b>2.400.000,00</b>	<b>830.000,00</b>
361	Auszahlungen aus der Tilgung von Finanzschulden	1.487.100,00	1.495.900,00	1.600.837,69
363	Auszahlungen infolge eines Kapitaltausches bei derivativen Finanzinstrumenten mit Grundgeschäft			
365	Auszahlungen für den Erwerb von Finanzinstrumenten			
<b>36</b>	<b>Summe Auszahlungen aus der Finanzierungstätigkeit</b>	<b>1.487.100,00</b>	<b>1.495.900,00</b>	<b>1.600.837,69</b>
<b>SA4</b>	<b>Saldo (4) Geldfluss aus der Finanzierungstätigkeit (35 – 36)</b>	<b>-1.487.100,00</b>	<b>904.100,00</b>	<b>-770.837,69</b>
<b>SA5</b>	<b>Saldo (5) Geldfluss aus der voranschlagswirksamen Gebarung (Saldo 3 + Saldo 4)</b>	<b>12.000,00</b>	<b>13.100,00</b>	<b>-214.947,90</b>

## Vertretungskörper und allgemeine Verwaltung (Gruppe 0)

MVAG	Mittelverwendungs- und -aufbringungsgruppen (1. und 2. Ebene)	VA 2024	VA 2023	RA 2022
<b>211</b>	<b>Erträge aus der operativen Verwaltungstätigkeit</b>	<b>229.500,00</b>	<b>217.200,00</b>	<b>2.385.603,92</b>
2111	Erträge aus eigenen Abgaben			
2112	Erträge aus Ertragsanteilen			
2113	Erträge aus Gebühren			
2114	Erträge aus Leistungen	229.000,00	195.400,00	249.453,36
2115	Erträge aus Besitz und wirtschaftlicher Tätigkeit			
2116	Erträge aus Veräußerung und sonstige Erträge	500,00	21.800,00	2.086.582,71
2117	Nicht finanzierungswirksame operative Erträge			49.567,85
<b>212</b>	<b>Erträge aus Transfers</b>	<b>38.800,00</b>	<b>38.800,00</b>	<b>75.695,37</b>
2121	Transferertrag von Trägern des öffentlichen Rechts	1.700,00	1.700,00	44.453,17
2122	Transferertrag von Beteiligungen			
2123	Transferertrag von Unternehmen (mit Finanzunternehmen)			
2124	Transferertrag von Haushalten und Organisationen ohne Erwerbscharakter	37.100,00	37.100,00	31.242,20
2125	Transferertrag vom Ausland			
2126	Investitions- und Tilgungszuschüsse zwischen Unternehmungen und Betrieben der Gebietskörperschaft und der Gebietskörperschaft			
2127	Nicht finanzierungswirksamer Transferertrag			
<b>213</b>	<b>Finanzerträge</b>	<b>0,00</b>	<b>0,00</b>	<b>0,00</b>
2131	Erträge aus Zinsen			
2132	Erträge aus Zinsen aus derivativen Finanzinstrumenten mit und ohne Grundgeschäft			
2133	Erträge aus Gewinnentnahmen von marktbestimmten Betrieben			
2134	Sonstige Finanzerträge			
2135	Erträge aus Dividenden/Gewinnausschüttungen			
2136	Sonstige nicht finanzierungswirksame Finanzerträge			
<b>21</b>	<b>Summe Erträge</b>	<b>268.300,00</b>	<b>256.000,00</b>	<b>2.461.299,29</b>
<b>221</b>	<b>Personalaufwand</b>	<b>2.131.000,00</b>	<b>1.514.300,00</b>	<b>1.429.794,47</b>
2211	Personalaufwand (Bezüge, Nebengebühren, Mehrleistungen)	1.361.900,00	1.176.800,00	1.105.226,44
2212	Gesetzlicher und freiwilliger Sozialaufwand	380.700,00	319.900,00	292.255,20
2213	Sonstiger Personalaufwand	100,00	100,00	9,84
2214	Nicht finanzierungswirksamer Personalaufwand	388.300,00	17.500,00	32.302,99
<b>222</b>	<b>Sachaufwand</b>	<b>995.200,00</b>	<b>731.700,00</b>	<b>1.538.176,85</b>
2221	Gebrauchs- und Verbrauchsgüter, Handelswaren	38.700,00	33.400,00	63.937,51
2222	Verwaltungs- und Betriebsaufwand	127.100,00	117.100,00	232.391,15

## Vertretungskörper und allgemeine Verwaltung (Gruppe 0)

MVAG	Mittelverwendungs- und -aufbringungsgruppen (1. und 2. Ebene)	VA 2024	VA 2023	RA 2022
2223	Leasing- und Mietaufwand			
2224	Instandhaltung	36.600,00	33.600,00	41.761,81
2225	Sonstiger Sachaufwand	654.200,00	485.900,00	548.178,47
2226	Nicht finanzierungswirksamer Sachaufwand	138.600,00	61.700,00	651.907,91
<b>223</b>	<b>Transferaufwand</b>	<b>430.000,00</b>	<b>373.000,00</b>	<b>329.989,42</b>
2231	Transferaufwand an Träger des öffentlichen Rechts	173.500,00	124.000,00	94.151,35
2232	Transferaufwand an Beteiligungen			
2233	Transferaufwand an Unternehmen (mit Finanzunternehmen)	52.000,00	49.000,00	40.139,36
2234	Transferaufwand an Haushalte und Organisationen ohne Erwerbscharakter	204.500,00	200.000,00	195.698,71
2235	Transferaufwand an das Ausland			
2236	Investitions- und Tilgungszuschüsse zwischen Unternehmungen und Betrieben der Gebietskörperschaft und der Gebietskörperschaft			
2237	Nicht finanzierungswirksamer Transferaufwand			
<b>224</b>	<b>Finanzaufwand</b>	<b>0,00</b>	<b>0,00</b>	<b>0,00</b>
2241	Aufwendungen für Zinsen			
2242	Zinsen und sonstige Aufwendungen aus derivativen Finanzinstrumenten mit und ohne Grundgeschäft			
2243	Gewinnentnahmen von Unternehmungen und marktbestimmten Betrieben der Gebietskörperschaft (innerhalb der Gebietskörperschaft)			
2244	Sonstiger Finanzaufwand			
2245	Nicht finanzierungswirksamer Finanzaufwand			
<b>22</b>	<b>Summe Aufwendungen</b>	<b>3.556.200,00</b>	<b>2.619.000,00</b>	<b>3.297.960,74</b>
<b>SA0</b>	<b>Saldo (0) Nettoergebnis (21 - 22)</b>	<b>-3.287.900,00</b>	<b>-2.363.000,00</b>	<b>-836.661,45</b>
<b>230</b>	<b>Entnahmen von Haushaltsrücklagen</b>	<b>0,00</b>	<b>0,00</b>	<b>0,00</b>
2301	Entnahmen von Haushaltsrücklagen			
<b>240</b>	<b>Zuweisungen an Haushaltsrücklagen</b>	<b>0,00</b>	<b>0,00</b>	<b>0,00</b>
2401	Zuweisungen an Haushaltsrücklagen			
<b>SA01</b>	<b>Saldo (01) Haushaltsrücklagen (230 - 240)</b>	<b>0,00</b>	<b>0,00</b>	<b>0,00</b>
<b>SA00</b>	<b>Saldo (00) Nettoergebnis nach Haushaltsrücklagen (Saldo 0 + Saldo 01)</b>	<b>-3.287.900,00</b>	<b>-2.363.000,00</b>	<b>-836.661,45</b>



## Öffentliche Ordnung und Sicherheit (Gruppe 1)

MVAG	Mittelverwendungs- und -aufbringungsgruppen (1. und 2. Ebene)	VA 2024	VA 2023	RA 2022
<b>211</b>	<b>Erträge aus der operativen Verwaltungstätigkeit</b>	<b>100,00</b>	<b>100,00</b>	<b>17.537,53</b>
2111	Erträge aus eigenen Abgaben			
2112	Erträge aus Ertragsanteilen			
2113	Erträge aus Gebühren			
2114	Erträge aus Leistungen	100,00	100,00	300,00
2115	Erträge aus Besitz und wirtschaftlicher Tätigkeit			
2116	Erträge aus Veräußerung und sonstige Erträge			17.237,53
2117	Nicht finanzierungswirksame operative Erträge			
<b>212</b>	<b>Erträge aus Transfers</b>	<b>600,00</b>	<b>800,00</b>	<b>281,52</b>
2121	Transferertrag von Trägern des öffentlichen Rechts	600,00	800,00	281,52
2122	Transferertrag von Beteiligungen			
2123	Transferertrag von Unternehmen (mit Finanzunternehmen)			
2124	Transferertrag von Haushalten und Organisationen ohne Erwerbscharakter			
2125	Transferertrag vom Ausland			
2126	Investitions- und Tilgungszuschüsse zwischen Unternehmungen und Betrieben der Gebietskörperschaft und der Gebietskörperschaft			
2127	Nicht finanzierungswirksamer Transferertrag			
<b>213</b>	<b>Finanzerträge</b>	<b>0,00</b>	<b>0,00</b>	<b>0,00</b>
2131	Erträge aus Zinsen			
2132	Erträge aus Zinsen aus derivativen Finanzinstrumenten mit und ohne Grundgeschäft			
2133	Erträge aus Gewinnentnahmen von marktbestimmten Betrieben			
2134	Sonstige Finanzerträge			
2135	Erträge aus Dividenden/Gewinnausschüttungen			
2136	Sonstige nicht finanzierungswirksame Finanzerträge			
<b>21</b>	<b>Summe Erträge</b>	<b>700,00</b>	<b>900,00</b>	<b>17.819,05</b>
<b>221</b>	<b>Personalaufwand</b>	<b>0,00</b>	<b>0,00</b>	<b>0,00</b>
2211	Personalaufwand (Bezüge, Nebengebühren, Mehrleistungen)			
2212	Gesetzlicher und freiwilliger Sozialaufwand			
2213	Sonstiger Personalaufwand			
2214	Nicht finanzierungswirksamer Personalaufwand			
<b>222</b>	<b>Sachaufwand</b>	<b>164.500,00</b>	<b>198.000,00</b>	<b>167.353,33</b>
2221	Gebrauchs- und Verbrauchsgüter, Handelswaren	46.300,00	58.300,00	57.695,27
2222	Verwaltungs- und Betriebsaufwand	40.600,00	34.600,00	34.406,15

## Öffentliche Ordnung und Sicherheit (Gruppe 1)

MVAG	Mittelverwendungs- und -aufbringungsgruppen (1. und 2. Ebene)	VA 2024	VA 2023	RA 2022
2223	Leasing- und Mietaufwand			
2224	Instandhaltung	47.500,00	75.000,00	44.402,88
2225	Sonstiger Sachaufwand	7.300,00	7.300,00	7.144,05
2226	Nicht finanzierungswirksamer Sachaufwand	22.800,00	22.800,00	23.704,98
<b>223</b>	<b>Transferaufwand</b>	<b>26.900,00</b>	<b>24.900,00</b>	<b>34.940,45</b>
2231	Transferaufwand an Träger des öffentlichen Rechts	24.500,00	23.000,00	32.612,60
2232	Transferaufwand an Beteiligungen			
2233	Transferaufwand an Unternehmen (mit Finanzunternehmen)			
2234	Transferaufwand an Haushalte und Organisationen ohne Erwerbscharakter	2.400,00	1.900,00	2.327,85
2235	Transferaufwand an das Ausland			
2236	Investitions- und Tilgungszuschüsse zwischen Unternehmungen und Betrieben der Gebietskörperschaft und der Gebietskörperschaft			
2237	Nicht finanzierungswirksamer Transferaufwand			
<b>224</b>	<b>Finanzaufwand</b>	<b>1.600,00</b>	<b>1.900,00</b>	<b>2.589,70</b>
2241	Aufwendungen für Zinsen	1.600,00	1.900,00	2.589,70
2242	Zinsen und sonstige Aufwendungen aus derivativen Finanzinstrumenten mit und ohne Grundgeschäft			
2243	Gewinnentnahmen von Unternehmungen und marktbestimmten Betrieben der Gebietskörperschaft (innerhalb der Gebietskörperschaft)			
2244	Sonstiger Finanzaufwand			
2245	Nicht finanzierungswirksamer Finanzaufwand			
<b>22</b>	<b>Summe Aufwendungen</b>	<b>193.000,00</b>	<b>224.800,00</b>	<b>204.883,48</b>
<b>SA0</b>	<b>Saldo (0) Nettoergebnis (21 - 22)</b>	<b>-192.300,00</b>	<b>-223.900,00</b>	<b>-187.064,43</b>
<b>230</b>	<b>Entnahmen von Haushaltsrücklagen</b>	<b>0,00</b>	<b>0,00</b>	<b>0,00</b>
2301	Entnahmen von Haushaltsrücklagen			
<b>240</b>	<b>Zuweisungen an Haushaltsrücklagen</b>	<b>0,00</b>	<b>0,00</b>	<b>0,00</b>
2401	Zuweisungen an Haushaltsrücklagen			
<b>SA01</b>	<b>Saldo (01) Haushaltsrücklagen (230 - 240)</b>	<b>0,00</b>	<b>0,00</b>	<b>0,00</b>
<b>SA00</b>	<b>Saldo (00) Nettoergebnis nach Haushaltsrücklagen (Saldo 0 + Saldo 01)</b>	<b>-192.300,00</b>	<b>-223.900,00</b>	<b>-187.064,43</b>

## Unterricht, Erziehung, Sport und Wissenschaft (Gruppe 2)

MVAG	Mittelverwendungs- und -aufbringungsgruppen (1. und 2. Ebene)	VA 2024	VA 2023	RA 2022
<b>211</b>	<b>Erträge aus der operativen Verwaltungstätigkeit</b>	<b>663.700,00</b>	<b>613.400,00</b>	<b>481.090,48</b>
2111	Erträge aus eigenen Abgaben			
2112	Erträge aus Ertragsanteilen			
2113	Erträge aus Gebühren			
2114	Erträge aus Leistungen	385.600,00	330.500,00	216.237,49
2115	Erträge aus Besitz und wirtschaftlicher Tätigkeit	14.600,00	14.600,00	14.700,00
2116	Erträge aus Veräußerung und sonstige Erträge	263.500,00	236.500,00	196.458,73
2117	Nicht finanzierungswirksame operative Erträge		31.800,00	53.694,26
<b>212</b>	<b>Erträge aus Transfers</b>	<b>1.865.100,00</b>	<b>1.808.900,00</b>	<b>1.640.880,90</b>
2121	Transferertrag von Trägern des öffentlichen Rechts	1.411.600,00	1.423.900,00	1.241.228,76
2122	Transferertrag von Beteiligungen			
2123	Transferertrag von Unternehmen (mit Finanzunternehmen)			
2124	Transferertrag von Haushalten und Organisationen ohne Erwerbscharakter	359.200,00	290.700,00	305.227,86
2125	Transferertrag vom Ausland			
2126	Investitions- und Tilgungszuschüsse zwischen Unternehmungen und Betrieben der Gebietskörperschaft und der Gebietskörperschaft			
2127	Nicht finanzierungswirksamer Transferertrag	94.300,00	94.300,00	94.424,28
<b>213</b>	<b>Finanzerträge</b>	<b>500,00</b>	<b>500,00</b>	<b>440,43</b>
2131	Erträge aus Zinsen	500,00	500,00	440,43
2132	Erträge aus Zinsen aus derivativen Finanzinstrumenten mit und ohne Grundgeschäft			
2133	Erträge aus Gewinnentnahmen von marktbestimmten Betrieben			
2134	Sonstige Finanzerträge			
2135	Erträge aus Dividenden/Gewinnausschüttungen			
2136	Sonstige nicht finanzierungswirksame Finanzerträge			
<b>21</b>	<b>Summe Erträge</b>	<b>2.529.300,00</b>	<b>2.422.800,00</b>	<b>2.122.411,81</b>
<b>221</b>	<b>Personalaufwand</b>	<b>3.148.300,00</b>	<b>2.459.100,00</b>	<b>2.239.679,94</b>
2211	Personalaufwand (Bezüge, Nebengebühren, Mehrleistungen)	2.055.000,00	1.868.500,00	1.696.608,22
2212	Gesetzlicher und freiwilliger Sozialaufwand	647.400,00	567.200,00	512.269,99
2213	Sonstiger Personalaufwand	1.200,00	1.100,00	1.393,47
2214	Nicht finanzierungswirksamer Personalaufwand	444.700,00	22.300,00	29.408,26
<b>222</b>	<b>Sachaufwand</b>	<b>3.632.200,00</b>	<b>3.106.700,00</b>	<b>3.905.970,16</b>
2221	Gebrauchs- und Verbrauchsgüter, Handelswaren	551.400,00	461.900,00	437.683,85
2222	Verwaltungs- und Betriebsaufwand	223.600,00	133.400,00	142.641,10

## Unterricht, Erziehung, Sport und Wissenschaft (Gruppe 2)

MVAG	Mittelverwendungs- und -aufbringungsgruppen (1. und 2. Ebene)	VA 2024	VA 2023	RA 2022
2223	Leasing- und Mietaufwand	564.600,00	511.300,00	502.923,89
2224	Instandhaltung	164.800,00	136.300,00	254.974,94
2225	Sonstiger Sachaufwand	1.113.300,00	822.200,00	881.001,86
2226	Nicht finanzierungswirksamer Sachaufwand	1.014.500,00	1.041.600,00	1.686.744,52
<b>223</b>	<b>Transferaufwand</b>	<b>482.200,00</b>	<b>395.900,00</b>	<b>310.948,30</b>
2231	Transferaufwand an Träger des öffentlichen Rechts	425.100,00	367.800,00	282.037,58
2232	Transferaufwand an Beteiligungen			
2233	Transferaufwand an Unternehmen (mit Finanzunternehmen)			
2234	Transferaufwand an Haushalte und Organisationen ohne Erwerbscharakter	57.100,00	28.100,00	28.910,72
2235	Transferaufwand an das Ausland			
2236	Investitions- und Tilgungszuschüsse zwischen Unternehmungen und Betrieben der Gebietskörperschaft und der Gebietskörperschaft			
2237	Nicht finanzierungswirksamer Transferaufwand			
<b>224</b>	<b>Finanzaufwand</b>	<b>742.500,00</b>	<b>497.200,00</b>	<b>261.252,93</b>
2241	Aufwendungen für Zinsen	742.500,00	497.200,00	261.252,93
2242	Zinsen und sonstige Aufwendungen aus derivativen Finanzinstrumenten mit und ohne Grundgeschäft			
2243	Gewinnentnahmen von Unternehmungen und marktbestimmten Betrieben der Gebietskörperschaft (innerhalb der Gebietskörperschaft)			
2244	Sonstiger Finanzaufwand			
2245	Nicht finanzierungswirksamer Finanzaufwand			
<b>22</b>	<b>Summe Aufwendungen</b>	<b>8.005.200,00</b>	<b>6.458.900,00</b>	<b>6.717.851,33</b>
<b>SA0</b>	<b>Saldo (0) Nettoergebnis (21 - 22)</b>	<b>-5.475.900,00</b>	<b>-4.036.100,00</b>	<b>-4.595.439,52</b>
<b>230</b>	<b>Entnahmen von Haushaltsrücklagen</b>	<b>0,00</b>	<b>0,00</b>	<b>0,00</b>
2301	Entnahmen von Haushaltsrücklagen			
<b>240</b>	<b>Zuweisungen an Haushaltsrücklagen</b>	<b>0,00</b>	<b>0,00</b>	<b>330,32</b>
2401	Zuweisungen an Haushaltsrücklagen			330,32
<b>SA01</b>	<b>Saldo (01) Haushaltsrücklagen (230 - 240)</b>	<b>0,00</b>	<b>0,00</b>	<b>0,00</b>
<b>SA00</b>	<b>Saldo (00) Nettoergebnis nach Haushaltsrücklagen (Saldo 0 + Saldo 01)</b>	<b>-5.475.900,00</b>	<b>-4.036.100,00</b>	<b>-4.595.769,84</b>

**Kunst, Kultur und Kultus (Gruppe 3)**

MVAG	Mittelverwendungs- und -aufbringungsgruppen (1. und 2. Ebene)	VA 2024	VA 2023	RA 2022
<b>211</b>	<b>Erträge aus der operativen Verwaltungstätigkeit</b>	<b>498.000,00</b>	<b>489.000,00</b>	<b>425.028,31</b>
2111	Erträge aus eigenen Abgaben			
2112	Erträge aus Ertragsanteilen			
2113	Erträge aus Gebühren			
2114	Erträge aus Leistungen	409.400,00	406.500,00	415.752,63
2115	Erträge aus Besitz und wirtschaftlicher Tätigkeit			
2116	Erträge aus Veräußerung und sonstige Erträge			
2117	Nicht finanzierungswirksame operative Erträge	88.600,00	82.500,00	9.275,68
<b>212</b>	<b>Erträge aus Transfers</b>	<b>447.700,00</b>	<b>467.400,00</b>	<b>461.720,80</b>
2121	Transferertrag von Trägern des öffentlichen Rechts	442.300,00	422.000,00	457.171,80
2122	Transferertrag von Beteiligungen			
2123	Transferertrag von Unternehmen (mit Finanzunternehmen)			
2124	Transferertrag von Haushalten und Organisationen ohne Erwerbscharakter	5.400,00	45.400,00	4.549,00
2125	Transferertrag vom Ausland			
2126	Investitions- und Tilgungszuschüsse zwischen Unternehmungen und Betrieben der Gebietskörperschaft und der Gebietskörperschaft			
2127	Nicht finanzierungswirksamer Transferertrag			
<b>213</b>	<b>Finanzerträge</b>	<b>0,00</b>	<b>0,00</b>	<b>0,00</b>
2131	Erträge aus Zinsen			
2132	Erträge aus Zinsen aus derivativen Finanzinstrumenten mit und ohne Grundgeschäft			
2133	Erträge aus Gewinnentnahmen von marktbestimmten Betrieben			
2134	Sonstige Finanzerträge			
2135	Erträge aus Dividenden/Gewinnausschüttungen			
2136	Sonstige nicht finanzierungswirksame Finanzerträge			
<b>21</b>	<b>Summe Erträge</b>	<b>945.700,00</b>	<b>956.400,00</b>	<b>886.749,11</b>
<b>221</b>	<b>Personalaufwand</b>	<b>1.710.600,00</b>	<b>1.140.300,00</b>	<b>1.048.226,98</b>
2211	Personalaufwand (Bezüge, Nebengebühren, Mehrleistungen)	939.000,00	865.100,00	778.676,37
2212	Gesetzlicher und freiwilliger Sozialaufwand	264.500,00	252.200,00	226.128,11
2213	Sonstiger Personalaufwand			
2214	Nicht finanzierungswirksamer Personalaufwand	507.100,00	23.000,00	43.422,50
<b>222</b>	<b>Sachaufwand</b>	<b>211.500,00</b>	<b>265.500,00</b>	<b>327.203,42</b>
2221	Gebrauchs- und Verbrauchsgüter, Handelswaren	20.400,00	29.400,00	12.126,66
2222	Verwaltungs- und Betriebsaufwand	16.400,00	10.800,00	10.690,15

**Kunst, Kultur und Kultus (Gruppe 3)**

MVAG	Mittelverwendungs- und -aufbringungsgruppen (1. und 2. Ebene)	VA 2024	VA 2023	RA 2022
2223	Leasing- und Mietaufwand	3.900,00	3.400,00	3.904,86
2224	Instandhaltung	33.300,00	28.000,00	128.520,40
2225	Sonstiger Sachaufwand	118.000,00	176.500,00	153.759,11
2226	Nicht finanzierungswirksamer Sachaufwand	19.500,00	17.400,00	18.202,24
<b>223</b>	<b>Transferaufwand</b>	<b>8.800,00</b>	<b>8.800,00</b>	<b>7.750,00</b>
2231	Transferaufwand an Träger des öffentlichen Rechts			
2232	Transferaufwand an Beteiligungen			
2233	Transferaufwand an Unternehmen (mit Finanzunternehmen)			
2234	Transferaufwand an Haushalte und Organisationen ohne Erwerbscharakter	8.800,00	8.800,00	7.750,00
2235	Transferaufwand an das Ausland			
2236	Investitions- und Tilgungszuschüsse zwischen Unternehmungen und Betrieben der Gebietskörperschaft und der Gebietskörperschaft			
2237	Nicht finanzierungswirksamer Transferaufwand			
<b>224</b>	<b>Finanzaufwand</b>	<b>72.300,00</b>	<b>86.100,00</b>	<b>51.964,27</b>
2241	Aufwendungen für Zinsen	72.300,00	86.100,00	51.964,27
2242	Zinsen und sonstige Aufwendungen aus derivativen Finanzinstrumenten mit und ohne Grundgeschäft			
2243	Gewinnentnahmen von Unternehmungen und marktbestimmten Betrieben der Gebietskörperschaft (innerhalb der Gebietskörperschaft)			
2244	Sonstiger Finanzaufwand			
2245	Nicht finanzierungswirksamer Finanzaufwand			
<b>22</b>	<b>Summe Aufwendungen</b>	<b>2.003.200,00</b>	<b>1.500.700,00</b>	<b>1.435.144,67</b>
<b>SA0</b>	<b>Saldo (0) Nettoergebnis (21 - 22)</b>	<b>-1.057.500,00</b>	<b>-544.300,00</b>	<b>-548.395,56</b>
<b>230</b>	<b>Entnahmen von Haushaltsrücklagen</b>	<b>0,00</b>	<b>0,00</b>	<b>0,00</b>
2301	Entnahmen von Haushaltsrücklagen			
<b>240</b>	<b>Zuweisungen an Haushaltsrücklagen</b>	<b>0,00</b>	<b>0,00</b>	<b>0,00</b>
2401	Zuweisungen an Haushaltsrücklagen			
<b>SA01</b>	<b>Saldo (01) Haushaltsrücklagen (230 - 240)</b>	<b>0,00</b>	<b>0,00</b>	<b>0,00</b>
<b>SA00</b>	<b>Saldo (00) Nettoergebnis nach Haushaltsrücklagen (Saldo 0 + Saldo 01)</b>	<b>-1.057.500,00</b>	<b>-544.300,00</b>	<b>-548.395,56</b>

**Soziale Wohlfahrt und Wohnbauförderung (Gruppe 4)**

MVAG	Mittelverwendungs- und -aufbringungsgruppen (1. und 2. Ebene)	VA 2024	VA 2023	RA 2022
<b>211</b>	<b>Erträge aus der operativen Verwaltungstätigkeit</b>	<b>1.300,00</b>	<b>1.000,00</b>	<b>3.063,99</b>
2111	Erträge aus eigenen Abgaben			
2112	Erträge aus Ertragsanteilen			
2113	Erträge aus Gebühren			
2114	Erträge aus Leistungen			
2115	Erträge aus Besitz und wirtschaftlicher Tätigkeit	1.300,00	1.000,00	1.157,87
2116	Erträge aus Veräußerung und sonstige Erträge			
2117	Nicht finanzierungswirksame operative Erträge			1.906,12
<b>212</b>	<b>Erträge aus Transfers</b>	<b>147.000,00</b>	<b>147.700,00</b>	<b>128.510,10</b>
2121	Transferertrag von Trägern des öffentlichen Rechts	21.000,00	37.000,00	14.721,15
2122	Transferertrag von Beteiligungen			
2123	Transferertrag von Unternehmen (mit Finanzunternehmen)			
2124	Transferertrag von Haushalten und Organisationen ohne Erwerbscharakter	126.000,00	110.700,00	113.788,95
2125	Transferertrag vom Ausland			
2126	Investitions- und Tilgungszuschüsse zwischen Unternehmungen und Betrieben der Gebietskörperschaft und der Gebietskörperschaft			
2127	Nicht finanzierungswirksamer Transferertrag			
<b>213</b>	<b>Finanzerträge</b>	<b>0,00</b>	<b>0,00</b>	<b>0,00</b>
2131	Erträge aus Zinsen			
2132	Erträge aus Zinsen aus derivativen Finanzinstrumenten mit und ohne Grundgeschäft			
2133	Erträge aus Gewinnentnahmen von marktbestimmten Betrieben			
2134	Sonstige Finanzerträge			
2135	Erträge aus Dividenden/Gewinnausschüttungen			
2136	Sonstige nicht finanzierungswirksame Finanzerträge			
<b>21</b>	<b>Summe Erträge</b>	<b>148.300,00</b>	<b>148.700,00</b>	<b>131.574,09</b>
<b>221</b>	<b>Personalaufwand</b>	<b>122.400,00</b>	<b>61.200,00</b>	<b>85.348,05</b>
2211	Personalaufwand (Bezüge, Nebengebühren, Mehrleistungen)	91.300,00	48.000,00	67.418,90
2212	Gesetzlicher und freiwilliger Sozialaufwand	28.500,00	13.200,00	17.929,15
2213	Sonstiger Personalaufwand			
2214	Nicht finanzierungswirksamer Personalaufwand	2.600,00		
<b>222</b>	<b>Sachaufwand</b>	<b>168.700,00</b>	<b>164.800,00</b>	<b>164.033,97</b>
2221	Gebrauchs- und Verbrauchsgüter, Handelswaren	136.000,00	136.000,00	138.625,23
2222	Verwaltungs- und Betriebsaufwand	1.700,00	1.700,00	1.231,69

**Soziale Wohlfahrt und Wohnbauförderung (Gruppe 4)**

MVAG	Mittelverwendungs- und -aufbringungsgruppen (1. und 2. Ebene)	VA 2024	VA 2023	RA 2022
2223	Leasing- und Mietaufwand			
2224	Instandhaltung	1.700,00	1.700,00	2.987,91
2225	Sonstiger Sachaufwand	14.600,00	14.900,00	10.593,54
2226	Nicht finanzierungswirksamer Sachaufwand	14.700,00	10.500,00	10.595,60
<b>223</b>	<b>Transferaufwand</b>	<b>2.521.200,00</b>	<b>2.274.300,00</b>	<b>2.199.746,55</b>
2231	Transferaufwand an Träger des öffentlichen Rechts	2.462.900,00	2.226.000,00	2.148.568,00
2232	Transferaufwand an Beteiligungen			
2233	Transferaufwand an Unternehmen (mit Finanzunternehmen)			
2234	Transferaufwand an Haushalte und Organisationen ohne Erwerbscharakter	58.300,00	48.300,00	51.178,55
2235	Transferaufwand an das Ausland			
2236	Investitions- und Tilgungszuschüsse zwischen Unternehmungen und Betrieben der Gebietskörperschaft und der Gebietskörperschaft			
2237	Nicht finanzierungswirksamer Transferaufwand			
<b>224</b>	<b>Finanzaufwand</b>	<b>0,00</b>	<b>0,00</b>	<b>0,00</b>
2241	Aufwendungen für Zinsen			
2242	Zinsen und sonstige Aufwendungen aus derivativen Finanzinstrumenten mit und ohne Grundgeschäft			
2243	Gewinnentnahmen von Unternehmungen und marktbestimmten Betrieben der Gebietskörperschaft (innerhalb der Gebietskörperschaft)			
2244	Sonstiger Finanzaufwand			
2245	Nicht finanzierungswirksamer Finanzaufwand			
<b>22</b>	<b>Summe Aufwendungen</b>	<b>2.812.300,00</b>	<b>2.500.300,00</b>	<b>2.449.128,57</b>
<b>SA0</b>	<b>Saldo (0) Nettoergebnis (21 - 22)</b>	<b>-2.664.000,00</b>	<b>-2.351.600,00</b>	<b>-2.317.554,48</b>
<b>230</b>	<b>Entnahmen von Haushaltsrücklagen</b>	<b>0,00</b>	<b>0,00</b>	<b>0,00</b>
2301	Entnahmen von Haushaltsrücklagen			
<b>240</b>	<b>Zuweisungen an Haushaltsrücklagen</b>	<b>0,00</b>	<b>0,00</b>	<b>0,00</b>
2401	Zuweisungen an Haushaltsrücklagen			
<b>SA01</b>	<b>Saldo (01) Haushaltsrücklagen (230 - 240)</b>	<b>0,00</b>	<b>0,00</b>	<b>0,00</b>
<b>SA00</b>	<b>Saldo (00) Nettoergebnis nach Haushaltsrücklagen (Saldo 0 + Saldo 01)</b>	<b>-2.664.000,00</b>	<b>-2.351.600,00</b>	<b>-2.317.554,48</b>



## Gesundheit (Gruppe 5)

MVAG	Mittelverwendungs- und -aufbringungsgruppen (1. und 2. Ebene)	VA 2024	VA 2023	RA 2022
<b>211</b>	<b>Erträge aus der operativen Verwaltungstätigkeit</b>	<b>0,00</b>	<b>0,00</b>	<b>0,00</b>
2111	Erträge aus eigenen Abgaben			
2112	Erträge aus Ertragsanteilen			
2113	Erträge aus Gebühren			
2114	Erträge aus Leistungen			
2115	Erträge aus Besitz und wirtschaftlicher Tätigkeit			
2116	Erträge aus Veräußerung und sonstige Erträge			
2117	Nicht finanzierungswirksame operative Erträge			
<b>212</b>	<b>Erträge aus Transfers</b>	<b>11.500,00</b>	<b>11.500,00</b>	<b>193.648,84</b>
2121	Transferertrag von Trägern des öffentlichen Rechts	11.500,00	11.500,00	193.648,84
2122	Transferertrag von Beteiligungen			
2123	Transferertrag von Unternehmen (mit Finanzunternehmen)			
2124	Transferertrag von Haushalten und Organisationen ohne Erwerbscharakter			
2125	Transferertrag vom Ausland			
2126	Investitions- und Tilgungszuschüsse zwischen Unternehmungen und Betrieben der Gebietskörperschaft und der Gebietskörperschaft			
2127	Nicht finanzierungswirksamer Transferertrag			
<b>213</b>	<b>Finanzerträge</b>	<b>0,00</b>	<b>0,00</b>	<b>0,00</b>
2131	Erträge aus Zinsen			
2132	Erträge aus Zinsen aus derivativen Finanzinstrumenten mit und ohne Grundgeschäft			
2133	Erträge aus Gewinnentnahmen von marktbestimmten Betrieben			
2134	Sonstige Finanzerträge			
2135	Erträge aus Dividenden/Gewinnausschüttungen			
2136	Sonstige nicht finanzierungswirksame Finanzerträge			
<b>21</b>	<b>Summe Erträge</b>	<b>11.500,00</b>	<b>11.500,00</b>	<b>193.648,84</b>
<b>221</b>	<b>Personalaufwand</b>	<b>0,00</b>	<b>0,00</b>	<b>0,00</b>
2211	Personalaufwand (Bezüge, Nebengebühren, Mehrleistungen)			
2212	Gesetzlicher und freiwilliger Sozialaufwand			
2213	Sonstiger Personalaufwand			
2214	Nicht finanzierungswirksamer Personalaufwand			
<b>222</b>	<b>Sachaufwand</b>	<b>42.500,00</b>	<b>47.300,00</b>	<b>37.041,75</b>
2221	Gebrauchs- und Verbrauchsgüter, Handelswaren			
2222	Verwaltungs- und Betriebsaufwand			

## Gesundheit (Gruppe 5)

MVAG	Mittelverwendungs- und -aufbringungsgruppen (1. und 2. Ebene)	VA 2024	VA 2023	RA 2022
2223	Leasing- und Mietaufwand			
2224	Instandhaltung			
2225	Sonstiger Sachaufwand	42.300,00	47.100,00	36.861,87
2226	Nicht finanzierungswirksamer Sachaufwand	200,00	200,00	179,88
<b>223</b>	<b>Transferaufwand</b>	<b>3.665.700,00</b>	<b>3.406.400,00</b>	<b>3.347.049,86</b>
2231	Transferaufwand an Träger des öffentlichen Rechts	3.600.600,00	3.341.300,00	3.226.397,73
2232	Transferaufwand an Beteiligungen			
2233	Transferaufwand an Unternehmen (mit Finanzunternehmen)			
2234	Transferaufwand an Haushalte und Organisationen ohne Erwerbscharakter	65.100,00	65.100,00	120.652,13
2235	Transferaufwand an das Ausland			
2236	Investitions- und Tilgungszuschüsse zwischen Unternehmungen und Betrieben der Gebietskörperschaft und der Gebietskörperschaft			
2237	Nicht finanzierungswirksamer Transferaufwand			
<b>224</b>	<b>Finanzaufwand</b>	<b>0,00</b>	<b>0,00</b>	<b>0,00</b>
2241	Aufwendungen für Zinsen			
2242	Zinsen und sonstige Aufwendungen aus derivativen Finanzinstrumenten mit und ohne Grundgeschäft			
2243	Gewinnentnahmen von Unternehmungen und marktbestimmten Betrieben der Gebietskörperschaft (innerhalb der Gebietskörperschaft)			
2244	Sonstiger Finanzaufwand			
2245	Nicht finanzierungswirksamer Finanzaufwand			
<b>22</b>	<b>Summe Aufwendungen</b>	<b>3.708.200,00</b>	<b>3.453.700,00</b>	<b>3.384.091,61</b>
<b>SA0</b>	<b>Saldo (0) Nettoergebnis (21 - 22)</b>	<b>-3.696.700,00</b>	<b>-3.442.200,00</b>	<b>-3.190.442,77</b>
<b>230</b>	<b>Entnahmen von Haushaltsrücklagen</b>	<b>0,00</b>	<b>0,00</b>	<b>0,00</b>
2301	Entnahmen von Haushaltsrücklagen			
<b>240</b>	<b>Zuweisungen an Haushaltsrücklagen</b>	<b>0,00</b>	<b>0,00</b>	<b>0,00</b>
2401	Zuweisungen an Haushaltsrücklagen			
<b>SA01</b>	<b>Saldo (01) Haushaltsrücklagen (230 - 240)</b>	<b>0,00</b>	<b>0,00</b>	<b>0,00</b>
<b>SA00</b>	<b>Saldo (00) Nettoergebnis nach Haushaltsrücklagen (Saldo 0 + Saldo 01)</b>	<b>-3.696.700,00</b>	<b>-3.442.200,00</b>	<b>-3.190.442,77</b>

## Straßen- und Wasserbau, Verkehr (Gruppe 6)

MVAG	Mittelverwendungs- und -aufbringungsgruppen (1. und 2. Ebene)	VA 2024	VA 2023	RA 2022
<b>211</b>	<b>Erträge aus der operativen Verwaltungstätigkeit</b>	<b>100.700,00</b>	<b>340.700,00</b>	<b>99.481,76</b>
2111	Erträge aus eigenen Abgaben	80.000,00	80.000,00	67.911,79
2112	Erträge aus Ertragsanteilen			
2113	Erträge aus Gebühren			
2114	Erträge aus Leistungen	16.000,00	15.000,00	16.707,44
2115	Erträge aus Besitz und wirtschaftlicher Tätigkeit			
2116	Erträge aus Veräußerung und sonstige Erträge	4.700,00	194.700,00	4.740,00
2117	Nicht finanzierungswirksame operative Erträge		51.000,00	10.122,53
<b>212</b>	<b>Erträge aus Transfers</b>	<b>804.600,00</b>	<b>237.400,00</b>	<b>504.887,86</b>
2121	Transferertrag von Trägern des öffentlichen Rechts	774.600,00	207.400,00	479.340,47
2122	Transferertrag von Beteiligungen			
2123	Transferertrag von Unternehmen (mit Finanzunternehmen)			
2124	Transferertrag von Haushalten und Organisationen ohne Erwerbscharakter	30.000,00	30.000,00	25.547,39
2125	Transferertrag vom Ausland			
2126	Investitions- und Tilgungszuschüsse zwischen Unternehmungen und Betrieben der Gebietskörperschaft und der Gebietskörperschaft			
2127	Nicht finanzierungswirksamer Transferertrag			
<b>213</b>	<b>Finanzerträge</b>	<b>0,00</b>	<b>0,00</b>	<b>0,00</b>
2131	Erträge aus Zinsen			
2132	Erträge aus Zinsen aus derivativen Finanzinstrumenten mit und ohne Grundgeschäft			
2133	Erträge aus Gewinnentnahmen von marktbestimmten Betrieben			
2134	Sonstige Finanzerträge			
2135	Erträge aus Dividenden/Gewinnausschüttungen			
2136	Sonstige nicht finanzierungswirksame Finanzerträge			
<b>21</b>	<b>Summe Erträge</b>	<b>905.300,00</b>	<b>578.100,00</b>	<b>604.369,62</b>
<b>221</b>	<b>Personalaufwand</b>	<b>1.605.500,00</b>	<b>1.230.100,00</b>	<b>995.437,16</b>
2211	Personalaufwand (Bezüge, Nebengebühren, Mehrleistungen)	1.008.300,00	956.800,00	765.433,39
2212	Gesetzlicher und freiwilliger Sozialaufwand	263.200,00	248.200,00	197.655,45
2213	Sonstiger Personalaufwand	12.000,00	12.000,00	15.209,30
2214	Nicht finanzierungswirksamer Personalaufwand	322.000,00	13.100,00	17.139,02
<b>222</b>	<b>Sachaufwand</b>	<b>1.320.100,00</b>	<b>1.211.500,00</b>	<b>1.303.030,26</b>
2221	Gebrauchs- und Verbrauchsgüter, Handelswaren	113.800,00	89.800,00	104.778,70
2222	Verwaltungs- und Betriebsaufwand	40.700,00	35.300,00	33.008,77

**Straßen- und Wasserbau, Verkehr (Gruppe 6)**

MVAG	Mittelverwendungs- und -aufbringungsgruppen (1. und 2. Ebene)	VA 2024	VA 2023	RA 2022
2223	Leasing- und Mietaufwand	16.000,00	12.000,00	12.523,19
2224	Instandhaltung	206.000,00	206.000,00	201.664,04
2225	Sonstiger Sachaufwand	57.500,00	67.500,00	75.221,70
2226	Nicht finanzierungswirksamer Sachaufwand	886.100,00	800.900,00	875.833,86
<b>223</b>	<b>Transferaufwand</b>	<b>149.500,00</b>	<b>10.000,00</b>	<b>9.192,08</b>
2231	Transferaufwand an Träger des öffentlichen Rechts	139.500,00		
2232	Transferaufwand an Beteiligungen			
2233	Transferaufwand an Unternehmen (mit Finanzunternehmen)			
2234	Transferaufwand an Haushalte und Organisationen ohne Erwerbscharakter	10.000,00	10.000,00	9.192,08
2235	Transferaufwand an das Ausland			
2236	Investitions- und Tilgungszuschüsse zwischen Unternehmungen und Betrieben der Gebietskörperschaft und der Gebietskörperschaft			
2237	Nicht finanzierungswirksamer Transferaufwand			
<b>224</b>	<b>Finanzaufwand</b>	<b>0,00</b>	<b>0,00</b>	<b>0,00</b>
2241	Aufwendungen für Zinsen			
2242	Zinsen und sonstige Aufwendungen aus derivativen Finanzinstrumenten mit und ohne Grundgeschäft			
2243	Gewinnentnahmen von Unternehmungen und marktbestimmten Betrieben der Gebietskörperschaft (innerhalb der Gebietskörperschaft)			
2244	Sonstiger Finanzaufwand			
2245	Nicht finanzierungswirksamer Finanzaufwand			
<b>22</b>	<b>Summe Aufwendungen</b>	<b>3.075.100,00</b>	<b>2.451.600,00</b>	<b>2.307.659,50</b>
<b>SA0</b>	<b>Saldo (0) Nettoergebnis (21 - 22)</b>	<b>-2.169.800,00</b>	<b>-1.873.500,00</b>	<b>-1.703.289,88</b>
<b>230</b>	<b>Entnahmen von Haushaltsrücklagen</b>	<b>0,00</b>	<b>0,00</b>	<b>0,00</b>
2301	Entnahmen von Haushaltsrücklagen			
<b>240</b>	<b>Zuweisungen an Haushaltsrücklagen</b>	<b>0,00</b>	<b>0,00</b>	<b>0,00</b>
2401	Zuweisungen an Haushaltsrücklagen			
<b>SA01</b>	<b>Saldo (01) Haushaltsrücklagen (230 - 240)</b>	<b>0,00</b>	<b>0,00</b>	<b>0,00</b>
<b>SA00</b>	<b>Saldo (00) Nettoergebnis nach Haushaltsrücklagen (Saldo 0 + Saldo 01)</b>	<b>-2.169.800,00</b>	<b>-1.873.500,00</b>	<b>-1.703.289,88</b>

## Wirtschaftsförderung (Gruppe 7)

MVAG	Mittelverwendungs- und -aufbringungsgruppen (1. und 2. Ebene)	VA 2024	VA 2023	RA 2022
<b>211</b>	<b>Erträge aus der operativen Verwaltungstätigkeit</b>	<b>2.500,00</b>	<b>100,00</b>	<b>1.531,44</b>
2111	Erträge aus eigenen Abgaben			
2112	Erträge aus Ertragsanteilen			
2113	Erträge aus Gebühren			
2114	Erträge aus Leistungen			
2115	Erträge aus Besitz und wirtschaftlicher Tätigkeit			
2116	Erträge aus Veräußerung und sonstige Erträge	2.500,00	100,00	1.531,44
2117	Nicht finanzierungswirksame operative Erträge			
<b>212</b>	<b>Erträge aus Transfers</b>	<b>0,00</b>	<b>0,00</b>	<b>0,00</b>
2121	Transferertrag von Trägern des öffentlichen Rechts			
2122	Transferertrag von Beteiligungen			
2123	Transferertrag von Unternehmen (mit Finanzunternehmen)			
2124	Transferertrag von Haushalten und Organisationen ohne Erwerbscharakter			
2125	Transferertrag vom Ausland			
2126	Investitions- und Tilgungszuschüsse zwischen Unternehmungen und Betrieben der Gebietskörperschaft und der Gebietskörperschaft			
2127	Nicht finanzierungswirksamer Transferertrag			
<b>213</b>	<b>Finanzerträge</b>	<b>0,00</b>	<b>0,00</b>	<b>0,00</b>
2131	Erträge aus Zinsen			
2132	Erträge aus Zinsen aus derivativen Finanzinstrumenten mit und ohne Grundgeschäft			
2133	Erträge aus Gewinnentnahmen von marktbestimmten Betrieben			
2134	Sonstige Finanzerträge			
2135	Erträge aus Dividenden/Gewinnausschüttungen			
2136	Sonstige nicht finanzierungswirksame Finanzerträge			
<b>21</b>	<b>Summe Erträge</b>	<b>2.500,00</b>	<b>100,00</b>	<b>1.531,44</b>
<b>221</b>	<b>Personalaufwand</b>	<b>0,00</b>	<b>0,00</b>	<b>0,00</b>
2211	Personalaufwand (Bezüge, Nebengebühren, Mehrleistungen)			
2212	Gesetzlicher und freiwilliger Sozialaufwand			
2213	Sonstiger Personalaufwand			
2214	Nicht finanzierungswirksamer Personalaufwand			
<b>222</b>	<b>Sachaufwand</b>	<b>2.500,00</b>	<b>1.500,00</b>	<b>808,00</b>
2221	Gebrauchs- und Verbrauchsgüter, Handelswaren			
2222	Verwaltungs- und Betriebsaufwand			

**Wirtschaftsförderung (Gruppe 7)**

MVAG	Mittelverwendungs- und -aufbringungsgruppen (1. und 2. Ebene)	VA 2024	VA 2023	RA 2022
2223	Leasing- und Mietaufwand			
2224	Instandhaltung			
2225	Sonstiger Sachaufwand	2.500,00	1.500,00	808,00
2226	Nicht finanzierungswirksamer Sachaufwand			
<b>223</b>	<b>Transferaufwand</b>	<b>61.000,00</b>	<b>56.100,00</b>	<b>55.555,27</b>
2231	Transferaufwand an Träger des öffentlichen Rechts	10.000,00	3.100,00	6.940,92
2232	Transferaufwand an Beteiligungen			
2233	Transferaufwand an Unternehmen (mit Finanzunternehmen)			
2234	Transferaufwand an Haushalte und Organisationen ohne Erwerbscharakter	51.000,00	53.000,00	48.614,35
2235	Transferaufwand an das Ausland			
2236	Investitions- und Tilgungszuschüsse zwischen Unternehmungen und Betrieben der Gebietskörperschaft und der Gebietskörperschaft			
2237	Nicht finanzierungswirksamer Transferaufwand			
<b>224</b>	<b>Finanzaufwand</b>	<b>0,00</b>	<b>0,00</b>	<b>0,00</b>
2241	Aufwendungen für Zinsen			
2242	Zinsen und sonstige Aufwendungen aus derivativen Finanzinstrumenten mit und ohne Grundgeschäft			
2243	Gewinnentnahmen von Unternehmungen und marktbestimmten Betrieben der Gebietskörperschaft (innerhalb der Gebietskörperschaft)			
2244	Sonstiger Finanzaufwand			
2245	Nicht finanzierungswirksamer Finanzaufwand			
<b>22</b>	<b>Summe Aufwendungen</b>	<b>63.500,00</b>	<b>57.600,00</b>	<b>56.363,27</b>
<b>SA0</b>	<b>Saldo (0) Nettoergebnis (21 - 22)</b>	<b>-61.000,00</b>	<b>-57.500,00</b>	<b>-54.831,83</b>
<b>230</b>	<b>Entnahmen von Haushaltsrücklagen</b>	<b>0,00</b>	<b>0,00</b>	<b>0,00</b>
2301	Entnahmen von Haushaltsrücklagen			
<b>240</b>	<b>Zuweisungen an Haushaltsrücklagen</b>	<b>0,00</b>	<b>0,00</b>	<b>0,00</b>
2401	Zuweisungen an Haushaltsrücklagen			
<b>SA01</b>	<b>Saldo (01) Haushaltsrücklagen (230 - 240)</b>	<b>0,00</b>	<b>0,00</b>	<b>0,00</b>
<b>SA00</b>	<b>Saldo (00) Nettoergebnis nach Haushaltsrücklagen (Saldo 0 + Saldo 01)</b>	<b>-61.000,00</b>	<b>-57.500,00</b>	<b>-54.831,83</b>

## Dienstleistungen (Gruppe 8)

MVAG	Mittelverwendungs- und -aufbringungsgruppen (1. und 2. Ebene)	VA 2024	VA 2023	RA 2022
<b>211</b>	<b>Erträge aus der operativen Verwaltungstätigkeit</b>	<b>1.843.500,00</b>	<b>2.094.000,00</b>	<b>2.065.458,88</b>
2111	Erträge aus eigenen Abgaben			
2112	Erträge aus Ertragsanteilen			
2113	Erträge aus Gebühren	1.831.100,00	1.811.100,00	1.835.577,24
2114	Erträge aus Leistungen	1.000,00	1.000,00	957,27
2115	Erträge aus Besitz und wirtschaftlicher Tätigkeit	5.400,00	15.900,00	17.038,49
2116	Erträge aus Veräußerung und sonstige Erträge	6.000,00	266.000,00	211.093,00
2117	Nicht finanzierungswirksame operative Erträge			792,88
<b>212</b>	<b>Erträge aus Transfers</b>	<b>393.900,00</b>	<b>412.100,00</b>	<b>395.264,09</b>
2121	Transferertrag von Trägern des öffentlichen Rechts	198.800,00	219.600,00	226.963,11
2122	Transferertrag von Beteiligungen			
2123	Transferertrag von Unternehmen (mit Finanzunternehmen)			
2124	Transferertrag von Haushalten und Organisationen ohne Erwerbscharakter	25.000,00	25.000,00	70,00
2125	Transferertrag vom Ausland			
2126	Investitions- und Tilgungszuschüsse zwischen Unternehmungen und Betrieben der Gebietskörperschaft und der Gebietskörperschaft			
2127	Nicht finanzierungswirksamer Transferertrag	170.100,00	167.500,00	168.230,98
<b>213</b>	<b>Finanzerträge</b>	<b>0,00</b>	<b>0,00</b>	<b>0,00</b>
2131	Erträge aus Zinsen			
2132	Erträge aus Zinsen aus derivativen Finanzinstrumenten mit und ohne Grundgeschäft			
2133	Erträge aus Gewinnentnahmen von marktbestimmten Betrieben			
2134	Sonstige Finanzerträge			
2135	Erträge aus Dividenden/Gewinnausschüttungen			
2136	Sonstige nicht finanzierungswirksame Finanzerträge			
<b>21</b>	<b>Summe Erträge</b>	<b>2.237.400,00</b>	<b>2.506.100,00</b>	<b>2.460.722,97</b>
<b>221</b>	<b>Personalaufwand</b>	<b>379.000,00</b>	<b>313.700,00</b>	<b>294.780,38</b>
2211	Personalaufwand (Bezüge, Nebengebühren, Mehrleistungen)	260.400,00	250.500,00	228.953,99
2212	Gesetzlicher und freiwilliger Sozialaufwand	65.000,00	60.900,00	62.367,32
2213	Sonstiger Personalaufwand			11,09
2214	Nicht finanzierungswirksamer Personalaufwand	53.600,00	2.300,00	3.447,98
<b>222</b>	<b>Sachaufwand</b>	<b>1.672.900,00</b>	<b>1.767.700,00</b>	<b>1.711.739,69</b>
2221	Gebrauchs- und Verbrauchsgüter, Handelswaren	25.100,00	23.800,00	30.000,91
2222	Verwaltungs- und Betriebsaufwand	116.100,00	103.100,00	99.654,88

**Dienstleistungen (Gruppe 8)**

MVAG	Mittelverwendungs- und -aufbringungsgruppen (1. und 2. Ebene)	VA 2024	VA 2023	RA 2022
2223	Leasing- und Mietaufwand	400,00	400,00	16.355,97
2224	Instandhaltung	386.900,00	530.900,00	408.717,80
2225	Sonstiger Sachaufwand	532.800,00	498.400,00	543.442,44
2226	Nicht finanzierungswirksamer Sachaufwand	611.600,00	611.100,00	613.567,69
<b>223</b>	<b>Transferaufwand</b>	<b>691.800,00</b>	<b>593.800,00</b>	<b>642.746,88</b>
2231	Transferaufwand an Träger des öffentlichen Rechts	691.800,00	593.800,00	642.746,88
2232	Transferaufwand an Beteiligungen			
2233	Transferaufwand an Unternehmen (mit Finanzunternehmen)			
2234	Transferaufwand an Haushalte und Organisationen ohne Erwerbscharakter			
2235	Transferaufwand an das Ausland			
2236	Investitions- und Tilgungszuschüsse zwischen Unternehmungen und Betrieben der Gebietskörperschaft und der Gebietskörperschaft			
2237	Nicht finanzierungswirksamer Transferaufwand			
<b>224</b>	<b>Finanzaufwand</b>	<b>76.000,00</b>	<b>49.900,00</b>	<b>55.691,46</b>
2241	Aufwendungen für Zinsen	76.000,00	49.900,00	55.691,46
2242	Zinsen und sonstige Aufwendungen aus derivativen Finanzinstrumenten mit und ohne Grundgeschäft			
2243	Gewinnentnahmen von Unternehmungen und marktbestimmten Betrieben der Gebietskörperschaft (innerhalb der Gebietskörperschaft)			
2244	Sonstiger Finanzaufwand			
2245	Nicht finanzierungswirksamer Finanzaufwand			
<b>22</b>	<b>Summe Aufwendungen</b>	<b>2.819.700,00</b>	<b>2.725.100,00</b>	<b>2.704.958,41</b>
<b>SA0</b>	<b>Saldo (0) Nettoergebnis (21 - 22)</b>	<b>-582.300,00</b>	<b>-219.000,00</b>	<b>-244.235,44</b>
<b>230</b>	<b>Entnahmen von Haushaltsrücklagen</b>	<b>0,00</b>	<b>0,00</b>	<b>0,00</b>
2301	Entnahmen von Haushaltsrücklagen			
<b>240</b>	<b>Zuweisungen an Haushaltsrücklagen</b>	<b>0,00</b>	<b>0,00</b>	<b>0,00</b>
2401	Zuweisungen an Haushaltsrücklagen			
<b>SA01</b>	<b>Saldo (01) Haushaltsrücklagen (230 - 240)</b>	<b>0,00</b>	<b>0,00</b>	<b>0,00</b>
<b>SA00</b>	<b>Saldo (00) Nettoergebnis nach Haushaltsrücklagen (Saldo 0 + Saldo 01)</b>	<b>-582.300,00</b>	<b>-219.000,00</b>	<b>-244.235,44</b>



## Finanzwirtschaft (Gruppe 9)

MVAG	Mittelverwendungs- und -aufbringungsgruppen (1. und 2. Ebene)	VA 2024	VA 2023	RA 2022
<b>211</b>	<b>Erträge aus der operativen Verwaltungstätigkeit</b>	<b>17.713.500,00</b>	<b>17.072.400,00</b>	<b>20.726.216,03</b>
2111	Erträge aus eigenen Abgaben	2.830.400,00	2.689.300,00	2.719.291,27
2112	Erträge aus Ertragsanteilen	14.363.000,00	13.416.000,00	13.295.441,21
2113	Erträge aus Gebühren			
2114	Erträge aus Leistungen			22.173,36
2115	Erträge aus Besitz und wirtschaftlicher Tätigkeit			
2116	Erträge aus Veräußerung und sonstige Erträge	520.100,00	967.100,00	4.689.310,19
2117	Nicht finanzierungswirksame operative Erträge			
<b>212</b>	<b>Erträge aus Transfers</b>	<b>840.700,00</b>	<b>650.000,00</b>	<b>1.277.226,10</b>
2121	Transferertrag von Trägern des öffentlichen Rechts	840.500,00	649.800,00	1.277.006,10
2122	Transferertrag von Beteiligungen			
2123	Transferertrag von Unternehmen (mit Finanzunternehmen)			
2124	Transferertrag von Haushalten und Organisationen ohne Erwerbscharakter	200,00	200,00	220,00
2125	Transferertrag vom Ausland			
2126	Investitions- und Tilgungszuschüsse zwischen Unternehmungen und Betrieben der Gebietskörperschaft und der Gebietskörperschaft			
2127	Nicht finanzierungswirksamer Transferertrag			
<b>213</b>	<b>Finanzerträge</b>	<b>1.200,00</b>	<b>1.200,00</b>	<b>2.371,78</b>
2131	Erträge aus Zinsen	1.200,00	1.200,00	2.371,78
2132	Erträge aus Zinsen aus derivativen Finanzinstrumenten mit und ohne Grundgeschäft			
2133	Erträge aus Gewinnentnahmen von marktbestimmten Betrieben			
2134	Sonstige Finanzerträge			
2135	Erträge aus Dividenden/Gewinnausschüttungen			
2136	Sonstige nicht finanzierungswirksame Finanzerträge			
<b>21</b>	<b>Summe Erträge</b>	<b>18.555.400,00</b>	<b>17.723.600,00</b>	<b>22.005.813,91</b>
<b>221</b>	<b>Personalaufwand</b>	<b>0,00</b>	<b>0,00</b>	<b>0,00</b>
2211	Personalaufwand (Bezüge, Nebengebühren, Mehrleistungen)			
2212	Gesetzlicher und freiwilliger Sozialaufwand			
2213	Sonstiger Personalaufwand			
2214	Nicht finanzierungswirksamer Personalaufwand			
<b>222</b>	<b>Sachaufwand</b>	<b>540.800,00</b>	<b>983.800,00</b>	<b>4.695.800,19</b>
2221	Gebrauchs- und Verbrauchsgüter, Handelswaren			
2222	Verwaltungs- und Betriebsaufwand			

## Finanzwirtschaft (Gruppe 9)

MVAG	Mittelverwendungs- und -aufbringungsgruppen (1. und 2. Ebene)	VA 2024	VA 2023	RA 2022
2223	Leasing- und Mietaufwand			
2224	Instandhaltung			
2225	Sonstiger Sachaufwand	540.800,00	983.800,00	4.695.800,19
2226	Nicht finanzierungswirksamer Sachaufwand			
<b>223</b>	<b>Transferaufwand</b>	<b>6.000,00</b>	<b>3.000,00</b>	<b>5.593,98</b>
2231	Transferaufwand an Träger des öffentlichen Rechts	6.000,00	3.000,00	5.593,98
2232	Transferaufwand an Beteiligungen			
2233	Transferaufwand an Unternehmen (mit Finanzunternehmen)			
2234	Transferaufwand an Haushalte und Organisationen ohne Erwerbscharakter			
2235	Transferaufwand an das Ausland			
2236	Investitions- und Tilgungszuschüsse zwischen Unternehmungen und Betrieben der Gebietskörperschaft und der Gebietskörperschaft			
2237	Nicht finanzierungswirksamer Transferaufwand			
<b>224</b>	<b>Finanzaufwand</b>	<b>5.500,00</b>	<b>5.500,00</b>	<b>8.834,19</b>
2241	Aufwendungen für Zinsen			
2242	Zinsen und sonstige Aufwendungen aus derivativen Finanzinstrumenten mit und ohne Grundgeschäft			
2243	Gewinnentnahmen von Unternehmungen und marktbestimmten Betrieben der Gebietskörperschaft (innerhalb der Gebietskörperschaft)			
2244	Sonstiger Finanzaufwand	5.500,00	5.500,00	8.834,19
2245	Nicht finanzierungswirksamer Finanzaufwand			
<b>22</b>	<b>Summe Aufwendungen</b>	<b>552.300,00</b>	<b>992.300,00</b>	<b>4.710.228,36</b>
<b>SA0</b>	<b>Saldo (0) Nettoergebnis (21 - 22)</b>	<b>18.003.100,00</b>	<b>16.731.300,00</b>	<b>17.295.585,55</b>
<b>230</b>	<b>Entnahmen von Haushaltsrücklagen</b>	<b>0,00</b>	<b>0,00</b>	<b>1.000.000,00</b>
2301	Entnahmen von Haushaltsrücklagen			1.000.000,00
<b>240</b>	<b>Zuweisungen an Haushaltsrücklagen</b>	<b>0,00</b>	<b>0,00</b>	<b>1.002.217,84</b>
2401	Zuweisungen an Haushaltsrücklagen			1.002.217,84
<b>SA01</b>	<b>Saldo (01) Haushaltsrücklagen (230 - 240)</b>	<b>0,00</b>	<b>0,00</b>	<b>0,00</b>
<b>SA00</b>	<b>Saldo (00) Nettoergebnis nach Haushaltsrücklagen (Saldo 0 + Saldo 01)</b>	<b>18.003.100,00</b>	<b>16.731.300,00</b>	<b>17.293.367,71</b>

MVAG	Mittelverwendungs- und -aufbringungsgruppen (1. Ebene)	VA 2024	VA 2023	RA 2022
211	Erträge aus der operativen Verwaltungstätigkeit	21.052.800,00	20.827.900,00	26.205.012,34
212	Erträge aus Transfers	4.549.900,00	3.774.600,00	4.678.115,58
213	Finanzerträge	1.700,00	1.700,00	2.812,21
<b>21</b>	<b>Summe Erträge</b>	<b>25.604.400,00</b>	<b>24.604.200,00</b>	<b>30.885.940,13</b>
221	Personalaufwand	9.096.800,00	6.718.700,00	6.093.266,98
222	Sachaufwand	8.750.900,00	8.478.500,00	13.851.157,62
223	Transferaufwand	8.043.100,00	7.146.200,00	6.943.512,79
224	Finanzaufwand	897.900,00	640.600,00	380.332,55
<b>22</b>	<b>Summe Aufwendungen</b>	<b>26.788.700,00</b>	<b>22.984.000,00</b>	<b>27.268.269,94</b>
<b>SA0</b>	<b>Saldo (0) Nettoergebnis (21 - 22)</b>	<b>-1.184.300,00</b>	<b>1.620.200,00</b>	<b>3.617.670,19</b>
230	Entnahmen von Haushaltsrücklagen			1.000.000,00
240	Zuweisungen an Haushaltsrücklagen			1.002.548,16
<b>SA01</b>	<b>Saldo (01) Haushaltsrücklagen (230 - 240)</b>	<b>0,00</b>	<b>0,00</b>	<b>0,00</b>
<b>SA00</b>	<b>Saldo (00) Nettoergebnis nach Haushaltsrücklagen (Saldo 0 + Saldo 01)</b>	<b>-1.184.300,00</b>	<b>1.620.200,00</b>	<b>3.615.122,03</b>

MVAG	Mittelverwendungs- und aufbringungsgruppen (1. und 2. Ebene)	VA 2024	VA 2023	RA 2022
<b>211</b>	<b>Erträge aus der operativen Verwaltungstätigkeit</b>	<b>21.052.800,00</b>	<b>20.827.900,00</b>	<b>26.205.012,34</b>
2111	Erträge aus eigenen Abgaben	2.910.400,00	2.769.300,00	2.787.203,06
2112	Erträge aus Ertragsanteilen	14.363.000,00	13.416.000,00	13.295.441,21
2113	Erträge aus Gebühren	1.831.100,00	1.811.100,00	1.835.577,24
2114	Erträge aus Leistungen	1.041.100,00	948.500,00	921.581,55
2115	Erträge aus Besitz und wirtschaftlicher Tätigkeit	21.300,00	31.500,00	32.896,36
2116	Erträge aus Veräußerung und sonstige Erträge	797.300,00	1.686.200,00	7.206.953,60
2117	Nicht finanzierungswirksame operative Erträge	88.600,00	165.300,00	125.359,32
<b>212</b>	<b>Erträge aus Transfers</b>	<b>4.549.900,00</b>	<b>3.774.600,00</b>	<b>4.678.115,58</b>
2121	Transferertrag von Trägern des öffentlichen Rechts	3.702.600,00	2.973.700,00	3.934.814,92
2122	Transferertrag von Beteiligungen			
2123	Transferertrag von Unternehmen (mit Finanzunternehmen)			
2124	Transferertrag von Haushalten und Organisationen ohne Erwerbscharakter	582.900,00	539.100,00	480.645,40
2125	Transferertrag vom Ausland			
2126	Investitions- und Tilgungszuschüsse zwischen Unternehmungen und Betrieben der Gebietskörperschaft und der Gebietskörperschaft			
2127	Nicht finanzierungswirksamer Transferertrag	264.400,00	261.800,00	262.655,26
<b>213</b>	<b>Finanzerträge</b>	<b>1.700,00</b>	<b>1.700,00</b>	<b>2.812,21</b>
2131	Erträge aus Zinsen	1.700,00	1.700,00	2.812,21
2132	Erträge aus Zinsen aus derivativen Finanzinstrumenten mit und ohne Grundgeschäft			
2133	Erträge aus Gewinnentnahmen von marktbestimmten Betrieben			
2134	Sonstige Finanzerträge			
2135	Erträge aus Dividenden/Gewinnausschüttungen			
2136	Sonstige nicht finanzierungswirksame Finanzerträge			
<b>21</b>	<b>Summe Erträge</b>	<b>25.604.400,00</b>	<b>24.604.200,00</b>	<b>30.885.940,13</b>
<b>221</b>	<b>Personalaufwand</b>	<b>9.096.800,00</b>	<b>6.718.700,00</b>	<b>6.093.266,98</b>
2211	Personalaufwand (Bezüge, Nebengebühren, Mehrleistungen)	5.715.900,00	5.165.700,00	4.642.317,31
2212	Gesetzlicher und freiwilliger Sozialaufwand	1.649.300,00	1.461.600,00	1.308.605,22
2213	Sonstiger Personalaufwand	13.300,00	13.200,00	16.623,70
2214	Nicht finanzierungswirksamer Personalaufwand	1.718.300,00	78.200,00	125.720,75
<b>222</b>	<b>Sachaufwand</b>	<b>8.750.900,00</b>	<b>8.478.500,00</b>	<b>13.851.157,62</b>
2221	Gebrauchs- und Verbrauchsgüter, Handelswaren	931.700,00	832.600,00	844.848,13
2222	Verwaltungs- und Betriebsaufwand	566.200,00	436.000,00	554.023,89
2223	Leasing- und Mietaufwand	584.900,00	527.100,00	535.707,91
2224	Instandhaltung	876.800,00	1.011.500,00	1.083.029,78
2225	Sonstiger Sachaufwand	3.083.300,00	3.105.100,00	6.952.811,23
2226	Nicht finanzierungswirksamer Sachaufwand	2.708.000,00	2.566.200,00	3.880.736,68

MVAG	Mittelverwendungs- und aufbringungsgruppen (1. und 2. Ebene)	VA 2024	VA 2023	RA 2022
<b>223</b>	<b>Transferaufwand</b>	<b>8.043.100,00</b>	<b>7.146.200,00</b>	<b>6.943.512,79</b>
2231	Transferaufwand an Träger des öffentlichen Rechts	7.533.900,00	6.682.000,00	6.439.049,04
2232	Transferaufwand an Beteiligungen			
2233	Transferaufwand an Unternehmen (mit Finanzunternehmen)	52.000,00	49.000,00	40.139,36
2234	Transferaufwand an Haushalte und Organisationen ohne Erwerbscharakter	457.200,00	415.200,00	464.324,39
2235	Transferaufwand an das Ausland			
2236	Investitions- und Tilgungszuschüsse zwischen Unternehmungen und Betrieben der Gebietskörperschaft und der Gebietskörperschaft			
2237	Nicht finanzierungswirksamer Transferaufwand			
<b>224</b>	<b>Finanzaufwand</b>	<b>897.900,00</b>	<b>640.600,00</b>	<b>380.332,55</b>
2241	Aufwendungen für Zinsen	892.400,00	635.100,00	371.498,36
2242	Zinsen und sonstige Aufwendungen aus derivativen Finanzinstrumenten mit und ohne Grundgeschäft			
2243	Gewinnentnahmen von Unternehmungen und marktbestimmten Betrieben der Gebietskörperschaft (innerhalb der Gebietskörperschaft)			
2244	Sonstiger Finanzaufwand	5.500,00	5.500,00	8.834,19
2245	Nicht finanzierungswirksamer Finanzaufwand			
<b>22</b>	<b>Summe Aufwendungen</b>	<b>26.788.700,00</b>	<b>22.984.000,00</b>	<b>27.268.269,94</b>
<b>SA0</b>	<b>Saldo (0) Nettoergebnis (21 - 22)</b>	<b>-1.184.300,00</b>	<b>1.620.200,00</b>	<b>3.617.670,19</b>
<b>230</b>	<b>Entnahmen von Haushaltsrücklagen</b>	<b>0,00</b>	<b>0,00</b>	<b>1.000.000,00</b>
2301	Entnahmen von Haushaltsrücklagen			1.000.000,00
<b>240</b>	<b>Zuweisungen an Haushaltsrücklagen</b>	<b>0,00</b>	<b>0,00</b>	<b>1.002.548,16</b>
2401	Zuweisungen an Haushaltsrücklagen			1.002.548,16
<b>SA01</b>	<b>Saldo (01) Haushaltsrücklagen (230 - 240)</b>	<b>0,00</b>	<b>0,00</b>	<b>0,00</b>
<b>SA00</b>	<b>Saldo (00) Nettoergebnis nach Haushaltsrücklagen (Saldo 0 + Saldo 01)</b>	<b>-1.184.300,00</b>	<b>1.620.200,00</b>	<b>3.615.122,03</b>

MVAG	Mittelverwendungs- und -aufbringungsgruppen (1. Ebene)	VA 2024	Plan 2025	Plan 2026	Plan 2027	Plan 2028
211	Erträge aus der operativen Verwaltungstätigkeit	21.052.800,00	20.469.900,00	20.769.900,00	21.069.900,00	21.432.900,00
212	Erträge aus Transfers	4.549.900,00	3.195.700,00	3.086.600,00	2.994.200,00	2.901.000,00
213	Finanzerträge	1.700,00	1.700,00	1.700,00	1.700,00	1.700,00
<b>21</b>	<b>Summe Erträge</b>	<b>25.604.400,00</b>	<b>23.667.300,00</b>	<b>23.858.200,00</b>	<b>24.065.800,00</b>	<b>24.335.600,00</b>
221	Personalaufwand	9.096.800,00	7.417.400,00	7.399.100,00	7.459.600,00	7.515.100,00
222	Sachaufwand	8.750.900,00	8.043.400,00	7.887.500,00	7.733.300,00	7.527.600,00
223	Transferaufwand	8.043.100,00	7.917.900,00	8.140.100,00	8.254.300,00	8.378.600,00
224	Finanzaufwand	897.900,00	863.500,00	834.600,00	804.700,00	777.100,00
<b>22</b>	<b>Summe Aufwendungen</b>	<b>26.788.700,00</b>	<b>24.242.200,00</b>	<b>24.261.300,00</b>	<b>24.251.900,00</b>	<b>24.198.400,00</b>
<b>SA0</b>	<b>Saldo (0) Nettoergebnis (21 - 22)</b>	<b>-1.184.300,00</b>	<b>-574.900,00</b>	<b>-403.100,00</b>	<b>-186.100,00</b>	<b>137.200,00</b>
230	Entnahmen von Haushaltsrücklagen					
240	Zuweisungen an Haushaltsrücklagen					
<b>SA01</b>	<b>Saldo (01) Haushaltsrücklagen (230 - 240)</b>	<b>0,00</b>	<b>0,00</b>	<b>0,00</b>	<b>0,00</b>	<b>0,00</b>
<b>SA00</b>	<b>Saldo (00) Nettoergebnis nach Haushaltsrücklagen (Saldo 0 + Saldo 01)</b>	<b>-1.184.300,00</b>	<b>-574.900,00</b>	<b>-403.100,00</b>	<b>-186.100,00</b>	<b>137.200,00</b>

MVAG	Mittelverwendungs- und aufbringungsgruppen (1. und 2. Ebene)	VA 2024	Plan 2025	Plan 2026	Plan 2027	Plan 2028
<b>311</b>	<b>Einzahlungen aus operativer Verwaltungstätigkeit</b>	<b>20.964.200,00</b>	<b>20.469.900,00</b>	<b>20.769.900,00</b>	<b>21.069.900,00</b>	<b>21.432.900,00</b>
3111	Einzahlungen aus eigenen Abgaben	2.910.400,00	2.630.400,00	2.630.400,00	2.630.400,00	2.630.400,00
3112	Einzahlungen aus Ertragsanteilen	14.363.000,00	14.700.000,00	15.000.000,00	15.300.000,00	15.600.000,00
3113	Einzahlungen aus Gebühren	1.831.100,00	1.836.100,00	1.836.100,00	1.836.100,00	1.836.100,00
3114	Einzahlungen aus Leistungen	1.041.100,00	1.004.800,00	1.004.800,00	1.004.800,00	1.004.800,00
3115	Einzahlungen aus Besitz und wirtschaftlicher Tätigkeit	21.300,00	21.300,00	21.300,00	21.300,00	21.300,00
3116	Einzahlungen aus Veräußerung von geringwertigen Wirtschaftsgütern (GWG) und sonstige Einzahlungen	797.300,00	277.300,00	277.300,00	277.300,00	340.300,00
<b>312</b>	<b>Einzahlungen aus Transfers</b>	<b>4.285.500,00</b>	<b>2.933.500,00</b>	<b>2.826.600,00</b>	<b>2.734.200,00</b>	<b>2.641.000,00</b>
3121	Transferzahlungen von Trägern des öffentlichen Rechts	3.702.600,00	2.375.500,00	2.268.600,00	2.176.200,00	2.083.000,00
3122	Transferzahlungen von Beteiligten					
3123	Transferzahlungen von Unternehmen (inkl. Finanzunternehmen)					
3124	Transferzahlungen von Haushalten und Organisationen ohne Erwerbscharakter	582.900,00	558.000,00	558.000,00	558.000,00	558.000,00
3125	Transferzahlungen vom Ausland					
3126	Investitions- und Tilgungszuschüsse zwischen Unternehmungen und Betrieben der Gebietskörperschaft und der Gebietskörperschaft					
<b>313</b>	<b>Einzahlungen aus Finanzerträgen</b>	<b>1.700,00</b>	<b>1.700,00</b>	<b>1.700,00</b>	<b>1.700,00</b>	<b>1.700,00</b>
3131	Einzahlungen aus Zinserträgen	1.700,00	1.700,00	1.700,00	1.700,00	1.700,00
3132	Einzahlungen aus Zinsen aus derivativen Finanzinstrumenten mit und ohne Grundgeschäft					
3133	Einzahlungen aus Gewinnentnahmen von marktbestimmten Betrieben					
3134	Sonstige Einzahlungen aus Finanzerträgen					
3135	Einzahlungen aus Dividenden/Gewinnausschüttungen					
<b>31</b>	<b>Summe Einzahlungen operative Gebarung</b>	<b>25.251.400,00</b>	<b>23.405.100,00</b>	<b>23.598.200,00</b>	<b>23.805.800,00</b>	<b>24.075.600,00</b>
<b>321</b>	<b>Auszahlungen aus Personalaufwand</b>	<b>7.378.500,00</b>	<b>7.337.600,00</b>	<b>7.399.100,00</b>	<b>7.459.600,00</b>	<b>7.515.100,00</b>
3211	Auszahlungen für Personalaufwand (Bezüge, Nebengebühren, und Mehrleistungsvergütungen)	5.715.900,00	5.691.700,00	5.746.700,00	5.800.700,00	5.849.700,00
3212	Auszahlungen für gesetzliche und freiwillige Sozialaufwendungen	1.649.300,00	1.632.600,00	1.639.100,00	1.645.600,00	1.652.100,00
3213	Auszahlungen aus sonstigem Personalaufwand	13.300,00	13.300,00	13.300,00	13.300,00	13.300,00
<b>322</b>	<b>Auszahlungen aus Sachaufwand</b>	<b>6.042.900,00</b>	<b>5.394.800,00</b>	<b>5.327.100,00</b>	<b>5.326.600,00</b>	<b>5.215.800,00</b>
3221	Auszahlungen für Gebrauchs- und Verbrauchsgüter, Handelswaren	931.700,00	907.700,00	880.700,00	880.700,00	880.700,00
3222	Auszahlungen für Verwaltungs- und Betriebsaufwand	566.200,00	570.200,00	565.400,00	565.400,00	495.400,00
3223	Auszahlungen für Leasing- und Mietaufwand	584.900,00	584.900,00	584.700,00	584.700,00	543.900,00
3224	Auszahlungen für Instandhaltung	876.800,00	830.400,00	829.400,00	829.400,00	829.400,00
3225	Sonstige Auszahlungen aus Sachaufwand	3.083.300,00	2.501.600,00	2.466.900,00	2.466.400,00	2.466.400,00
3226	Auszahlungen aus der Inanspruchnahme von Haftungen					

MVAG	Mittelverwendungs- und aufbringungsgruppen (1. und 2. Ebene)	VA 2024	Plan 2025	Plan 2026	Plan 2027	Plan 2028
<b>323</b>	<b>Auszahlungen aus Transfers</b>	<b>7.874.400,00</b>	<b>7.749.200,00</b>	<b>7.971.400,00</b>	<b>8.085.600,00</b>	<b>8.209.900,00</b>
3231	Transferzahlungen an Träger des öffentlichen Rechts	7.470.900,00	7.359.800,00	7.580.000,00	7.692.200,00	7.814.500,00
3232	Transferzahlungen an Beteiligungen					
3233	Transferzahlungen an Unternehmen (inkl. Finanzunternehmen)	52.000,00	54.000,00	55.000,00	56.000,00	57.000,00
3234	Transferzahlungen an Haushalte und Organisationen ohne Erwerbscharakter	351.500,00	335.400,00	336.400,00	337.400,00	338.400,00
3235	Transferzahlungen an das Ausland					
3236	Investitions- und Tilgungszuschüsse zwischen Unternehmungen und Betrieben der Gebietskörperschaft und der Gebietskörperschaft					
<b>324</b>	<b>Auszahlungen aus Finanzaufwand</b>	<b>897.900,00</b>	<b>863.500,00</b>	<b>834.600,00</b>	<b>804.700,00</b>	<b>777.100,00</b>
3241	Auszahlungen für Zinsen	892.400,00	858.000,00	829.100,00	799.200,00	771.600,00
3242	Auszahlungen für Zinsen aus derivativen Finanzinstrumenten mit und ohne Grundgeschäft					
3243	Auszahlungen aus Gewinnentnahmen von marktbestimmten Betrieben					
3244	Sonstige Auszahlungen aus Finanzaufwendungen	5.500,00	5.500,00	5.500,00	5.500,00	5.500,00
<b>32</b>	<b>Summe Auszahlungen operative Gebarung</b>	<b>22.193.700,00</b>	<b>21.345.100,00</b>	<b>21.532.200,00</b>	<b>21.676.500,00</b>	<b>21.717.900,00</b>
<b>SA1</b>	<b>Saldo (1) Geldfluss aus der operativen Gebarung (31 – 32)</b>	<b>3.057.700,00</b>	<b>2.060.000,00</b>	<b>2.066.000,00</b>	<b>2.129.300,00</b>	<b>2.357.700,00</b>
<b>331</b>	<b>Einzahlungen aus der Investitionstätigkeit</b>	<b>0,00</b>	<b>0,00</b>	<b>0,00</b>	<b>0,00</b>	<b>0,00</b>
3311	Einzahlungen aus der Veräußerung von immateriellem Vermögen					
3312	Einzahlungen aus der Veräußerung von Grundstücken und Grundstückeinrichtungen					
3313	Einzahlungen aus der Veräußerung von Gebäuden und Bauten					
3314	Einzahlungen aus der Veräußerung von technischen Anlagen, Fahrzeugen und Maschinen					
3315	Einzahlungen aus der Veräußerung von Amts-, Betriebs- und Geschäftsausstattung					
3316	Einzahlungen aus der Veräußerung von Kulturgütern					
3317	Einzahlungen aus der Veräußerung von Beteiligungen					
3318	Einzahlungen aus der Veräußerung von kofinanzierten Schutzbauten					
<b>332</b>	<b>Einzahlungen aus der Rückzahlung von Darlehen sowie gewährten Vorschüssen</b>	<b>500,00</b>	<b>500,00</b>	<b>500,00</b>	<b>500,00</b>	<b>500,00</b>
3321	Einzahlungen aus Darlehen an Träger des öffentlichen Rechts					
3322	Einzahlungen aus Darlehen an Beteiligungen					
3323	Einzahlungen aus Darlehen an Unternehmen und Haushalte					
3325	Einzahlungen aus Vorschüssen und Anzahlungen	500,00	500,00	500,00	500,00	500,00
<b>333</b>	<b>Einzahlungen aus Kapitaltransfers</b>	<b>168.600,00</b>	<b>168.600,00</b>	<b>168.600,00</b>	<b>168.600,00</b>	<b>168.600,00</b>
3331	Kapitaltransferzahlungen von Trägern des öffentlichen Rechts	18.600,00	18.600,00	18.600,00	18.600,00	18.600,00
3332	Kapitaltransferzahlungen von Beteiligungen					
3333	Kapitaltransferzahlungen von Unternehmen					
3334	Kapitaltransferzahlungen von Haushalten und Organisationen ohne Erwerbscharakter	150.000,00	150.000,00	150.000,00	150.000,00	150.000,00



MVAG	Mittelverwendungs- und aufbringungsgruppen (1. und 2. Ebene)	VA 2024	Plan 2025	Plan 2026	Plan 2027	Plan 2028
3335	Kapitaltransferzahlungen vom Ausland					
<b>33</b>	<b>Summe Einzahlungen investive Gebarung</b>	<b>169.100,00</b>	<b>169.100,00</b>	<b>169.100,00</b>	<b>169.100,00</b>	<b>169.100,00</b>
<b>341</b>	<b>Auszahlungen aus der Investitionstätigkeit</b>	<b>1.387.000,00</b>	<b>795.500,00</b>	<b>741.500,00</b>	<b>741.500,00</b>	<b>741.500,00</b>
3411	Auszahlungen für den Erwerb von immateriellem Vermögen					
3412	Auszahlungen für den Erwerb von Grundstücken und Grundstückseinrichtungen	1.255.500,00	714.000,00	714.000,00	714.000,00	714.000,00
3413	Auszahlungen für den Erwerb von Gebäuden und Bauten					
3414	Auszahlungen für den Erwerb von technischen Anlagen, Fahrzeugen und Maschinen	2.000,00	2.000,00	2.000,00	2.000,00	2.000,00
3415	Auszahlungen für den Erwerb von Amts-, Betriebs- und Geschäftsausstattung	129.500,00	79.500,00	25.500,00	25.500,00	25.500,00
3416	Auszahlungen für den Erwerb von Kulturgütern					
3417	Auszahlungen für den Erwerb von Beteiligungen					
3418	Auszahlungen für den Erwerb von kofinanzierten Schutzbauten					
<b>342</b>	<b>Auszahlungen aus der Gewährung von Darlehen sowie gewährten Vorschüssen</b>	<b>184.000,00</b>	<b>184.000,00</b>	<b>184.000,00</b>	<b>184.000,00</b>	<b>158.800,00</b>
3421	Auszahlungen von Darlehen an Träger des öffentlichen Rechts					
3422	Auszahlungen von Darlehen an Beteiligungen					
3423	Auszahlungen von Darlehen an Unternehmen und Haushalte					
3425	Auszahlungen von Vorschüssen und Anzahlungen	184.000,00	184.000,00	184.000,00	184.000,00	158.800,00
<b>343</b>	<b>Auszahlungen aus Kapitaltransfers</b>	<b>168.700,00</b>	<b>168.700,00</b>	<b>168.700,00</b>	<b>168.700,00</b>	<b>168.700,00</b>
3431	Kapitaltransferzahlungen an Träger des öffentlichen Rechts	63.000,00	63.000,00	63.000,00	63.000,00	63.000,00
3432	Kapitaltransferzahlungen an Beteiligungen					
3433	Kapitaltransferzahlungen an Unternehmen (Finanzunternehmen)					
3434	Kapitaltransferzahlungen an Haushalte und Organisationen ohne Erwerbscharakter	105.700,00	105.700,00	105.700,00	105.700,00	105.700,00
3435	Kapitaltransferzahlungen an das Ausland					
<b>34</b>	<b>Summe Auszahlungen investive Gebarung</b>	<b>1.739.700,00</b>	<b>1.148.200,00</b>	<b>1.094.200,00</b>	<b>1.094.200,00</b>	<b>1.069.000,00</b>
<b>SA2</b>	<b>Saldo (2) Geldfluss aus der investiven Gebarung (33 – 34)</b>	<b>-1.570.600,00</b>	<b>-979.100,00</b>	<b>-925.100,00</b>	<b>-925.100,00</b>	<b>-899.900,00</b>
<b>SA3</b>	<b>Saldo (3) Nettofinanzierungssaldo (Saldo 1 + Saldo 2)</b>	<b>1.487.100,00</b>	<b>1.080.900,00</b>	<b>1.140.900,00</b>	<b>1.204.200,00</b>	<b>1.457.800,00</b>
<b>351</b>	<b>Einzahlungen aus der Aufnahme von Finanzschulden</b>	<b>0,00</b>	<b>0,00</b>	<b>0,00</b>	<b>0,00</b>	<b>0,00</b>
3511	Einzahlungen aus empfangenen Darlehen von öffentlichen Körperschaften und Rechtsträgern					
3512	Einzahlungen aus empfangenen Darlehen von Beteiligungen					
3513	Einzahlungen aus empfangenen Darlehen von Unternehmen und privaten Haushalten					
3514	Einzahlungen aus Finanzschulden (Finanzunternehmen)					
3515	Einzahlungen aus Aufnahmen von Leasingverbindlichkeiten					
<b>353</b>	<b>Einzahlungen infolge eines Kapitaltausches bei derivativen Finanzinstrumenten mit Grundgeschäft</b>	<b>0,00</b>	<b>0,00</b>	<b>0,00</b>	<b>0,00</b>	<b>0,00</b>

MVAG	Mittelverwendungs- und aufbringungsgruppen (1. und 2. Ebene)	VA 2024	Plan 2025	Plan 2026	Plan 2027	Plan 2028
3530	Einzahlungen infolge eines Kapitaltausches bei derivativen Finanzinstrumenten mit Grundgeschäft					
<b>355</b>	<b>Einzahlungen aus dem Abgang von Finanzinstrumenten</b>	<b>0,00</b>	<b>0,00</b>	<b>0,00</b>	<b>0,00</b>	<b>0,00</b>
3550	Einzahlungen aus dem Abgang von Finanzinstrumenten					
<b>35</b>	<b>Summe Einzahlungen aus der Finanzierungstätigkeit</b>	<b>0,00</b>	<b>0,00</b>	<b>0,00</b>	<b>0,00</b>	<b>0,00</b>
<b>361</b>	<b>Auszahlungen aus der Tilgung von Finanzschulden</b>	<b>1.487.100,00</b>	<b>1.355.400,00</b>	<b>1.313.700,00</b>	<b>1.325.400,00</b>	<b>1.315.800,00</b>
3611	Auszahlungen aus empfangenen Darlehen von öffentlichen Körperschaften und Rechtsträgern	125.100,00	127.800,00	130.400,00	132.900,00	135.600,00
3612	Auszahlungen aus empfangenen Darlehen von Beteiligungen					
3613	Auszahlungen aus empfangenen Darlehen von Unternehmen und privaten Haushalten					
3614	Auszahlungen aus Finanzschulden	1.362.000,00	1.227.600,00	1.183.300,00	1.192.500,00	1.180.200,00
3615	Auszahlungen aus Rückzahlungen von Leasingverbindlichkeiten					
<b>363</b>	<b>Auszahlungen infolge eines Kapitaltausches bei derivativen Finanzinstrumenten mit Grundgeschäft</b>	<b>0,00</b>	<b>0,00</b>	<b>0,00</b>	<b>0,00</b>	<b>0,00</b>
3630	Auszahlungen infolge eines Kapitaltausches bei derivativen Finanzinstrumenten mit Grundgeschäft					
<b>365</b>	<b>Auszahlungen für den Erwerb von Finanzinstrumenten</b>	<b>0,00</b>	<b>0,00</b>	<b>0,00</b>	<b>0,00</b>	<b>0,00</b>
3650	Auszahlungen für den Erwerb von Finanzinstrumenten					
<b>36</b>	<b>Summe Auszahlungen aus der Finanzierungstätigkeit</b>	<b>1.487.100,00</b>	<b>1.355.400,00</b>	<b>1.313.700,00</b>	<b>1.325.400,00</b>	<b>1.315.800,00</b>
<b>SA4</b>	<b>Saldo (4) Geldfluss aus der Finanzierungstätigkeit (35 – 36)</b>	<b>-1.487.100,00</b>	<b>-1.355.400,00</b>	<b>-1.313.700,00</b>	<b>-1.325.400,00</b>	<b>-1.315.800,00</b>
<b>SA5</b>	<b>Saldo (5) Geldfluss aus der voranschlagswirksamen Gebarung (Saldo 3 + Saldo 4)</b>	<b>0,00</b>	<b>-274.500,00</b>	<b>-172.800,00</b>	<b>-121.200,00</b>	<b>142.000,00</b>

VQS- Pos.	Zuordnung der MVAG	Bezeichnung	Anmerkungen	Gesamt- Haushalt	Haushalt ohne Quasi-KG	Quasi-KG <sup>2</sup>
<b>Mittelaufbringung (Erträge bzw. Einzahlungen und erhaltene Kapitaltransfers)</b>						
10	3111	Einzahlungen aus eigenen Abgaben		2.910.400,00	2.910.400,00	
11	2112	Erträge aus Ertragsanteilen		14.363.000,00	14.363.000,00	
12	2113, 2114, 2115	Erträge aus Gebühren, Leistungen, Besitz und wirtschaftlicher Tätigkeit		2.893.500,00	1.191.400,00	1.702.100,00
13	2116	Erträge aus Veräußerungen, sonstige Erträge	ohne Gruppe (Konto) 806, 807, 899	797.300,00	797.300,00	
14	2117	Nicht finanzierungswirksame operative Erträge	ohne Gruppe (Konto) 817, 819, 891			
15	212x	Erträge aus Transfers	ohne Gruppe (Konto) 813	4.285.500,00	4.201.700,00	83.800,00
16	213x	Finanzerträge	ohne Gruppe (Konto) 818, 821, 825, 826	1.700,00	1.700,00	
17	333x	Erhaltene Kapitaltransfers		168.600,00		168.600,00
19	<b>Summe 1 (Mittelaufbringung bereinigt) <sup>3</sup></b>			<b>25.420.000,00</b>	<b>23.465.500,00</b>	<b>1.954.500,00</b>
<b>Mittelverwendung (Aufwendungen)</b>						
20	2211, 2212, 2213	Finanzierungswirksamer Personalaufwand		7.378.500,00	7.292.300,00	86.200,00
21	2221 - 2225	Finanzierungswirksamer Sachaufwand	ohne Gruppe (Konto) 799	6.042.900,00	5.432.500,00	610.400,00
22	2226	Verluste aus dem Abgang von Anlagevermögen, Rückstellungen für ausstehende Rechnungen	nur Gruppe (Konto) 683, 688			
23	223x	Transferaufwand	ohne Gruppe (Konto) 696, 761	8.043.100,00	7.351.300,00	691.800,00
24	224x	Finanzaufwand	ohne Gruppe (Konto) 652, 654, 682, 694, 697, 699	897.900,00	866.800,00	31.100,00
29	<b>Summe 2 (Mittelverwendung bereinigt) <sup>3</sup></b>			<b>22.362.400,00</b>	<b>20.942.900,00</b>	<b>1.419.500,00</b>
<b>Vermögensbildung (Sachanlagevermögen), inkl. Vorräte</b>						
30	341x	Immaterielle Vermögenswerte und Sachanlagen (Zugang/Auszahlungen)	ohne Gruppe (Konto) 080-083	1.387.000,00	1.336.000,00	51.000,00
31	331x	Immaterielle Vermögenswerte und Sachanlagen (Abgang/Einzahlungen)	ohne Gruppe (Konto) 080-083, 800-806 (Abgang mit Minus erfassen)			
32	3221	Vorräte (Saldo/Auszahlungen)	ohne Unterklasse 40-48	931.700,00	930.300,00	1.400,00
39	<b>Summe 3 (Vermögensbildung bereinigt) <sup>3</sup></b>			<b>2.318.700,00</b>	<b>2.266.300,00</b>	<b>52.400,00</b>
49	<b>Saldo = Summe 1 - Summe 2 - Summe 3</b>			<b>738.900,00</b>	<b>256.300,00</b>	<b>482.600,00</b>

VQS-Pos.	Zuordnung der MVAG	Bezeichnung	Anmerkungen	Gesamt-Haushalt	Haushalt ohne Quasi-KG	Quasi-KG <sup>2</sup>
<b>Überrechnung Quasi-Kapitalgesellschaften (Quasi-KG) gemäß ESVG</b>						
50	2301	Entnahmen von Haushaltsrücklagen	mit Plus erfassen	n.a.	n.a.	
51	2401	Zuweisungen an Haushaltsrücklagen	mit Minus erfassen	n.a.	n.a.	
52	332x	Einzahlungen aus der Rückzahlung von Darlehen sowie gewährten Vorschüssen	ohne Gruppe (Konto) 273, 280-282; mit Plus erfassen	n.a.	n.a.	
53	342x	Auszahlungen aus der Gewährung von Darlehen sowie gewährten Vorschüssen	ohne Gruppe (Konto) 273, 280-282; mit Minus erfassen	n.a.	n.a.	
54	351x	Einzahlungen aus der Aufnahme von Finanzschulden	mit Plus erfassen	n.a.	n.a.	
55	361x	Auszahlungen aus der Tilgung von Finanzschulden	mit Minus erfassen	n.a.	n.a.	281.700,00
59	<b>Überrechnung Quasi-KG Summe aus Position 49 (Quasi-KG) und Position 50 bis 55</b>			<b>n.a.</b>	<b>n.a.</b>	<b>764.300,00</b>
60	<b>Finanzierungssaldo (Voranschlag) aus Position 49 (Haushalt ohne Quasi-KG) und Position 59 (Quasi-KG)<sup>1</sup></b>			<b>n.a.</b>	<b>1.020.600,00</b>	<b>n.a.</b>
61	<b>Erläuterungen der Gebietskörperschaft (optional)</b>					

1) Entsprechend den Bestimmungen des Artikel 15 Abs. 1 Österreichischer Stabilitätspakt sind die Daten bzw. Grobplanungen der Gemeinden landesweise im Wege der Länder vorzulegen, das ausgewiesene Einzelergebnis der Gemeinde zum Finanzierungssaldo gemäß Pos. 60 hat nur bedingte Aussagekraft für das Gesamtergebnis der Haushaltskoordinierung.

2) Quasi-Kapitalgesellschaften außerhalb des Sektors Staat gemäß ESVG (Ansatz 85-89).

3) Mittelaufbringung und -verwendung sowie Vermögensbildung bereinigt näherungsweise im Sinne der Einnahmen und Ausgaben gemäß ESVG.

		MVAG		VC QU	Ergebnisvoranschlag			Finanzierungsvoranschlag		
		EH	FH		VA 2024	VA 2023	RA 2022	VA 2024	VA 2023	RA 2022
<b>0 Vertretungskörper und allgemeine Verwaltung</b>										
<b>00</b>	<b>Gewählte Gemeindeorgane</b>									
<b>000</b>	<b>Gewählte Gemeindeorgane</b>									
<b>000000</b>	<b>Gewählte Gemeindeorgane</b>									
<b>Operative Gebarung</b>										
<b>SU 21 / 31</b>	<b>Summe Erträge / Einzahlungen operative Gebarung</b>				<b>0,00</b>	<b>0,00</b>	<b>0,00</b>	<b>0,00</b>	<b>0,00</b>	<b>0,00</b>
1/000000-582000	Sonstige Dienstgeberbeiträge zur sozialen Sicherheit	2212	3212	20	9.000,00	7.500,00	6.834,81	9.000,00	7.500,00	6.834,81
1/000000-670000	Versicherung	2222	3222	24	1.100,00	1.100,00	1.097,28	1.100,00	1.100,00	1.097,28
1/000000-721000	Bezüge der Organe	2225	3225	22	425.000,00	280.100,00	281.327,70	425.000,00	280.100,00	281.327,70
1/000000-721100	Reisekosten der Organe	2225	3225	22	500,00	500,00		500,00	500,00	
1/000000-729000	Sonstige Ausgaben	2225	3225	24	1.000,00	1.000,00	551,98	1.000,00	1.000,00	551,98
1/000000-755000	Pensionskassenbeitrag	2233	3233	27	44.000,00	41.000,00	32.189,16	44.000,00	41.000,00	32.189,16
1/000000-755100	Pensionsvorsorge	2233	3233	27	8.000,00	8.000,00	7.950,20	8.000,00	8.000,00	7.950,20
1/000000-757000	Zahlungen an Institutionen	2234	3234	27	13.500,00	12.000,00	11.845,02	13.500,00	12.000,00	11.845,02
<b>SU 22 / 32</b>	<b>Summe Aufwendungen / Auszahlungen operative Gebarung</b>				<b>502.100,00</b>	<b>351.200,00</b>	<b>341.796,15</b>	<b>502.100,00</b>	<b>351.200,00</b>	<b>341.796,15</b>
<b>SA 0 / SA 1</b>	<b>(0) Nettoergebnis (21 - 22) / (1) Geldfluss operative Gebarung (31 – 32)</b>				<b>-502.100,00</b>	<b>-351.200,00</b>	<b>-341.796,15</b>	<b>-502.100,00</b>	<b>-351.200,00</b>	<b>-341.796,15</b>
<b>SU 23</b>	<b>Summe Haushaltsrücklagen</b>				<b>0,00</b>	<b>0,00</b>	<b>0,00</b>	<b>0,00</b>	<b>0,00</b>	<b>0,00</b>
<b>SA00</b>	<b>Nettoergebnis nach Zuw./Entn. Haushaltsrücklagen (Saldo 0 +/- SU23)</b>				<b>-502.100,00</b>	<b>-351.200,00</b>	<b>-341.796,15</b>			
<b>Investive Gebarung</b>										
<b>SU 33</b>	<b>Summe Einzahlungen investive Gebarung</b>							<b>0,00</b>	<b>0,00</b>	<b>0,00</b>
<b>SU 34</b>	<b>Summe Auszahlungen investive Gebarung</b>							<b>0,00</b>	<b>0,00</b>	<b>0,00</b>
<b>SA2</b>	<b>Saldo (2) Geldfluss aus der Investiven Gebarung (33 – 34)</b>							<b>0,00</b>	<b>0,00</b>	<b>0,00</b>
<b>SA3</b>	<b>Saldo (3) Nettofinanzierungssaldo (Saldo 1 + Saldo 2)</b>							<b>-502.100,00</b>	<b>-351.200,00</b>	<b>-341.796,15</b>
<b>Finanzierungstätigkeit</b>										
<b>SU 35</b>	<b>Summe Einzahlungen aus der Finanzierungstätigkeit</b>							<b>0,00</b>	<b>0,00</b>	<b>0,00</b>
<b>SU 36</b>	<b>Summe Auszahlungen aus der Finanzierungstätigkeit</b>							<b>0,00</b>	<b>0,00</b>	<b>0,00</b>
<b>SA4</b>	<b>Saldo (4) Geldfluss aus der Finanzierungstätigkeit (35 – 36)</b>							<b>0,00</b>	<b>0,00</b>	<b>0,00</b>
<b>SA5</b>	<b>Saldo (5) Geldfluss aus der voranschlagswirksamen Gebarung (Saldo 3 + Saldo 4)</b>							<b>-502.100,00</b>	<b>-351.200,00</b>	<b>-341.796,15</b>
<b>01</b>	<b>Hauptverwaltung</b>									
<b>010</b>	<b>Zentralamt</b>									
<b>010000</b>	<b>Gemeindeamt</b>									
<b>Operative Gebarung</b>										
2/010000+802000	Veräußerungen von Gebäuden und Bauten	2116		30			1.290.229,27			

		MVAG		VC QU	Ergebnisvoranschlag			Finanzierungsvoranschlag		
		EH	FH		VA 2024	VA 2023	RA 2022	VA 2024	VA 2023	RA 2022
2/010000+816000	Kostenersätze für sonst. Verwaltungsleistungen	2114	3114	13	6.300,00	6.000,00	6.116,56	6.300,00	6.000,00	6.116,56
2/010000+816001	Kostenersatz ABA	2114	3114	13	114.100,00	91.100,00	126.020,44	114.100,00	91.100,00	126.020,44
2/010000+816300	Ersatz Abwasserverband	2114	3114	13	30.600,00	27.800,00	27.023,40	30.600,00	27.800,00	27.023,40
2/010000+817000	Erträge aus der Auflösung von sonstigen Rückstellungen	2117					2.988,52			
2/010000+829000	Sonstige Einnahmen	2116	3116	18	500,00	21.800,00	137,44	500,00	21.800,00	137,44
2/010000+863001	AMS Beitrag	2121	3121	15			22.640,51			22.640,51
2/010000+868000	Transferzahlungen v. privaten Haush.	2124	3124	16	17.100,00	17.100,00	16.337,45	17.100,00	17.100,00	16.337,45
2/010000+871000	Kapitaltransfers aus Gemeinde-Bedarfszuweisungsmittel	2121	3121	1 33			20.000,00			20.000,00
<b>SU 21 / 31</b>	<b>Summe Erträge / Einzahlungen operative Gebarung</b>				<b>168.600,00</b>	<b>163.800,00</b>	<b>1.511.493,59</b>	<b>168.600,00</b>	<b>163.800,00</b>	<b>218.275,80</b>
1/010000-400000	Geringw. Güter des Anlageverm.	2221	3221	23	3.000,00	1.700,00	16.114,35	3.000,00	1.700,00	16.114,35
1/010000-451200	Wärmelieferung	2221	3221	23	15.000,00	6.500,00	4.110,60	15.000,00	6.500,00	4.110,60
1/010000-454000	Reinigungsmittel	2221	3221	23	6.000,00	12.000,00	18.780,02	6.000,00	12.000,00	18.780,02
1/010000-456000	Büromittel	2221	3221	23	6.000,00	6.000,00	9.438,84	6.000,00	6.000,00	9.438,84
1/010000-457000	Druckwerke	2221	3221	23	4.000,00	4.000,00	5.243,30	4.000,00	4.000,00	5.243,30
1/010000-500000	Geldbez. der Beamte der Verwaltung	2211	3211	20	207.400,00	174.200,00	164.997,59	207.400,00	174.200,00	164.997,59
1/010000-510000	Geldbezüge Vertrags- Bedienstete der Verwaltung	2211	3211	20	434.500,00	329.600,00	282.621,77	434.500,00	329.600,00	282.621,77
1/010000-511000	Geldbezüge Vertrags- Bedienstete	2211	3211	20	109.600,00	86.200,00	82.976,32	109.600,00	86.200,00	82.976,32
1/010000-522000	Geldbezüge Sonstige Bedienstete	2211	3211	20	4.200,00	4.000,00	4.545,90	4.200,00	4.000,00	4.545,90
1/010000-541000	Arbeitskleidung	2213	3213		100,00	100,00	9,84	100,00	100,00	9,84
1/010000-566000	Zuwendungen aus Anlass von Dienstjubiläen	2212	3212	20			3.107,68			3.107,68
1/010000-569000	Sonstige Nebengebühren	2211	3211	20	200,00	200,00		200,00	200,00	
1/010000-580000	Dienstgeberbeiträge zum Ausgleichsfonds für Familienbeihilfen	2212	3212	20	26.700,00	22.000,00	19.610,74	26.700,00	22.000,00	19.610,74
1/010000-582000	Sonstige Dienstgeberbeiträge zur sozialen Sicherheit	2212	3212	20	124.600,00	96.900,00	85.925,03	124.600,00	96.900,00	85.925,03
1/010000-590000	Freiwillige Sozialleistungen	2212	3212	20	43.000,00	36.500,00	33.825,63	43.000,00	36.500,00	33.825,63
1/010000-590100	Auslagenersatz	2212	3212	20	100,00	100,00	38,50	100,00	100,00	38,50
1/010000-591000	Dotierung von Rückstellungen für Abfertigungen	2214			43.000,00	2.300,00	4.059,08			
1/010000-592000	Dotierung von Rückstellungen für Jubiläumszuwendungen	2214			143.600,00	6.000,00	15.491,96			
1/010000-600000	Strom	2222	3222	24	13.000,00	8.000,00	8.727,53	13.000,00	8.000,00	8.727,53
1/010000-614000	Instandhaltung Gebäude	2224	3224	24	1.000,00	1.000,00	5.028,76	1.000,00	1.000,00	5.028,76
1/010000-618100	Instandhaltung Sonst. Anlagen	2224	3224	24	5.000,00	3.000,00	7.918,13	5.000,00	3.000,00	7.918,13
1/010000-618101	Instandhaltung Aufzug	2224	3224	24	1.000,00			1.000,00		
1/010000-630000	Porto	2222	3222	24	38.000,00	35.000,00	44.282,43	38.000,00	35.000,00	44.282,43

		MVAG		VC QU	Ergebnisvoranschlag			Finanzierungsvoranschlag		
		EH	FH		VA 2024	VA 2023	RA 2022	VA 2024	VA 2023	RA 2022
1/010000-631000	Telefon	2222	3222	24	12.000,00	12.000,00	23.542,50	12.000,00	12.000,00	23.542,50
1/010000-640000	Rechtskosten	2222	3222	24	50.000,00	50.000,00	139.794,69	50.000,00	50.000,00	139.794,69
1/010000-670000	Versicherung	2222	3222	24	11.000,00	9.000,00	13.958,56	11.000,00	9.000,00	13.958,56
1/010000-680000	Planmäßige Abschreibung	2226			103.500,00	57.800,00	64.941,89			
1/010000-683000	Verluste aus dem Abgang von Sachanlagen und immateriellen Vermögenswerten	2226					554.617,46			
1/010000-710000	Öffentliche Abgaben	2225	3225	24	4.500,00	600,00	1.431,18	4.500,00	600,00	1.431,18
1/010000-710100	Müllbeseitigung	2225	3225	24	2.500,00	2.200,00	2.721,24	2.500,00	2.200,00	2.721,24
1/010000-710300	Kanalbenutzungsgebühr	2225	3225	24	4.100,00	4.200,00	2.212,27	4.100,00	4.200,00	2.212,27
1/010000-711000	Wasser	2225	3225	24	2.000,00	700,00	308,04	2.000,00	700,00	308,04
1/010000-724000	Reisegebühren	2225	3225	24	100,00	100,00	145,83	100,00	100,00	145,83
1/010000-728000	Entgelte f. Leistungen	2225	3225	24	7.000,00	7.000,00	61.344,79	7.000,00	7.000,00	61.344,79
1/010000-729000	Sonstige Ausgaben	2225	3225	24	1.500,00	1.500,00	3.048,56	1.500,00	1.500,00	3.048,56
<b>SU 22 / 32</b>	<b>Summe Aufwendungen / Auszahlungen operative Gebarung</b>				<b>1.427.200,00</b>	<b>980.400,00</b>	<b>1.684.921,01</b>	<b>1.137.100,00</b>	<b>914.300,00</b>	<b>1.045.810,62</b>
<b>SA 0 / SA 1</b>	<b>(0) Nettoergebnis (21 - 22) / (1) Geldfluss operative Gebarung (31 - 32)</b>				<b>-1.258.600,00</b>	<b>-816.600,00</b>	<b>-173.427,42</b>	<b>-968.500,00</b>	<b>-750.500,00</b>	<b>-827.534,82</b>
<b>SU 23</b>	<b>Summe Haushaltsrücklagen</b>				<b>0,00</b>	<b>0,00</b>	<b>0,00</b>	<b>0,00</b>	<b>0,00</b>	<b>0,00</b>
<b>SA00</b>	<b>Nettoergebnis nach Zuw./Entn. Haushaltsrücklagen (Saldo 0 +/- SU23)</b>				<b>-1.258.600,00</b>	<b>-816.600,00</b>	<b>-173.427,42</b>			
<b>Investive Gebarung</b>										
2/010000+802000	Veräußerungen von Gebäuden und Bauten		3313	30						1.290.229,27
<b>SU 33</b>	<b>Summe Einzahlungen investive Gebarung</b>							<b>0,00</b>	<b>0,00</b>	<b>1.290.229,27</b>
1/010000-010000	Gebäude und Bauten		3413	1 40					430.000,00	1.252.794,46
1/010000-042100	Betriebsausstattung		3415	1 41				1.000,00	36.000,00	210.527,29
1/010000-050000	Sonderanlagen		3412	1 40				3.000,00	40.000,00	3.866,50
<b>SU 34</b>	<b>Summe Auszahlungen investive Gebarung</b>							<b>4.000,00</b>	<b>506.000,00</b>	<b>1.467.188,25</b>
<b>SA2</b>	<b>Saldo (2) Geldfluss aus der Investiven Gebarung (33 - 34)</b>							<b>-4.000,00</b>	<b>-506.000,00</b>	<b>-176.958,98</b>
<b>SA3</b>	<b>Saldo (3) Nettofinanzierungssaldo (Saldo 1 + Saldo 2)</b>							<b>-972.500,00</b>	<b>-1.256.500,00</b>	<b>-1.004.493,80</b>
<b>Finanzierungstätigkeit</b>										
<b>SU 35</b>	<b>Summe Einzahlungen aus der Finanzierungstätigkeit</b>							<b>0,00</b>	<b>0,00</b>	<b>0,00</b>
<b>SU 36</b>	<b>Summe Auszahlungen aus der Finanzierungstätigkeit</b>							<b>0,00</b>	<b>0,00</b>	<b>0,00</b>
<b>SA4</b>	<b>Saldo (4) Geldfluss aus der Finanzierungstätigkeit (35 - 36)</b>							<b>0,00</b>	<b>0,00</b>	<b>0,00</b>
<b>SA5</b>	<b>Saldo (5) Geldfluss aus der voranschlagswirksamen Gebarung (Saldo 3 + Saldo 4)</b>							<b>-972.500,00</b>	<b>-1.256.500,00</b>	<b>-1.004.493,80</b>
<b>011</b>	<b>Personalamt</b>									
<b>011000</b>	<b>Personalamt</b>									
<b>Operative Gebarung</b>										
2/011000+816300	Ersatz Abwasserverband	2114	3114	13	5.000,00	4.500,00	5.455,13	5.000,00	4.500,00	5.455,13

		MVAG		VC QU	Ergebnisvoranschlag			Finanzierungsvoranschlag		
		EH	FH		VA 2024	VA 2023	RA 2022	VA 2024	VA 2023	RA 2022
2/011000+863002	AUVA Zuschuss	2121	3121	15	1.700,00	1.700,00	1.812,66	1.700,00	1.700,00	1.812,66
<b>SU 21 / 31</b>	<b>Summe Erträge / Einzahlungen operative Gebarung</b>				<b>6.700,00</b>	<b>6.200,00</b>	<b>7.267,79</b>	<b>6.700,00</b>	<b>6.200,00</b>	<b>7.267,79</b>
1/011000-456000	Büromittel	2221	3221	23	300,00	300,00	776,56	300,00	300,00	776,56
1/011000-510000	Geldbezüge Vertrags- Bedienstete der Verwaltung	2211	3211	20	142.900,00	111.200,00	80.166,71	142.900,00	111.200,00	80.166,71
1/011000-580000	Dienstgeberbeiträge zum Ausgleichsfonds für Familienbeihilfen	2212	3212	20	3.800,00	3.000,00	1.723,79	3.800,00	3.000,00	1.723,79
1/011000-582000	Sonstige Dienstgeberbeiträge zur sozialen Sicherheit	2212	3212	20	30.600,00	23.800,00	16.973,11	30.600,00	23.800,00	16.973,11
1/011000-590000	Freiwillige Sozialleistungen	2212	3212	20	3.300,00	1.900,00	818,56	3.300,00	1.900,00	818,56
1/011000-590100	Auslagenersatz	2212	3212	20	100,00	100,00	600,00	100,00	100,00	600,00
1/011000-591000	Dotierung von Rückstellungen für Abfertigungen	2214			11.000,00	900,00	1.009,08			
1/011000-592000	Dotierung von Rückstellungen für Jubiläumsszuwendungen	2214			3.300,00	200,00	359,38			
1/011000-618100	Instandhaltung sonst. Anlagen	2224	3224	24	800,00	800,00	666,32	800,00	800,00	666,32
1/011000-724000	Reisegebühren	2225	3225	24	100,00	100,00		100,00	100,00	
<b>SU 22 / 32</b>	<b>Summe Aufwendungen / Auszahlungen operative Gebarung</b>				<b>196.200,00</b>	<b>142.300,00</b>	<b>103.093,51</b>	<b>181.900,00</b>	<b>141.200,00</b>	<b>101.725,05</b>
<b>SA 0 / SA 1</b>	<b>(0) Nettoergebnis (21 - 22) / (1) Geldfluss operative Gebarung (31 - 32)</b>				<b>-189.500,00</b>	<b>-136.100,00</b>	<b>-95.825,72</b>	<b>-175.200,00</b>	<b>-135.000,00</b>	<b>-94.457,26</b>
<b>SU 23</b>	<b>Summe Haushaltsrücklagen</b>				<b>0,00</b>	<b>0,00</b>	<b>0,00</b>	<b>0,00</b>	<b>0,00</b>	<b>0,00</b>
<b>SA00</b>	<b>Nettoergebnis nach Zuw./Entn. Haushaltsrücklagen (Saldo 0 +/- SU23)</b>				<b>-189.500,00</b>	<b>-136.100,00</b>	<b>-95.825,72</b>			
<b>Investive Gebarung</b>										
<b>SU 33</b>	<b>Summe Einzahlungen investive Gebarung</b>							<b>0,00</b>	<b>0,00</b>	<b>0,00</b>
<b>SU 34</b>	<b>Summe Auszahlungen investive Gebarung</b>							<b>0,00</b>	<b>0,00</b>	<b>0,00</b>
<b>SA2</b>	<b>Saldo (2) Geldfluss aus der Investiven Gebarung (33 - 34)</b>							<b>0,00</b>	<b>0,00</b>	<b>0,00</b>
<b>SA3</b>	<b>Saldo (3) Nettofinanzierungssaldo (Saldo 1 + Saldo 2)</b>							<b>-175.200,00</b>	<b>-135.000,00</b>	<b>-94.457,26</b>
<b>Finanzierungstätigkeit</b>										
<b>SU 35</b>	<b>Summe Einzahlungen aus der Finanzierungstätigkeit</b>							<b>0,00</b>	<b>0,00</b>	<b>0,00</b>
<b>SU 36</b>	<b>Summe Auszahlungen aus der Finanzierungstätigkeit</b>							<b>0,00</b>	<b>0,00</b>	<b>0,00</b>
<b>SA4</b>	<b>Saldo (4) Geldfluss aus der Finanzierungstätigkeit (35 - 36)</b>							<b>0,00</b>	<b>0,00</b>	<b>0,00</b>
<b>SA5</b>	<b>Saldo (5) Geldfluss aus der voranschlagswirksamen Gebarung (Saldo 3 + Saldo 4)</b>							<b>-175.200,00</b>	<b>-135.000,00</b>	<b>-94.457,26</b>
<b>015</b>	<b>Pressestelle, Amtsblatt und Öffentlichkeitsarbeit</b>									
<b>015000</b>	<b>Gemeindezeitung</b>									
<b>Operative Gebarung</b>										
2/015000+817000	Erträge aus der Auflösung von sonstigen Rückstellungen	2117					2.317,63			
2/015000+868200	Werbeanschaltungen	2124	3124	16	20.000,00	20.000,00	14.904,75	20.000,00	20.000,00	17.183,25
<b>SU 21 / 31</b>	<b>Summe Erträge / Einzahlungen operative Gebarung</b>				<b>20.000,00</b>	<b>20.000,00</b>	<b>17.222,38</b>	<b>20.000,00</b>	<b>20.000,00</b>	<b>17.183,25</b>
1/015000-456000	Büromittel	2221	3221	23	300,00	300,00	1.054,92	300,00	300,00	1.054,92



		MVAG		VC QU	Ergebnisvoranschlag			Finanzierungsvoranschlag		
		EH	FH		VA 2024	VA 2023	RA 2022	VA 2024	VA 2023	RA 2022
1/015000-510000	Geldbezüge Vertrags- Bedienstete der Verwaltung	2211	3211	20	22.600,00	19.900,00	18.458,60	22.600,00	19.900,00	18.458,60
1/015000-566000	Zuwendungen aus Anlass von Dienstjubiläen	2212	3212	20			2.410,04			2.410,04
1/015000-580000	Dienstgeberbeiträge zum Ausgleichsfonds für Familienbeihilfen	2212	3212	20	800,00	800,00	811,89	800,00	800,00	811,89
1/015000-582000	Sonstige Dienstgeberbeiträge zur sozialen Sicherheit	2212	3212	20	4.900,00	4.300,00	4.300,51	4.900,00	4.300,00	4.300,51
1/015000-590000	Freiwillige Sozialleistungen	2212	3212	20	200,00	200,00	207,37	200,00	200,00	207,37
1/015000-592000	Dotierung von Rückstellungen für Jubiläumszuwendungen	2214			4.300,00	300,00				
1/015000-618100	Instandhaltung Sonst. Anlagen	2224	3224	24	300,00	300,00	455,52	300,00	300,00	455,52
1/015000-710400	Werbeabgabe	2225	3225	24	1.000,00	1.000,00	709,75	1.000,00	1.000,00	709,75
1/015000-724000	Reisegebühren	2225	3225	24	100,00	100,00		100,00	100,00	
1/015000-728000	Entgelte F. Leistungen	2225	3225	24	40.000,00	40.000,00	46.100,11	40.000,00	40.000,00	46.100,11
1/015000-728010	Verteilung	2225	3225	24	7.000,00	6.000,00	8.690,05	7.000,00	6.000,00	8.690,05
<b>SU 22 / 32</b>	<b>Summe Aufwendungen / Auszahlungen operative Gebarung</b>				<b>81.500,00</b>	<b>73.200,00</b>	<b>83.198,76</b>	<b>77.200,00</b>	<b>72.900,00</b>	<b>83.198,76</b>
<b>SA 0 / SA 1</b>	<b>(0) Nettoergebnis (21 - 22) / (1) Geldfluss operative Gebarung (31 - 32)</b>				<b>-61.500,00</b>	<b>-53.200,00</b>	<b>-65.976,38</b>	<b>-57.200,00</b>	<b>-52.900,00</b>	<b>-66.015,51</b>
<b>SU 23</b>	<b>Summe Haushaltsrücklagen</b>				<b>0,00</b>	<b>0,00</b>	<b>0,00</b>	<b>0,00</b>	<b>0,00</b>	<b>0,00</b>
<b>SA00</b>	<b>Nettoergebnis nach Zuw./Entn. Haushaltsrücklagen (Saldo 0 +/- SU23)</b>				<b>-61.500,00</b>	<b>-53.200,00</b>	<b>-65.976,38</b>			
<b>Investive Gebarung</b>										
<b>SU 33</b>	<b>Summe Einzahlungen investive Gebarung</b>							<b>0,00</b>	<b>0,00</b>	<b>0,00</b>
<b>SU 34</b>	<b>Summe Auszahlungen investive Gebarung</b>							<b>0,00</b>	<b>0,00</b>	<b>0,00</b>
<b>SA2</b>	<b>Saldo (2) Geldfluss aus der Investiven Gebarung (33 - 34)</b>							<b>0,00</b>	<b>0,00</b>	<b>0,00</b>
<b>SA3</b>	<b>Saldo (3) Nettofinanzierungssaldo (Saldo 1 + Saldo 2)</b>							<b>-57.200,00</b>	<b>-52.900,00</b>	<b>-66.015,51</b>
<b>Finanzierungstätigkeit</b>										
<b>SU 35</b>	<b>Summe Einzahlungen aus der Finanzierungstätigkeit</b>							<b>0,00</b>	<b>0,00</b>	<b>0,00</b>
<b>SU 36</b>	<b>Summe Auszahlungen aus der Finanzierungstätigkeit</b>							<b>0,00</b>	<b>0,00</b>	<b>0,00</b>
<b>SA4</b>	<b>Saldo (4) Geldfluss aus der Finanzierungstätigkeit (35 - 36)</b>							<b>0,00</b>	<b>0,00</b>	<b>0,00</b>
<b>SA5</b>	<b>Saldo (5) Geldfluss aus der voranschlagswirksamen Gebarung (Saldo 3 + Saldo 4)</b>							<b>-57.200,00</b>	<b>-52.900,00</b>	<b>-66.015,51</b>
<b>016</b>	<b>Elektronische Datenverarbeitung</b>									
<b>016000</b>	<b>Elektronische Datenverarbeitung</b>									
<b>Operative Gebarung</b>										
2/016000+816000	Kostenersätze f. sons. Verwaltungsleistungen	2114	3114	13	1.500,00	1.500,00	1.500,00	1.500,00	1.500,00	1.500,00
2/016000+816001	Kostenersatz ABA	2114	3114	13	29.600,00	19.900,00	45.730,37	29.600,00	19.900,00	45.730,37
2/016000+816300	Ersatz Abwasserverband	2114	3114	13	9.400,00	9.000,00	9.168,35	9.400,00	9.000,00	9.168,35
<b>SU 21 / 31</b>	<b>Summe Erträge / Einzahlungen operative Gebarung</b>				<b>40.500,00</b>	<b>30.400,00</b>	<b>56.398,72</b>	<b>40.500,00</b>	<b>30.400,00</b>	<b>56.398,72</b>
1/016000-400000	Geringw. Güter des Anlageverm.	2221	3221	23	100,00	100,00	4.773,85	100,00	100,00	4.773,85

		MVAG		VC QU	Ergebnisvoranschlag			Finanzierungsvoranschlag		
		EH	FH		VA 2024	VA 2023	RA 2022	VA 2024	VA 2023	RA 2022
1/016000-457000	Druckwerke	2221	3221	23	1.200,00	1.200,00		1.200,00	1.200,00	
1/016000-510000	Geldbezüge Vertrags- Bedienstete der Verwaltung	2211	3211	20	151.900,00	136.400,00	124.198,07	151.900,00	136.400,00	124.198,07
1/016000-566000	Zuwendungen aus Anlass von Dienstjubiläen	2212	3212		7.500,00			7.500,00		
1/016000-580000	Dienstgeberbeiträge zum Ausgleichsfonds für Familienbeihilfen	2212	3212	20	5.400,00	5.400,00	4.695,69	5.400,00	5.400,00	4.695,69
1/016000-582000	Sonstige Dienstgeberbeiträge zur sozialen Sicherheit	2212	3212	20	33.000,00	29.400,00	26.612,51	33.000,00	29.400,00	26.612,51
1/016000-590000	Freiwillige Sozialleistungen	2212	3212	20	2.900,00	2.500,00	2.251,90	2.900,00	2.500,00	2.251,90
1/016000-590100	Auslagenersatz	2212	3212	20	100,00	100,00	33,80	100,00	100,00	33,80
1/016000-592000	Dotierung von Rückstellungen für Jubiläumszuwendungen	2214			27.700,00	1.900,00	2.469,72			
1/016000-619000	Instandhaltung von Sonderanlagen	2224	3224	24	14.000,00	14.000,00	15.695,57	14.000,00	14.000,00	15.695,57
1/016000-680000	Planmäßige Abschreibung	2226			35.000,00	3.700,00	32.160,99			
1/016000-724000	Reisegebühren	2225	3225	24	100,00	100,00		100,00	100,00	
1/016000-728000	Entgelte f. Leistungen	2225	3225	24	25.000,00	10.000,00	24.947,05	25.000,00	10.000,00	24.947,05
<b>SU 22 / 32</b>	<b>Summe Aufwendungen / Auszahlungen operative Gebarung</b>				<b>303.900,00</b>	<b>204.800,00</b>	<b>237.839,15</b>	<b>241.200,00</b>	<b>199.200,00</b>	<b>203.208,44</b>
<b>SA 0 / SA 1</b>	<b>(0) Nettoergebnis (21 - 22) / (1) Geldfluss operative Gebarung (31 - 32)</b>				<b>-263.400,00</b>	<b>-174.400,00</b>	<b>-181.440,43</b>	<b>-200.700,00</b>	<b>-168.800,00</b>	<b>-146.809,72</b>
<b>SU 23</b>	<b>Summe Haushaltsrücklagen</b>				<b>0,00</b>	<b>0,00</b>	<b>0,00</b>	<b>0,00</b>	<b>0,00</b>	<b>0,00</b>
<b>SA00</b>	<b>Nettoergebnis nach Zuw./Entn. Haushaltsrücklagen (Saldo 0 +/- SU23)</b>				<b>-263.400,00</b>	<b>-174.400,00</b>	<b>-181.440,43</b>			
<b>Investive Gebarung</b>										
<b>SU 33</b>	<b>Summe Einzahlungen investive Gebarung</b>							<b>0,00</b>	<b>0,00</b>	<b>0,00</b>
1/016000-042000	Amtsaustattung			3415 2 41				55.000,00	55.000,00	254.095,24
<b>SU 34</b>	<b>Summe Auszahlungen investive Gebarung</b>							<b>55.000,00</b>	<b>55.000,00</b>	<b>254.095,24</b>
<b>SA2</b>	<b>Saldo (2) Geldfluss aus der Investiven Gebarung (33 - 34)</b>							<b>-55.000,00</b>	<b>-55.000,00</b>	<b>-254.095,24</b>
<b>SA3</b>	<b>Saldo (3) Nettofinanzierungssaldo (Saldo 1 + Saldo 2)</b>							<b>-255.700,00</b>	<b>-223.800,00</b>	<b>-400.904,96</b>
<b>Finanzierungstätigkeit</b>										
<b>SU 35</b>	<b>Summe Einzahlungen aus der Finanzierungstätigkeit</b>							<b>0,00</b>	<b>0,00</b>	<b>0,00</b>
<b>SU 36</b>	<b>Summe Auszahlungen aus der Finanzierungstätigkeit</b>							<b>0,00</b>	<b>0,00</b>	<b>0,00</b>
<b>SA4</b>	<b>Saldo (4) Geldfluss aus der Finanzierungstätigkeit (35 - 36)</b>							<b>0,00</b>	<b>0,00</b>	<b>0,00</b>
<b>SA5</b>	<b>Saldo (5) Geldfluss aus der voranschlagswirksamen Gebarung (Saldo 3 + Saldo 4)</b>							<b>-255.700,00</b>	<b>-223.800,00</b>	<b>-400.904,96</b>
<b>019</b>	<b>Repräsentation</b>									
<b>019000</b>	<b>Repräsentationen</b>									
<b>Operative Gebarung</b>										
<b>SU 21 / 31</b>	<b>Summe Erträge / Einzahlungen operative Gebarung</b>				<b>0,00</b>	<b>0,00</b>	<b>0,00</b>	<b>0,00</b>	<b>0,00</b>	<b>0,00</b>
1/019000-723000	Repräsentations- Ausgaben	2225	3225	24	3.000,00	3.000,00	7.178,66	3.000,00	3.000,00	7.178,66
<b>SU 22 / 32</b>	<b>Summe Aufwendungen / Auszahlungen operative Gebarung</b>				<b>3.000,00</b>	<b>3.000,00</b>	<b>7.178,66</b>	<b>3.000,00</b>	<b>3.000,00</b>	<b>7.178,66</b>

	MVAG	VC QU	Ergebnisvoranschlag			Finanzierungsvoranschlag					
			EH	FH	VA 2024	VA 2023	RA 2022	VA 2024	VA 2023	RA 2022	
SA 0 / SA 1		(0) Nettoergebnis (21 - 22) / (1) Geldfluss operative Gebarung (31 – 32)			-3.000,00	-3.000,00	-7.178,66	-3.000,00	-3.000,00	-7.178,66	
SU 23		Summe Haushaltsrücklagen			0,00	0,00	0,00	0,00	0,00	0,00	
SA00		Nettoergebnis nach Zuw./Entn. Haushaltsrücklagen (Saldo 0 +/- SU23)			-3.000,00	-3.000,00	-7.178,66				
<b>Investive Gebarung</b>											
SU 33		Summe Einzahlungen investive Gebarung						0,00	0,00	0,00	
SU 34		Summe Auszahlungen investive Gebarung						0,00	0,00	0,00	
SA2		Saldo (2) Geldfluss aus der Investiven Gebarung (33 – 34)						0,00	0,00	0,00	
SA3		Saldo (3) Nettofinanzierungssaldo (Saldo 1 + Saldo 2)						-3.000,00	-3.000,00	-7.178,66	
<b>Finanzierungstätigkeit</b>											
SU 35		Summe Einzahlungen aus der Finanzierungstätigkeit						0,00	0,00	0,00	
SU 36		Summe Auszahlungen aus der Finanzierungstätigkeit						0,00	0,00	0,00	
SA4		Saldo (4) Geldfluss aus der Finanzierungstätigkeit (35 – 36)						0,00	0,00	0,00	
SA5		Saldo (5) Geldfluss aus der voranschlagswirksamen Gebarung (Saldo 3 + Saldo 4)						-3.000,00	-3.000,00	-7.178,66	
<b>02 Hauptverwaltung</b>											
<b>022 Standesamt</b>											
<b>022000 Standesamt</b>											
<b>Operative Gebarung</b>											
SU 21 / 31		Summe Erträge / Einzahlungen operative Gebarung			0,00	0,00	0,00	0,00	0,00	0,00	
1/022000-752000		Transferzahlungen an Gemeindeverbände	2231	3231	26	173.500,00	124.000,00	94.151,35	173.500,00	124.000,00	94.151,35
SU 22 / 32		Summe Aufwendungen / Auszahlungen operative Gebarung			173.500,00	124.000,00	94.151,35	173.500,00	124.000,00	94.151,35	
SA 0 / SA 1		(0) Nettoergebnis (21 - 22) / (1) Geldfluss operative Gebarung (31 – 32)			-173.500,00	-124.000,00	-94.151,35	-173.500,00	-124.000,00	-94.151,35	
SU 23		Summe Haushaltsrücklagen			0,00	0,00	0,00	0,00	0,00	0,00	
SA00		Nettoergebnis nach Zuw./Entn. Haushaltsrücklagen (Saldo 0 +/- SU23)			-173.500,00	-124.000,00	-94.151,35				
<b>Investive Gebarung</b>											
SU 33		Summe Einzahlungen investive Gebarung						0,00	0,00	0,00	
SU 34		Summe Auszahlungen investive Gebarung						0,00	0,00	0,00	
SA2		Saldo (2) Geldfluss aus der Investiven Gebarung (33 – 34)						0,00	0,00	0,00	
SA3		Saldo (3) Nettofinanzierungssaldo (Saldo 1 + Saldo 2)						-173.500,00	-124.000,00	-94.151,35	
<b>Finanzierungstätigkeit</b>											
SU 35		Summe Einzahlungen aus der Finanzierungstätigkeit						0,00	0,00	0,00	
SU 36		Summe Auszahlungen aus der Finanzierungstätigkeit						0,00	0,00	0,00	
SA4		Saldo (4) Geldfluss aus der Finanzierungstätigkeit (35 – 36)						0,00	0,00	0,00	
SA5		Saldo (5) Geldfluss aus der voranschlagswirksamen Gebarung (Saldo 3 + Saldo 4)						-173.500,00	-124.000,00	-94.151,35	

		MVAG VC QU			Ergebnisvoranschlag			Finanzierungsvoranschlag		
		EH	FH		VA 2024	VA 2023	RA 2022	VA 2024	VA 2023	RA 2022
<b>023</b>	<b>Einwohneramt</b>									
<b>023000</b>	<b>Einwohneramt</b>									
<b>Operative Gebarung</b>										
2/023000+817000	Erträge aus der Auflösung von sonstigen Rückstellungen	2117					44.261,70			
<b>SU 21 / 31</b>	<b>Summe Erträge / Einzahlungen operative Gebarung</b>				<b>0,00</b>	<b>0,00</b>	<b>44.261,70</b>	<b>0,00</b>	<b>0,00</b>	<b>0,00</b>
1/023000-456000	Büromittel	2221	3221	23	200,00	200,00	316,47	200,00	200,00	316,47
1/023000-510000	Geldbezüge Vertrags- Bedienstete der Verwaltung	2211	3211	20	140.300,00	122.000,00	206.176,42	140.300,00	122.000,00	206.176,42
1/023000-580000	Dienstgeberbeiträge zum Ausgleichsfonds für Familienbeihilfen	2212	3212	20	5.300,00	4.800,00	6.294,68	5.300,00	4.800,00	6.294,68
1/023000-582000	Sonstige Dienstgeberbeiträge zur sozialen Sicherheit	2212	3212	20	29.100,00	26.100,00	34.260,91	29.100,00	26.100,00	34.260,91
1/023000-590000	Freiwillige Sozialleistungen	2212	3212	20	2.500,00	2.200,00	2.677,77	2.500,00	2.200,00	2.677,77
1/023000-590100	Auslagenersatz	2212	3212	20	100,00	100,00	20,00	100,00	100,00	20,00
1/023000-591000	Dotierung von Rückstellungen für Abfertigungen	2214			87.200,00	1.500,00	2.565,49			
1/023000-592000	Dotierung von Rückstellungen für Jubiläumszuwendungen	2214			36.600,00	2.100,00	2.460,33			
1/023000-618100	Instandhaltung Sonst. Anlagen	2224	3224	24	4.500,00	4.500,00	4.316,75	4.500,00	4.500,00	4.316,75
1/023000-680000	Planmäßige Abschreibung	2226				100,00	91,49			
1/023000-724000	Reisegebühren	2225	3225	24	100,00	100,00	287,49	100,00	100,00	287,49
1/023000-728000	Entgelte F. Leistungen	2225	3225	24	1.500,00	1.500,00	221,41	1.500,00	1.500,00	221,41
<b>SU 22 / 32</b>	<b>Summe Aufwendungen / Auszahlungen operative Gebarung</b>				<b>307.400,00</b>	<b>165.200,00</b>	<b>259.689,21</b>	<b>183.600,00</b>	<b>161.500,00</b>	<b>254.571,90</b>
<b>SA 0 / SA 1</b>	<b>(0) Nettoergebnis (21 - 22) / (1) Geldfluss operative Gebarung (31 – 32)</b>				<b>-307.400,00</b>	<b>-165.200,00</b>	<b>-215.427,51</b>	<b>-183.600,00</b>	<b>-161.500,00</b>	<b>-254.571,90</b>
<b>SU 23</b>	<b>Summe Haushaltsrücklagen</b>				<b>0,00</b>	<b>0,00</b>	<b>0,00</b>	<b>0,00</b>	<b>0,00</b>	<b>0,00</b>
<b>SA00</b>	<b>Nettoergebnis nach Zuw./Entn. Haushaltsrücklagen (Saldo 0 +/- SU23)</b>				<b>-307.400,00</b>	<b>-165.200,00</b>	<b>-215.427,51</b>			
<b>Investive Gebarung</b>										
<b>SU 33</b>	<b>Summe Einzahlungen investive Gebarung</b>							<b>0,00</b>	<b>0,00</b>	<b>0,00</b>
<b>SU 34</b>	<b>Summe Auszahlungen investive Gebarung</b>							<b>0,00</b>	<b>0,00</b>	<b>0,00</b>
<b>SA2</b>	<b>Saldo (2) Geldfluss aus der Investiven Gebarung (33 – 34)</b>							<b>0,00</b>	<b>0,00</b>	<b>0,00</b>
<b>SA3</b>	<b>Saldo (3) Nettofinanzierungssaldo (Saldo 1 + Saldo 2)</b>							<b>-183.600,00</b>	<b>-161.500,00</b>	<b>-254.571,90</b>
<b>Finanzierungstätigkeit</b>										
<b>SU 35</b>	<b>Summe Einzahlungen aus der Finanzierungstätigkeit</b>							<b>0,00</b>	<b>0,00</b>	<b>0,00</b>
<b>SU 36</b>	<b>Summe Auszahlungen aus der Finanzierungstätigkeit</b>							<b>0,00</b>	<b>0,00</b>	<b>0,00</b>
<b>SA4</b>	<b>Saldo (4) Geldfluss aus der Finanzierungstätigkeit (35 – 36)</b>							<b>0,00</b>	<b>0,00</b>	<b>0,00</b>
<b>SA5</b>	<b>Saldo (5) Geldfluss aus der voranschlagswirksamen Gebarung (Saldo 3 + Saldo 4)</b>							<b>-183.600,00</b>	<b>-161.500,00</b>	<b>-254.571,90</b>

		MVAG VC QU			Ergebnisvoranschlag			Finanzierungsvoranschlag		
		EH	FH		VA 2024	VA 2023	RA 2022	VA 2024	VA 2023	RA 2022
<b>024</b>	<b>Wahlamt</b>									
<b>024000</b>	<b>Wahlangelegenheiten</b>									
<b>Operative Gebarung</b>										
2/024000+816000	Kostenersätze f. sons. Verwalt.	2114	3114	13	10.000,00	10.000,00	9.561,11	10.000,00	10.000,00	9.561,11
<b>SU 21 / 31</b>	<b>Summe Erträge / Einzahlungen operative Gebarung</b>				<b>10.000,00</b>	<b>10.000,00</b>	<b>9.561,11</b>	<b>10.000,00</b>	<b>10.000,00</b>	<b>9.561,11</b>
1/024000-400000	Geringwertige Wirtschaftsgüter (GWG)	2221	3221	23	2.000,00	500,00	1.840,05	2.000,00	500,00	1.840,05
1/024000-600000	Strom	2222	3222	24			988,16			988,16
1/024000-630000	Porto	2222	3222	24	2.000,00	2.000,00		2.000,00	2.000,00	
1/024000-680000	Planmäßige Abschreibung	2226			100,00	100,00	96,08			
1/024000-728000	Entgelte f. Leistungen	2225	3225	24	10.000,00	7.000,00	24.758,85	10.000,00	7.000,00	24.758,85
<b>SU 22 / 32</b>	<b>Summe Aufwendungen / Auszahlungen operative Gebarung</b>				<b>14.100,00</b>	<b>9.600,00</b>	<b>27.683,14</b>	<b>14.000,00</b>	<b>9.500,00</b>	<b>27.587,06</b>
<b>SA 0 / SA 1</b>	<b>(0) Nettoergebnis (21 - 22) / (1) Geldfluss operative Gebarung (31 - 32)</b>				<b>-4.100,00</b>	<b>400,00</b>	<b>-18.122,03</b>	<b>-4.000,00</b>	<b>500,00</b>	<b>-18.025,95</b>
<b>SU 23</b>	<b>Summe Haushaltsrücklagen</b>				<b>0,00</b>	<b>0,00</b>	<b>0,00</b>	<b>0,00</b>	<b>0,00</b>	<b>0,00</b>
<b>SA00</b>	<b>Nettoergebnis nach Zuw./Entn. Haushaltsrücklagen (Saldo 0 +/- SU23)</b>				<b>-4.100,00</b>	<b>400,00</b>	<b>-18.122,03</b>			
<b>Investive Gebarung</b>										
<b>SU 33</b>	<b>Summe Einzahlungen investive Gebarung</b>							<b>0,00</b>	<b>0,00</b>	<b>0,00</b>
1/024000-042000	Amts-ausstattung		3415	2 41				1.000,00		
<b>SU 34</b>	<b>Summe Auszahlungen investive Gebarung</b>							<b>1.000,00</b>	<b>0,00</b>	<b>0,00</b>
<b>SA2</b>	<b>Saldo (2) Geldfluss aus der Investiven Gebarung (33 - 34)</b>							<b>-1.000,00</b>	<b>0,00</b>	<b>0,00</b>
<b>SA3</b>	<b>Saldo (3) Nettofinanzierungssaldo (Saldo 1 + Saldo 2)</b>							<b>-5.000,00</b>	<b>500,00</b>	<b>-18.025,95</b>
<b>Finanzierungstätigkeit</b>										
<b>SU 35</b>	<b>Summe Einzahlungen aus der Finanzierungstätigkeit</b>							<b>0,00</b>	<b>0,00</b>	<b>0,00</b>
<b>SU 36</b>	<b>Summe Auszahlungen aus der Finanzierungstätigkeit</b>							<b>0,00</b>	<b>0,00</b>	<b>0,00</b>
<b>SA4</b>	<b>Saldo (4) Geldfluss aus der Finanzierungstätigkeit (35 - 36)</b>							<b>0,00</b>	<b>0,00</b>	<b>0,00</b>
<b>SA5</b>	<b>Saldo (5) Geldfluss aus der voranschlagswirksamen Gebarung (Saldo 3 + Saldo 4)</b>							<b>-5.000,00</b>	<b>500,00</b>	<b>-18.025,95</b>
<b>03</b>	<b>Bauverwaltung</b>									
<b>030</b>	<b>Bauamt</b>									
<b>030000</b>	<b>Bauamt</b>									
<b>Operative Gebarung</b>										
2/030000+816001	Kostenersatz ABA	2114	3114	13	22.500,00	25.600,00	18.878,00	22.500,00	25.600,00	18.878,00
<b>SU 21 / 31</b>	<b>Summe Erträge / Einzahlungen operative Gebarung</b>				<b>22.500,00</b>	<b>25.600,00</b>	<b>18.878,00</b>	<b>22.500,00</b>	<b>25.600,00</b>	<b>18.878,00</b>
1/030000-400000	Geringw. Güter des Anlageverm.	2221	3221	23	100,00	100,00		100,00	100,00	
1/030000-456000	Büromittel	2221	3221	23	500,00	500,00	1.488,55	500,00	500,00	1.488,55
1/030000-510000	Geldbezüge Vertrags- Bedienstete der Verwaltung	2211	3211	20	148.300,00	193.100,00	141.085,06	148.300,00	193.100,00	141.085,06

		MVAG		VC QU	Ergebnisvoranschlag			Finanzierungsvoranschlag		
		EH	FH		VA 2024	VA 2023	RA 2022	VA 2024	VA 2023	RA 2022
1/030000-566000	Zuwendungen aus Anlass von Dienstjubiläen	2212	3212	20	6.100,00			6.100,00		
1/030000-580000	Dienstgeberbeiträge zum Ausgleichsfonds für Familienbeihilfen	2212	3212	20	5.800,00	7.600,00	5.525,18	5.800,00	7.600,00	5.525,18
1/030000-582000	Sonstige Dienstgeberbeiträge zur sozialen Sicherheit	2212	3212	20	33.200,00	41.300,00	30.367,71	33.200,00	41.300,00	30.367,71
1/030000-590000	Freiwillige Sozialleistungen	2212	3212	20	2.500,00	3.200,00	2.317,39	2.500,00	3.200,00	2.317,39
1/030000-590100	Auslagenersatz	2212	3212	20	100,00	100,00	10,00	100,00	100,00	10,00
1/030000-592000	Dotierung von Rückstellungen für Jubiläumszuwendungen	2214			31.600,00	2.300,00	3.887,95			
1/030000-618100	Instandhaltung Sonst. Anlagen	2224	3224	24	10.000,00	10.000,00	7.680,76	10.000,00	10.000,00	7.680,76
1/030000-724000	Reisegebühren	2225	3225	24	300,00	300,00	305,39	300,00	300,00	305,39
1/030000-728000	Entgelte für sonstige Leistungen	2225	3225	24	17.800,00	17.800,00		17.800,00	17.800,00	
<b>SU 22 / 32</b>	<b>Summe Aufwendungen / Auszahlungen operative Gebarung</b>				<b>256.300,00</b>	<b>276.300,00</b>	<b>192.667,99</b>	<b>224.700,00</b>	<b>274.000,00</b>	<b>188.780,04</b>
<b>SA 0 / SA 1</b>	<b>(0) Nettoergebnis (21 - 22) / (1) Geldfluss operative Gebarung (31 - 32)</b>				<b>-233.800,00</b>	<b>-250.700,00</b>	<b>-173.789,99</b>	<b>-202.200,00</b>	<b>-248.400,00</b>	<b>-169.902,04</b>
<b>SU 23</b>	<b>Summe Haushaltsrücklagen</b>				<b>0,00</b>	<b>0,00</b>	<b>0,00</b>	<b>0,00</b>	<b>0,00</b>	<b>0,00</b>
<b>SA00</b>	<b>Nettoergebnis nach Zuw./Entn. Haushaltsrücklagen (Saldo 0 +/- SU23)</b>				<b>-233.800,00</b>	<b>-250.700,00</b>	<b>-173.789,99</b>			
<b>Investive Gebarung</b>										
<b>SU 33</b>	<b>Summe Einzahlungen investive Gebarung</b>							<b>0,00</b>	<b>0,00</b>	<b>0,00</b>
<b>SU 34</b>	<b>Summe Auszahlungen investive Gebarung</b>							<b>0,00</b>	<b>0,00</b>	<b>0,00</b>
<b>SA2</b>	<b>Saldo (2) Geldfluss aus der Investiven Gebarung (33 - 34)</b>							<b>0,00</b>	<b>0,00</b>	<b>0,00</b>
<b>SA3</b>	<b>Saldo (3) Nettofinanzierungssaldo (Saldo 1 + Saldo 2)</b>							<b>-202.200,00</b>	<b>-248.400,00</b>	<b>-169.902,04</b>
<b>Finanzierungstätigkeit</b>										
<b>SU 35</b>	<b>Summe Einzahlungen aus der Finanzierungstätigkeit</b>							<b>0,00</b>	<b>0,00</b>	<b>0,00</b>
<b>SU 36</b>	<b>Summe Auszahlungen aus der Finanzierungstätigkeit</b>							<b>0,00</b>	<b>0,00</b>	<b>0,00</b>
<b>SA4</b>	<b>Saldo (4) Geldfluss aus der Finanzierungstätigkeit (35 - 36)</b>							<b>0,00</b>	<b>0,00</b>	<b>0,00</b>
<b>SA5</b>	<b>Saldo (5) Geldfluss aus der voranschlagswirksamen Gebarung (Saldo 3 + Saldo 4)</b>							<b>-202.200,00</b>	<b>-248.400,00</b>	<b>-169.902,04</b>
<b>031</b>	<b>Amt für Raumordnung und Raumplanung</b>									
<b>031000</b>	<b>Raumordnung und Raumplanung</b>									
<b>Operative Gebarung</b>										
2/031000+829000	Sonstige Erträge	2116	3116	18			796.216,00			796.216,00
<b>SU 21 / 31</b>	<b>Summe Erträge / Einzahlungen operative Gebarung</b>				<b>0,00</b>	<b>0,00</b>	<b>796.216,00</b>	<b>0,00</b>	<b>0,00</b>	<b>796.216,00</b>
1/031000-728000	Entgelte f. Leistungen	2225	3225	24	15.000,00	27.000,00	14.298,00	15.000,00	27.000,00	14.298,00
<b>SU 22 / 32</b>	<b>Summe Aufwendungen / Auszahlungen operative Gebarung</b>				<b>15.000,00</b>	<b>27.000,00</b>	<b>14.298,00</b>	<b>15.000,00</b>	<b>27.000,00</b>	<b>14.298,00</b>
<b>SA 0 / SA 1</b>	<b>(0) Nettoergebnis (21 - 22) / (1) Geldfluss operative Gebarung (31 - 32)</b>				<b>-15.000,00</b>	<b>-27.000,00</b>	<b>781.918,00</b>	<b>-15.000,00</b>	<b>-27.000,00</b>	<b>781.918,00</b>
<b>SU 23</b>	<b>Summe Haushaltsrücklagen</b>				<b>0,00</b>	<b>0,00</b>	<b>0,00</b>	<b>0,00</b>	<b>0,00</b>	<b>0,00</b>
<b>SA00</b>	<b>Nettoergebnis nach Zuw./Entn. Haushaltsrücklagen (Saldo 0 +/- SU23)</b>				<b>-15.000,00</b>	<b>-27.000,00</b>	<b>781.918,00</b>			

	MVAG	VC QU	Ergebnisvoranschlag			Finanzierungsvoranschlag						
			EH	FH	VA 2024	VA 2023	RA 2022	VA 2024	VA 2023	RA 2022		
<b>Investive Gebarung</b>												
SU 33			Summe Einzahlungen investive Gebarung					0,00	0,00	0,00		
SU 34			Summe Auszahlungen investive Gebarung					0,00	0,00	0,00		
SA2			Saldo (2) Geldfluss aus der Investiven Gebarung (33 – 34)					0,00	0,00	0,00		
SA3			Saldo (3) Nettofinanzierungssaldo (Saldo 1 + Saldo 2)					-15.000,00	-27.000,00	781.918,00		
<b>Finanzierungstätigkeit</b>												
SU 35			Summe Einzahlungen aus der Finanzierungstätigkeit					0,00	0,00	0,00		
SU 36			Summe Auszahlungen aus der Finanzierungstätigkeit					0,00	0,00	0,00		
SA4			Saldo (4) Geldfluss aus der Finanzierungstätigkeit (35 – 36)					0,00	0,00	0,00		
SA5			Saldo (5) Geldfluss aus der voranschlagswirksamen Gebarung (Saldo 3 + Saldo 4)					-15.000,00	-27.000,00	781.918,00		
<b>06 Sonstige Maßnahmen</b>												
060			Beiträge an Verbände, Vereine oder sonstige Organisationen									
060000			Beiträge an Verbände, Vereine und sonstige Organisationen									
<b>Operative Gebarung</b>												
SU 21 / 31			Summe Erträge / Einzahlungen operative Gebarung			0,00	0,00	0,00	0,00	0,00		
1/060000-726000			Mitgliedsbeiträge an Institutionen	2225	3225	24	57.000,00	53.000,00	50.630,38	57.000,00	53.000,00	50.630,38
SU 22 / 32			Summe Aufwendungen / Auszahlungen operative Gebarung			57.000,00	53.000,00	50.630,38	57.000,00	53.000,00	50.630,38	
SA 0 / SA 1			(0) Nettoergebnis (21 - 22) / (1) Geldfluss operative Gebarung (31 – 32)			-57.000,00	-53.000,00	-50.630,38	-57.000,00	-53.000,00	-50.630,38	
SU 23			Summe Haushaltsrücklagen			0,00	0,00	0,00	0,00	0,00	0,00	
SA00			Nettoergebnis nach Zuw./Entn. Haushaltsrücklagen (Saldo 0 +/- SU23)			-57.000,00	-53.000,00	-50.630,38				
<b>Investive Gebarung</b>												
SU 33			Summe Einzahlungen investive Gebarung					0,00	0,00	0,00		
SU 34			Summe Auszahlungen investive Gebarung					0,00	0,00	0,00		
SA2			Saldo (2) Geldfluss aus der Investiven Gebarung (33 – 34)					0,00	0,00	0,00		
SA3			Saldo (3) Nettofinanzierungssaldo (Saldo 1 + Saldo 2)					-57.000,00	-53.000,00	-50.630,38		
<b>Finanzierungstätigkeit</b>												
SU 35			Summe Einzahlungen aus der Finanzierungstätigkeit					0,00	0,00	0,00		
SU 36			Summe Auszahlungen aus der Finanzierungstätigkeit					0,00	0,00	0,00		
SA4			Saldo (4) Geldfluss aus der Finanzierungstätigkeit (35 – 36)					0,00	0,00	0,00		
SA5			Saldo (5) Geldfluss aus der voranschlagswirksamen Gebarung (Saldo 3 + Saldo 4)					-57.000,00	-53.000,00	-50.630,38		
<b>061 Sonstige Subventionen</b>												
061000			Sonst. Subventionen									
<b>Operative Gebarung</b>												
SU 21 / 31			Summe Erträge / Einzahlungen operative Gebarung			0,00	0,00	0,00	0,00	0,00	0,00	

		MVAG VC QU		Ergebnisvoranschlag			Finanzierungsvoranschlag		
		EH	FH	VA 2024	VA 2023	RA 2022	VA 2024	VA 2023	RA 2022
1/061000-777000	Kapitaltransferz. a. priv. Instit.	2234	44	14.000,00	13.000,00	15.491,10			
<b>SU 22 / 32</b>	<b>Summe Aufwendungen / Auszahlungen operative Gebarung</b>			<b>14.000,00</b>	<b>13.000,00</b>	<b>15.491,10</b>	<b>0,00</b>	<b>0,00</b>	<b>0,00</b>
<b>SA 0 / SA 1</b>	<b>(0) Nettoergebnis (21 - 22) / (1) Geldfluss operative Gebarung (31 - 32)</b>			<b>-14.000,00</b>	<b>-13.000,00</b>	<b>-15.491,10</b>	<b>0,00</b>	<b>0,00</b>	<b>0,00</b>
<b>SU 23</b>	<b>Summe Haushaltsrücklagen</b>			<b>0,00</b>	<b>0,00</b>	<b>0,00</b>	<b>0,00</b>	<b>0,00</b>	<b>0,00</b>
<b>SA00</b>	<b>Nettoergebnis nach Zuw./Entn. Haushaltsrücklagen (Saldo 0 +/- SU23)</b>			<b>-14.000,00</b>	<b>-13.000,00</b>	<b>-15.491,10</b>			
<b>Investive Gebarung</b>									
<b>SU 33</b>	<b>Summe Einzahlungen investive Gebarung</b>						<b>0,00</b>	<b>0,00</b>	<b>0,00</b>
1/061000-777000	Kapitaltransferz. a. priv. Instit.		3434	44			14.000,00	13.000,00	15.491,10
<b>SU 34</b>	<b>Summe Auszahlungen investive Gebarung</b>						<b>14.000,00</b>	<b>13.000,00</b>	<b>15.491,10</b>
<b>SA2</b>	<b>Saldo (2) Geldfluss aus der Investiven Gebarung (33 - 34)</b>						<b>-14.000,00</b>	<b>-13.000,00</b>	<b>-15.491,10</b>
<b>SA3</b>	<b>Saldo (3) Nettofinanzierungssaldo (Saldo 1 + Saldo 2)</b>						<b>-14.000,00</b>	<b>-13.000,00</b>	<b>-15.491,10</b>
<b>Finanzierungstätigkeit</b>									
<b>SU 35</b>	<b>Summe Einzahlungen aus der Finanzierungstätigkeit</b>						<b>0,00</b>	<b>0,00</b>	<b>0,00</b>
<b>SU 36</b>	<b>Summe Auszahlungen aus der Finanzierungstätigkeit</b>						<b>0,00</b>	<b>0,00</b>	<b>0,00</b>
<b>SA4</b>	<b>Saldo (4) Geldfluss aus der Finanzierungstätigkeit (35 - 36)</b>						<b>0,00</b>	<b>0,00</b>	<b>0,00</b>
<b>SA5</b>	<b>Saldo (5) Geldfluss aus der voranschlagswirksamen Gebarung (Saldo 3 + Saldo 4)</b>						<b>-14.000,00</b>	<b>-13.000,00</b>	<b>-15.491,10</b>
<b>062</b>	<b>Ehrungen und Auszeichnungen</b>								
<b>062000</b>	<b>Ehrungen und Auszeichnungen</b>								
<b>Operative Gebarung</b>									
<b>SU 21 / 31</b>	<b>Summe Erträge / Einzahlungen operative Gebarung</b>				<b>0,00</b>	<b>0,00</b>	<b>0,00</b>	<b>0,00</b>	<b>0,00</b>
1/062000-768000	Zuwendungen an Personen	2234	3234	27	5.000,00	5.000,00	4.166,79	5.000,00	5.000,00
<b>SU 22 / 32</b>	<b>Summe Aufwendungen / Auszahlungen operative Gebarung</b>				<b>5.000,00</b>	<b>5.000,00</b>	<b>4.166,79</b>	<b>5.000,00</b>	<b>4.166,79</b>
<b>SA 0 / SA 1</b>	<b>(0) Nettoergebnis (21 - 22) / (1) Geldfluss operative Gebarung (31 - 32)</b>				<b>-5.000,00</b>	<b>-5.000,00</b>	<b>-4.166,79</b>	<b>-5.000,00</b>	<b>-4.166,79</b>
<b>SU 23</b>	<b>Summe Haushaltsrücklagen</b>				<b>0,00</b>	<b>0,00</b>	<b>0,00</b>	<b>0,00</b>	<b>0,00</b>
<b>SA00</b>	<b>Nettoergebnis nach Zuw./Entn. Haushaltsrücklagen (Saldo 0 +/- SU23)</b>				<b>-5.000,00</b>	<b>-5.000,00</b>	<b>-4.166,79</b>		
<b>Investive Gebarung</b>									
<b>SU 33</b>	<b>Summe Einzahlungen investive Gebarung</b>						<b>0,00</b>	<b>0,00</b>	<b>0,00</b>
<b>SU 34</b>	<b>Summe Auszahlungen investive Gebarung</b>						<b>0,00</b>	<b>0,00</b>	<b>0,00</b>
<b>SA2</b>	<b>Saldo (2) Geldfluss aus der Investiven Gebarung (33 - 34)</b>						<b>0,00</b>	<b>0,00</b>	<b>0,00</b>
<b>SA3</b>	<b>Saldo (3) Nettofinanzierungssaldo (Saldo 1 + Saldo 2)</b>						<b>-5.000,00</b>	<b>-5.000,00</b>	<b>-4.166,79</b>
<b>Finanzierungstätigkeit</b>									
<b>SU 35</b>	<b>Summe Einzahlungen aus der Finanzierungstätigkeit</b>						<b>0,00</b>	<b>0,00</b>	<b>0,00</b>
<b>SU 36</b>	<b>Summe Auszahlungen aus der Finanzierungstätigkeit</b>						<b>0,00</b>	<b>0,00</b>	<b>0,00</b>
<b>SA4</b>	<b>Saldo (4) Geldfluss aus der Finanzierungstätigkeit (35 - 36)</b>						<b>0,00</b>	<b>0,00</b>	<b>0,00</b>
<b>SA5</b>	<b>Saldo (5) Geldfluss aus der voranschlagswirksamen Gebarung (Saldo 3 + Saldo 4)</b>						<b>-5.000,00</b>	<b>-5.000,00</b>	<b>-4.166,79</b>



	MVAG	VC QU	Ergebnisvoranschlag			Finanzierungsvoranschlag			
			EH	FH	VA 2024	VA 2023	RA 2022	VA 2024	VA 2023
<b>08</b>	<b>Pensionen (soweit nicht aufgeteilt)</b>								
<b>080</b>	<b>Pensionen (soweit nicht aufgeteilt)</b>								
<b>080000</b>	<b>Pensionen</b>								
<b>Operative Gebarung</b>									
<b>SU 21 / 31</b>	<b>Summe Erträge / Einzahlungen operative Gebarung</b>			<b>0,00</b>	<b>0,00</b>	<b>0,00</b>	<b>0,00</b>	<b>0,00</b>	<b>0,00</b>
1/080000-760000	Pensionsleistungen incl. Dgb	2234 3234 21		172.000,00	170.000,00	164.195,80	172.000,00	170.000,00	164.195,80
<b>SU 22 / 32</b>	<b>Summe Aufwendungen / Auszahlungen operative Gebarung</b>			<b>172.000,00</b>	<b>170.000,00</b>	<b>164.195,80</b>	<b>172.000,00</b>	<b>170.000,00</b>	<b>164.195,80</b>
<b>SA 0 / SA 1</b>	<b>(0) Nettoergebnis (21 - 22) / (1) Geldfluss operative Gebarung (31 - 32)</b>			<b>-172.000,00</b>	<b>-170.000,00</b>	<b>-164.195,80</b>	<b>-172.000,00</b>	<b>-170.000,00</b>	<b>-164.195,80</b>
<b>SU 23</b>	<b>Summe Haushaltsrücklagen</b>			<b>0,00</b>	<b>0,00</b>	<b>0,00</b>	<b>0,00</b>	<b>0,00</b>	<b>0,00</b>
<b>SA00</b>	<b>Nettoergebnis nach Zuw./Entn. Haushaltsrücklagen (Saldo 0 +/- SU23)</b>			<b>-172.000,00</b>	<b>-170.000,00</b>	<b>-164.195,80</b>			
<b>Investive Gebarung</b>									
<b>SU 33</b>	<b>Summe Einzahlungen investive Gebarung</b>						<b>0,00</b>	<b>0,00</b>	<b>0,00</b>
<b>SU 34</b>	<b>Summe Auszahlungen investive Gebarung</b>						<b>0,00</b>	<b>0,00</b>	<b>0,00</b>
<b>SA2</b>	<b>Saldo (2) Geldfluss aus der Investiven Gebarung (33 - 34)</b>						<b>0,00</b>	<b>0,00</b>	<b>0,00</b>
<b>SA3</b>	<b>Saldo (3) Nettofinanzierungssaldo (Saldo 1 + Saldo 2)</b>						<b>-172.000,00</b>	<b>-170.000,00</b>	<b>-164.195,80</b>
<b>Finanzierungstätigkeit</b>									
<b>SU 35</b>	<b>Summe Einzahlungen aus der Finanzierungstätigkeit</b>						<b>0,00</b>	<b>0,00</b>	<b>0,00</b>
<b>SU 36</b>	<b>Summe Auszahlungen aus der Finanzierungstätigkeit</b>						<b>0,00</b>	<b>0,00</b>	<b>0,00</b>
<b>SA4</b>	<b>Saldo (4) Geldfluss aus der Finanzierungstätigkeit (35 - 36)</b>						<b>0,00</b>	<b>0,00</b>	<b>0,00</b>
<b>SA5</b>	<b>Saldo (5) Geldfluss aus der voranschlagswirksamen Gebarung (Saldo 3 + Saldo 4)</b>						<b>-172.000,00</b>	<b>-170.000,00</b>	<b>-164.195,80</b>
<b>09</b>	<b>Personalbetreuung</b>								
<b>090</b>	<b>Bezugsvorschüsse und Darlehen</b>								
<b>090000</b>	<b>Bezugsvorschüsse und Darlehen</b>								
<b>Operative Gebarung</b>									
<b>SU 21 / 31</b>	<b>Summe Erträge / Einzahlungen operative Gebarung</b>			<b>0,00</b>	<b>0,00</b>	<b>0,00</b>	<b>0,00</b>	<b>0,00</b>	<b>0,00</b>
<b>SU 22 / 32</b>	<b>Summe Aufwendungen / Auszahlungen operative Gebarung</b>			<b>0,00</b>	<b>0,00</b>	<b>0,00</b>	<b>0,00</b>	<b>0,00</b>	<b>0,00</b>
<b>SA 0 / SA 1</b>	<b>(0) Nettoergebnis (21 - 22) / (1) Geldfluss operative Gebarung (31 - 32)</b>			<b>0,00</b>	<b>0,00</b>	<b>0,00</b>	<b>0,00</b>	<b>0,00</b>	<b>0,00</b>
<b>SU 23</b>	<b>Summe Haushaltsrücklagen</b>			<b>0,00</b>	<b>0,00</b>	<b>0,00</b>	<b>0,00</b>	<b>0,00</b>	<b>0,00</b>
<b>SA00</b>	<b>Nettoergebnis nach Zuw./Entn. Haushaltsrücklagen (Saldo 0 +/- SU23)</b>			<b>0,00</b>	<b>0,00</b>	<b>0,00</b>			
<b>Investive Gebarung</b>									
2/090000+273000	Rückzahlung Gehalts- Vorschüsse	3325 53					500,00	500,00	1.344,28
<b>SU 33</b>	<b>Summe Einzahlungen investive Gebarung</b>						<b>500,00</b>	<b>500,00</b>	<b>1.344,28</b>
1/090000-273000	Bezugsvorschüsse	3425 63					10.000,00	10.000,00	6.913,40
<b>SU 34</b>	<b>Summe Auszahlungen investive Gebarung</b>						<b>10.000,00</b>	<b>10.000,00</b>	<b>6.913,40</b>
<b>SA2</b>	<b>Saldo (2) Geldfluss aus der Investiven Gebarung (33 - 34)</b>						<b>-9.500,00</b>	<b>-9.500,00</b>	<b>-5.569,12</b>

		MVAG VC QU			Ergebnisvoranschlag			Finanzierungsvoranschlag		
		EH	FH		VA 2024	VA 2023	RA 2022	VA 2024	VA 2023	RA 2022
<b>SA3</b>	<b>Saldo (3) Nettofinanzierungssaldo (Saldo 1 + Saldo 2)</b>							<b>-9.500,00</b>	<b>-9.500,00</b>	<b>-5.569,12</b>
<b>Finanzierungstätigkeit</b>										
<b>SU 35</b>	<b>Summe Einzahlungen aus der Finanzierungstätigkeit</b>							<b>0,00</b>	<b>0,00</b>	<b>0,00</b>
<b>SU 36</b>	<b>Summe Auszahlungen aus der Finanzierungstätigkeit</b>							<b>0,00</b>	<b>0,00</b>	<b>0,00</b>
<b>SA4</b>	<b>Saldo (4) Geldfluss aus der Finanzierungstätigkeit (35 – 36)</b>							<b>0,00</b>	<b>0,00</b>	<b>0,00</b>
<b>SA5</b>	<b>Saldo (5) Geldfluss aus der voranschlagswirksamen Gebarung (Saldo 3 + Saldo 4)</b>							<b>-9.500,00</b>	<b>-9.500,00</b>	<b>-5.569,12</b>
<b>091</b>	<b>Personalausbildung und Personalfortbildung</b>									
<b>091000</b>	<b>Personalausbildung u. Fortbildung</b>									
<b>Operative Gebarung</b>										
<b>SU 21 / 31</b>	<b>Summe Erträge / Einzahlungen operative Gebarung</b>				<b>0,00</b>	<b>0,00</b>	<b>0,00</b>	<b>0,00</b>	<b>0,00</b>	<b>0,00</b>
1/091000-728000	Entgelte f. Leistungen	2225	3225	24	10.000,00	10.000,00	2.322,28	10.000,00	10.000,00	2.322,28
<b>SU 22 / 32</b>	<b>Summe Aufwendungen / Auszahlungen operative Gebarung</b>				<b>10.000,00</b>	<b>10.000,00</b>	<b>2.322,28</b>	<b>10.000,00</b>	<b>10.000,00</b>	<b>2.322,28</b>
<b>SA 0 / SA 1</b>	<b>(0) Nettoergebnis (21 - 22) / (1) Geldfluss operative Gebarung (31 – 32)</b>				<b>-10.000,00</b>	<b>-10.000,00</b>	<b>-2.322,28</b>	<b>-10.000,00</b>	<b>-10.000,00</b>	<b>-2.322,28</b>
<b>SU 23</b>	<b>Summe Haushaltsrücklagen</b>				<b>0,00</b>	<b>0,00</b>	<b>0,00</b>	<b>0,00</b>	<b>0,00</b>	<b>0,00</b>
<b>SA00</b>	<b>Nettoergebnis nach Zuw./Entn. Haushaltsrücklagen (Saldo 0 +/- SU23)</b>				<b>-10.000,00</b>	<b>-10.000,00</b>	<b>-2.322,28</b>			
<b>Investive Gebarung</b>										
<b>SU 33</b>	<b>Summe Einzahlungen investive Gebarung</b>							<b>0,00</b>	<b>0,00</b>	<b>0,00</b>
<b>SU 34</b>	<b>Summe Auszahlungen investive Gebarung</b>							<b>0,00</b>	<b>0,00</b>	<b>0,00</b>
<b>SA2</b>	<b>Saldo (2) Geldfluss aus der Investiven Gebarung (33 – 34)</b>							<b>0,00</b>	<b>0,00</b>	<b>0,00</b>
<b>SA3</b>	<b>Saldo (3) Nettofinanzierungssaldo (Saldo 1 + Saldo 2)</b>							<b>-10.000,00</b>	<b>-10.000,00</b>	<b>-2.322,28</b>
<b>Finanzierungstätigkeit</b>										
<b>SU 35</b>	<b>Summe Einzahlungen aus der Finanzierungstätigkeit</b>							<b>0,00</b>	<b>0,00</b>	<b>0,00</b>
<b>SU 36</b>	<b>Summe Auszahlungen aus der Finanzierungstätigkeit</b>							<b>0,00</b>	<b>0,00</b>	<b>0,00</b>
<b>SA4</b>	<b>Saldo (4) Geldfluss aus der Finanzierungstätigkeit (35 – 36)</b>							<b>0,00</b>	<b>0,00</b>	<b>0,00</b>
<b>SA5</b>	<b>Saldo (5) Geldfluss aus der voranschlagswirksamen Gebarung (Saldo 3 + Saldo 4)</b>							<b>-10.000,00</b>	<b>-10.000,00</b>	<b>-2.322,28</b>
<b>094</b>	<b>Gemeinschaftspflege</b>									
<b>094000</b>	<b>Gemeinschaftspflege</b>									
<b>Operative Gebarung</b>										
<b>SU 21 / 31</b>	<b>Summe Erträge / Einzahlungen operative Gebarung</b>				<b>0,00</b>	<b>0,00</b>	<b>0,00</b>	<b>0,00</b>	<b>0,00</b>	<b>0,00</b>
1/094000-729000	Sonstige Ausgaben	2225	3225	24	18.000,00	11.000,00	14.637,46	18.000,00	11.000,00	14.637,46
<b>SU 22 / 32</b>	<b>Summe Aufwendungen / Auszahlungen operative Gebarung</b>				<b>18.000,00</b>	<b>11.000,00</b>	<b>14.637,46</b>	<b>18.000,00</b>	<b>11.000,00</b>	<b>14.637,46</b>
<b>SA 0 / SA 1</b>	<b>(0) Nettoergebnis (21 - 22) / (1) Geldfluss operative Gebarung (31 – 32)</b>				<b>-18.000,00</b>	<b>-11.000,00</b>	<b>-14.637,46</b>	<b>-18.000,00</b>	<b>-11.000,00</b>	<b>-14.637,46</b>
<b>SU 23</b>	<b>Summe Haushaltsrücklagen</b>				<b>0,00</b>	<b>0,00</b>	<b>0,00</b>	<b>0,00</b>	<b>0,00</b>	<b>0,00</b>
<b>SA00</b>	<b>Nettoergebnis nach Zuw./Entn. Haushaltsrücklagen (Saldo 0 +/- SU23)</b>				<b>-18.000,00</b>	<b>-11.000,00</b>	<b>-14.637,46</b>			

	MVAG		VC QU	Ergebnisvoranschlag			Finanzierungsvoranschlag		
	EH	FH		VA 2024	VA 2023	RA 2022	VA 2024	VA 2023	RA 2022
<b>Investive Gebarung</b>									
SU 33			Summe Einzahlungen investive Gebarung				0,00	0,00	0,00
SU 34			Summe Auszahlungen investive Gebarung				0,00	0,00	0,00
SA2			Saldo (2) Geldfluss aus der Investiven Gebarung (33 – 34)				0,00	0,00	0,00
SA3			Saldo (3) Nettofinanzierungssaldo (Saldo 1 + Saldo 2)				-18.000,00	-11.000,00	-14.637,46
<b>Finanzierungstätigkeit</b>									
SU 35			Summe Einzahlungen aus der Finanzierungstätigkeit				0,00	0,00	0,00
SU 36			Summe Auszahlungen aus der Finanzierungstätigkeit				0,00	0,00	0,00
SA4			Saldo (4) Geldfluss aus der Finanzierungstätigkeit (35 – 36)				0,00	0,00	0,00
SA5			Saldo (5) Geldfluss aus der voranschlagswirksamen Gebarung (Saldo 3 + Saldo 4)				-18.000,00	-11.000,00	-14.637,46

		MVAG VC QU			Ergebnisvoranschlag			Finanzierungsvoranschlag		
		EH	FH		VA 2024	VA 2023	RA 2022	VA 2024	VA 2023	RA 2022
<b>1 Öffentliche Ordnung und Sicherheit</b>										
<b>13</b>	<b>Sonderpolizei</b>									
<b>131</b>	<b>Bau- und Feuerpolizei</b>									
<b>131000</b>	<b>Bau- und Feuerpolizei</b>									
<b>Operative Gebarung</b>										
2/131000+816000	Kostenersätze f. sons. Verwalt.	2114	3114	13	100,00	100,00	300,00	100,00	100,00	300,00
<b>SU 21 / 31</b>	<b>Summe Erträge / Einzahlungen operative Gebarung</b>				<b>100,00</b>	<b>100,00</b>	<b>300,00</b>	<b>100,00</b>	<b>100,00</b>	<b>300,00</b>
1/131000-640100	Sachverständigen Honorar	2222	3222	24	15.000,00	15.000,00	16.386,50	15.000,00	15.000,00	16.386,50
1/131000-729000	Sonstige Ausgaben	2225	3225	24	900,00	900,00	993,30	900,00	900,00	993,30
1/131000-752000	GVU Luftreinhaltegesetz Gemeinden, -verbände u. -fonds	2231	3231	26	10.000,00	10.000,00	19.594,80	10.000,00	10.000,00	19.594,80
<b>SU 22 / 32</b>	<b>Summe Aufwendungen / Auszahlungen operative Gebarung</b>				<b>25.900,00</b>	<b>25.900,00</b>	<b>36.974,60</b>	<b>25.900,00</b>	<b>25.900,00</b>	<b>36.974,60</b>
<b>SA 0 / SA 1</b>	<b>(0) Nettoergebnis (21 - 22) / (1) Geldfluss operative Gebarung (31 - 32)</b>				<b>-25.800,00</b>	<b>-25.800,00</b>	<b>-36.674,60</b>	<b>-25.800,00</b>	<b>-25.800,00</b>	<b>-36.674,60</b>
<b>SU 23</b>	<b>Summe Haushaltsrücklagen</b>				<b>0,00</b>	<b>0,00</b>	<b>0,00</b>	<b>0,00</b>	<b>0,00</b>	<b>0,00</b>
<b>SA00</b>	<b>Nettoergebnis nach Zuw./Entn. Haushaltsrücklagen (Saldo 0 +/- SU23)</b>				<b>-25.800,00</b>	<b>-25.800,00</b>	<b>-36.674,60</b>			
<b>Investive Gebarung</b>										
<b>SU 33</b>	<b>Summe Einzahlungen investive Gebarung</b>							<b>0,00</b>	<b>0,00</b>	<b>0,00</b>
<b>SU 34</b>	<b>Summe Auszahlungen investive Gebarung</b>							<b>0,00</b>	<b>0,00</b>	<b>0,00</b>
<b>SA2</b>	<b>Saldo (2) Geldfluss aus der Investiven Gebarung (33 - 34)</b>							<b>0,00</b>	<b>0,00</b>	<b>0,00</b>
<b>SA3</b>	<b>Saldo (3) Nettofinanzierungssaldo (Saldo 1 + Saldo 2)</b>							<b>-25.800,00</b>	<b>-25.800,00</b>	<b>-36.674,60</b>
<b>Finanzierungstätigkeit</b>										
<b>SU 35</b>	<b>Summe Einzahlungen aus der Finanzierungstätigkeit</b>							<b>0,00</b>	<b>0,00</b>	<b>0,00</b>
<b>SU 36</b>	<b>Summe Auszahlungen aus der Finanzierungstätigkeit</b>							<b>0,00</b>	<b>0,00</b>	<b>0,00</b>
<b>SA4</b>	<b>Saldo (4) Geldfluss aus der Finanzierungstätigkeit (35 - 36)</b>							<b>0,00</b>	<b>0,00</b>	<b>0,00</b>
<b>SA5</b>	<b>Saldo (5) Geldfluss aus der voranschlagswirksamen Gebarung (Saldo 3 + Saldo 4)</b>							<b>-25.800,00</b>	<b>-25.800,00</b>	<b>-36.674,60</b>
<b>133</b>	<b>Veterinärpolizei</b>									
<b>133000</b>	<b>Veterinärpolizei</b>									
<b>Operative Gebarung</b>										
<b>SU 21 / 31</b>	<b>Summe Erträge / Einzahlungen operative Gebarung</b>				<b>0,00</b>	<b>0,00</b>	<b>0,00</b>	<b>0,00</b>	<b>0,00</b>	<b>0,00</b>
1/133000-413200	Hundemarken	2221	3221	23	100,00	100,00	384,96	100,00	100,00	384,96
<b>SU 22 / 32</b>	<b>Summe Aufwendungen / Auszahlungen operative Gebarung</b>				<b>100,00</b>	<b>100,00</b>	<b>384,96</b>	<b>100,00</b>	<b>100,00</b>	<b>384,96</b>
<b>SA 0 / SA 1</b>	<b>(0) Nettoergebnis (21 - 22) / (1) Geldfluss operative Gebarung (31 - 32)</b>				<b>-100,00</b>	<b>-100,00</b>	<b>-384,96</b>	<b>-100,00</b>	<b>-100,00</b>	<b>-384,96</b>
<b>SU 23</b>	<b>Summe Haushaltsrücklagen</b>				<b>0,00</b>	<b>0,00</b>	<b>0,00</b>	<b>0,00</b>	<b>0,00</b>	<b>0,00</b>
<b>SA00</b>	<b>Nettoergebnis nach Zuw./Entn. Haushaltsrücklagen (Saldo 0 +/- SU23)</b>				<b>-100,00</b>	<b>-100,00</b>	<b>-384,96</b>			

		MVAG VC QU			Ergebnisvoranschlag			Finanzierungsvoranschlag		
		EH	FH		VA 2024	VA 2023	RA 2022	VA 2024	VA 2023	RA 2022
<b>Investive Gebarung</b>										
<b>SU 33</b>	<b>Summe Einzahlungen investive Gebarung</b>							<b>0,00</b>	<b>0,00</b>	<b>0,00</b>
<b>SU 34</b>	<b>Summe Auszahlungen investive Gebarung</b>							<b>0,00</b>	<b>0,00</b>	<b>0,00</b>
<b>SA2</b>	<b>Saldo (2) Geldfluss aus der Investiven Gebarung (33 – 34)</b>							<b>0,00</b>	<b>0,00</b>	<b>0,00</b>
<b>SA3</b>	<b>Saldo (3) Nettofinanzierungssaldo (Saldo 1 + Saldo 2)</b>							<b>-100,00</b>	<b>-100,00</b>	<b>-384,96</b>
<b>Finanzierungstätigkeit</b>										
<b>SU 35</b>	<b>Summe Einzahlungen aus der Finanzierungstätigkeit</b>							<b>0,00</b>	<b>0,00</b>	<b>0,00</b>
<b>SU 36</b>	<b>Summe Auszahlungen aus der Finanzierungstätigkeit</b>							<b>0,00</b>	<b>0,00</b>	<b>0,00</b>
<b>SA4</b>	<b>Saldo (4) Geldfluss aus der Finanzierungstätigkeit (35 – 36)</b>							<b>0,00</b>	<b>0,00</b>	<b>0,00</b>
<b>SA5</b>	<b>Saldo (5) Geldfluss aus der voranschlagswirksamen Gebarung (Saldo 3 + Saldo 4)</b>							<b>-100,00</b>	<b>-100,00</b>	<b>-384,96</b>
<b>16 Feuerwehrwesen</b>										
<b>164 Förderung der Brandbekämpfung und Brandverhütung</b>										
<b>164000 Förderung der Brandbekämpfung und Brandverhütung</b>										
<b>Operative Gebarung</b>										
2/164000+829001	Sonstige Erträge	2116	3116	18			17.237,53			17.237,53
2/164000+861000	Transfers von Ländern, Landesfonds und Landeskammern	2121	3121	15	600,00	800,00	281,52	600,00	800,00	281,52
<b>SU 21 / 31</b>	<b>Summe Erträge / Einzahlungen operative Gebarung</b>				<b>600,00</b>	<b>800,00</b>	<b>17.519,05</b>	<b>600,00</b>	<b>800,00</b>	<b>17.519,05</b>
1/164000-400000	Geringwertige Wirtschaftsgüter (GWG)	2221	3221	23	20.000,00	40.000,00	39.389,82	20.000,00	40.000,00	39.389,82
1/164000-451100	Brennstoff/Gas	2221	3221	23	16.000,00	8.000,00	8.476,90	16.000,00	8.000,00	8.476,90
1/164000-452000	Treibstoffe	2221	3221	23	10.000,00	10.000,00	9.443,59	10.000,00	10.000,00	9.443,59
1/164000-456000	Büromittel	2221	3221	23	200,00	200,00		200,00	200,00	
1/164000-600000	Strom	2222	3222	24	12.000,00	6.000,00	6.616,96	12.000,00	6.000,00	6.616,96
1/164000-614000	Instandhaltung Gebäude	2224	3224	24	24.000,00	500,00		24.000,00	500,00	
1/164000-616000	Instandhaltung Maschinen	2224	3224	24	3.000,00	3.000,00	7.404,93	3.000,00	3.000,00	7.404,93
1/164000-617000	Instandhaltung Fahrzeuge	2224	3224	24	16.000,00	65.000,00	26.671,86	16.000,00	65.000,00	26.671,86
1/164000-618100	Instandhaltung sonst. Anlagen	2224	3224	24	4.500,00	6.500,00	10.326,09	4.500,00	6.500,00	10.326,09
1/164000-631000	Telefon	2222	3222	24	600,00	600,00	476,54	600,00	600,00	476,54
1/164000-650000	Darlehen Zinsen Fahrzeug	2241	3241	25	800,00	1.000,00	1.143,84	800,00	1.000,00	1.143,84
1/164000-650001	Zinsen Bankdarlehen	2241	3241	25	800,00	900,00	1.445,86	800,00	900,00	1.445,86
1/164000-670000	Versicherung	2222	3222	24	13.000,00	13.000,00	10.926,15	13.000,00	13.000,00	10.926,15
1/164000-680000	Planmäßige Abschreibung	2226			22.800,00	22.800,00	23.704,98			
1/164000-710000	Öffentliche Abgaben	2225	3225	24	100,00	100,00	130,71	100,00	100,00	130,71
1/164000-710100	Müllbeseitigung	2225	3225	24	700,00	700,00	724,00	700,00	700,00	724,00
1/164000-710300	Kanalbenutzungsgebühr	2225	3225	24	2.800,00	2.800,00	2.878,80	2.800,00	2.800,00	2.878,80
1/164000-711000	Wasser	2225	3225	24	400,00	400,00	328,89	400,00	400,00	328,89

		MVAG		VC QU	Ergebnisvoranschlag			Finanzierungsvoranschlag		
		EH	FH		VA 2024	VA 2023	RA 2022	VA 2024	VA 2023	RA 2022
1/164000-728000	Entgelte f. Leistungen	2225	3225	24	2.000,00	2.000,00	1.103,98	2.000,00	2.000,00	1.103,98
1/164000-729000	Sonstige Ausgaben	2225	3225	24	200,00	200,00	984,37	200,00	200,00	984,37
1/164000-754000	Zahlungen an Sonst. Träger Öffentl. Rechts	2231	3231	26	14.500,00	13.000,00	13.017,80	14.500,00	13.000,00	13.017,80
<b>SU 22 / 32</b>	<b>Summe Aufwendungen / Auszahlungen operative Gebarung</b>				<b>164.400,00</b>	<b>196.700,00</b>	<b>165.196,07</b>	<b>141.600,00</b>	<b>173.900,00</b>	<b>141.491,09</b>
<b>SA 0 / SA 1</b>	<b>(0) Nettoergebnis (21 - 22) / (1) Geldfluss operative Gebarung (31 - 32)</b>				<b>-163.800,00</b>	<b>-195.900,00</b>	<b>-147.677,02</b>	<b>-141.000,00</b>	<b>-173.100,00</b>	<b>-123.972,04</b>
<b>SU 23</b>	<b>Summe Haushaltsrücklagen</b>				<b>0,00</b>	<b>0,00</b>	<b>0,00</b>	<b>0,00</b>	<b>0,00</b>	<b>0,00</b>
<b>SA00</b>	<b>Nettoergebnis nach Zuw./Entn. Haushaltsrücklagen (Saldo 0 +/- SU23)</b>				<b>-163.800,00</b>	<b>-195.900,00</b>	<b>-147.677,02</b>			
<b>Investive Gebarung</b>										
<b>SU 33</b>	<b>Summe Einzahlungen investive Gebarung</b>							<b>0,00</b>	<b>0,00</b>	<b>0,00</b>
1/164000-042100	Betriebsausstattung		3415	2 41				1.000,00	1.000,00	
<b>SU 34</b>	<b>Summe Auszahlungen investive Gebarung</b>							<b>1.000,00</b>	<b>1.000,00</b>	<b>0,00</b>
<b>SA2</b>	<b>Saldo (2) Geldfluss aus der Investiven Gebarung (33 - 34)</b>							<b>-1.000,00</b>	<b>-1.000,00</b>	<b>0,00</b>
<b>SA3</b>	<b>Saldo (3) Nettofinanzierungssaldo (Saldo 1 + Saldo 2)</b>							<b>-142.000,00</b>	<b>-174.100,00</b>	<b>-123.972,04</b>
<b>Finanzierungstätigkeit</b>										
<b>SU 35</b>	<b>Summe Einzahlungen aus der Finanzierungstätigkeit</b>							<b>0,00</b>	<b>0,00</b>	<b>0,00</b>
1/164000-346000	Tilgung Bankdarlehen Fahrzeug		3614	65				31.400,00	31.400,00	31.395,86
1/164000-346001	Tilgung Bankdarlehen		3614	65				11.100,00	11.100,00	10.325,12
<b>SU 36</b>	<b>Summe Auszahlungen aus der Finanzierungstätigkeit</b>							<b>42.500,00</b>	<b>42.500,00</b>	<b>41.720,98</b>
<b>SA4</b>	<b>Saldo (4) Geldfluss aus der Finanzierungstätigkeit (35 - 36)</b>							<b>-42.500,00</b>	<b>-42.500,00</b>	<b>-41.720,98</b>
<b>SA5</b>	<b>Saldo (5) Geldfluss aus der voranschlagswirksamen Gebarung (Saldo 3 + Saldo 4)</b>							<b>-184.500,00</b>	<b>-216.600,00</b>	<b>-165.693,02</b>
<b>18</b>	<b>Landesverteidigung</b>									
<b>180</b>	<b>Zivilschutz</b>									
<b>180000</b>	<b>Zivilschutz</b>									
<b>Operative Gebarung</b>										
<b>SU 21 / 31</b>	<b>Summe Erträge / Einzahlungen operative Gebarung</b>				<b>0,00</b>	<b>0,00</b>	<b>0,00</b>	<b>0,00</b>	<b>0,00</b>	<b>0,00</b>
1/180000-724000	Reisegebühren	2225	3225	24	100,00	100,00		100,00	100,00	
1/180000-777000	Kapitaltransferz. a. priv. Institut.	2234		44	2.400,00	1.900,00	2.327,85			
<b>SU 22 / 32</b>	<b>Summe Aufwendungen / Auszahlungen operative Gebarung</b>				<b>2.500,00</b>	<b>2.000,00</b>	<b>2.327,85</b>	<b>100,00</b>	<b>100,00</b>	<b>0,00</b>
<b>SA 0 / SA 1</b>	<b>(0) Nettoergebnis (21 - 22) / (1) Geldfluss operative Gebarung (31 - 32)</b>				<b>-2.500,00</b>	<b>-2.000,00</b>	<b>-2.327,85</b>	<b>-100,00</b>	<b>-100,00</b>	<b>0,00</b>
<b>SU 23</b>	<b>Summe Haushaltsrücklagen</b>				<b>0,00</b>	<b>0,00</b>	<b>0,00</b>	<b>0,00</b>	<b>0,00</b>	<b>0,00</b>
<b>SA00</b>	<b>Nettoergebnis nach Zuw./Entn. Haushaltsrücklagen (Saldo 0 +/- SU23)</b>				<b>-2.500,00</b>	<b>-2.000,00</b>	<b>-2.327,85</b>			
<b>Investive Gebarung</b>										
<b>SU 33</b>	<b>Summe Einzahlungen investive Gebarung</b>							<b>0,00</b>	<b>0,00</b>	<b>0,00</b>
1/180000-777000	Kapitaltransferz. a. priv. Institut.		3434	44				2.400,00	1.900,00	2.327,85
<b>SU 34</b>	<b>Summe Auszahlungen investive Gebarung</b>							<b>2.400,00</b>	<b>1.900,00</b>	<b>2.327,85</b>

		MVAG VC QU			Ergebnisvoranschlag			Finanzierungsvoranschlag		
		EH	FH		VA 2024	VA 2023	RA 2022	VA 2024	VA 2023	RA 2022
SA2	Saldo (2) Geldfluss aus der Investiven Gebarung (33 – 34)							-2.400,00	-1.900,00	-2.327,85
SA3	Saldo (3) Nettofinanzierungssaldo (Saldo 1 + Saldo 2)							-2.500,00	-2.000,00	-2.327,85
<b>Finanzierungstätigkeit</b>										
SU 35	Summe Einzahlungen aus der Finanzierungstätigkeit							0,00	0,00	0,00
SU 36	Summe Auszahlungen aus der Finanzierungstätigkeit							0,00	0,00	0,00
SA4	Saldo (4) Geldfluss aus der Finanzierungstätigkeit (35 – 36)							0,00	0,00	0,00
SA5	Saldo (5) Geldfluss aus der voranschlagswirksamen Gebarung (Saldo 3 + Saldo 4)							-2.500,00	-2.000,00	-2.327,85
189	Sonstige Einrichtungen und Maßnahmen									
189000	Sonstige Einrichtungen und Maßnahmen									
<b>Operative Gebarung</b>										
SU 21 / 31	Summe Erträge / Einzahlungen operative Gebarung				0,00	0,00	0,00	0,00	0,00	0,00
1/189000-728000	Entgelte f. Leistungen	2225	3225	24	100,00	100,00		100,00	100,00	
SU 22 / 32	Summe Aufwendungen / Auszahlungen operative Gebarung				100,00	100,00	0,00	100,00	100,00	0,00
SA 0 / SA 1	(0) Nettoergebnis (21 - 22) / (1) Geldfluss operative Gebarung (31 – 32)				-100,00	-100,00	0,00	-100,00	-100,00	0,00
SU 23	Summe Haushaltsrücklagen				0,00	0,00	0,00	0,00	0,00	0,00
SA00	Nettoergebnis nach Zuw./Entn. Haushaltsrücklagen (Saldo 0 +/- SU23)				-100,00	-100,00	0,00			
<b>Investive Gebarung</b>										
SU 33	Summe Einzahlungen investive Gebarung							0,00	0,00	0,00
SU 34	Summe Auszahlungen investive Gebarung							0,00	0,00	0,00
SA2	Saldo (2) Geldfluss aus der Investiven Gebarung (33 – 34)							0,00	0,00	0,00
SA3	Saldo (3) Nettofinanzierungssaldo (Saldo 1 + Saldo 2)							-100,00	-100,00	0,00
<b>Finanzierungstätigkeit</b>										
SU 35	Summe Einzahlungen aus der Finanzierungstätigkeit							0,00	0,00	0,00
SU 36	Summe Auszahlungen aus der Finanzierungstätigkeit							0,00	0,00	0,00
SA4	Saldo (4) Geldfluss aus der Finanzierungstätigkeit (35 – 36)							0,00	0,00	0,00
SA5	Saldo (5) Geldfluss aus der voranschlagswirksamen Gebarung (Saldo 3 + Saldo 4)							-100,00	-100,00	0,00

		MVAG VC QU			Ergebnisvoranschlag			Finanzierungsvoranschlag		
		EH	FH		VA 2024	VA 2023	RA 2022	VA 2024	VA 2023	RA 2022
<b>2 Unterricht, Erziehung, Sport und Wissenschaft</b>										
<b>21</b>	<b>Allgemeinbildender Unterricht</b>									
<b>210</b>	<b>Allgemeinbildende Pflichtschulen, gemeinsame Kosten</b>									
<b>210000</b>	<b>Allgem. Pflichtschulen</b>									
<b>Operative Gebarung</b>										
2/210000+823000	sonstige Zinserträge	2131	3131	14	500,00	500,00	440,43	500,00	500,00	440,43
<b>SU 21 / 31</b>	<b>Summe Erträge / Einzahlungen operative Gebarung</b>				<b>500,00</b>	<b>500,00</b>	<b>440,43</b>	<b>500,00</b>	<b>500,00</b>	<b>440,43</b>
1/210000-680000	Planmäßige Abschreibung	2226			665.300,00	653.600,00	653.569,96			
<b>SU 22 / 32</b>	<b>Summe Aufwendungen / Auszahlungen operative Gebarung</b>				<b>665.300,00</b>	<b>653.600,00</b>	<b>653.569,96</b>	<b>0,00</b>	<b>0,00</b>	<b>0,00</b>
<b>SA 0 / SA 1</b>	<b>(0) Nettoergebnis (21 - 22) / (1) Geldfluss operative Gebarung (31 - 32)</b>				<b>-664.800,00</b>	<b>-653.100,00</b>	<b>-653.129,53</b>	<b>500,00</b>	<b>500,00</b>	<b>440,43</b>
1/210000-794001	Zuweisung an zweckgebundene Haushaltsrücklagen	2401					330,32			
<b>SU 23</b>	<b>Summe Haushaltsrücklagen</b>				<b>0,00</b>	<b>0,00</b>	<b>-330,32</b>	<b>0,00</b>	<b>0,00</b>	<b>0,00</b>
<b>SA00</b>	<b>Nettoergebnis nach Zuw./Entn. Haushaltsrücklagen (Saldo 0 +/- SU23)</b>				<b>-664.800,00</b>	<b>-653.100,00</b>	<b>-653.459,85</b>			
<b>Investive Gebarung</b>										
<b>SU 33</b>	<b>Summe Einzahlungen investive Gebarung</b>							<b>0,00</b>	<b>0,00</b>	<b>0,00</b>
<b>SU 34</b>	<b>Summe Auszahlungen investive Gebarung</b>							<b>0,00</b>	<b>0,00</b>	<b>0,00</b>
<b>SA2</b>	<b>Saldo (2) Geldfluss aus der Investiven Gebarung (33 - 34)</b>							<b>0,00</b>	<b>0,00</b>	<b>0,00</b>
<b>SA3</b>	<b>Saldo (3) Nettofinanzierungssaldo (Saldo 1 + Saldo 2)</b>							<b>500,00</b>	<b>500,00</b>	<b>440,43</b>
<b>Finanzierungstätigkeit</b>										
<b>SU 35</b>	<b>Summe Einzahlungen aus der Finanzierungstätigkeit</b>							<b>0,00</b>	<b>0,00</b>	<b>0,00</b>
<b>SU 36</b>	<b>Summe Auszahlungen aus der Finanzierungstätigkeit</b>							<b>0,00</b>	<b>0,00</b>	<b>0,00</b>
<b>SA4</b>	<b>Saldo (4) Geldfluss aus der Finanzierungstätigkeit (35 - 36)</b>							<b>0,00</b>	<b>0,00</b>	<b>0,00</b>
<b>SA5</b>	<b>Saldo (5) Geldfluss aus der voranschlagswirksamen Gebarung (Saldo 3 + Saldo 4)</b>							<b>500,00</b>	<b>500,00</b>	<b>440,43</b>
<b>211</b>	<b>Volksschulen</b>									
<b>211000</b>	<b>Volksschule</b>									
<b>Operative Gebarung</b>										
2/211000+813000	Erträge aus der Auflösung von Investitionszuschüssen (Kapitaltransfers)	2127			2.500,00	2.500,00	2.528,22			
2/211000+816100	Schulerhaltungsbeiträge	2114	3114	13	5.700,00	3.000,00	6.200,00	5.700,00	3.000,00	6.200,00
2/211000+861000	Förderung Land - VS alt	2121	3121	15	800,00	1.000,00	1.132,45	800,00	1.000,00	1.132,45
2/211000+861001	Ersätze Schulcampus	2121	3121	15	448.000,00	486.800,00	524.277,24	448.000,00	486.800,00	524.277,24
2/211000+861100	Förderung Land - Schulcampus	2121	3121	15	9.000,00		9.000,00	9.000,00		9.000,00
2/211000+863001	AMS Beitrag	2121	3121	15	3.000,00			3.000,00		
<b>SU 21 / 31</b>	<b>Summe Erträge / Einzahlungen operative Gebarung</b>				<b>469.000,00</b>	<b>493.300,00</b>	<b>543.137,91</b>	<b>466.500,00</b>	<b>490.800,00</b>	<b>540.609,69</b>



		MVAG		VC QU	Ergebnisvoranschlag			Finanzierungsvoranschlag		
		EH	FH		VA 2024	VA 2023	RA 2022	VA 2024	VA 2023	RA 2022
1/211000-400000	Geringwertige Wirtschaftsgüter inkl. Lehrmittel (GWG)	2221	3221	23	3.000,00	4.000,00	1.200,53	3.000,00	4.000,00	1.200,53
1/211000-451200	Wärmelieferung	2221	3221	23	20.000,00	30.000,00	12.982,84	20.000,00	30.000,00	12.982,84
1/211000-452000	Treibstoffe	2221	3221	23	700,00	700,00	650,23	700,00	700,00	650,23
1/211000-454000	Reinigungsmittel	2221	3221	23	6.000,00	6.000,00	6.387,10	6.000,00	6.000,00	6.387,10
1/211000-456000	Büromittel	2221	3221	23	2.500,00	3.500,00	4.061,06	2.500,00	3.500,00	4.061,06
1/211000-457000	Druckwerke	2221	3221	23	2.000,00	1.500,00	2.037,27	2.000,00	1.500,00	2.037,27
1/211000-459000	Sonstige Verbrauchs- Güter	2221	3221	23	1.500,00	1.500,00	325,66	1.500,00	1.500,00	325,66
1/211000-511000	Geldbezüge Vertrags- Bedienstete in handwerklicher Verw.	2211	3211	20	80.000,00	94.500,00	87.089,03	80.000,00	94.500,00	87.089,03
1/211000-541000	Arbeitskleidung	2213	3213		300,00	300,00	762,03	300,00	300,00	762,03
1/211000-580000	Dienstgeberbeiträge zum Ausgleichsfonds für Familienbeihilfen	2212	3212	20	1.700,00	3.400,00	3.416,22	1.700,00	3.400,00	3.416,22
1/211000-582000	Sonstige Dienstgeberbeiträge zur sozialen Sicherheit	2212	3212	20	17.200,00	20.400,00	18.714,82	17.200,00	20.400,00	18.714,82
1/211000-588000	Kommunalsteuer	2212	3212	20	2.400,00	2.900,00	2.636,20	2.400,00	2.900,00	2.636,20
1/211000-590000	Freiwillige Sozialleistungen	2212	3212	20	1.300,00	2.000,00	1.792,07	1.300,00	2.000,00	1.792,07
1/211000-590100	Auslagenersatz	2212	3212	20	100,00	100,00		100,00	100,00	
1/211000-591000	Dotierung von Rückstellungen für Abfertigungen	2214			500,00					
1/211000-592000	Dotierung von Rückstellungen für Jubiläumszuwendungen	2214			2.000,00	200,00	188,70			
1/211000-600000	Strom	2222	3222	24	50.000,00	20.000,00	23.753,78	50.000,00	20.000,00	23.753,78
1/211000-614000	Instandhaltung Gebäude	2224	3224	24	500,00	500,00	4.527,56	500,00	500,00	4.527,56
1/211000-616000	Instandhaltung Maschinen	2224	3224	24	500,00	500,00	331,30	500,00	500,00	331,30
1/211000-617000	Instandhaltung von Fahrzeugen	2224	3224	24	500,00	500,00	1.020,52	500,00	500,00	1.020,52
1/211000-618000	Instandhaltung Einrichtung	2224	3224	24	5.000,00	2.000,00	1.503,58	5.000,00	2.000,00	1.503,58
1/211000-618100	Instandhaltung Sonst. Anlagen	2224	3224	24	45.000,00	28.000,00	59.721,23	45.000,00	28.000,00	59.721,23
1/211000-618101	Instandhaltung Aufzug	2224	3224	24	7.000,00	7.000,00	5.769,07	7.000,00	7.000,00	5.769,07
1/211000-630000	Porto	2222	3222	24	200,00	200,00		200,00	200,00	
1/211000-631000	Telefon	2222	3222	24	5.000,00	5.000,00	3.532,35	5.000,00	5.000,00	3.532,35
1/211000-650001	Zinsen Schulcampus	2241	3241	25	544.500,00	346.500,00	209.153,67	544.500,00	346.500,00	209.153,67
1/211000-670000	Versicherung	2222	3222	24	9.500,00	9.500,00	7.233,43	9.500,00	9.500,00	7.233,43
1/211000-680000	Planmäßige Abschreibung	2226			15.500,00	66.800,00	68.638,61			
1/211000-683000	Verluste aus dem Abgang von Sachanlagen und immateriellen Vermögenswerten	2226					568.150,29			
1/211000-710000	Öffentliche Abgaben	2225	3225	24	700,00	700,00	275,07	700,00	700,00	275,07
1/211000-710100	Müllbeseitigung	2225	3225	24	16.000,00	9.000,00	16.212,92	16.000,00	9.000,00	16.212,92
1/211000-710300	Kanalbenutzungsgebühr	2225	3225	24	12.800,00	12.800,00	12.822,08	12.800,00	12.800,00	12.822,08
1/211000-711000	Wasser	2225	3225	24	3.000,00	3.000,00	1.412,72	3.000,00	3.000,00	1.412,72

		MVAG VC QU			Ergebnisvoranschlag			Finanzierungsvoranschlag		
		EH	FH		VA 2024	VA 2023	RA 2022	VA 2024	VA 2023	RA 2022
1/211000-724000	Reisegebühren	2225	3225	24	100,00	100,00	27,15	100,00	100,00	27,15
1/211000-725000	Bibliotheks- Erfordernisse	2225	3225	24	500,00	500,00		500,00	500,00	
1/211000-728000	Entgelte f. Leistungen	2225	3225	24	200.000,00	135.000,00	173.806,03	200.000,00	135.000,00	173.806,03
1/211000-728110	Schulveranstaltungen	2225	3225	24	5.500,00	4.000,00	4.622,50	5.500,00	4.000,00	4.622,50
1/211000-729000	Sonstige Ausgaben	2225	3225	24	1.000,00	1.000,00	1.102,59	1.000,00	1.000,00	1.102,59
1/211000-729001	Nachmittagsbetreuung	2225	3225	24	11.000,00	11.000,00		11.000,00	11.000,00	
<b>SU 22 / 32</b>	<b>Summe Aufwendungen / Auszahlungen operative Gebarung</b>				<b>1.075.000,00</b>	<b>834.600,00</b>	<b>1.305.860,21</b>	<b>1.057.000,00</b>	<b>767.600,00</b>	<b>668.882,61</b>
<b>SA 0 / SA 1</b>	<b>(0) Nettoergebnis (21 - 22) / (1) Geldfluss operative Gebarung (31 – 32)</b>				<b>-606.000,00</b>	<b>-341.300,00</b>	<b>-762.722,30</b>	<b>-590.500,00</b>	<b>-276.800,00</b>	<b>-128.272,92</b>
<b>SU 23</b>	<b>Summe Haushaltsrücklagen</b>				<b>0,00</b>	<b>0,00</b>	<b>0,00</b>	<b>0,00</b>	<b>0,00</b>	<b>0,00</b>
<b>SA00</b>	<b>Nettoergebnis nach Zuw./Entn. Haushaltsrücklagen (Saldo 0 +/- SU23)</b>				<b>-606.000,00</b>	<b>-341.300,00</b>	<b>-762.722,30</b>			
<b>Investive Gebarung</b>										
<b>SU 33</b>	<b>Summe Einzahlungen investive Gebarung</b>							<b>0,00</b>	<b>0,00</b>	<b>0,00</b>
1/211000-042100	Betriebsausstattung		3415	2 41				1.000,00	57.500,00	22.154,54
1/211000-042400	Lehrmittel		3415	2 41				10.000,00	1.000,00	
<b>SU 34</b>	<b>Summe Auszahlungen investive Gebarung</b>							<b>11.000,00</b>	<b>58.500,00</b>	<b>22.154,54</b>
<b>SA2</b>	<b>Saldo (2) Geldfluss aus der Investiven Gebarung (33 – 34)</b>							<b>-11.000,00</b>	<b>-58.500,00</b>	<b>-22.154,54</b>
<b>SA3</b>	<b>Saldo (3) Nettofinanzierungssaldo (Saldo 1 + Saldo 2)</b>							<b>-601.500,00</b>	<b>-335.300,00</b>	<b>-150.427,46</b>
<b>Finanzierungstätigkeit</b>										
<b>SU 35</b>	<b>Summe Einzahlungen aus der Finanzierungstätigkeit</b>							<b>0,00</b>	<b>0,00</b>	<b>0,00</b>
1/211000-346000	Investitionsdarlehen von Finanzunternehmen		3614	65				651.500,00	509.100,00	562.599,31
<b>SU 36</b>	<b>Summe Auszahlungen aus der Finanzierungstätigkeit</b>							<b>651.500,00</b>	<b>509.100,00</b>	<b>562.599,31</b>
<b>SA4</b>	<b>Saldo (4) Geldfluss aus der Finanzierungstätigkeit (35 – 36)</b>							<b>-651.500,00</b>	<b>-509.100,00</b>	<b>-562.599,31</b>
<b>SA5</b>	<b>Saldo (5) Geldfluss aus der voranschlagswirksamen Gebarung (Saldo 3 + Saldo 4)</b>							<b>-1.253.000,00</b>	<b>-844.400,00</b>	<b>-713.026,77</b>
<b>212</b>	<b>Mittelschulen</b>									
<b>212200</b>	<b>Europamittelschule</b>									
<b>Operative Gebarung</b>										
2/212200+811000	Einnahmen aus der Vermietung und Verpachtung von Sachen	2115	3115	14	300,00	300,00	960,00	300,00	300,00	960,00
2/212200+811100	Bestandszins	2115	3115	14	13.300,00	13.300,00	13.301,00	13.300,00	13.300,00	13.301,00
2/212200+813000	Erträge aus der Auflösung von Investitionszuschüssen (Kapitaltransfers)		2127		50.600,00	50.600,00	50.599,46			
2/212200+816000	Schülerhaltungsbeiträge	2114	3114	13	92.400,00	70.000,00	28.746,46	92.400,00	70.000,00	28.746,46
2/212200+817000	Erträge aus der Auflösung von sonstigen Rückstellungen		2117				4.281,54			
2/212200+861000	Förderung Land - Errichtung Neubau	2121	3121	15	41.600,00	49.600,00	57.535,83	41.600,00	49.600,00	57.535,83
2/212200+861100	Förderung Land Turnsäle	2121	3121	15	21.500,00	24.100,00	26.738,83	21.500,00	24.100,00	26.738,83
2/212200+861200	Förderung Land Nachmittagsbetreuung	2121	3121	15	1.400,00	1.600,00	1.886,87	1.400,00	1.600,00	1.886,87

		MVAG		VC QU	Ergebnisvoranschlag			Finanzierungsvoranschlag		
		EH	FH		VA 2024	VA 2023	RA 2022	VA 2024	VA 2023	RA 2022
2/212200+861300	Förderung Land - Finanzsonderaktion	2121	3121	15	1.100,00	1.400,00	1.078,88	1.100,00	1.400,00	1.078,88
2/212200+861400	Förderung Land - Zubau EMS	2121	3121	15	26.100,00	28.400,00	30.724,98	26.100,00	28.400,00	30.724,98
2/212200+861500	Förderung Land - Clusterbüro	2121	3121	15	2.000,00	2.100,00	2.263,10	2.000,00	2.100,00	2.263,10
2/212200+861600	Förderung Land - Stützkraft	2121	3121	15	12.000,00	10.000,00	11.835,00	12.000,00	10.000,00	11.835,00
2/212200+861700	Förderung Land - Nachmittagsbetreuung Betrieb	2121	3121	15	18.000,00	18.000,00	18.000,00	18.000,00	18.000,00	18.000,00
2/212200+861800	Förderung Land - Buslotsen	2121	3121	15	1.400,00			1.400,00		
2/212200+868200	Kopiergeld u.sonstige Beiträge	2124	3124	16	5.500,00	4.500,00	5.910,00	5.500,00	4.500,00	5.910,00
<b>SU 21 / 31</b>	<b>Summe Erträge / Einzahlungen operative Gebarung</b>				<b>287.200,00</b>	<b>273.900,00</b>	<b>253.861,95</b>	<b>236.600,00</b>	<b>223.300,00</b>	<b>198.980,95</b>
1/212200-400000	Geringwertige Wirtschaftsgüter inkl. Lehrmittel (GWG)	2221	3221	23	35.000,00	13.000,00	17.453,13	35.000,00	13.000,00	17.453,13
1/212200-451100	Wärmelieferung	2221	3221	23	45.000,00	45.000,00	11.010,30	45.000,00	45.000,00	11.010,30
1/212200-454000	Reinigungsmittel	2221	3221	23	6.000,00	6.000,00	13.502,61	6.000,00	6.000,00	13.502,61
1/212200-456000	Büromittel	2221	3221	23	4.000,00	4.500,00	6.340,95	4.000,00	4.500,00	6.340,95
1/212200-457000	Druckwerke	2221	3221	23	500,00	500,00	237,86	500,00	500,00	237,86
1/212200-459000	Sonstige Verbrauchsgüter	2221	3221	23	1.500,00	1.500,00	253,91	1.500,00	1.500,00	253,91
1/212200-511000	Geldbezüge der Vertragsbediensteten in handwerklicher Verwendung	2211	3211	20	111.000,00	115.000,00	111.479,88	111.000,00	115.000,00	111.479,88
1/212200-541000	Auslagenersatz	2213	3213		100,00		25,89	100,00		25,89
1/212200-566000	Zuwendungen aus Anlass von Dienstjubiläen	2212	3212	20			3.519,90			3.519,90
1/212200-580000	Dienstgeberbeiträge zum Ausgleichsfonds für Familienbeihilfen	2212	3212	20	3.900,00	4.300,00	4.497,97	3.900,00	4.300,00	4.497,97
1/212200-582000	Sonstige Dienstgeberbeiträge zur sozialen Sicherheit	2212	3212	20	25.600,00	23.700,00	24.556,77	25.600,00	23.700,00	24.556,77
1/212200-588000	Kommunalsteuer	2212	3212	20	3.500,00	3.500,00	3.473,22	3.500,00	3.500,00	3.473,22
1/212200-590000	Freiwillige Sozialleistungen	2212	3212	20	2.200,00	2.000,00	1.960,79	2.200,00	2.000,00	1.960,79
1/212200-590100	Auslagenersatz	2212	3212	20	100,00	100,00	10,00	100,00	100,00	10,00
1/212200-591000	Dotierung von Rückstellungen für Abfertigungen	2214			4.200,00					
1/212200-592000	Dotierung von Rückstellungen für Jubiläumszuwendungen	2214			26.500,00	1.100,00	3.292,61			
1/212200-600000	Strom	2222	3222	24	35.000,00	20.000,00	22.885,49	35.000,00	20.000,00	22.885,49
1/212200-610000	Instandhaltung von Grund und Boden	2224	3224	24	500,00	14.500,00	958,00	500,00	14.500,00	958,00
1/212200-614000	Instandhaltung von Gebäuden	2224	3224	24	1.000,00	1.000,00	4.838,07	1.000,00	1.000,00	4.838,07
1/212200-616000	Instandhaltung von Maschinen und maschinelle Anlagen	2224	3224	24	300,00	300,00	452,52	300,00	300,00	452,52
1/212200-618000	Instandhaltung von sonstigen Anlage	2224	3224	24	5.000,00	5.000,00	6.645,55	5.000,00	5.000,00	6.645,55
1/212200-618100	Instandhaltung Sonst. Anlagen	2224	3224	24	42.000,00	42.000,00	47.320,89	42.000,00	42.000,00	47.320,89
1/212200-618101	Instandhaltung Aufzug	2224	3224	24	2.000,00	2.000,00	2.134,27	2.000,00	2.000,00	2.134,27
1/212200-630000	Postdienste	2222	3222	24	100,00	100,00		100,00	100,00	

		MVAG		VC QU	Ergebnisvoranschlag			Finanzierungsvoranschlag		
		EH	FH		VA 2024	VA 2023	RA 2022	VA 2024	VA 2023	RA 2022
1/212200-631000	Telekommunikationsdienste	2222	3222	24	2.000,00	2.000,00	1.911,20	2.000,00	2.000,00	1.911,20
1/212200-670000	Versicherungen	2222	3222	24	12.000,00	12.000,00	12.806,99	12.000,00	12.000,00	12.806,99
1/212200-680000	Planmäßige Abschreibung	2226			55.100,00	104.700,00	157.608,37			
1/212200-700200	Leasing Gebäude EMS Kaution u.a.	2223	3223	24		150.000,00	164.842,20		150.000,00	164.842,20
1/212200-705000	Operating Leasing EMS-Gebäude	2223	3223	24	519.600,00	296.400,00	273.994,26	519.600,00	296.400,00	273.994,26
1/212200-710000	Öffentliche Abgaben (Ausgaben), ohne Gebühren gemäß FAG	2225	3225	24	300,00	300,00	226,00	300,00	300,00	226,00
1/212200-710100	Müllbeseitigung	2225	3225	24	11.000,00	11.000,00	11.188,22	11.000,00	11.000,00	11.188,22
1/212200-710300	Kanalbenützungsgebühr	2225	3225	24	14.500,00	10.800,00	14.470,28	14.500,00	10.800,00	14.470,28
1/212200-711000	Wasser	2225	3225	24	3.000,00	2.000,00	2.945,62	3.000,00	2.000,00	2.945,62
1/212200-724000	Reisegebühren	2225	3225	24	100,00	100,00	13,20	100,00	100,00	13,20
1/212200-725000	Bibliothekserfordernisse	2225	3225	24	2.000,00	2.000,00	2.010,97	2.000,00	2.000,00	2.010,97
1/212200-728000	Entgelte für sonstige Leistungen	2225	3225	24	190.000,00	130.000,00	192.219,13	190.000,00	130.000,00	192.219,13
1/212200-728110	Schulveranstaltungen	2225	3225	24	30.000,00	10.000,00	17.978,50	30.000,00	10.000,00	17.978,50
1/212200-729000	sonstige Ausgaben	2225	3225	24	1.000,00	1.000,00	1.339,09	1.000,00	1.000,00	1.339,09
1/212200-729001	Nachmittagsbetreuung	2225	3225	24	20.000,00	20.000,00	19.498,59	20.000,00	20.000,00	19.498,59
<b>SU 22 / 32</b>	<b>Summe Aufwendungen / Auszahlungen operative Gebarung</b>				<b>1.215.600,00</b>	<b>1.057.400,00</b>	<b>1.159.903,20</b>	<b>1.129.800,00</b>	<b>951.600,00</b>	<b>999.002,22</b>
<b>SA 0 / SA 1</b>	<b>(0) Nettoergebnis (21 - 22) / (1) Geldfluss operative Gebarung (31 - 32)</b>				<b>-928.400,00</b>	<b>-783.500,00</b>	<b>-906.041,25</b>	<b>-893.200,00</b>	<b>-728.300,00</b>	<b>-800.021,27</b>
<b>SU 23</b>	<b>Summe Haushaltsrücklagen</b>				<b>0,00</b>	<b>0,00</b>	<b>0,00</b>	<b>0,00</b>	<b>0,00</b>	<b>0,00</b>
<b>SA00</b>	<b>Nettoergebnis nach Zuw./Entn. Haushaltsrücklagen (Saldo 0 +/- SU23)</b>				<b>-928.400,00</b>	<b>-783.500,00</b>	<b>-906.041,25</b>			
<b>Investive Gebarung</b>										
<b>SU 33</b>	<b>Summe Einzahlungen investive Gebarung</b>							<b>0,00</b>	<b>0,00</b>	<b>0,00</b>
1/212200-042100	Betriebsausstattung		3415	2 41				1.000,00	10.000,00	8.345,10
1/212200-042400	Lehrmittel		3415	2 41				40.000,00		3.037,00
1/212200-274000	Kautionen aus Leasing (voranschlagswirksam)		3425					148.800,00		
<b>SU 34</b>	<b>Summe Auszahlungen investive Gebarung</b>							<b>189.800,00</b>	<b>10.000,00</b>	<b>11.382,10</b>
<b>SA2</b>	<b>Saldo (2) Geldfluss aus der Investiven Gebarung (33 - 34)</b>							<b>-189.800,00</b>	<b>-10.000,00</b>	<b>-11.382,10</b>
<b>SA3</b>	<b>Saldo (3) Nettofinanzierungssaldo (Saldo 1 + Saldo 2)</b>							<b>-1.083.000,00</b>	<b>-738.300,00</b>	<b>-811.403,37</b>
<b>Finanzierungstätigkeit</b>										
<b>SU 35</b>	<b>Summe Einzahlungen aus der Finanzierungstätigkeit</b>							<b>0,00</b>	<b>0,00</b>	<b>0,00</b>
<b>SU 36</b>	<b>Summe Auszahlungen aus der Finanzierungstätigkeit</b>							<b>0,00</b>	<b>0,00</b>	<b>0,00</b>
<b>SA4</b>	<b>Saldo (4) Geldfluss aus der Finanzierungstätigkeit (35 - 36)</b>							<b>0,00</b>	<b>0,00</b>	<b>0,00</b>
<b>SA5</b>	<b>Saldo (5) Geldfluss aus der voranschlagswirksamen Gebarung (Saldo 3 + Saldo 4)</b>							<b>-1.083.000,00</b>	<b>-738.300,00</b>	<b>-811.403,37</b>
<b>212300</b>	<b>EMS Schulbuffet</b>									
<b>Operative Gebarung</b>										
2/212300+808000	Veräußerung Lebensmitteln	2116	3116	16	26.000,00	26.000,00	29.060,52	26.000,00	26.000,00	29.060,52
<b>SU 21 / 31</b>	<b>Summe Erträge / Einzahlungen operative Gebarung</b>				<b>26.000,00</b>	<b>26.000,00</b>	<b>29.060,52</b>	<b>26.000,00</b>	<b>26.000,00</b>	<b>29.060,52</b>

		MVAG VC QU			Ergebnisvoranschlag			Finanzierungsvoranschlag		
		EH	FH		VA 2024	VA 2023	RA 2022	VA 2024	VA 2023	RA 2022
1/212300-400000	Geringwertige Wirtschaftsgüter (GWG)	2221	3221	23	300,00	300,00	412,50	300,00	300,00	412,50
1/212300-430000	Lebensmittel	2221	3221	23	22.000,00	22.000,00	28.628,10	22.000,00	22.000,00	28.628,10
1/212300-454000	Reinigungsmittel	2221	3221	23	300,00	300,00	309,70	300,00	300,00	309,70
1/212300-631000	Telekommunikationsdienste	2222	3222	24	100,00	100,00	138,70	100,00	100,00	138,70
1/212300-680000	Planmäßige Abschreibung	2226			1.500,00	1.500,00	2.049,98			
1/212300-728000	Entgelte für sonstige Leistungen	2225	3225	24	15.000,00	15.000,00	7.709,27	15.000,00	15.000,00	7.709,27
<b>SU 22 / 32</b>	<b>Summe Aufwendungen / Auszahlungen operative Gebarung</b>				<b>39.200,00</b>	<b>39.200,00</b>	<b>39.248,25</b>	<b>37.700,00</b>	<b>37.700,00</b>	<b>37.198,27</b>
<b>SA 0 / SA 1</b>	<b>(0) Nettoergebnis (21 - 22) / (1) Geldfluss operative Gebarung (31 - 32)</b>				<b>-13.200,00</b>	<b>-13.200,00</b>	<b>-10.187,73</b>	<b>-11.700,00</b>	<b>-11.700,00</b>	<b>-8.137,75</b>
<b>SU 23</b>	<b>Summe Haushaltsrücklagen</b>				<b>0,00</b>	<b>0,00</b>	<b>0,00</b>	<b>0,00</b>	<b>0,00</b>	<b>0,00</b>
<b>SA00</b>	<b>Nettoergebnis nach Zuw./Entn. Haushaltsrücklagen (Saldo 0 +/- SU23)</b>				<b>-13.200,00</b>	<b>-13.200,00</b>	<b>-10.187,73</b>			
<b>Investive Gebarung</b>										
<b>SU 33</b>	<b>Summe Einzahlungen investive Gebarung</b>							<b>0,00</b>	<b>0,00</b>	<b>0,00</b>
1/212300-042100	Betriebsausstattung		3415	2 41				1.000,00		
<b>SU 34</b>	<b>Summe Auszahlungen investive Gebarung</b>							<b>1.000,00</b>	<b>0,00</b>	<b>0,00</b>
<b>SA2</b>	<b>Saldo (2) Geldfluss aus der Investiven Gebarung (33 - 34)</b>							<b>-1.000,00</b>	<b>0,00</b>	<b>0,00</b>
<b>SA3</b>	<b>Saldo (3) Nettofinanzierungssaldo (Saldo 1 + Saldo 2)</b>							<b>-12.700,00</b>	<b>-11.700,00</b>	<b>-8.137,75</b>
<b>Finanzierungstätigkeit</b>										
<b>SU 35</b>	<b>Summe Einzahlungen aus der Finanzierungstätigkeit</b>							<b>0,00</b>	<b>0,00</b>	<b>0,00</b>
<b>SU 36</b>	<b>Summe Auszahlungen aus der Finanzierungstätigkeit</b>							<b>0,00</b>	<b>0,00</b>	<b>0,00</b>
<b>SA4</b>	<b>Saldo (4) Geldfluss aus der Finanzierungstätigkeit (35 - 36)</b>							<b>0,00</b>	<b>0,00</b>	<b>0,00</b>
<b>SA5</b>	<b>Saldo (5) Geldfluss aus der voranschlagswirksamen Gebarung (Saldo 3 + Saldo 4)</b>							<b>-12.700,00</b>	<b>-11.700,00</b>	<b>-8.137,75</b>
<b>213</b>	<b>Sonderschulen</b>									
<b>213000</b>	<b>Sonderschulen</b>									
<b>Operative Gebarung</b>										
2/213000+816000	Kostenbeiträge ASO Tilgung Darlehen Campus	2114	3114	13	170.000,00	135.000,00	107.472,08	170.000,00	135.000,00	107.472,08
2/213000+817000	Erträge aus der Auflösung von sonstigen Rückstellungen	2117					1.712,62			
2/213000+861001	Ersätze Schulcampus Land NÖ	2121	3121	15	85.600,00			85.600,00		
<b>SU 21 / 31</b>	<b>Summe Erträge / Einzahlungen operative Gebarung</b>				<b>255.600,00</b>	<b>135.000,00</b>	<b>109.184,70</b>	<b>255.600,00</b>	<b>135.000,00</b>	<b>107.472,08</b>
1/213000-592000	Dotierung von Rückstellungen für Jubiläumszuwendungen	2214			5.300,00		242,28			
1/213000-650001	Zinsen für Finanzschulden in Euro	2241	3241	25	55.600,00	66.100,00		55.600,00	66.100,00	
1/213000-724000	Reisegebühren	2225	3225	24		100,00			100,00	
1/213000-752400	Schulumlage ASO	2231	3231	26	213.900,00	121.800,00	137.100,00	213.900,00	121.800,00	137.100,00
<b>SU 22 / 32</b>	<b>Summe Aufwendungen / Auszahlungen operative Gebarung</b>				<b>274.800,00</b>	<b>188.000,00</b>	<b>137.342,28</b>	<b>269.500,00</b>	<b>188.000,00</b>	<b>137.100,00</b>
<b>SA 0 / SA 1</b>	<b>(0) Nettoergebnis (21 - 22) / (1) Geldfluss operative Gebarung (31 - 32)</b>				<b>-19.200,00</b>	<b>-53.000,00</b>	<b>-28.157,58</b>	<b>-13.900,00</b>	<b>-53.000,00</b>	<b>-29.627,92</b>
<b>SU 23</b>	<b>Summe Haushaltsrücklagen</b>				<b>0,00</b>	<b>0,00</b>	<b>0,00</b>	<b>0,00</b>	<b>0,00</b>	<b>0,00</b>

		MVAG		VC QU	Ergebnisvoranschlag			Finanzierungsvoranschlag			
		EH	FH		VA 2024	VA 2023	RA 2022	VA 2024	VA 2023	RA 2022	
<b>SA00</b>	<b>Nettoergebnis nach Zuw./Entn. Haushaltsrücklagen (Saldo 0 +/- SU23)</b>				<b>-19.200,00</b>	<b>-53.000,00</b>	<b>-28.157,58</b>				
<b>Investive Gebarung</b>											
<b>SU 33</b>	<b>Summe Einzahlungen investive Gebarung</b>							<b>0,00</b>	<b>0,00</b>	<b>0,00</b>	
<b>SU 34</b>	<b>Summe Auszahlungen investive Gebarung</b>							<b>0,00</b>	<b>0,00</b>	<b>0,00</b>	
<b>SA2</b>	<b>Saldo (2) Geldfluss aus der Investiven Gebarung (33 – 34)</b>							<b>0,00</b>	<b>0,00</b>	<b>0,00</b>	
<b>SA3</b>	<b>Saldo (3) Nettofinanzierungssaldo (Saldo 1 + Saldo 2)</b>							<b>-13.900,00</b>	<b>-53.000,00</b>	<b>-29.627,92</b>	
<b>Finanzierungstätigkeit</b>											
<b>SU 35</b>	<b>Summe Einzahlungen aus der Finanzierungstätigkeit</b>							<b>0,00</b>	<b>0,00</b>	<b>0,00</b>	
1/213000-346000	Investitionsdarlehen von Finanzunternehmen		3614	65				41.900,00	97.200,00	107.472,08	
<b>SU 36</b>	<b>Summe Auszahlungen aus der Finanzierungstätigkeit</b>							<b>41.900,00</b>	<b>97.200,00</b>	<b>107.472,08</b>	
<b>SA4</b>	<b>Saldo (4) Geldfluss aus der Finanzierungstätigkeit (35 – 36)</b>							<b>-41.900,00</b>	<b>-97.200,00</b>	<b>-107.472,08</b>	
<b>SA5</b>	<b>Saldo (5) Geldfluss aus der voranschlagswirksamen Gebarung (Saldo 3 + Saldo 4)</b>							<b>-55.800,00</b>	<b>-150.200,00</b>	<b>-137.100,00</b>	
<b>214</b>	<b>Polytechnische Schulen</b>										
<b>214000</b>	<b>Polytechnische Schulen</b>										
<b>Operative Gebarung</b>											
<b>SU 21 / 31</b>	<b>Summe Erträge / Einzahlungen operative Gebarung</b>				<b>0,00</b>	<b>0,00</b>	<b>0,00</b>	<b>0,00</b>	<b>0,00</b>	<b>0,00</b>	
1/214000-752300	Schulumlage Poly - GsdF		2231	3231	26	70.100,00	114.300,00	2.997,55	70.100,00	114.300,00	2.997,55
<b>SU 22 / 32</b>	<b>Summe Aufwendungen / Auszahlungen operative Gebarung</b>				<b>70.100,00</b>	<b>114.300,00</b>	<b>2.997,55</b>	<b>70.100,00</b>	<b>114.300,00</b>	<b>2.997,55</b>	
<b>SA 0 / SA 1</b>	<b>(0) Nettoergebnis (21 - 22) / (1) Geldfluss operative Gebarung (31 – 32)</b>				<b>-70.100,00</b>	<b>-114.300,00</b>	<b>-2.997,55</b>	<b>-70.100,00</b>	<b>-114.300,00</b>	<b>-2.997,55</b>	
<b>SU 23</b>	<b>Summe Haushaltsrücklagen</b>				<b>0,00</b>	<b>0,00</b>	<b>0,00</b>	<b>0,00</b>	<b>0,00</b>	<b>0,00</b>	
<b>SA00</b>	<b>Nettoergebnis nach Zuw./Entn. Haushaltsrücklagen (Saldo 0 +/- SU23)</b>				<b>-70.100,00</b>	<b>-114.300,00</b>	<b>-2.997,55</b>				
<b>Investive Gebarung</b>											
<b>SU 33</b>	<b>Summe Einzahlungen investive Gebarung</b>							<b>0,00</b>	<b>0,00</b>	<b>0,00</b>	
<b>SU 34</b>	<b>Summe Auszahlungen investive Gebarung</b>							<b>0,00</b>	<b>0,00</b>	<b>0,00</b>	
<b>SA2</b>	<b>Saldo (2) Geldfluss aus der Investiven Gebarung (33 – 34)</b>							<b>0,00</b>	<b>0,00</b>	<b>0,00</b>	
<b>SA3</b>	<b>Saldo (3) Nettofinanzierungssaldo (Saldo 1 + Saldo 2)</b>							<b>-70.100,00</b>	<b>-114.300,00</b>	<b>-2.997,55</b>	
<b>Finanzierungstätigkeit</b>											
<b>SU 35</b>	<b>Summe Einzahlungen aus der Finanzierungstätigkeit</b>							<b>0,00</b>	<b>0,00</b>	<b>0,00</b>	
<b>SU 36</b>	<b>Summe Auszahlungen aus der Finanzierungstätigkeit</b>							<b>0,00</b>	<b>0,00</b>	<b>0,00</b>	
<b>SA4</b>	<b>Saldo (4) Geldfluss aus der Finanzierungstätigkeit (35 – 36)</b>							<b>0,00</b>	<b>0,00</b>	<b>0,00</b>	
<b>SA5</b>	<b>Saldo (5) Geldfluss aus der voranschlagswirksamen Gebarung (Saldo 3 + Saldo 4)</b>							<b>-70.100,00</b>	<b>-114.300,00</b>	<b>-2.997,55</b>	
<b>219</b>	<b>Sonstige Einrichtungen und Maßnahmen</b>										
<b>219000</b>	<b>Sonst. Einrichtungen u. Massnahmen</b>										
<b>Operative Gebarung</b>											
<b>SU 21 / 31</b>	<b>Summe Erträge / Einzahlungen operative Gebarung</b>				<b>0,00</b>	<b>0,00</b>	<b>0,00</b>	<b>0,00</b>	<b>0,00</b>	<b>0,00</b>	

		MVAG VC QU		Ergebnisvoranschlag			Finanzierungsvoranschlag			
		EH	FH	VA 2024	VA 2023	RA 2022	VA 2024	VA 2023	RA 2022	
1/219000-772000	Schulerhaltungsbeitr. a.Schulgemeinden	2231		43	53.000,00	65.000,00	70.665,08			
1/219000-773000	Schulerhaltungsbeitr. an Gemeinden	2231		43	10.000,00	10.000,00	13.482,69			
<b>SU 22 / 32</b>	<b>Summe Aufwendungen / Auszahlungen operative Gebarung</b>				<b>63.000,00</b>	<b>75.000,00</b>	<b>84.147,77</b>	<b>0,00</b>	<b>0,00</b>	<b>0,00</b>
<b>SA 0 / SA 1</b>	<b>(0) Nettoergebnis (21 - 22) / (1) Geldfluss operative Gebarung (31 - 32)</b>				<b>-63.000,00</b>	<b>-75.000,00</b>	<b>-84.147,77</b>	<b>0,00</b>	<b>0,00</b>	<b>0,00</b>
<b>SU 23</b>	<b>Summe Haushaltsrücklagen</b>				<b>0,00</b>	<b>0,00</b>	<b>0,00</b>	<b>0,00</b>	<b>0,00</b>	<b>0,00</b>
<b>SA00</b>	<b>Nettoergebnis nach Zuw./Entn. Haushaltsrücklagen (Saldo 0 +/- SU23)</b>				<b>-63.000,00</b>	<b>-75.000,00</b>	<b>-84.147,77</b>			
<b>Investive Gebarung</b>										
<b>SU 33</b>	<b>Summe Einzahlungen investive Gebarung</b>							<b>0,00</b>	<b>0,00</b>	<b>0,00</b>
1/219000-772000	Schulerhaltungsbeitr. a.Schulgemeinden		3431	43	53.000,00	65.000,00	70.665,08			
1/219000-773000	Schulerhaltungsbeitr. an Gemeinden		3431	43	10.000,00	10.000,00	13.482,69			
<b>SU 34</b>	<b>Summe Auszahlungen investive Gebarung</b>				<b>63.000,00</b>	<b>75.000,00</b>	<b>84.147,77</b>			
<b>SA2</b>	<b>Saldo (2) Geldfluss aus der Investiven Gebarung (33 - 34)</b>				<b>-63.000,00</b>	<b>-75.000,00</b>	<b>-84.147,77</b>			
<b>SA3</b>	<b>Saldo (3) Nettofinanzierungssaldo (Saldo 1 + Saldo 2)</b>				<b>-63.000,00</b>	<b>-75.000,00</b>	<b>-84.147,77</b>			
<b>Finanzierungstätigkeit</b>										
<b>SU 35</b>	<b>Summe Einzahlungen aus der Finanzierungstätigkeit</b>							<b>0,00</b>	<b>0,00</b>	<b>0,00</b>
<b>SU 36</b>	<b>Summe Auszahlungen aus der Finanzierungstätigkeit</b>							<b>0,00</b>	<b>0,00</b>	<b>0,00</b>
<b>SA4</b>	<b>Saldo (4) Geldfluss aus der Finanzierungstätigkeit (35 - 36)</b>							<b>0,00</b>	<b>0,00</b>	<b>0,00</b>
<b>SA5</b>	<b>Saldo (5) Geldfluss aus der voranschlagswirksamen Gebarung (Saldo 3 + Saldo 4)</b>							<b>-63.000,00</b>	<b>-75.000,00</b>	<b>-84.147,77</b>
<b>22</b>	<b>Berufsbildender Unterricht; Anstalten der Bildung für Lehrerinnen und Lehrer sowie Erzieherinnen und Erzieher</b>									
<b>220</b>	<b>Berufsbildende Pflichtschulen</b>									
<b>220000</b>	<b>Berufsbildende Pflichtschulen</b>									
<b>Operative Gebarung</b>										
<b>SU 21 / 31</b>	<b>Summe Erträge / Einzahlungen operative Gebarung</b>				<b>0,00</b>	<b>0,00</b>	<b>0,00</b>	<b>0,00</b>	<b>0,00</b>	<b>0,00</b>
1/220000-751000	Berufsschulerhaltungsbeitrag	2231	3231	26	65.100,00	45.000,00	46.110,00	65.100,00	45.000,00	46.110,00
<b>SU 22 / 32</b>	<b>Summe Aufwendungen / Auszahlungen operative Gebarung</b>				<b>65.100,00</b>	<b>45.000,00</b>	<b>46.110,00</b>	<b>65.100,00</b>	<b>45.000,00</b>	<b>46.110,00</b>
<b>SA 0 / SA 1</b>	<b>(0) Nettoergebnis (21 - 22) / (1) Geldfluss operative Gebarung (31 - 32)</b>				<b>-65.100,00</b>	<b>-45.000,00</b>	<b>-46.110,00</b>	<b>-65.100,00</b>	<b>-45.000,00</b>	<b>-46.110,00</b>
<b>SU 23</b>	<b>Summe Haushaltsrücklagen</b>				<b>0,00</b>	<b>0,00</b>	<b>0,00</b>	<b>0,00</b>	<b>0,00</b>	<b>0,00</b>
<b>SA00</b>	<b>Nettoergebnis nach Zuw./Entn. Haushaltsrücklagen (Saldo 0 +/- SU23)</b>				<b>-65.100,00</b>	<b>-45.000,00</b>	<b>-46.110,00</b>			
<b>Investive Gebarung</b>										
<b>SU 33</b>	<b>Summe Einzahlungen investive Gebarung</b>							<b>0,00</b>	<b>0,00</b>	<b>0,00</b>
<b>SU 34</b>	<b>Summe Auszahlungen investive Gebarung</b>							<b>0,00</b>	<b>0,00</b>	<b>0,00</b>
<b>SA2</b>	<b>Saldo (2) Geldfluss aus der Investiven Gebarung (33 - 34)</b>							<b>0,00</b>	<b>0,00</b>	<b>0,00</b>
<b>SA3</b>	<b>Saldo (3) Nettofinanzierungssaldo (Saldo 1 + Saldo 2)</b>							<b>-65.100,00</b>	<b>-45.000,00</b>	<b>-46.110,00</b>
<b>Finanzierungstätigkeit</b>										
<b>SU 35</b>	<b>Summe Einzahlungen aus der Finanzierungstätigkeit</b>							<b>0,00</b>	<b>0,00</b>	<b>0,00</b>
<b>SU 36</b>	<b>Summe Auszahlungen aus der Finanzierungstätigkeit</b>							<b>0,00</b>	<b>0,00</b>	<b>0,00</b>

		MVAG VC QU			Ergebnisvoranschlag			Finanzierungsvoranschlag		
		EH	FH		VA 2024	VA 2023	RA 2022	VA 2024	VA 2023	RA 2022
SA4	Saldo (4) Geldfluss aus der Finanzierungstätigkeit (35 – 36)							0,00	0,00	0,00
SA5	Saldo (5) Geldfluss aus der voranschlagswirksamen Gebarung (Saldo 3 + Saldo 4)							-65.100,00	-45.000,00	-46.110,00
<b>23</b>	<b>Förderung des Unterrichts</b>									
<b>239</b>	<b>Sonstige Einrichtungen und Maßnahmen</b>									
<b>239000</b>	<b>Sonstige Einrichtungen und Maßnahmen</b>									
<b>Operative Gebarung</b>										
SU 21 / 31	Summe Erträge / Einzahlungen operative Gebarung				0,00	0,00	0,00	0,00	0,00	0,00
1/239000-768000	Zuwendungen an Personen	2234	3234	27	10.000,00	10.000,00	10.370,00	10.000,00	10.000,00	10.370,00
SU 22 / 32	Summe Aufwendungen / Auszahlungen operative Gebarung				10.000,00	10.000,00	10.370,00	10.000,00	10.000,00	10.370,00
SA 0 / SA 1	(0) Nettoergebnis (21 - 22) / (1) Geldfluss operative Gebarung (31 – 32)				-10.000,00	-10.000,00	-10.370,00	-10.000,00	-10.000,00	-10.370,00
SU 23	Summe Haushaltsrücklagen				0,00	0,00	0,00	0,00	0,00	0,00
SA00	Nettoergebnis nach Zuw./Entn. Haushaltsrücklagen (Saldo 0 +/- SU23)				-10.000,00	-10.000,00	-10.370,00			
<b>Investive Gebarung</b>										
SU 33	Summe Einzahlungen investive Gebarung							0,00	0,00	0,00
SU 34	Summe Auszahlungen investive Gebarung							0,00	0,00	0,00
SA2	Saldo (2) Geldfluss aus der Investiven Gebarung (33 – 34)							0,00	0,00	0,00
SA3	Saldo (3) Nettofinanzierungssaldo (Saldo 1 + Saldo 2)							-10.000,00	-10.000,00	-10.370,00
<b>Finanzierungstätigkeit</b>										
SU 35	Summe Einzahlungen aus der Finanzierungstätigkeit							0,00	0,00	0,00
SU 36	Summe Auszahlungen aus der Finanzierungstätigkeit							0,00	0,00	0,00
SA4	Saldo (4) Geldfluss aus der Finanzierungstätigkeit (35 – 36)							0,00	0,00	0,00
SA5	Saldo (5) Geldfluss aus der voranschlagswirksamen Gebarung (Saldo 3 + Saldo 4)							-10.000,00	-10.000,00	-10.370,00
<b>24</b>	<b>Vorschulische Erziehung</b>									
<b>240</b>	<b>Kindergärten</b>									
<b>240000</b>	<b>Kindergarten Albert-Sever-Straße</b>									
<b>Operative Gebarung</b>										
2/240000+808000	Veräusserung von Lebensmittel	2116	3116	16	18.000,00	18.000,00	15.586,30	18.000,00	18.000,00	18.355,66
2/240000+808000/1	Jausenmarken	2116	3116	16	6.000,00	6.000,00	5.091,36	6.000,00	6.000,00	6.008,37
2/240000+813000	Erträge aus der Auflösung von Investitionszuschüssen (Kapitaltransfers)	2127			3.400,00	3.400,00	3.411,77			
2/240000+817000	Erträge aus der Auflösung von sonstigen Rückstellungen	2117				4.800,00				
2/240000+863001	AMS Beitrag	2121	3121	15		300,00			300,00	
2/240000+868000	Transferzahlungen v. privaten Haush.	2124	3124	16	4.700,00	4.700,00	4.429,29	4.700,00	4.700,00	4.461,58



		MVAG		VC QU	Ergebnisvoranschlag			Finanzierungsvoranschlag		
		EH	FH		VA 2024	VA 2023	RA 2022	VA 2024	VA 2023	RA 2022
2/240000+868000/1	Transferzahlungen Verl. Aufsicht	2124	3124	16	37.000,00	37.000,00	33.263,18	37.000,00	37.000,00	34.533,61
<b>SU 21 / 31</b>	<b>Summe Erträge / Einzahlungen operative Gebarung</b>				<b>69.100,00</b>	<b>74.200,00</b>	<b>61.781,90</b>	<b>65.700,00</b>	<b>66.000,00</b>	<b>63.359,22</b>
1/240000-400000	Geringw. Güter des Anlageverm.	2221	3221	23	2.500,00	1.500,00	1.302,55	2.500,00	1.500,00	1.302,55
1/240000-400100	Bastel u. Beschäftig. Material	2221	3221	23	7.000,00	7.000,00	6.404,15	7.000,00	7.000,00	6.404,15
1/240000-430000	Lebensmittelankauf	2221	3221	23	16.000,00	16.000,00	15.693,38	16.000,00	16.000,00	15.693,38
1/240000-430000/1	Lebensmittel / jause	2221	3221	23	5.000,00	5.000,00	3.748,55	5.000,00	5.000,00	3.748,55
1/240000-451100	Brennstoff/Gas	2221	3221	23	10.000,00	5.000,00	3.727,74	10.000,00	5.000,00	3.727,74
1/240000-454000	Reinigungsmittel	2221	3221	23	1.000,00	1.000,00	2.180,80	1.000,00	1.000,00	2.180,80
1/240000-511000	Geldbezüge Vertragsbediensteter in handwerklicher Verwendung	2211	3211	20	219.400,00	197.100,00	161.014,07	219.400,00	197.100,00	161.014,07
1/240000-541000	Arbeitskleidung	2213	3213		100,00	100,00	91,60	100,00	100,00	91,60
1/240000-566000	Zuwendungen aus Anlass von Dienstjubiläen	2212	3212	20		4.600,00			4.600,00	
1/240000-580000	Dienstgeberbeiträge zum Ausgleichsfonds für Familienbeihilfen	2212	3212	20	8.000,00	8.000,00	6.328,17	8.000,00	8.000,00	6.328,17
1/240000-582000	Sonstige Dienstgeberbeiträge zur sozialen Sicherheit	2212	3212	20	49.500,00	44.000,00	34.814,78	49.500,00	44.000,00	34.814,78
1/240000-588000	Kommunalsteuer	2212	3212	20	6.200,00	6.200,00	4.883,32	6.200,00	6.200,00	4.883,32
1/240000-590000	Freiwillige Sozialleistungen	2212	3212	20	6.400,00	5.000,00	4.330,83	6.400,00	5.000,00	4.330,83
1/240000-590100	Auslagenersatz	2212	3212	20	100,00	100,00	34,29	100,00	100,00	34,29
1/240000-592000	Dotierung von Rückstellungen für Jubiläumszuwendungen	2214			29.000,00	700,00	1.502,13			
1/240000-600000	Strom	2222	3222	24	3.600,00	1.800,00	1.744,90	3.600,00	1.800,00	1.744,90
1/240000-610000	Instandhaltung v. Grund u. Boden	2224	3224	24	300,00	700,00	732,44	300,00	700,00	732,44
1/240000-613000	Instandhaltung von Grundstückseinricht.	2224	3224	24	300,00	300,00		300,00	300,00	
1/240000-614000	Instandhaltung Gebäude	2224	3224	24	500,00	2.000,00	957,40	500,00	2.000,00	957,40
1/240000-618000	Instandhaltung Einrichtung	2224	3224	24	200,00	200,00		200,00	200,00	
1/240000-618100	Instandhaltung Sonst. Anlagen	2224	3224	24	1.500,00	1.500,00	1.654,90	1.500,00	1.500,00	1.654,90
1/240000-631000	Telefon	2222	3222	24	700,00	700,00	859,64	700,00	700,00	859,64
1/240000-670000	Versicherung	2222	3222	24	2.700,00	2.000,00	2.626,88	2.700,00	2.000,00	2.626,88
1/240000-680000	Planmäßige Abschreibung	2226			34.600,00	34.700,00	34.847,27			
1/240000-710100	Müllbeseitigung	2225	3225	24	2.000,00	2.000,00	2.060,30	2.000,00	2.000,00	2.060,30
1/240000-710300	Kanalbenützungsgebühr	2225	3225	24	1.100,00	1.100,00	1.063,48	1.100,00	1.100,00	1.063,48
1/240000-711000	Wasser	2225	3225	24	700,00	500,00	674,69	700,00	500,00	674,69
1/240000-724000	Reisegebühren	2225	3225	24	100,00	100,00		100,00	100,00	
1/240000-728000	Entgelte F. Leistungen	2225	3225	24	3.000,00	3.000,00	1.456,70	3.000,00	3.000,00	1.456,70
1/240000-729000	Sonstige Ausgaben	2225	3225	24	500,00	500,00	450,20	500,00	500,00	450,20
<b>SU 22 / 32</b>	<b>Summe Aufwendungen / Auszahlungen operative Gebarung</b>				<b>412.000,00</b>	<b>352.400,00</b>	<b>295.185,16</b>	<b>348.400,00</b>	<b>317.000,00</b>	<b>258.835,76</b>
<b>SA 0 / SA 1</b>	<b>(0) Nettoergebnis (21 - 22) / (1) Geldfluss operative Gebarung (31 - 32)</b>				<b>-342.900,00</b>	<b>-278.200,00</b>	<b>-233.403,26</b>	<b>-282.700,00</b>	<b>-251.000,00</b>	<b>-195.476,54</b>
<b>SU 23</b>	<b>Summe Haushaltsrücklagen</b>				<b>0,00</b>	<b>0,00</b>	<b>0,00</b>	<b>0,00</b>	<b>0,00</b>	<b>0,00</b>

		MVAG VC QU			Ergebnisvoranschlag			Finanzierungsvoranschlag		
		EH	FH		VA 2024	VA 2023	RA 2022	VA 2024	VA 2023	RA 2022
<b>SA00</b>	<b>Nettoergebnis nach Zuw./Entn. Haushaltsrücklagen (Saldo 0 +/- SU23)</b>				<b>-342.900,00</b>	<b>-278.200,00</b>	<b>-233.403,26</b>			
<b>Investive Gebarung</b>										
<b>SU 33</b>	<b>Summe Einzahlungen investive Gebarung</b>							<b>0,00</b>	<b>0,00</b>	<b>0,00</b>
1/240000-042100	Betriebsausstattung		3415	2 41				1.000,00	2.000,00	
<b>SU 34</b>	<b>Summe Auszahlungen investive Gebarung</b>							<b>1.000,00</b>	<b>2.000,00</b>	<b>0,00</b>
<b>SA2</b>	<b>Saldo (2) Geldfluss aus der Investiven Gebarung (33 – 34)</b>							<b>-1.000,00</b>	<b>-2.000,00</b>	<b>0,00</b>
<b>SA3</b>	<b>Saldo (3) Nettofinanzierungssaldo (Saldo 1 + Saldo 2)</b>							<b>-283.700,00</b>	<b>-253.000,00</b>	<b>-195.476,54</b>
<b>Finanzierungstätigkeit</b>										
<b>SU 35</b>	<b>Summe Einzahlungen aus der Finanzierungstätigkeit</b>							<b>0,00</b>	<b>0,00</b>	<b>0,00</b>
<b>SU 36</b>	<b>Summe Auszahlungen aus der Finanzierungstätigkeit</b>							<b>0,00</b>	<b>0,00</b>	<b>0,00</b>
<b>SA4</b>	<b>Saldo (4) Geldfluss aus der Finanzierungstätigkeit (35 – 36)</b>							<b>0,00</b>	<b>0,00</b>	<b>0,00</b>
<b>SA5</b>	<b>Saldo (5) Geldfluss aus der voranschlagswirksamen Gebarung (Saldo 3 + Saldo 4)</b>							<b>-283.700,00</b>	<b>-253.000,00</b>	<b>-195.476,54</b>
<b>240100</b>	<b>Kindergarten Marterlweg</b>									
<b>Operative Gebarung</b>										
2/240100+808000	Veräußerung von Lebensmittel	2116	3116	16	21.000,00	21.000,00	16.001,14	21.000,00	21.000,00	18.489,13
2/240100+808000/1	Jausenmarken	2116	3116	16	7.500,00	7.500,00	5.698,43	7.500,00	7.500,00	6.544,41
2/240100+813000	Erträge aus der Auflösung von Investitionszuschüssen (Kapitaltransfers)	2127			2.100,00	2.100,00	2.120,00			
2/240100+861200	Annuitätenzuschuß NÖ KGF	2121	3121	15			61,57			61,57
2/240100+863001	AMS Beitrag	2121	3121	15		300,00	3.973,06		300,00	3.973,06
2/240100+868000	Transferzahlungen v. privaten Hh.	2124	3124	16	5.500,00	5.500,00	5.465,11	5.500,00	5.500,00	5.511,95
2/240100+868000/1	Transferzahlungen Verl. Aufsicht	2124	3124	16	37.000,00	37.000,00	39.335,11	37.000,00	37.000,00	39.472,32
<b>SU 21 / 31</b>	<b>Summe Erträge / Einzahlungen operative Gebarung</b>				<b>73.100,00</b>	<b>73.400,00</b>	<b>72.654,42</b>	<b>71.000,00</b>	<b>71.300,00</b>	<b>74.052,44</b>
1/240100-400000	Geringw. Güter des Anlagevermögens	2221	3221	23	2.500,00	5.500,00	2.830,79	2.500,00	5.500,00	2.830,79
1/240100-400100	Bastel u. Beschäftig. Material	2221	3221	23	7.000,00	7.000,00	6.856,64	7.000,00	7.000,00	6.856,64
1/240100-430000	Lebensmittelankauf	2221	3221	23	23.000,00	23.000,00	25.994,22	23.000,00	23.000,00	25.994,22
1/240100-430000/1	Lebensmittel / Jause	2221	3221	23	8.000,00	8.000,00	7.396,36	8.000,00	8.000,00	7.396,36
1/240100-451100	Brennstoff/Gas	2221	3221	23	8.000,00	4.000,00	3.047,25	8.000,00	4.000,00	3.047,25
1/240100-454000	Reinigungsmittel	2221	3221	23	2.500,00	2.500,00	3.159,50	2.500,00	2.500,00	3.159,50
1/240100-511000	Geldbezüge Vertragsbediensteter- in handwerklicher Verwendung	2211	3211	20	196.600,00	173.600,00	154.733,64	196.600,00	173.600,00	154.733,64
1/240100-541000	Arbeitskleidung	2213	3213		100,00	100,00	73,95	100,00	100,00	73,95
1/240100-580000	Dienstgeberbeiträge zum Ausgleichsfonds für Familienbeihilfen	2212	3212	20	7.400,00	6.900,00	6.088,99	7.400,00	6.900,00	6.088,99
1/240100-582000	Sonstige Dienstgeberbeiträge zur sozialen Sicherheit	2212	3212	20	43.100,00	38.000,00	33.346,88	43.100,00	38.000,00	33.346,88
1/240100-588000	Kommunalsteuer	2212	3212	20	6.000,00	5.300,00	4.701,05	6.000,00	5.300,00	4.701,05
1/240100-590000	Freiwillige Sozialleistungen	2212	3212	20	5.700,00	4.200,00	3.759,15	5.700,00	4.200,00	3.759,15

		MVAG		VC QU	Ergebnisvoranschlag			Finanzierungsvoranschlag		
		EH	FH		VA 2024	VA 2023	RA 2022	VA 2024	VA 2023	RA 2022
1/240100-590100	Auslagenersatz	2212	3212	20	100,00	100,00	84,29	100,00	100,00	84,29
1/240100-591000	Dotierung von Rückstellungen für Abfertigungen	2214			1.900,00					
1/240100-592000	Dotierung von Rückstellungen für Jubiläumszuwendungen	2214			57.000,00	2.600,00	3.146,40			
1/240100-600000	Strom	2222	3222	24	5.000,00	2.500,00	2.653,69	5.000,00	2.500,00	2.653,69
1/240100-610000	Instandhaltung v. Grund u. Boden	2224	3224	24	500,00	500,00	53,73	500,00	500,00	53,73
1/240100-613000	Instandhaltung von Grundstückseinricht.	2224	3224	24	100,00	100,00		100,00	100,00	
1/240100-614000	Instandhaltung Gebäude	2224	3224	24	1.000,00	1.000,00	2.039,27	1.000,00	1.000,00	2.039,27
1/240100-618000	Instandhaltung Einrichtung	2224	3224	24	200,00	200,00	35,23	200,00	200,00	35,23
1/240100-618100	Instandhaltung Sonst. Anlagen	2224	3224	24	1.800,00	1.800,00	2.726,76	1.800,00	1.800,00	2.726,76
1/240100-631000	Telefon	2222	3222	24	500,00	500,00	540,84	500,00	500,00	540,84
1/240100-650000	Zinsen für Finanzschulden - Inland	2241	3241	25	900,00	1.100,00	1.230,91	900,00	1.100,00	1.230,91
1/240100-670000	Versicherung	2222	3222	24	2.700,00	2.500,00	2.626,88	2.700,00	2.500,00	2.626,88
1/240100-680000	Planmäßige Abschreibung	2226			14.600,00	14.700,00	14.863,24			
1/240100-710000	Öffentliche Abgaben	2225	3225	24	200,00	200,00	157,66	200,00	200,00	157,66
1/240100-710100	Müllbeseitigung	2225	3225	24	2.000,00	2.000,00	2.060,30	2.000,00	2.000,00	2.060,30
1/240100-710300	Kanalbenutzungsgebühr	2225	3225	24	1.600,00	1.600,00	1.559,48	1.600,00	1.600,00	1.559,48
1/240100-711000	Wasser	2225	3225	24	500,00	500,00	1.530,95	500,00	500,00	1.530,95
1/240100-724000	Reisegebühren	2225	3225	24	100,00	100,00		100,00	100,00	
1/240100-728000	Entgelte f. Leistungen	2225	3225	24	2.500,00	2.500,00	1.828,65	2.500,00	2.500,00	1.828,65
1/240100-729000	Sonstige Ausgaben	2225	3225	24	500,00	500,00	369,75	500,00	500,00	369,75
<b>SU 22 / 32</b>	<b>Summe Aufwendungen / Auszahlungen operative Gebarung</b>				<b>403.600,00</b>	<b>313.100,00</b>	<b>289.496,45</b>	<b>330.100,00</b>	<b>295.800,00</b>	<b>271.486,81</b>
<b>SA 0 / SA 1</b>	<b>(0) Nettoergebnis (21 - 22) / (1) Geldfluss operative Gebarung (31 - 32)</b>				<b>-330.500,00</b>	<b>-239.700,00</b>	<b>-216.842,03</b>	<b>-259.100,00</b>	<b>-224.500,00</b>	<b>-197.434,37</b>
<b>SU 23</b>	<b>Summe Haushaltsrücklagen</b>				<b>0,00</b>	<b>0,00</b>	<b>0,00</b>	<b>0,00</b>	<b>0,00</b>	<b>0,00</b>
<b>SA00</b>	<b>Nettoergebnis nach Zuw./Entn. Haushaltsrücklagen (Saldo 0 +/- SU23)</b>				<b>-330.500,00</b>	<b>-239.700,00</b>	<b>-216.842,03</b>			
<b>Investive Gebarung</b>										
<b>SU 33</b>	<b>Summe Einzahlungen investive Gebarung</b>							<b>0,00</b>	<b>0,00</b>	<b>0,00</b>
1/240100-042100	Betriebsausstattung		3415	2 41				2.000,00	3.800,00	8.284,38
<b>SU 34</b>	<b>Summe Auszahlungen investive Gebarung</b>							<b>2.000,00</b>	<b>3.800,00</b>	<b>8.284,38</b>
<b>SA2</b>	<b>Saldo (2) Geldfluss aus der Investiven Gebarung (33 - 34)</b>							<b>-2.000,00</b>	<b>-3.800,00</b>	<b>-8.284,38</b>
<b>SA3</b>	<b>Saldo (3) Nettofinanzierungssaldo (Saldo 1 + Saldo 2)</b>							<b>-261.100,00</b>	<b>-228.300,00</b>	<b>-205.718,75</b>
<b>Finanzierungstätigkeit</b>										
<b>SU 35</b>	<b>Summe Einzahlungen aus der Finanzierungstätigkeit</b>							<b>0,00</b>	<b>0,00</b>	<b>0,00</b>
1/240100-346000	Investitionsdarlehen von Kreditinstituten		3614	65				41.000,00	40.700,00	40.007,30
<b>SU 36</b>	<b>Summe Auszahlungen aus der Finanzierungstätigkeit</b>							<b>41.000,00</b>	<b>40.700,00</b>	<b>40.007,30</b>
<b>SA4</b>	<b>Saldo (4) Geldfluss aus der Finanzierungstätigkeit (35 - 36)</b>							<b>-41.000,00</b>	<b>-40.700,00</b>	<b>-40.007,30</b>
<b>SA5</b>	<b>Saldo (5) Geldfluss aus der voranschlagswirksamen Gebarung (Saldo 3 + Saldo 4)</b>							<b>-302.100,00</b>	<b>-269.000,00</b>	<b>-245.726,05</b>

		MVAG		VC QU	Ergebnisvoranschlag			Finanzierungsvoranschlag		
		EH	FH		VA 2024	VA 2023	RA 2022	VA 2024	VA 2023	RA 2022
<b>240200</b>	<b>Kindergarten Neusiedlerstrasse</b>									
<b>Operative Gebarung</b>										
2/240200+808000	Veräusserung von Lebensmittel	2116	3116	16	17.000,00	17.000,00	14.665,88	17.000,00	17.000,00	16.957,42
2/240200+808000/1	Jausenmarken	2116	3116	16	7.000,00	7.000,00	5.018,63	7.000,00	7.000,00	5.818,80
2/240200+817000	Erträge aus der Auflösung von sonstigen Rückstellungen	2117					19.493,91			
2/240200+863001	AMS Beitrag	2121	3121	15	5.000,00	2.600,00	20.693,51	5.000,00	2.600,00	20.693,51
2/240200+863002	AUVA Zuschuss	2121	3121	15			1.494,84			1.494,84
2/240200+868000	Transferzahlungen v. privaten HH	2124	3124	16	5.000,00	5.000,00	4.893,09	5.000,00	5.000,00	4.762,04
2/240200+868000/1	Transferzahlungen Verl. Aufsicht	2124	3124	16	30.000,00	30.000,00	27.774,06	30.000,00	30.000,00	27.800,45
2/240200+871100	Kapitaltransfers aus Gemeinde-Bedarfszuweisungsmittel	2121	3121	33			10.500,00			10.500,00
<b>SU 21 / 31</b>	<b>Summe Erträge / Einzahlungen operative Gebarung</b>				<b>64.000,00</b>	<b>61.600,00</b>	<b>104.533,92</b>	<b>64.000,00</b>	<b>61.600,00</b>	<b>88.027,06</b>
1/240200-400000	Geringw. Güter des Anlagevermögens	2221	3221	23	2.000,00	1.000,00	785,78	2.000,00	1.000,00	785,78
1/240200-400100	Bastel u. Beschäftig. Material	2221	3221	23	7.000,00	7.000,00	5.390,30	7.000,00	7.000,00	5.390,30
1/240200-430000	Lebensmittelankauf	2221	3221	23	24.000,00	24.000,00	23.475,17	24.000,00	24.000,00	23.475,17
1/240200-430000/1	Lebensmittel / Jause	2221	3221	23	7.000,00	7.000,00	6.659,64	7.000,00	7.000,00	6.659,64
1/240200-451100	Brennstoff/Gas	2221	3221	23	6.000,00	3.000,00	2.347,50	6.000,00	3.000,00	2.347,50
1/240200-454000	Reinigungsmittel	2221	3221	23	1.500,00	1.500,00	1.668,09	1.500,00	1.500,00	1.668,09
1/240200-511000	Geldbezüge Vertragsbediensteter in handwerklicher Verwendung	2211	3211	20	233.900,00	230.200,00	239.188,42	233.900,00	230.200,00	239.188,42
1/240200-541000	Arbeitskleidung	2213	3213		100,00	100,00	79,94	100,00	100,00	79,94
1/240200-566000	Zuwendungen aus Anlass von Dienstjubiläen	2212	3212	20			4.479,60			4.479,60
1/240200-580000	Dienstgeberbeiträge zum Ausgleichsfonds für Familienbeihilfen	2212	3212	20	7.400,00	6.600,00	7.182,07	7.400,00	6.600,00	7.182,07
1/240200-582000	Sonstige Dienstgeberbeiträge zur sozialen Sicherheit	2212	3212	20	53.400,00	50.000,00	45.885,32	53.400,00	50.000,00	45.885,32
1/240200-588000	Kommunalsteuer	2212	3212	20	6.000,00	6.000,00	5.602,63	6.000,00	6.000,00	5.602,63
1/240200-590000	Freiwillige Sozialleistungen	2212	3212	20	5.300,00	5.300,00	4.220,39	5.300,00	5.300,00	4.220,39
1/240200-590100	Auslagenersatz	2212	3212	20	100,00	100,00	64,29	100,00	100,00	64,29
1/240200-591000	Dotierung von Rückstellungen für Abfertigungen	2214			24.000,00	2.000,00	2.267,64			
1/240200-592000	Dotierung von Rückstellungen für Jubiläumszuwendungen	2214			30.600,00	2.100,00	5.891,19			
1/240200-600000	Strom	2222	3222	24	7.000,00	3.700,00	3.101,06	7.000,00	3.700,00	3.101,06
1/240200-610000	Instandhaltung v. Grund u. Boden	2224	3224	24	100,00	100,00	53,73	100,00	100,00	53,73
1/240200-613000	Instandhaltung von Grundstückseinricht.	2224	3224	24	2.000,00	100,00		2.000,00	100,00	
1/240200-614000	Instandhaltung Gebäude	2224	3224	24	2.000,00	500,00	984,43	2.000,00	500,00	984,43
1/240200-618000	Instandhaltung von sonstigen Anlage	2224	3224	24	200,00	200,00		200,00	200,00	
1/240200-618100	Instandhaltung Sonst. Anlagen	2224	3224	24	1.000,00	1.000,00	12.246,19	1.000,00	1.000,00	12.246,19

		MVAG		VC QU	Ergebnisvoranschlag			Finanzierungsvoranschlag		
		EH	FH		VA 2024	VA 2023	RA 2022	VA 2024	VA 2023	RA 2022
1/240200-631000	Telefon	2222	3222	24	500,00	500,00	479,48	500,00	500,00	479,48
1/240200-670000	Versicherung	2222	3222	24	2.600,00	2.600,00	2.626,88	2.600,00	2.600,00	2.626,88
1/240200-680000	Planmäßige Abschreibung	2226			13.500,00	13.400,00	13.546,10			
1/240200-710100	Müllbeseitigung	2225	3225	24	2.000,00	2.000,00	2.026,04	2.000,00	2.000,00	2.026,04
1/240200-710300	Kanalbenutzungsgebühr	2225	3225	24	1.300,00	1.300,00	1.329,28	1.300,00	1.300,00	1.329,28
1/240200-711000	Wasser	2225	3225	24	600,00	600,00	220,91	600,00	600,00	220,91
1/240200-724000	Reisegebühren	2225	3225	24	100,00	100,00	100,00	100,00	100,00	100,00
1/240200-728000	Entgelte f. Leistungen	2225	3225	24	2.000,00	2.000,00	895,45	2.000,00	2.000,00	895,45
1/240200-729000	Sonstige Ausgaben	2225	3225	24	500,00	500,00	506,68	500,00	500,00	506,68
<b>SU 22 / 32</b>	<b>Summe Aufwendungen / Auszahlungen operative Gebarung</b>				<b>443.700,00</b>	<b>374.500,00</b>	<b>393.204,20</b>	<b>375.600,00</b>	<b>357.000,00</b>	<b>371.499,27</b>
<b>SA 0 / SA 1</b>	<b>(0) Nettoergebnis (21 - 22) / (1) Geldfluss operative Gebarung (31 - 32)</b>				<b>-379.700,00</b>	<b>-312.900,00</b>	<b>-288.670,28</b>	<b>-311.600,00</b>	<b>-295.400,00</b>	<b>-283.472,21</b>
<b>SU 23</b>	<b>Summe Haushaltsrücklagen</b>				<b>0,00</b>	<b>0,00</b>	<b>0,00</b>	<b>0,00</b>	<b>0,00</b>	<b>0,00</b>
<b>SA00</b>	<b>Nettoergebnis nach Zuw./Entn. Haushaltsrücklagen (Saldo 0 +/- SU23)</b>				<b>-379.700,00</b>	<b>-312.900,00</b>	<b>-288.670,28</b>			
<b>Investive Gebarung</b>										
<b>SU 33</b>	<b>Summe Einzahlungen investive Gebarung</b>							<b>0,00</b>	<b>0,00</b>	<b>0,00</b>
1/240200-042100	Betriebsausstattung		3415	2 41				1.000,00	1.000,00	1.889,26
<b>SU 34</b>	<b>Summe Auszahlungen investive Gebarung</b>							<b>1.000,00</b>	<b>1.000,00</b>	<b>1.889,26</b>
<b>SA2</b>	<b>Saldo (2) Geldfluss aus der Investiven Gebarung (33 - 34)</b>							<b>-1.000,00</b>	<b>-1.000,00</b>	<b>-1.889,26</b>
<b>SA3</b>	<b>Saldo (3) Nettofinanzierungssaldo (Saldo 1 + Saldo 2)</b>							<b>-312.600,00</b>	<b>-296.400,00</b>	<b>-285.361,47</b>
<b>Finanzierungstätigkeit</b>										
<b>SU 35</b>	<b>Summe Einzahlungen aus der Finanzierungstätigkeit</b>							<b>0,00</b>	<b>0,00</b>	<b>0,00</b>
<b>SU 36</b>	<b>Summe Auszahlungen aus der Finanzierungstätigkeit</b>							<b>0,00</b>	<b>0,00</b>	<b>0,00</b>
<b>SA4</b>	<b>Saldo (4) Geldfluss aus der Finanzierungstätigkeit (35 - 36)</b>							<b>0,00</b>	<b>0,00</b>	<b>0,00</b>
<b>SA5</b>	<b>Saldo (5) Geldfluss aus der voranschlagswirksamen Gebarung (Saldo 3 + Saldo 4)</b>							<b>-312.600,00</b>	<b>-296.400,00</b>	<b>-285.361,47</b>
<b>240400</b>	<b>Kindergarten Hanuschgasse</b>									
<b>Operative Gebarung</b>										
2/240400+808000	Veräußerung Lebensmittel	2116	3116	16	24.000,00	24.000,00	18.077,65	24.000,00	24.000,00	22.422,39
2/240400+808000/1	Jausenmarken	2116	3116	16	7.000,00	7.000,00	5.547,84	7.000,00	7.000,00	6.925,89
2/240400+861000	Laufende Transferzahlungen von Ländern und Landesfonds	2121	3121	15	800,00	1.900,00	2.947,67	800,00	1.900,00	2.947,67
2/240400+863001	AMS Beitrag	2121	3121	15	5.000,00	300,00		5.000,00	300,00	
2/240400+868000	Laufende Transferzahlungen von privaten Haushalten	2124	3124	16	5.000,00	5.000,00	5.295,05	5.000,00	5.000,00	5.449,65
2/240400+868000/1	Transferzahlungen verl. Aufsicht	2124	3124	16	40.000,00	40.000,00	34.208,63	40.000,00	40.000,00	35.147,45
<b>SU 21 / 31</b>	<b>Summe Erträge / Einzahlungen operative Gebarung</b>				<b>81.800,00</b>	<b>78.200,00</b>	<b>66.076,84</b>	<b>81.800,00</b>	<b>78.200,00</b>	<b>72.893,05</b>
1/240400-400000	Geringwertige Wirtschaftsgüter des Anlagevermögens	2221	3221	23	1.000,00	1.000,00	1.074,40	1.000,00	1.000,00	1.074,40
1/240400-400100	Bastel- und Beschäftigungsmat.	2221	3221	23	7.000,00	7.000,00	5.601,61	7.000,00	7.000,00	5.601,61

		MVAG		VC QU	Ergebnisvoranschlag			Finanzierungsvoranschlag		
		EH	FH		VA 2024	VA 2023	RA 2022	VA 2024	VA 2023	RA 2022
1/240400-430000	Lebensmittel	2221	3221	23	18.000,00	18.000,00	19.498,59	18.000,00	18.000,00	19.498,59
1/240400-430000/1	Lebensmittel / Jause	2221	3221	23	3.000,00	3.000,00	3.274,02	3.000,00	3.000,00	3.274,02
1/240400-451100	Brennstoff/Gas	2221	3221	23	6.000,00	3.000,00	2.696,49	6.000,00	3.000,00	2.696,49
1/240400-454000	Reinigungsmittel	2221	3221	23	1.000,00	1.000,00	2.158,86	1.000,00	1.000,00	2.158,86
1/240400-511000	Geldbezüge der Vertragsbediensteten in handwerklicher Verwendung	2211	3211	20	224.000,00	209.000,00	206.253,20	224.000,00	209.000,00	206.253,20
1/240400-541000	Arbeitskleidung	2213	3213		100,00	100,00	39,97	100,00	100,00	39,97
1/240400-580000	Dienstgeberbeiträge zum Ausgleichsfonds für Familienbeihilfen	2212	3212	20	8.500,00	8.300,00	8.086,55	8.500,00	8.300,00	8.086,55
1/240400-582000	Sonstige Dienstgeberbeiträge zur sozialen Sicherheit	2212	3212	20	52.100,00	45.700,00	44.692,06	52.100,00	45.700,00	44.692,06
1/240400-588000	Kommunalsteuer	2212	3212	20	6.900,00	6.400,00	6.243,32	6.900,00	6.400,00	6.243,32
1/240400-590000	Freiwillige Sozialleistungen	2212	3212	20	6.100,00	5.100,00	4.919,78	6.100,00	5.100,00	4.919,78
1/240400-590100	Auslagenersatz	2212	3212	20	100,00	100,00	79,29	100,00	100,00	79,29
1/240400-592000	Dotierung von Rückstellungen für Jubiläumswendungen	2214			57.800,00	2.200,00	2.939,80			
1/240400-600000	Strom	2222	3222	24	5.000,00	2.500,00	2.744,08	5.000,00	2.500,00	2.744,08
1/240400-614000	Instandhaltung von Gebäuden	2224	3224	24	500,00	500,00	7.580,55	500,00	500,00	7.580,55
1/240400-618000	Instandhaltung von sonstigen Anlage	2224	3224	24	500,00	500,00		500,00	500,00	
1/240400-618100	Instandhaltung Sonst. Anlagen	2224	3224	24	1.000,00	1.000,00	3.988,98	1.000,00	1.000,00	3.988,98
1/240400-631000	Telekommunikationsdienste	2222	3222	24	400,00	300,00	446,99	400,00	300,00	446,99
1/240400-670000	Versicherungen	2222	3222	24	3.000,00	3.000,00	2.626,88	3.000,00	3.000,00	2.626,88
1/240400-680000	Planmäßige Abschreibung	2226			600,00	800,00	1.054,07			
1/240400-710000	Öffentliche Abgaben	2225	3225	24	200,00	200,00	201,76	200,00	200,00	201,76
1/240400-710100	Müllbeseitigung	2225	3225	24	2.000,00	2.000,00	2.026,04	2.000,00	2.000,00	2.026,04
1/240400-710300	Kanalbenutzungsgebühr	2225	3225	24	1.600,00	1.600,00	1.585,88	1.600,00	1.600,00	1.585,88
1/240400-711000	Wasser	2225	3225	24	700,00	700,00	469,65	700,00	700,00	469,65
1/240400-724000	Reisegebühren	2225	3225	24	100,00	100,00	100,00	100,00	100,00	100,00
1/240400-728000	Entgelte für sonstige Leistungen	2225	3225	24	3.000,00	3.000,00	646,71	3.000,00	3.000,00	646,71
1/240400-729000	sonstige Ausgaben	2225	3225	24	300,00	300,00	190,10	300,00	300,00	190,10
<b>SU 22 / 32</b>	<b>Summe Aufwendungen / Auszahlungen operative Gebarung</b>				<b>410.500,00</b>	<b>326.400,00</b>	<b>331.119,63</b>	<b>352.100,00</b>	<b>323.400,00</b>	<b>327.125,76</b>
<b>SA 0 / SA 1</b>	<b>(0) Nettoergebnis (21 - 22) / (1) Geldfluss operative Gebarung (31 - 32)</b>				<b>-328.700,00</b>	<b>-248.200,00</b>	<b>-265.042,79</b>	<b>-270.300,00</b>	<b>-245.200,00</b>	<b>-254.232,71</b>
<b>SU 23</b>	<b>Summe Haushaltsrücklagen</b>				<b>0,00</b>	<b>0,00</b>	<b>0,00</b>	<b>0,00</b>	<b>0,00</b>	<b>0,00</b>
<b>SA00</b>	<b>Nettoergebnis nach Zuw./Entn. Haushaltsrücklagen (Saldo 0 +/- SU23)</b>				<b>-328.700,00</b>	<b>-248.200,00</b>	<b>-265.042,79</b>			
<b>Investive Gebarung</b>										
<b>SU 33</b>	<b>Summe Einzahlungen investive Gebarung</b>							<b>0,00</b>	<b>0,00</b>	<b>0,00</b>
1/240400-042100	Betriebsausstattung		3415	2 41				1.000,00	1.000,00	957,00
<b>SU 34</b>	<b>Summe Auszahlungen investive Gebarung</b>							<b>1.000,00</b>	<b>1.000,00</b>	<b>957,00</b>
<b>SA2</b>	<b>Saldo (2) Geldfluss aus der Investiven Gebarung (33 - 34)</b>							<b>-1.000,00</b>	<b>-1.000,00</b>	<b>-957,00</b>
<b>SA3</b>	<b>Saldo (3) Nettofinanzierungssaldo (Saldo 1 + Saldo 2)</b>							<b>-271.300,00</b>	<b>-246.200,00</b>	<b>-255.189,71</b>

		MVAG VC QU			Ergebnisvoranschlag			Finanzierungsvoranschlag		
		EH	FH		VA 2024	VA 2023	RA 2022	VA 2024	VA 2023	RA 2022
<b>Finanzierungstätigkeit</b>										
<b>SU 35</b>	<b>Summe Einzahlungen aus der Finanzierungstätigkeit</b>							<b>0,00</b>	<b>0,00</b>	<b>0,00</b>
<b>SU 36</b>	<b>Summe Auszahlungen aus der Finanzierungstätigkeit</b>							<b>0,00</b>	<b>0,00</b>	<b>0,00</b>
<b>SA4</b>	<b>Saldo (4) Geldfluss aus der Finanzierungstätigkeit (35 – 36)</b>							<b>0,00</b>	<b>0,00</b>	<b>0,00</b>
<b>SA5</b>	<b>Saldo (5) Geldfluss aus der voranschlagswirksamen Gebarung (Saldo 3 + Saldo 4)</b>							<b>-271.300,00</b>	<b>-246.200,00</b>	<b>-255.189,71</b>
<b>240500 Kindergarten Maulbeerallee</b>										
<b>Operative Gebarung</b>										
2/240500+808000	Veräußerung Lebensmittel	2116	3116	16	60.000,00	40.000,00	28.754,91	60.000,00	40.000,00	32.937,84
2/240500+808000/1	Jausenmarken	2116	3116	16	12.000,00	9.000,00	6.627,89	12.000,00	9.000,00	7.821,98
2/240500+813000	Erträge aus der Auflösung von Investitionszuschüssen (Kapitaltransfers)	2127			15.000,00	15.000,00	15.034,34			
2/240500+817000	Erträge aus der Auflösung von sonstigen Rückstellungen	2117					1.182,23			
2/240500+860000	Transfers von Bund, Bundesfonds und Bundeskammern	2121	3121	1 15		581.600,00			581.600,00	
2/240500+861001	Transfers von Ländern, Landesfonds und Landesammern	2121	3121	15	70.900,00			70.900,00		
2/240500+861200	Annuitätenzuschuss NÖ KGF	2121	3121	15	1.600,00	3.700,00	5.848,99	1.600,00	3.700,00	5.848,99
2/240500+863001	AMS Beitrag	2121	3121	15	5.000,00	300,00		5.000,00	300,00	
2/240500+868000	Laufende Transferzahlungen von privaten Haushalten	2124	3124	16	10.500,00	6.000,00	7.018,87	10.500,00	6.000,00	6.723,04
2/240500+868000/1	Transferzahlungen verl. Aufsicht	2124	3124	16	100.000,00	57.000,00	59.323,13	100.000,00	57.000,00	60.883,98
2/240500+871100	Kapitaltransfers aus Gemeinde-Bedarfszuweisungsmittel	2121	3121	33	385.000,00			385.000,00		
<b>SU 21 / 31</b>	<b>Summe Erträge / Einzahlungen operative Gebarung</b>				<b>660.000,00</b>	<b>712.600,00</b>	<b>123.790,36</b>	<b>645.000,00</b>	<b>697.600,00</b>	<b>114.215,83</b>
1/240500-400000	Geringwertige Wirtschaftsgüter des Anlagevermögens	2221	3221	23	3.000,00	1.500,00	2.395,51	3.000,00	1.500,00	2.395,51
1/240500-400100	Bastel- und Beschäftigungsmat.	2221	3221	23	15.000,00	8.000,00	5.855,06	15.000,00	8.000,00	5.855,06
1/240500-430000	Lebensmittel	2221	3221	23	66.000,00	35.000,00	38.747,22	66.000,00	35.000,00	38.747,22
1/240500-430000/1	Lebensmittel / Jause	2221	3221	23	17.500,00	10.000,00	9.717,98	17.500,00	10.000,00	9.717,98
1/240500-451100	Brennstoff/Gas	2221	3221	23		3.500,00	2.960,49		3.500,00	2.960,49
1/240500-454000	Reinigungsmittel	2221	3221	23	5.000,00	2.500,00	4.286,87	5.000,00	2.500,00	4.286,87
1/240500-511000	Geldbezüge der Vertragsbediensteten in handwerklicher Verwendung	2211	3211	20	426.800,00	251.700,00	214.887,64	426.800,00	251.700,00	214.887,64
1/240500-541000	Arbeitskleidung	2213	3213		100,00	100,00	143,57	100,00	100,00	143,57
1/240500-580000	Dienstgeberbeiträge zum Ausgleichsfonds für Familienbeihilfen	2212	3212	20	16.300,00	10.000,00	8.441,41	16.300,00	10.000,00	8.441,41
1/240500-582000	Sonstige Dienstgeberbeiträge zur sozialen Sicherheit	2212	3212	20	96.400,00	56.000,00	47.254,06	96.400,00	56.000,00	47.254,06
1/240500-588000	Kommunalsteuer	2212	3212	20	13.200,00	7.700,00	6.519,21	13.200,00	7.700,00	6.519,21

		MVAG		VC QU	Ergebnisvoranschlag			Finanzierungsvoranschlag		
		EH	FH		VA 2024	VA 2023	RA 2022	VA 2024	VA 2023	RA 2022
1/240500-590000	Freiwillige Sozialleistungen	2212	3212	20	12.000,00	6.700,00	5.488,29	12.000,00	6.700,00	5.488,29
1/240500-590100	Auslagenersatz	2212	3212	20	100,00	100,00	84,29	100,00	100,00	84,29
1/240500-592000	Dotierung von Rückstellungen für Jubiläumszuwendungen	2214			75.000,00	4.500,00	2.988,43			
1/240500-600000	Strom	2222	3222	24	15.000,00	5.000,00	9.201,48	15.000,00	5.000,00	9.201,48
1/240500-614000	Instandhaltung von Gebäuden	2224	3224	24	500,00	500,00	1.390,30	500,00	500,00	1.390,30
1/240500-618100	Instandhaltung Sonst. Anlagen	2224	3224	24	2.000,00	2.000,00	5.032,11	2.000,00	2.000,00	5.032,11
1/240500-618101	Instandhaltung Aufzug	2224	3224		1.500,00			1.500,00		
1/240500-631000	Telekommunikationsdienste	2222	3222	24	500,00	500,00	599,37	500,00	500,00	599,37
1/240500-650000	Zinsen für Finanzschulden - Inland	2241	3241	25	5.200,00	3.800,00	673,09	5.200,00	3.800,00	673,09
1/240500-650001	Zinsen für Finanzschulden - Erweiterung	2241	3241	25	29.000,00			29.000,00		
1/240500-670000	Versicherungen	2222	3222	24	6.000,00	3.000,00	2.626,88	6.000,00	3.000,00	2.626,88
1/240500-680000	Planmäßige Abschreibung	2226			75.900,00	53.500,00	53.758,60			
1/240500-710000	Öffentliche Abgaben (Ausgaben), ohne Gebühren gemäß FAG	2225	3225	24	100,00	100,00		100,00	100,00	
1/240500-710100	Müllbeseitigung	2225	3225	24	6.000,00	3.200,00	3.191,88	6.000,00	3.200,00	3.191,88
1/240500-710300	Kanalbenutzungsgebühr	2225	3225	24	4.200,00	2.500,00	2.591,56	4.200,00	2.500,00	2.591,56
1/240500-711000	Wasser	2225	3225	24	1.500,00	1.000,00	1.626,34	1.500,00	1.000,00	1.626,34
1/240500-724000	Reisegebühren	2225	3225	24	100,00	100,00		100,00	100,00	
1/240500-728000	Entgelte für sonstige Leistungen	2225	3225	24	3.000,00	3.000,00	843,59	3.000,00	3.000,00	843,59
1/240500-729000	sonstige Ausgaben	2225	3225	24	500,00	500,00	637,35	500,00	500,00	637,35
<b>SU 22 / 32</b>	<b>Summe Aufwendungen / Auszahlungen operative Gebarung</b>				<b>897.400,00</b>	<b>476.000,00</b>	<b>431.942,58</b>	<b>746.500,00</b>	<b>418.000,00</b>	<b>375.195,55</b>
<b>SA 0 / SA 1</b>	<b>(0) Nettoergebnis (21 - 22) / (1) Geldfluss operative Gebarung (31 - 32)</b>				<b>-237.400,00</b>	<b>236.600,00</b>	<b>-308.152,22</b>	<b>-101.500,00</b>	<b>279.600,00</b>	<b>-260.979,72</b>
<b>SU 23</b>	<b>Summe Haushaltsrücklagen</b>				<b>0,00</b>	<b>0,00</b>	<b>0,00</b>	<b>0,00</b>	<b>0,00</b>	<b>0,00</b>
<b>SA00</b>	<b>Nettoergebnis nach Zuw./Entn. Haushaltsrücklagen (Saldo 0 +/- SU23)</b>				<b>-237.400,00</b>	<b>236.600,00</b>	<b>-308.152,22</b>			
<b>Investive Gebarung</b>										
<b>SU 33</b>	<b>Summe Einzahlungen investive Gebarung</b>							<b>0,00</b>	<b>0,00</b>	<b>0,00</b>
1/240500-010000	Gebäude und Bauten		3413	1 40					2.160.000,00	
1/240500-042100	Betriebsausstattung		3415	1 41				1.000,00	120.000,00	
<b>SU 34</b>	<b>Summe Auszahlungen investive Gebarung</b>							<b>1.000,00</b>	<b>2.280.000,00</b>	<b>0,00</b>
<b>SA2</b>	<b>Saldo (2) Geldfluss aus der Investiven Gebarung (33 - 34)</b>							<b>-1.000,00</b>	<b>-2.280.000,00</b>	<b>0,00</b>
<b>SA3</b>	<b>Saldo (3) Nettofinanzierungssaldo (Saldo 1 + Saldo 2)</b>							<b>-102.500,00</b>	<b>-2.000.400,00</b>	<b>-260.979,72</b>
<b>Finanzierungstätigkeit</b>										
2/240500+346001	Investitionsdarlehen von Finanzunternehmen		3514	1 55					2.400.000,00	
<b>SU 35</b>	<b>Summe Einzahlungen aus der Finanzierungstätigkeit</b>							<b>0,00</b>	<b>2.400.000,00</b>	<b>0,00</b>
1/240500-346000	Investitionsdarlehen von Kreditinstituten		3614	65				85.200,00	84.000,00	84.848,71



		MVAG		VC QU	Ergebnisvoranschlag			Finanzierungsvoranschlag			
		EH	FH		VA 2024	VA 2023	RA 2022	VA 2024	VA 2023	RA 2022	
1/240500-346001	Investitionsdarlehen von Finanzunternehmen - Erweiterung		3614	65				10.700,00			
<b>SU 36</b>	<b>Summe Auszahlungen aus der Finanzierungstätigkeit</b>							<b>95.900,00</b>	<b>84.000,00</b>	<b>84.848,71</b>	
<b>SA4</b>	<b>Saldo (4) Geldfluss aus der Finanzierungstätigkeit (35 – 36)</b>							<b>-95.900,00</b>	<b>2.316.000,00</b>	<b>-84.848,71</b>	
<b>SA5</b>	<b>Saldo (5) Geldfluss aus der voranschlagswirksamen Gebarung (Saldo 3 + Saldo 4)</b>							<b>-198.400,00</b>	<b>315.600,00</b>	<b>-345.828,43</b>	
<b>240600</b>	<b>Kindergarten Josef-Drapela-Straße</b>										
<b>Operative Gebarung</b>											
2/240600+808000	Veräußerung von Lebensmittel	2116	3116	16	24.000,00	20.000,00	19.849,87	24.000,00	20.000,00	22.966,86	
2/240600+808000/1	Jausenmarken	2116	3116	16	8.000,00	8.000,00	6.552,55	8.000,00	8.000,00	7.538,75	
2/240600+817000	Erträge aus der Auflösung von sonstigen Rückstellungen	2117				27.000,00	27.023,96				
2/240600+861000	Transfers von Ländern, Landesfonds und Landeskammern	2121	3121	15	27.700,00	30.900,00	34.033,07	27.700,00	30.900,00	34.033,07	
2/240600+863001	AMS Beitrag	2121	3121	15		300,00	12.149,70		300,00	12.149,70	
2/240600+863002	AUVA Zuschuss	2121	3121	15			575,96			575,96	
2/240600+868000	Laufende Transferzahlungen von privaten Haushalten	2124	3124	16	4.500,00	3.500,00	5.186,83	4.500,00	3.500,00	5.170,08	
2/240600+868000/1	Laufende Transferzahlungen von privaten Haushalten	2124	3124	16	40.000,00	30.000,00	39.536,82	40.000,00	30.000,00	39.046,27	
<b>SU 21 / 31</b>	<b>Summe Erträge / Einzahlungen operative Gebarung</b>				<b>104.200,00</b>	<b>119.700,00</b>	<b>144.908,76</b>	<b>104.200,00</b>	<b>92.700,00</b>	<b>121.480,69</b>	
1/240600-400000	Geringwertige Wirtschaftsgüter des Anlagevermögens	2221	3221	23	2.000,00	1.000,00	1.537,68	2.000,00	1.000,00	1.537,68	
1/240600-400100	Bastel- u. Beschäftigungsmat.	2221	3221	23	7.000,00	7.000,00	7.886,67	7.000,00	7.000,00	7.886,67	
1/240600-430000	Lebensmittel	2221	3221	23	22.000,00	22.000,00	24.404,19	22.000,00	22.000,00	24.404,19	
1/240600-430000/1	Jause	2221	3221	23	8.000,00	8.000,00	9.210,10	8.000,00	8.000,00	9.210,10	
1/240600-451100	Brennstoff/Gas	2221	3221	23	5.000,00	2.500,00	2.183,22	5.000,00	2.500,00	2.183,22	
1/240600-454000	Reinigungsmittel	2221	3221	23	1.800,00	1.300,00	1.888,65	1.800,00	1.300,00	1.888,65	
1/240600-511000	Geldbezüge der Vertragsbediensteten in handwerklicher Verwendung	2211	3211	20	233.000,00	294.200,00	248.885,40	233.000,00	294.200,00	248.885,40	
1/240600-541000	Arbeitskleidung	2213	3213		100,00	100,00	91,60	100,00	100,00	91,60	
1/240600-580000	Dienstgeberbeiträge zum Ausgleichsfonds für Familienbeihilfen	2212	3212	20	8.800,00	8.200,00	8.410,76	8.800,00	8.200,00	8.410,76	
1/240600-582000	Sonstige Dienstgeberbeiträge zur sozialen Sicherheit	2212	3212	20	50.800,00	56.800,00	47.468,42	50.800,00	56.800,00	47.468,42	
1/240600-588000	Kommunalsteuer	2212	3212	20	7.100,00	8.100,00	6.653,20	7.100,00	8.100,00	6.653,20	
1/240600-590000	Freiwillige Sozialleistungen	2212	3212	20	4.900,00	4.400,00	4.622,08	4.900,00	4.400,00	4.622,08	
1/240600-590100	Auslagenersatz	2212	3212	20	100,00	100,00	44,29	100,00	100,00	44,29	
1/240600-591000	Dotierung von Rückstellungen für Abfertigungen	2214			1.000,00	700,00	1.495,63				

		MVAG		VC QU	Ergebnisvoranschlag			Finanzierungsvoranschlag		
		EH	FH		VA 2024	VA 2023	RA 2022	VA 2024	VA 2023	RA 2022
1/240600-592000	Dotierung von Rückstellungen für Jubiläumsszuwendungen	2214			34.800,00	1.700,00	1.672,34			
1/240600-600000	Strom	2222	3222	24	4.000,00	2.000,00	1.784,76	4.000,00	2.000,00	1.784,76
1/240600-614000	Instandhaltung von Gebäuden	2224	3224	24	500,00	500,00	1.266,27	500,00	500,00	1.266,27
1/240600-618100	Instandhaltung Sonst. Anlagen	2224	3224	24	3.000,00	3.000,00	1.775,68	3.000,00	3.000,00	1.775,68
1/240600-631000	Telekommunikationsdienste	2222	3222	24	600,00	600,00	895,95	600,00	600,00	895,95
1/240600-650000	Zinsen für Finanzschulden - Inland	2241	3241	25	8.400,00	8.900,00	9.560,81	8.400,00	8.900,00	9.560,81
1/240600-670000	Versicherungen	2222	3222	24	2.500,00	2.000,00	2.626,88	2.500,00	2.000,00	2.626,88
1/240600-680000	Planmäßige Abschreibung	2226			43.600,00	43.400,00	43.507,08			
1/240600-710000	Öffentliche Abgaben (Ausgaben), ohne Gebühren gemäß FAG	2225	3225	24	100,00	100,00		100,00	100,00	
1/240600-710100	Müllbeseitigung	2225	3225	24	2.200,00	2.200,00	2.171,86	2.200,00	2.200,00	2.171,86
1/240600-710300	Kanalbenutzungsgebühr	2225	3225	24	1.500,00	1.500,00	1.582,87	1.500,00	1.500,00	1.582,87
1/240600-711000	Wasser	2225	3225	24	600,00	600,00	345,43	600,00	600,00	345,43
1/240600-724000	Reisegebühren	2225	3225	24	100,00	100,00		100,00	100,00	
1/240600-728000	Entgelte für sonstige Leistungen	2225	3225	24	2.000,00	2.000,00	1.543,48	2.000,00	2.000,00	1.543,48
1/240600-729000	sonstige Ausgaben	2225	3225	24	500,00	500,00	405,44	500,00	500,00	405,44
<b>SU 22 / 32</b>	<b>Summe Aufwendungen / Auszahlungen operative Gebarung</b>				<b>456.000,00</b>	<b>483.500,00</b>	<b>433.920,74</b>	<b>376.600,00</b>	<b>437.700,00</b>	<b>387.245,69</b>
<b>SA 0 / SA 1</b>	<b>(0) Nettoergebnis (21 - 22) / (1) Geldfluss operative Gebarung (31 - 32)</b>				<b>-351.800,00</b>	<b>-363.800,00</b>	<b>-289.011,98</b>	<b>-272.400,00</b>	<b>-345.000,00</b>	<b>-265.765,00</b>
<b>SU 23</b>	<b>Summe Haushaltsrücklagen</b>				<b>0,00</b>	<b>0,00</b>	<b>0,00</b>	<b>0,00</b>	<b>0,00</b>	<b>0,00</b>
<b>SA00</b>	<b>Nettoergebnis nach Zuw./Entn. Haushaltsrücklagen (Saldo 0 +/- SU23)</b>				<b>-351.800,00</b>	<b>-363.800,00</b>	<b>-289.011,98</b>			
<b>Investive Gebarung</b>										
<b>SU 33</b>	<b>Summe Einzahlungen investive Gebarung</b>							<b>0,00</b>	<b>0,00</b>	<b>0,00</b>
1/240600-042100	Betriebsausstattung		3415	2 41				1.000,00	5.000,00	2.067,00
<b>SU 34</b>	<b>Summe Auszahlungen investive Gebarung</b>							<b>1.000,00</b>	<b>5.000,00</b>	<b>2.067,00</b>
<b>SA2</b>	<b>Saldo (2) Geldfluss aus der Investiven Gebarung (33 - 34)</b>							<b>-1.000,00</b>	<b>-5.000,00</b>	<b>-2.067,00</b>
<b>SA3</b>	<b>Saldo (3) Nettofinanzierungssaldo (Saldo 1 + Saldo 2)</b>							<b>-273.400,00</b>	<b>-350.000,00</b>	<b>-267.832,00</b>
<b>Finanzierungstätigkeit</b>										
<b>SU 35</b>	<b>Summe Einzahlungen aus der Finanzierungstätigkeit</b>							<b>0,00</b>	<b>0,00</b>	<b>0,00</b>
1/240600-346000	Investitionsdarlehen von Kreditinstituten		3614	65				92.800,00	92.300,00	90.596,01
<b>SU 36</b>	<b>Summe Auszahlungen aus der Finanzierungstätigkeit</b>							<b>92.800,00</b>	<b>92.300,00</b>	<b>90.596,01</b>
<b>SA4</b>	<b>Saldo (4) Geldfluss aus der Finanzierungstätigkeit (35 - 36)</b>							<b>-92.800,00</b>	<b>-92.300,00</b>	<b>-90.596,01</b>
<b>SA5</b>	<b>Saldo (5) Geldfluss aus der voranschlagswirksamen Gebarung (Saldo 3 + Saldo 4)</b>							<b>-366.200,00</b>	<b>-442.300,00</b>	<b>-358.428,01</b>
<b>240700</b>	<b>Kindergarten Schulstraße</b>									
<b>Operative Gebarung</b>										
2/240700+808000	Veräußerungen von Lebensmittel	2116	3116	16	20.000,00	20.000,00	15.260,03	20.000,00	20.000,00	18.209,24
2/240700+808000/1	Veräußerungen Jausen	2116	3116	16	6.000,00	6.000,00	4.665,73	6.000,00	6.000,00	5.667,64

		MVAG		VC QU	Ergebnisvoranschlag			Finanzierungsvoranschlag		
		EH	FH		VA 2024	VA 2023	RA 2022	VA 2024	VA 2023	RA 2022
2/240700+813000	Erträge aus der Auflösung von Investitionszuschüssen (Kapitaltransfers)	2127			4.200,00	4.200,00	4.232,89			
2/240700+861000	Transfers von Ländern, Landesfonds und Landeskammern	2121	3121	15	12.100,00	13.000,00	13.362,42	12.100,00	13.000,00	13.362,42
2/240700+868000	Transfers von privaten Haushalten	2124	3124	16	4.500,00	3.500,00	4.661,20	4.500,00	3.500,00	4.652,20
2/240700+868000/1	Transferzahlungen verlängerte Aufsicht	2124	3124	16	30.000,00	22.000,00	28.927,49	30.000,00	22.000,00	29.633,43
2/240700+871000	Kapitaltransfers aus Gemeinde-Bedarfszuweisungsmittel	2121	3121	1 33			14.800,00			14.800,00
<b>SU 21 / 31</b>	<b>Summe Erträge / Einzahlungen operative Gebarung</b>				<b>76.800,00</b>	<b>68.700,00</b>	<b>85.909,76</b>	<b>72.600,00</b>	<b>64.500,00</b>	<b>86.324,93</b>
1/240700-400000	Geringwertige Wirtschaftsgüter (GWG)	2221	3221	23	2.000,00	2.000,00	4.264,93	2.000,00	2.000,00	4.264,93
1/240700-400100	Bastel- und Beschäftigungsmaterial	2221	3221	23	7.000,00	7.000,00	6.143,95	7.000,00	7.000,00	6.143,95
1/240700-430000	Lebensmittel	2221	3221	23	20.000,00	18.000,00	22.615,87	20.000,00	18.000,00	22.615,87
1/240700-430000/1	Lebensmittel/Jause	2221	3221	23	7.000,00	6.000,00	5.040,82	7.000,00	6.000,00	5.040,82
1/240700-451100	Brennstoffe/Gas	2221	3221	23	5.000,00	2.500,00	2.154,99	5.000,00	2.500,00	2.154,99
1/240700-454000	Reinigungsmittel	2221	3221	23	2.500,00	2.500,00	3.187,65	2.500,00	2.500,00	3.187,65
1/240700-511000	Geldbezüge der Vertragsbediensteten in handwerklicher Verwendung	2211	3211	20	232.000,00	208.000,00	189.792,91	232.000,00	208.000,00	189.792,91
1/240700-541000	Arbeitskleidung	2213	3213		100,00	100,00	84,92	100,00	100,00	84,92
1/240700-580000	Dienstgeberbeiträge zum Ausgleichsfonds für Familienbeihilfen	2212	3212	20	8.800,00	8.300,00	7.469,22	8.800,00	8.300,00	7.469,22
1/240700-582000	Sonstige Dienstgeberbeiträge zur sozialen Sicherheit	2212	3212	20	51.100,00	45.600,00	41.256,36	51.100,00	45.600,00	41.256,36
1/240700-588000	Kommunalsteuer	2212	3212	20	7.100,00	6.400,00	5.768,77	7.100,00	6.400,00	5.768,77
1/240700-590000	Freiwillige Sozialleistungen	2212	3212	20	7.700,00	5.600,00	4.960,44	7.700,00	5.600,00	4.960,44
1/240700-590100	Auslagenersatz	2212	3212	20	100,00	100,00	24,26	100,00	100,00	24,26
1/240700-592000	Dotierung von Rückstellungen für Jubiläumsszuwendungen	2214			73.200,00	3.600,00	2.917,39			
1/240700-600000	Strom	2222	3222	24	10.000,00	4.000,00	5.571,69	10.000,00	4.000,00	5.571,69
1/240700-610000	Instandhaltung von Grund und Boden	2224	3224	24	500,00	500,00		500,00	500,00	
1/240700-614000	Instandhaltung von Gebäude	2224	3224	24	500,00	500,00	3.421,51	500,00	500,00	3.421,51
1/240700-618000	Instandhaltung von sonstigen Anlagen	2224	3224	24	1.000,00	1.000,00		1.000,00	1.000,00	
1/240700-618100	Instandhaltung von sonstigen Anlagen	2224	3224	24	1.000,00	1.000,00	3.413,18	1.000,00	1.000,00	3.413,18
1/240700-618101	Instandhaltung Aufzug	2224	3224	24	1.500,00	1.500,00	1.586,99	1.500,00	1.500,00	1.586,99
1/240700-631000	Telefon	2222	3222	24	600,00	400,00	669,62	600,00	400,00	669,62
1/240700-650000	Zinsen für Finanzschulden in Euro	2241	3241	25	8.500,00	4.200,00	509,70	8.500,00	4.200,00	509,70
1/240700-670000	Versicherungen	2222	3222	24	3.500,00	2.500,00	3.518,48	3.500,00	2.500,00	3.518,48
1/240700-680000	Planmäßige Abschreibung	2226			15.300,00	14.800,00	13.830,47			
1/240700-710000	Öffentliche Abgaben	2225	3225	24	100,00	100,00		100,00	100,00	
1/240700-710100	Müllbeseitigung	2225	3225	24	2.200,00	2.200,00	2.109,01	2.200,00	2.200,00	2.109,01
1/240700-710300	Kanalbenutzungsgebühr	2225	3225	24	1.300,00	1.300,00	1.333,32	1.300,00	1.300,00	1.333,32
1/240700-711000	Wasser	2225	3225	24	1.200,00	200,00	-1.204,36	1.200,00	200,00	-1.204,36

		MVAG VC QU			Ergebnisvoranschlag			Finanzierungsvoranschlag		
		EH	FH		VA 2024	VA 2023	RA 2022	VA 2024	VA 2023	RA 2022
1/240700-724000	Reisegebühren	2225	3225	24	100,00	100,00		100,00	100,00	
1/240700-728000	Entgelte für sonstige Leistungen	2225	3225	24	2.000,00	2.000,00	12.349,81	2.000,00	2.000,00	12.349,81
1/240700-729000	Sonstige Ausgaben	2225	3225	24	500,00	500,00	111,90	500,00	500,00	111,90
<b>SU 22 / 32</b>	<b>Summe Aufwendungen / Auszahlungen operative Gebarung</b>				<b>473.400,00</b>	<b>352.500,00</b>	<b>342.903,80</b>	<b>384.900,00</b>	<b>334.100,00</b>	<b>326.155,94</b>
<b>SA 0 / SA 1</b>	<b>(0) Nettoergebnis (21 - 22) / (1) Geldfluss operative Gebarung (31 - 32)</b>				<b>-396.600,00</b>	<b>-283.800,00</b>	<b>-256.994,04</b>	<b>-312.300,00</b>	<b>-269.600,00</b>	<b>-239.831,01</b>
<b>SU 23</b>	<b>Summe Haushaltsrücklagen</b>				<b>0,00</b>	<b>0,00</b>	<b>0,00</b>	<b>0,00</b>	<b>0,00</b>	<b>0,00</b>
<b>SA00</b>	<b>Nettoergebnis nach Zuw./Entn. Haushaltsrücklagen (Saldo 0 +/- SU23)</b>				<b>-396.600,00</b>	<b>-283.800,00</b>	<b>-256.994,04</b>			
<b>Investive Gebarung</b>										
<b>SU 33</b>	<b>Summe Einzahlungen investive Gebarung</b>							<b>0,00</b>	<b>0,00</b>	<b>0,00</b>
1/240700-010000	Gebäude und Bauten		3413	2 40						49.995,24
1/240700-042100	Amts-, Betriebs- und Geschäftsausstattung		3415	2 41					3.000,00	
1/240700-050000	Sonderanlagen		3412	2 40				24.000,00		22.197,73
<b>SU 34</b>	<b>Summe Auszahlungen investive Gebarung</b>							<b>24.000,00</b>	<b>3.000,00</b>	<b>72.192,97</b>
<b>SA2</b>	<b>Saldo (2) Geldfluss aus der Investiven Gebarung (33 - 34)</b>							<b>-24.000,00</b>	<b>-3.000,00</b>	<b>-72.192,97</b>
<b>SA3</b>	<b>Saldo (3) Nettofinanzierungssaldo (Saldo 1 + Saldo 2)</b>							<b>-336.300,00</b>	<b>-272.600,00</b>	<b>-312.023,98</b>
<b>Finanzierungstätigkeit</b>										
<b>SU 35</b>	<b>Summe Einzahlungen aus der Finanzierungstätigkeit</b>							<b>0,00</b>	<b>0,00</b>	<b>0,00</b>
1/240700-346000	Investitionsdarlehen von Finanzunternehmen		3614	65				7.300,00	8.900,00	10.506,82
<b>SU 36</b>	<b>Summe Auszahlungen aus der Finanzierungstätigkeit</b>							<b>7.300,00</b>	<b>8.900,00</b>	<b>10.506,82</b>
<b>SA4</b>	<b>Saldo (4) Geldfluss aus der Finanzierungstätigkeit (35 - 36)</b>							<b>-7.300,00</b>	<b>-8.900,00</b>	<b>-10.506,82</b>
<b>SA5</b>	<b>Saldo (5) Geldfluss aus der voranschlagswirksamen Gebarung (Saldo 3 + Saldo 4)</b>							<b>-343.600,00</b>	<b>-281.500,00</b>	<b>-322.530,80</b>
<b>25 Außerschulische Jugenderziehung</b>										
<b>250 Horte für Schülerinnen und Schüler</b>										
<b>250000 Kinderhaus</b>										
<b>Operative Gebarung</b>										
2/250000+813000	Erträge aus der Auflösung von Investitionszuschüssen (Kapitaltransfers)	2127			16.500,00	16.500,00	16.497,60			
2/250000+861000	Transfers von Ländern, Landesfonds und Landeskammern	2121	3121	15	44.000,00	54.700,00		44.000,00	54.700,00	
2/250000+871000	Kapitaltransfers aus Gemeinde-Bedarfszuweisungsmittel	2121	3121	1 33			230.000,00			230.000,00
<b>SU 21 / 31</b>	<b>Summe Erträge / Einzahlungen operative Gebarung</b>				<b>60.500,00</b>	<b>71.200,00</b>	<b>246.497,60</b>	<b>44.000,00</b>	<b>54.700,00</b>	<b>230.000,00</b>
1/250000-400000	Geringw. Güter des Anlagevermögens	2221	3221	23	200,00	200,00	1.016,15	200,00	200,00	1.016,15
1/250000-600000	Strom	2222	3222	24	4.000,00	2.000,00	2.377,41	4.000,00	2.000,00	2.377,41
1/250000-618100	Instandhaltung von sonstigen Anlagen	2224	3224	24	1.000,00	1.000,00	10.496,60	1.000,00	1.000,00	10.496,60

		MVAG		VC QU	Ergebnisvoranschlag			Finanzierungsvoranschlag		
		EH	FH		VA 2024	VA 2023	RA 2022	VA 2024	VA 2023	RA 2022
1/250000-631000	Telefon	2222	3222	24	300,00	300,00		300,00	300,00	
1/250000-650000	Zinsen für Finanzschulden in Euro	2241	3241	25	34.600,00			34.600,00		
1/250000-670000	Versicherungen	2222	3222	24	500,00			500,00		
1/250000-680000	Planmäßige Abschreibung	2226			46.300,00	11.800,00	28.762,99			
1/250000-710100	Müllbeseitigung	2225	3225	24	500,00	500,00		500,00	500,00	
1/250000-710300	Kanalbenützungsgebühr	2225	3225	24	1.200,00	1.200,00	284,81	1.200,00	1.200,00	284,81
1/250000-711000	Wasser	2225	3225	24	200,00	200,00	93,19	200,00	200,00	93,19
1/250000-728000	Entgelte f. Leistungen	2225	3225	24	150.000,00	25.000,00	20.547,75	150.000,00	25.000,00	20.547,75
1/250000-729000	Sonstige Ausgaben	2225	3225	24	300,00	300,00	414,53	300,00	300,00	414,53
1/250000-729001	Betriebskostenersatz	2225	3225	24			710,94			710,94
1/250000-778000	Förderung Elternbeiträge	2234		44	2.000,00	2.000,00	1.420,00			
1/250000-778001	Kostenerstattung Gemeinden	2234		44	10.000,00					
<b>SU 22 / 32</b>	<b>Summe Aufwendungen / Auszahlungen operative Gebarung</b>				<b>251.100,00</b>	<b>44.500,00</b>	<b>66.124,37</b>	<b>192.800,00</b>	<b>30.700,00</b>	<b>35.941,38</b>
<b>SA 0 / SA 1</b>	<b>(0) Nettoergebnis (21 - 22) / (1) Geldfluss operative Gebarung (31 - 32)</b>				<b>-190.600,00</b>	<b>26.700,00</b>	<b>180.373,23</b>	<b>-148.800,00</b>	<b>24.000,00</b>	<b>194.058,62</b>
<b>SU 23</b>	<b>Summe Haushaltsrücklagen</b>				<b>0,00</b>	<b>0,00</b>	<b>0,00</b>	<b>0,00</b>	<b>0,00</b>	<b>0,00</b>
<b>SA00</b>	<b>Nettoergebnis nach Zuw./Entn. Haushaltsrücklagen (Saldo 0 +/- SU23)</b>				<b>-190.600,00</b>	<b>26.700,00</b>	<b>180.373,23</b>			
<b>Investive Gebarung</b>										
<b>SU 33</b>	<b>Summe Einzahlungen investive Gebarung</b>							<b>0,00</b>	<b>0,00</b>	<b>0,00</b>
1/250000-010000	Gebäude und Bauten		3413	1 40						1.030.341,73
1/250000-042100	Betriebsausstattung		3415	1 41				1.000,00	1.000,00	74.405,45
1/250000-778000	Förderung Elternbeiträge		3434	44				2.000,00	2.000,00	1.420,00
1/250000-778001	Kostenerstattung Gemeinden		3434	44				10.000,00		
<b>SU 34</b>	<b>Summe Auszahlungen investive Gebarung</b>							<b>13.000,00</b>	<b>3.000,00</b>	<b>1.106.167,18</b>
<b>SA2</b>	<b>Saldo (2) Geldfluss aus der Investiven Gebarung (33 - 34)</b>							<b>-13.000,00</b>	<b>-3.000,00</b>	<b>-1.106.167,18</b>
<b>SA3</b>	<b>Saldo (3) Nettofinanzierungssaldo (Saldo 1 + Saldo 2)</b>							<b>-161.800,00</b>	<b>21.000,00</b>	<b>-912.108,56</b>
<b>Finanzierungstätigkeit</b>										
2/250000+346000	Investitionsdarlehen von Finanzunternehmen		3514	1 55						830.000,00
<b>SU 35</b>	<b>Summe Einzahlungen aus der Finanzierungstätigkeit</b>							<b>0,00</b>	<b>0,00</b>	<b>830.000,00</b>
1/250000-346000	Investitionsdarlehen von Finanzunternehmen		3614	1 65				27.700,00		
<b>SU 36</b>	<b>Summe Auszahlungen aus der Finanzierungstätigkeit</b>							<b>27.700,00</b>	<b>0,00</b>	<b>0,00</b>
<b>SA4</b>	<b>Saldo (4) Geldfluss aus der Finanzierungstätigkeit (35 - 36)</b>							<b>-27.700,00</b>	<b>0,00</b>	<b>830.000,00</b>
<b>SA5</b>	<b>Saldo (5) Geldfluss aus der voranschlagswirksamen Gebarung (Saldo 3 + Saldo 4)</b>							<b>-189.500,00</b>	<b>21.000,00</b>	<b>-82.108,56</b>
<b>250100</b>	<b>Schulische Nachmittagsbetreuung</b>									
<b>Operative Gebarung</b>										
2/250100+861000	Ersätze Schulcampus Land NÖ	2121	3121	15	86.000,00	93.200,00	100.579,12	86.000,00	93.200,00	100.579,12

	MVAG	VC	QU	Ergebnisvoranschlag			Finanzierungsvoranschlag			
				EH	FH	VA 2024	VA 2023	RA 2022	VA 2024	VA 2023
2/250100+861100	Förderung Land - Ferienbetreuung	2121	3121	15	90.000,00	10.000,00	92.266,53	90.000,00	10.000,00	92.266,53
<b>SU 21 / 31</b>	<b>Summe Erträge / Einzahlungen operative Gebarung</b>				<b>176.000,00</b>	<b>103.200,00</b>	<b>192.845,65</b>	<b>176.000,00</b>	<b>103.200,00</b>	<b>192.845,65</b>
1/250100-400000	Geringw. Güter Des Anlagevermögens	2221	3221	23	500,00	500,00	1.019,17	500,00	500,00	1.019,17
1/250100-451200	Wärmelieferung	2221	3221	23	6.000,00	3.000,00	2.491,00	6.000,00	3.000,00	2.491,00
1/250100-454000	Reinigungsmittel	2221	3221	23	1.500,00	1.500,00	1.225,00	1.500,00	1.500,00	1.225,00
1/250100-511000	Geldbezüge der Vertragsbediensteten in handwerklicher Verwendung	2211	3211	20	15.300,00	13.700,00	12.547,05	15.300,00	13.700,00	12.547,05
1/250100-541000	Arbeitskleidung	2213	3213		100,00	100,00		100,00	100,00	
1/250100-580000	Dienstgeberbeiträge zum Ausgleichsfonds für Familienbeihilfen	2212	3212	20	500,00	500,00	487,58	500,00	500,00	487,58
1/250100-582000	Sonstige Dienstgeberbeiträge zur sozialen Sicherheit	2212	3212	20	3.300,00	3.000,00	2.669,93	3.300,00	3.000,00	2.669,93
1/250100-588000	Kommunalsteuer	2212	3212	20	500,00	400,00	376,17	500,00	400,00	376,17
1/250100-590000	Freiwillige Sozialleistungen	2212	3212	20	200,00	200,00	149,77	200,00	200,00	149,77
1/250100-590100	Auslagenersatz	2212	3212	20	100,00	100,00		100,00	100,00	
1/250100-591000	Dotierung von Rückstellungen für Abfertigungen	2214			100,00					
1/250100-592000	Dotierung von Rückstellungen für Jubiläumszuwendungen	2214			400,00	100,00	36,20			
1/250100-600000	Strom	2222	3222	24	8.000,00	4.000,00	4.557,00	8.000,00	4.000,00	4.557,00
1/250100-614000	Instandhaltung Gebäude	2224	3224	24	500,00	500,00	869,00	500,00	500,00	869,00
1/250100-631000	Telefon	2222	3222	24	700,00	700,00	678,00	700,00	700,00	678,00
1/250100-650001	Zinsen Schulcampus	2241	3241	25	55.800,00	66.600,00	40.124,75	55.800,00	66.600,00	40.124,75
1/250100-670000	Versicherung	2222	3222	24	1.800,00	1.800,00	1.876,11	1.800,00	1.800,00	1.876,11
1/250100-680000	Planmäßige Abschreibung	2226			1.300,00	1.400,00	1.545,32			
1/250100-710000	Öffentliche Abgaben (Ausgaben), ohne Gebühren gemäß FAG	2225	3225	24	200,00	200,00	53,00	200,00	200,00	53,00
1/250100-710100	Müllbeseitigung	2225	3225	24	2.000,00	2.000,00	3.110,00	2.000,00	2.000,00	3.110,00
1/250100-710300	Kanalbenützungsgebühr	2225	3225	24	1.900,00	1.900,00	2.460,00	1.900,00	1.900,00	2.460,00
1/250100-711000	Wasser	2225	3225	24	500,00	500,00	271,00	500,00	500,00	271,00
1/250100-724000	Reisegebühren	2225	3225	24	100,00	100,00	5,21	100,00	100,00	5,21
1/250100-728000	Entgelte F. Leistungen	2225	3225	24	225.000,00	225.000,00	206.577,64	225.000,00	225.000,00	206.577,64
1/250100-729000	Sonstige Ausgaben	2225	3225	24	2.000,00	200,00	7.140,00	2.000,00	200,00	7.140,00
<b>SU 22 / 32</b>	<b>Summe Aufwendungen / Auszahlungen operative Gebarung</b>				<b>328.300,00</b>	<b>328.000,00</b>	<b>290.268,90</b>	<b>326.500,00</b>	<b>326.500,00</b>	<b>288.687,38</b>
<b>SA 0 / SA 1</b>	<b>(0) Nettoergebnis (21 - 22) / (1) Geldfluss operative Gebarung (31 - 32)</b>				<b>-152.300,00</b>	<b>-224.800,00</b>	<b>-97.423,25</b>	<b>-150.500,00</b>	<b>-223.300,00</b>	<b>-95.841,73</b>
<b>SU 23</b>	<b>Summe Haushaltsrücklagen</b>				<b>0,00</b>	<b>0,00</b>	<b>0,00</b>	<b>0,00</b>	<b>0,00</b>	<b>0,00</b>
<b>SA00</b>	<b>Nettoergebnis nach Zuw./Entn. Haushaltsrücklagen (Saldo 0 +/- SU23)</b>				<b>-152.300,00</b>	<b>-224.800,00</b>	<b>-97.423,25</b>			
<b>Investive Gebarung</b>										
<b>SU 33</b>	<b>Summe Einzahlungen investive Gebarung</b>							<b>0,00</b>	<b>0,00</b>	<b>0,00</b>

		MVAG		VC	QU	Ergebnisvoranschlag			Finanzierungsvoranschlag				
		EH	FH			VA 2024	VA 2023	RA 2022	VA 2024	VA 2023	RA 2022		
1/250100-042100	Betriebsausstattung			3415	2	41				1.000,00	1.000,00		
<b>SU 34</b>	<b>Summe Auszahlungen investive Gebarung</b>									<b>1.000,00</b>	<b>1.000,00</b>	<b>0,00</b>	
<b>SA2</b>	<b>Saldo (2) Geldfluss aus der Investiven Gebarung (33 – 34)</b>									<b>-1.000,00</b>	<b>-1.000,00</b>	<b>0,00</b>	
<b>SA3</b>	<b>Saldo (3) Nettofinanzierungssaldo (Saldo 1 + Saldo 2)</b>									<b>-151.500,00</b>	<b>-224.300,00</b>	<b>-95.841,73</b>	
<b>Finanzierungstätigkeit</b>													
<b>SU 35</b>	<b>Summe Einzahlungen aus der Finanzierungstätigkeit</b>									<b>0,00</b>	<b>0,00</b>	<b>0,00</b>	
1/250100-346000	Investitionsdarlehen von Finanzunternehmen			3614		65				42.100,00	97.700,00	107.930,97	
<b>SU 36</b>	<b>Summe Auszahlungen aus der Finanzierungstätigkeit</b>									<b>42.100,00</b>	<b>97.700,00</b>	<b>107.930,97</b>	
<b>SA4</b>	<b>Saldo (4) Geldfluss aus der Finanzierungstätigkeit (35 – 36)</b>									<b>-42.100,00</b>	<b>-97.700,00</b>	<b>-107.930,97</b>	
<b>SA5</b>	<b>Saldo (5) Geldfluss aus der voranschlagswirksamen Gebarung (Saldo 3 + Saldo 4)</b>									<b>-193.600,00</b>	<b>-322.000,00</b>	<b>-203.772,70</b>	
<b>250200</b>	<b>Schülerhort (alter Standort Schulstraße)</b>												
<b>Operative Gebarung</b>													
2/250200+861000	Transfers von Ländern, Landesfonds und Landeskammern	2121	3121			15		800,00	1.875,79		800,00	1.875,79	
<b>SU 21 / 31</b>	<b>Summe Erträge / Einzahlungen operative Gebarung</b>							<b>0,00</b>	<b>800,00</b>	<b>1.875,79</b>	<b>0,00</b>	<b>800,00</b>	<b>1.875,79</b>
1/250200-700200	Leasing Kaution u.a.	2223	3223			24		25.200,00	25.002,28		25.200,00	25.002,28	
1/250200-705000	Operating Leasing	2223	3223			24	40.800,00	36.000,00	35.011,56	40.800,00	36.000,00	35.011,56	
<b>SU 22 / 32</b>	<b>Summe Aufwendungen / Auszahlungen operative Gebarung</b>						<b>40.800,00</b>	<b>61.200,00</b>	<b>60.013,84</b>	<b>40.800,00</b>	<b>61.200,00</b>	<b>60.013,84</b>	
<b>SA 0 / SA 1</b>	<b>(0) Nettoergebnis (21 - 22) / (1) Geldfluss operative Gebarung (31 – 32)</b>						<b>-40.800,00</b>	<b>-60.400,00</b>	<b>-58.138,05</b>	<b>-40.800,00</b>	<b>-60.400,00</b>	<b>-58.138,05</b>	
<b>SU 23</b>	<b>Summe Haushaltsrücklagen</b>						<b>0,00</b>	<b>0,00</b>	<b>0,00</b>	<b>0,00</b>	<b>0,00</b>	<b>0,00</b>	
<b>SA00</b>	<b>Nettoergebnis nach Zuw./Entn. Haushaltsrücklagen (Saldo 0 +/- SU23)</b>						<b>-40.800,00</b>	<b>-60.400,00</b>	<b>-58.138,05</b>				
<b>Investive Gebarung</b>													
<b>SU 33</b>	<b>Summe Einzahlungen investive Gebarung</b>									<b>0,00</b>	<b>0,00</b>	<b>0,00</b>	
1/250200-274000	Kautionen aus Leasing (voranschlagswirksam)			3425						25.200,00			
<b>SU 34</b>	<b>Summe Auszahlungen investive Gebarung</b>									<b>25.200,00</b>	<b>0,00</b>	<b>0,00</b>	
<b>SA2</b>	<b>Saldo (2) Geldfluss aus der Investiven Gebarung (33 – 34)</b>									<b>-25.200,00</b>	<b>0,00</b>	<b>0,00</b>	
<b>SA3</b>	<b>Saldo (3) Nettofinanzierungssaldo (Saldo 1 + Saldo 2)</b>									<b>-66.000,00</b>	<b>-60.400,00</b>	<b>-58.138,05</b>	
<b>Finanzierungstätigkeit</b>													
<b>SU 35</b>	<b>Summe Einzahlungen aus der Finanzierungstätigkeit</b>									<b>0,00</b>	<b>0,00</b>	<b>0,00</b>	
<b>SU 36</b>	<b>Summe Auszahlungen aus der Finanzierungstätigkeit</b>									<b>0,00</b>	<b>0,00</b>	<b>0,00</b>	
<b>SA4</b>	<b>Saldo (4) Geldfluss aus der Finanzierungstätigkeit (35 – 36)</b>									<b>0,00</b>	<b>0,00</b>	<b>0,00</b>	
<b>SA5</b>	<b>Saldo (5) Geldfluss aus der voranschlagswirksamen Gebarung (Saldo 3 + Saldo 4)</b>									<b>-66.000,00</b>	<b>-60.400,00</b>	<b>-58.138,05</b>	

		MVAG VC QU			Ergebnisvoranschlag			Finanzierungsvoranschlag		
		EH	FH		VA 2024	VA 2023	RA 2022	VA 2024	VA 2023	RA 2022
<b>259</b>	<b>Sonstige Einrichtungen und Maßnahmen</b>									
<b>259000</b>	<b>Sonstige Einrichtungen und Maßnahmen</b>									
<b>Operative Gebarung</b>										
<b>SU 21 / 31</b>	<b>Summe Erträge / Einzahlungen operative Gebarung</b>				<b>0,00</b>	<b>0,00</b>	<b>0,00</b>	<b>0,00</b>	<b>0,00</b>	<b>0,00</b>
1/259000-757000	Zahlungen an Institutionen	2234	3234	27	2.600,00	2.600,00	2.640,00	2.600,00	2.600,00	2.640,00
1/259000-757100	Jugendforum	2234	3234	27	20.000,00	1.000,00	297,22	20.000,00	1.000,00	297,22
<b>SU 22 / 32</b>	<b>Summe Aufwendungen / Auszahlungen operative Gebarung</b>				<b>22.600,00</b>	<b>3.600,00</b>	<b>2.937,22</b>	<b>22.600,00</b>	<b>3.600,00</b>	<b>2.937,22</b>
<b>SA 0 / SA 1</b>	<b>(0) Nettoergebnis (21 - 22) / (1) Geldfluss operative Gebarung (31 - 32)</b>				<b>-22.600,00</b>	<b>-3.600,00</b>	<b>-2.937,22</b>	<b>-22.600,00</b>	<b>-3.600,00</b>	<b>-2.937,22</b>
<b>SU 23</b>	<b>Summe Haushaltsrücklagen</b>				<b>0,00</b>	<b>0,00</b>	<b>0,00</b>	<b>0,00</b>	<b>0,00</b>	<b>0,00</b>
<b>SA00</b>	<b>Nettoergebnis nach Zuw./Entn. Haushaltsrücklagen (Saldo 0 +/- SU23)</b>				<b>-22.600,00</b>	<b>-3.600,00</b>	<b>-2.937,22</b>			
<b>Investive Gebarung</b>										
<b>SU 33</b>	<b>Summe Einzahlungen investive Gebarung</b>							<b>0,00</b>	<b>0,00</b>	<b>0,00</b>
<b>SU 34</b>	<b>Summe Auszahlungen investive Gebarung</b>							<b>0,00</b>	<b>0,00</b>	<b>0,00</b>
<b>SA2</b>	<b>Saldo (2) Geldfluss aus der Investiven Gebarung (33 - 34)</b>							<b>0,00</b>	<b>0,00</b>	<b>0,00</b>
<b>SA3</b>	<b>Saldo (3) Nettofinanzierungssaldo (Saldo 1 + Saldo 2)</b>							<b>-22.600,00</b>	<b>-3.600,00</b>	<b>-2.937,22</b>
<b>Finanzierungstätigkeit</b>										
<b>SU 35</b>	<b>Summe Einzahlungen aus der Finanzierungstätigkeit</b>							<b>0,00</b>	<b>0,00</b>	<b>0,00</b>
<b>SU 36</b>	<b>Summe Auszahlungen aus der Finanzierungstätigkeit</b>							<b>0,00</b>	<b>0,00</b>	<b>0,00</b>
<b>SA4</b>	<b>Saldo (4) Geldfluss aus der Finanzierungstätigkeit (35 - 36)</b>							<b>0,00</b>	<b>0,00</b>	<b>0,00</b>
<b>SA5</b>	<b>Saldo (5) Geldfluss aus der voranschlagswirksamen Gebarung (Saldo 3 + Saldo 4)</b>							<b>-22.600,00</b>	<b>-3.600,00</b>	<b>-2.937,22</b>
<b>259100</b>	<b>Jugendzentrum</b>									
<b>Operative Gebarung</b>										
<b>SU 21 / 31</b>	<b>Summe Erträge / Einzahlungen operative Gebarung</b>				<b>0,00</b>	<b>0,00</b>	<b>0,00</b>	<b>0,00</b>	<b>0,00</b>	<b>0,00</b>
1/259100-451100	Brennstoff/Gas	2221	3221	23	4.000,00	2.000,00	1.706,70	4.000,00	2.000,00	1.706,70
1/259100-600000	Strom	2222	3222	24	800,00	400,00	510,36	800,00	400,00	510,36
1/259100-614000	Instandhaltung von Gebäuden	2224	3224	24	1.000,00	1.000,00	695,53	1.000,00	1.000,00	695,53
1/259100-670000	Versicherungen	2222	3222	24	400,00	400,00	60,66	400,00	400,00	60,66
1/259100-700000	Pachtzinse	2223	3223	24	200,00	100,00	160,79	200,00	100,00	160,79
1/259100-710100	Müllbeseitigung	2225	3225	24	100,00	100,00	131,90	100,00	100,00	131,90
1/259100-711000	Wasser	2225	3225	24	100,00	100,00	126,28	100,00	100,00	126,28
1/259100-728000	Entgelte für sonstige Leistungen	2225	3225	24	100,00	100,00		100,00	100,00	
1/259100-729000	sonstige Ausgaben	2225	3225	24	100,00	100,00		100,00	100,00	
<b>SU 22 / 32</b>	<b>Summe Aufwendungen / Auszahlungen operative Gebarung</b>				<b>6.800,00</b>	<b>4.300,00</b>	<b>3.392,22</b>	<b>6.800,00</b>	<b>4.300,00</b>	<b>3.392,22</b>
<b>SA 0 / SA 1</b>	<b>(0) Nettoergebnis (21 - 22) / (1) Geldfluss operative Gebarung (31 - 32)</b>				<b>-6.800,00</b>	<b>-4.300,00</b>	<b>-3.392,22</b>	<b>-6.800,00</b>	<b>-4.300,00</b>	<b>-3.392,22</b>
<b>SU 23</b>	<b>Summe Haushaltsrücklagen</b>				<b>0,00</b>	<b>0,00</b>	<b>0,00</b>	<b>0,00</b>	<b>0,00</b>	<b>0,00</b>
<b>SA00</b>	<b>Nettoergebnis nach Zuw./Entn. Haushaltsrücklagen (Saldo 0 +/- SU23)</b>				<b>-6.800,00</b>	<b>-4.300,00</b>	<b>-3.392,22</b>			



		MVAG VC QU			Ergebnisvoranschlag			Finanzierungsvoranschlag		
		EH	FH		VA 2024	VA 2023	RA 2022	VA 2024	VA 2023	RA 2022
<b>Investive Gebarung</b>										
SU 33	Summe Einzahlungen investive Gebarung							0,00	0,00	0,00
SU 34	Summe Auszahlungen investive Gebarung							0,00	0,00	0,00
SA2	Saldo (2) Geldfluss aus der Investiven Gebarung (33 – 34)							0,00	0,00	0,00
SA3	Saldo (3) Nettofinanzierungssaldo (Saldo 1 + Saldo 2)							-6.800,00	-4.300,00	-3.392,22
<b>Finanzierungstätigkeit</b>										
SU 35	Summe Einzahlungen aus der Finanzierungstätigkeit							0,00	0,00	0,00
SU 36	Summe Auszahlungen aus der Finanzierungstätigkeit							0,00	0,00	0,00
SA4	Saldo (4) Geldfluss aus der Finanzierungstätigkeit (35 – 36)							0,00	0,00	0,00
SA5	Saldo (5) Geldfluss aus der voranschlagswirksamen Gebarung (Saldo 3 + Saldo 4)							-6.800,00	-4.300,00	-3.392,22
259200	Streetworker									
<b>Operative Gebarung</b>										
SU 21 / 31	Summe Erträge / Einzahlungen operative Gebarung				0,00	0,00	0,00	0,00	0,00	0,00
1/259200-728000	Entgelte für sonstige Leistungen	2225	3225	24	27.200,00	27.200,00	18.508,00	27.200,00	27.200,00	18.508,00
SU 22 / 32	Summe Aufwendungen / Auszahlungen operative Gebarung				27.200,00	27.200,00	18.508,00	27.200,00	27.200,00	18.508,00
SA 0 / SA 1	(0) Nettoergebnis (21 - 22) / (1) Geldfluss operative Gebarung (31 – 32)				-27.200,00	-27.200,00	-18.508,00	-27.200,00	-27.200,00	-18.508,00
SU 23	Summe Haushaltsrücklagen				0,00	0,00	0,00	0,00	0,00	0,00
SA00	Nettoergebnis nach Zuw./Entn. Haushaltsrücklagen (Saldo 0 +/- SU23)				-27.200,00	-27.200,00	-18.508,00			
<b>Investive Gebarung</b>										
SU 33	Summe Einzahlungen investive Gebarung							0,00	0,00	0,00
SU 34	Summe Auszahlungen investive Gebarung							0,00	0,00	0,00
SA2	Saldo (2) Geldfluss aus der Investiven Gebarung (33 – 34)							0,00	0,00	0,00
SA3	Saldo (3) Nettofinanzierungssaldo (Saldo 1 + Saldo 2)							-27.200,00	-27.200,00	-18.508,00
<b>Finanzierungstätigkeit</b>										
SU 35	Summe Einzahlungen aus der Finanzierungstätigkeit							0,00	0,00	0,00
SU 36	Summe Auszahlungen aus der Finanzierungstätigkeit							0,00	0,00	0,00
SA4	Saldo (4) Geldfluss aus der Finanzierungstätigkeit (35 – 36)							0,00	0,00	0,00
SA5	Saldo (5) Geldfluss aus der voranschlagswirksamen Gebarung (Saldo 3 + Saldo 4)							-27.200,00	-27.200,00	-18.508,00
26	Sport und außerschulische Leibeserziehung									
262	Sportplätze									
262000	Sportplätze									
<b>Operative Gebarung</b>										
SU 21 / 31	Summe Erträge / Einzahlungen operative Gebarung				0,00	0,00	0,00	0,00	0,00	0,00
1/262000-400000	Geringwertige Wirtschaftsgüter (GWG)	2221	3221	23	400,00	400,00		400,00	400,00	

		MVAG		VC QU	Ergebnisvoranschlag			Finanzierungsvoranschlag		
		EH	FH		VA 2024	VA 2023	RA 2022	VA 2024	VA 2023	RA 2022
1/262000-610000	Instandhaltung v. Grund u. Boden	2224	3224	24	2.000,00	2.000,00	2.286,80	2.000,00	2.000,00	2.286,80
1/262000-613000	Instandhaltung von Grundstückseinricht.	2224	3224	24	500,00	500,00		500,00	500,00	
1/262000-614000	Instandhaltung Gebäude	2224	3224	24	500,00	500,00		500,00	500,00	
1/262000-619000	Instandhaltung von Sonderanlagen	2224	3224	24	3.000,00	3.000,00	739,11	3.000,00	3.000,00	739,11
1/262000-670000	Versicherung	2222	3222	24	300,00	300,00	300,00	300,00	300,00	300,00
1/262000-680000	Planmäßige Abschreibung	2226			2.200,00	2.200,00	2.219,52			
1/262000-710100	Müllbeseitigung	2225	3225	24	1.800,00	1.800,00	1.864,88	1.800,00	1.800,00	1.864,88
1/262000-711000	Wasser	2225	3225	24	700,00	700,00	452,89	700,00	700,00	452,89
1/262000-757000	Transfers an private Organisationen ohne Erwerbszweck	2234	3234	27	2.500,00	2.500,00	7.500,00	2.500,00	2.500,00	7.500,00
<b>SU 22 / 32</b>	<b>Summe Aufwendungen / Auszahlungen operative Gebarung</b>				<b>13.900,00</b>	<b>13.900,00</b>	<b>15.363,20</b>	<b>11.700,00</b>	<b>11.700,00</b>	<b>13.143,68</b>
<b>SA 0 / SA 1</b>	<b>(0) Nettoergebnis (21 - 22) / (1) Geldfluss operative Gebarung (31 - 32)</b>				<b>-13.900,00</b>	<b>-13.900,00</b>	<b>-15.363,20</b>	<b>-11.700,00</b>	<b>-11.700,00</b>	<b>-13.143,68</b>
<b>SU 23</b>	<b>Summe Haushaltsrücklagen</b>				<b>0,00</b>	<b>0,00</b>	<b>0,00</b>	<b>0,00</b>	<b>0,00</b>	<b>0,00</b>
<b>SA00</b>	<b>Nettoergebnis nach Zuw./Entn. Haushaltsrücklagen (Saldo 0 +/- SU23)</b>				<b>-13.900,00</b>	<b>-13.900,00</b>	<b>-15.363,20</b>			
<b>Investive Gebarung</b>										
<b>SU 33</b>	<b>Summe Einzahlungen investive Gebarung</b>							<b>0,00</b>	<b>0,00</b>	<b>0,00</b>
<b>SU 34</b>	<b>Summe Auszahlungen investive Gebarung</b>							<b>0,00</b>	<b>0,00</b>	<b>0,00</b>
<b>SA2</b>	<b>Saldo (2) Geldfluss aus der Investiven Gebarung (33 - 34)</b>							<b>0,00</b>	<b>0,00</b>	<b>0,00</b>
<b>SA3</b>	<b>Saldo (3) Nettofinanzierungssaldo (Saldo 1 + Saldo 2)</b>							<b>-11.700,00</b>	<b>-11.700,00</b>	<b>-13.143,68</b>
<b>Finanzierungstätigkeit</b>										
<b>SU 35</b>	<b>Summe Einzahlungen aus der Finanzierungstätigkeit</b>							<b>0,00</b>	<b>0,00</b>	<b>0,00</b>
<b>SU 36</b>	<b>Summe Auszahlungen aus der Finanzierungstätigkeit</b>							<b>0,00</b>	<b>0,00</b>	<b>0,00</b>
<b>SA4</b>	<b>Saldo (4) Geldfluss aus der Finanzierungstätigkeit (35 - 36)</b>							<b>0,00</b>	<b>0,00</b>	<b>0,00</b>
<b>SA5</b>	<b>Saldo (5) Geldfluss aus der voranschlagswirksamen Gebarung (Saldo 3 + Saldo 4)</b>							<b>-11.700,00</b>	<b>-11.700,00</b>	<b>-13.143,68</b>
<b>269</b>	<b>Sonstige Einrichtungen und Maßnahmen</b>									
<b>269000</b>	<b>Sonstige Einrichtungen und Maßnahmen</b>									
<b>Operative Gebarung</b>										
<b>SU 21 / 31</b>	<b>Summe Erträge / Einzahlungen operative Gebarung</b>				<b>0,00</b>	<b>0,00</b>	<b>0,00</b>	<b>0,00</b>	<b>0,00</b>	<b>0,00</b>
1/269000-752000	Transfers an Gemeinden Regionalbad Gänserndorf	2231	3231	26	13.000,00	11.700,00	11.682,26	13.000,00	11.700,00	11.682,26
<b>SU 22 / 32</b>	<b>Summe Aufwendungen / Auszahlungen operative Gebarung</b>				<b>13.000,00</b>	<b>11.700,00</b>	<b>11.682,26</b>	<b>13.000,00</b>	<b>11.700,00</b>	<b>11.682,26</b>
<b>SA 0 / SA 1</b>	<b>(0) Nettoergebnis (21 - 22) / (1) Geldfluss operative Gebarung (31 - 32)</b>				<b>-13.000,00</b>	<b>-11.700,00</b>	<b>-11.682,26</b>	<b>-13.000,00</b>	<b>-11.700,00</b>	<b>-11.682,26</b>
<b>SU 23</b>	<b>Summe Haushaltsrücklagen</b>				<b>0,00</b>	<b>0,00</b>	<b>0,00</b>	<b>0,00</b>	<b>0,00</b>	<b>0,00</b>
<b>SA00</b>	<b>Nettoergebnis nach Zuw./Entn. Haushaltsrücklagen (Saldo 0 +/- SU23)</b>				<b>-13.000,00</b>	<b>-11.700,00</b>	<b>-11.682,26</b>			
<b>Investive Gebarung</b>										
<b>SU 33</b>	<b>Summe Einzahlungen investive Gebarung</b>							<b>0,00</b>	<b>0,00</b>	<b>0,00</b>
<b>SU 34</b>	<b>Summe Auszahlungen investive Gebarung</b>							<b>0,00</b>	<b>0,00</b>	<b>0,00</b>

		MVAG VC QU			Ergebnisvoranschlag			Finanzierungsvoranschlag		
		EH	FH		VA 2024	VA 2023	RA 2022	VA 2024	VA 2023	RA 2022
<b>SA2</b>	<b>Saldo (2) Geldfluss aus der Investiven Gebarung (33 – 34)</b>							<b>0,00</b>	<b>0,00</b>	<b>0,00</b>
<b>SA3</b>	<b>Saldo (3) Nettofinanzierungssaldo (Saldo 1 + Saldo 2)</b>							<b>-13.000,00</b>	<b>-11.700,00</b>	<b>-11.682,26</b>
<b>Finanzierungstätigkeit</b>										
<b>SU 35</b>	<b>Summe Einzahlungen aus der Finanzierungstätigkeit</b>							<b>0,00</b>	<b>0,00</b>	<b>0,00</b>
<b>SU 36</b>	<b>Summe Auszahlungen aus der Finanzierungstätigkeit</b>							<b>0,00</b>	<b>0,00</b>	<b>0,00</b>
<b>SA4</b>	<b>Saldo (4) Geldfluss aus der Finanzierungstätigkeit (35 – 36)</b>							<b>0,00</b>	<b>0,00</b>	<b>0,00</b>
<b>SA5</b>	<b>Saldo (5) Geldfluss aus der voranschlagswirksamen Gebarung (Saldo 3 + Saldo 4)</b>							<b>-13.000,00</b>	<b>-11.700,00</b>	<b>-11.682,26</b>
<b>27</b>	<b>Erwachsenenbildung</b>									
<b>270</b>	<b>Volkshochschulen</b>									
<b>270000</b>	<b>Volkshochschule</b>									
<b>Operative Gebarung</b>										
2/270000+810000	Leistungserlöse	2114	3114	13	115.000,00	120.000,00	71.102,50	115.000,00	120.000,00	71.102,50
2/270000+861000	Transfers von Ländern, Landesfonds und Landeskammern	2121	3121	15	3.000,00	3.000,00	11.593,35	3.000,00	3.000,00	11.593,35
2/270000+871000	Subventionen Des Landes	2121	3121	33	4.000,00	4.000,00		4.000,00	4.000,00	
<b>SU 21 / 31</b>	<b>Summe Erträge / Einzahlungen operative Gebarung</b>				<b>122.000,00</b>	<b>127.000,00</b>	<b>82.695,85</b>	<b>122.000,00</b>	<b>127.000,00</b>	<b>82.695,85</b>
1/270000-400000	Geringwertige Wirtschaftsgüter (GWG)	2221	3221	23	3.000,00	3.000,00	1.820,34	3.000,00	3.000,00	1.820,34
1/270000-456000	Büromittel	2221	3221	23	200,00	200,00		200,00	200,00	
1/270000-510000	Geldbezüge der Vertragsbediensteten der Verwaltung	2211	3211	20	35.200,00	32.100,00	29.607,97	35.200,00	32.100,00	29.607,97
1/270000-580000	Dienstgeberbeiträge zum Ausgleichs- fonds für Familienbeihilfen	2212	3212	20	1.300,00	1.300,00	1.164,18	1.300,00	1.300,00	1.164,18
1/270000-582000	Sonstige Dienstgeberbeiträge zur sozialen Sicherheit	2212	3212	20	7.600,00	7.000,00	6.392,56	7.600,00	7.000,00	6.392,56
1/270000-590000	Freiwillige Sozialleistungen	2212	3212	20	600,00	600,00	545,71	600,00	600,00	545,71
1/270000-592000	Dotierung von Rückstellungen für Jubiläumszuwendungen	2214			19.300,00	600,00	647,80			
1/270000-631000	Telekommunikationsdienste	2222	3222	24	500,00		450,02	500,00		450,02
1/270000-670000	Versicherung	2222	3222	24	500,00	500,00	362,70	500,00	500,00	362,70
1/270000-680000	Planmäßige Abschreibung	2226			7.700,00	7.700,00	7.831,51			
1/270000-724000	Reisegebühren	2225	3225	24	100,00	100,00		100,00	100,00	
1/270000-728000	Entgelte F. Leistungen	2225	3225	24	95.000,00	95.000,00	73.178,16	95.000,00	95.000,00	73.178,16
<b>SU 22 / 32</b>	<b>Summe Aufwendungen / Auszahlungen operative Gebarung</b>				<b>171.000,00</b>	<b>148.100,00</b>	<b>122.000,95</b>	<b>144.000,00</b>	<b>139.800,00</b>	<b>113.521,64</b>
<b>SA 0 / SA 1</b>	<b>(0) Nettoergebnis (21 - 22) / (1) Geldfluss operative Gebarung (31 – 32)</b>				<b>-49.000,00</b>	<b>-21.100,00</b>	<b>-39.305,10</b>	<b>-22.000,00</b>	<b>-12.800,00</b>	<b>-30.825,79</b>
<b>SU 23</b>	<b>Summe Haushaltsrücklagen</b>				<b>0,00</b>	<b>0,00</b>	<b>0,00</b>	<b>0,00</b>	<b>0,00</b>	<b>0,00</b>
<b>SA00</b>	<b>Nettoergebnis nach Zuw./Entn. Haushaltsrücklagen (Saldo 0 +/- SU23)</b>				<b>-49.000,00</b>	<b>-21.100,00</b>	<b>-39.305,10</b>			

		MVAG VC QU			Ergebnisvoranschlag			Finanzierungsvoranschlag		
		EH	FH		VA 2024	VA 2023	RA 2022	VA 2024	VA 2023	RA 2022
<b>Investive Gebarung</b>										
<b>SU 33</b>	<b>Summe Einzahlungen investive Gebarung</b>							<b>0,00</b>	<b>0,00</b>	<b>0,00</b>
1/270000-042100	Betriebsausstattung		3415	2 41				1.000,00	1.000,00	968,28
<b>SU 34</b>	<b>Summe Auszahlungen investive Gebarung</b>							<b>1.000,00</b>	<b>1.000,00</b>	<b>968,28</b>
<b>SA2</b>	<b>Saldo (2) Geldfluss aus der Investiven Gebarung (33 – 34)</b>							<b>-1.000,00</b>	<b>-1.000,00</b>	<b>-968,28</b>
<b>SA3</b>	<b>Saldo (3) Nettofinanzierungssaldo (Saldo 1 + Saldo 2)</b>							<b>-23.000,00</b>	<b>-13.800,00</b>	<b>-31.794,07</b>
<b>Finanzierungstätigkeit</b>										
<b>SU 35</b>	<b>Summe Einzahlungen aus der Finanzierungstätigkeit</b>							<b>0,00</b>	<b>0,00</b>	<b>0,00</b>
<b>SU 36</b>	<b>Summe Auszahlungen aus der Finanzierungstätigkeit</b>							<b>0,00</b>	<b>0,00</b>	<b>0,00</b>
<b>SA4</b>	<b>Saldo (4) Geldfluss aus der Finanzierungstätigkeit (35 – 36)</b>							<b>0,00</b>	<b>0,00</b>	<b>0,00</b>
<b>SA5</b>	<b>Saldo (5) Geldfluss aus der voranschlagswirksamen Gebarung (Saldo 3 + Saldo 4)</b>							<b>-23.000,00</b>	<b>-13.800,00</b>	<b>-31.794,07</b>
<b>272</b>	<b>Volksbildungsheime</b>									
<b>272000</b>	<b>Volksbildungsheim</b>									
<b>Operative Gebarung</b>										
2/272000+811100	Einn. a. Vermietung u. Verpachtung	2115	3115	14	1.000,00	1.000,00	439,00	1.000,00	1.000,00	439,00
<b>SU 21 / 31</b>	<b>Summe Erträge / Einzahlungen operative Gebarung</b>				<b>1.000,00</b>	<b>1.000,00</b>	<b>439,00</b>	<b>1.000,00</b>	<b>1.000,00</b>	<b>439,00</b>
1/272000-451100	Brennstoff/Gas	2221	3221	23	10.000,00	5.000,00	7.788,12	10.000,00	5.000,00	7.788,12
1/272000-454000	Reinigungsmittel	2221	3221	23	1.000,00	1.000,00	1.126,07	1.000,00	1.000,00	1.126,07
1/272000-511000	Geldbezüge Vertrags- Bedienstete	2211	3211	20	41.000,00	37.300,00	34.630,21	41.000,00	37.300,00	34.630,21
1/272000-580000	Dienstgeberbeiträge zum Ausgleichs- fonds für Familienbeihilfen	2212	3212	20	1.500,00	1.500,00	1.346,29	1.500,00	1.500,00	1.346,29
1/272000-582000	sonstige DGB zur sozialen Sicherheit	2212	3212	20	8.700,00	7.900,00	7.329,58	8.700,00	7.900,00	7.329,58
1/272000-588000	Kommunalsteuer	2212	3212	20	1.200,00	1.000,00	1.039,98	1.200,00	1.000,00	1.039,98
1/272000-590000	Freiwillige Sozialleistungen	2212	3212	20	400,00	300,00	327,43	400,00	300,00	327,43
1/272000-590100	Auslagenersatz	2212	3212	20	100,00	100,00	6,00	100,00	100,00	6,00
1/272000-592000	Dotierung von Rückstellungen für Jubiläumszuwendungen	2214			2.100,00	200,00	179,72			
1/272000-600000	Strom	2222	3222	24	8.000,00	4.000,00	2.691,12	8.000,00	4.000,00	2.691,12
1/272000-610000	Instandhaltung von Grund und Boden	2224	3224	24	100,00	100,00	17.667,20	100,00	100,00	17.667,20
1/272000-613000	Instandhaltung von Grundstückseinricht.	2224	3224	24	100,00	100,00		100,00	100,00	
1/272000-614000	Instandhaltung Gebäude	2224	3224	24	20.000,00	500,00	34.687,37	20.000,00	500,00	34.687,37
1/272000-618000	Instandhaltung Einrichtung	2224	3224	24	500,00	500,00	49,44	500,00	500,00	49,44
1/272000-618100	Instandhaltung Sonst. Anlagen	2224	3224	24	500,00	500,00	1.294,27	500,00	500,00	1.294,27
1/272000-631000	Telefon	2222	3222	24	1.800,00	1.800,00	1.252,44	1.800,00	1.800,00	1.252,44
1/272000-670000	Versicherung	2222	3222	24	2.200,00	2.200,00	819,02	2.200,00	2.200,00	819,02
1/272000-680000	Planmäßige Abschreibung	2226			14.800,00	9.900,00	14.294,48			
1/272000-700000	Pachtzins	2223	3223	24	4.000,00	3.600,00	3.912,80	4.000,00	3.600,00	3.912,80
1/272000-710000	Öffentliche Abgaben	2225	3225	24	300,00	300,00	236,92	300,00	300,00	236,92

		MVAG		VC QU	Ergebnisvoranschlag			Finanzierungsvoranschlag		
		EH	FH		VA 2024	VA 2023	RA 2022	VA 2024	VA 2023	RA 2022
1/272000-710100	Müllbeseitigung	2225	3225	24	1.900,00	1.900,00	1.938,14	1.900,00	1.900,00	1.938,14
1/272000-710300	Kanalbenutzungsgebühr	2225	3225	24	2.000,00	2.000,00	1.767,25	2.000,00	2.000,00	1.767,25
1/272000-711000	Wasser	2225	3225	24	700,00	700,00	170,02	700,00	700,00	170,02
1/272000-728000	Entgelte f. Leistungen	2225	3225	24	1.000,00	1.000,00	4.273,05	1.000,00	1.000,00	4.273,05
1/272000-729000	Sonstige Ausgaben	2225	3225	24	700,00	700,00	2.064,56	700,00	700,00	2.064,56
<b>SU 22 / 32</b>	<b>Summe Aufwendungen / Auszahlungen operative Gebarung</b>				<b>124.600,00</b>	<b>84.100,00</b>	<b>140.891,48</b>	<b>107.700,00</b>	<b>74.000,00</b>	<b>126.417,28</b>
<b>SA 0 / SA 1</b>	<b>(0) Nettoergebnis (21 - 22) / (1) Geldfluss operative Gebarung (31 - 32)</b>				<b>-123.600,00</b>	<b>-83.100,00</b>	<b>-140.452,48</b>	<b>-106.700,00</b>	<b>-73.000,00</b>	<b>-125.978,28</b>
<b>SU 23</b>	<b>Summe Haushaltsrücklagen</b>				<b>0,00</b>	<b>0,00</b>	<b>0,00</b>	<b>0,00</b>	<b>0,00</b>	<b>0,00</b>
<b>SA00</b>	<b>Nettoergebnis nach Zuw./Entn. Haushaltsrücklagen (Saldo 0 +/- SU23)</b>				<b>-123.600,00</b>	<b>-83.100,00</b>	<b>-140.452,48</b>			
<b>Investive Gebarung</b>										
<b>SU 33</b>	<b>Summe Einzahlungen investive Gebarung</b>							<b>0,00</b>	<b>0,00</b>	<b>0,00</b>
1/272000-010000	Gebäude und Bauten		3413	2 40						82.097,62
1/272000-042100	Betriebsausstattung		3415	2 41				1.000,00	1.000,00	19.013,71
<b>SU 34</b>	<b>Summe Auszahlungen investive Gebarung</b>							<b>1.000,00</b>	<b>1.000,00</b>	<b>101.111,33</b>
<b>SA2</b>	<b>Saldo (2) Geldfluss aus der Investiven Gebarung (33 - 34)</b>							<b>-1.000,00</b>	<b>-1.000,00</b>	<b>-101.111,33</b>
<b>SA3</b>	<b>Saldo (3) Nettofinanzierungssaldo (Saldo 1 + Saldo 2)</b>							<b>-107.700,00</b>	<b>-74.000,00</b>	<b>-227.089,61</b>
<b>Finanzierungstätigkeit</b>										
<b>SU 35</b>	<b>Summe Einzahlungen aus der Finanzierungstätigkeit</b>							<b>0,00</b>	<b>0,00</b>	<b>0,00</b>
<b>SU 36</b>	<b>Summe Auszahlungen aus der Finanzierungstätigkeit</b>							<b>0,00</b>	<b>0,00</b>	<b>0,00</b>
<b>SA4</b>	<b>Saldo (4) Geldfluss aus der Finanzierungstätigkeit (35 - 36)</b>							<b>0,00</b>	<b>0,00</b>	<b>0,00</b>
<b>SA5</b>	<b>Saldo (5) Geldfluss aus der voranschlagswirksamen Gebarung (Saldo 3 + Saldo 4)</b>							<b>-107.700,00</b>	<b>-74.000,00</b>	<b>-227.089,61</b>
<b>273</b>	<b>Volksbüchereien</b>									
<b>273000</b>	<b>Volksbüchereien</b>									
<b>Operative Gebarung</b>										
2/273000+810000	Leistungserlöse	2114	3114	13	2.500,00	2.500,00	2.716,45	2.500,00	2.500,00	2.716,45
<b>SU 21 / 31</b>	<b>Summe Erträge / Einzahlungen operative Gebarung</b>				<b>2.500,00</b>	<b>2.500,00</b>	<b>2.716,45</b>	<b>2.500,00</b>	<b>2.500,00</b>	<b>2.716,45</b>
1/273000-400000	Geringwertige Wirtschaftsgüter (GWG)	2221	3221	23	300,00	300,00	215,75	300,00	300,00	215,75
1/273000-456000	Büromittel	2221	3221	23	200,00	200,00	60,60	200,00	200,00	60,60
1/273000-457000	Druckwerke	2221	3221	23	2.000,00	2.000,00	1.966,97	2.000,00	2.000,00	1.966,97
1/273000-521000	Geldbezüge Arbeiter ganzjährig beschäftigt	2211	3211	20	6.800,00	12.100,00	6.498,80	6.800,00	12.100,00	6.498,80
1/273000-580000	Dienstgeberbeiträge zum Ausgleichsfonds für Familienbeihilfen	2212	3212	20	300,00	500,00	253,50	300,00	500,00	253,50
1/273000-582000	Sonstige Dienstgeberbeiträge zur sozialen Sicherheit	2212	3212	20	100,00	200,00	1.175,24	100,00	200,00	1.175,24
1/273000-590000	Freiwillige Sozialleistungen	2212	3212	20	100,00	100,00	136,00	100,00	100,00	136,00
1/273000-618000	Instandhaltung Einrichtung	2224	3224	24	100,00	100,00	27,41	100,00	100,00	27,41
1/273000-631000	Telekommunikationsdienste	2222	3222	24	2.700,00	2.700,00	3.051,99	2.700,00	2.700,00	3.051,99

		MVAG VC QU			Ergebnisvoranschlag			Finanzierungsvoranschlag		
		EH	FH		VA 2024	VA 2023	RA 2022	VA 2024	VA 2023	RA 2022
1/273000-670000	Versicherung	2222	3222	24	800,00	800,00	819,02	800,00	800,00	819,02
1/273000-680000	Planmäßige Abschreibung	2226			6.700,00	6.700,00	6.666,66			
1/273000-725000	Bibliotheks- Erfordernisse	2225	3225	24	400,00	400,00	385,38	400,00	400,00	385,38
1/273000-729000	Sonstige Ausgaben	2225	3225	24	700,00	700,00	1.406,29	700,00	700,00	1.406,29
<b>SU 22 / 32</b>	<b>Summe Aufwendungen / Auszahlungen operative Gebarung</b>				<b>21.200,00</b>	<b>26.800,00</b>	<b>22.663,61</b>	<b>14.500,00</b>	<b>20.100,00</b>	<b>15.996,95</b>
<b>SA 0 / SA 1</b>	<b>(0) Nettoergebnis (21 - 22) / (1) Geldfluss operative Gebarung (31 - 32)</b>				<b>-18.700,00</b>	<b>-24.300,00</b>	<b>-19.947,16</b>	<b>-12.000,00</b>	<b>-17.600,00</b>	<b>-13.280,50</b>
<b>SU 23</b>	<b>Summe Haushaltsrücklagen</b>				<b>0,00</b>	<b>0,00</b>	<b>0,00</b>	<b>0,00</b>	<b>0,00</b>	<b>0,00</b>
<b>SA00</b>	<b>Nettoergebnis nach Zuw./Entn. Haushaltsrücklagen (Saldo 0 +/- SU23)</b>				<b>-18.700,00</b>	<b>-24.300,00</b>	<b>-19.947,16</b>			
<b>Investive Gebarung</b>										
<b>SU 33</b>	<b>Summe Einzahlungen investive Gebarung</b>							<b>0,00</b>	<b>0,00</b>	<b>0,00</b>
<b>SU 34</b>	<b>Summe Auszahlungen investive Gebarung</b>							<b>0,00</b>	<b>0,00</b>	<b>0,00</b>
<b>SA2</b>	<b>Saldo (2) Geldfluss aus der Investiven Gebarung (33 - 34)</b>							<b>0,00</b>	<b>0,00</b>	<b>0,00</b>
<b>SA3</b>	<b>Saldo (3) Nettofinanzierungssaldo (Saldo 1 + Saldo 2)</b>							<b>-12.000,00</b>	<b>-17.600,00</b>	<b>-13.280,50</b>
<b>Finanzierungstätigkeit</b>										
<b>SU 35</b>	<b>Summe Einzahlungen aus der Finanzierungstätigkeit</b>							<b>0,00</b>	<b>0,00</b>	<b>0,00</b>
<b>SU 36</b>	<b>Summe Auszahlungen aus der Finanzierungstätigkeit</b>							<b>0,00</b>	<b>0,00</b>	<b>0,00</b>
<b>SA4</b>	<b>Saldo (4) Geldfluss aus der Finanzierungstätigkeit (35 - 36)</b>							<b>0,00</b>	<b>0,00</b>	<b>0,00</b>
<b>SA5</b>	<b>Saldo (5) Geldfluss aus der voranschlagswirksamen Gebarung (Saldo 3 + Saldo 4)</b>							<b>-12.000,00</b>	<b>-17.600,00</b>	<b>-13.280,50</b>
<b>28</b>	<b>Forschung und Wissenschaft</b>									
<b>282</b>	<b>Studienbeihilfen</b>									
<b>282000</b>	<b>Studienförderung</b>									
<b>Operative Gebarung</b>										
<b>SU 21 / 31</b>	<b>Summe Erträge / Einzahlungen operative Gebarung</b>				<b>0,00</b>	<b>0,00</b>	<b>0,00</b>	<b>0,00</b>	<b>0,00</b>	<b>0,00</b>
1/282000-768000	NÖ Semesterticket	2234	3234	27	10.000,00	10.000,00	6.683,50	10.000,00	10.000,00	6.683,50
<b>SU 22 / 32</b>	<b>Summe Aufwendungen / Auszahlungen operative Gebarung</b>				<b>10.000,00</b>	<b>10.000,00</b>	<b>6.683,50</b>	<b>10.000,00</b>	<b>10.000,00</b>	<b>6.683,50</b>
<b>SA 0 / SA 1</b>	<b>(0) Nettoergebnis (21 - 22) / (1) Geldfluss operative Gebarung (31 - 32)</b>				<b>-10.000,00</b>	<b>-10.000,00</b>	<b>-6.683,50</b>	<b>-10.000,00</b>	<b>-10.000,00</b>	<b>-6.683,50</b>
<b>SU 23</b>	<b>Summe Haushaltsrücklagen</b>				<b>0,00</b>	<b>0,00</b>	<b>0,00</b>	<b>0,00</b>	<b>0,00</b>	<b>0,00</b>
<b>SA00</b>	<b>Nettoergebnis nach Zuw./Entn. Haushaltsrücklagen (Saldo 0 +/- SU23)</b>				<b>-10.000,00</b>	<b>-10.000,00</b>	<b>-6.683,50</b>			
<b>Investive Gebarung</b>										
<b>SU 33</b>	<b>Summe Einzahlungen investive Gebarung</b>							<b>0,00</b>	<b>0,00</b>	<b>0,00</b>
<b>SU 34</b>	<b>Summe Auszahlungen investive Gebarung</b>							<b>0,00</b>	<b>0,00</b>	<b>0,00</b>
<b>SA2</b>	<b>Saldo (2) Geldfluss aus der Investiven Gebarung (33 - 34)</b>							<b>0,00</b>	<b>0,00</b>	<b>0,00</b>
<b>SA3</b>	<b>Saldo (3) Nettofinanzierungssaldo (Saldo 1 + Saldo 2)</b>							<b>-10.000,00</b>	<b>-10.000,00</b>	<b>-6.683,50</b>
<b>Finanzierungstätigkeit</b>										
<b>SU 35</b>	<b>Summe Einzahlungen aus der Finanzierungstätigkeit</b>							<b>0,00</b>	<b>0,00</b>	<b>0,00</b>
<b>SU 36</b>	<b>Summe Auszahlungen aus der Finanzierungstätigkeit</b>							<b>0,00</b>	<b>0,00</b>	<b>0,00</b>

	MVAG		VC QU	Ergebnisvoranschlag			Finanzierungsvoranschlag		
	EH	FH		VA 2024	VA 2023	RA 2022	VA 2024	VA 2023	RA 2022
<b>SA4</b>			Saldo (4) Geldfluss aus der Finanzierungstätigkeit (35 – 36)				0,00	0,00	0,00
<b>SA5</b>			Saldo (5) Geldfluss aus der voranschlagswirksamen Gebarung (Saldo 3 + Saldo 4)				-10.000,00	-10.000,00	-6.683,50

		MVAG		VC QU	Ergebnisvoranschlag			Finanzierungsvoranschlag		
		EH	FH		VA 2024	VA 2023	RA 2022	VA 2024	VA 2023	RA 2022
<b>3 Kunst, Kultur und Kultus</b>										
<b>32</b>	<b>Musik und darstellende Kunst</b>									
<b>320</b>	<b>Ausbildung in Musik und darstellender Kunst</b>									
<b>320000</b>	<b>Regionalmusikschule</b>									
<b>Operative Gebarung</b>										
2/320000+810000	Leistungserlöse	2114	3114	13	330.000,00	330.000,00	333.310,91	330.000,00	330.000,00	333.276,34
2/320000+810000/1	Leihgebühr	2114	3114	13	6.000,00	4.500,00	5.880,00	6.000,00	4.500,00	5.968,00
2/320000+810100	Beitrag Schulgeld Markgrafneusiedl	2114	3114	13	20.000,00	20.000,00	20.495,04	20.000,00	20.000,00	20.495,04
2/320000+810101	Beitrag Schulgeld Raasdorf	2114	3114	13	24.000,00	24.000,00	26.591,44	24.000,00	24.000,00	26.591,44
2/320000+810102	Beitrag Schulgeld Glinzendorf	2114	3114	13	8.000,00	8.000,00	9.540,29	8.000,00	8.000,00	9.540,29
2/320000+810103	Beitrag Schulgeld Großhofen	2114	3114	13	1.500,00	1.500,00	1.946,23	1.500,00	1.500,00	1.946,23
2/320000+816500	Kostener. Personalaufw. Markgrafneusiedl	2114	3114	13	2.000,00	1.300,00	1.753,92	2.000,00	1.300,00	1.753,92
2/320000+816501	Kostenersatz Personalaufwand Raasdorf	2114	3114	13	2.500,00	2.000,00	2.324,45	2.500,00	2.000,00	2.324,45
2/320000+816502	Kostenersatz Personalaufwand Glinzendorf	2114	3114	13	300,00	100,00	208,32	300,00	100,00	208,32
2/320000+817000	Erträge aus der Auflösung von sonstigen Rückstellungen	2117			88.600,00	82.500,00	9.275,68			
2/320000+861000	Transfers von Ländern, Landesfonds und Landeskammern	2121	3121	15	330.000,00	300.000,00	316.830,85	330.000,00	300.000,00	316.830,85
2/320000+861100	Ersätze Schulcampus Land NÖ	2121	3121	15	111.300,00	121.000,00	130.256,81	111.300,00	121.000,00	130.256,81
2/320000+863002	AUVA Zuschuss	2121	3121	15			70,71			70,71
2/320000+868300	Sponsorenbeiträge	2124	3124	16	100,00	100,00		100,00	100,00	
<b>SU 21 / 31</b>	<b>Summe Erträge / Einzahlungen operative Gebarung</b>				<b>924.300,00</b>	<b>895.000,00</b>	<b>858.484,65</b>	<b>835.700,00</b>	<b>812.500,00</b>	<b>849.262,40</b>
1/320000-400000	Geringwertige Wirtschaftsgüter (GWG)	2221	3221	23	1.000,00	3.000,00	1.585,61	1.000,00	3.000,00	1.585,61
1/320000-451200	Wärmelieferung	2221	3221	23	6.000,00	3.000,00	3.226,00	6.000,00	3.000,00	3.226,00
1/320000-454000	Reinigungsmittel	2221	3221	23	1.500,00	1.500,00	4.331,99	1.500,00	1.500,00	4.331,99
1/320000-457000	Druckwerke	2221	3221	23	6.000,00	1.000,00	368,37	6.000,00	1.000,00	368,37
1/320000-511000	Geldbezüge Vertragsbedienstete in-handwerklicher Verwendung	2211	3211	20	27.500,00	24.000,00	23.950,77	27.500,00	24.000,00	23.950,77
1/320000-520000	Geldbezüge der ganzjährig beschäftigten Angestellten	2211	3211	20	911.500,00	841.100,00	754.725,60	911.500,00	841.100,00	754.725,60
1/320000-566000	Zuwendungen aus Anlass von Dienstjubiläen	2212	3212	20	14.300,00	18.000,00	2.111,94	14.300,00	18.000,00	2.111,94
1/320000-580000	Dienstgeberbeiträge zum Ausgleichsfonds für Familienbeihilfen	2212	3212	20	28.400,00	29.500,00	28.229,37	28.400,00	29.500,00	28.229,37
1/320000-582000	Sonstige Dienstgeberbeiträge zur sozialen Sicherheit	2212	3212	20	182.600,00	170.600,00	163.388,58	182.600,00	170.600,00	163.388,58
1/320000-588000	Kommunalsteuer	2212	3212	20	27.000,00	25.200,00	23.567,95	27.000,00	25.200,00	23.567,95



		MVAG		VC QU	Ergebnisvoranschlag			Finanzierungsvoranschlag		
		EH	FH		VA 2024	VA 2023	RA 2022	VA 2024	VA 2023	RA 2022
1/320000-590000	Freiwillige Sozialleistungen	2212	3212	20	12.100,00	8.800,00	8.830,27	12.100,00	8.800,00	8.830,27
1/320000-590100	Auslagenersatz	2212	3212	20	100,00	100,00		100,00	100,00	
1/320000-591000	Dotierung von Rückstellungen für Abfertigungen	2214			257.900,00	13.300,00	23.474,75			
1/320000-592000	Dotierung von Rückstellungen für Jubiläumswendungen	2214			249.200,00	9.700,00	19.947,75			
1/320000-600000	Strom	2222	3222	24	10.000,00	5.000,00	5.901,00	10.000,00	5.000,00	5.901,00
1/320000-614000	Instandhaltung Gebäude	2224	3224	24	500,00	500,00	4.617,00	500,00	500,00	4.617,00
1/320000-616000	Instandhaltung Maschinen	2224	3224	24	100,00	100,00	82,00	100,00	100,00	82,00
1/320000-618000	Instandhaltung Einrichtung	2224	3224	24	700,00	700,00	374,00	700,00	700,00	374,00
1/320000-618100	Instandhaltung Sonst. Anlagen	2224	3224	24	5.000,00	5.000,00	13.784,36	5.000,00	5.000,00	13.784,36
1/320000-631000	Telefon	2222	3222	24	1.000,00	1.000,00	878,00	1.000,00	1.000,00	878,00
1/320000-650001	Zinsen Schulcampus	2241	3241	25	72.300,00	86.100,00	51.964,27	72.300,00	86.100,00	51.964,27
1/320000-670000	Versicherung	2222	3222	24	3.500,00	3.500,00	2.688,31	3.500,00	3.500,00	2.688,31
1/320000-680000	Planmäßige Abschreibung	2226			4.100,00	3.900,00	4.053,11			
1/320000-710000	Öffentliche Abgaben	2225	3225	24	800,00	800,00	69,00	800,00	800,00	69,00
1/320000-710100	Müllbeseitigung	2225	3225	24	2.000,00	2.000,00	4.028,00	2.000,00	2.000,00	4.028,00
1/320000-710300	Kanalbenützungsgebühr	2225	3225	24	2.400,00	2.400,00	3.186,00	2.400,00	2.400,00	3.186,00
1/320000-711000	Wasser	2225	3225	24	400,00	400,00	351,00	400,00	400,00	351,00
1/320000-724000	Reisegebühren	2225	3225	24	4.000,00	4.000,00	5.795,92	4.000,00	4.000,00	5.795,92
1/320000-728000	Entgelte f. Leistungen	2225	3225	24	8.500,00	6.000,00	49.764,21	8.500,00	6.000,00	49.764,21
1/320000-729000	Sonstige Ausgaben	2225	3225	24	3.000,00	2.000,00	1.290,02	3.000,00	2.000,00	1.290,02
<b>SU 22 / 32</b>	<b>Summe Aufwendungen / Auszahlungen operative Gebarung</b>				<b>1.843.400,00</b>	<b>1.272.200,00</b>	<b>1.206.565,15</b>	<b>1.332.200,00</b>	<b>1.245.300,00</b>	<b>1.159.089,54</b>
<b>SA 0 / SA 1</b>	<b>(0) Nettoergebnis (21 - 22) / (1) Geldfluss operative Gebarung (31 - 32)</b>				<b>-919.100,00</b>	<b>-377.200,00</b>	<b>-348.080,50</b>	<b>-496.500,00</b>	<b>-432.800,00</b>	<b>-309.827,14</b>
<b>SU 23</b>	<b>Summe Haushaltsrücklagen</b>				<b>0,00</b>	<b>0,00</b>	<b>0,00</b>	<b>0,00</b>	<b>0,00</b>	<b>0,00</b>
<b>SA00</b>	<b>Nettoergebnis nach Zuw./Entn. Haushaltsrücklagen (Saldo 0 +/- SU23)</b>				<b>-919.100,00</b>	<b>-377.200,00</b>	<b>-348.080,50</b>			
<b>Investive Gebarung</b>										
<b>SU 33</b>	<b>Summe Einzahlungen investive Gebarung</b>							<b>0,00</b>	<b>0,00</b>	<b>0,00</b>
1/320000-042100	Betriebsausstattung		3415	2 41				1.000,00	1.000,00	
1/320000-042400	Lehrmittel		3415	2 41				1.000,00	6.000,00	1.050,00
<b>SU 34</b>	<b>Summe Auszahlungen investive Gebarung</b>							<b>2.000,00</b>	<b>7.000,00</b>	<b>1.050,00</b>
<b>SA2</b>	<b>Saldo (2) Geldfluss aus der Investiven Gebarung (33 - 34)</b>							<b>-2.000,00</b>	<b>-7.000,00</b>	<b>-1.050,00</b>
<b>SA3</b>	<b>Saldo (3) Nettofinanzierungssaldo (Saldo 1 + Saldo 2)</b>							<b>-498.500,00</b>	<b>-439.800,00</b>	<b>-310.877,14</b>
<b>Finanzierungstätigkeit</b>										
<b>SU 35</b>	<b>Summe Einzahlungen aus der Finanzierungstätigkeit</b>							<b>0,00</b>	<b>0,00</b>	<b>0,00</b>
1/320000-346000	Investitionsdarlehen von Finanzunternehmen		3614	65				54.500,00	126.400,00	139.777,93
<b>SU 36</b>	<b>Summe Auszahlungen aus der Finanzierungstätigkeit</b>							<b>54.500,00</b>	<b>126.400,00</b>	<b>139.777,93</b>
<b>SA4</b>	<b>Saldo (4) Geldfluss aus der Finanzierungstätigkeit (35 - 36)</b>							<b>-54.500,00</b>	<b>-126.400,00</b>	<b>-139.777,93</b>

		MVAG VC QU			Ergebnisvoranschlag			Finanzierungsvoranschlag		
		EH	FH		VA 2024	VA 2023	RA 2022	VA 2024	VA 2023	RA 2022
<b>SA5</b>	<b>Saldo (5) Geldfluss aus der voranschlagswirksamen Gebarung (Saldo 3 + Saldo 4)</b>							<b>-553.000,00</b>	<b>-566.200,00</b>	<b>-450.655,07</b>
<b>321</b>	<b>Einrichtungen der Musikpflege</b>									
<b>321000</b>	<b>Einrichtungen der Musikpflege</b>									
	<b>Operative Gebarung</b>									
<b>SU 21 / 31</b>	<b>Summe Erträge / Einzahlungen operative Gebarung</b>				<b>0,00</b>	<b>0,00</b>	<b>0,00</b>	<b>0,00</b>	<b>0,00</b>	<b>0,00</b>
1/321000-757000	Zahlungen an Institutionen	2234	3234	27	1.300,00	1.300,00	250,00	1.300,00	1.300,00	250,00
<b>SU 22 / 32</b>	<b>Summe Aufwendungen / Auszahlungen operative Gebarung</b>				<b>1.300,00</b>	<b>1.300,00</b>	<b>250,00</b>	<b>1.300,00</b>	<b>1.300,00</b>	<b>250,00</b>
<b>SA 0 / SA 1</b>	<b>(0) Nettoergebnis (21 - 22) / (1) Geldfluss operative Gebarung (31 - 32)</b>				<b>-1.300,00</b>	<b>-1.300,00</b>	<b>-250,00</b>	<b>-1.300,00</b>	<b>-1.300,00</b>	<b>-250,00</b>
<b>SU 23</b>	<b>Summe Haushaltsrücklagen</b>				<b>0,00</b>	<b>0,00</b>	<b>0,00</b>	<b>0,00</b>	<b>0,00</b>	<b>0,00</b>
<b>SA00</b>	<b>Nettoergebnis nach Zuw./Entn. Haushaltsrücklagen (Saldo 0 +/- SU23)</b>				<b>-1.300,00</b>	<b>-1.300,00</b>	<b>-250,00</b>			
	<b>Investive Gebarung</b>									
<b>SU 33</b>	<b>Summe Einzahlungen investive Gebarung</b>							<b>0,00</b>	<b>0,00</b>	<b>0,00</b>
<b>SU 34</b>	<b>Summe Auszahlungen investive Gebarung</b>							<b>0,00</b>	<b>0,00</b>	<b>0,00</b>
<b>SA2</b>	<b>Saldo (2) Geldfluss aus der Investiven Gebarung (33 - 34)</b>							<b>0,00</b>	<b>0,00</b>	<b>0,00</b>
<b>SA3</b>	<b>Saldo (3) Nettofinanzierungssaldo (Saldo 1 + Saldo 2)</b>							<b>-1.300,00</b>	<b>-1.300,00</b>	<b>-250,00</b>
	<b>Finanzierungstätigkeit</b>									
<b>SU 35</b>	<b>Summe Einzahlungen aus der Finanzierungstätigkeit</b>							<b>0,00</b>	<b>0,00</b>	<b>0,00</b>
<b>SU 36</b>	<b>Summe Auszahlungen aus der Finanzierungstätigkeit</b>							<b>0,00</b>	<b>0,00</b>	<b>0,00</b>
<b>SA4</b>	<b>Saldo (4) Geldfluss aus der Finanzierungstätigkeit (35 - 36)</b>							<b>0,00</b>	<b>0,00</b>	<b>0,00</b>
<b>SA5</b>	<b>Saldo (5) Geldfluss aus der voranschlagswirksamen Gebarung (Saldo 3 + Saldo 4)</b>							<b>-1.300,00</b>	<b>-1.300,00</b>	<b>-250,00</b>
<b>323</b>	<b>Einrichtungen der darstellenden Kunst</b>									
<b>323000</b>	<b>Theater</b>									
	<b>Operative Gebarung</b>									
2/323000+810000	Leistungserlöse	2114	3114	13	15.000,00	15.000,00	13.202,03	15.000,00	15.000,00	13.202,03
2/323000+861000	Transfers von Ländern, Landesfonds und Landeskammern	2121	3121	15	1.000,00	1.000,00	313,43	1.000,00	1.000,00	313,43
2/323000+868300	Sponsorenbeiträge	2124	3124	16	100,00	100,00		100,00	100,00	
<b>SU 21 / 31</b>	<b>Summe Erträge / Einzahlungen operative Gebarung</b>				<b>16.100,00</b>	<b>16.100,00</b>	<b>13.515,46</b>	<b>16.100,00</b>	<b>16.100,00</b>	<b>13.515,46</b>
1/323000-728000	Entgelte f. Leistungen	2225	3225	24	26.000,00	31.500,00	41.164,47	26.000,00	31.500,00	41.164,47
<b>SU 22 / 32</b>	<b>Summe Aufwendungen / Auszahlungen operative Gebarung</b>				<b>26.000,00</b>	<b>31.500,00</b>	<b>41.164,47</b>	<b>26.000,00</b>	<b>31.500,00</b>	<b>41.164,47</b>
<b>SA 0 / SA 1</b>	<b>(0) Nettoergebnis (21 - 22) / (1) Geldfluss operative Gebarung (31 - 32)</b>				<b>-9.900,00</b>	<b>-15.400,00</b>	<b>-27.649,01</b>	<b>-9.900,00</b>	<b>-15.400,00</b>	<b>-27.649,01</b>
<b>SU 23</b>	<b>Summe Haushaltsrücklagen</b>				<b>0,00</b>	<b>0,00</b>	<b>0,00</b>	<b>0,00</b>	<b>0,00</b>	<b>0,00</b>
<b>SA00</b>	<b>Nettoergebnis nach Zuw./Entn. Haushaltsrücklagen (Saldo 0 +/- SU23)</b>				<b>-9.900,00</b>	<b>-15.400,00</b>	<b>-27.649,01</b>			
	<b>Investive Gebarung</b>									
<b>SU 33</b>	<b>Summe Einzahlungen investive Gebarung</b>							<b>0,00</b>	<b>0,00</b>	<b>0,00</b>
<b>SU 34</b>	<b>Summe Auszahlungen investive Gebarung</b>							<b>0,00</b>	<b>0,00</b>	<b>0,00</b>

		MVAG VC QU			Ergebnisvoranschlag			Finanzierungsvoranschlag		
		EH	FH		VA 2024	VA 2023	RA 2022	VA 2024	VA 2023	RA 2022
SA2	Saldo (2) Geldfluss aus der Investiven Gebarung (33 – 34)							0,00	0,00	0,00
SA3	Saldo (3) Nettofinanzierungssaldo (Saldo 1 + Saldo 2)							-9.900,00	-15.400,00	-27.649,01
<b>Finanzierungstätigkeit</b>										
SU 35	Summe Einzahlungen aus der Finanzierungstätigkeit							0,00	0,00	0,00
SU 36	Summe Auszahlungen aus der Finanzierungstätigkeit							0,00	0,00	0,00
SA4	Saldo (4) Geldfluss aus der Finanzierungstätigkeit (35 – 36)							0,00	0,00	0,00
SA5	Saldo (5) Geldfluss aus der voranschlagswirksamen Gebarung (Saldo 3 + Saldo 4)							-9.900,00	-15.400,00	-27.649,01
<b>36</b>	<b>Heimatspflege</b>									
<b>360</b>	<b>Heimatsmuseen</b>									
<b>360000</b>	<b>Heimatsmuseum</b>									
<b>Operative Gebarung</b>										
2/360000+810000	Leistungserlöse	2114	3114	13	100,00	100,00	500,00	100,00	100,00	500,00
2/360000+868500	Erlös Bilderchronik	2124	3124	16	100,00	100,00	15,00	100,00	100,00	15,00
<b>SU 21 / 31</b>	<b>Summe Erträge / Einzahlungen operative Gebarung</b>				<b>200,00</b>	<b>200,00</b>	<b>515,00</b>	<b>200,00</b>	<b>200,00</b>	<b>515,00</b>
1/360000-400000	Geringwertige Wirtschaftsgüter (GWG)	2221	3221	23	300,00	700,00	602,29	300,00	700,00	602,29
1/360000-451100	Brennstoff/Gas	2221	3221	23	5.500,00	2.800,00	2.012,40	5.500,00	2.800,00	2.012,40
1/360000-457000	Druckwerke	2221	3221	23	100,00	17.400,00		100,00	17.400,00	
1/360000-600000	Strom	2222	3222	24	1.200,00	600,00	640,91	1.200,00	600,00	640,91
1/360000-614000	Instandhaltung Gebäude	2224	3224	24	500,00	500,00	90,31	500,00	500,00	90,31
1/360000-631000	Telekommunikationsdienste	2222	3222	24	300,00	300,00	281,93	300,00	300,00	281,93
1/360000-670000	Versicherungen	2222	3222	24	400,00	400,00	300,00	400,00	400,00	300,00
1/360000-680000	Planmäßige Abschreibung	2226			100,00	300,00	395,90			
1/360000-700000	Pachtzins	2223	3223	24	3.900,00	3.400,00	3.904,86	3.900,00	3.400,00	3.904,86
1/360000-710300	Kanalbenutzungsgebühr	2225	3225	24	300,00	300,00	336,16	300,00	300,00	336,16
1/360000-711000	Wasser	2225	3225	24	100,00	100,00		100,00	100,00	
1/360000-728000	Entgelte f. Leistungen	2225	3225	24	1.500,00	13.000,00	16.817,15	1.500,00	13.000,00	16.817,15
<b>SU 22 / 32</b>	<b>Summe Aufwendungen / Auszahlungen operative Gebarung</b>				<b>14.200,00</b>	<b>39.800,00</b>	<b>25.381,91</b>	<b>14.100,00</b>	<b>39.500,00</b>	<b>24.986,01</b>
<b>SA 0 / SA 1</b>	<b>(0) Nettoergebnis (21 - 22) / (1) Geldfluss operative Gebarung (31 – 32)</b>				<b>-14.000,00</b>	<b>-39.600,00</b>	<b>-24.866,91</b>	<b>-13.900,00</b>	<b>-39.300,00</b>	<b>-24.471,01</b>
<b>SU 23</b>	<b>Summe Haushaltsrücklagen</b>				<b>0,00</b>	<b>0,00</b>	<b>0,00</b>	<b>0,00</b>	<b>0,00</b>	<b>0,00</b>
<b>SA00</b>	<b>Nettoergebnis nach Zuw./Entn. Haushaltsrücklagen (Saldo 0 +/- SU23)</b>				<b>-14.000,00</b>	<b>-39.600,00</b>	<b>-24.866,91</b>			
<b>Investive Gebarung</b>										
<b>SU 33</b>	<b>Summe Einzahlungen investive Gebarung</b>							<b>0,00</b>	<b>0,00</b>	<b>0,00</b>
1/360000-042100	Betriebsausstattung		3415	2 41				1.000,00	1.000,00	
<b>SU 34</b>	<b>Summe Auszahlungen investive Gebarung</b>							<b>1.000,00</b>	<b>1.000,00</b>	<b>0,00</b>
SA2	Saldo (2) Geldfluss aus der Investiven Gebarung (33 – 34)							-1.000,00	-1.000,00	0,00
SA3	Saldo (3) Nettofinanzierungssaldo (Saldo 1 + Saldo 2)							-14.900,00	-40.300,00	-24.471,01

	MVAG	VC	QU	Ergebnisvoranschlag			Finanzierungsvoranschlag			
				EH	FH	VA 2024	VA 2023	RA 2022	VA 2024	VA 2023
<b>Finanzierungstätigkeit</b>										
SU 35								0,00	0,00	0,00
SU 36								0,00	0,00	0,00
SA4								0,00	0,00	0,00
SA5								-14.900,00	-40.300,00	-24.471,01
<b>361 Nichtwissenschaftliche Archive</b>										
<b>361000 Nichtwissenschaftl. Archiv</b>										
<b>Operative Gebarung</b>										
2/361000+868400	Erlös Chronik	2124	3124	16	100,00	100,00	10,00	100,00	100,00	10,00
SU 21 / 31	Summe Erträge / Einzahlungen operative Gebarung				100,00	100,00	10,00	100,00	100,00	10,00
SU 22 / 32	Summe Aufwendungen / Auszahlungen operative Gebarung				0,00	0,00	0,00	0,00	0,00	0,00
SA 0 / SA 1	(0) Nettoergebnis (21 - 22) / (1) Geldfluss operative Gebarung (31 - 32)				100,00	100,00	10,00	100,00	100,00	10,00
SU 23	Summe Haushaltsrücklagen				0,00	0,00	0,00	0,00	0,00	0,00
SA00	Nettoergebnis nach Zuw./Entn. Haushaltsrücklagen (Saldo 0 +/- SU23)				100,00	100,00	10,00			
<b>Investive Gebarung</b>										
SU 33	Summe Einzahlungen investive Gebarung							0,00	0,00	0,00
SU 34	Summe Auszahlungen investive Gebarung							0,00	0,00	0,00
SA2	Saldo (2) Geldfluss aus der Investiven Gebarung (33 - 34)							0,00	0,00	0,00
SA3	Saldo (3) Nettofinanzierungssaldo (Saldo 1 + Saldo 2)							100,00	100,00	10,00
<b>Finanzierungstätigkeit</b>										
SU 35	Summe Einzahlungen aus der Finanzierungstätigkeit							0,00	0,00	0,00
SU 36	Summe Auszahlungen aus der Finanzierungstätigkeit							0,00	0,00	0,00
SA4	Saldo (4) Geldfluss aus der Finanzierungstätigkeit (35 - 36)							0,00	0,00	0,00
SA5	Saldo (5) Geldfluss aus der voranschlagswirksamen Gebarung (Saldo 3 + Saldo 4)							100,00	100,00	10,00
<b>362 Denkmalpflege</b>										
<b>362000 Denkmalpflege</b>										
<b>Operative Gebarung</b>										
SU 21 / 31	Summe Erträge / Einzahlungen operative Gebarung				0,00	0,00	0,00	0,00	0,00	0,00
1/362000-610000	Instandhaltung von Grund und Boden	2224	3224	1 24	500,00	500,00	18.972,50	500,00	500,00	18.972,50
1/362000-619000	Instandhaltung von Sonderanlagen	2224	3224	24	1.000,00	1.000,00	70.941,97	1.000,00	1.000,00	70.941,97
1/362000-680000	Planmäßige Abschreibung	2226			11.400,00	10.300,00	10.892,29			
SU 22 / 32	Summe Aufwendungen / Auszahlungen operative Gebarung				12.900,00	11.800,00	100.806,76	1.500,00	1.500,00	89.914,47
SA 0 / SA 1	(0) Nettoergebnis (21 - 22) / (1) Geldfluss operative Gebarung (31 - 32)				-12.900,00	-11.800,00	-100.806,76	-1.500,00	-1.500,00	-89.914,47
SU 23	Summe Haushaltsrücklagen				0,00	0,00	0,00	0,00	0,00	0,00
SA00	Nettoergebnis nach Zuw./Entn. Haushaltsrücklagen (Saldo 0 +/- SU23)				-12.900,00	-11.800,00	-100.806,76			

		MVAG		VC QU	Ergebnisvoranschlag			Finanzierungsvoranschlag		
		EH	FH		VA 2024	VA 2023	RA 2022	VA 2024	VA 2023	RA 2022
<b>Investive Gebarung</b>										
2/362000+301000	Kapitaltransfers von Ländern, Landesfonds und Landesammern		3331	1 33						10.000,00
<b>SU 33</b>	<b>Summe Einzahlungen investive Gebarung</b>						<b>0,00</b>	<b>0,00</b>	<b>10.000,00</b>	
1/362000-010000	Gebäude und Bauten		3413	1 40						324.634,54
1/362000-050000	Sonderanlagen		3412	1 40				95.000,00		27.887,35
<b>SU 34</b>	<b>Summe Auszahlungen investive Gebarung</b>						<b>0,00</b>	<b>95.000,00</b>	<b>352.521,89</b>	
<b>SA2</b>	<b>Saldo (2) Geldfluss aus der Investiven Gebarung (33 – 34)</b>						<b>0,00</b>	<b>-95.000,00</b>	<b>-342.521,89</b>	
<b>SA3</b>	<b>Saldo (3) Nettofinanzierungssaldo (Saldo 1 + Saldo 2)</b>						<b>-1.500,00</b>	<b>-96.500,00</b>	<b>-432.436,36</b>	
<b>Finanzierungstätigkeit</b>										
<b>SU 35</b>	<b>Summe Einzahlungen aus der Finanzierungstätigkeit</b>						<b>0,00</b>	<b>0,00</b>	<b>0,00</b>	
<b>SU 36</b>	<b>Summe Auszahlungen aus der Finanzierungstätigkeit</b>						<b>0,00</b>	<b>0,00</b>	<b>0,00</b>	
<b>SA4</b>	<b>Saldo (4) Geldfluss aus der Finanzierungstätigkeit (35 – 36)</b>						<b>0,00</b>	<b>0,00</b>	<b>0,00</b>	
<b>SA5</b>	<b>Saldo (5) Geldfluss aus der voranschlagswirksamen Gebarung (Saldo 3 + Saldo 4)</b>						<b>-1.500,00</b>	<b>-96.500,00</b>	<b>-432.436,36</b>	
<b>363</b>	<b>Altstadterhaltung und Ortsbildpflege</b>									
<b>363000</b>	<b>Altstadterhaltung und Ortsbildpflege</b>									
<b>Operative Gebarung</b>										
2/363000+868100	Einnahmen Plakatierung	2124	3124	16	5.000,00	5.000,00	4.524,00	5.000,00	5.000,00	4.524,00
2/363000+871100	Kapitaltransfers aus Gemeinde- Bedarfszuweisungsmittel	2121	3121	33			9.700,00			9.700,00
<b>SU 21 / 31</b>	<b>Summe Erträge / Einzahlungen operative Gebarung</b>				<b>5.000,00</b>	<b>5.000,00</b>	<b>14.224,00</b>	<b>5.000,00</b>	<b>5.000,00</b>	<b>14.224,00</b>
1/363000-618100	Instandhaltung Bahnhofsinfrastr.	2224	3224	24	25.000,00	19.700,00	19.658,26	25.000,00	19.700,00	19.658,26
1/363000-680000	Planmäßige Abschreibung	2226			3.900,00	2.900,00	2.860,94			
1/363000-729000	Sonstige Ausgaben	2225	3225	24	9.000,00	9.000,00	17.139,43	9.000,00	9.000,00	17.139,43
<b>SU 22 / 32</b>	<b>Summe Aufwendungen / Auszahlungen operative Gebarung</b>				<b>37.900,00</b>	<b>31.600,00</b>	<b>39.658,63</b>	<b>34.000,00</b>	<b>28.700,00</b>	<b>36.797,69</b>
<b>SA 0 / SA 1</b>	<b>(0) Nettoergebnis (21 - 22) / (1) Geldfluss operative Gebarung (31 – 32)</b>				<b>-32.900,00</b>	<b>-26.600,00</b>	<b>-25.434,63</b>	<b>-29.000,00</b>	<b>-23.700,00</b>	<b>-22.573,69</b>
<b>SU 23</b>	<b>Summe Haushaltsrücklagen</b>				<b>0,00</b>	<b>0,00</b>	<b>0,00</b>	<b>0,00</b>	<b>0,00</b>	<b>0,00</b>
<b>SA00</b>	<b>Nettoergebnis nach Zuw./Entn. Haushaltsrücklagen (Saldo 0 +/- SU23)</b>				<b>-32.900,00</b>	<b>-26.600,00</b>	<b>-25.434,63</b>			
<b>Investive Gebarung</b>										
<b>SU 33</b>	<b>Summe Einzahlungen investive Gebarung</b>						<b>0,00</b>	<b>0,00</b>	<b>0,00</b>	
<b>SU 34</b>	<b>Summe Auszahlungen investive Gebarung</b>						<b>0,00</b>	<b>0,00</b>	<b>0,00</b>	
<b>SA2</b>	<b>Saldo (2) Geldfluss aus der Investiven Gebarung (33 – 34)</b>						<b>0,00</b>	<b>0,00</b>	<b>0,00</b>	
<b>SA3</b>	<b>Saldo (3) Nettofinanzierungssaldo (Saldo 1 + Saldo 2)</b>						<b>-29.000,00</b>	<b>-23.700,00</b>	<b>-22.573,69</b>	
<b>Finanzierungstätigkeit</b>										
<b>SU 35</b>	<b>Summe Einzahlungen aus der Finanzierungstätigkeit</b>						<b>0,00</b>	<b>0,00</b>	<b>0,00</b>	
<b>SU 36</b>	<b>Summe Auszahlungen aus der Finanzierungstätigkeit</b>						<b>0,00</b>	<b>0,00</b>	<b>0,00</b>	
<b>SA4</b>	<b>Saldo (4) Geldfluss aus der Finanzierungstätigkeit (35 – 36)</b>						<b>0,00</b>	<b>0,00</b>	<b>0,00</b>	

		MVAG VC QU			Ergebnisvoranschlag			Finanzierungsvoranschlag		
		EH	FH		VA 2024	VA 2023	RA 2022	VA 2024	VA 2023	RA 2022
<b>SA5</b>	<b>Saldo (5) Geldfluss aus der voranschlagswirksamen Gebarung (Saldo 3 + Saldo 4)</b>							<b>-29.000,00</b>	<b>-23.700,00</b>	<b>-22.573,69</b>
<b>369</b>	<b>Sonstige Einrichtungen und Maßnahmen</b>									
<b>369000</b>	<b>Sonstige Einrichtungen und Maßnahmen</b>									
<b>Operative Gebarung</b>										
2/369000+868300	Sponsorenbeiträge 100-Jahr-Feier	2124	3124	16		40.000,00			40.000,00	
<b>SU 21 / 31</b>	<b>Summe Erträge / Einzahlungen operative Gebarung</b>				<b>0,00</b>	<b>40.000,00</b>	<b>0,00</b>	<b>0,00</b>	<b>40.000,00</b>	<b>0,00</b>
1/369000-729000	Sonstige Ausgaben (Brauchtumpflege)	2225	3225	24	60.000,00	105.000,00	13.817,75	60.000,00	105.000,00	13.817,75
<b>SU 22 / 32</b>	<b>Summe Aufwendungen / Auszahlungen operative Gebarung</b>				<b>60.000,00</b>	<b>105.000,00</b>	<b>13.817,75</b>	<b>60.000,00</b>	<b>105.000,00</b>	<b>13.817,75</b>
<b>SA 0 / SA 1</b>	<b>(0) Nettoergebnis (21 - 22) / (1) Geldfluss operative Gebarung (31 – 32)</b>				<b>-60.000,00</b>	<b>-65.000,00</b>	<b>-13.817,75</b>	<b>-60.000,00</b>	<b>-65.000,00</b>	<b>-13.817,75</b>
<b>SU 23</b>	<b>Summe Haushaltsrücklagen</b>				<b>0,00</b>	<b>0,00</b>	<b>0,00</b>	<b>0,00</b>	<b>0,00</b>	<b>0,00</b>
<b>SA00</b>	<b>Nettoergebnis nach Zuw./Entn. Haushaltsrücklagen (Saldo 0 +/- SU23)</b>				<b>-60.000,00</b>	<b>-65.000,00</b>	<b>-13.817,75</b>			
<b>Investive Gebarung</b>										
<b>SU 33</b>	<b>Summe Einzahlungen investive Gebarung</b>							<b>0,00</b>	<b>0,00</b>	<b>0,00</b>
<b>SU 34</b>	<b>Summe Auszahlungen investive Gebarung</b>							<b>0,00</b>	<b>0,00</b>	<b>0,00</b>
<b>SA2</b>	<b>Saldo (2) Geldfluss aus der Investiven Gebarung (33 – 34)</b>							<b>0,00</b>	<b>0,00</b>	<b>0,00</b>
<b>SA3</b>	<b>Saldo (3) Nettofinanzierungssaldo (Saldo 1 + Saldo 2)</b>							<b>-60.000,00</b>	<b>-65.000,00</b>	<b>-13.817,75</b>
<b>Finanzierungstätigkeit</b>										
<b>SU 35</b>	<b>Summe Einzahlungen aus der Finanzierungstätigkeit</b>							<b>0,00</b>	<b>0,00</b>	<b>0,00</b>
<b>SU 36</b>	<b>Summe Auszahlungen aus der Finanzierungstätigkeit</b>							<b>0,00</b>	<b>0,00</b>	<b>0,00</b>
<b>SA4</b>	<b>Saldo (4) Geldfluss aus der Finanzierungstätigkeit (35 – 36)</b>							<b>0,00</b>	<b>0,00</b>	<b>0,00</b>
<b>SA5</b>	<b>Saldo (5) Geldfluss aus der voranschlagswirksamen Gebarung (Saldo 3 + Saldo 4)</b>							<b>-60.000,00</b>	<b>-65.000,00</b>	<b>-13.817,75</b>
<b>39 Kultus</b>										
<b>390</b>	<b>Kirchliche Angelegenheiten</b>									
<b>390000</b>	<b>Kirchliche Angelegenheiten</b>									
<b>Operative Gebarung</b>										
<b>SU 21 / 31</b>	<b>Summe Erträge / Einzahlungen operative Gebarung</b>				<b>0,00</b>	<b>0,00</b>	<b>0,00</b>	<b>0,00</b>	<b>0,00</b>	<b>0,00</b>
1/390000-757000	Zahlungen an Institutionen	2234	3234	27	7.500,00	7.500,00	7.500,00	7.500,00	7.500,00	7.500,00
<b>SU 22 / 32</b>	<b>Summe Aufwendungen / Auszahlungen operative Gebarung</b>				<b>7.500,00</b>	<b>7.500,00</b>	<b>7.500,00</b>	<b>7.500,00</b>	<b>7.500,00</b>	<b>7.500,00</b>
<b>SA 0 / SA 1</b>	<b>(0) Nettoergebnis (21 - 22) / (1) Geldfluss operative Gebarung (31 – 32)</b>				<b>-7.500,00</b>	<b>-7.500,00</b>	<b>-7.500,00</b>	<b>-7.500,00</b>	<b>-7.500,00</b>	<b>-7.500,00</b>
<b>SU 23</b>	<b>Summe Haushaltsrücklagen</b>				<b>0,00</b>	<b>0,00</b>	<b>0,00</b>	<b>0,00</b>	<b>0,00</b>	<b>0,00</b>
<b>SA00</b>	<b>Nettoergebnis nach Zuw./Entn. Haushaltsrücklagen (Saldo 0 +/- SU23)</b>				<b>-7.500,00</b>	<b>-7.500,00</b>	<b>-7.500,00</b>			
<b>Investive Gebarung</b>										
<b>SU 33</b>	<b>Summe Einzahlungen investive Gebarung</b>							<b>0,00</b>	<b>0,00</b>	<b>0,00</b>
<b>SU 34</b>	<b>Summe Auszahlungen investive Gebarung</b>							<b>0,00</b>	<b>0,00</b>	<b>0,00</b>
<b>SA2</b>	<b>Saldo (2) Geldfluss aus der Investiven Gebarung (33 – 34)</b>							<b>0,00</b>	<b>0,00</b>	<b>0,00</b>

	MVAG	VC QU	Ergebnisvoranschlag			Finanzierungsvoranschlag					
			EH	FH	VA 2024	VA 2023	RA 2022	VA 2024	VA 2023	RA 2022	
<b>SA3</b>			<b>Saldo (3) Nettofinanzierungssaldo (Saldo 1 + Saldo 2)</b>						<b>-7.500,00</b>	<b>-7.500,00</b>	<b>-7.500,00</b>
<b>Finanzierungstätigkeit</b>											
<b>SU 35</b>			<b>Summe Einzahlungen aus der Finanzierungstätigkeit</b>						<b>0,00</b>	<b>0,00</b>	<b>0,00</b>
<b>SU 36</b>			<b>Summe Auszahlungen aus der Finanzierungstätigkeit</b>						<b>0,00</b>	<b>0,00</b>	<b>0,00</b>
<b>SA4</b>			<b>Saldo (4) Geldfluss aus der Finanzierungstätigkeit (35 – 36)</b>						<b>0,00</b>	<b>0,00</b>	<b>0,00</b>
<b>SA5</b>			<b>Saldo (5) Geldfluss aus der voranschlagswirksamen Gebarung (Saldo 3 + Saldo 4)</b>						<b>-7.500,00</b>	<b>-7.500,00</b>	<b>-7.500,00</b>

		MVAG VC QU			Ergebnisvoranschlag			Finanzierungsvoranschlag		
		EH	FH		VA 2024	VA 2023	RA 2022	VA 2024	VA 2023	RA 2022
<b>4 Soziale Wohlfahrt und Wohnbauförderung</b>										
<b>41</b>	<b>Allgemeine öffentliche Wohlfahrt</b>									
<b>411</b>	<b>Maßnahmen der allgemeinen Sozialhilfe</b>									
<b>411000</b>	<b>Maßnahmen der allgemeinen Sozialhilfe</b>									
<b>Operative Gebarung</b>										
<b>SU 21 / 31</b>	<b>Summe Erträge / Einzahlungen operative Gebarung</b>				<b>0,00</b>	<b>0,00</b>	<b>0,00</b>	<b>0,00</b>	<b>0,00</b>	<b>0,00</b>
1/411000-768000	Windelsäcke,Inkontinents	2234	3234	27	9.000,00	9.000,00	9.474,11	9.000,00	9.000,00	9.474,11
<b>SU 22 / 32</b>	<b>Summe Aufwendungen / Auszahlungen operative Gebarung</b>				<b>9.000,00</b>	<b>9.000,00</b>	<b>9.474,11</b>	<b>9.000,00</b>	<b>9.000,00</b>	<b>9.474,11</b>
<b>SA 0 / SA 1</b>	<b>(0) Nettoergebnis (21 - 22) / (1) Geldfluss operative Gebarung (31 - 32)</b>				<b>-9.000,00</b>	<b>-9.000,00</b>	<b>-9.474,11</b>	<b>-9.000,00</b>	<b>-9.000,00</b>	<b>-9.474,11</b>
<b>SU 23</b>	<b>Summe Haushaltsrücklagen</b>				<b>0,00</b>	<b>0,00</b>	<b>0,00</b>	<b>0,00</b>	<b>0,00</b>	<b>0,00</b>
<b>SA00</b>	<b>Nettoergebnis nach Zuw./Entn. Haushaltsrücklagen (Saldo 0 +/- SU23)</b>				<b>-9.000,00</b>	<b>-9.000,00</b>	<b>-9.474,11</b>			
<b>Investive Gebarung</b>										
<b>SU 33</b>	<b>Summe Einzahlungen investive Gebarung</b>							<b>0,00</b>	<b>0,00</b>	<b>0,00</b>
<b>SU 34</b>	<b>Summe Auszahlungen investive Gebarung</b>							<b>0,00</b>	<b>0,00</b>	<b>0,00</b>
<b>SA2</b>	<b>Saldo (2) Geldfluss aus der Investiven Gebarung (33 - 34)</b>							<b>0,00</b>	<b>0,00</b>	<b>0,00</b>
<b>SA3</b>	<b>Saldo (3) Nettofinanzierungssaldo (Saldo 1 + Saldo 2)</b>							<b>-9.000,00</b>	<b>-9.000,00</b>	<b>-9.474,11</b>
<b>Finanzierungstätigkeit</b>										
<b>SU 35</b>	<b>Summe Einzahlungen aus der Finanzierungstätigkeit</b>							<b>0,00</b>	<b>0,00</b>	<b>0,00</b>
<b>SU 36</b>	<b>Summe Auszahlungen aus der Finanzierungstätigkeit</b>							<b>0,00</b>	<b>0,00</b>	<b>0,00</b>
<b>SA4</b>	<b>Saldo (4) Geldfluss aus der Finanzierungstätigkeit (35 - 36)</b>							<b>0,00</b>	<b>0,00</b>	<b>0,00</b>
<b>SA5</b>	<b>Saldo (5) Geldfluss aus der voranschlagswirksamen Gebarung (Saldo 3 + Saldo 4)</b>							<b>-9.000,00</b>	<b>-9.000,00</b>	<b>-9.474,11</b>
<b>412</b>	<b>Einrichtungen der Behindertenhilfe</b>									
<b>412000</b>	<b>Autistenzentrum</b>									
<b>Operative Gebarung</b>										
<b>SU 21 / 31</b>	<b>Summe Erträge / Einzahlungen operative Gebarung</b>				<b>0,00</b>	<b>0,00</b>	<b>0,00</b>	<b>0,00</b>	<b>0,00</b>	<b>0,00</b>
1/412000-777000	Kapitaltransferz. A. Priv. Institutionen	2234		44	2.200,00	2.200,00	684,44			
<b>SU 22 / 32</b>	<b>Summe Aufwendungen / Auszahlungen operative Gebarung</b>				<b>2.200,00</b>	<b>2.200,00</b>	<b>684,44</b>	<b>0,00</b>	<b>0,00</b>	<b>0,00</b>
<b>SA 0 / SA 1</b>	<b>(0) Nettoergebnis (21 - 22) / (1) Geldfluss operative Gebarung (31 - 32)</b>				<b>-2.200,00</b>	<b>-2.200,00</b>	<b>-684,44</b>	<b>0,00</b>	<b>0,00</b>	<b>0,00</b>
<b>SU 23</b>	<b>Summe Haushaltsrücklagen</b>				<b>0,00</b>	<b>0,00</b>	<b>0,00</b>	<b>0,00</b>	<b>0,00</b>	<b>0,00</b>
<b>SA00</b>	<b>Nettoergebnis nach Zuw./Entn. Haushaltsrücklagen (Saldo 0 +/- SU23)</b>				<b>-2.200,00</b>	<b>-2.200,00</b>	<b>-684,44</b>			
<b>Investive Gebarung</b>										
<b>SU 33</b>	<b>Summe Einzahlungen investive Gebarung</b>							<b>0,00</b>	<b>0,00</b>	<b>0,00</b>
1/412000-777000	Kapitaltransferz. A. Priv. Institutionen		3434	44				2.200,00	2.200,00	684,44
<b>SU 34</b>	<b>Summe Auszahlungen investive Gebarung</b>							<b>2.200,00</b>	<b>2.200,00</b>	<b>684,44</b>
<b>SA2</b>	<b>Saldo (2) Geldfluss aus der Investiven Gebarung (33 - 34)</b>							<b>-2.200,00</b>	<b>-2.200,00</b>	<b>-684,44</b>



		MVAG VC QU			Ergebnisvoranschlag			Finanzierungsvoranschlag		
		EH	FH		VA 2024	VA 2023	RA 2022	VA 2024	VA 2023	RA 2022
<b>SA3</b>	<b>Saldo (3) Nettofinanzierungssaldo (Saldo 1 + Saldo 2)</b>							<b>-2.200,00</b>	<b>-2.200,00</b>	<b>-684,44</b>
<b>Finanzierungstätigkeit</b>										
<b>SU 35</b>	<b>Summe Einzahlungen aus der Finanzierungstätigkeit</b>							<b>0,00</b>	<b>0,00</b>	<b>0,00</b>
<b>SU 36</b>	<b>Summe Auszahlungen aus der Finanzierungstätigkeit</b>							<b>0,00</b>	<b>0,00</b>	<b>0,00</b>
<b>SA4</b>	<b>Saldo (4) Geldfluss aus der Finanzierungstätigkeit (35 – 36)</b>							<b>0,00</b>	<b>0,00</b>	<b>0,00</b>
<b>SA5</b>	<b>Saldo (5) Geldfluss aus der voranschlagswirksamen Gebarung (Saldo 3 + Saldo 4)</b>							<b>-2.200,00</b>	<b>-2.200,00</b>	<b>-684,44</b>
<b>419</b>	<b>Sonstige Einrichtungen und Maßnahmen</b>									
<b>419000</b>	<b>Sonstige Einrichtungen und Maßnahmen</b>									
<b>Operative Gebarung</b>										
<b>SU 21 / 31</b>	<b>Summe Erträge / Einzahlungen operative Gebarung</b>				<b>0,00</b>	<b>0,00</b>	<b>0,00</b>	<b>0,00</b>	<b>0,00</b>	<b>0,00</b>
1/419000-750000	Behinderteneinstellungsgesetz	2231	3231	26	5.000,00	5.000,00	1.905,00	5.000,00	5.000,00	1.905,00
1/419000-751000	SHG-Wohnsitzgemeindebeitrag	2231	3231	26	53.700,00	55.000,00	55.853,66	53.700,00	55.000,00	55.853,66
1/419000-751100	Sozialhilfeumlage	2231	3231	26	2.019.000,00	1.819.000,00	1.755.793,90	2.019.000,00	1.819.000,00	1.755.793,90
1/419000-768000	Zuwendungen an Personen	2234	3234	27	1.000,00	1.000,00	1.175,00	1.000,00	1.000,00	1.175,00
<b>SU 22 / 32</b>	<b>Summe Aufwendungen / Auszahlungen operative Gebarung</b>				<b>2.078.700,00</b>	<b>1.880.000,00</b>	<b>1.814.727,56</b>	<b>2.078.700,00</b>	<b>1.880.000,00</b>	<b>1.814.727,56</b>
<b>SA 0 / SA 1</b>	<b>(0) Nettoergebnis (21 - 22) / (1) Geldfluss operative Gebarung (31 – 32)</b>				<b>-2.078.700,00</b>	<b>-1.880.000,00</b>	<b>-1.814.727,56</b>	<b>-2.078.700,00</b>	<b>-1.880.000,00</b>	<b>-1.814.727,56</b>
<b>SU 23</b>	<b>Summe Haushaltsrücklagen</b>				<b>0,00</b>	<b>0,00</b>	<b>0,00</b>	<b>0,00</b>	<b>0,00</b>	<b>0,00</b>
<b>SA00</b>	<b>Nettoergebnis nach Zuw./Entn. Haushaltsrücklagen (Saldo 0 +/- SU23)</b>				<b>-2.078.700,00</b>	<b>-1.880.000,00</b>	<b>-1.814.727,56</b>			
<b>Investive Gebarung</b>										
<b>SU 33</b>	<b>Summe Einzahlungen investive Gebarung</b>							<b>0,00</b>	<b>0,00</b>	<b>0,00</b>
<b>SU 34</b>	<b>Summe Auszahlungen investive Gebarung</b>							<b>0,00</b>	<b>0,00</b>	<b>0,00</b>
<b>SA2</b>	<b>Saldo (2) Geldfluss aus der Investiven Gebarung (33 – 34)</b>							<b>0,00</b>	<b>0,00</b>	<b>0,00</b>
<b>SA3</b>	<b>Saldo (3) Nettofinanzierungssaldo (Saldo 1 + Saldo 2)</b>							<b>-2.078.700,00</b>	<b>-1.880.000,00</b>	<b>-1.814.727,56</b>
<b>Finanzierungstätigkeit</b>										
<b>SU 35</b>	<b>Summe Einzahlungen aus der Finanzierungstätigkeit</b>							<b>0,00</b>	<b>0,00</b>	<b>0,00</b>
<b>SU 36</b>	<b>Summe Auszahlungen aus der Finanzierungstätigkeit</b>							<b>0,00</b>	<b>0,00</b>	<b>0,00</b>
<b>SA4</b>	<b>Saldo (4) Geldfluss aus der Finanzierungstätigkeit (35 – 36)</b>							<b>0,00</b>	<b>0,00</b>	<b>0,00</b>
<b>SA5</b>	<b>Saldo (5) Geldfluss aus der voranschlagswirksamen Gebarung (Saldo 3 + Saldo 4)</b>							<b>-2.078.700,00</b>	<b>-1.880.000,00</b>	<b>-1.814.727,56</b>
<b>42</b>	<b>Freie Wohlfahrt</b>									
<b>420</b>	<b>Altenheime</b>									
<b>420000</b>	<b>Betreubares Wohnen</b>									
<b>Operative Gebarung</b>										
2/420000+811000	Bestandszins	2115	3115	14	1.300,00	1.000,00	1.157,87	1.300,00	1.000,00	1.157,87
<b>SU 21 / 31</b>	<b>Summe Erträge / Einzahlungen operative Gebarung</b>				<b>1.300,00</b>	<b>1.000,00</b>	<b>1.157,87</b>	<b>1.300,00</b>	<b>1.000,00</b>	<b>1.157,87</b>
1/420000-680000	Planmäßige Abschreibung	2226			2.800,00	2.800,00	2.789,57			

		MVAG VC QU			Ergebnisvoranschlag			Finanzierungsvoranschlag		
		EH	FH		VA 2024	VA 2023	RA 2022	VA 2024	VA 2023	RA 2022
1/420000-728000	Entgelte für sonstige Leistungen	2225	3225	24	500,00	500,00	463,34	500,00	500,00	463,34
<b>SU 22 / 32</b>	<b>Summe Aufwendungen / Auszahlungen operative Gebarung</b>				<b>3.300,00</b>	<b>3.300,00</b>	<b>3.252,91</b>	<b>500,00</b>	<b>500,00</b>	<b>463,34</b>
<b>SA 0 / SA 1</b>	<b>(0) Nettoergebnis (21 - 22) / (1) Geldfluss operative Gebarung (31 - 32)</b>				<b>-2.000,00</b>	<b>-2.300,00</b>	<b>-2.095,04</b>	<b>800,00</b>	<b>500,00</b>	<b>694,53</b>
<b>SU 23</b>	<b>Summe Haushaltsrücklagen</b>				<b>0,00</b>	<b>0,00</b>	<b>0,00</b>	<b>0,00</b>	<b>0,00</b>	<b>0,00</b>
<b>SA00</b>	<b>Nettoergebnis nach Zuw./Entn. Haushaltsrücklagen (Saldo 0 +/- SU23)</b>				<b>-2.000,00</b>	<b>-2.300,00</b>	<b>-2.095,04</b>			
<b>Investive Gebarung</b>										
<b>SU 33</b>	<b>Summe Einzahlungen investive Gebarung</b>							<b>0,00</b>	<b>0,00</b>	<b>0,00</b>
<b>SU 34</b>	<b>Summe Auszahlungen investive Gebarung</b>							<b>0,00</b>	<b>0,00</b>	<b>0,00</b>
<b>SA2</b>	<b>Saldo (2) Geldfluss aus der Investiven Gebarung (33 - 34)</b>							<b>0,00</b>	<b>0,00</b>	<b>0,00</b>
<b>SA3</b>	<b>Saldo (3) Nettofinanzierungssaldo (Saldo 1 + Saldo 2)</b>							<b>800,00</b>	<b>500,00</b>	<b>694,53</b>
<b>Finanzierungstätigkeit</b>										
<b>SU 35</b>	<b>Summe Einzahlungen aus der Finanzierungstätigkeit</b>							<b>0,00</b>	<b>0,00</b>	<b>0,00</b>
<b>SU 36</b>	<b>Summe Auszahlungen aus der Finanzierungstätigkeit</b>							<b>0,00</b>	<b>0,00</b>	<b>0,00</b>
<b>SA4</b>	<b>Saldo (4) Geldfluss aus der Finanzierungstätigkeit (35 - 36)</b>							<b>0,00</b>	<b>0,00</b>	<b>0,00</b>
<b>SA5</b>	<b>Saldo (5) Geldfluss aus der voranschlagswirksamen Gebarung (Saldo 3 + Saldo 4)</b>							<b>800,00</b>	<b>500,00</b>	<b>694,53</b>
<b>423</b>	<b>Essen auf Rädern</b>									
<b>423000</b>	<b>Essen auf Rädern</b>									
<b>Operative Gebarung</b>										
2/423000+817000	Erträge aus der Auflösung von sonstigen Rückstellungen	2117					1.906,12			
2/423000+860000	Transfers von Bund, Bundesfonds und Bundeskammern	2121	3121	15		20.000,00			20.000,00	
2/423000+861000	Transfers von Ländern, Landesfonds und Landeskammern	2121	3121	15	15.000,00	12.000,00	14.721,15	15.000,00	12.000,00	14.721,15
2/423000+863001	AMS Beitrag	2121	3121	15	6.000,00			6.000,00		
2/423000+868000	Transferzahlungen v. privaten HH	2124	3124	16	90.000,00	90.000,00	87.358,40	90.000,00	90.000,00	87.358,40
2/423000+871100	Kapitaltransfers aus Gemeinde-Bedarfszuweisungsmittel	2121	3121	33		5.000,00			5.000,00	
<b>SU 21 / 31</b>	<b>Summe Erträge / Einzahlungen operative Gebarung</b>				<b>111.000,00</b>	<b>127.000,00</b>	<b>103.985,67</b>	<b>111.000,00</b>	<b>127.000,00</b>	<b>102.079,55</b>
1/423000-400000	Geringwertige Wirtschaftsgüter (GWG)	2221	3221	23	1.000,00	1.000,00	206,32	1.000,00	1.000,00	206,32
1/423000-430000	Lebensmittelankauf	2221	3221	23	125.000,00	125.000,00	129.725,86	125.000,00	125.000,00	129.725,86
1/423000-454000	Reinigungsmittel	2221	3221	23	500,00	500,00	667,88	500,00	500,00	667,88
1/423000-511000	Geldbezüge Vertragsbediensteter in handwerklicher Verwendung	2211	3211	20	91.300,00	48.000,00	67.418,90	91.300,00	48.000,00	67.418,90
1/423000-580000	Dienstgeberbeiträge zum Ausgleichsfonds für Familienbeihilfen	2212	3212	20	3.000,00	1.900,00	2.615,24	3.000,00	1.900,00	2.615,24
1/423000-582000	Sonstige Dienstgeberbeiträge zur sozialen Sicherheit	2212	3212	20	23.200,00	10.400,00	14.495,35	23.200,00	10.400,00	14.495,35
1/423000-590000	Freiwillige Sozialleistungen	2212	3212	20	2.200,00	900,00	818,56	2.200,00	900,00	818,56

		MVAG		VC QU	Ergebnisvoranschlag			Finanzierungsvoranschlag		
		EH	FH		VA 2024	VA 2023	RA 2022	VA 2024	VA 2023	RA 2022
1/423000-590100	Auslagenersatz	2212	3212	20	100,00			100,00		
1/423000-592000	Dotierung von Rückstellungen für Jubiläumszuwendungen	2214			2.600,00					
1/423000-614000	Instandhaltung von Gebäuden	2224	3224	24	500,00	500,00	1.768,77	500,00	500,00	1.768,77
1/423000-617000	Instandhaltung Fahrzeuge	2224	3224	24	1.200,00	1.200,00	1.219,14	1.200,00	1.200,00	1.219,14
1/423000-631000	Telefon	2222	3222	24	100,00	100,00	441,69	100,00	100,00	441,69
1/423000-670000	Versicherung	2222	3222	24	1.600,00	1.600,00	790,00	1.600,00	1.600,00	790,00
1/423000-680000	Planmäßige Abschreibung	2226			11.900,00	7.700,00	7.806,03			
1/423000-724000	Reisegebühren	2225	3225	24	100,00	100,00		100,00	100,00	
1/423000-729000	Sonstige Ausgaben	2225	3225	24	300,00	600,00	868,83	300,00	600,00	868,83
<b>SU 22 / 32</b>	<b>Summe Aufwendungen / Auszahlungen operative Gebarung</b>				<b>264.600,00</b>	<b>199.500,00</b>	<b>228.842,57</b>	<b>250.100,00</b>	<b>191.800,00</b>	<b>221.036,54</b>
<b>SA 0 / SA 1</b>	<b>(0) Nettoergebnis (21 - 22) / (1) Geldfluss operative Gebarung (31 - 32)</b>				<b>-153.600,00</b>	<b>-72.500,00</b>	<b>-124.856,90</b>	<b>-139.100,00</b>	<b>-64.800,00</b>	<b>-118.956,99</b>
<b>SU 23</b>	<b>Summe Haushaltsrücklagen</b>				<b>0,00</b>	<b>0,00</b>	<b>0,00</b>	<b>0,00</b>	<b>0,00</b>	<b>0,00</b>
<b>SA00</b>	<b>Nettoergebnis nach Zuw./Entn. Haushaltsrücklagen (Saldo 0 +/- SU23)</b>				<b>-153.600,00</b>	<b>-72.500,00</b>	<b>-124.856,90</b>			
<b>Investive Gebarung</b>										
<b>SU 33</b>	<b>Summe Einzahlungen investive Gebarung</b>							<b>0,00</b>	<b>0,00</b>	<b>0,00</b>
1/423000-040000	Fahrzeuge		3414	2 41					35.000,00	
1/423000-042100	Betriebsausstattung		3415	2 41				2.500,00	2.500,00	
<b>SU 34</b>	<b>Summe Auszahlungen investive Gebarung</b>							<b>2.500,00</b>	<b>37.500,00</b>	<b>0,00</b>
<b>SA2</b>	<b>Saldo (2) Geldfluss aus der Investiven Gebarung (33 - 34)</b>							<b>-2.500,00</b>	<b>-37.500,00</b>	<b>0,00</b>
<b>SA3</b>	<b>Saldo (3) Nettofinanzierungssaldo (Saldo 1 + Saldo 2)</b>							<b>-141.600,00</b>	<b>-102.300,00</b>	<b>-118.956,99</b>
<b>Finanzierungstätigkeit</b>										
<b>SU 35</b>	<b>Summe Einzahlungen aus der Finanzierungstätigkeit</b>							<b>0,00</b>	<b>0,00</b>	<b>0,00</b>
<b>SU 36</b>	<b>Summe Auszahlungen aus der Finanzierungstätigkeit</b>							<b>0,00</b>	<b>0,00</b>	<b>0,00</b>
<b>SA4</b>	<b>Saldo (4) Geldfluss aus der Finanzierungstätigkeit (35 - 36)</b>							<b>0,00</b>	<b>0,00</b>	<b>0,00</b>
<b>SA5</b>	<b>Saldo (5) Geldfluss aus der voranschlagswirksamen Gebarung (Saldo 3 + Saldo 4)</b>							<b>-141.600,00</b>	<b>-102.300,00</b>	<b>-118.956,99</b>
<b>429</b>	<b>Sonstige Einrichtungen und Maßnahmen</b>									
<b>429000</b>	<b>Sonstige Einrichtungen und Maßnahmen</b>									
<b>Operative Gebarung</b>										
2/429000+868000	Transferzahlungen v. privaten HH	2124	3124	16	35.000,00	20.000,00	22.942,50	35.000,00	20.000,00	22.942,50
<b>SU 21 / 31</b>	<b>Summe Erträge / Einzahlungen operative Gebarung</b>				<b>35.000,00</b>	<b>20.000,00</b>	<b>22.942,50</b>	<b>35.000,00</b>	<b>20.000,00</b>	<b>22.942,50</b>
1/429000-768000	Zuwendungen an Personen	2234	3234	27	35.000,00	25.000,00	28.189,69	35.000,00	25.000,00	28.189,69
<b>SU 22 / 32</b>	<b>Summe Aufwendungen / Auszahlungen operative Gebarung</b>				<b>35.000,00</b>	<b>25.000,00</b>	<b>28.189,69</b>	<b>35.000,00</b>	<b>25.000,00</b>	<b>28.189,69</b>
<b>SA 0 / SA 1</b>	<b>(0) Nettoergebnis (21 - 22) / (1) Geldfluss operative Gebarung (31 - 32)</b>				<b>0,00</b>	<b>-5.000,00</b>	<b>-5.247,19</b>	<b>0,00</b>	<b>-5.000,00</b>	<b>-5.247,19</b>
<b>SU 23</b>	<b>Summe Haushaltsrücklagen</b>				<b>0,00</b>	<b>0,00</b>	<b>0,00</b>	<b>0,00</b>	<b>0,00</b>	<b>0,00</b>
<b>SA00</b>	<b>Nettoergebnis nach Zuw./Entn. Haushaltsrücklagen (Saldo 0 +/- SU23)</b>				<b>0,00</b>	<b>-5.000,00</b>	<b>-5.247,19</b>			

	MVAG	VC QU	Ergebnisvoranschlag			Finanzierungsvoranschlag				
			EH	FH	VA 2024	VA 2023	RA 2022	VA 2024	VA 2023	RA 2022
<b>Investive Gebarung</b>										
SU 33			Summe Einzahlungen investive Gebarung					0,00	0,00	0,00
SU 34			Summe Auszahlungen investive Gebarung					0,00	0,00	0,00
SA2			Saldo (2) Geldfluss aus der Investiven Gebarung (33 – 34)					0,00	0,00	0,00
SA3			Saldo (3) Nettofinanzierungssaldo (Saldo 1 + Saldo 2)					0,00	-5.000,00	-5.247,19
<b>Finanzierungstätigkeit</b>										
SU 35			Summe Einzahlungen aus der Finanzierungstätigkeit					0,00	0,00	0,00
SU 36			Summe Auszahlungen aus der Finanzierungstätigkeit					0,00	0,00	0,00
SA4			Saldo (4) Geldfluss aus der Finanzierungstätigkeit (35 – 36)					0,00	0,00	0,00
SA5			Saldo (5) Geldfluss aus der voranschlagswirksamen Gebarung (Saldo 3 + Saldo 4)					0,00	-5.000,00	-5.247,19
<b>43 Jugendwohlfahrt</b>										
<b>439 Sonstige Einrichtungen und Maßnahmen</b>										
<b>439000 Sonstige Einrichtungen und Maßnahmen</b>										
<b>Operative Gebarung</b>										
SU 21 / 31			Summe Erträge / Einzahlungen operative Gebarung			0,00	0,00	0,00	0,00	0,00
1/439000-751000			Laufende Transferz. a. d. Land	2231 3231 26	385.200,00	347.000,00	335.015,44	385.200,00	347.000,00	335.015,44
1/439000-768100			Förderung-Hort/Tagesmütter	2234 3234 27	5.000,00	5.000,00	4.500,00	5.000,00	5.000,00	4.500,00
SU 22 / 32			Summe Aufwendungen / Auszahlungen operative Gebarung			390.200,00	352.000,00	339.515,44	390.200,00	352.000,00
SA 0 / SA 1			(0) Nettoergebnis (21 - 22) / (1) Geldfluss operative Gebarung (31 – 32)			-390.200,00	-352.000,00	-339.515,44	-390.200,00	-352.000,00
SU 23			Summe Haushaltsrücklagen			0,00	0,00	0,00	0,00	0,00
SA00			Nettoergebnis nach Zuw./Entn. Haushaltsrücklagen (Saldo 0 +/- SU23)			-390.200,00	-352.000,00	-339.515,44		
<b>Investive Gebarung</b>										
SU 33			Summe Einzahlungen investive Gebarung					0,00	0,00	0,00
SU 34			Summe Auszahlungen investive Gebarung					0,00	0,00	0,00
SA2			Saldo (2) Geldfluss aus der Investiven Gebarung (33 – 34)					0,00	0,00	0,00
SA3			Saldo (3) Nettofinanzierungssaldo (Saldo 1 + Saldo 2)					-390.200,00	-352.000,00	-339.515,44
<b>Finanzierungstätigkeit</b>										
SU 35			Summe Einzahlungen aus der Finanzierungstätigkeit					0,00	0,00	0,00
SU 36			Summe Auszahlungen aus der Finanzierungstätigkeit					0,00	0,00	0,00
SA4			Saldo (4) Geldfluss aus der Finanzierungstätigkeit (35 – 36)					0,00	0,00	0,00
SA5			Saldo (5) Geldfluss aus der voranschlagswirksamen Gebarung (Saldo 3 + Saldo 4)					-390.200,00	-352.000,00	-339.515,44
<b>439100 Ferienevents</b>										
<b>Operative Gebarung</b>										
SU 21 / 31			Summe Erträge / Einzahlungen operative Gebarung			0,00	0,00	0,00	0,00	0,00

		MVAG VC QU			Ergebnisvoranschlag			Finanzierungsvoranschlag		
		EH	FH		VA 2024	VA 2023	RA 2022	VA 2024	VA 2023	RA 2022
1/439100-728000	Entgelte F. Leistungen	2225	3225	24	13.000,00	13.000,00	8.597,93	13.000,00	13.000,00	8.597,93
<b>SU 22 / 32</b>	<b>Summe Aufwendungen / Auszahlungen operative Gebarung</b>				<b>13.000,00</b>	<b>13.000,00</b>	<b>8.597,93</b>	<b>13.000,00</b>	<b>13.000,00</b>	<b>8.597,93</b>
<b>SA 0 / SA 1</b>	<b>(0) Nettoergebnis (21 - 22) / (1) Geldfluss operative Gebarung (31 - 32)</b>				<b>-13.000,00</b>	<b>-13.000,00</b>	<b>-8.597,93</b>	<b>-13.000,00</b>	<b>-13.000,00</b>	<b>-8.597,93</b>
<b>SU 23</b>	<b>Summe Haushaltsrücklagen</b>				<b>0,00</b>	<b>0,00</b>	<b>0,00</b>	<b>0,00</b>	<b>0,00</b>	<b>0,00</b>
<b>SA00</b>	<b>Nettoergebnis nach Zuw./Entn. Haushaltsrücklagen (Saldo 0 +/- SU23)</b>				<b>-13.000,00</b>	<b>-13.000,00</b>	<b>-8.597,93</b>			
<b>Investive Gebarung</b>										
<b>SU 33</b>	<b>Summe Einzahlungen investive Gebarung</b>							<b>0,00</b>	<b>0,00</b>	<b>0,00</b>
<b>SU 34</b>	<b>Summe Auszahlungen investive Gebarung</b>							<b>0,00</b>	<b>0,00</b>	<b>0,00</b>
<b>SA2</b>	<b>Saldo (2) Geldfluss aus der Investiven Gebarung (33 - 34)</b>							<b>0,00</b>	<b>0,00</b>	<b>0,00</b>
<b>SA3</b>	<b>Saldo (3) Nettofinanzierungssaldo (Saldo 1 + Saldo 2)</b>							<b>-13.000,00</b>	<b>-13.000,00</b>	<b>-8.597,93</b>
<b>Finanzierungstätigkeit</b>										
<b>SU 35</b>	<b>Summe Einzahlungen aus der Finanzierungstätigkeit</b>							<b>0,00</b>	<b>0,00</b>	<b>0,00</b>
<b>SU 36</b>	<b>Summe Auszahlungen aus der Finanzierungstätigkeit</b>							<b>0,00</b>	<b>0,00</b>	<b>0,00</b>
<b>SA4</b>	<b>Saldo (4) Geldfluss aus der Finanzierungstätigkeit (35 - 36)</b>							<b>0,00</b>	<b>0,00</b>	<b>0,00</b>
<b>SA5</b>	<b>Saldo (5) Geldfluss aus der voranschlagswirksamen Gebarung (Saldo 3 + Saldo 4)</b>							<b>-13.000,00</b>	<b>-13.000,00</b>	<b>-8.597,93</b>
<b>44</b>	<b>Behebung von Notständen</b>									
<b>441</b>	<b>Maßnahmen</b>									
<b>441000</b>	<b>Maßnahmen zur Behebung von Notst.</b>									
<b>Operative Gebarung</b>										
2/441000+868000	Transferzahlungen v. privaten HH	2124	3124	16	1.000,00	700,00	3.488,05	1.000,00	700,00	3.488,05
<b>SU 21 / 31</b>	<b>Summe Erträge / Einzahlungen operative Gebarung</b>				<b>1.000,00</b>	<b>700,00</b>	<b>3.488,05</b>	<b>1.000,00</b>	<b>700,00</b>	<b>3.488,05</b>
1/441000-768000	Zuwendungen an Personen	2234	3234	27	6.000,00	6.000,00	7.155,31	6.000,00	6.000,00	7.155,31
<b>SU 22 / 32</b>	<b>Summe Aufwendungen / Auszahlungen operative Gebarung</b>				<b>6.000,00</b>	<b>6.000,00</b>	<b>7.155,31</b>	<b>6.000,00</b>	<b>6.000,00</b>	<b>7.155,31</b>
<b>SA 0 / SA 1</b>	<b>(0) Nettoergebnis (21 - 22) / (1) Geldfluss operative Gebarung (31 - 32)</b>				<b>-5.000,00</b>	<b>-5.300,00</b>	<b>-3.667,26</b>	<b>-5.000,00</b>	<b>-5.300,00</b>	<b>-3.667,26</b>
<b>SU 23</b>	<b>Summe Haushaltsrücklagen</b>				<b>0,00</b>	<b>0,00</b>	<b>0,00</b>	<b>0,00</b>	<b>0,00</b>	<b>0,00</b>
<b>SA00</b>	<b>Nettoergebnis nach Zuw./Entn. Haushaltsrücklagen (Saldo 0 +/- SU23)</b>				<b>-5.000,00</b>	<b>-5.300,00</b>	<b>-3.667,26</b>			
<b>Investive Gebarung</b>										
<b>SU 33</b>	<b>Summe Einzahlungen investive Gebarung</b>							<b>0,00</b>	<b>0,00</b>	<b>0,00</b>
<b>SU 34</b>	<b>Summe Auszahlungen investive Gebarung</b>							<b>0,00</b>	<b>0,00</b>	<b>0,00</b>
<b>SA2</b>	<b>Saldo (2) Geldfluss aus der Investiven Gebarung (33 - 34)</b>							<b>0,00</b>	<b>0,00</b>	<b>0,00</b>
<b>SA3</b>	<b>Saldo (3) Nettofinanzierungssaldo (Saldo 1 + Saldo 2)</b>							<b>-5.000,00</b>	<b>-5.300,00</b>	<b>-3.667,26</b>
<b>Finanzierungstätigkeit</b>										
<b>SU 35</b>	<b>Summe Einzahlungen aus der Finanzierungstätigkeit</b>							<b>0,00</b>	<b>0,00</b>	<b>0,00</b>
<b>SU 36</b>	<b>Summe Auszahlungen aus der Finanzierungstätigkeit</b>							<b>0,00</b>	<b>0,00</b>	<b>0,00</b>
<b>SA4</b>	<b>Saldo (4) Geldfluss aus der Finanzierungstätigkeit (35 - 36)</b>							<b>0,00</b>	<b>0,00</b>	<b>0,00</b>

		MVAG VC QU			Ergebnisvoranschlag			Finanzierungsvoranschlag		
		EH	FH		VA 2024	VA 2023	RA 2022	VA 2024	VA 2023	RA 2022
<b>SA5</b>	<b>Saldo (5) Geldfluss aus der voranschlagswirksamen Gebarung (Saldo 3 + Saldo 4)</b>							<b>-5.000,00</b>	<b>-5.300,00</b>	<b>-3.667,26</b>
<b>46</b>	<b>Familienpolitische Maßnahmen</b>									
<b>469</b>	<b>Sonstige Maßnahmen</b>									
<b>469000</b>	<b>Sonstige Massnahmen</b>									
<b>Operative Gebarung</b>										
<b>SU 21 / 31</b>	<b>Summe Erträge / Einzahlungen operative Gebarung</b>				<b>0,00</b>	<b>0,00</b>	<b>0,00</b>	<b>0,00</b>	<b>0,00</b>	<b>0,00</b>
1/469000-413000	Säuglingspakete Hochzeitsgaben	2221	3221	23	9.000,00	9.000,00	7.485,00	9.000,00	9.000,00	7.485,00
1/469000-413100	Lebensbäume	2221	3221	23	500,00	500,00	540,17	500,00	500,00	540,17
1/469000-729000	Babyparty	2225	3225	24	700,00	700,00	663,44	700,00	700,00	663,44
<b>SU 22 / 32</b>	<b>Summe Aufwendungen / Auszahlungen operative Gebarung</b>				<b>10.200,00</b>	<b>10.200,00</b>	<b>8.688,61</b>	<b>10.200,00</b>	<b>10.200,00</b>	<b>8.688,61</b>
<b>SA 0 / SA 1</b>	<b>(0) Nettoergebnis (21 - 22) / (1) Geldfluss operative Gebarung (31 – 32)</b>				<b>-10.200,00</b>	<b>-10.200,00</b>	<b>-8.688,61</b>	<b>-10.200,00</b>	<b>-10.200,00</b>	<b>-8.688,61</b>
<b>SU 23</b>	<b>Summe Haushaltsrücklagen</b>				<b>0,00</b>	<b>0,00</b>	<b>0,00</b>	<b>0,00</b>	<b>0,00</b>	<b>0,00</b>
<b>SA00</b>	<b>Nettoergebnis nach Zuw./Entn. Haushaltsrücklagen (Saldo 0 +/- SU23)</b>				<b>-10.200,00</b>	<b>-10.200,00</b>	<b>-8.688,61</b>			
<b>Investive Gebarung</b>										
<b>SU 33</b>	<b>Summe Einzahlungen investive Gebarung</b>							<b>0,00</b>	<b>0,00</b>	<b>0,00</b>
<b>SU 34</b>	<b>Summe Auszahlungen investive Gebarung</b>							<b>0,00</b>	<b>0,00</b>	<b>0,00</b>
<b>SA2</b>	<b>Saldo (2) Geldfluss aus der Investiven Gebarung (33 – 34)</b>							<b>0,00</b>	<b>0,00</b>	<b>0,00</b>
<b>SA3</b>	<b>Saldo (3) Nettofinanzierungssaldo (Saldo 1 + Saldo 2)</b>							<b>-10.200,00</b>	<b>-10.200,00</b>	<b>-8.688,61</b>
<b>Finanzierungstätigkeit</b>										
<b>SU 35</b>	<b>Summe Einzahlungen aus der Finanzierungstätigkeit</b>							<b>0,00</b>	<b>0,00</b>	<b>0,00</b>
<b>SU 36</b>	<b>Summe Auszahlungen aus der Finanzierungstätigkeit</b>							<b>0,00</b>	<b>0,00</b>	<b>0,00</b>
<b>SA4</b>	<b>Saldo (4) Geldfluss aus der Finanzierungstätigkeit (35 – 36)</b>							<b>0,00</b>	<b>0,00</b>	<b>0,00</b>
<b>SA5</b>	<b>Saldo (5) Geldfluss aus der voranschlagswirksamen Gebarung (Saldo 3 + Saldo 4)</b>							<b>-10.200,00</b>	<b>-10.200,00</b>	<b>-8.688,61</b>
<b>48</b>	<b>Wohnbauförderung</b>									
<b>480</b>	<b>Allgemeine Wohnbauförderung</b>									
<b>480000</b>	<b>Allgemeine Wohnbauförderung</b>									
<b>Operative Gebarung</b>										
<b>SU 21 / 31</b>	<b>Summe Erträge / Einzahlungen operative Gebarung</b>				<b>0,00</b>	<b>0,00</b>	<b>0,00</b>	<b>0,00</b>	<b>0,00</b>	<b>0,00</b>
1/480000-768000	Zuwendungen an Personen - ZZ	2234	3234	27	100,00	100,00		100,00	100,00	
<b>SU 22 / 32</b>	<b>Summe Aufwendungen / Auszahlungen operative Gebarung</b>				<b>100,00</b>	<b>100,00</b>	<b>0,00</b>	<b>100,00</b>	<b>100,00</b>	<b>0,00</b>
<b>SA 0 / SA 1</b>	<b>(0) Nettoergebnis (21 - 22) / (1) Geldfluss operative Gebarung (31 – 32)</b>				<b>-100,00</b>	<b>-100,00</b>	<b>0,00</b>	<b>-100,00</b>	<b>-100,00</b>	<b>0,00</b>
<b>SU 23</b>	<b>Summe Haushaltsrücklagen</b>				<b>0,00</b>	<b>0,00</b>	<b>0,00</b>	<b>0,00</b>	<b>0,00</b>	<b>0,00</b>
<b>SA00</b>	<b>Nettoergebnis nach Zuw./Entn. Haushaltsrücklagen (Saldo 0 +/- SU23)</b>				<b>-100,00</b>	<b>-100,00</b>	<b>0,00</b>			

	MVAG	VC QU	Ergebnisvoranschlag			Finanzierungsvoranschlag			
			EH	FH	VA 2024	VA 2023	RA 2022	VA 2024	VA 2023
<b>Investive Gebarung</b>									
SU 33							0,00	0,00	0,00
							0,00	0,00	0,00
SU 34							0,00	0,00	0,00
							0,00	0,00	0,00
SA2							0,00	0,00	0,00
							0,00	0,00	0,00
SA3							-100,00	-100,00	0,00
							-100,00	-100,00	0,00
<b>Finanzierungstätigkeit</b>									
SU 35							0,00	0,00	0,00
							0,00	0,00	0,00
SU 36							0,00	0,00	0,00
							0,00	0,00	0,00
SA4							0,00	0,00	0,00
							0,00	0,00	0,00
SA5							-100,00	-100,00	0,00
							-100,00	-100,00	0,00

	MVAG	VC	QU	Ergebnisvoranschlag			Finanzierungsvoranschlag			
				EH	FH	VA 2024	VA 2023	RA 2022	VA 2024	VA 2023
<b>5 Gesundheit</b>										
<b>51</b>	<b>Gesundheitsdienst</b>									
<b>510</b>	<b>Medizinische Bereichsversorgung</b>									
<b>510000</b>	<b>Medizinische Bereichsversorgung</b>									
<b>Operative Gebarung</b>										
<b>SU 21 / 31</b>	<b>Summe Erträge / Einzahlungen operative Gebarung</b>			<b>0,00</b>	<b>0,00</b>	<b>0,00</b>	<b>0,00</b>	<b>0,00</b>	<b>0,00</b>	
1/510000-680000	Planmäßige Abschreibung	2226		200,00	200,00	179,88				
1/510000-728000	Entgelte für sonstige Leistungen	2225	3225	24	7.000,00	7.000,00	10.402,56	7.000,00	7.000,00	10.402,56
1/510000-752000	Transferzahlungen an Gemeindeverbände	2231	3231	26	48.000,00	40.000,00	38.923,48	48.000,00	40.000,00	38.923,48
<b>SU 22 / 32</b>	<b>Summe Aufwendungen / Auszahlungen operative Gebarung</b>			<b>55.200,00</b>	<b>47.200,00</b>	<b>49.505,92</b>	<b>55.000,00</b>	<b>47.000,00</b>	<b>49.326,04</b>	
<b>SA 0 / SA 1</b>	<b>(0) Nettoergebnis (21 - 22) / (1) Geldfluss operative Gebarung (31 - 32)</b>			<b>-55.200,00</b>	<b>-47.200,00</b>	<b>-49.505,92</b>	<b>-55.000,00</b>	<b>-47.000,00</b>	<b>-49.326,04</b>	
<b>SU 23</b>	<b>Summe Haushaltsrücklagen</b>			<b>0,00</b>	<b>0,00</b>	<b>0,00</b>	<b>0,00</b>	<b>0,00</b>	<b>0,00</b>	
<b>SA00</b>	<b>Nettoergebnis nach Zuw./Entn. Haushaltsrücklagen (Saldo 0 +/- SU23)</b>			<b>-55.200,00</b>	<b>-47.200,00</b>	<b>-49.505,92</b>				
<b>Investive Gebarung</b>										
<b>SU 33</b>	<b>Summe Einzahlungen investive Gebarung</b>						<b>0,00</b>	<b>0,00</b>	<b>0,00</b>	
1/510000-050000	Sonderanlagen		3412	2	40		8.000,00			
<b>SU 34</b>	<b>Summe Auszahlungen investive Gebarung</b>						<b>8.000,00</b>	<b>0,00</b>	<b>0,00</b>	
<b>SA2</b>	<b>Saldo (2) Geldfluss aus der Investiven Gebarung (33 - 34)</b>						<b>-8.000,00</b>	<b>0,00</b>	<b>0,00</b>	
<b>SA3</b>	<b>Saldo (3) Nettofinanzierungssaldo (Saldo 1 + Saldo 2)</b>						<b>-63.000,00</b>	<b>-47.000,00</b>	<b>-49.326,04</b>	
<b>Finanzierungstätigkeit</b>										
<b>SU 35</b>	<b>Summe Einzahlungen aus der Finanzierungstätigkeit</b>						<b>0,00</b>	<b>0,00</b>	<b>0,00</b>	
<b>SU 36</b>	<b>Summe Auszahlungen aus der Finanzierungstätigkeit</b>						<b>0,00</b>	<b>0,00</b>	<b>0,00</b>	
<b>SA4</b>	<b>Saldo (4) Geldfluss aus der Finanzierungstätigkeit (35 - 36)</b>						<b>0,00</b>	<b>0,00</b>	<b>0,00</b>	
<b>SA5</b>	<b>Saldo (5) Geldfluss aus der voranschlagswirksamen Gebarung (Saldo 3 + Saldo 4)</b>						<b>-63.000,00</b>	<b>-47.000,00</b>	<b>-49.326,04</b>	
<b>516</b>	<b>Schulgesundheitsdienst</b>									
<b>516000</b>	<b>Schulgesundheitsdienst</b>									
<b>Operative Gebarung</b>										
<b>SU 21 / 31</b>	<b>Summe Erträge / Einzahlungen operative Gebarung</b>			<b>0,00</b>	<b>0,00</b>	<b>0,00</b>	<b>0,00</b>	<b>0,00</b>	<b>0,00</b>	
1/516000-728000	Entgelte für sonstige Leistungen	2225	3225	24	10.000,00	10.000,00	8.314,12	10.000,00	10.000,00	8.314,12
<b>SU 22 / 32</b>	<b>Summe Aufwendungen / Auszahlungen operative Gebarung</b>			<b>10.000,00</b>	<b>10.000,00</b>	<b>8.314,12</b>	<b>10.000,00</b>	<b>10.000,00</b>	<b>8.314,12</b>	
<b>SA 0 / SA 1</b>	<b>(0) Nettoergebnis (21 - 22) / (1) Geldfluss operative Gebarung (31 - 32)</b>			<b>-10.000,00</b>	<b>-10.000,00</b>	<b>-8.314,12</b>	<b>-10.000,00</b>	<b>-10.000,00</b>	<b>-8.314,12</b>	
<b>SU 23</b>	<b>Summe Haushaltsrücklagen</b>			<b>0,00</b>	<b>0,00</b>	<b>0,00</b>	<b>0,00</b>	<b>0,00</b>	<b>0,00</b>	
<b>SA00</b>	<b>Nettoergebnis nach Zuw./Entn. Haushaltsrücklagen (Saldo 0 +/- SU23)</b>			<b>-10.000,00</b>	<b>-10.000,00</b>	<b>-8.314,12</b>				



	MVAG	VC	QU	Ergebnisvoranschlag			Finanzierungsvoranschlag			
				EH	FH	VA 2024	VA 2023	RA 2022	VA 2024	VA 2023
<b>Investive Gebarung</b>										
SU 33								0,00	0,00	0,00
SU 34								0,00	0,00	0,00
SA2								0,00	0,00	0,00
SA3								-10.000,00	-10.000,00	-8.314,12
<b>Finanzierungstätigkeit</b>										
SU 35								0,00	0,00	0,00
SU 36								0,00	0,00	0,00
SA4								0,00	0,00	0,00
SA5								-10.000,00	-10.000,00	-8.314,12
519										
519000										
<b>Operative Gebarung</b>										
2/519000+871100				2121	3121	33				94.930,64
SU 21 / 31								0,00	0,00	94.930,64
1/519000-729000				2225	3225	24	5.000,00	10.000,00	15.227,14	15.227,14
1/519000-778100				2234		44	100,00	100,00	90,00	
SU 22 / 32							5.100,00	10.100,00	15.317,14	15.227,14
SA 0 / SA 1							-5.100,00	-10.100,00	79.613,50	79.703,50
SU 23							0,00	0,00	0,00	0,00
SA00							-5.100,00	-10.100,00	79.613,50	
<b>Investive Gebarung</b>										
SU 33								0,00	0,00	0,00
1/519000-778100				3434		44		100,00	100,00	90,00
SU 34								100,00	100,00	90,00
SA2								-100,00	-100,00	-90,00
SA3								-5.100,00	-10.100,00	79.613,50
<b>Finanzierungstätigkeit</b>										
SU 35								0,00	0,00	0,00
SU 36								0,00	0,00	0,00
SA4								0,00	0,00	0,00
SA5								-5.100,00	-10.100,00	79.613,50

		MVAG VC QU			Ergebnisvoranschlag			Finanzierungsvoranschlag		
		EH	FH		VA 2024	VA 2023	RA 2022	VA 2024	VA 2023	RA 2022
<b>519100</b>	<b>Sonstige Einrichtungen und Maßnahmen</b>									
<b>Operative Gebarung</b>										
2/519100+860000	Zweckzuschuss Bund kommunale Impfkampagne	2121	3121	15			87.239,00			87.239,00
<b>SU 21 / 31</b>	<b>Summe Erträge / Einzahlungen operative Gebarung</b>				<b>0,00</b>	<b>0,00</b>	<b>87.239,00</b>	<b>0,00</b>	<b>0,00</b>	<b>87.239,00</b>
<b>SU 22 / 32</b>	<b>Summe Aufwendungen / Auszahlungen operative Gebarung</b>				<b>0,00</b>	<b>0,00</b>	<b>0,00</b>	<b>0,00</b>	<b>0,00</b>	<b>0,00</b>
<b>SA 0 / SA 1</b>	<b>(0) Nettoergebnis (21 - 22) / (1) Geldfluss operative Gebarung (31 – 32)</b>				<b>0,00</b>	<b>0,00</b>	<b>87.239,00</b>	<b>0,00</b>	<b>0,00</b>	<b>87.239,00</b>
<b>SU 23</b>	<b>Summe Haushaltsrücklagen</b>				<b>0,00</b>	<b>0,00</b>	<b>0,00</b>	<b>0,00</b>	<b>0,00</b>	<b>0,00</b>
<b>SA00</b>	<b>Nettoergebnis nach Zuw./Entn. Haushaltsrücklagen (Saldo 0 +/- SU23)</b>				<b>0,00</b>	<b>0,00</b>	<b>87.239,00</b>			
<b>Investive Gebarung</b>										
<b>SU 33</b>	<b>Summe Einzahlungen investive Gebarung</b>							<b>0,00</b>	<b>0,00</b>	<b>0,00</b>
<b>SU 34</b>	<b>Summe Auszahlungen investive Gebarung</b>							<b>0,00</b>	<b>0,00</b>	<b>0,00</b>
<b>SA2</b>	<b>Saldo (2) Geldfluss aus der Investiven Gebarung (33 – 34)</b>							<b>0,00</b>	<b>0,00</b>	<b>0,00</b>
<b>SA3</b>	<b>Saldo (3) Nettofinanzierungssaldo (Saldo 1 + Saldo 2)</b>							<b>0,00</b>	<b>0,00</b>	<b>87.239,00</b>
<b>Finanzierungstätigkeit</b>										
<b>SU 35</b>	<b>Summe Einzahlungen aus der Finanzierungstätigkeit</b>							<b>0,00</b>	<b>0,00</b>	<b>0,00</b>
<b>SU 36</b>	<b>Summe Auszahlungen aus der Finanzierungstätigkeit</b>							<b>0,00</b>	<b>0,00</b>	<b>0,00</b>
<b>SA4</b>	<b>Saldo (4) Geldfluss aus der Finanzierungstätigkeit (35 – 36)</b>							<b>0,00</b>	<b>0,00</b>	<b>0,00</b>
<b>SA5</b>	<b>Saldo (5) Geldfluss aus der voranschlagswirksamen Gebarung (Saldo 3 + Saldo 4)</b>							<b>0,00</b>	<b>0,00</b>	<b>87.239,00</b>
<b>52</b>	<b>Umweltschutz</b>									
<b>520</b>	<b>Natur- und Landschaftsschutz</b>									
<b>520000</b>	<b>Natur- und Landschaftsschutz</b>									
<b>Operative Gebarung</b>										
<b>SU 21 / 31</b>	<b>Summe Erträge / Einzahlungen operative Gebarung</b>				<b>0,00</b>	<b>0,00</b>	<b>0,00</b>	<b>0,00</b>	<b>0,00</b>	<b>0,00</b>
1/520000-726100	Klimabündnis	2225	3225	24	2.600,00	2.400,00	2.535,25	2.600,00	2.400,00	2.535,25
1/520000-729000	Sonstige Ausgaben	2225	3225	24	700,00	700,00	403,20	700,00	700,00	403,20
1/520000-752000	GVU Energie-Effizienzgesetz	2231	3231	26	13.500,00	9.200,00	19.056,24	13.500,00	9.200,00	19.056,24
1/520000-778200	Förderung Heizungsanlage	2234		44	60.000,00	60.000,00	114.912,13			
1/520000-778300	Förderung Elektrofahrzeuge	2234		44	5.000,00	5.000,00	5.650,00			
<b>SU 22 / 32</b>	<b>Summe Aufwendungen / Auszahlungen operative Gebarung</b>				<b>81.800,00</b>	<b>77.300,00</b>	<b>142.556,82</b>	<b>16.800,00</b>	<b>12.300,00</b>	<b>21.994,69</b>
<b>SA 0 / SA 1</b>	<b>(0) Nettoergebnis (21 - 22) / (1) Geldfluss operative Gebarung (31 – 32)</b>				<b>-81.800,00</b>	<b>-77.300,00</b>	<b>-142.556,82</b>	<b>-16.800,00</b>	<b>-12.300,00</b>	<b>-21.994,69</b>
<b>SU 23</b>	<b>Summe Haushaltsrücklagen</b>				<b>0,00</b>	<b>0,00</b>	<b>0,00</b>	<b>0,00</b>	<b>0,00</b>	<b>0,00</b>
<b>SA00</b>	<b>Nettoergebnis nach Zuw./Entn. Haushaltsrücklagen (Saldo 0 +/- SU23)</b>				<b>-81.800,00</b>	<b>-77.300,00</b>	<b>-142.556,82</b>			
<b>Investive Gebarung</b>										
<b>SU 33</b>	<b>Summe Einzahlungen investive Gebarung</b>							<b>0,00</b>	<b>0,00</b>	<b>0,00</b>
1/520000-778200	Förderung Heizungsanlage		3434	44				60.000,00	60.000,00	114.912,13

		MVAG		VC QU	Ergebnisvoranschlag			Finanzierungsvoranschlag		
		EH	FH		VA 2024	VA 2023	RA 2022	VA 2024	VA 2023	RA 2022
1/520000-778300	Förderung Elektrofahrzeuge		3434	44				5.000,00	5.000,00	5.650,00
<b>SU 34</b>	<b>Summe Auszahlungen investive Gebarung</b>							<b>65.000,00</b>	<b>65.000,00</b>	<b>120.562,13</b>
<b>SA2</b>	<b>Saldo (2) Geldfluss aus der Investiven Gebarung (33 – 34)</b>							<b>-65.000,00</b>	<b>-65.000,00</b>	<b>-120.562,13</b>
<b>SA3</b>	<b>Saldo (3) Nettofinanzierungssaldo (Saldo 1 + Saldo 2)</b>							<b>-81.800,00</b>	<b>-77.300,00</b>	<b>-142.556,82</b>
<b>Finanzierungstätigkeit</b>										
<b>SU 35</b>	<b>Summe Einzahlungen aus der Finanzierungstätigkeit</b>							<b>0,00</b>	<b>0,00</b>	<b>0,00</b>
<b>SU 36</b>	<b>Summe Auszahlungen aus der Finanzierungstätigkeit</b>							<b>0,00</b>	<b>0,00</b>	<b>0,00</b>
<b>SA4</b>	<b>Saldo (4) Geldfluss aus der Finanzierungstätigkeit (35 – 36)</b>							<b>0,00</b>	<b>0,00</b>	<b>0,00</b>
<b>SA5</b>	<b>Saldo (5) Geldfluss aus der voranschlagswirksamen Gebarung (Saldo 3 + Saldo 4)</b>							<b>-81.800,00</b>	<b>-77.300,00</b>	<b>-142.556,82</b>
<b>529</b>	<b>Sonstige Einrichtungen und Maßnahmen</b>									
<b>529000</b>	<b>Sonstige Maßnahmen</b>									
<b>Operative Gebarung</b>										
2/529000+871100	Kapitaltransfers aus Gemeinde-Bedarfszuweisungsmittel	2121	3121	33	11.500,00	11.500,00	11.479,20	11.500,00	11.500,00	11.479,20
<b>SU 21 / 31</b>	<b>Summe Erträge / Einzahlungen operative Gebarung</b>				<b>11.500,00</b>	<b>11.500,00</b>	<b>11.479,20</b>	<b>11.500,00</b>	<b>11.500,00</b>	<b>11.479,20</b>
1/529000-728000	Entgelte F. Leistungen	2225	3225	24	17.000,00	17.000,00	-20,40	17.000,00	17.000,00	-20,40
<b>SU 22 / 32</b>	<b>Summe Aufwendungen / Auszahlungen operative Gebarung</b>				<b>17.000,00</b>	<b>17.000,00</b>	<b>-20,40</b>	<b>17.000,00</b>	<b>17.000,00</b>	<b>-20,40</b>
<b>SA 0 / SA 1</b>	<b>(0) Nettoergebnis (21 - 22) / (1) Geldfluss operative Gebarung (31 – 32)</b>				<b>-5.500,00</b>	<b>-5.500,00</b>	<b>11.499,60</b>	<b>-5.500,00</b>	<b>-5.500,00</b>	<b>11.499,60</b>
<b>SU 23</b>	<b>Summe Haushaltsrücklagen</b>				<b>0,00</b>	<b>0,00</b>	<b>0,00</b>	<b>0,00</b>	<b>0,00</b>	<b>0,00</b>
<b>SA00</b>	<b>Nettoergebnis nach Zuw./Entn. Haushaltsrücklagen (Saldo 0 +/- SU23)</b>				<b>-5.500,00</b>	<b>-5.500,00</b>	<b>11.499,60</b>			
<b>Investive Gebarung</b>										
<b>SU 33</b>	<b>Summe Einzahlungen investive Gebarung</b>							<b>0,00</b>	<b>0,00</b>	<b>0,00</b>
<b>SU 34</b>	<b>Summe Auszahlungen investive Gebarung</b>							<b>0,00</b>	<b>0,00</b>	<b>0,00</b>
<b>SA2</b>	<b>Saldo (2) Geldfluss aus der Investiven Gebarung (33 – 34)</b>							<b>0,00</b>	<b>0,00</b>	<b>0,00</b>
<b>SA3</b>	<b>Saldo (3) Nettofinanzierungssaldo (Saldo 1 + Saldo 2)</b>							<b>-5.500,00</b>	<b>-5.500,00</b>	<b>11.499,60</b>
<b>Finanzierungstätigkeit</b>										
<b>SU 35</b>	<b>Summe Einzahlungen aus der Finanzierungstätigkeit</b>							<b>0,00</b>	<b>0,00</b>	<b>0,00</b>
<b>SU 36</b>	<b>Summe Auszahlungen aus der Finanzierungstätigkeit</b>							<b>0,00</b>	<b>0,00</b>	<b>0,00</b>
<b>SA4</b>	<b>Saldo (4) Geldfluss aus der Finanzierungstätigkeit (35 – 36)</b>							<b>0,00</b>	<b>0,00</b>	<b>0,00</b>
<b>SA5</b>	<b>Saldo (5) Geldfluss aus der voranschlagswirksamen Gebarung (Saldo 3 + Saldo 4)</b>							<b>-5.500,00</b>	<b>-5.500,00</b>	<b>11.499,60</b>
<b>56</b>	<b>Krankenanstalten anderer Rechtsträger</b>									
<b>562</b>	<b>Sprengelbeiträge</b>									
<b>562000</b>	<b>Sprengelbeiträge</b>									
<b>Operative Gebarung</b>										
<b>SU 21 / 31</b>	<b>Summe Erträge / Einzahlungen operative Gebarung</b>				<b>0,00</b>	<b>0,00</b>	<b>0,00</b>	<b>0,00</b>	<b>0,00</b>	<b>0,00</b>

		MVAG		VC QU	Ergebnisvoranschlag			Finanzierungsvoranschlag		
		EH	FH		VA 2024	VA 2023	RA 2022	VA 2024	VA 2023	RA 2022
1/562000-752000	Transferzahlungen an Gemeindeverbände	2231	3231	26	3.539.000,00	3.292.000,00	3.168.352,83	3.539.000,00	3.292.000,00	3.168.352,83
<b>SU 22 / 32</b>	<b>Summe Aufwendungen / Auszahlungen operative Gebarung</b>				<b>3.539.000,00</b>	<b>3.292.000,00</b>	<b>3.168.352,83</b>	<b>3.539.000,00</b>	<b>3.292.000,00</b>	<b>3.168.352,83</b>
<b>SA 0 / SA 1</b>	<b>(0) Nettoergebnis (21 - 22) / (1) Geldfluss operative Gebarung (31 – 32)</b>				<b>-3.539.000,00</b>	<b>-3.292.000,00</b>	<b>-3.168.352,83</b>	<b>-3.539.000,00</b>	<b>-3.292.000,00</b>	<b>-3.168.352,83</b>
<b>SU 23</b>	<b>Summe Haushaltsrücklagen</b>				<b>0,00</b>	<b>0,00</b>	<b>0,00</b>	<b>0,00</b>	<b>0,00</b>	<b>0,00</b>
<b>SA00</b>	<b>Nettoergebnis nach Zuw./Entn. Haushaltsrücklagen (Saldo 0 +/- SU23)</b>				<b>-3.539.000,00</b>	<b>-3.292.000,00</b>	<b>-3.168.352,83</b>			
<b>Investive Gebarung</b>										
<b>SU 33</b>	<b>Summe Einzahlungen investive Gebarung</b>							<b>0,00</b>	<b>0,00</b>	<b>0,00</b>
<b>SU 34</b>	<b>Summe Auszahlungen investive Gebarung</b>							<b>0,00</b>	<b>0,00</b>	<b>0,00</b>
<b>SA2</b>	<b>Saldo (2) Geldfluss aus der Investiven Gebarung (33 – 34)</b>							<b>0,00</b>	<b>0,00</b>	<b>0,00</b>
<b>SA3</b>	<b>Saldo (3) Nettofinanzierungssaldo (Saldo 1 + Saldo 2)</b>							<b>-3.539.000,00</b>	<b>-3.292.000,00</b>	<b>-3.168.352,83</b>
<b>Finanzierungstätigkeit</b>										
<b>SU 35</b>	<b>Summe Einzahlungen aus der Finanzierungstätigkeit</b>							<b>0,00</b>	<b>0,00</b>	<b>0,00</b>
<b>SU 36</b>	<b>Summe Auszahlungen aus der Finanzierungstätigkeit</b>							<b>0,00</b>	<b>0,00</b>	<b>0,00</b>
<b>SA4</b>	<b>Saldo (4) Geldfluss aus der Finanzierungstätigkeit (35 – 36)</b>							<b>0,00</b>	<b>0,00</b>	<b>0,00</b>
<b>SA5</b>	<b>Saldo (5) Geldfluss aus der voranschlagswirksamen Gebarung (Saldo 3 + Saldo 4)</b>							<b>-3.539.000,00</b>	<b>-3.292.000,00</b>	<b>-3.168.352,83</b>
<b>562100</b>	<b>NÖKAS</b>									
<b>Operative Gebarung</b>										
<b>SU 21 / 31</b>	<b>Summe Erträge / Einzahlungen operative Gebarung</b>				<b>0,00</b>	<b>0,00</b>	<b>0,00</b>	<b>0,00</b>	<b>0,00</b>	<b>0,00</b>
1/562100-752000	Laufende Transferzahlungen an Gemeinden, -verbände u. -fonds	2231	3231	26	100,00	100,00	65,18	100,00	100,00	65,18
<b>SU 22 / 32</b>	<b>Summe Aufwendungen / Auszahlungen operative Gebarung</b>				<b>100,00</b>	<b>100,00</b>	<b>65,18</b>	<b>100,00</b>	<b>100,00</b>	<b>65,18</b>
<b>SA 0 / SA 1</b>	<b>(0) Nettoergebnis (21 - 22) / (1) Geldfluss operative Gebarung (31 – 32)</b>				<b>-100,00</b>	<b>-100,00</b>	<b>-65,18</b>	<b>-100,00</b>	<b>-100,00</b>	<b>-65,18</b>
<b>SU 23</b>	<b>Summe Haushaltsrücklagen</b>				<b>0,00</b>	<b>0,00</b>	<b>0,00</b>	<b>0,00</b>	<b>0,00</b>	<b>0,00</b>
<b>SA00</b>	<b>Nettoergebnis nach Zuw./Entn. Haushaltsrücklagen (Saldo 0 +/- SU23)</b>				<b>-100,00</b>	<b>-100,00</b>	<b>-65,18</b>			
<b>Investive Gebarung</b>										
<b>SU 33</b>	<b>Summe Einzahlungen investive Gebarung</b>							<b>0,00</b>	<b>0,00</b>	<b>0,00</b>
<b>SU 34</b>	<b>Summe Auszahlungen investive Gebarung</b>							<b>0,00</b>	<b>0,00</b>	<b>0,00</b>
<b>SA2</b>	<b>Saldo (2) Geldfluss aus der Investiven Gebarung (33 – 34)</b>							<b>0,00</b>	<b>0,00</b>	<b>0,00</b>
<b>SA3</b>	<b>Saldo (3) Nettofinanzierungssaldo (Saldo 1 + Saldo 2)</b>							<b>-100,00</b>	<b>-100,00</b>	<b>-65,18</b>
<b>Finanzierungstätigkeit</b>										
<b>SU 35</b>	<b>Summe Einzahlungen aus der Finanzierungstätigkeit</b>							<b>0,00</b>	<b>0,00</b>	<b>0,00</b>
<b>SU 36</b>	<b>Summe Auszahlungen aus der Finanzierungstätigkeit</b>							<b>0,00</b>	<b>0,00</b>	<b>0,00</b>
<b>SA4</b>	<b>Saldo (4) Geldfluss aus der Finanzierungstätigkeit (35 – 36)</b>							<b>0,00</b>	<b>0,00</b>	<b>0,00</b>
<b>SA5</b>	<b>Saldo (5) Geldfluss aus der voranschlagswirksamen Gebarung (Saldo 3 + Saldo 4)</b>							<b>-100,00</b>	<b>-100,00</b>	<b>-65,18</b>

		MVAG		VC QU	Ergebnisvoranschlag			Finanzierungsvoranschlag		
		EH	FH		VA 2024	VA 2023	RA 2022	VA 2024	VA 2023	RA 2022
<b>6 Straßen- und Wasserbau, Verkehr</b>										
<b>61</b>	<b>Straßenbau</b>									
<b>612</b>	<b>Gemeindestraßen</b>									
<b>612000</b>	<b>Gemeindestraßen</b>									
<b>Operative Gebarung</b>										
2/612000+808000	Verkauf v. Hausnummern Tafeln	2116	3116	16	500,00	500,00	540,00	500,00	500,00	540,00
2/612000+829000	Sonstige Einnahmen	2116	3116	18	600,00	190.600,00	600,00	600,00	190.600,00	600,00
2/612000+829011	Einnahmen Werbefläche	2116	3116	18	3.600,00	3.600,00	3.600,00	3.600,00	3.600,00	3.600,00
2/612000+850100	Interessentenbeiträge Schönkirchner Kies	2111	3111	10	80.000,00	80.000,00	67.911,79	80.000,00	80.000,00	67.911,79
2/612000+860000	Transfers von Bund, Bundesfonds und Bundeskammern	2121	3121	15	355.000,00			355.000,00		
2/612000+871000	Kapitaltransfers aus Gemeinde-Bedarfszuweisungsmittel	2121	3121	1 33	200.000,00	200.000,00	448.000,00	200.000,00	200.000,00	448.000,00
2/612000+871100	Kapitaltransfers aus Gemeinde-Bedarfszuweisungsmitteln	2121	3121		213.000,00			213.000,00		
<b>SU 21 / 31</b>	<b>Summe Erträge / Einzahlungen operative Gebarung</b>				<b>852.700,00</b>	<b>474.700,00</b>	<b>520.651,79</b>	<b>852.700,00</b>	<b>474.700,00</b>	<b>520.651,79</b>
1/612000-400000	Geringw. Güter des Anlagevermögens	2221	3221	23	300,00	300,00		300,00	300,00	
1/612000-413300	Hausnummerntafel	2221	3221	23	1.000,00	1.000,00	633,12	1.000,00	1.000,00	633,12
1/612000-459000	Sonstige Verbrauchs- Güter	2221	3221	23	25.000,00	18.000,00	22.381,05	25.000,00	18.000,00	22.381,05
1/612000-611000	Instandhaltung Strassen	2224	3224	24	100.000,00	100.000,00	63.304,78	100.000,00	100.000,00	80.420,36
1/612000-616000	Instandhaltung Maschinen	2224	3224	24	10.000,00	10.000,00		10.000,00	10.000,00	
1/612000-670000	Versicherung	2222	3222	24	300,00	300,00	300,00	300,00	300,00	300,00
1/612000-680000	Planmäßige Abschreibung	2226			775.900,00	739.000,00	754.445,55			
1/612000-700300	Miete Salzsilo	2223	3223	24	8.000,00	4.000,00	3.315,00	8.000,00	4.000,00	3.315,00
1/612000-720200	Kostenbeiträge (Kostensätze) für Leistungen	2225	3225	24	13.000,00	13.000,00	14.464,00	13.000,00	13.000,00	14.464,00
1/612000-728000	Entgelte F. Leistungen	2225	3225	24	15.000,00	40.000,00	16.182,60	15.000,00	40.000,00	16.182,60
1/612000-752000	Transfers an Gemeinden	2231	3231		139.500,00			139.500,00		
1/612000-778300	Gehsteigförderung	2234		44	10.000,00	10.000,00	9.192,08			
<b>SU 22 / 32</b>	<b>Summe Aufwendungen / Auszahlungen operative Gebarung</b>				<b>1.098.000,00</b>	<b>935.600,00</b>	<b>884.218,18</b>	<b>312.100,00</b>	<b>186.600,00</b>	<b>137.696,13</b>
<b>SA 0 / SA 1</b>	<b>(0) Nettoergebnis (21 - 22) / (1) Geldfluss operative Gebarung (31 - 32)</b>				<b>-245.300,00</b>	<b>-460.900,00</b>	<b>-363.566,39</b>	<b>540.600,00</b>	<b>288.100,00</b>	<b>382.955,66</b>
<b>SU 23</b>	<b>Summe Haushaltsrücklagen</b>				<b>0,00</b>	<b>0,00</b>	<b>0,00</b>	<b>0,00</b>	<b>0,00</b>	<b>0,00</b>
<b>SA00</b>	<b>Nettoergebnis nach Zuw./Entn. Haushaltsrücklagen (Saldo 0 +/- SU23)</b>				<b>-245.300,00</b>	<b>-460.900,00</b>	<b>-363.566,39</b>			
<b>Investive Gebarung</b>										
<b>SU 33</b>	<b>Summe Einzahlungen investive Gebarung</b>							<b>0,00</b>	<b>0,00</b>	<b>0,00</b>
1/612000-002000	Straßenbauten	3412	1 40					600.000,00	1.000.000,00	1.386.363,19
1/612000-020000	Ankauf v. Maschinen u m. Anlagen	3414	2 41					1.000,00	1.000,00	
1/612000-050000	Sonderanlagen	3412	2 40					10.000,00	10.000,00	10.151,46

		MVAG		VC QU	Ergebnisvoranschlag			Finanzierungsvoranschlag			
		EH	FH		VA 2024	VA 2023	RA 2022	VA 2024	VA 2023	RA 2022	
1/612000-778300	Gehsteigförderung			3434	44				10.000,00	10.000,00	9.192,08
<b>SU 34</b>	<b>Summe Auszahlungen investive Gebarung</b>								<b>621.000,00</b>	<b>1.021.000,00</b>	<b>1.405.706,73</b>
<b>SA2</b>	<b>Saldo (2) Geldfluss aus der Investiven Gebarung (33 – 34)</b>								<b>-621.000,00</b>	<b>-1.021.000,00</b>	<b>-1.405.706,73</b>
<b>SA3</b>	<b>Saldo (3) Nettofinanzierungssaldo (Saldo 1 + Saldo 2)</b>								<b>-80.400,00</b>	<b>-732.900,00</b>	<b>-1.022.751,07</b>
<b>Finanzierungstätigkeit</b>											
<b>SU 35</b>	<b>Summe Einzahlungen aus der Finanzierungstätigkeit</b>								<b>0,00</b>	<b>0,00</b>	<b>0,00</b>
<b>SU 36</b>	<b>Summe Auszahlungen aus der Finanzierungstätigkeit</b>								<b>0,00</b>	<b>0,00</b>	<b>0,00</b>
<b>SA4</b>	<b>Saldo (4) Geldfluss aus der Finanzierungstätigkeit (35 – 36)</b>								<b>0,00</b>	<b>0,00</b>	<b>0,00</b>
<b>SA5</b>	<b>Saldo (5) Geldfluss aus der voranschlagswirksamen Gebarung (Saldo 3 + Saldo 4)</b>								<b>-80.400,00</b>	<b>-732.900,00</b>	<b>-1.022.751,07</b>
<b>617</b>	<b>Bauhöfe</b>										
<b>617000</b>	<b>Bauhöfe</b>										
<b>Operative Gebarung</b>											
2/617000+816000	Kostensätze f. sonst. Verwaltungsleistungen	2114	3114	13	15.000,00	15.000,00	16.707,44	15.000,00	15.000,00	16.707,44	
2/617000+816001	Kostenbeiträge (Kostensätze) für sonstige Leistungen	2114	3114	13	1.000,00			1.000,00			
2/617000+817000	Erträge aus der Auflösung von sonstigen Rückstellungen		2117			51.000,00	10.122,53				
2/617000+860000	Transfers von Bund, Bundesfonds und Bundeskammern	2121	3121	15		2.600,00			2.600,00		
2/617000+860020	Arbeitsplatzsicherungsbeitrag	2121	3121	15	3.600,00	1.800,00	3.600,00	3.600,00	1.800,00	3.600,00	
2/617000+863002	AUVA Zuschuss	2121	3121	15	3.000,00	3.000,00	7.740,47	3.000,00	3.000,00	7.740,47	
2/617000+871000	Kapitaltransfers aus Gemeinde-Bedarfszuweisungsmittel	2121	3121	1 33			20.000,00			20.000,00	
<b>SU 21 / 31</b>	<b>Summe Erträge / Einzahlungen operative Gebarung</b>				<b>22.600,00</b>	<b>73.400,00</b>	<b>58.170,44</b>	<b>22.600,00</b>	<b>22.400,00</b>	<b>48.047,91</b>	
1/617000-400000	Geringw. Güter des Anlagevermögens	2221	3221	23	23.500,00	23.500,00	31.766,67	23.500,00	23.500,00	31.766,67	
1/617000-451200	Wärme	2221	3221	23	20.000,00			20.000,00			
1/617000-452000	Treibstoffe	2221	3221	23	40.000,00	40.000,00	34.295,78	40.000,00	40.000,00	34.295,78	
1/617000-454000	Reinigungsmittel	2221	3221	23	3.000,00	6.000,00	9.712,08	3.000,00	6.000,00	9.712,08	
1/617000-510000	Geldbezüge der Vertragsbediensteten in der Verwaltung	2211	3211	20	72.000,00	66.300,00	61.313,69	72.000,00	66.300,00	61.313,69	
1/617000-511000	Geldbezüge Vertragsbediensteter in handwerklicher Verwendung	2211	3211	20	923.500,00	876.800,00	697.719,41	923.500,00	876.800,00	697.719,41	
1/617000-523000	Geldbezüge der nicht ganzjährig beschäftigten Arbeiter	2211	3211	20	12.800,00	13.700,00	6.400,29	12.800,00	13.700,00	6.400,29	
1/617000-541000	Arbeitskleidung	2213	3213		12.000,00	12.000,00	15.209,30	12.000,00	12.000,00	15.209,30	
1/617000-580000	Dienstgeberbeiträge zum Ausgleichsfonds für Familienbeihilfen	2212	3212	20	35.400,00	32.200,00	26.244,14	35.400,00	32.200,00	26.244,14	
1/617000-582000	sonstige Dienstgebereiträge zur sozialen Sicherheit	2212	3212	20	213.000,00	194.700,00	159.518,28	213.000,00	194.700,00	159.518,28	

		MVAG		VC QU	Ergebnisvoranschlag			Finanzierungsvoranschlag		
		EH	FH		VA 2024	VA 2023	RA 2022	VA 2024	VA 2023	RA 2022
1/617000-590000	Freiwillige Sozialleistungen	2212	3212	20	14.500,00	21.000,00	11.559,93	14.500,00	21.000,00	11.559,93
1/617000-590100	Auslagenersatz	2212	3212	20	300,00	300,00	333,10	300,00	300,00	333,10
1/617000-591000	Dotierung von Rückstellungen für Abfertigungen	2214			103.800,00	4.300,00	7.021,32			
1/617000-592000	Dotierung von Rückstellungen für Jubiläumswendungen	2214			218.200,00	8.800,00	10.117,70			
1/617000-600000	Strom	2222	3222	24	10.000,00	5.000,00	6.179,83	10.000,00	5.000,00	6.179,83
1/617000-614000	Instandhaltung Gebäude	2224	3224	24	1.000,00	1.000,00	9.233,20	1.000,00	1.000,00	9.233,20
1/617000-617000	Instandhaltung Fahrzeuge	2224	3224	24	75.000,00	75.000,00	90.403,75	75.000,00	75.000,00	90.403,75
1/617000-631000	Telekommunikationsdienste	2222	3222	24	400,00			400,00		
1/617000-670000	Versicherung	2222	3222	24	30.000,00	30.000,00	26.528,94	30.000,00	30.000,00	26.528,94
1/617000-680000	Planmäßige Abschreibung	2226			95.700,00	46.600,00	68.727,89			
1/617000-683000	Verluste aus dem Abgang von Sachanlagen und immateriellen Vermögenswerten	2226					36.696,00			
1/617000-700000	Pachtzins	2223	3223	24	8.000,00	8.000,00	9.208,19	8.000,00	8.000,00	9.208,19
1/617000-710100	Müllbeseitigung	2225	3225	24	1.500,00	1.500,00	266,13	1.500,00	1.500,00	266,13
1/617000-710300	Kanalbenutzungsgebühr	2225	3225	24	2.500,00	2.500,00		2.500,00	2.500,00	
1/617000-724000	Reisegebühren	2225	3225	24	500,00	500,00	136,14	500,00	500,00	136,14
1/617000-728000	Entgelte F. Leistungen	2225	3225	24	25.000,00	10.000,00	44.172,83	25.000,00	10.000,00	44.172,83
<b>SU 22 / 32</b>	<b>Summe Aufwendungen / Auszahlungen operative Gebarung</b>				<b>1.941.600,00</b>	<b>1.479.700,00</b>	<b>1.362.764,59</b>	<b>1.523.900,00</b>	<b>1.420.000,00</b>	<b>1.240.201,68</b>
<b>SA 0 / SA 1</b>	<b>(0) Nettoergebnis (21 - 22) / (1) Geldfluss operative Gebarung (31 - 32)</b>				<b>-1.919.000,00</b>	<b>-1.406.300,00</b>	<b>-1.304.594,15</b>	<b>-1.501.300,00</b>	<b>-1.397.600,00</b>	<b>-1.192.153,77</b>
<b>SU 23</b>	<b>Summe Haushaltsrücklagen</b>				<b>0,00</b>	<b>0,00</b>	<b>0,00</b>	<b>0,00</b>	<b>0,00</b>	<b>0,00</b>
<b>SA00</b>	<b>Nettoergebnis nach Zuw./Entn. Haushaltsrücklagen (Saldo 0 +/- SU23)</b>				<b>-1.919.000,00</b>	<b>-1.406.300,00</b>	<b>-1.304.594,15</b>			
<b>Investive Gebarung</b>										
<b>SU 33</b>	<b>Summe Einzahlungen investive Gebarung</b>							<b>0,00</b>	<b>0,00</b>	<b>0,00</b>
1/617000-010000	Gebäude und Bauten		3413	1 40					332.000,00	1.616.178,53
1/617000-020000	Maschinen und maschinelle Anlagen		3414	2 41				1.000,00	48.500,00	22.783,88
1/617000-040000	Fahrzeuge		3414	2 41					10.000,00	
1/617000-042100	Betriebsausstattung		3415	1 41				1.000,00	1.000,00	32.935,85
1/617000-050000	Sonderanlagen		3412	2 40					200.000,00	
<b>SU 34</b>	<b>Summe Auszahlungen investive Gebarung</b>							<b>2.000,00</b>	<b>591.500,00</b>	<b>1.671.898,26</b>
<b>SA2</b>	<b>Saldo (2) Geldfluss aus der Investiven Gebarung (33 - 34)</b>							<b>-2.000,00</b>	<b>-591.500,00</b>	<b>-1.671.898,26</b>
<b>SA3</b>	<b>Saldo (3) Nettofinanzierungssaldo (Saldo 1 + Saldo 2)</b>							<b>-1.503.300,00</b>	<b>-1.989.100,00</b>	<b>-2.864.052,03</b>
<b>Finanzierungstätigkeit</b>										
<b>SU 35</b>	<b>Summe Einzahlungen aus der Finanzierungstätigkeit</b>							<b>0,00</b>	<b>0,00</b>	<b>0,00</b>
<b>SU 36</b>	<b>Summe Auszahlungen aus der Finanzierungstätigkeit</b>							<b>0,00</b>	<b>0,00</b>	<b>0,00</b>
<b>SA4</b>	<b>Saldo (4) Geldfluss aus der Finanzierungstätigkeit (35 - 36)</b>							<b>0,00</b>	<b>0,00</b>	<b>0,00</b>

		MVAG VC QU			Ergebnisvoranschlag			Finanzierungsvoranschlag		
		EH	FH		VA 2024	VA 2023	RA 2022	VA 2024	VA 2023	RA 2022
<b>SA5</b>	<b>Saldo (5) Geldfluss aus der voranschlagswirksamen Gebarung (Saldo 3 + Saldo 4)</b>							<b>-1.503.300,00</b>	<b>-1.989.100,00</b>	<b>-2.864.052,03</b>
<b>64</b>	<b>Straßenverkehr</b>									
<b>640</b>	<b>Einrichtungen und Maßnahmen nach der Straßenverkehrsordnu</b>									
<b>640000</b>	<b>Einrichtung und Maßnahmen der Strassenverkehrsordnung</b>									
<b>Operative Gebarung</b>										
2/640000+868000	Transferzahlungen v. privaten HH	2124	3124	16	30.000,00	30.000,00	25.547,39	30.000,00	30.000,00	25.547,39
<b>SU 21 / 31</b>	<b>Summe Erträge / Einzahlungen operative Gebarung</b>				<b>30.000,00</b>	<b>30.000,00</b>	<b>25.547,39</b>	<b>30.000,00</b>	<b>30.000,00</b>	<b>25.547,39</b>
1/640000-400000	Geringwertige Wirtschaftsgüter (GWG)	2221	3221	23	1.000,00	1.000,00	5.990,00	1.000,00	1.000,00	5.990,00
1/640000-619000	Instandhaltung von Sonderanlagen	2224	3224	24	20.000,00	20.000,00	38.722,31	20.000,00	20.000,00	38.722,31
1/640000-680000	Planmäßige Abschreibung	2226			14.500,00	15.300,00	15.964,42			
<b>SU 22 / 32</b>	<b>Summe Aufwendungen / Auszahlungen operative Gebarung</b>				<b>35.500,00</b>	<b>36.300,00</b>	<b>60.676,73</b>	<b>21.000,00</b>	<b>21.000,00</b>	<b>44.712,31</b>
<b>SA 0 / SA 1</b>	<b>(0) Nettoergebnis (21 - 22) / (1) Geldfluss operative Gebarung (31 – 32)</b>				<b>-5.500,00</b>	<b>-6.300,00</b>	<b>-35.129,34</b>	<b>9.000,00</b>	<b>9.000,00</b>	<b>-19.164,92</b>
<b>SU 23</b>	<b>Summe Haushaltsrücklagen</b>				<b>0,00</b>	<b>0,00</b>	<b>0,00</b>	<b>0,00</b>	<b>0,00</b>	<b>0,00</b>
<b>SA00</b>	<b>Nettoergebnis nach Zuw./Entn. Haushaltsrücklagen (Saldo 0 +/- SU23)</b>				<b>-5.500,00</b>	<b>-6.300,00</b>	<b>-35.129,34</b>			
<b>Investive Gebarung</b>										
<b>SU 33</b>	<b>Summe Einzahlungen investive Gebarung</b>							<b>0,00</b>	<b>0,00</b>	<b>0,00</b>
1/640000-050000	Sonderanlagen		3412	2 40						1.464,00
<b>SU 34</b>	<b>Summe Auszahlungen investive Gebarung</b>							<b>0,00</b>	<b>0,00</b>	<b>1.464,00</b>
<b>SA2</b>	<b>Saldo (2) Geldfluss aus der Investiven Gebarung (33 – 34)</b>							<b>0,00</b>	<b>0,00</b>	<b>-1.464,00</b>
<b>SA3</b>	<b>Saldo (3) Nettofinanzierungssaldo (Saldo 1 + Saldo 2)</b>							<b>9.000,00</b>	<b>9.000,00</b>	<b>-20.628,92</b>
<b>Finanzierungstätigkeit</b>										
<b>SU 35</b>	<b>Summe Einzahlungen aus der Finanzierungstätigkeit</b>							<b>0,00</b>	<b>0,00</b>	<b>0,00</b>
<b>SU 36</b>	<b>Summe Auszahlungen aus der Finanzierungstätigkeit</b>							<b>0,00</b>	<b>0,00</b>	<b>0,00</b>
<b>SA4</b>	<b>Saldo (4) Geldfluss aus der Finanzierungstätigkeit (35 – 36)</b>							<b>0,00</b>	<b>0,00</b>	<b>0,00</b>
<b>SA5</b>	<b>Saldo (5) Geldfluss aus der voranschlagswirksamen Gebarung (Saldo 3 + Saldo 4)</b>							<b>9.000,00</b>	<b>9.000,00</b>	<b>-20.628,92</b>



	MVAG	VC	QU	Ergebnisvoranschlag			Finanzierungsvoranschlag			
				EH	FH	VA 2024	VA 2023	RA 2022	VA 2024	VA 2023
<b>7 Wirtschaftsförderung</b>										
<b>77</b>	<b>Förderung des Tourismus</b>									
<b>771</b>	<b>Maßnahmen zur Förderung des Tourismus</b>									
<b>771000</b>	<b>Maßnahmen zur Förderung des Tourismus</b>									
<b>Operative Gebarung</b>										
<b>SU 21 / 31</b>	<b>Summe Erträge / Einzahlungen operative Gebarung</b>			<b>0,00</b>	<b>0,00</b>	<b>0,00</b>	<b>0,00</b>	<b>0,00</b>	<b>0,00</b>	
1/771000-729000	Sonstige Ausgaben	2225	3225	24	2.500,00	1.000,00	808,00	2.500,00	1.000,00	808,00
1/771000-757000	Zahlungen an Institutionen	2234	3234	27	44.000,00	44.000,00	44.084,00	44.000,00	44.000,00	44.084,00
<b>SU 22 / 32</b>	<b>Summe Aufwendungen / Auszahlungen operative Gebarung</b>			<b>46.500,00</b>	<b>45.000,00</b>	<b>44.892,00</b>	<b>46.500,00</b>	<b>45.000,00</b>	<b>44.892,00</b>	
<b>SA 0 / SA 1</b>	<b>(0) Nettoergebnis (21 - 22) / (1) Geldfluss operative Gebarung (31 - 32)</b>			<b>-46.500,00</b>	<b>-45.000,00</b>	<b>-44.892,00</b>	<b>-46.500,00</b>	<b>-45.000,00</b>	<b>-44.892,00</b>	
<b>SU 23</b>	<b>Summe Haushaltsrücklagen</b>			<b>0,00</b>	<b>0,00</b>	<b>0,00</b>	<b>0,00</b>	<b>0,00</b>	<b>0,00</b>	
<b>SA00</b>	<b>Nettoergebnis nach Zuw./Entn. Haushaltsrücklagen (Saldo 0 +/- SU23)</b>			<b>-46.500,00</b>	<b>-45.000,00</b>	<b>-44.892,00</b>				
<b>Investive Gebarung</b>										
<b>SU 33</b>	<b>Summe Einzahlungen investive Gebarung</b>						<b>0,00</b>	<b>0,00</b>	<b>0,00</b>	
<b>SU 34</b>	<b>Summe Auszahlungen investive Gebarung</b>						<b>0,00</b>	<b>0,00</b>	<b>0,00</b>	
<b>SA2</b>	<b>Saldo (2) Geldfluss aus der Investiven Gebarung (33 - 34)</b>						<b>0,00</b>	<b>0,00</b>	<b>0,00</b>	
<b>SA3</b>	<b>Saldo (3) Nettofinanzierungssaldo (Saldo 1 + Saldo 2)</b>						<b>-46.500,00</b>	<b>-45.000,00</b>	<b>-44.892,00</b>	
<b>Finanzierungstätigkeit</b>										
<b>SU 35</b>	<b>Summe Einzahlungen aus der Finanzierungstätigkeit</b>						<b>0,00</b>	<b>0,00</b>	<b>0,00</b>	
<b>SU 36</b>	<b>Summe Auszahlungen aus der Finanzierungstätigkeit</b>						<b>0,00</b>	<b>0,00</b>	<b>0,00</b>	
<b>SA4</b>	<b>Saldo (4) Geldfluss aus der Finanzierungstätigkeit (35 - 36)</b>						<b>0,00</b>	<b>0,00</b>	<b>0,00</b>	
<b>SA5</b>	<b>Saldo (5) Geldfluss aus der voranschlagswirksamen Gebarung (Saldo 3 + Saldo 4)</b>						<b>-46.500,00</b>	<b>-45.000,00</b>	<b>-44.892,00</b>	
<b>78</b>	<b>Förderung von Handel, Gewerbe und Industrie</b>									
<b>782</b>	<b>Wirtschaftspolitische Maßnahmen</b>									
<b>782000</b>	<b>Wirtschaftspolitische Massnahmen</b>									
<b>Operative Gebarung</b>										
2/782000+829000	Aufteilung WIKOOP	2116	3116	18	2.500,00	100,00	1.531,44	2.500,00	100,00	1.531,44
<b>SU 21 / 31</b>	<b>Summe Erträge / Einzahlungen operative Gebarung</b>			<b>2.500,00</b>	<b>100,00</b>	<b>1.531,44</b>	<b>2.500,00</b>	<b>100,00</b>	<b>1.531,44</b>	
1/782000-728001	Standortmarketing	2225	3225	24		500,00			500,00	
1/782000-752000	Wirtschaftskooperation Marchfeld Verbandsumlage	2231	3231	26	10.000,00	3.100,00	6.940,92	10.000,00	3.100,00	6.940,92
1/782000-757000	Förderung Lehrlingsausbildung	2234	3234	27	6.000,00	6.000,00	4.530,35	6.000,00	6.000,00	4.530,35
1/782000-757100	Gewerbeförderung	2234	3234	27	1.000,00	1.000,00		1.000,00	1.000,00	
<b>SU 22 / 32</b>	<b>Summe Aufwendungen / Auszahlungen operative Gebarung</b>			<b>17.000,00</b>	<b>10.600,00</b>	<b>11.471,27</b>	<b>17.000,00</b>	<b>10.600,00</b>	<b>11.471,27</b>	
<b>SA 0 / SA 1</b>	<b>(0) Nettoergebnis (21 - 22) / (1) Geldfluss operative Gebarung (31 - 32)</b>			<b>-14.500,00</b>	<b>-10.500,00</b>	<b>-9.939,83</b>	<b>-14.500,00</b>	<b>-10.500,00</b>	<b>-9.939,83</b>	

		MVAG VC QU		Ergebnisvoranschlag			Finanzierungsvoranschlag		
		EH	FH	VA 2024	VA 2023	RA 2022	VA 2024	VA 2023	RA 2022
SU 23	Summe Haushaltsrücklagen			0,00	0,00	0,00	0,00	0,00	0,00
SA00	Nettoergebnis nach Zuw./Entn. Haushaltsrücklagen (Saldo 0 +/- SU23)			-14.500,00	-10.500,00	-9.939,83			
<b>Investive Gebarung</b>									
SU 33	Summe Einzahlungen investive Gebarung						0,00	0,00	0,00
SU 34	Summe Auszahlungen investive Gebarung						0,00	0,00	0,00
SA2	Saldo (2) Geldfluss aus der Investiven Gebarung (33 – 34)						0,00	0,00	0,00
SA3	Saldo (3) Nettofinanzierungssaldo (Saldo 1 + Saldo 2)						-14.500,00	-10.500,00	-9.939,83
<b>Finanzierungstätigkeit</b>									
SU 35	Summe Einzahlungen aus der Finanzierungstätigkeit						0,00	0,00	0,00
SU 36	Summe Auszahlungen aus der Finanzierungstätigkeit						0,00	0,00	0,00
SA4	Saldo (4) Geldfluss aus der Finanzierungstätigkeit (35 – 36)						0,00	0,00	0,00
SA5	Saldo (5) Geldfluss aus der voranschlagswirksamen Gebarung (Saldo 3 + Saldo 4)						-14.500,00	-10.500,00	-9.939,83
789	Sonstige Einrichtungen und Maßnahmen								
789000	Sonstige Einrichtungen und Maßnahmen								
<b>Operative Gebarung</b>									
SU 21 / 31	Summe Erträge / Einzahlungen operative Gebarung			0,00	0,00	0,00	0,00	0,00	0,00
1/789000-777110	Gewerbemesse	2234	44		2.000,00				
SU 22 / 32	Summe Aufwendungen / Auszahlungen operative Gebarung			0,00	2.000,00	0,00	0,00	0,00	0,00
SA 0 / SA 1	(0) Nettoergebnis (21 - 22) / (1) Geldfluss operative Gebarung (31 – 32)			0,00	-2.000,00	0,00	0,00	0,00	0,00
SU 23	Summe Haushaltsrücklagen			0,00	0,00	0,00	0,00	0,00	0,00
SA00	Nettoergebnis nach Zuw./Entn. Haushaltsrücklagen (Saldo 0 +/- SU23)			0,00	-2.000,00	0,00			
<b>Investive Gebarung</b>									
SU 33	Summe Einzahlungen investive Gebarung						0,00	0,00	0,00
1/789000-777110	Gewerbemesse	3434	44		2.000,00				
SU 34	Summe Auszahlungen investive Gebarung						0,00	2.000,00	0,00
SA2	Saldo (2) Geldfluss aus der Investiven Gebarung (33 – 34)						0,00	-2.000,00	0,00
SA3	Saldo (3) Nettofinanzierungssaldo (Saldo 1 + Saldo 2)						0,00	-2.000,00	0,00
<b>Finanzierungstätigkeit</b>									
SU 35	Summe Einzahlungen aus der Finanzierungstätigkeit						0,00	0,00	0,00
SU 36	Summe Auszahlungen aus der Finanzierungstätigkeit						0,00	0,00	0,00
SA4	Saldo (4) Geldfluss aus der Finanzierungstätigkeit (35 – 36)						0,00	0,00	0,00
SA5	Saldo (5) Geldfluss aus der voranschlagswirksamen Gebarung (Saldo 3 + Saldo 4)						0,00	-2.000,00	0,00

	MVAG VC QU			Ergebnisvoranschlag			Finanzierungsvoranschlag			
	EH	FH		VA 2024	VA 2023	RA 2022	VA 2024	VA 2023	RA 2022	
<b>8 Dienstleistungen</b>										
<b>81</b>	<b>Öffentliche Einrichtungen (soweit nicht dem Abschnitt 85 zuzuordnen)</b>									
<b>812</b>	<b>WC-Anlagen</b>									
<b>812000</b>	<b>WC Anlage</b>									
<b>Operative Gebarung</b>										
<b>SU 21 / 31</b>	<b>Summe Erträge / Einzahlungen operative Gebarung</b>			<b>0,00</b>	<b>0,00</b>	<b>0,00</b>	<b>0,00</b>	<b>0,00</b>	<b>0,00</b>	
1/812000-451200	Wärmelieferung	2221	3221	23	600,00	300,00	135,58	600,00	300,00	135,58
1/812000-459000	Sonstige Verbrauchsgüter	2221	3221	23	100,00	100,00	112,12	100,00	100,00	112,12
1/812000-600000	Strom	2222	3222	24	200,00	100,00		200,00	100,00	
1/812000-670000	Versicherungen	2222	3222	24	200,00	200,00		200,00	200,00	
1/812000-710300	Kanalbenützungsgebühr	2225	3225	24	100,00	100,00	80,76	100,00	100,00	80,76
1/812000-711000	Wasser	2225	3225	24	100,00	100,00	98,50	100,00	100,00	98,50
1/812000-728000	Entgelte für sonstige Leistungen	2225	3225	24	6.000,00	6.000,00	6.430,22	6.000,00	6.000,00	6.430,22
<b>SU 22 / 32</b>	<b>Summe Aufwendungen / Auszahlungen operative Gebarung</b>				<b>7.300,00</b>	<b>6.900,00</b>	<b>6.857,18</b>	<b>7.300,00</b>	<b>6.900,00</b>	<b>6.857,18</b>
<b>SA 0 / SA 1</b>	<b>(0) Nettoergebnis (21 - 22) / (1) Geldfluss operative Gebarung (31 - 32)</b>				<b>-7.300,00</b>	<b>-6.900,00</b>	<b>-6.857,18</b>	<b>-7.300,00</b>	<b>-6.900,00</b>	<b>-6.857,18</b>
<b>SU 23</b>	<b>Summe Haushaltsrücklagen</b>				<b>0,00</b>	<b>0,00</b>	<b>0,00</b>	<b>0,00</b>	<b>0,00</b>	<b>0,00</b>
<b>SA00</b>	<b>Nettoergebnis nach Zuw./Entn. Haushaltsrücklagen (Saldo 0 +/- SU23)</b>				<b>-7.300,00</b>	<b>-6.900,00</b>	<b>-6.857,18</b>			
<b>Investive Gebarung</b>										
<b>SU 33</b>	<b>Summe Einzahlungen investive Gebarung</b>							<b>0,00</b>	<b>0,00</b>	<b>0,00</b>
<b>SU 34</b>	<b>Summe Auszahlungen investive Gebarung</b>							<b>0,00</b>	<b>0,00</b>	<b>0,00</b>
<b>SA2</b>	<b>Saldo (2) Geldfluss aus der Investiven Gebarung (33 - 34)</b>							<b>0,00</b>	<b>0,00</b>	<b>0,00</b>
<b>SA3</b>	<b>Saldo (3) Nettofinanzierungssaldo (Saldo 1 + Saldo 2)</b>							<b>-7.300,00</b>	<b>-6.900,00</b>	<b>-6.857,18</b>
<b>Finanzierungstätigkeit</b>										
<b>SU 35</b>	<b>Summe Einzahlungen aus der Finanzierungstätigkeit</b>							<b>0,00</b>	<b>0,00</b>	<b>0,00</b>
<b>SU 36</b>	<b>Summe Auszahlungen aus der Finanzierungstätigkeit</b>							<b>0,00</b>	<b>0,00</b>	<b>0,00</b>
<b>SA4</b>	<b>Saldo (4) Geldfluss aus der Finanzierungstätigkeit (35 - 36)</b>							<b>0,00</b>	<b>0,00</b>	<b>0,00</b>
<b>SA5</b>	<b>Saldo (5) Geldfluss aus der voranschlagswirksamen Gebarung (Saldo 3 + Saldo 4)</b>							<b>-7.300,00</b>	<b>-6.900,00</b>	<b>-6.857,18</b>
<b>813</b>	<b>Müllbeseitigung</b>									
<b>813100</b>	<b>Abfallbehandlung</b>									
<b>Operative Gebarung</b>										
2/813100+817000	Erträge aus der Auflösung von sonstigen Rückstellungen						792,88			
2/813100+862100	Vergütung Gvu	2121	3121	15	85.000,00	85.000,00	82.156,00	85.000,00	85.000,00	82.156,00
2/813100+863001	AMS Beitrag	2121	3121	15			2.263,22			2.263,22
<b>SU 21 / 31</b>	<b>Summe Erträge / Einzahlungen operative Gebarung</b>				<b>85.000,00</b>	<b>85.000,00</b>	<b>85.212,10</b>	<b>85.000,00</b>	<b>85.000,00</b>	<b>84.419,22</b>
1/813100-400000	Geringwertige Wirtschaftsgüter (GWG)	2221	3221	23	500,00	500,00	330,64	500,00	500,00	330,64

		MVAG		VC QU	Ergebnisvoranschlag			Finanzierungsvoranschlag		
		EH	FH		VA 2024	VA 2023	RA 2022	VA 2024	VA 2023	RA 2022
1/813100-510000	Geldbezüge Vertragsbediensteter in der Verwaltung	2211	3211	20	7.700,00	6.800,00	6.314,70	7.700,00	6.800,00	6.314,70
1/813100-511000	Geldbezüge Vertrags- Bedienstete Schema II	2211	3211	20	27.400,00	39.000,00	32.933,27	27.400,00	39.000,00	32.933,27
1/813100-521000	Geldbezüge der ganzjährig beschäftigten Arbeiter	2211	3211	20	59.000,00	49.500,00	46.252,92	59.000,00	49.500,00	46.252,92
1/813100-566000	Zuwendungen aus Anlass von Dienstjubiläen	2212	3212	20			824,48			824,48
1/813100-580000	Dienstgeberbeiträge zum Ausgleichsfonds für Familienbeihilfen	2212	3212	20	2.100,00	2.100,00	1.918,10	2.100,00	2.100,00	1.918,10
1/813100-582000	Sonstige Dienstgeberbeiträge zur sozialen Sicherheit	2212	3212	20	8.600,00	10.800,00	16.817,44	8.600,00	10.800,00	16.817,44
1/813100-588000	Kommunalsteuer	2212	3212	20	3.000,00	3.000,00	2.591,46	3.000,00	3.000,00	2.591,46
1/813100-590000	Freiwillige Sozialleistungen	2212	3212	20	3.800,00	1.400,00	1.282,79	3.800,00	1.400,00	1.282,79
1/813100-590100	Auslagenersatz	2212	3212	20	100,00	100,00	4,00	100,00	100,00	4,00
1/813100-592000	Dotierung von Rückstellungen für Jubiläumswendungen	2214			2.900,00	200,00	119,82			
1/813100-600000	Strom	2222	3222	24	5.000,00	1.700,00	2.443,47	5.000,00	1.700,00	2.443,47
1/813100-610000	Instandhaltung von Grund und Boden	2224	3224	24			1.011,59			1.011,59
1/813100-670000	Versicherung	2222	3222	24	300,00	300,00	300,00	300,00	300,00	300,00
1/813100-680000	Planmäßige Abschreibung	2226			400,00	500,00	900,33			
1/813100-710300	Kanalbenützungsgebühr	2225	3225	24	100,00	100,00	29,52	100,00	100,00	29,52
1/813100-711000	Wasser	2225	3225	24	300,00	300,00	203,23	300,00	300,00	203,23
1/813100-724000	Reisegebühren	2225	3225	24	100,00	100,00		100,00	100,00	
1/813100-728000	Entgelte für sonstige Leistungen	2225	3225	24	1.000,00	1.000,00	41,22	1.000,00	1.000,00	41,22
1/813100-728400	Sonstige Entgelte (Kompost)	2225	3225	24	500,00	500,00		500,00	500,00	
1/813100-728500	Sonst. Entgelte	2225	3225	24	35.000,00	35.000,00	45.612,10	35.000,00	35.000,00	45.612,10
<b>SU 22 / 32</b>	<b>Summe Aufwendungen / Auszahlungen operative Gebarung</b>				<b>157.800,00</b>	<b>152.900,00</b>	<b>159.931,08</b>	<b>154.500,00</b>	<b>152.200,00</b>	<b>158.910,93</b>
<b>SA 0 / SA 1</b>	<b>(0) Nettoergebnis (21 - 22) / (1) Geldfluss operative Gebarung (31 - 32)</b>				<b>-72.800,00</b>	<b>-67.900,00</b>	<b>-74.718,98</b>	<b>-69.500,00</b>	<b>-67.200,00</b>	<b>-74.491,71</b>
<b>SU 23</b>	<b>Summe Haushaltsrücklagen</b>				<b>0,00</b>	<b>0,00</b>	<b>0,00</b>	<b>0,00</b>	<b>0,00</b>	<b>0,00</b>
<b>SA00</b>	<b>Nettoergebnis nach Zuw./Entn. Haushaltsrücklagen (Saldo 0 +/- SU23)</b>				<b>-72.800,00</b>	<b>-67.900,00</b>	<b>-74.718,98</b>			
<b>Investive Gebarung</b>										
<b>SU 33</b>	<b>Summe Einzahlungen investive Gebarung</b>							<b>0,00</b>	<b>0,00</b>	<b>0,00</b>
<b>SU 34</b>	<b>Summe Auszahlungen investive Gebarung</b>							<b>0,00</b>	<b>0,00</b>	<b>0,00</b>
<b>SA2</b>	<b>Saldo (2) Geldfluss aus der Investiven Gebarung (33 - 34)</b>							<b>0,00</b>	<b>0,00</b>	<b>0,00</b>
<b>SA3</b>	<b>Saldo (3) Nettofinanzierungssaldo (Saldo 1 + Saldo 2)</b>							<b>-69.500,00</b>	<b>-67.200,00</b>	<b>-74.491,71</b>
<b>Finanzierungstätigkeit</b>										
<b>SU 35</b>	<b>Summe Einzahlungen aus der Finanzierungstätigkeit</b>							<b>0,00</b>	<b>0,00</b>	<b>0,00</b>
<b>SU 36</b>	<b>Summe Auszahlungen aus der Finanzierungstätigkeit</b>							<b>0,00</b>	<b>0,00</b>	<b>0,00</b>
<b>SA4</b>	<b>Saldo (4) Geldfluss aus der Finanzierungstätigkeit (35 - 36)</b>							<b>0,00</b>	<b>0,00</b>	<b>0,00</b>

		MVAG VC QU			Ergebnisvoranschlag			Finanzierungsvoranschlag		
		EH	FH		VA 2024	VA 2023	RA 2022	VA 2024	VA 2023	RA 2022
<b>SA5</b>	<b>Saldo (5) Geldfluss aus der voranschlagswirksamen Gebarung (Saldo 3 + Saldo 4)</b>							<b>-69.500,00</b>	<b>-67.200,00</b>	<b>-74.491,71</b>
<b>814</b>	<b>Straßenreinigung</b>									
<b>814000</b>	<b>Straßenreinigung</b>									
<b>Operative Gebarung</b>										
<b>SU 21 / 31</b>	<b>Summe Erträge / Einzahlungen operative Gebarung</b>				<b>0,00</b>	<b>0,00</b>	<b>0,00</b>	<b>0,00</b>	<b>0,00</b>	<b>0,00</b>
1/814000-728000	Entgelte f. Leistungen	2225	3225	24	35.000,00	30.000,00	30.160,06	35.000,00	30.000,00	30.160,06
<b>SU 22 / 32</b>	<b>Summe Aufwendungen / Auszahlungen operative Gebarung</b>				<b>35.000,00</b>	<b>30.000,00</b>	<b>30.160,06</b>	<b>35.000,00</b>	<b>30.000,00</b>	<b>30.160,06</b>
<b>SA 0 / SA 1</b>	<b>(0) Nettoergebnis (21 - 22) / (1) Geldfluss operative Gebarung (31 - 32)</b>				<b>-35.000,00</b>	<b>-30.000,00</b>	<b>-30.160,06</b>	<b>-35.000,00</b>	<b>-30.000,00</b>	<b>-30.160,06</b>
<b>SU 23</b>	<b>Summe Haushaltsrücklagen</b>				<b>0,00</b>	<b>0,00</b>	<b>0,00</b>	<b>0,00</b>	<b>0,00</b>	<b>0,00</b>
<b>SA00</b>	<b>Nettoergebnis nach Zuw./Entn. Haushaltsrücklagen (Saldo 0 +/- SU23)</b>				<b>-35.000,00</b>	<b>-30.000,00</b>	<b>-30.160,06</b>			
<b>Investive Gebarung</b>										
<b>SU 33</b>	<b>Summe Einzahlungen investive Gebarung</b>							<b>0,00</b>	<b>0,00</b>	<b>0,00</b>
<b>SU 34</b>	<b>Summe Auszahlungen investive Gebarung</b>							<b>0,00</b>	<b>0,00</b>	<b>0,00</b>
<b>SA2</b>	<b>Saldo (2) Geldfluss aus der Investiven Gebarung (33 - 34)</b>							<b>0,00</b>	<b>0,00</b>	<b>0,00</b>
<b>SA3</b>	<b>Saldo (3) Nettofinanzierungssaldo (Saldo 1 + Saldo 2)</b>							<b>-35.000,00</b>	<b>-30.000,00</b>	<b>-30.160,06</b>
<b>Finanzierungstätigkeit</b>										
<b>SU 35</b>	<b>Summe Einzahlungen aus der Finanzierungstätigkeit</b>							<b>0,00</b>	<b>0,00</b>	<b>0,00</b>
<b>SU 36</b>	<b>Summe Auszahlungen aus der Finanzierungstätigkeit</b>							<b>0,00</b>	<b>0,00</b>	<b>0,00</b>
<b>SA4</b>	<b>Saldo (4) Geldfluss aus der Finanzierungstätigkeit (35 - 36)</b>							<b>0,00</b>	<b>0,00</b>	<b>0,00</b>
<b>SA5</b>	<b>Saldo (5) Geldfluss aus der voranschlagswirksamen Gebarung (Saldo 3 + Saldo 4)</b>							<b>-35.000,00</b>	<b>-30.000,00</b>	<b>-30.160,06</b>
<b>815</b>	<b>Park- und Gartenanlagen, Kinderspielplätze</b>									
<b>815000</b>	<b>Park- und Gartenanlagen, Kinderspielplätze</b>									
<b>Operative Gebarung</b>										
2/815000+813000	Erträge aus der Auflösung von Investitionszuschüssen (Kapitaltransfers)	2127			4.400,00	4.400,00	4.444,45			
2/815000+868000	Transferzahlungen v. privaten HH	2124	3124	16	25.000,00	25.000,00	70,00	25.000,00	25.000,00	70,00
<b>SU 21 / 31</b>	<b>Summe Erträge / Einzahlungen operative Gebarung</b>				<b>29.400,00</b>	<b>29.400,00</b>	<b>4.514,45</b>	<b>25.000,00</b>	<b>25.000,00</b>	<b>70,00</b>
1/815000-400000	Geringwertige Wirtschaftsgüter (GWG)	2221	3221	23	1.000,00	1.000,00	2.689,57	1.000,00	1.000,00	2.689,57
1/815000-600000	Strom	2222	3222	24	500,00	500,00	-95,38	500,00	500,00	-95,38
1/815000-610000	Instandhaltung v. Grund u. Boden	2224	3224	24	12.000,00	22.000,00	13.542,69	12.000,00	22.000,00	13.542,69
1/815000-619000	Instandhaltung von Sonderanlagen	2224	3224	24	6.000,00	6.000,00	3.309,45	6.000,00	6.000,00	3.309,45
1/815000-670000	Versicherung	2222	3222	24	300,00	300,00	300,00	300,00	300,00	300,00
1/815000-680000	Planmäßige Abschreibung	2226			11.400,00	11.400,00	9.148,81			
1/815000-700000	Pachtzins	2223	3223	24	200,00	200,00	169,27	200,00	200,00	169,27
1/815000-711000	Wasser	2225	3225	24	200,00	200,00	175,60	200,00	200,00	175,60

		MVAG VC QU			Ergebnisvoranschlag			Finanzierungsvoranschlag		
		EH	FH		VA 2024	VA 2023	RA 2022	VA 2024	VA 2023	RA 2022
1/815000-728100	Sonst. Entgelte	2225	3225	24	7.000,00	7.000,00	6.165,45	7.000,00	7.000,00	6.165,45
<b>SU 22 / 32</b>	<b>Summe Aufwendungen / Auszahlungen operative Gebarung</b>				<b>38.600,00</b>	<b>48.600,00</b>	<b>35.405,46</b>	<b>27.200,00</b>	<b>37.200,00</b>	<b>26.256,65</b>
<b>SA 0 / SA 1</b>	<b>(0) Nettoergebnis (21 - 22) / (1) Geldfluss operative Gebarung (31 - 32)</b>				<b>-9.200,00</b>	<b>-19.200,00</b>	<b>-30.891,01</b>	<b>-2.200,00</b>	<b>-12.200,00</b>	<b>-26.186,65</b>
<b>SU 23</b>	<b>Summe Haushaltsrücklagen</b>				<b>0,00</b>	<b>0,00</b>	<b>0,00</b>	<b>0,00</b>	<b>0,00</b>	<b>0,00</b>
<b>SA00</b>	<b>Nettoergebnis nach Zuw./Entn. Haushaltsrücklagen (Saldo 0 +/- SU23)</b>				<b>-9.200,00</b>	<b>-19.200,00</b>	<b>-30.891,01</b>			
<b>Investive Gebarung</b>										
<b>SU 33</b>	<b>Summe Einzahlungen investive Gebarung</b>							<b>0,00</b>	<b>0,00</b>	<b>0,00</b>
1/815000-006000	Sonst. Grundstücks- Einrichtungen		3412	2 40				270.000,00	40.000,00	45.448,67
<b>SU 34</b>	<b>Summe Auszahlungen investive Gebarung</b>							<b>270.000,00</b>	<b>40.000,00</b>	<b>45.448,67</b>
<b>SA2</b>	<b>Saldo (2) Geldfluss aus der Investiven Gebarung (33 - 34)</b>							<b>-270.000,00</b>	<b>-40.000,00</b>	<b>-45.448,67</b>
<b>SA3</b>	<b>Saldo (3) Nettofinanzierungssaldo (Saldo 1 + Saldo 2)</b>							<b>-272.200,00</b>	<b>-52.200,00</b>	<b>-71.635,32</b>
<b>Finanzierungstätigkeit</b>										
<b>SU 35</b>	<b>Summe Einzahlungen aus der Finanzierungstätigkeit</b>							<b>0,00</b>	<b>0,00</b>	<b>0,00</b>
<b>SU 36</b>	<b>Summe Auszahlungen aus der Finanzierungstätigkeit</b>							<b>0,00</b>	<b>0,00</b>	<b>0,00</b>
<b>SA4</b>	<b>Saldo (4) Geldfluss aus der Finanzierungstätigkeit (35 - 36)</b>							<b>0,00</b>	<b>0,00</b>	<b>0,00</b>
<b>SA5</b>	<b>Saldo (5) Geldfluss aus der voranschlagswirksamen Gebarung (Saldo 3 + Saldo 4)</b>							<b>-272.200,00</b>	<b>-52.200,00</b>	<b>-71.635,32</b>
<b>815100</b>	<b>Park und Gartenanlagen</b>									
<b>Operative Gebarung</b>										
<b>SU 21 / 31</b>	<b>Summe Erträge / Einzahlungen operative Gebarung</b>				<b>0,00</b>	<b>0,00</b>	<b>0,00</b>	<b>0,00</b>	<b>0,00</b>	<b>0,00</b>
1/815100-610000	Instandhaltung v. Grund u. Boden	2224	3224	24	7.000,00	5.000,00	20.758,92	7.000,00	5.000,00	20.758,92
1/815100-616000	Instandhaltung Maschinen	2224	3224	24	7.000,00	5.000,00	19.602,08	7.000,00	5.000,00	19.602,08
1/815100-619000	Instandhaltung von Sonderanlagen	2224	3224	24	300,00	300,00	1.626,30	300,00	300,00	1.626,30
1/815100-670000	Versicherung	2222	3222	24	300,00	300,00	300,00	300,00	300,00	300,00
1/815100-711000	Wasser	2225	3225	24	1.500,00	1.500,00	785,58	1.500,00	1.500,00	785,58
<b>SU 22 / 32</b>	<b>Summe Aufwendungen / Auszahlungen operative Gebarung</b>				<b>16.100,00</b>	<b>12.100,00</b>	<b>43.072,88</b>	<b>16.100,00</b>	<b>12.100,00</b>	<b>43.072,88</b>
<b>SA 0 / SA 1</b>	<b>(0) Nettoergebnis (21 - 22) / (1) Geldfluss operative Gebarung (31 - 32)</b>				<b>-16.100,00</b>	<b>-12.100,00</b>	<b>-43.072,88</b>	<b>-16.100,00</b>	<b>-12.100,00</b>	<b>-43.072,88</b>
<b>SU 23</b>	<b>Summe Haushaltsrücklagen</b>				<b>0,00</b>	<b>0,00</b>	<b>0,00</b>	<b>0,00</b>	<b>0,00</b>	<b>0,00</b>
<b>SA00</b>	<b>Nettoergebnis nach Zuw./Entn. Haushaltsrücklagen (Saldo 0 +/- SU23)</b>				<b>-16.100,00</b>	<b>-12.100,00</b>	<b>-43.072,88</b>			
<b>Investive Gebarung</b>										
<b>SU 33</b>	<b>Summe Einzahlungen investive Gebarung</b>							<b>0,00</b>	<b>0,00</b>	<b>0,00</b>
<b>SU 34</b>	<b>Summe Auszahlungen investive Gebarung</b>							<b>0,00</b>	<b>0,00</b>	<b>0,00</b>
<b>SA2</b>	<b>Saldo (2) Geldfluss aus der Investiven Gebarung (33 - 34)</b>							<b>0,00</b>	<b>0,00</b>	<b>0,00</b>
<b>SA3</b>	<b>Saldo (3) Nettofinanzierungssaldo (Saldo 1 + Saldo 2)</b>							<b>-16.100,00</b>	<b>-12.100,00</b>	<b>-43.072,88</b>
<b>Finanzierungstätigkeit</b>										
<b>SU 35</b>	<b>Summe Einzahlungen aus der Finanzierungstätigkeit</b>							<b>0,00</b>	<b>0,00</b>	<b>0,00</b>
<b>SU 36</b>	<b>Summe Auszahlungen aus der Finanzierungstätigkeit</b>							<b>0,00</b>	<b>0,00</b>	<b>0,00</b>
<b>SA4</b>	<b>Saldo (4) Geldfluss aus der Finanzierungstätigkeit (35 - 36)</b>							<b>0,00</b>	<b>0,00</b>	<b>0,00</b>

		MVAG VC QU			Ergebnisvoranschlag			Finanzierungsvoranschlag		
		EH	FH		VA 2024	VA 2023	RA 2022	VA 2024	VA 2023	RA 2022
<b>SA5</b>	<b>Saldo (5) Geldfluss aus der voranschlagswirksamen Gebarung (Saldo 3 + Saldo 4)</b>							<b>-16.100,00</b>	<b>-12.100,00</b>	<b>-43.072,88</b>
<b>815200</b>	<b>Hundeauslaufzone</b>									
	<b>Operative Gebarung</b>									
<b>SU 21 / 31</b>	<b>Summe Erträge / Einzahlungen operative Gebarung</b>				<b>0,00</b>	<b>0,00</b>	<b>0,00</b>	<b>0,00</b>	<b>0,00</b>	<b>0,00</b>
1/815200-610000	Instandhaltung von Grund und Boden	2224	3224	24	300,00	300,00	9,00	300,00	300,00	9,00
1/815200-711000	Wasser	2225	3225	24	100,00	100,00	72,13	100,00	100,00	72,13
<b>SU 22 / 32</b>	<b>Summe Aufwendungen / Auszahlungen operative Gebarung</b>				<b>400,00</b>	<b>400,00</b>	<b>81,13</b>	<b>400,00</b>	<b>400,00</b>	<b>81,13</b>
<b>SA 0 / SA 1</b>	<b>(0) Nettoergebnis (21 - 22) / (1) Geldfluss operative Gebarung (31 - 32)</b>				<b>-400,00</b>	<b>-400,00</b>	<b>-81,13</b>	<b>-400,00</b>	<b>-400,00</b>	<b>-81,13</b>
<b>SU 23</b>	<b>Summe Haushaltsrücklagen</b>				<b>0,00</b>	<b>0,00</b>	<b>0,00</b>	<b>0,00</b>	<b>0,00</b>	<b>0,00</b>
<b>SA00</b>	<b>Nettoergebnis nach Zuw./Entn. Haushaltsrücklagen (Saldo 0 +/- SU23)</b>				<b>-400,00</b>	<b>-400,00</b>	<b>-81,13</b>			
	<b>Investive Gebarung</b>									
<b>SU 33</b>	<b>Summe Einzahlungen investive Gebarung</b>							<b>0,00</b>	<b>0,00</b>	<b>0,00</b>
<b>SU 34</b>	<b>Summe Auszahlungen investive Gebarung</b>							<b>0,00</b>	<b>0,00</b>	<b>0,00</b>
<b>SA2</b>	<b>Saldo (2) Geldfluss aus der Investiven Gebarung (33 - 34)</b>							<b>0,00</b>	<b>0,00</b>	<b>0,00</b>
<b>SA3</b>	<b>Saldo (3) Nettofinanzierungssaldo (Saldo 1 + Saldo 2)</b>							<b>-400,00</b>	<b>-400,00</b>	<b>-81,13</b>
	<b>Finanzierungstätigkeit</b>									
<b>SU 35</b>	<b>Summe Einzahlungen aus der Finanzierungstätigkeit</b>							<b>0,00</b>	<b>0,00</b>	<b>0,00</b>
<b>SU 36</b>	<b>Summe Auszahlungen aus der Finanzierungstätigkeit</b>							<b>0,00</b>	<b>0,00</b>	<b>0,00</b>
<b>SA4</b>	<b>Saldo (4) Geldfluss aus der Finanzierungstätigkeit (35 - 36)</b>							<b>0,00</b>	<b>0,00</b>	<b>0,00</b>
<b>SA5</b>	<b>Saldo (5) Geldfluss aus der voranschlagswirksamen Gebarung (Saldo 3 + Saldo 4)</b>							<b>-400,00</b>	<b>-400,00</b>	<b>-81,13</b>
<b>816</b>	<b>Öffentliche Beleuchtung und öffentliche Uhren</b>									
<b>816000</b>	<b>Öffentliche Beleuchtung und öffentliche Uhren</b>									
	<b>Operative Gebarung</b>									
2/816000+813000	Erträge aus der Auflösung von Investitionszuschüssen (Kapitaltransfers)		2127		8.600,00	8.600,00	8.646,67			
2/816000+871000	Kapitaltransfers aus Gemeinde-Bedarfszuweisungsmittel	2121	3121	1 33	30.000,00	30.000,00	30.000,00	30.000,00	30.000,00	30.000,00
<b>SU 21 / 31</b>	<b>Summe Erträge / Einzahlungen operative Gebarung</b>				<b>38.600,00</b>	<b>38.600,00</b>	<b>38.646,67</b>	<b>30.000,00</b>	<b>30.000,00</b>	<b>30.000,00</b>
1/816000-600000	Strom	2222	3222	24	70.000,00	70.000,00	69.786,51	70.000,00	70.000,00	69.786,51
1/816000-619000	Instandhaltung von Sonderanlagen	2224	3224	24	120.000,00	120.000,00	84.034,72	120.000,00	120.000,00	84.034,72
1/816000-650000	Zinsen Erste Bank	2241	3241	25	36.500,00	6.400,00	6.707,56	36.500,00	6.400,00	6.707,56
1/816000-650001	Zinsen Raika	2241	3241	25	5.000,00	5.200,00	5.451,10	5.000,00	5.200,00	5.451,10
1/816000-670000	Versicherung	2222	3222	24	300,00	300,00	300,00	300,00	300,00	300,00
1/816000-680000	Planmäßige Abschreibung	2226			338.600,00	343.500,00	344.923,53			
1/816000-728000	Entgelte für sonstige Leistungen	2225	3225	24	6.000,00	6.000,00	6.689,59	6.000,00	6.000,00	6.689,59
<b>SU 22 / 32</b>	<b>Summe Aufwendungen / Auszahlungen operative Gebarung</b>				<b>576.400,00</b>	<b>551.400,00</b>	<b>517.893,01</b>	<b>237.800,00</b>	<b>207.900,00</b>	<b>172.969,48</b>

	MVAG	VC QU		Ergebnisvoranschlag			Finanzierungsvoranschlag				
		EH	FH	VA 2024	VA 2023	RA 2022	VA 2024	VA 2023	RA 2022		
<b>SA 0 / SA 1</b>		<b>(0) Nettoergebnis (21 - 22) / (1) Geldfluss operative Gebarung (31 - 32)</b>			<b>-537.800,00</b>	<b>-512.800,00</b>	<b>-479.246,34</b>	<b>-207.800,00</b>	<b>-177.900,00</b>	<b>-142.969,48</b>	
<b>SU 23</b>		<b>Summe Haushaltsrücklagen</b>			<b>0,00</b>	<b>0,00</b>	<b>0,00</b>	<b>0,00</b>	<b>0,00</b>	<b>0,00</b>	
<b>SA00</b>		<b>Nettoergebnis nach Zuw./Entn. Haushaltsrücklagen (Saldo 0 +/- SU23)</b>			<b>-537.800,00</b>	<b>-512.800,00</b>	<b>-479.246,34</b>				
<b>Investive Gebarung</b>											
<b>SU 33</b>		<b>Summe Einzahlungen investive Gebarung</b>						<b>0,00</b>	<b>0,00</b>	<b>0,00</b>	
1/816000-050000		Sonderanlagen	3412	1 40				150.000,00	75.000,00	238.559,68	
<b>SU 34</b>		<b>Summe Auszahlungen investive Gebarung</b>						<b>150.000,00</b>	<b>75.000,00</b>	<b>238.559,68</b>	
<b>SA2</b>		<b>Saldo (2) Geldfluss aus der Investiven Gebarung (33 - 34)</b>						<b>-150.000,00</b>	<b>-75.000,00</b>	<b>-238.559,68</b>	
<b>SA3</b>		<b>Saldo (3) Nettofinanzierungssaldo (Saldo 1 + Saldo 2)</b>						<b>-357.800,00</b>	<b>-252.900,00</b>	<b>-381.529,16</b>	
<b>Finanzierungstätigkeit</b>											
<b>SU 35</b>		<b>Summe Einzahlungen aus der Finanzierungstätigkeit</b>						<b>0,00</b>	<b>0,00</b>	<b>0,00</b>	
1/816000-346000		Tilgung Bankdarlehen Erste Bank	3614	65				23.500,00	34.600,00	34.340,02	
1/816000-346001		Tilgung Bankdarlehen Raika	3614	65				36.000,00	35.800,00	35.512,30	
<b>SU 36</b>		<b>Summe Auszahlungen aus der Finanzierungstätigkeit</b>						<b>59.500,00</b>	<b>70.400,00</b>	<b>69.852,32</b>	
<b>SA4</b>		<b>Saldo (4) Geldfluss aus der Finanzierungstätigkeit (35 - 36)</b>						<b>-59.500,00</b>	<b>-70.400,00</b>	<b>-69.852,32</b>	
<b>SA5</b>		<b>Saldo (5) Geldfluss aus der voranschlagswirksamen Gebarung (Saldo 3 + Saldo 4)</b>						<b>-417.300,00</b>	<b>-323.300,00</b>	<b>-451.381,48</b>	
<b>817</b>		<b>Friedhöfe (einschließlich Einsegnungshallen und Krematorien)</b>									
<b>817000</b>		<b>Friedhöfe</b>									
<b>Operative Gebarung</b>											
2/817000+828000		Rückersatz Fundamente	2116	3116	18	4.000,00	4.000,00	2.844,00	4.000,00	4.000,00	4.391,00
2/817000+829000		Erlös Friedhofskerzen/WC Anlage	2116	3116	18	2.000,00	2.000,00	3.190,00	2.000,00	2.000,00	3.190,00
2/817000+852700		Grabstellengebühr	2113	3113	12	60.000,00	60.000,00	72.131,34	60.000,00	60.000,00	70.453,67
2/817000+852800		Be- und Enterdigungs- Gebühr	2113	3113	12	40.000,00	40.000,00	45.430,00	40.000,00	40.000,00	48.588,40
2/817000+852800/1		Be- und Enterdigungs- Gebühr/Leichenhalle	2113	3113	12	12.000,00	12.000,00	13.720,00	12.000,00	12.000,00	14.260,00
2/817000+852800/2		Be- und Enterdigungs- Gebühr/Kühlraum	2113	3113	12	18.000,00	18.000,00	18.555,00	18.000,00	18.000,00	19.605,00
<b>SU 21 / 31</b>		<b>Summe Erträge / Einzahlungen operative Gebarung</b>			<b>136.000,00</b>	<b>136.000,00</b>	<b>155.870,34</b>	<b>136.000,00</b>	<b>136.000,00</b>	<b>160.488,07</b>	
1/817000-400000		Geringwertige Wirtschaftsgüter (GWG)	2221	3221	23	400,00	400,00	1.502,47	400,00	400,00	1.502,47
1/817000-454000		Reinigungsmittel	2221	3221	23	300,00	300,00		300,00	300,00	
1/817000-459000		Sonstige Verbrauchs- Güter	2221	3221	23	3.500,00	3.500,00	2.874,87	3.500,00	3.500,00	2.874,87
1/817000-459000/1		Ankauf Friedhofskerzen	2221	3221	23	1.700,00	1.700,00		1.700,00	1.700,00	
1/817000-510000		Geldbezüge Vertragsbediensteter in der Verwaltung	2211	3211	20	39.200,00	35.100,00	32.993,33	39.200,00	35.100,00	32.993,33
1/817000-511000		Geldbezüge Vertragsbediensteter in handwerklicher Verwendung	2211	3211	20	54.700,00	50.600,00	45.693,87	54.700,00	50.600,00	45.693,87
1/817000-580000		Dienstgeberbeiträge zum Ausgleichsfonds für Familienbeihilfen	2212	3212	20	3.400,00	3.400,00	3.067,54	3.400,00	3.400,00	3.067,54



		MVAG		VC QU	Ergebnisvoranschlag			Finanzierungsvoranschlag		
		EH	FH		VA 2024	VA 2023	RA 2022	VA 2024	VA 2023	RA 2022
1/817000-582000	Sonstige Dienstgeberbeiträge zur sozialen Sicherheit	2212	3212	20	19.700,00	18.200,00	16.667,18	19.700,00	18.200,00	16.667,18
1/817000-590000	Freiwillige Sozialleistungen	2212	3212	20	1.300,00	1.100,00	1.077,22	1.300,00	1.100,00	1.077,22
1/817000-590100	Auslagenersatz	2212	3212	20	100,00	100,00	16,50	100,00	100,00	16,50
1/817000-591000	Dotierung von Rückstellungen für Abfertigungen	2214			13.700,00	600,00	1.307,15			
1/817000-592000	Dotierung von Rückstellungen für Jubiläumszuwendungen	2214			33.300,00	1.400,00	1.809,04			
1/817000-600000	Strom	2222	3222	24	9.000,00	4.500,00	6.438,99	9.000,00	4.500,00	6.438,99
1/817000-610000	Instandhaltung v. Grund u. Boden	2224	3224	24	1.500,00	4.500,00	165,68	1.500,00	4.500,00	165,68
1/817000-613000	Instandhaltung von Grundstückseinricht.	2224	3224	24	500,00	500,00		500,00	500,00	
1/817000-614000	Instandhaltung Gebäude	2224	3224	24	500,00	500,00	40,49	500,00	500,00	40,49
1/817000-616000	Instandhaltung Maschinen	2224	3224	24	100,00	100,00	130,48	100,00	100,00	130,48
1/817000-618100	Instandhaltung Sonst. Anlagen	2224	3224	24	100,00	100,00	183,07	100,00	100,00	183,07
1/817000-619000	Instandhaltung von Sonderanlagen	2224	3224	24	900,00	900,00	867,41	900,00	900,00	867,41
1/817000-670000	Versicherung	2222	3222	24	800,00	800,00	300,00	800,00	800,00	300,00
1/817000-680000	Planmäßige Abschreibung	2226			5.400,00	5.900,00	6.359,70			
1/817000-710000	Öffentliche Abgaben (Ausgaben), ohne Gebühren gemäß FAG	2225	3225	24	100,00	100,00	137,76	100,00	100,00	137,76
1/817000-710100	Müllbeseitigung	2225	3225	24	500,00	200,00	152,83	500,00	200,00	152,83
1/817000-710300	Kanalbenutzungsgebühr	2225	3225	24	300,00	300,00	351,20	300,00	300,00	351,20
1/817000-711000	Wasser	2225	3225	24	2.000,00	2.000,00	2.750,23	2.000,00	2.000,00	2.750,23
1/817000-720000	Kostensätze f. Verwaltungsleist.	2225	3225	24	1.500,00	1.500,00	1.500,00	1.500,00	1.500,00	1.500,00
1/817000-724000	Reisegebühren	2225	3225	24	100,00	100,00	45,84	100,00	100,00	45,84
1/817000-728000	Entgelte f. Leistungen	2225	3225	24	15.000,00	15.000,00	20.704,54	15.000,00	15.000,00	20.704,54
1/817000-728100	Sonst. Entgelte (Deponiekosten)	2225	3225	24	3.500,00	3.500,00	533,30	3.500,00	3.500,00	533,30
1/817000-729000	Sonstige Ausgaben	2225	3225	24	1.000,00	1.000,00	889,40	1.000,00	1.000,00	889,40
<b>SU 22 / 32</b>	<b>Summe Aufwendungen / Auszahlungen operative Gebarung</b>				<b>214.100,00</b>	<b>157.900,00</b>	<b>148.560,09</b>	<b>161.700,00</b>	<b>150.000,00</b>	<b>139.084,20</b>
<b>SA 0 / SA 1</b>	<b>(0) Nettoergebnis (21 - 22) / (1) Geldfluss operative Gebarung (31 - 32)</b>				<b>-78.100,00</b>	<b>-21.900,00</b>	<b>7.310,25</b>	<b>-25.700,00</b>	<b>-14.000,00</b>	<b>21.403,87</b>
<b>SU 23</b>	<b>Summe Haushaltsrücklagen</b>				<b>0,00</b>	<b>0,00</b>	<b>0,00</b>	<b>0,00</b>	<b>0,00</b>	<b>0,00</b>
<b>SA00</b>	<b>Nettoergebnis nach Zuw./Entn. Haushaltsrücklagen (Saldo 0 +/- SU23)</b>				<b>-78.100,00</b>	<b>-21.900,00</b>	<b>7.310,25</b>			
<b>Investive Gebarung</b>										
<b>SU 33</b>	<b>Summe Einzahlungen investive Gebarung</b>							<b>0,00</b>	<b>0,00</b>	<b>0,00</b>
1/817000-006000	Sonst. Grundstücks- Einrichtungen		3412	2 40				125.000,00	25.000,00	
1/817000-042100	Betriebsausstattung		3415	2 41					1.000,00	
<b>SU 34</b>	<b>Summe Auszahlungen investive Gebarung</b>							<b>125.000,00</b>	<b>26.000,00</b>	<b>0,00</b>
<b>SA2</b>	<b>Saldo (2) Geldfluss aus der Investiven Gebarung (33 - 34)</b>							<b>-125.000,00</b>	<b>-26.000,00</b>	<b>0,00</b>
<b>SA3</b>	<b>Saldo (3) Nettofinanzierungssaldo (Saldo 1 + Saldo 2)</b>							<b>-150.700,00</b>	<b>-40.000,00</b>	<b>21.403,87</b>

		MVAG		VC QU	Ergebnisvoranschlag			Finanzierungsvoranschlag		
		EH	FH		VA 2024	VA 2023	RA 2022	VA 2024	VA 2023	RA 2022
<b>Finanzierungstätigkeit</b>										
<b>SU 35</b>	<b>Summe Einzahlungen aus der Finanzierungstätigkeit</b>							<b>0,00</b>	<b>0,00</b>	<b>0,00</b>
<b>SU 36</b>	<b>Summe Auszahlungen aus der Finanzierungstätigkeit</b>							<b>0,00</b>	<b>0,00</b>	<b>0,00</b>
<b>SA4</b>	<b>Saldo (4) Geldfluss aus der Finanzierungstätigkeit (35 – 36)</b>							<b>0,00</b>	<b>0,00</b>	<b>0,00</b>
<b>SA5</b>	<b>Saldo (5) Geldfluss aus der voranschlagswirksamen Gebarung (Saldo 3 + Saldo 4)</b>							<b>-150.700,00</b>	<b>-40.000,00</b>	<b>21.403,87</b>
<b>84</b>	<b>Liegenschaften, Wohn- und Geschäftsgebäude</b>									
<b>840</b>	<b>Grundbesitz</b>									
<b>840000</b>	<b>Grundbesitz</b>									
<b>Operative Gebarung</b>										
2/840000+801000	Veräußerungen von Grundstücken und Grundstückseinrichtungen	2116		30			260.000,00	205.059,00		
2/840000+811000	Einn. a. Vermietung u. Verpacht.	2115	3115	14	400,00		400,00	344,68	400,00	337,80
2/840000+811000/1	Einnahmen aus der Vermietung und Verpachtung von Sachen	2115	3115	14			10.300,00	10.291,83	10.300,00	10.291,83
2/840000+811100	Einn. a. Vermietung u. Verpachtung	2115	3115	14	4.000,00		4.000,00	4.533,57	4.000,00	4.533,57
2/840000+811200	Einnahmen aus Vermietung	2115	3115	14	1.000,00		1.200,00	960,00	1.000,00	960,00
2/840000+811300	Bestandszins Schulstraße	2115	3115	14				908,41		908,41
<b>SU 21 / 31</b>	<b>Summe Erträge / Einzahlungen operative Gebarung</b>				<b>5.400,00</b>	<b>275.900,00</b>	<b>222.097,49</b>	<b>5.400,00</b>	<b>15.900,00</b>	<b>17.031,61</b>
1/840000-451200	Wärme	2221	3221	23	1.000,00			6.158,10	1.000,00	6.158,10
1/840000-600000	Strom	2222	3222	24	200,00				200,00	
1/840000-614000	Instandhaltung von Gebäuden	2224	3224	24	1.500,00	1.500,00		2.274,43	1.500,00	2.274,43
1/840000-618101	Instandhaltung Aufzug	2224	3224	24				4.919,91		4.919,91
1/840000-631000	Telekommunikationsdienste	2222	3222	24				337,94		337,94
1/840000-670000	Versicherungen	2222	3222	24	500,00			2.875,22	500,00	2.875,22
1/840000-680000	Planmäßige Abschreibung	2226			1.100,00					
1/840000-700200	Leasing Gebäude Kaution u.a.	2223	3223	24				9.722,58		9.722,58
1/840000-705000	Operating Leasing	2223	3223	24				6.303,43		6.303,43
1/840000-710000	Öffentliche Abgaben	2225	3225	24	1.500,00	5.500,00		4.723,86	1.500,00	4.723,86
1/840000-710300	Kanalbenutzungsgebühr	2225	3225	24	3.500,00			3.292,70	3.500,00	3.292,70
1/840000-711000	Wasser	2225	3225	24	100,00			864,98	100,00	864,98
1/840000-728000	Entgelte für sonstige Leistungen	2225	3225	24	35.000,00	35.000,00		42.328,29	35.000,00	42.328,29
<b>SU 22 / 32</b>	<b>Summe Aufwendungen / Auszahlungen operative Gebarung</b>				<b>44.400,00</b>	<b>42.000,00</b>	<b>83.801,44</b>	<b>43.300,00</b>	<b>42.000,00</b>	<b>83.801,44</b>
<b>SA 0 / SA 1</b>	<b>(0) Nettoergebnis (21 - 22) / (1) Geldfluss operative Gebarung (31 – 32)</b>				<b>-39.000,00</b>	<b>233.900,00</b>	<b>138.296,05</b>	<b>-37.900,00</b>	<b>-26.100,00</b>	<b>-66.769,83</b>
<b>SU 23</b>	<b>Summe Haushaltsrücklagen</b>				<b>0,00</b>	<b>0,00</b>	<b>0,00</b>	<b>0,00</b>	<b>0,00</b>	<b>0,00</b>
<b>SA00</b>	<b>Nettoergebnis nach Zuw./Entn. Haushaltsrücklagen (Saldo 0 +/- SU23)</b>				<b>-39.000,00</b>	<b>233.900,00</b>	<b>138.296,05</b>			

		MVAG		VC QU	Ergebnisvoranschlag			Finanzierungsvoranschlag		
		EH	FH		VA 2024	VA 2023	RA 2022	VA 2024	VA 2023	RA 2022
<b>Investive Gebarung</b>										
2/840000+801000	Veräußerungen von Grundstücken und Grundstückseinrichtungen		3312	30					260.000,00	205.059,00
<b>SU 33</b>	<b>Summe Einzahlungen investive Gebarung</b>							<b>0,00</b>	<b>260.000,00</b>	<b>205.059,00</b>
1/840000-001000	Ankauf Grundstück		3412	2 40				15.500,00	35.000,00	
<b>SU 34</b>	<b>Summe Auszahlungen investive Gebarung</b>							<b>15.500,00</b>	<b>35.000,00</b>	<b>0,00</b>
<b>SA2</b>	<b>Saldo (2) Geldfluss aus der Investiven Gebarung (33 – 34)</b>							<b>-15.500,00</b>	<b>225.000,00</b>	<b>205.059,00</b>
<b>SA3</b>	<b>Saldo (3) Nettofinanzierungssaldo (Saldo 1 + Saldo 2)</b>							<b>-53.400,00</b>	<b>198.900,00</b>	<b>138.289,17</b>
<b>Finanzierungstätigkeit</b>										
<b>SU 35</b>	<b>Summe Einzahlungen aus der Finanzierungstätigkeit</b>							<b>0,00</b>	<b>0,00</b>	<b>0,00</b>
<b>SU 36</b>	<b>Summe Auszahlungen aus der Finanzierungstätigkeit</b>							<b>0,00</b>	<b>0,00</b>	<b>0,00</b>
<b>SA4</b>	<b>Saldo (4) Geldfluss aus der Finanzierungstätigkeit (35 – 36)</b>							<b>0,00</b>	<b>0,00</b>	<b>0,00</b>
<b>SA5</b>	<b>Saldo (5) Geldfluss aus der voranschlagswirksamen Gebarung (Saldo 3 + Saldo 4)</b>							<b>-53.400,00</b>	<b>198.900,00</b>	<b>138.289,17</b>
<b>842</b>	<b>Waldbesitz (soweit nicht bei 866)</b>									
<b>842000</b>	<b>Waldbesitz Gemeindewald</b>									
<b>Operative Gebarung</b>										
<b>SU 21 / 31</b>	<b>Summe Erträge / Einzahlungen operative Gebarung</b>				<b>0,00</b>	<b>0,00</b>	<b>0,00</b>	<b>0,00</b>	<b>0,00</b>	<b>0,00</b>
1/842000-420000	Pflanzenankauf	2221	3221	23	1.000,00	1.000,00		1.000,00	1.000,00	
1/842000-452000	Treibstoffe	2221	3221	23	3.000,00	3.000,00	1.992,30	3.000,00	3.000,00	1.992,30
1/842000-610000	Instandhaltung v. Grund u. Boden	2224	3224	24	3.000,00	3.000,00		3.000,00	3.000,00	
1/842000-670000	Versicherung	2222	3222	24	2.000,00	2.000,00	500,00	2.000,00	2.000,00	500,00
1/842000-710000	Öffentliche Abgaben	2225	3225	24	2.000,00	2.000,00	986,99	2.000,00	2.000,00	986,99
1/842000-728000	Entgelte f. Leistungen	2225	3225	24	2.500,00	2.500,00	1.644,00	2.500,00	2.500,00	1.644,00
<b>SU 22 / 32</b>	<b>Summe Aufwendungen / Auszahlungen operative Gebarung</b>				<b>13.500,00</b>	<b>13.500,00</b>	<b>5.123,29</b>	<b>13.500,00</b>	<b>13.500,00</b>	<b>5.123,29</b>
<b>SA 0 / SA 1</b>	<b>(0) Nettoergebnis (21 - 22) / (1) Geldfluss operative Gebarung (31 – 32)</b>				<b>-13.500,00</b>	<b>-13.500,00</b>	<b>-5.123,29</b>	<b>-13.500,00</b>	<b>-13.500,00</b>	<b>-5.123,29</b>
<b>SU 23</b>	<b>Summe Haushaltsrücklagen</b>				<b>0,00</b>	<b>0,00</b>	<b>0,00</b>	<b>0,00</b>	<b>0,00</b>	<b>0,00</b>
<b>SA00</b>	<b>Nettoergebnis nach Zuw./Entn. Haushaltsrücklagen (Saldo 0 +/- SU23)</b>				<b>-13.500,00</b>	<b>-13.500,00</b>	<b>-5.123,29</b>			
<b>Investive Gebarung</b>										
<b>SU 33</b>	<b>Summe Einzahlungen investive Gebarung</b>							<b>0,00</b>	<b>0,00</b>	<b>0,00</b>
<b>SU 34</b>	<b>Summe Auszahlungen investive Gebarung</b>							<b>0,00</b>	<b>0,00</b>	<b>0,00</b>
<b>SA2</b>	<b>Saldo (2) Geldfluss aus der Investiven Gebarung (33 – 34)</b>							<b>0,00</b>	<b>0,00</b>	<b>0,00</b>
<b>SA3</b>	<b>Saldo (3) Nettofinanzierungssaldo (Saldo 1 + Saldo 2)</b>							<b>-13.500,00</b>	<b>-13.500,00</b>	<b>-5.123,29</b>
<b>Finanzierungstätigkeit</b>										
<b>SU 35</b>	<b>Summe Einzahlungen aus der Finanzierungstätigkeit</b>							<b>0,00</b>	<b>0,00</b>	<b>0,00</b>
<b>SU 36</b>	<b>Summe Auszahlungen aus der Finanzierungstätigkeit</b>							<b>0,00</b>	<b>0,00</b>	<b>0,00</b>
<b>SA4</b>	<b>Saldo (4) Geldfluss aus der Finanzierungstätigkeit (35 – 36)</b>							<b>0,00</b>	<b>0,00</b>	<b>0,00</b>

		MVAG VC QU			Ergebnisvoranschlag			Finanzierungsvoranschlag		
		EH	FH		VA 2024	VA 2023	RA 2022	VA 2024	VA 2023	RA 2022
<b>SA5</b>	<b>Saldo (5) Geldfluss aus der voranschlagswirksamen Gebarung (Saldo 3 + Saldo 4)</b>							<b>-13.500,00</b>	<b>-13.500,00</b>	<b>-5.123,29</b>
<b>846</b>	<b>Wohn- und Geschäftsgebäude (soweit nicht bei 853)</b>									
<b>846300</b>	<b>Gemeindehaus Schönkirchnerstrasse</b>									
	<b>Operative Gebarung</b>									
<b>SU 21 / 31</b>	<b>Summe Erträge / Einzahlungen operative Gebarung</b>				<b>0,00</b>	<b>0,00</b>	<b>0,00</b>	<b>0,00</b>	<b>0,00</b>	<b>0,00</b>
1/846300-400000	Geringwertige Wirtschaftsgüter des Anlagevermögens	2221	3221	23	100,00	100,00	371,60	100,00	100,00	371,60
1/846300-451100	Brennstoff/Gas	2221	3221	23	10.000,00	10.000,00	11.931,16	10.000,00	10.000,00	11.931,16
1/846300-454000	Reinigungsmittel	2221	3221	23	500,00	500,00	74,40	500,00	500,00	74,40
1/846300-511000	Geldbezüge der Vertragsbediensteten in handwerklicher Verwendung	2211	3211	20	6.300,00	7.700,00	7.278,47	6.300,00	7.700,00	7.278,47
1/846300-541000	Arbeitskleidung	2213	3213				11,09			11,09
1/846300-580000	Dienstgeberbeiträge zum Ausgleichsfonds für Familienbeihilfen	2212	3212	20	300,00	400,00	286,85	300,00	400,00	286,85
1/846300-582000	Sonstige Dienstgeberbeiträge zur sozialen Sicherheit	2212	3212	20	2.000,00	1.700,00	1.578,23	2.000,00	1.700,00	1.578,23
1/846300-588000	Kommunalsteuer	2212	3212	20	200,00	200,00	221,56	200,00	200,00	221,56
1/846300-590000	Freiwillige Sozialleistungen	2212	3212	20	200,00	200,00	163,71	200,00	200,00	163,71
1/846300-590100	Auslagenersatz	2212	3212	20	100,00			100,00		
1/846300-591000	Dotierung von Rückstellungen für Abfertigungen	2214			2.200,00					
1/846300-600000	Strom	2222	3222	24	8.000,00	3.600,00	4.579,77	8.000,00	3.600,00	4.579,77
1/846300-614000	Instandhaltung von Gebäuden	2224	3224	24	500,00	500,00	330,32	500,00	500,00	330,32
1/846300-650000	Zinsen für Finanzschulden - Inland	2241	3241	25	3.400,00	3.900,00	6.310,90	3.400,00	3.900,00	6.310,90
1/846300-710100	Müllbeseitigung	2225	3225	24	2.700,00	2.700,00	2.825,24	2.700,00	2.700,00	2.825,24
1/846300-710300	Kanalbenutzungsgebühr	2225	3225	24	1.800,00	1.800,00	1.732,00	1.800,00	1.800,00	1.732,00
1/846300-711000	Wasser	2225	3225	24	1.000,00	1.000,00	580,52	1.000,00	1.000,00	580,52
1/846300-728000	Entgelte für sonstige Leistungen	2225	3225	24	1.000,00	1.000,00	200,40	1.000,00	1.000,00	200,40
1/846300-729000	sonstige Ausgaben	2225	3225	24	100,00	100,00		100,00	100,00	
<b>SU 22 / 32</b>	<b>Summe Aufwendungen / Auszahlungen operative Gebarung</b>				<b>40.400,00</b>	<b>35.400,00</b>	<b>38.476,22</b>	<b>38.200,00</b>	<b>35.400,00</b>	<b>38.476,22</b>
<b>SA 0 / SA 1</b>	<b>(0) Nettoergebnis (21 - 22) / (1) Geldfluss operative Gebarung (31 - 32)</b>				<b>-40.400,00</b>	<b>-35.400,00</b>	<b>-38.476,22</b>	<b>-38.200,00</b>	<b>-35.400,00</b>	<b>-38.476,22</b>
<b>SU 23</b>	<b>Summe Haushaltsrücklagen</b>				<b>0,00</b>	<b>0,00</b>	<b>0,00</b>	<b>0,00</b>	<b>0,00</b>	<b>0,00</b>
<b>SA00</b>	<b>Nettoergebnis nach Zuw./Entn. Haushaltsrücklagen (Saldo 0 +/- SU23)</b>				<b>-40.400,00</b>	<b>-35.400,00</b>	<b>-38.476,22</b>			
	<b>Investive Gebarung</b>									
<b>SU 33</b>	<b>Summe Einzahlungen investive Gebarung</b>							<b>0,00</b>	<b>0,00</b>	<b>0,00</b>
<b>SU 34</b>	<b>Summe Auszahlungen investive Gebarung</b>							<b>0,00</b>	<b>0,00</b>	<b>0,00</b>
<b>SA2</b>	<b>Saldo (2) Geldfluss aus der Investiven Gebarung (33 - 34)</b>							<b>0,00</b>	<b>0,00</b>	<b>0,00</b>
<b>SA3</b>	<b>Saldo (3) Nettofinanzierungssaldo (Saldo 1 + Saldo 2)</b>							<b>-38.200,00</b>	<b>-35.400,00</b>	<b>-38.476,22</b>

	MVAG	VC QU	Ergebnisvoranschlag			Finanzierungsvoranschlag			
			EH	FH	VA 2024	VA 2023	RA 2022	VA 2024	VA 2023
<b>Finanzierungstätigkeit</b>									
<b>SU 35</b>	<b>Summe Einzahlungen aus der Finanzierungstätigkeit</b>						<b>0,00</b>	<b>0,00</b>	<b>0,00</b>
1/846300-346000	Investitionsdarlehen von Kreditinstituten	3614	65				48.700,00	48.400,00	45.067,15
<b>SU 36</b>	<b>Summe Auszahlungen aus der Finanzierungstätigkeit</b>						<b>48.700,00</b>	<b>48.400,00</b>	<b>45.067,15</b>
<b>SA4</b>	<b>Saldo (4) Geldfluss aus der Finanzierungstätigkeit (35 – 36)</b>						<b>-48.700,00</b>	<b>-48.400,00</b>	<b>-45.067,15</b>
<b>SA5</b>	<b>Saldo (5) Geldfluss aus der voranschlagswirksamen Gebarung (Saldo 3 + Saldo 4)</b>						<b>-86.900,00</b>	<b>-83.800,00</b>	<b>-83.543,37</b>
<b>85 Betriebe mit marktbestimmter Tätigkeit</b>									
<b>850 Betriebe der Wasserversorgung</b>									
<b>850000 Betriebe der Wasserversorgung</b>									
<b>Operative Gebarung</b>									
2/850000+850000/1	Anschlussgebühren	2111	3111	10					181,82
2/850000+852210	Einnahme Wassermeßstreckenzähler	2113	3113	12	1.000,00	1.000,00	1.965,97	1.000,00	1.965,97
<b>SU 21 / 31</b>	<b>Summe Erträge / Einzahlungen operative Gebarung</b>				<b>1.000,00</b>	<b>1.000,00</b>	<b>1.965,97</b>	<b>1.000,00</b>	<b>2.147,79</b>
1/850000-711000	Wasser / mobile Wasserzähler	2225	3225	24	1.000,00	1.000,00	1.245,32	1.000,00	1.245,32
<b>SU 22 / 32</b>	<b>Summe Aufwendungen / Auszahlungen operative Gebarung</b>				<b>1.000,00</b>	<b>1.000,00</b>	<b>1.245,32</b>	<b>1.000,00</b>	<b>1.245,32</b>
<b>SA 0 / SA 1</b>	<b>(0) Nettoergebnis (21 - 22) / (1) Geldfluss operative Gebarung (31 – 32)</b>				<b>0,00</b>	<b>0,00</b>	<b>720,65</b>	<b>0,00</b>	<b>902,47</b>
<b>SU 23</b>	<b>Summe Haushaltsrücklagen</b>				<b>0,00</b>	<b>0,00</b>	<b>0,00</b>	<b>0,00</b>	<b>0,00</b>
<b>SA00</b>	<b>Nettoergebnis nach Zuw./Entn. Haushaltsrücklagen (Saldo 0 +/- SU23)</b>				<b>0,00</b>	<b>0,00</b>	<b>720,65</b>		
<b>Investive Gebarung</b>									
<b>SU 33</b>	<b>Summe Einzahlungen investive Gebarung</b>						<b>0,00</b>	<b>0,00</b>	<b>0,00</b>
<b>SU 34</b>	<b>Summe Auszahlungen investive Gebarung</b>						<b>0,00</b>	<b>0,00</b>	<b>0,00</b>
<b>SA2</b>	<b>Saldo (2) Geldfluss aus der Investiven Gebarung (33 – 34)</b>						<b>0,00</b>	<b>0,00</b>	<b>0,00</b>
<b>SA3</b>	<b>Saldo (3) Nettofinanzierungssaldo (Saldo 1 + Saldo 2)</b>						<b>0,00</b>	<b>0,00</b>	<b>902,47</b>
<b>Finanzierungstätigkeit</b>									
<b>SU 35</b>	<b>Summe Einzahlungen aus der Finanzierungstätigkeit</b>						<b>0,00</b>	<b>0,00</b>	<b>0,00</b>
<b>SU 36</b>	<b>Summe Auszahlungen aus der Finanzierungstätigkeit</b>						<b>0,00</b>	<b>0,00</b>	<b>0,00</b>
<b>SA4</b>	<b>Saldo (4) Geldfluss aus der Finanzierungstätigkeit (35 – 36)</b>						<b>0,00</b>	<b>0,00</b>	<b>0,00</b>
<b>SA5</b>	<b>Saldo (5) Geldfluss aus der voranschlagswirksamen Gebarung (Saldo 3 + Saldo 4)</b>						<b>0,00</b>	<b>0,00</b>	<b>902,47</b>
<b>851 Betriebe der Abwasserbeseitigung</b>									
<b>851000 Betriebe der Abwasserbeseitigung</b>									
<b>Operative Gebarung</b>									
2/851000+813000	Erträge aus der Auflösung von Investitionszuschüssen (Kapitaltransfers)	2127			157.100,00	154.500,00	155.139,86		
2/851000+816500	Kostener. Pw Schönkirchen	2114	3114	13	1.000,00	1.000,00	957,27	1.000,00	1.000,00
2/851000+852400	Kanalgebühr Schmutzfr.	2113	3113	12	100,00	100,00		100,00	

		MVAG		VC QU	Ergebnisvoranschlag			Finanzierungsvoranschlag		
		EH	FH		VA 2024	VA 2023	RA 2022	VA 2024	VA 2023	RA 2022
2/851000+852550	Kanalbenutzungsgebühr	2113	3113	12	1.700.000,00	1.680.000,00	1.683.774,93	1.700.000,00	1.680.000,00	1.681.384,76
2/851000+860000	Annuitätenzuschuss Ba02 (Zinsen)	2121	3121	15			26.645,64			26.645,64
2/851000+860001	Annuitätenzuschuss BA03 (Zinsen)	2121	3121	15	20.500,00	41.700,00	33.742,87	20.500,00	41.700,00	33.742,87
2/851000+860002	Annuitätenzuschuss BA100 Leitungskataster (Zinsen)	2121	3121	15	10.300,00	9.900,00	9.544,64	10.300,00	9.900,00	9.544,64
<b>SU 21 / 31</b>	<b>Summe Erträge / Einzahlungen operative Gebarung</b>				<b>1.889.000,00</b>	<b>1.887.200,00</b>	<b>1.909.805,21</b>	<b>1.731.900,00</b>	<b>1.732.700,00</b>	<b>1.752.275,18</b>
1/851000-452000	Treibstoffe	2221	3221	23	1.300,00	1.300,00	1.300,64	1.300,00	1.300,00	1.300,64
1/851000-456000	Büromittel	2221	3221	23	100,00	100,00	527,46	100,00	100,00	527,46
1/851000-510000	Geldbezüge Vertragsbediensteter in der Verwaltung	2211	3211	20	9.500,00	8.600,00	8.156,40	9.500,00	8.600,00	8.156,40
1/851000-511000	Geldbezüge Vertragsbediensteter in handwerklicher Verwendung	2211	3211	20	56.600,00	53.200,00	49.331,03	56.600,00	53.200,00	49.331,03
1/851000-566000	Zuwendungen aus Anlass von Dienstjubiläen	2212	3212		1.000,00			1.000,00		
1/851000-580000	Dienstgeberbeiträge zum Ausgleichs- fonds für Familienbeihilfen	2212	3212	20	2.400,00	2.400,00	2.086,24	2.400,00	2.400,00	2.086,24
1/851000-582000	Sonstige Dienstgeberbeiträge zur sozialen Sicherheit	2212	3212	20	14.000,00	13.100,00	11.453,94	14.000,00	13.100,00	11.453,94
1/851000-588000	Kommunalsteuer	2212	3212	20	1.800,00	1.800,00	1.609,18	1.800,00	1.800,00	1.609,18
1/851000-590000	Freiwillige Sozialleistungen	2212	3212	20	800,00	800,00	611,20	800,00	800,00	611,20
1/851000-590100	Auslagenersatz	2212	3212	20	100,00	100,00	89,70	100,00	100,00	89,70
1/851000-592000	Dotierung von Rückstellungen für Jubiläumszuwendungen	2214			1.500,00	100,00	211,97			
1/851000-600000	Strom	2222	3222	24	17.000,00	17.000,00	9.563,52	17.000,00	17.000,00	9.563,52
1/851000-616000	Instandhaltung Maschinen	2224	3224	24	400,00	400,00		400,00	400,00	
1/851000-617000	Instandhaltung Fahrzeuge	2224	3224	24	300,00	300,00		300,00	300,00	
1/851000-618100	Instandhaltung Sonst. Anlagen	2224	3224	24	15.000,00	10.000,00	22.000,04	15.000,00	10.000,00	22.000,04
1/851000-619000	Instandhaltung von Sonderanlagen	2224	3224	24	10.000,00	150.000,00	49.051,95	10.000,00	150.000,00	49.051,95
1/851000-619100	Instandhaltung Ortsnetz	2224	3224	24	200.000,00	200.000,00	184.859,27	200.000,00	200.000,00	184.859,27
1/851000-631000	Telefon	2222	3222	24	1.000,00	1.000,00	1.321,04	1.000,00	1.000,00	1.321,04
1/851000-650000	Zinsen UWWF BA01	2241	3241	25	29.900,00	32.300,00	34.747,34	29.900,00	32.300,00	34.747,34
1/851000-650001	Zinsen Bankdarlehen BA03	2241	3241	25	300,00	500,00	1.495,47	300,00	500,00	1.495,47
1/851000-650003	Zinsen Bankdarlehen BA03-R	2241	3241	25	900,00	1.600,00	979,09	900,00	1.600,00	979,09
1/851000-670000	Versicherung	2222	3222	24	500,00	500,00	403,80	500,00	500,00	403,80
1/851000-680000	Planmäßige Abschreibung	2226			254.700,00	249.800,00	252.235,32			
1/851000-700200	Mietzins	2223	3223	24	200,00	200,00	160,69	200,00	200,00	160,69
1/851000-710000	Öffentliche Abgaben	2225	3225	24	30.000,00	30.000,00	29.776,95	30.000,00	30.000,00	29.776,95
1/851000-711000	Wasser	2225	3225	24	100,00	100,00	142,24	100,00	100,00	142,24
1/851000-720000	Kostenersätze für ABA	2225	3225	24	166.200,00	136.700,00	190.628,81	166.200,00	136.700,00	190.628,81
1/851000-724000	Reisegebühren	2225	3225	24	100,00	100,00		100,00	100,00	
1/851000-728000	Entgelte f. Leistungen	2225	3225	24	15.000,00	15.000,00	8.916,71	15.000,00	15.000,00	8.916,71

		MVAG		VC QU	Ergebnisvoranschlag			Finanzierungsvoranschlag		
		EH	FH		VA 2024	VA 2023	RA 2022	VA 2024	VA 2023	RA 2022
1/851000-729000	Sonstige Ausgaben	2225	3225	24	400,00	400,00	685,13	400,00	400,00	685,13
1/851000-752000	Transferzahlungen an Gemeindeverbände	2231	3231	26	691.800,00	593.800,00	642.746,88	691.800,00	593.800,00	642.746,88
<b>SU 22 / 32</b>	<b>Summe Aufwendungen / Auszahlungen operative Gebarung</b>				<b>1.522.900,00</b>	<b>1.521.200,00</b>	<b>1.505.092,01</b>	<b>1.266.700,00</b>	<b>1.271.300,00</b>	<b>1.252.644,72</b>
<b>SA 0 / SA 1</b>	<b>(0) Nettoergebnis (21 - 22) / (1) Geldfluss operative Gebarung (31 – 32)</b>				<b>366.100,00</b>	<b>366.000,00</b>	<b>404.713,20</b>	<b>465.200,00</b>	<b>461.400,00</b>	<b>499.630,46</b>
<b>SU 23</b>	<b>Summe Haushaltsrücklagen</b>				<b>0,00</b>	<b>0,00</b>	<b>0,00</b>	<b>0,00</b>	<b>0,00</b>	<b>0,00</b>
<b>SA00</b>	<b>Nettoergebnis nach Zuw./Entn. Haushaltsrücklagen (Saldo 0 +/- SU23)</b>				<b>366.100,00</b>	<b>366.000,00</b>	<b>404.713,20</b>			
<b>Investive Gebarung</b>										
2/851000+300000	Förderung KPC (Barwert)		3331	33				18.600,00	18.200,00	25.816,79
2/851000+307000	Kapitaltransfers von privaten Haushalten und privaten Organisationen ohne Erwerbszweck und andere		3334	34				150.000,00	150.000,00	164.599,50
<b>SU 33</b>	<b>Summe Einzahlungen investive Gebarung</b>							<b>168.600,00</b>	<b>168.200,00</b>	<b>190.416,29</b>
1/851000-042100	Amts-, Betriebs- und Geschäftsausstattung		3415	2 41				1.000,00	1.000,00	971,50
1/851000-050000	Sonderanlagen		3412	2 40				50.000,00	50.000,00	160.796,93
<b>SU 34</b>	<b>Summe Auszahlungen investive Gebarung</b>							<b>51.000,00</b>	<b>51.000,00</b>	<b>161.768,43</b>
<b>SA2</b>	<b>Saldo (2) Geldfluss aus der Investiven Gebarung (33 – 34)</b>							<b>117.600,00</b>	<b>117.200,00</b>	<b>28.647,86</b>
<b>SA3</b>	<b>Saldo (3) Nettofinanzierungssaldo (Saldo 1 + Saldo 2)</b>							<b>582.800,00</b>	<b>578.600,00</b>	<b>528.278,32</b>
<b>Finanzierungstätigkeit</b>										
<b>SU 35</b>	<b>Summe Einzahlungen aus der Finanzierungstätigkeit</b>							<b>0,00</b>	<b>0,00</b>	<b>0,00</b>
1/851000-344100	Tilgung Darlehen UWWF BA01		3611	64				125.100,00	122.700,00	120.314,24
1/851000-346000	Tilgung Bankdarlehen BA02		3614	65						78.303,96
1/851000-346001	Tilgung Bankdarlehen BA03		3614	65				105.200,00	104.900,00	52.695,92
1/851000-346003	Tilgung Bankdarlehen BA03-R		3614	65				51.400,00	50.700,00	49.143,99
<b>SU 36</b>	<b>Summe Auszahlungen aus der Finanzierungstätigkeit</b>							<b>281.700,00</b>	<b>278.300,00</b>	<b>300.458,11</b>
<b>SA4</b>	<b>Saldo (4) Geldfluss aus der Finanzierungstätigkeit (35 – 36)</b>							<b>-281.700,00</b>	<b>-278.300,00</b>	<b>-300.458,11</b>
<b>SA5</b>	<b>Saldo (5) Geldfluss aus der voranschlagswirksamen Gebarung (Saldo 3 + Saldo 4)</b>							<b>301.100,00</b>	<b>300.300,00</b>	<b>227.820,21</b>
<b>87 Wirtschaftliche Unternehmungen</b>										
<b>875 Straßenverkehrsbetriebe</b>										
<b>875003 Marchfeld mobil</b>										
<b>Operative Gebarung</b>										
2/875003+861000	Laufende Transferzahlungen von Ländern und Landesfonds	2121	3121	15	53.000,00	53.000,00	42.610,74	53.000,00	53.000,00	42.610,74
<b>SU 21 / 31</b>	<b>Summe Erträge / Einzahlungen operative Gebarung</b>				<b>53.000,00</b>	<b>53.000,00</b>	<b>42.610,74</b>	<b>53.000,00</b>	<b>53.000,00</b>	<b>42.610,74</b>
1/875003-728000	Entgelte für sonstige Leistungen	2225	3225	24	151.800,00	151.800,00	129.259,24	151.800,00	151.800,00	129.259,24
<b>SU 22 / 32</b>	<b>Summe Aufwendungen / Auszahlungen operative Gebarung</b>				<b>151.800,00</b>	<b>151.800,00</b>	<b>129.259,24</b>	<b>151.800,00</b>	<b>151.800,00</b>	<b>129.259,24</b>

	MVAG	VC QU	Ergebnisvoranschlag			Finanzierungsvoranschlag				
			EH	FH	VA 2024	VA 2023	RA 2022	VA 2024	VA 2023	RA 2022
SA 0 / SA 1		(0) Nettoergebnis (21 - 22) / (1) Geldfluss operative Gebarung (31 – 32)			-98.800,00	-98.800,00	-86.648,50	-98.800,00	-98.800,00	-86.648,50
SU 23		Summe Haushaltsrücklagen			0,00	0,00	0,00	0,00	0,00	0,00
SA00		Nettoergebnis nach Zuw./Entn. Haushaltsrücklagen (Saldo 0 +/- SU23)			-98.800,00	-98.800,00	-86.648,50			
Investive Gebarung										
SU 33		Summe Einzahlungen investive Gebarung						0,00	0,00	0,00
SU 34		Summe Auszahlungen investive Gebarung						0,00	0,00	0,00
SA2		Saldo (2) Geldfluss aus der Investiven Gebarung (33 – 34)						0,00	0,00	0,00
SA3		Saldo (3) Nettofinanzierungssaldo (Saldo 1 + Saldo 2)						-98.800,00	-98.800,00	-86.648,50
Finanzierungstätigkeit										
SU 35		Summe Einzahlungen aus der Finanzierungstätigkeit						0,00	0,00	0,00
SU 36		Summe Auszahlungen aus der Finanzierungstätigkeit						0,00	0,00	0,00
SA4		Saldo (4) Geldfluss aus der Finanzierungstätigkeit (35 – 36)						0,00	0,00	0,00
SA5		Saldo (5) Geldfluss aus der voranschlagswirksamen Gebarung (Saldo 3 + Saldo 4)						-98.800,00	-98.800,00	-86.648,50



		MVAG		VC QU	Ergebnisvoranschlag			Finanzierungsvoranschlag		
		EH	FH		VA 2024	VA 2023	RA 2022	VA 2024	VA 2023	RA 2022
<b>9 Finanzwirtschaft</b>										
<b>90</b>	<b>Gesonderte Verwaltung</b>									
<b>900</b>	<b>Gesonderte Verwaltung</b>									
<b>900000</b>	<b>Gesonderte Verwaltung</b>									
<b>Operative Gebarung</b>										
2/900000+829000	Sonstige Einnahmen	2116	3116	18	100,00	100,00	872,87	100,00	100,00	872,87
2/900000+829001	Landschaftsabgabe	2116	3116	18		2.000,00	1.577,28		2.000,00	1.577,28
2/900000+829910	Zuführung von operativer an investive Gebarung 816	2116	3116	1 18	120.000,00	45.000,00	208.559,68	120.000,00	45.000,00	208.559,68
2/900000+829911	Zuführung von operativer an investive Gebarung 612	2116	3116	1 18	400.000,00	800.000,00	938.363,19	400.000,00	800.000,00	938.363,19
2/900000+829912	Zuführung von operativer an investive Gebarung 2405	2116	3116	18		120.000,00			120.000,00	
2/900000+829914	Zuführung von operativer an investive Gebarung 2500	2116	3116	1 18			44.747,18			44.747,18
2/900000+829915	Zuführung von operativer an investive Gebarung 2407	2116	3116	18			57.392,97			57.392,97
2/900000+829916	Zuführung von operativer an investive Gebarung 362	2116	3116	1 18			361.494,39			361.494,39
2/900000+829917	Zuführung von operativer an investive Gebarung 010	2116	3116	1 18			1.447.188,25			1.447.188,25
2/900000+829918	Zuführung von operativer an investive Gebarung 617	2116	3116	1 18			1.629.114,38			1.629.114,38
2/900000+868000	Transferzahlungen v. privaten HH	2124	3124	16	200,00	200,00	220,00	200,00	200,00	220,00
<b>SU 21 / 31</b>	<b>Summe Erträge / Einzahlungen operative Gebarung</b>				<b>520.300,00</b>	<b>967.300,00</b>	<b>4.689.530,19</b>	<b>520.300,00</b>	<b>967.300,00</b>	<b>4.689.530,19</b>
1/900000-729000	Sonstige Ausgaben	2225	3225	24	400,00	400,00		400,00	400,00	
1/900000-729910	Zuführung von operativer an investive Gebarung 816	2225	3225	24	120.000,00	45.000,00	208.559,68	120.000,00	45.000,00	208.559,68
1/900000-729911	Zuführung von operativer an investive Gebarung 612	2225	3225	24	400.000,00	800.000,00	938.363,19	400.000,00	800.000,00	938.363,19
1/900000-729912	Zuführung von operativer an investive Gebarung 2405	2225	3225	1 24		120.000,00			120.000,00	
1/900000-729914	Zuführung von investiver an operative Gebarung 2500	2225	3225	24			44.747,18			44.747,18
1/900000-729915	Zuführung von investiver an operative Gebarung 362	2225	3225	1 24			361.494,39			361.494,39
1/900000-729917	Zuführung von investiver an operative Gebarung 2407	2225	3225	1 24			57.392,97			57.392,97
1/900000-729918	Zuführung von investiver an operative Gebarung 010	2225	3225	24			1.447.188,25			1.447.188,25

		MVAG VC QU			Ergebnisvoranschlag			Finanzierungsvoranschlag		
		EH	FH		VA 2024	VA 2023	RA 2022	VA 2024	VA 2023	RA 2022
1/900000-729919	Zuführung von investiver an operative Gebarung 617	2225	3225	24			1.629.114,38			1.629.114,38
<b>SU 22 / 32</b>	<b>Summe Aufwendungen / Auszahlungen operative Gebarung</b>				<b>520.400,00</b>	<b>965.400,00</b>	<b>4.686.860,04</b>	<b>520.400,00</b>	<b>965.400,00</b>	<b>4.686.860,04</b>
<b>SA 0 / SA 1</b>	<b>(0) Nettoergebnis (21 - 22) / (1) Geldfluss operative Gebarung (31 – 32)</b>				<b>-100,00</b>	<b>1.900,00</b>	<b>2.670,15</b>	<b>-100,00</b>	<b>1.900,00</b>	<b>2.670,15</b>
<b>SU 23</b>	<b>Summe Haushaltsrücklagen</b>				<b>0,00</b>	<b>0,00</b>	<b>0,00</b>	<b>0,00</b>	<b>0,00</b>	<b>0,00</b>
<b>SA00</b>	<b>Nettoergebnis nach Zuw./Entn. Haushaltsrücklagen (Saldo 0 +/- SU23)</b>				<b>-100,00</b>	<b>1.900,00</b>	<b>2.670,15</b>			
<b>Investive Gebarung</b>										
<b>SU 33</b>	<b>Summe Einzahlungen investive Gebarung</b>							<b>0,00</b>	<b>0,00</b>	<b>0,00</b>
<b>SU 34</b>	<b>Summe Auszahlungen investive Gebarung</b>							<b>0,00</b>	<b>0,00</b>	<b>0,00</b>
<b>SA2</b>	<b>Saldo (2) Geldfluss aus der Investiven Gebarung (33 – 34)</b>							<b>0,00</b>	<b>0,00</b>	<b>0,00</b>
<b>SA3</b>	<b>Saldo (3) Nettofinanzierungssaldo (Saldo 1 + Saldo 2)</b>							<b>-100,00</b>	<b>1.900,00</b>	<b>2.670,15</b>
<b>Finanzierungstätigkeit</b>										
<b>SU 35</b>	<b>Summe Einzahlungen aus der Finanzierungstätigkeit</b>							<b>0,00</b>	<b>0,00</b>	<b>0,00</b>
<b>SU 36</b>	<b>Summe Auszahlungen aus der Finanzierungstätigkeit</b>							<b>0,00</b>	<b>0,00</b>	<b>0,00</b>
<b>SA4</b>	<b>Saldo (4) Geldfluss aus der Finanzierungstätigkeit (35 – 36)</b>							<b>0,00</b>	<b>0,00</b>	<b>0,00</b>
<b>SA5</b>	<b>Saldo (5) Geldfluss aus der voranschlagswirksamen Gebarung (Saldo 3 + Saldo 4)</b>							<b>-100,00</b>	<b>1.900,00</b>	<b>2.670,15</b>
<b>91</b>	<b>Kapitalvermögen und Stiftungen ohne eigene Rechtspersönlichkeit</b>									
<b>910</b>	<b>Geldverkehr</b>									
<b>910000</b>	<b>Geldverkehr</b>									
<b>Operative Gebarung</b>										
2/910000+816100	Ausgleich Finanzamtskonto	2114	3114	13			22.173,36			22.173,36
2/910000+823000	Zinsen	2131	3131	14	700,00	700,00	440,10	700,00	700,00	440,10
<b>SU 21 / 31</b>	<b>Summe Erträge / Einzahlungen operative Gebarung</b>				<b>700,00</b>	<b>700,00</b>	<b>22.613,46</b>	<b>700,00</b>	<b>700,00</b>	<b>22.613,46</b>
1/910000-659000	Geldverkehrsspesen	2244	3244	24	5.500,00	5.500,00	8.834,19	5.500,00	5.500,00	8.834,19
1/910000-710000	K E S T	2225	3225	24	300,00	300,00	110,04	300,00	300,00	110,04
<b>SU 22 / 32</b>	<b>Summe Aufwendungen / Auszahlungen operative Gebarung</b>				<b>5.800,00</b>	<b>5.800,00</b>	<b>8.944,23</b>	<b>5.800,00</b>	<b>5.800,00</b>	<b>8.944,23</b>
<b>SA 0 / SA 1</b>	<b>(0) Nettoergebnis (21 - 22) / (1) Geldfluss operative Gebarung (31 – 32)</b>				<b>-5.100,00</b>	<b>-5.100,00</b>	<b>13.669,23</b>	<b>-5.100,00</b>	<b>-5.100,00</b>	<b>13.669,23</b>
<b>SU 23</b>	<b>Summe Haushaltsrücklagen</b>				<b>0,00</b>	<b>0,00</b>	<b>0,00</b>	<b>0,00</b>	<b>0,00</b>	<b>0,00</b>
<b>SA00</b>	<b>Nettoergebnis nach Zuw./Entn. Haushaltsrücklagen (Saldo 0 +/- SU23)</b>				<b>-5.100,00</b>	<b>-5.100,00</b>	<b>13.669,23</b>			
<b>Investive Gebarung</b>										
<b>SU 33</b>	<b>Summe Einzahlungen investive Gebarung</b>							<b>0,00</b>	<b>0,00</b>	<b>0,00</b>
<b>SU 34</b>	<b>Summe Auszahlungen investive Gebarung</b>							<b>0,00</b>	<b>0,00</b>	<b>0,00</b>
<b>SA2</b>	<b>Saldo (2) Geldfluss aus der Investiven Gebarung (33 – 34)</b>							<b>0,00</b>	<b>0,00</b>	<b>0,00</b>
<b>SA3</b>	<b>Saldo (3) Nettofinanzierungssaldo (Saldo 1 + Saldo 2)</b>							<b>-5.100,00</b>	<b>-5.100,00</b>	<b>13.669,23</b>
<b>Finanzierungstätigkeit</b>										
<b>SU 35</b>	<b>Summe Einzahlungen aus der Finanzierungstätigkeit</b>							<b>0,00</b>	<b>0,00</b>	<b>0,00</b>

		MVAG VC QU			Ergebnisvoranschlag			Finanzierungsvoranschlag		
		EH	FH		VA 2024	VA 2023	RA 2022	VA 2024	VA 2023	RA 2022
<b>SU 36</b>	<b>Summe Auszahlungen aus der Finanzierungstätigkeit</b>							<b>0,00</b>	<b>0,00</b>	<b>0,00</b>
<b>SA4</b>	<b>Saldo (4) Geldfluss aus der Finanzierungstätigkeit (35 – 36)</b>							<b>0,00</b>	<b>0,00</b>	<b>0,00</b>
<b>SA5</b>	<b>Saldo (5) Geldfluss aus der voranschlagswirksamen Gebarung (Saldo 3 + Saldo 4)</b>							<b>-5.100,00</b>	<b>-5.100,00</b>	<b>13.669,23</b>
<b>912</b>	<b>Rücklagen (soweit nicht aufteilbar)</b>									
<b>912000</b>	<b>Rücklagen</b>									
<b>Operative Gebarung</b>										
2/912000+823000	Zinsen	2131	3131	14	500,00	500,00	1.931,68	500,00	500,00	1.931,68
<b>SU 21 / 31</b>	<b>Summe Erträge / Einzahlungen operative Gebarung</b>				<b>500,00</b>	<b>500,00</b>	<b>1.931,68</b>	<b>500,00</b>	<b>500,00</b>	<b>1.931,68</b>
1/912000-710000	K E S T	2225	3225	24	100,00	100,00	593,03	100,00	100,00	593,03
<b>SU 22 / 32</b>	<b>Summe Aufwendungen / Auszahlungen operative Gebarung</b>				<b>100,00</b>	<b>100,00</b>	<b>593,03</b>	<b>100,00</b>	<b>100,00</b>	<b>593,03</b>
<b>SA 0 / SA 1</b>	<b>(0) Nettoergebnis (21 - 22) / (1) Geldfluss operative Gebarung (31 – 32)</b>				<b>400,00</b>	<b>400,00</b>	<b>1.338,65</b>	<b>400,00</b>	<b>400,00</b>	<b>1.338,65</b>
2/912000+895001	Entnahmen von allgemeinen Haushaltsrücklagen		2301				1.000.000,00			
1/912000-795001	Zuweisung an allgemeine Haushaltsrücklagen		2401				1.002.217,84			
<b>SU 23</b>	<b>Summe Haushaltsrücklagen</b>				<b>0,00</b>	<b>0,00</b>	<b>-2.217,84</b>	<b>0,00</b>	<b>0,00</b>	<b>0,00</b>
<b>SA00</b>	<b>Nettoergebnis nach Zuw./Entn. Haushaltsrücklagen (Saldo 0 +/- SU23)</b>				<b>400,00</b>	<b>400,00</b>	<b>-879,19</b>			
<b>Investive Gebarung</b>										
<b>SU 33</b>	<b>Summe Einzahlungen investive Gebarung</b>							<b>0,00</b>	<b>0,00</b>	<b>0,00</b>
<b>SU 34</b>	<b>Summe Auszahlungen investive Gebarung</b>							<b>0,00</b>	<b>0,00</b>	<b>0,00</b>
<b>SA2</b>	<b>Saldo (2) Geldfluss aus der Investiven Gebarung (33 – 34)</b>							<b>0,00</b>	<b>0,00</b>	<b>0,00</b>
<b>SA3</b>	<b>Saldo (3) Nettofinanzierungssaldo (Saldo 1 + Saldo 2)</b>							<b>400,00</b>	<b>400,00</b>	<b>1.338,65</b>
<b>Finanzierungstätigkeit</b>										
<b>SU 35</b>	<b>Summe Einzahlungen aus der Finanzierungstätigkeit</b>							<b>0,00</b>	<b>0,00</b>	<b>0,00</b>
<b>SU 36</b>	<b>Summe Auszahlungen aus der Finanzierungstätigkeit</b>							<b>0,00</b>	<b>0,00</b>	<b>0,00</b>
<b>SA4</b>	<b>Saldo (4) Geldfluss aus der Finanzierungstätigkeit (35 – 36)</b>							<b>0,00</b>	<b>0,00</b>	<b>0,00</b>
<b>SA5</b>	<b>Saldo (5) Geldfluss aus der voranschlagswirksamen Gebarung (Saldo 3 + Saldo 4)</b>							<b>400,00</b>	<b>400,00</b>	<b>1.338,65</b>
<b>916</b>	<b>Schadenersätze von Dritten (soweit nicht aufteilbar)</b>									
<b>916000</b>	<b>Ersätze von Dritten Abgeltung OMV</b>									
<b>Operative Gebarung</b>										
2/916000+862000	Laufende Transferzahlungen von Gemeinden, -verbänden u. -fonds	2121	3121	15	500,00	500,00	466,16	500,00	500,00	466,16
<b>SU 21 / 31</b>	<b>Summe Erträge / Einzahlungen operative Gebarung</b>				<b>500,00</b>	<b>500,00</b>	<b>466,16</b>	<b>500,00</b>	<b>500,00</b>	<b>466,16</b>
<b>SU 22 / 32</b>	<b>Summe Aufwendungen / Auszahlungen operative Gebarung</b>				<b>0,00</b>	<b>0,00</b>	<b>0,00</b>	<b>0,00</b>	<b>0,00</b>	<b>0,00</b>
<b>SA 0 / SA 1</b>	<b>(0) Nettoergebnis (21 - 22) / (1) Geldfluss operative Gebarung (31 – 32)</b>				<b>500,00</b>	<b>500,00</b>	<b>466,16</b>	<b>500,00</b>	<b>500,00</b>	<b>466,16</b>
<b>SU 23</b>	<b>Summe Haushaltsrücklagen</b>				<b>0,00</b>	<b>0,00</b>	<b>0,00</b>	<b>0,00</b>	<b>0,00</b>	<b>0,00</b>
<b>SA00</b>	<b>Nettoergebnis nach Zuw./Entn. Haushaltsrücklagen (Saldo 0 +/- SU23)</b>				<b>500,00</b>	<b>500,00</b>	<b>466,16</b>			

	MVAG	VC	QU	Ergebnisvoranschlag			Finanzierungsvoranschlag			
				EH	FH	VA 2024	VA 2023	RA 2022	VA 2024	VA 2023
<b>Investive Gebarung</b>										
SU 33								0,00	0,00	0,00
SU 34								0,00	0,00	0,00
SA2								0,00	0,00	0,00
SA3								500,00	500,00	466,16
<b>Finanzierungstätigkeit</b>										
SU 35								0,00	0,00	0,00
SU 36								0,00	0,00	0,00
SA4								0,00	0,00	0,00
SA5								500,00	500,00	466,16
<b>92 Öffentliche Abgaben</b>										
<b>920 Ausschließliche Gemeindeabgaben</b>										
<b>920000 Ausschließliche Gemeindeabgaben</b>										
<b>Operative Gebarung</b>										
2/920000+830000	Grundsteuer A	2111	3111	10	2.000,00	2.000,00	1.834,33	2.000,00	2.000,00	1.730,80
2/920000+831000	Grundsteuer B	2111	3111	10	755.000,00	750.000,00	776.673,04	755.000,00	750.000,00	774.740,76
2/920000+833100	Kommunalsteuer	2111	3111	10	1.100.000,00	1.100.000,00	1.171.269,11	1.100.000,00	1.100.000,00	1.171.269,11
2/920000+833200	KMMSt Anteil Wirtschaftskooperation	2111	3111	10		300,00			300,00	
2/920000+838000	Hundeabgabe	2111	3111	10	18.000,00	18.000,00	18.286,16	18.000,00	18.000,00	18.058,65
2/920000+841000	Gebrauchsabgabe	2111	3111	10	129.000,00	125.000,00	130.372,92	129.000,00	125.000,00	130.372,92
2/920000+849000	Nebenansprüche	2111	3111	10	400,00	400,00	462,00	400,00	400,00	285,00
2/920000+850000	Aufschliessungs- Beiträge	2111	3111	10	780.000,00	630.000,00	573.915,63	780.000,00	630.000,00	599.502,87
2/920000+856000	Verwaltungsabgabe	2111	3111	10	35.000,00	35.000,00	35.180,13	35.000,00	35.000,00	32.741,89
2/920000+856000/1	Verwaltungsabgabe	2111	3111	10	3.000,00	3.600,00	3.949,01	3.000,00	3.600,00	3.949,01
2/920000+857000	Kommissionsgebühren	2111	3111	10	4.000,00	5.000,00	4.140,00	4.000,00	5.000,00	3.808,80
<b>SU 21 / 31</b>	<b>Summe Erträge / Einzahlungen operative Gebarung</b>				<b>2.826.400,00</b>	<b>2.669.300,00</b>	<b>2.716.082,33</b>	<b>2.826.400,00</b>	<b>2.669.300,00</b>	<b>2.736.459,81</b>
1/920000-691000	uneinbringliche Forderungen	2225	3225	24	2.000,00			2.000,00		
1/920000-728000	Entgelte f. Leistungen	2225	3225	24	18.000,00	18.000,00	8.237,08	18.000,00	18.000,00	8.237,08
1/920000-752000	KMMSt Anteil Gemeinden Wirtschaftskooperation	2231	3231	26	6.000,00	3.000,00	5.593,98	6.000,00	3.000,00	5.593,98
<b>SU 22 / 32</b>	<b>Summe Aufwendungen / Auszahlungen operative Gebarung</b>				<b>26.000,00</b>	<b>21.000,00</b>	<b>13.831,06</b>	<b>26.000,00</b>	<b>21.000,00</b>	<b>13.831,06</b>
<b>SA 0 / SA 1</b>	<b>(0) Nettoergebnis (21 - 22) / (1) Geldfluss operative Gebarung (31 - 32)</b>				<b>2.800.400,00</b>	<b>2.648.300,00</b>	<b>2.702.251,27</b>	<b>2.800.400,00</b>	<b>2.648.300,00</b>	<b>2.722.628,75</b>
<b>SU 23</b>	<b>Summe Haushaltsrücklagen</b>				<b>0,00</b>	<b>0,00</b>	<b>0,00</b>	<b>0,00</b>	<b>0,00</b>	<b>0,00</b>
<b>SA00</b>	<b>Nettoergebnis nach Zuw./Entn. Haushaltsrücklagen (Saldo 0 +/- SU23)</b>				<b>2.800.400,00</b>	<b>2.648.300,00</b>	<b>2.702.251,27</b>			
<b>Investive Gebarung</b>										
SU 33								0,00	0,00	0,00
SU 33	Summe Einzahlungen investive Gebarung							0,00	0,00	0,00

		MVAG VC QU			Ergebnisvoranschlag			Finanzierungsvoranschlag		
		EH	FH		VA 2024	VA 2023	RA 2022	VA 2024	VA 2023	RA 2022
SU 34	Summe Auszahlungen investive Gebarung							0,00	0,00	0,00
SA2	Saldo (2) Geldfluss aus der Investiven Gebarung (33 – 34)							0,00	0,00	0,00
SA3	Saldo (3) Nettofinanzierungssaldo (Saldo 1 + Saldo 2)							2.800.400,00	2.648.300,00	2.722.628,75
<b>Finanzierungstätigkeit</b>										
SU 35	Summe Einzahlungen aus der Finanzierungstätigkeit							0,00	0,00	0,00
SU 36	Summe Auszahlungen aus der Finanzierungstätigkeit							0,00	0,00	0,00
SA4	Saldo (4) Geldfluss aus der Finanzierungstätigkeit (35 – 36)							0,00	0,00	0,00
SA5	Saldo (5) Geldfluss aus der voranschlagswirksamen Gebarung (Saldo 3 + Saldo 4)							2.800.400,00	2.648.300,00	2.722.628,75
921	Zwischen Ländern und Gemeinden geteilte Abgaben									
921000	Zwischen Ländern und Gemeinden geteilte Abgaben									
<b>Operative Gebarung</b>										
2/921000+834000	Fremdenverkehrsabgaben	2111	3111	10	4.000,00	20.000,00	3.208,94	4.000,00	20.000,00	3.208,94
2/921000+861000	Zuschlag Bundesautomaten u. VLT-Abgabe	2121	3121	15			86.941,90			86.941,90
SU 21 / 31	Summe Erträge / Einzahlungen operative Gebarung				4.000,00	20.000,00	90.150,84	4.000,00	20.000,00	90.150,84
SU 22 / 32	Summe Aufwendungen / Auszahlungen operative Gebarung				0,00	0,00	0,00	0,00	0,00	0,00
SA 0 / SA 1	(0) Nettoergebnis (21 - 22) / (1) Geldfluss operative Gebarung (31 – 32)				4.000,00	20.000,00	90.150,84	4.000,00	20.000,00	90.150,84
SU 23	Summe Haushaltsrücklagen				0,00	0,00	0,00	0,00	0,00	0,00
SA00	Nettoergebnis nach Zuw./Entn. Haushaltsrücklagen (Saldo 0 +/- SU23)				4.000,00	20.000,00	90.150,84			
<b>Investive Gebarung</b>										
SU 33	Summe Einzahlungen investive Gebarung							0,00	0,00	0,00
SU 34	Summe Auszahlungen investive Gebarung							0,00	0,00	0,00
SA2	Saldo (2) Geldfluss aus der Investiven Gebarung (33 – 34)							0,00	0,00	0,00
SA3	Saldo (3) Nettofinanzierungssaldo (Saldo 1 + Saldo 2)							4.000,00	20.000,00	90.150,84
<b>Finanzierungstätigkeit</b>										
SU 35	Summe Einzahlungen aus der Finanzierungstätigkeit							0,00	0,00	0,00
SU 36	Summe Auszahlungen aus der Finanzierungstätigkeit							0,00	0,00	0,00
SA4	Saldo (4) Geldfluss aus der Finanzierungstätigkeit (35 – 36)							0,00	0,00	0,00
SA5	Saldo (5) Geldfluss aus der voranschlagswirksamen Gebarung (Saldo 3 + Saldo 4)							4.000,00	20.000,00	90.150,84
925	Ertragsanteile an gemeinschaftlichen Bundesabgaben									
925000	Ertragsanteile									
<b>Operative Gebarung</b>										
2/925000+859400	ABG Ertrag. n. abgst. BVS	2112	3112	11	14.363.000,00	13.416.000,00	13.295.441,21	14.363.000,00	13.416.000,00	13.295.441,21
SU 21 / 31	Summe Erträge / Einzahlungen operative Gebarung				14.363.000,00	13.416.000,00	13.295.441,21	14.363.000,00	13.416.000,00	13.295.441,21
SU 22 / 32	Summe Aufwendungen / Auszahlungen operative Gebarung				0,00	0,00	0,00	0,00	0,00	0,00
SA 0 / SA 1	(0) Nettoergebnis (21 - 22) / (1) Geldfluss operative Gebarung (31 – 32)				14.363.000,00	13.416.000,00	13.295.441,21	14.363.000,00	13.416.000,00	13.295.441,21

		MVAG VC QU			Ergebnisvoranschlag			Finanzierungsvoranschlag		
		EH	FH		VA 2024	VA 2023	RA 2022	VA 2024	VA 2023	RA 2022
SU 23	Summe Haushaltsrücklagen				0,00	0,00	0,00	0,00	0,00	0,00
SA00	Nettoergebnis nach Zuw./Entn. Haushaltsrücklagen (Saldo 0 +/- SU23)				14.363.000,00	13.416.000,00	13.295.441,21			
<b>Investive Gebarung</b>										
SU 33	Summe Einzahlungen investive Gebarung							0,00	0,00	0,00
SU 34	Summe Auszahlungen investive Gebarung							0,00	0,00	0,00
SA2	Saldo (2) Geldfluss aus der Investiven Gebarung (33 – 34)							0,00	0,00	0,00
SA3	Saldo (3) Nettofinanzierungssaldo (Saldo 1 + Saldo 2)							14.363.000,00	13.416.000,00	13.295.441,21
<b>Finanzierungstätigkeit</b>										
SU 35	Summe Einzahlungen aus der Finanzierungstätigkeit							0,00	0,00	0,00
SU 36	Summe Auszahlungen aus der Finanzierungstätigkeit							0,00	0,00	0,00
SA4	Saldo (4) Geldfluss aus der Finanzierungstätigkeit (35 – 36)							0,00	0,00	0,00
SA5	Saldo (5) Geldfluss aus der voranschlagswirksamen Gebarung (Saldo 3 + Saldo 4)							14.363.000,00	13.416.000,00	13.295.441,21
<b>94</b>	<b>Finanzzuweisungen und Zuschüsse</b>									
<b>940</b>	<b>Bedarfszuweisungen</b>									
<b>940000</b>	<b>Bedarfszuweisungen</b>									
<b>Operative Gebarung</b>										
2/940000+861000	Strukturhilfe	2121	3121	15	690.000,00	486.000,00	766.498,53	690.000,00	486.000,00	766.498,53
2/940000+871100	Kapitaltransfers aus Gemeinde-Bedarfszuweisungsmittel	2121	3121	33		10.000,00			10.000,00	
SU 21 / 31	Summe Erträge / Einzahlungen operative Gebarung				690.000,00	496.000,00	766.498,53	690.000,00	496.000,00	766.498,53
SU 22 / 32	Summe Aufwendungen / Auszahlungen operative Gebarung				0,00	0,00	0,00	0,00	0,00	0,00
SA 0 / SA 1	(0) Nettoergebnis (21 - 22) / (1) Geldfluss operative Gebarung (31 – 32)				690.000,00	496.000,00	766.498,53	690.000,00	496.000,00	766.498,53
SU 23	Summe Haushaltsrücklagen				0,00	0,00	0,00	0,00	0,00	0,00
SA00	Nettoergebnis nach Zuw./Entn. Haushaltsrücklagen (Saldo 0 +/- SU23)				690.000,00	496.000,00	766.498,53			
<b>Investive Gebarung</b>										
SU 33	Summe Einzahlungen investive Gebarung							0,00	0,00	0,00
SU 34	Summe Auszahlungen investive Gebarung							0,00	0,00	0,00
SA2	Saldo (2) Geldfluss aus der Investiven Gebarung (33 – 34)							0,00	0,00	0,00
SA3	Saldo (3) Nettofinanzierungssaldo (Saldo 1 + Saldo 2)							690.000,00	496.000,00	766.498,53
<b>Finanzierungstätigkeit</b>										
SU 35	Summe Einzahlungen aus der Finanzierungstätigkeit							0,00	0,00	0,00
SU 36	Summe Auszahlungen aus der Finanzierungstätigkeit							0,00	0,00	0,00
SA4	Saldo (4) Geldfluss aus der Finanzierungstätigkeit (35 – 36)							0,00	0,00	0,00
SA5	Saldo (5) Geldfluss aus der voranschlagswirksamen Gebarung (Saldo 3 + Saldo 4)							690.000,00	496.000,00	766.498,53

		MVAG VC QU			Ergebnisvoranschlag			Finanzierungsvoranschlag		
		EH	FH		VA 2024	VA 2023	RA 2022	VA 2024	VA 2023	RA 2022
<b>941</b>	<b>Sonstige Finanzaufweisungen nach dem FAG</b>									
<b>941000</b>	<b>Sonstige Finanzaufweisungen nach dem FAG</b>									
<b>Operative Gebarung</b>										
2/941000+860000	Transferzahlungen des Landes.	2121	3121	15	150.000,00	153.300,00	164.349,13	150.000,00	153.300,00	164.349,13
<b>SU 21 / 31</b>	<b>Summe Erträge / Einzahlungen operative Gebarung</b>				<b>150.000,00</b>	<b>153.300,00</b>	<b>164.349,13</b>	<b>150.000,00</b>	<b>153.300,00</b>	<b>164.349,13</b>
<b>SU 22 / 32</b>	<b>Summe Aufwendungen / Auszahlungen operative Gebarung</b>				<b>0,00</b>	<b>0,00</b>	<b>0,00</b>	<b>0,00</b>	<b>0,00</b>	<b>0,00</b>
<b>SA 0 / SA 1</b>	<b>(0) Nettoergebnis (21 - 22) / (1) Geldfluss operative Gebarung (31 - 32)</b>				<b>150.000,00</b>	<b>153.300,00</b>	<b>164.349,13</b>	<b>150.000,00</b>	<b>153.300,00</b>	<b>164.349,13</b>
<b>SU 23</b>	<b>Summe Haushaltsrücklagen</b>				<b>0,00</b>	<b>0,00</b>	<b>0,00</b>	<b>0,00</b>	<b>0,00</b>	<b>0,00</b>
<b>SA00</b>	<b>Nettoergebnis nach Zuw./Entn. Haushaltsrücklagen (Saldo 0 +/- SU23)</b>				<b>150.000,00</b>	<b>153.300,00</b>	<b>164.349,13</b>			
<b>Investive Gebarung</b>										
<b>SU 33</b>	<b>Summe Einzahlungen investive Gebarung</b>							<b>0,00</b>	<b>0,00</b>	<b>0,00</b>
<b>SU 34</b>	<b>Summe Auszahlungen investive Gebarung</b>							<b>0,00</b>	<b>0,00</b>	<b>0,00</b>
<b>SA2</b>	<b>Saldo (2) Geldfluss aus der Investiven Gebarung (33 - 34)</b>							<b>0,00</b>	<b>0,00</b>	<b>0,00</b>
<b>SA3</b>	<b>Saldo (3) Nettofinanzierungssaldo (Saldo 1 + Saldo 2)</b>							<b>150.000,00</b>	<b>153.300,00</b>	<b>164.349,13</b>
<b>Finanzierungstätigkeit</b>										
<b>SU 35</b>	<b>Summe Einzahlungen aus der Finanzierungstätigkeit</b>							<b>0,00</b>	<b>0,00</b>	<b>0,00</b>
<b>SU 36</b>	<b>Summe Auszahlungen aus der Finanzierungstätigkeit</b>							<b>0,00</b>	<b>0,00</b>	<b>0,00</b>
<b>SA4</b>	<b>Saldo (4) Geldfluss aus der Finanzierungstätigkeit (35 - 36)</b>							<b>0,00</b>	<b>0,00</b>	<b>0,00</b>
<b>SA5</b>	<b>Saldo (5) Geldfluss aus der voranschlagswirksamen Gebarung (Saldo 3 + Saldo 4)</b>							<b>150.000,00</b>	<b>153.300,00</b>	<b>164.349,13</b>
<b>947</b>	<b>Sonstige Zuschüsse der Länder</b>									
<b>947000</b>	<b>Sonstige Zuschüsse</b>									
<b>Operative Gebarung</b>										
2/947000+861000	Transfers von Ländern, Landesfonds und Landesammern	2121	3121	15			258.750,38			258.750,38
<b>SU 21 / 31</b>	<b>Summe Erträge / Einzahlungen operative Gebarung</b>				<b>0,00</b>	<b>0,00</b>	<b>258.750,38</b>	<b>0,00</b>	<b>0,00</b>	<b>258.750,38</b>
<b>SU 22 / 32</b>	<b>Summe Aufwendungen / Auszahlungen operative Gebarung</b>				<b>0,00</b>	<b>0,00</b>	<b>0,00</b>	<b>0,00</b>	<b>0,00</b>	<b>0,00</b>
<b>SA 0 / SA 1</b>	<b>(0) Nettoergebnis (21 - 22) / (1) Geldfluss operative Gebarung (31 - 32)</b>				<b>0,00</b>	<b>0,00</b>	<b>258.750,38</b>	<b>0,00</b>	<b>0,00</b>	<b>258.750,38</b>
<b>SU 23</b>	<b>Summe Haushaltsrücklagen</b>				<b>0,00</b>	<b>0,00</b>	<b>0,00</b>	<b>0,00</b>	<b>0,00</b>	<b>0,00</b>
<b>SA00</b>	<b>Nettoergebnis nach Zuw./Entn. Haushaltsrücklagen (Saldo 0 +/- SU23)</b>				<b>0,00</b>	<b>0,00</b>	<b>258.750,38</b>			
<b>Investive Gebarung</b>										
<b>SU 33</b>	<b>Summe Einzahlungen investive Gebarung</b>							<b>0,00</b>	<b>0,00</b>	<b>0,00</b>
<b>SU 34</b>	<b>Summe Auszahlungen investive Gebarung</b>							<b>0,00</b>	<b>0,00</b>	<b>0,00</b>
<b>SA2</b>	<b>Saldo (2) Geldfluss aus der Investiven Gebarung (33 - 34)</b>							<b>0,00</b>	<b>0,00</b>	<b>0,00</b>
<b>SA3</b>	<b>Saldo (3) Nettofinanzierungssaldo (Saldo 1 + Saldo 2)</b>							<b>0,00</b>	<b>0,00</b>	<b>258.750,38</b>
<b>Finanzierungstätigkeit</b>										
<b>SU 35</b>	<b>Summe Einzahlungen aus der Finanzierungstätigkeit</b>							<b>0,00</b>	<b>0,00</b>	<b>0,00</b>
<b>SU 36</b>	<b>Summe Auszahlungen aus der Finanzierungstätigkeit</b>							<b>0,00</b>	<b>0,00</b>	<b>0,00</b>

	MVAG		VC QU	Ergebnisvoranschlag			Finanzierungsvoranschlag		
	EH	FH		VA 2024	VA 2023	RA 2022	VA 2024	VA 2023	RA 2022
<b>SA4</b>							0,00	0,00	0,00
	Saldo (4) Geldfluss aus der Finanzierungstätigkeit (35 – 36)								
<b>SA5</b>							0,00	0,00	258.750,38
	Saldo (5) Geldfluss aus der voranschlagswirksamen Gebarung (Saldo 3 + Saldo 4)								



MVAG	Mittelverwendungs- und -aufbringungsgruppen	Mittelaufbringung	Mittelverwendung	Saldo
211	Erträge aus der operativen Verwaltungstätigkeit	21.052.800,00		
212	Erträge aus Transfers	4.549.900,00		
213	Finanzerträge	1.700,00		
<b>Summe Erträge (SU 21)</b>		<b>25.604.400,00</b>		
2117	Nicht finanzierungswirksame operative Erträge (Auflösung von Rückstellungen und Aktivierte Eigenleistungen)	-88.600,00		
2127	Nicht finanzierungswirksamer Transferertrag (Auflösung von Investitionszuschüssen)	-264.400,00		
2136	Sonstige nicht finanzierungswirksame Finanzerträge (Auflösung von RS Bewertung von Beteiligungen und aktiven Finanzinstrumenten)			
<b>Nicht finanzwirksame Erträge</b>		<b>-353.000,00</b>		
<b>Finanzwirksame Erträge</b>		<b>25.251.400,00</b>		
221	Personalaufwand		9.096.800,00	
222	Sachaufwand		8.750.900,00	
223	Transferaufwand		8.043.100,00	
224	Finanzaufwand		897.900,00	
<b>Summe Aufwendungen (SU 22)</b>			<b>26.788.700,00</b>	
2214	Nicht finanzierungswirksamer Personalaufwand (Dotierung RS für Abfertigungen, Jubiläum u. nicht konsumierte Urlaube)		-1.718.300,00	
2226	Nicht finanzierungswirksamer Sachaufwand (inkl. Abschreibungen, Dotierung von RS Prozess, ausstehende Rechnungen)		-2.708.000,00	
2237	Nicht finanzierungswirksamer Transferaufwand (Dotierungen von RS f. Pensionen)			
2245	Nicht finanzierungswirksamer Finanzaufwand (Wertberichtigungen zu Finanzinstrumenten, Aufwendungen aus der Bewertung von Beteiligungen)			
<b>Nicht finanzwirksame Aufwendungen</b>			<b>-4.426.300,00</b>	
<b>Finanzwirksame Aufwendungen</b>			<b>22.362.400,00</b>	
<b>Finanzwirksames Ergebnis</b>		<b>25.251.400,00</b>	<b>22.362.400,00</b>	<b>2.889.000,00</b>

MVAG	Mittelverwendungs- und -aufbringungsgruppen	Mittelaufbringung	Mittelverwendung	Saldo
332	Einzahlungen aus der Rückzahlung von Darlehen sowie gewährten Vorschüssen (ohne 3325 mit Projektcode - Anzahlungen)	500,00		
1141	Vorräte ( - Veränderung)			
1142	Gegebene Anzahlungen auf Vorräte ( - Veränderung)			
1540	Passive Rechnungsabgrenzung			
	Einzahlungen der Kontengruppe 000-089, die keinem Projekt mit Projektcode 1 zugeordnet sind			
	Einzahlungen der Kontengruppe 30, die keinem Projekt mit Projektcode 1 zugeordnet sind	168.600,00		
	- Erträge der Kontogruppe 80 mit Projektcode 1			
2301	Entnahmen von Rücklagen endfälliger Darlehen (Kontengruppe 893)			
<b>Jährliche wiederkehrende Einzahlungen</b>		<b>169.100,00</b>		
36	Auszahlungen aus der Finanzierungstätigkeit (ohne Projektcode 1)		1.459.400,00	
2401	Zuweisung an Rücklagen endfälliger Darlehen (Kontengruppe 793)			
342	Auszahlungen aus der Gewährung von Darlehen sowie gewährten Vorschüssen (ohne 3425 mit Projektcode - Anzahlungen)		184.000,00	
1141	Vorräte ( + Veränderung)			
1142	Gegebene Anzahlungen auf Vorräte ( + Veränderung)			
1170	Aktive Rechnungsabgrenzung			
	Auszahlungen (Investitionen) der Kontengruppe 000-083, die keinem Projekt mit Projektcode 1 zugeordnet sind		630.000,00	
<b>Jährliche wiederkehrende Auszahlungen</b>			<b>2.273.400,00</b>	
	Kontengruppe 871, KT der Ergebnisrechnung, mit Projektcode (BZ)	-230.000,00		
<b>Summe Kapitaltransfers der Ergebnisrechnung</b>		<b>-230.000,00</b>		
<b>Jährliches Haushaltspotential</b>		<b>25.190.500,00</b>	<b>24.635.800,00</b>	<b>554.700,00</b>
	Jährliches Haushaltspotential	554.700,00		
	kumuliertes Haushaltspotential zum 31.12.2023 (Vorjahr)			
<b>Verfügbares Haushaltspotential</b>		<b>554.700,00</b>		

MVAG	Mittelverwendungs- und -aufbringungsgruppen	Mittelaufbringung	Mittelverwendung	Saldo
<i>informativ</i>	im verfügbaren Haushaltspotential enthaltene Bedarfszuweisungen zur Liquiditätssteigerung aus Kontogruppe 871, KT der Ergebnisrechnung ohne Projektcode	613.500,00		
<i>informativ</i>	<b>tatsächlicher Liquiditätsbedarf ohne Rücklagenauflösung (Abgang)</b>	<b>-58.800,00</b>		
2401	Zuweisungen an Haushaltsrücklagen (Kontengruppe 794)			
2401	Zuweisungen an Haushaltsrücklagen (Kontengruppe 795)			
<b>Jährliche Aufwände für Rücklagen</b>			<b>0,00</b>	
2301	Entnahmen von Haushaltsrücklagen (Kontengruppe 894)			
2301	Entnahmen von Haushaltsrücklagen (Kontengruppe 895)			
<b>Jährliche RL-Erträge f. Investitionen (finanzw.)</b>		<b>0,00</b>		
<b>Endbestand kumuliertes Haushaltspotential</b>		<b>554.700,00</b>	<b>0,00</b>	<b>554.700,00</b>
- Zuweisungen und Umbuchungen an investive Vorhaben				<b>0,00</b>
+ Rückführungen und Umbuchungen von investiven Vorhaben				<b>0,00</b>
<b>Endstand kumuliertes Haushaltspotential nach Berücksichtigung von Zuweisungen und Rückführungen investive Vorhaben</b>		<b>554.700,00</b>	<b>0,00</b>	<b>554.700,00</b>

**DIENSTPOSTENPLAN für das Haushaltsjahr 2024**

Dienstpostenplan Nr.	DZW	Bezeichnung des Dienstzweiges	Anzahl	Verwendungsgruppe		Funktionsverwendung		
				e (Entl.gr.)		*) Dienstposten mit hervorgehobener Verwendung		
				Beamte	VB	davon Funktionsdienstposten	Funktionsgruppe	PersZul.-Anspr.
1.	56	Gehobener Verwaltungsdienst	1	VI		Gemeindedirektor (Leitender Gemeindebediensteter)	X	ja
2.	56	Gehobener Verwaltungsdienst	1		6	Stellvertretender Gemeindedirektor *)	9	ja
3.	56	Gehobener Verwaltungsdienst	1		6	Leiterin der Buchhaltung *)	8	ja
4.	71	Verwaltungsfachdienst	1		5	Direktionsassistentin *)	8	ja
5.	71	Verwaltungsfachdienst	1		5	Leiter d. Technischen Dienste *)	7	ja
6.	56	Gehobener Verwaltungsdienst	4		6			
7.	71	Verwaltungsfachdienst	15		5			
8.	2	Facharbeiter	28		5			
9.	85	Mittlerer Verwaltungs- und Kanzleidienst	1		4			
10.	11	angelernter Arbeiter	4		3			
11.	12	Kindergartenhilfsdienst	60		3			
12.	15	Hilfsdienst mit einschlägigen Vorkenntnissen	3		2			
13.	99	Musikschullehrer	1		L2a2			
14.	99b	Musikschullehrer	3		L2b1			
15.	108	Musikschullehrer	17		ms1-ms4	davon 1 Musikschulleiter		
16.		Pensionisten	2			Pensionisten		

Haushaltskonto	Bezeichnung Ansatz	Bezeichnung Post	Summe Einzahlungen	Summe Auszahlungen
<b>Transferzahlungen von/an Bund, Bundesfonds, Bundeskammern</b>				
<b>Gesamtsumme Transferzahlungen von/an Bund, Bundesfonds, Bundeskammern</b>			<b>408.000,00</b>	<b>0,00</b>
<b>Summe Kapitaltransfers</b>			<b>18.600,00</b>	<b>0,00</b>
<b>Summe Transfers</b>			<b>389.400,00</b>	<b>0,00</b>
2/612000+860000	Gemeindestraßen	Transfers von Bund, Bundesfonds und Bundeskammern	355.000,00	
2/617000+860020	Bauhöfe	Arbeitsplatzsicherungsbeitrag	3.600,00	
2/851000+300000	Betriebe der Abwasserbeseitigung	Förderung KPC (Barwert)	18.600,00	
2/851000+860001	Betriebe der Abwasserbeseitigung	Annuitätenzuschuss BA03 (Zinsen)	20.500,00	
2/851000+860002	Betriebe der Abwasserbeseitigung	Annuitätenzuschuss BA100 Leitungskataster (Zinsen)	10.300,00	
<b>Transferzahlungen von/an Länder, Landesfonds, Landesammern</b>				
<b>Gesamtsumme Transferzahlungen von/an Länder, Landesfonds, Landesammern</b>			<b>17.141.500,00</b>	<b>2.457.900,00</b>
<b>Summe Kapitaltransfers</b>			<b>0,00</b>	<b>0,00</b>
<b>Summe Transfers</b>			<b>17.141.500,00</b>	<b>2.457.900,00</b>
2/024000+816000	Wahlangelegenheiten	Kostensätze f. sons. Verwalt.	10.000,00	
2/164000+861000	Förderung der Brandbekämpfung und Brandverhütung	Transfers von Ländern, Landesfonds und Landesammern	600,00	
2/211000+861000	Volksschule	Förderung Land - VS alt	800,00	
2/211000+861001	Volksschule	Ersätze Schulcampus	448.000,00	
2/211000+861100	Volksschule	Förderung Land - Schulcampus	9.000,00	
2/212200+861000	Europamittelschule	Förderung Land - Errichtung Neubau	41.600,00	
2/212200+861100	Europamittelschule	Förderung Land Turnsäle	21.500,00	
2/212200+861200	Europamittelschule	Förderung Land Nachmittagsbetreuung	1.400,00	
2/212200+861300	Europamittelschule	Förderung Land - Finanzsonderaktion	1.100,00	
2/212200+861400	Europamittelschule	Förderung Land - Zubau EMS	26.100,00	
2/212200+861500	Europamittelschule	Förderung Land - Clusterbüro	2.000,00	
2/212200+861600	Europamittelschule	Förderung Land - Stützkraft	12.000,00	
2/212200+861700	Europamittelschule	Förderung Land - Nachmittagsbetreuung Betrieb	18.000,00	
2/212200+861800	Europamittelschule	Förderung Land - Buslotsen	1.400,00	
2/213000+861001	Sonderschulen	Ersätze Schulcampus Land NÖ	85.600,00	
2/240400+861000	Kindergarten Hanuschgasse	Laufende Transferzahlungen von Ländern und Landesfonds	800,00	
2/240500+861001	Kindergarten Maulbeerallee	Transfers von Ländern, Landesfonds und Landesammern	70.900,00	
2/240500+861200	Kindergarten Maulbeerallee	Annuitätenzuschuss NÖ KGF	1.600,00	
2/240600+861000	Kindergarten Josef-Drapela-Straße	Transfers von Ländern, Landesfonds und Landesammern	27.700,00	
2/240700+861000	Kindergarten Schulstraße	Transfers von Ländern, Landesfonds und Landesammern	12.100,00	
2/250000+861000	Kinderhaus	Transfers von Ländern, Landesfonds und Landesammern	44.000,00	
2/250100+861000	Schulische Nachmittagsbetreuung	Ersätze Schulcampus Land NÖ	86.000,00	
2/250100+861100	Schulische Nachmittagsbetreuung	Förderung Land - Ferienbetreuung	90.000,00	
2/270000+861000	Volkshochschule	Transfers von Ländern, Landesfonds und Landesammern	3.000,00	
2/320000+861000	Regionalmusikschule	Transfers von Ländern, Landesfonds und Landesammern	330.000,00	

Haushaltskonto	Bezeichnung Ansatz	Bezeichnung Post	Summe Einzahlungen	Summe Auszahlungen
<b>Transferzahlungen von/an Länder, Landesfonds, Landeskammern</b>				
<b>Gesamtsumme Transferzahlungen von/an Länder, Landesfonds, Landeskammern</b>			<b>17.141.500,00</b>	<b>2.457.900,00</b>
<b>Summe Kapitaltransfers</b>			<b>0,00</b>	<b>0,00</b>
<b>Summe Transfers</b>			<b>17.141.500,00</b>	<b>2.457.900,00</b>
2/320000+861100	Regionalmusikschule	Ersätze Schulcampus Land NÖ	111.300,00	
2/323000+861000	Theater	Transfers von Ländern, Landesfonds und Landeskammern	1.000,00	
2/423000+861000	Essen auf Rädern	Transfers von Ländern, Landesfonds und Landeskammern	15.000,00	
2/612000+871000	Gemeindestraßen	Kapitaltransfers aus Gemeinde-Bedarfszuweisungsmittel	200.000,00	
2/612000+871100	Gemeindestraßen	Kapitaltransfers aus Gemeinde-Bedarfszuweisungsmitteln	213.000,00	
2/875003+861000	Marchfeld mobil	Laufende Transferzahlungen von Ländern und Landesfonds	53.000,00	
2/925000+859400	Ertragsanteile	ABG Ertrag. n. abgst. BVS	14.363.000,00	
2/940000+861000	Bedarfszuweisungen	Strukturhilfe	690.000,00	
2/941000+860000	Sonstige Finanzzuweisungen nach dem FAG	Transferzahlungen des Landes.	150.000,00	
1/419000-751000	Sonstige Einrichtungen und Maßnahmen	SHG-Wohnsitzgemeindebeitrag		53.700,00
1/419000-751100	Sonstige Einrichtungen und Maßnahmen	Sozialhilfeumlage		2.019.000,00
1/439000-751000	Sonstige Einrichtungen und Maßnahmen	Laufende Transferz. a. d. Land		385.200,00
<b>Transferzahlungen von/an Gemeinden, Gemeindeverbände, Gemeindefonds</b>				
<b>Gesamtsumme Transferzahlungen von/an Gemeinden, Gemeindeverbände, Gemeindefonds</b>			<b>241.600,00</b>	<b>4.948.800,00</b>
<b>Summe Kapitaltransfers</b>			<b>0,00</b>	<b>63.000,00</b>
<b>Summe Transfers</b>			<b>241.600,00</b>	<b>4.885.800,00</b>
2/211000+816100	Volksschule	Schulerhaltungsbeiträge	5.700,00	
2/212200+816000	Europamittelschule	Schulerhaltungsbeiträge	92.400,00	
2/320000+810100	Regionalmusikschule	Beitrag Schulgeld Markgrafneusiedl	20.000,00	
2/320000+810101	Regionalmusikschule	Beitrag Schulgeld Raasdorf	24.000,00	
2/320000+810102	Regionalmusikschule	Beitrag Schulgeld Glinzendorf	8.000,00	
2/320000+810103	Regionalmusikschule	Beitrag Schulgeld Großhofen	1.500,00	
2/320000+816500	Regionalmusikschule	Kostener. Personalaufw. Markgrafneusiedl	2.000,00	
2/320000+816501	Regionalmusikschule	Kostenersatz Personalaufwand Raasdorf	2.500,00	
2/813100+862100	Abfallbehandlung	Vergütung Gvu	85.000,00	
2/916000+862000	Ersätze von Dritten Abgeltung OMV	Laufende Transferzahlungen von Gemeinden, -verbänden u. -fonds	500,00	
1/022000-752000	Standesamt	Transferzahlungen an Gemeindeverbände		173.500,00
1/131000-752000	Bau- und Feuerpolizei	GVU Luftreinhaltegesetz Gemeinden, -verbände u. -fonds		10.000,00
1/213000-752400	Sonderschulen	Schulumlage ASO		213.900,00
1/214000-752300	Polytechnische Schulen	Schulumlage Poly - GsdF		70.100,00
1/219000-772000	Sonst. Einrichtungen u. Massnahmen	Schulerhaltungsbeitr. a.Schulgemeinden		53.000,00
1/219000-773000	Sonst. Einrichtungen u. Massnahmen	Schulerhaltungsbeitr. an Gemeinden		10.000,00
1/510000-752000	Medizinische Bereichsversorgung	Transferzahlungen an Gemeindeverbände		48.000,00

Haushaltskonto	Bezeichnung Ansatz	Bezeichnung Post	Summe Einzahlungen	Summe Auszahlungen
<b>Transferzahlungen von/an Gemeinden, Gemeindeverbände, Gemeindefonds</b>				
<b>Gesamtsumme Transferzahlungen von/an Gemeinden, Gemeindeverbände, Gemeindefonds</b>			<b>241.600,00</b>	<b>4.948.800,00</b>
<b>Summe Kapitaltransfers</b>			<b>0,00</b>	<b>63.000,00</b>
<b>Summe Transfers</b>			<b>241.600,00</b>	<b>4.885.800,00</b>
1/562000-752000	Sprengelbeiträge	Transferzahlungen an Gemeindeverbände		3.539.000,00
1/612000-752000	Gemeindestraßen	Transfers an Gemeinden		139.500,00
1/851000-752000	Betriebe der Abwasserbeseitigung	Transferzahlungen an Gemeindeverbände		691.800,00
<b>Transferzahlungen von/an Sozialversicherungsträger</b>				
<b>Gesamtsumme Transferzahlungen von/an Sozialversicherungsträger</b>			<b>0,00</b>	<b>0,00</b>
<b>Summe Kapitaltransfers</b>			<b>0,00</b>	<b>0,00</b>
<b>Summe Transfers</b>			<b>0,00</b>	<b>0,00</b>
<b>Transferzahlungen von/an sonst. Träger des öffentlichen Rechts</b>				
<b>Gesamtsumme Transferzahlungen von/an sonst. Träger des öffentlichen Rechts</b>			<b>28.700,00</b>	<b>0,00</b>
<b>Summe Kapitaltransfers</b>			<b>0,00</b>	<b>0,00</b>
<b>Summe Transfers</b>			<b>28.700,00</b>	<b>0,00</b>
2/011000+863002	Personalamt	AUVA Zuschuss	1.700,00	
2/211000+863001	Volksschule	AMS Beitrag	3.000,00	
2/240200+863001	Kindergarten Neusiedlerstrasse	AMS Beitrag	5.000,00	
2/240400+863001	Kindergarten Hanuschgasse	AMS Beitrag	5.000,00	
2/240500+863001	Kindergarten Maulbeerallee	AMS Beitrag	5.000,00	
2/423000+863001	Essen auf Rädern	AMS Beitrag	6.000,00	
2/617000+863002	Bauhöfe	AUVA Zuschuss	3.000,00	
<b>Gesamtsumme</b>			<b>17.819.800,00</b>	<b>7.406.700,00</b>

**Finanzierungsleasing**

Ansatz- oder Projektbezeichnung	Anschaffungskosten	Buchwert 31.12.2023	Buchwert 31.12.2024	Summe ausstehender Mindestleasing- zahlungen	Laufzeit	Restlaufzeit in Jahren	Kautionen für Finanzierungsleasing
<b>Summe</b>	<b>0,00</b>	<b>0,00</b>	<b>0,00</b>	<b>0,00</b>			

**Wirtschaftliche Unternehmungen, Betriebe, betriebsähnliche Einrichtungen gem. § 1 Abs. 2**

<b>Summe</b>	<b>0,00</b>	<b>0,00</b>	<b>0,00</b>	<b>0,00</b>			
--------------	-------------	-------------	-------------	-------------	--	--	--

**Operating Leasing**

Ansatz- oder Projektbezeichnung	Laufzeit Grundmietzeit in Jahren	Gesamtkosten	Einmalkautions	Leasingentgelt (ohne laufender Kautions)	Laufende Kautions	Restlaufzeit in Jahren	Kumulierte Restzahlungen
EMS-Gebäude Neubau (212200)	01.01.2013 - 31.12.2038 26,00	11.125.803,24		519.600,00		15,01	7.799.196,00
Schülerhort (250200)	01.01.2008 - 31.12.2027 20,00	1.200.111,10		40.800,00		4,00	163.200,00
<b>Summe</b>		<b>12.325.914,34</b>	<b>0,00</b>	<b>560.400,00</b>	<b>0,00</b>		<b>7.962.396,00</b>

**Wirtschaftliche Unternehmungen, Betriebe, betriebsähnliche Einrichtungen gem. § 1 Abs. 2**

<b>Summe</b>		<b>0,00</b>	<b>0,00</b>	<b>0,00</b>	<b>0,00</b>		<b>0,00</b>
--------------	--	-------------	-------------	-------------	-------------	--	-------------



Darlehen/Darlehensgeber Verwendung/Staat Aktenzahl	Laufzeit Währung/Zinssatz Zinsindikator	Darlehenshöhe Gesamt	Buchwert 31.12.2023	Zugang	Tilgung	Zinsen	Summe Schuldendienst	Schuldendienst- ersätze	Buchwert 31.12.2024	Netto Schuldendienst
<b>1. Darlehen für Investitionszwecke</b>										
1.1. ... von Trägern des öffentlichen Rechts										
1.1.1. ... von Bund, Bundesfonds, Bundeskammern										
1.1.2. ... von Ländern, Landesfonds, Landeskammern										
1.1.3. ... von Gemeinden, Gemeindeverbänden, Gemeindefonds										
1.1.4. ... von Sozialversicherungsträgern										
1.1.5. ... von sonstigen Trägern des öffentlichen Rechts										
1.2. ... von Beteiligungen der Gebietskörperschaft (ohne Finanzunternehmungen)										
1.3. ... von Unternehmen (ohne Beteiligungen und ohne Finanzunternehmungen)										
1.4. ... von Finanzunternehmen										
1.4.1. ... von Finanzunternehmen im Inland										
3143/1 Uni Credit Bank Austria / Neubau Schulcampus/AT 10020 634 688	2019 - 2049 EUR/0,530% euribor6m	8.089.669,05 <i>13.196.850,00</i>	7.390.500,00		161.500,00	291.000,00	452.500,00		7.229.000,00	452.500,00
3143/1 Uni Credit Bank Austria / Neubau Schulcampus/AT 10020 634 688	2019 - 2049 EUR/0,530% euribor6m	1.545.351,14 <i>13.196.850,00</i>	1.411.800,00		30.800,00	55.600,00	86.400,00		1.381.000,00	86.400,00
3143/1 Uni Credit Bank Austria / Neubau Schulcampus/AT 10020 634 688	2019 - 2049 EUR/0,530% euribor6m	1.551.949,56 <i>13.196.850,00</i>	1.417.700,00		31.000,00	55.800,00	86.800,00		1.386.700,00	86.800,00
3143/1 Uni Credit Bank Austria / Neubau Schulcampus/AT 10020 634 688	2019 - 2049 EUR/0,530% euribor6m	2.009.880,26 <i>13.196.850,00</i>	1.836.200,00		40.100,00	72.300,00	112.400,00		1.796.100,00	112.400,00
3155/1 Hypo NÖ Landesbank A Ankauf FF Fahrzeug/AT 164000	2019 - 2028 EUR/0,575% euribor6m	443.000,00	141.300,00		31.400,00	800,00	32.200,00	600,00	109.900,00	31.600,00

## Voranschlag 2024

Marktgemeinde Strasshof/Nordbahn

## Einzelnachweis über Finanzschulden und Schuldendienst (Anlage 6c)

Darlehen/Darlehensgeber		Laufzeit	Darlehenshöhe	Buchwert	Zugang	Tilgung	Zinsen	Summe	Schuldendienst-	Buchwert	Netto
Verwendung/Staat		Währung/Zinssatz	Gesamt	31.12.2023				Schuldendienst	ersätze	31.12.2024	Schuldendienst
Aktenzahl	Ansatz	Zinsindikator									
9691/21006	BAWAG PSK AG	2021 - 2041	215.000,00	195.500,00		7.300,00	8.500,00	15.800,00	12.100,00	188.200,00	3.700,00
	Finanzierung KG Schulstraße/AT	EUR/0,240%									
	240700	euribor6m									
9691/21007	BAWAG PSK AG	2022 - 2042	830.000,00	830.000,00		27.700,00	34.600,00	62.300,00	44.000,00	802.300,00	18.300,00
	Kinderhaus Neubau/AT	EUR/0,240%									
	250000	euribor6m									
11481/1	Bankinstitut Erricht. Kar	1997 - 2024	2.180.185,03	105.200,00		105.200,00	300,00	105.500,00			105.500,00
	Bank Austria, Errichtung Kanal, BA03/AT	EUR/0,930%									
	1997	851000									
		normal verzir									
11482/1	Bankinstitut Errichtung I	1999 - 2025	1.017.419,68	77.400,00		51.400,00	900,00	52.300,00		26.000,00	52.300,00
	Hypobank, Errichtung Kanal BA03 R, Restfinanzierung/AT	EUR/0,890%									
	+	851000									
		euribor6m									
13595/1	Marchfelder Bank KG M	2023 - 2048	720.000,00	720.000,00						720.000,00	
	Kindergarten Maulbeerallee Erweiterung/AT	EUR/0,290%									
	240500	euribor6m									
18003/1	BAWAG PSK AG KG M	2023 - 2048	1.680.000,00	1.680.000,00		10.700,00	29.000,00	39.700,00	70.900,00	1.669.300,00	-31.200,00
	Kindergarten Maulbeerallee Erweiterung/AT	EUR/3,400%									
	240500	FIX verzinst									
20072/2000039	ÖKK Errichtung	1994 - 2034	3.972.303,63	1.524.300,00		125.100,00	29.900,00	155.000,00		1.399.200,00	155.000,00
	ÖKK, Errichtung Kanal, 1990/AT	EUR/2,000%									
	1990	851000									
		nieder verzin:									
20076/1	Marchfelder Volksbank	2006 - 2030	800.000,00	149.700,00		41.000,00	900,00	41.900,00		108.700,00	41.900,00
	Finanzierung KG Marterlweg/AT	EUR/0,700%									
	240100	euribor6m									
20078/1	Raiffeisenregionalbank	2011 - 2037	279.600,00	131.900,00		11.100,00	3.400,00	14.500,00		120.800,00	14.500,00
	Grundankauf 8463 + 164/AT	EUR/0,600%	1.500.000,00								
	164000	euribor3m									

## Voranschlag 2024

Marktgemeinde Strasshof/Nordbahn

## Einzelnachweis über Finanzschulden und Schuldendienst (Anlage 6c)

Darlehen/Darlehensgeber Verwendung/Staat Aktenzahl	Laufzeit Währung/Zinssatz Zinsindikator	Darlehenshöhe Gesamt	Buchwert 31.12.2023	Zugang	Tilgung	Zinsen	Summe Schuldendienst	Schuldendienst- ersätze	Buchwert 31.12.2024	Netto Schuldendienst
20078/1 Raiffeisenregionalbank Grundankauf 8463 + 164/AT 846300	2011 - 2037 EUR/0,600% euribor3m	1.220.400,00 <i>1.500.000,00</i>	575.700,00		48.700,00	800,00	49.500,00		527.000,00	49.500,00
20080/1 BAWAG PSK AG Schul Finanzierung Schulcampus/AT 211000	2020 - 2045 EUR/2,025% FIX verzinst	8.089.669,05 <i>13.196.850,00</i>	7.325.100,00		432.000,00	247.000,00	679.000,00	448.000,00	6.893.100,00	231.000,00
20080/1 BAWAG PSK AG Schul Finanzierung Schulcampus/AT 213000	2020 - 2045 EUR/2,025% FIX verzinst	1.545.351,14 <i>13.196.850,00</i>	1.399.300,00					85.600,00	1.399.300,00	-85.600,00
20080/1 BAWAG PSK AG Schul Finanzierung Schulcampus/AT 250100	2020 - 2045 EUR/2,025% FIX verzinst	1.551.949,56 <i>13.196.850,00</i>	1.405.300,00					86.000,00	1.405.300,00	-86.000,00
20080/1 BAWAG PSK AG Schul Finanzierung Schulcampus/AT 320000	2020 - 2045 EUR/2,025% FIX verzinst	2.009.880,26 <i>13.196.850,00</i>	1.819.900,00					111.300,00	1.819.900,00	-111.300,00
21001/1 BAWAG P.S.K. AG KG Finanzierung KG Maulbeerallee/AT 240500	2010 - 2025 EUR/0,790% euribor6m	1.021.000,00	129.000,00		85.200,00	5.200,00	90.400,00	1.600,00	43.800,00	88.800,00
21002/1 Erste Bank Strassenbel Strassenbeleuchtung/AT 816000	2016 - 2041 EUR/0,850% euribor6m	900.000,00	699.100,00		23.500,00	36.500,00	60.000,00		675.600,00	60.000,00
21003/1 Raiffeisenregionalbank Strassenbeleuchtung/AT 816000	2016 - 2041 EUR/0,680% euribor6m	900.000,00	687.100,00		36.000,00	5.000,00	41.000,00		651.100,00	41.000,00
21004/1 Raiffeisenbank GsdF. Finanzierung KG Josef- Drapela-Str./AT 240600	2016 - 2036 EUR/0,650% euribor6m	2.000.000,00	1.180.500,00		92.800,00	8.400,00	101.200,00	27.700,00	1.087.700,00	73.500,00

Darlehen/Darlehensgeber Verwendung/Staat Aktenzahl	Laufzeit Währung/Zinssatz Zinsindikator	Darlehenshöhe Gesamt	Buchwert 31.12.2023	Zugang	Tilgung	Zinsen	Summe Schuldendienst	Schuldendienst- ersätze	Buchwert 31.12.2024	Netto Schuldendienst
21005/21005 Raiffeisenlandesb: Finanzierung Möblierung Schulcampus/AT	2020 - 2035 EUR/0,601%	830.615,00 1.355.000,00	670.700,00		58.000,00	6.500,00	64.500,00		612.700,00	64.500,00
211000	FIX verzinst									
21005/21005 Raiffeisenlandesb: Finanzierung Möblierung Schulcampus/AT	2020 - 2035 EUR/0,601%	158.670,50 1.355.000,00	128.200,00		11.100,00		11.100,00		117.100,00	11.100,00
213000	FIX verzinst									
21005/21005 Raiffeisenlandesb: Finanzierung Möblierung Schulcampus/AT	2020 - 2035 EUR/0,601%	159.348,00 1.355.000,00	128.600,00		11.100,00		11.100,00		117.500,00	11.100,00
250100	FIX verzinst									
21005/21005 Raiffeisenlandesb: Finanzierung Möblierung Schulcampus/AT	2020 - 2035 EUR/0,601%	206.366,50 1.355.000,00	166.600,00		14.400,00		14.400,00		152.200,00	14.400,00
320000	FIX verzinst									
<b>1.4.2. ... von Finanzunternehmen im Ausland</b>										
<b>1.5. ... von Sonstigen</b>										
<b>Zwischensumme</b>			<b>33.926.600,00</b>	<b>0,00</b>	<b>1.487.100,00</b>	<b>892.400,00</b>	<b>2.379.500,00</b>	<b>887.800,00</b>	<b>32.439.500,00</b>	<b>1.491.700,00</b>

**2. Finanzschulden für den laufenden Aufwand**

**2.1. ... von Trägern des öffentlichen Rechts**

**2.1.1. ... von Bund, Bundesfonds, Bundeskammern**

**2.1.2. ... von Ländern, Landesfonds, Landeskammern**

**2.1.3. ... von Gemeinden, Gemeindeverbänden, Gemeindefonds**

**2.1.4. ... von Sozialversicherungsträgern**

**2.1.5. ... von sonstigen Trägern des öffentlichen Rechts**

**2.2. ... von Beteiligungen der Gebietskörperschaft (ohne Finanzunternehmungen)**

**2.3. ... von Unternehmen (ohne Beteiligungen und ohne Finanzunternehmungen)**

**2.4. ... von Finanzunternehmen**

**2.4.1. ... von Finanzunternehmen im Inland**

Darlehen/Darlehensgeber Verwendung/Staat Aktenzahl	Laufzeit Währung/Zinssatz Ansatz	Darlehenshöhe Gesamt	Buchwert 31.12.2023	Zugang	Tilgung	Zinsen	Summe Schuldendienst	Schuldendienst- ersätze	Buchwert 31.12.2024	Netto Schuldendienst
2.4.2. ... von Finanzunternehmen im Ausland										
2.5. ... von Sonstigen										
<b>Zwischensumme</b>			0,00	0,00	0,00	0,00	0,00	0,00	0,00	0,00
<b>SUMME (1 und 2)</b>			33.926.600,00	0,00	1.487.100,00	892.400,00	2.379.500,00	887.800,00	32.439.500,00	1.491.700,00
Davon ohne Quasi-KG *)			32.219.700,00	0,00	1.205.400,00	861.300,00	2.066.700,00	887.800,00	31.014.300,00	1.178.900,00
Davon Quasi-KG *)			1.706.900,00	0,00	281.700,00	31.100,00	312.800,00	0,00	1.425.200,00	312.800,00

\*) Quasi-Kapitalgesellschaften außerhalb des Sektors Staat gemäß ESVG (Ansatz 85-89).

Haushaltsrücklagen			Rücklagenstand			Rücklagenstand	Zahlungsmittelreserven		
Nr.	Verwendungszweck	Ansatz	31.12.2023	Zuweisungen	Entnahmen	31.12.2024	31.12.2023	31.12.2024	Konto-/Sparbuchnummer
8/9990934/00004	Schulen, Raika Sparbuch Nr. 40.427.361	210000	205.200,00			205.200,00	205.579,93	205.579,93	ZW 14 294014 AT28 3209 2000 4042 7361
8/9990934/00005	Erneuerungsrücklage Abwasserbeseitigung, Erste Bank AT39 2011 1292 6678 6403	851000	110.600,00			110.600,00	110.550,84	110.550,84	ZW 15 294015
8/9990934/00006	Freiwillige Feuerwehr, Erste Bank AT12 2011 1292 6678 6404	164000	5.200,00			5.200,00	5.159,54	5.159,54	ZW 16 294016
<b>Zweckgebundene Haushaltsrücklagen</b>			<b>321.000,00</b>	<b>0,00</b>	<b>0,00</b>	<b>321.000,00</b>	<b>321.290,31</b>	<b>321.290,31</b>	
8/9990935/00001	Allgemeine Rücklage Raika Sparbuch Nr. 40.428.435	912000	1.861.800,00			1.861.800,00	863.247,31	863.247,31	ZW 10 295010 AT33 3209 2000 4042 8435
8/9990935/00003	Kommunalkredit/Festgeldveranlagung	912000	0,00			0,00	500.000,00	500.000,00	ZW 17 295017 AT78 2010 0403 3688 6700
<b>Allgemeine Haushaltsrücklagen</b>			<b>1.861.800,00</b>	<b>0,00</b>	<b>0,00</b>	<b>1.861.800,00</b>	<b>1.363.247,31</b>	<b>1.363.247,31</b>	
<b>Gesamtsummen</b>			<b>2.182.800,00</b>	<b>0,00</b>	<b>0,00</b>	<b>2.182.800,00</b>	<b>1.684.537,62</b>	<b>1.684.537,62</b>	

Gruppenebene		Erträge	Aufwendungen
0	Vertretungskörper und allgemeine Verwaltung	167.700,00	0,00
1	Öffentliche Ordnung und Sicherheit	0,00	0,00
2	Unterricht, Erziehung, Sport und Wissenschaft	0,00	0,00
3	Kunst, Kultur und Kultus	0,00	0,00
4	Soziale Wohlfahrt und Wohnbauförderung	0,00	0,00
5	Gesundheit	0,00	0,00
6	Straßen- und Wasserbau, Verkehr	1.000,00	13.000,00
7	Wirtschaftsförderung	0,00	0,00
8	Dienstleistungen	0,00	167.700,00
9	Finanzwirtschaft	0,00	0,00
<b>Summe</b>		<b>168.700,00</b>	<b>180.700,00</b>

Vorhaben	Vorhabensbezeichnung	RA Vorjahre	VA 2023	VA 2024	Plan 2025	Plan 2026	Plan 2027	Plan 2028	Plan Gesamt (gerundet)
Konto	Bezeichnung								
<b>1000002</b>	<b>Strassenbau</b>								
	<b>Auszahlungen - Investitionen - Mittelverwendung</b>	<b>1.770.595,08</b>	<b>1.000.000,00</b>	<b>600.000,00</b>	<b>600.000,00</b>	<b>600.000,00</b>	<b>600.000,00</b>	<b>600.000,00</b>	<b>5.770.600,00</b>
	<b>Anschaffungs- oder Herstellungskosten</b>	<b>1.770.595,08</b>	<b>1.000.000,00</b>	<b>600.000,00</b>	<b>600.000,00</b>	<b>600.000,00</b>	<b>600.000,00</b>	<b>600.000,00</b>	<b>5.770.600,00</b>
1/612000-002000	Straßenbauten	1.770.595,08	1.000.000,00	600.000,00	600.000,00	600.000,00	600.000,00	600.000,00	5.770.600,00
	<b>Einzahlungen - Finanzierung - Mittelaufbringung</b>	<b>1.920.595,08</b>	<b>1.000.000,00</b>	<b>600.000,00</b>	<b>200.000,00</b>	<b>200.000,00</b>	<b>200.000,00</b>	<b>200.000,00</b>	<b>4.320.600,00</b>
	<b>Mittel aus Geldfluss aus der operativen Gebarung</b>	<b>1.109.011,75</b>	<b>800.000,00</b>	<b>400.000,00</b>	<b>0,00</b>	<b>0,00</b>	<b>0,00</b>	<b>0,00</b>	<b>2.309.000,00</b>
2/900000+829911	Zuführung von operativer an investive Gebarung 612	1.109.011,75	800.000,00	400.000,00					2.309.000,00
	<b>Bedarfszuweisungen/KTZ</b>	<b>748.000,00</b>	<b>200.000,00</b>	<b>200.000,00</b>	<b>200.000,00</b>	<b>200.000,00</b>	<b>200.000,00</b>	<b>200.000,00</b>	<b>1.948.000,00</b>
2/612000+871000	Kapitaltransfers aus Gemeinde-Bedarfszuweisungsmittel	748.000,00	200.000,00	200.000,00	200.000,00	200.000,00	200.000,00	200.000,00	1.948.000,00
	<b>Haushaltsrücklagen/Zahlungsmittelreserven</b>	<b>0,00</b>	<b>0,00</b>	<b>0,00</b>	<b>0,00</b>	<b>0,00</b>	<b>0,00</b>	<b>0,00</b>	<b>0,00</b>
	<b>Sonstige Kapitaltransfers und Subventionen</b>	<b>63.583,33</b>	<b>0,00</b>	<b>0,00</b>	<b>0,00</b>	<b>0,00</b>	<b>0,00</b>	<b>0,00</b>	<b>63.600,00</b>
2/612000+860000	Transfers von Bund, Bundesfonds und Bundeskammern	63.583,33							63.600,00
	<b>Darlehen/Innere Darlehen</b>	<b>0,00</b>	<b>0,00</b>	<b>0,00</b>	<b>0,00</b>	<b>0,00</b>	<b>0,00</b>	<b>0,00</b>	<b>0,00</b>
	<b>Finanzierungsleasing</b>	<b>0,00</b>	<b>0,00</b>	<b>0,00</b>	<b>0,00</b>	<b>0,00</b>	<b>0,00</b>	<b>0,00</b>	<b>0,00</b>
	<b>Veräußerung langfristiges Vermögen und sonstiges</b>	<b>0,00</b>	<b>0,00</b>	<b>0,00</b>	<b>0,00</b>	<b>0,00</b>	<b>0,00</b>	<b>0,00</b>	<b>0,00</b>
<b>Finanzierungsergebnis 1000002</b>		<b>150.000,00</b>	<b>0,00</b>	<b>0,00</b>	<b>-400.000,00</b>	<b>-400.000,00</b>	<b>-400.000,00</b>	<b>-400.000,00</b>	<b>-1.450.000,00</b>
	<i>inklusive Vorjahre (gerundet)</i>		<b>150.000,00</b>	<b>150.000,00</b>	<b>-250.000,00</b>	<b>-650.000,00</b>	<b>-1.050.000,00</b>	<b>-1.450.000,00</b>	



Vorhaben	Vorhabensbezeichnung	RA Vorjahre	VA 2023	VA 2024	Plan 2025	Plan 2026	Plan 2027	Plan 2028	Plan Gesamt (gerundet)
Konto	Bezeichnung								
<b>1000004</b>	<b>Öffentliche Beleuchtung</b>								
	<b>Auszahlungen - Investitionen - Mittelverwendung</b>	<b>280.611,28</b>	<b>75.000,00</b>	<b>150.000,00</b>	<b>50.000,00</b>	<b>50.000,00</b>	<b>50.000,00</b>	<b>50.000,00</b>	<b>705.600,00</b>
	<b>Anschaffungs- oder Herstellungskosten</b>	<b>280.611,28</b>	<b>75.000,00</b>	<b>150.000,00</b>	<b>50.000,00</b>	<b>50.000,00</b>	<b>50.000,00</b>	<b>50.000,00</b>	<b>705.600,00</b>
	1/816000-050000 Sonderanlagen	280.611,28	75.000,00	150.000,00	50.000,00	50.000,00	50.000,00	50.000,00	705.600,00
	<b>Einzahlungen - Finanzierung - Mittelaufbringung</b>	<b>280.611,28</b>	<b>75.000,00</b>	<b>150.000,00</b>	<b>30.000,00</b>	<b>30.000,00</b>	<b>30.000,00</b>	<b>30.000,00</b>	<b>625.600,00</b>
	<b>Mittel aus Geldfluss aus der operativen Gebarung</b>	<b>250.611,28</b>	<b>45.000,00</b>	<b>120.000,00</b>	<b>0,00</b>	<b>0,00</b>	<b>0,00</b>	<b>0,00</b>	<b>415.600,00</b>
	2/900000+829910 Zuführung von operativer an investive Gebarung 816	250.611,28	45.000,00	120.000,00					415.600,00
	<b>Bedarfszuweisungen/KTZ</b>	<b>30.000,00</b>	<b>30.000,00</b>	<b>30.000,00</b>	<b>30.000,00</b>	<b>30.000,00</b>	<b>30.000,00</b>	<b>30.000,00</b>	<b>210.000,00</b>
	2/816000+871000 Kapitaltransfers aus Gemeinde-Bedarfszuweisungsmittel	30.000,00	30.000,00	30.000,00	30.000,00	30.000,00	30.000,00	30.000,00	210.000,00
	<b>Haushaltsrücklagen/Zahlungsmittelreserven</b>	<b>0,00</b>	<b>0,00</b>	<b>0,00</b>	<b>0,00</b>	<b>0,00</b>	<b>0,00</b>	<b>0,00</b>	<b>0,00</b>
	<b>Sonstige Kapitaltransfers und Subventionen</b>	<b>0,00</b>	<b>0,00</b>	<b>0,00</b>	<b>0,00</b>	<b>0,00</b>	<b>0,00</b>	<b>0,00</b>	<b>0,00</b>
	<b>Darlehen/Innere Darlehen</b>	<b>0,00</b>	<b>0,00</b>	<b>0,00</b>	<b>0,00</b>	<b>0,00</b>	<b>0,00</b>	<b>0,00</b>	<b>0,00</b>
	<b>Finanzierungsleasing</b>	<b>0,00</b>	<b>0,00</b>	<b>0,00</b>	<b>0,00</b>	<b>0,00</b>	<b>0,00</b>	<b>0,00</b>	<b>0,00</b>
	<b>Veräußerung langfristiges Vermögen und sonstiges</b>	<b>0,00</b>	<b>0,00</b>	<b>0,00</b>	<b>0,00</b>	<b>0,00</b>	<b>0,00</b>	<b>0,00</b>	<b>0,00</b>
<b>Finanzierungsergebnis 1000004</b>		<b>0,00</b>	<b>0,00</b>	<b>0,00</b>	<b>-20.000,00</b>	<b>-20.000,00</b>	<b>-20.000,00</b>	<b>-20.000,00</b>	<b>-80.000,00</b>
	<i>inklusive Vorjahre (gerundet)</i>		<b>0,00</b>	<b>0,00</b>	<b>-20.000,00</b>	<b>-40.000,00</b>	<b>-60.000,00</b>	<b>-80.000,00</b>	

Vorhaben	Vorhabensbezeichnung	RA Vorjahre	VA 2023	VA 2024	Plan 2025	Plan 2026	Plan 2027	Plan 2028	Plan Gesamt (gerundet)
Konto	Bezeichnung								
<b>1000026</b>	<b>Europamittelschule/Volksschule</b>								
	<b>Auszahlungen - Investitionen - Mittelverwendung</b>	<b>9.851.456,38</b>	<b>0,00</b>	<b>0,00</b>	<b>0,00</b>	<b>0,00</b>	<b>0,00</b>	<b>0,00</b>	<b>9.851.500,00</b>
	<b>Anschaffungs- oder Herstellungskosten</b>	<b>9.851.456,38</b>	<b>0,00</b>	<b>0,00</b>	<b>0,00</b>	<b>0,00</b>	<b>0,00</b>	<b>0,00</b>	<b>9.851.500,00</b>
5/210000-010000	Gebäude Schulcampus	7.121.112,54							7.121.100,00
5/210000-010200	Gebäude Cluster	60.306,14							60.300,00
5/210000-040000	Fahrzeuge	39.357,59							39.400,00
5/210000-042100	Betriebsausstattung - Neubau Schulcampus	1.032.611,69							1.032.600,00
5/210000-042200	Betriebsausstattung Erweiterung EMS	2.781,22							2.800,00
5/210000-050000	Sonderanlagen Schulcampus	104.926,97							104.900,00
5/210000-728000	Leistungen von Firmen - Neubau Schulcampus	1.095.832,23							1.095.800,00
1/900000-729915	Zuführung von investiver an operative Gebarung 210	394.528,00							394.500,00
	<b>Einzahlungen - Finanzierung - Mittelaufbringung</b>	<b>9.264.108,00</b>	<b>0,00</b>	<b>0,00</b>	<b>0,00</b>	<b>0,00</b>	<b>0,00</b>	<b>0,00</b>	<b>9.264.100,00</b>
	<b>Mittel aus Geldfluss aus der operativen Gebarung</b>	<b>0,00</b>	<b>0,00</b>	<b>0,00</b>	<b>0,00</b>	<b>0,00</b>	<b>0,00</b>	<b>0,00</b>	<b>0,00</b>
	<b>Bedarfszuweisungen/KTZ</b>	<b>278.000,00</b>	<b>0,00</b>	<b>0,00</b>	<b>0,00</b>	<b>0,00</b>	<b>0,00</b>	<b>0,00</b>	<b>278.000,00</b>
2/210000+871000	Kapitaltransfers aus Gemeinde-Bedarfszuweisungsmittel	278.000,00							278.000,00
	<b>Haushaltsrücklagen/Zahlungsmittelreserven</b>	<b>850.000,00</b>	<b>0,00</b>	<b>0,00</b>	<b>0,00</b>	<b>0,00</b>	<b>0,00</b>	<b>0,00</b>	<b>850.000,00</b>
6/210000+894001	Entnahmen von zweckgebundenen Haushaltsrücklagen	850.000,00							850.000,00
	<b>Sonstige Kapitaltransfers und Subventionen</b>	<b>84.258,00</b>	<b>0,00</b>	<b>0,00</b>	<b>0,00</b>	<b>0,00</b>	<b>0,00</b>	<b>0,00</b>	<b>84.300,00</b>
2/210000+300000	Kapitaltransfers von Bund, Bundesfonds und Bundeskammern	7.700,00							7.700,00
2/210000+860000	Transfers von Bund, Bundesfonds und Bundeskammern	76.558,00							76.600,00
	<b>Darlehen/Innere Darlehen</b>	<b>8.051.850,00</b>	<b>0,00</b>	<b>0,00</b>	<b>0,00</b>	<b>0,00</b>	<b>0,00</b>	<b>0,00</b>	<b>8.051.900,00</b>
3143/1	Neubau Schulcampus	6.696.850,00							6.696.900,00
21005/21005	Finanzierung Möblierung Schulcampus	1.355.000,00							1.355.000,00
	<b>Finanzierungsleasing</b>	<b>0,00</b>	<b>0,00</b>	<b>0,00</b>	<b>0,00</b>	<b>0,00</b>	<b>0,00</b>	<b>0,00</b>	<b>0,00</b>
	<b>Veräußerung langfristiges Vermögen und sonstiges</b>	<b>0,00</b>	<b>0,00</b>	<b>0,00</b>	<b>0,00</b>	<b>0,00</b>	<b>0,00</b>	<b>0,00</b>	<b>0,00</b>
	<b>Finanzierungsergebnis 1000026</b>	<b>-587.348,38</b>	<b>0,00</b>	<b>0,00</b>	<b>0,00</b>	<b>0,00</b>	<b>0,00</b>	<b>0,00</b>	<b>-587.300,00</b>
	<i>inklusive Vorjahre (gerundet)</i>		<b>-587.300,00</b>	<b>-587.300,00</b>	<b>-587.300,00</b>	<b>-587.300,00</b>	<b>-587.300,00</b>	<b>-587.300,00</b>	

Vorhaben	Vorhabensbezeichnung	RA Vorjahre	VA 2023	VA 2024	Plan 2025	Plan 2026	Plan 2027	Plan 2028	Plan Gesamt (gerundet)
Konto	Bezeichnung								
<b>2000100</b>	<b>Sonstige Investitionen (2020 bis 2040)</b>								
	<b>Auszahlungen - Investitionen - Mittelverwendung</b>	<b>1.358.782,22</b>	<b>610.300,00</b>	<b>630.000,00</b>	<b>141.500,00</b>	<b>87.500,00</b>	<b>87.500,00</b>	<b>87.500,00</b>	<b>3.003.100,00</b>
	<b>Anschaffungs- oder Herstellungskosten</b>	<b>1.358.782,22</b>	<b>610.300,00</b>	<b>630.000,00</b>	<b>141.500,00</b>	<b>87.500,00</b>	<b>87.500,00</b>	<b>87.500,00</b>	<b>3.003.100,00</b>
1/016000-042000	Amts-ausstattung	306.961,24	55.000,00	55.000,00	55.000,00	1.000,00	1.000,00	1.000,00	475.000,00
1/024000-042000	Amts-ausstattung			1.000,00					1.000,00
1/164000-042100	Betriebsausstattung	12.446,59	1.000,00	1.000,00	1.000,00	1.000,00	1.000,00	1.000,00	18.400,00
1/164000-050000	Sonderanlagen	75.334,77							75.300,00
1/211000-042100	Betriebsausstattung	23.216,20	57.500,00	1.000,00	1.000,00	1.000,00	1.000,00	1.000,00	85.700,00
1/211000-042400	Lehrmittel		1.000,00	10.000,00	1.000,00	1.000,00	1.000,00	1.000,00	15.000,00
1/212200-042100	Betriebsausstattung	10.406,10	10.000,00	1.000,00	2.000,00	2.000,00	2.000,00	2.000,00	29.400,00
1/212200-042400	Lehrmittel	3.037,00		40.000,00					43.000,00
1/212300-042100	Betriebsausstattung			1.000,00	1.000,00	1.000,00	1.000,00	1.000,00	5.000,00
1/240000-042100	Betriebsausstattung	14.782,14	2.000,00	1.000,00	1.000,00	1.000,00	1.000,00	1.000,00	21.800,00
1/240100-042100	Betriebsausstattung	8.284,38	3.800,00	2.000,00	1.000,00	1.000,00	1.000,00	1.000,00	18.100,00
1/240200-042100	Betriebsausstattung	1.889,26	1.000,00	1.000,00	1.000,00	1.000,00	1.000,00	1.000,00	7.900,00
1/240400-042100	Betriebsausstattung	957,00	1.000,00	1.000,00	1.000,00	1.000,00	1.000,00	1.000,00	7.000,00
1/240600-042100	Betriebsausstattung	2.067,00	5.000,00	1.000,00	1.000,00	1.000,00	1.000,00	1.000,00	12.100,00
1/240700-042100	Amts-, Betriebs- und Geschäftsausstattung		3.000,00						3.000,00
1/240700-050000	Sonderanlagen			24.000,00	1.000,00	1.000,00	1.000,00	1.000,00	28.000,00
1/250000-042100	Betriebsausstattung	1.543,32							1.500,00
1/250100-042100	Betriebsausstattung	984,34	1.000,00	1.000,00	1.000,00	1.000,00	1.000,00	1.000,00	7.000,00
1/270000-042100	Betriebsausstattung	968,28	1.000,00	1.000,00	1.000,00	1.000,00	1.000,00	1.000,00	7.000,00
1/272000-010000	Gebäude und Bauten	213.927,42							213.900,00
1/272000-042100	Betriebsausstattung	32.669,53	1.000,00	1.000,00	1.000,00	1.000,00	1.000,00	1.000,00	38.700,00
1/320000-042100	Betriebsausstattung		1.000,00	1.000,00	1.000,00	1.000,00	1.000,00	1.000,00	6.000,00
1/320000-042400	Lehrmittel	4.270,00	6.000,00	1.000,00	1.000,00	1.000,00	1.000,00	1.000,00	15.300,00
1/360000-042100	Betriebsausstattung		1.000,00	1.000,00	1.000,00	1.000,00	1.000,00	1.000,00	6.000,00
1/362000-050000	Sonderanlagen	3.425,36							3.400,00
1/363000-050000	Sonderanlagen	18.245,76							18.200,00
1/423000-040000	Fahrzeuge		35.000,00						35.000,00
1/423000-042100	Betriebsausstattung	865,83	2.500,00	2.500,00	2.500,00	2.500,00	2.500,00	2.500,00	15.900,00
1/510000-050000	Sonderanlagen	1.798,80		8.000,00					9.800,00
1/612000-020000	Ankauf v. Maschinen u m. Anlagen		1.000,00	1.000,00	1.000,00	1.000,00	1.000,00	1.000,00	6.000,00
1/612000-050000	Sonderanlagen	19.419,28	10.000,00	10.000,00	10.000,00	10.000,00	10.000,00	10.000,00	79.400,00
1/617000-020000	Maschinen und maschinelle Anlagen	31.083,08	48.500,00	1.000,00	1.000,00	1.000,00	1.000,00	1.000,00	84.600,00
1/617000-040000	Fahrzeuge	60.652,00	10.000,00						70.700,00

Vorhaben	Vorhabensbezeichnung	RA Vorjahre	VA 2023	VA 2024	Plan 2025	Plan 2026	Plan 2027	Plan 2028	Plan Gesamt (gerundet)
Konto	Bezeichnung								
1/617000-050000	Sonderanlagen		200.000,00						200.000,00
1/640000-050000	Sonderanlagen	1.464,00							1.500,00
1/815000-006000	Sonst. Grundstücks- Einrichtungen	45.448,67	40.000,00	270.000,00	3.000,00	3.000,00	3.000,00	3.000,00	367.400,00
1/817000-006000	Sonst. Grundstücks- Einrichtungen	25.171,20	25.000,00	125.000,00					175.200,00
1/817000-042100	Betriebsausstattung		1.000,00						1.000,00
1/840000-001000	Ankauf Grundstück		35.000,00	15.500,00					50.500,00
1/851000-040000	Fahrzeuge	18.900,00							18.900,00
1/851000-042100	Amts-, Betriebs- und Geschäftsausstattung	13.659,50	1.000,00	1.000,00	1.000,00	1.000,00	1.000,00	1.000,00	19.700,00
1/851000-050000	Sonderanlagen	360.156,99	50.000,00	50.000,00	50.000,00	50.000,00	50.000,00	50.000,00	660.200,00
1/900000-729914	Zuführung von investiver an operativer Gebarung 2500	44.747,18							44.700,00
<b>Einzahlungen - Finanzierung - Mittelaufbringung</b>		<b>0,00</b>	<b>0,00</b>	<b>0,00</b>	<b>0,00</b>	<b>0,00</b>	<b>0,00</b>	<b>0,00</b>	<b>0,00</b>
<b>Mittel aus Geldfluss aus der operativen Gebarung</b>		<b>0,00</b>	<b>0,00</b>	<b>0,00</b>	<b>0,00</b>	<b>0,00</b>	<b>0,00</b>	<b>0,00</b>	<b>0,00</b>
<b>Bedarfszuweisungen/KTZ</b>		<b>0,00</b>	<b>0,00</b>	<b>0,00</b>	<b>0,00</b>	<b>0,00</b>	<b>0,00</b>	<b>0,00</b>	<b>0,00</b>
<b>Haushaltsrücklagen/Zahlungsmittelreserven</b>		<b>0,00</b>	<b>0,00</b>	<b>0,00</b>	<b>0,00</b>	<b>0,00</b>	<b>0,00</b>	<b>0,00</b>	<b>0,00</b>
<b>Sonstige Kapitaltransfers und Subventionen</b>		<b>0,00</b>	<b>0,00</b>	<b>0,00</b>	<b>0,00</b>	<b>0,00</b>	<b>0,00</b>	<b>0,00</b>	<b>0,00</b>
<b>Darlehen/Innere Darlehen</b>		<b>0,00</b>	<b>0,00</b>	<b>0,00</b>	<b>0,00</b>	<b>0,00</b>	<b>0,00</b>	<b>0,00</b>	<b>0,00</b>
<b>Finanzierungsleasing</b>		<b>0,00</b>	<b>0,00</b>	<b>0,00</b>	<b>0,00</b>	<b>0,00</b>	<b>0,00</b>	<b>0,00</b>	<b>0,00</b>
<b>Veräußerung langfristiges Vermögen und sonstiges</b>		<b>0,00</b>	<b>0,00</b>	<b>0,00</b>	<b>0,00</b>	<b>0,00</b>	<b>0,00</b>	<b>0,00</b>	<b>0,00</b>
<b>Finanzierungsergebnis 2000100</b>		<b>-1.358.782,22</b>	<b>-610.300,00</b>	<b>-630.000,00</b>	<b>-141.500,00</b>	<b>-87.500,00</b>	<b>-87.500,00</b>	<b>-87.500,00</b>	<b>-3.003.100,00</b>
		<i>inklusive Vorjahre (gerundet)</i>	<b>-1.969.100,00</b>	<b>-2.599.100,00</b>	<b>-2.740.600,00</b>	<b>-2.828.100,00</b>	<b>-2.915.600,00</b>	<b>-3.003.100,00</b>	

Salden Finanzierungsergebnisse		RA Vorjahre	VA 2023	VA 2024	Plan 2025	Plan 2026	Plan 2027	Plan 2028	Plan Gesamt (gerundet)
1000002	Strassenbau								
	Auszahlungen - Investitionen - Mittelverwendung	1.770.595,08	1.000.000,00	600.000,00	600.000,00	600.000,00	600.000,00	600.000,00	5.770.600,00
	Einzahlungen - Finanzierung - Mittelherkunft	1.920.595,08	1.000.000,00	600.000,00	200.000,00	200.000,00	200.000,00	200.000,00	4.320.600,00
		150.000,00	0,00	0,00	-400.000,00	-400.000,00	-400.000,00	-400.000,00	-1.450.000,00
	<i>inklusive Vorjahre (gerundet)</i>		150.000,00	150.000,00	-250.000,00	-650.000,00	-1.050.000,00	-1.450.000,00	
1000004	Öffentliche Beleuchtung								
	Auszahlungen - Investitionen - Mittelverwendung	280.611,28	75.000,00	150.000,00	50.000,00	50.000,00	50.000,00	50.000,00	705.600,00
	Einzahlungen - Finanzierung - Mittelherkunft	280.611,28	75.000,00	150.000,00	30.000,00	30.000,00	30.000,00	30.000,00	625.600,00
		0,00	0,00	0,00	-20.000,00	-20.000,00	-20.000,00	-20.000,00	-80.000,00
	<i>inklusive Vorjahre (gerundet)</i>		0,00	0,00	-20.000,00	-40.000,00	-60.000,00	-80.000,00	
1000026	Europamittelschule/Volksschule								
	Auszahlungen - Investitionen - Mittelverwendung	9.851.456,38	0,00	0,00	0,00	0,00	0,00	0,00	9.851.500,00
	Einzahlungen - Finanzierung - Mittelherkunft	9.264.108,00	0,00	0,00	0,00	0,00	0,00	0,00	9.264.100,00
		-587.348,38	0,00	0,00	0,00	0,00	0,00	0,00	-587.300,00
	<i>inklusive Vorjahre (gerundet)</i>		-587.300,00	-587.300,00	-587.300,00	-587.300,00	-587.300,00	-587.300,00	
<b>Saldo Investive Einzelvorhaben</b>		<b>-437.348,38</b>	<b>0,00</b>	<b>0,00</b>	<b>-420.000,00</b>	<b>-420.000,00</b>	<b>-420.000,00</b>	<b>-420.000,00</b>	<b>-2.117.300,00</b>
	<i>inklusive Vorjahre (gerundet)</i>		<b>-437.300,00</b>	<b>-437.300,00</b>	<b>-857.300,00</b>	<b>-1.277.300,00</b>	<b>-1.697.300,00</b>	<b>-2.117.300,00</b>	
2000100	Sonstige Investitionen (2020 bis 2040)								
	Auszahlungen - Investitionen - Mittelverwendung	1.358.782,22	610.300,00	630.000,00	141.500,00	87.500,00	87.500,00	87.500,00	3.003.100,00
	Einzahlungen - Finanzierung - Mittelherkunft	0,00	0,00	0,00	0,00	0,00	0,00	0,00	0,00
		-1.358.782,22	-610.300,00	-630.000,00	-141.500,00	-87.500,00	-87.500,00	-87.500,00	-3.003.100,00
	<i>inklusive Vorjahre (gerundet)</i>		-1.969.100,00	-2.599.100,00	-2.740.600,00	-2.828.100,00	-2.915.600,00	-3.003.100,00	
<b>Saldo Sonstige Investitionen</b>		<b>-1.358.782,22</b>	<b>-610.300,00</b>	<b>-630.000,00</b>	<b>-141.500,00</b>	<b>-87.500,00</b>	<b>-87.500,00</b>	<b>-87.500,00</b>	<b>-3.003.100,00</b>
	<i>inklusive Vorjahre (gerundet)</i>		<b>-1.969.100,00</b>	<b>-2.599.100,00</b>	<b>-2.740.600,00</b>	<b>-2.828.100,00</b>	<b>-2.915.600,00</b>	<b>-3.003.100,00</b>	
<b>Saldo der gesamten Investitionstätigkeit</b>		<b>-1.796.130,60</b>	<b>-610.300,00</b>	<b>-630.000,00</b>	<b>-561.500,00</b>	<b>-507.500,00</b>	<b>-507.500,00</b>	<b>-507.500,00</b>	<b>-5.120.400,00</b>
	<i>inklusive Vorjahre (gerundet)</i>		<b>-2.406.400,00</b>	<b>-3.036.400,00</b>	<b>-3.597.900,00</b>	<b>-4.105.400,00</b>	<b>-4.612.900,00</b>	<b>-5.120.400,00</b>	

Konto	Bezeichnung	Nutzungsdauer lt. VRV	Abweichende Nutzungsdauer	Begründung
2/0350004/02559	Straßenbeleuchtung 2019	10,0	15,0	aufgrund der neuen Beleuchtungstechnologie wurde mit Gemeinderatsbeschluss vom 25.06.2019 die Nutzungsdauer abgeändert
2/0350004/02560	Straßenbeleuchtung 2018	10,0	15,0	aufgrund der neuen Beleuchtungstechnologie wurde mit Gemeinderatsbeschluss vom 25.06.2019 die Nutzungsdauer abgeändert
2/0350004/02562	Wege-und Parkplatzbeleuchtung Schulcampus	10,0	15,0	aufgrund der neuen Beleuchtungstechnologie wurde mit Gemeinderatsbeschluss vom 25.06.2019 die Nutzungsdauer abgeändert
2/0350004/02563	Schaltstelle Dr. Renner-Str/Pestalozzistraße	10,0	15,0	aufgrund der neuen Beleuchtungstechnologie wurde mit Gemeinderatsbeschluss vom 25.06.2019 die Nutzungsdauer abgeändert
2/0350004/02564	Beleuchtung Dr.-Viktor-Adler-Gasse	10,0	15,0	aufgrund der neuen Beleuchtungstechnologie wurde mit Gemeinderatsbeschluss vom 25.06.2019 die Nutzungsdauer abgeändert
4/0100005/00005	Schulmöbel Schulcampus	10,0	15,0	Änderung lt. GR-Beschluss 27.02.2020

**Wirtschaftspläne der Eigenbetriebe  
gemäß § 1 Abs. 2 NÖ GHVO**

**Keine Eigenbetriebe**

Seite	Inhalt
3	Vorbericht 2024.pdf
17	Öffentl. Kundmachung.pdf
18	Finanzierungshaushalt Bereichsbudget 1. und 2. Ebene (Anlage 1b)
58	Finanzierungshaushalt Gesamt 1. und 2. Ebene (Anlage 1b) - interne Vergütungen enthalten
62	Finanzierungshaushalt Gesamt 1. Ebene (Anlage 1b) - bereinigt um interne Vergütungen
64	Ergebnishaushalt Bereichsbudget 1. und 2. Ebene (Anlage 1a)
84	Ergebnishaushalt Gesamt 1. Ebene (Anlage 1a) - interne Vergütungen enthalten
85	Ergebnishaushalt Gesamt 1. und 2. Ebene (Anlage 1a) - interne Vergütungen enthalten
87	MFP - Ergebnishaushalt Gesamt 1. Ebene - interne Vergütungen enthalten
88	MFP - Finanzierungshaushalt Gesamt 1. und 2. Ebene - interne Vergütungen enthalten
92	Querschnitt (Anlage 5b)
94	Ergebnis- und Finanzierungsvoranschlag Detailnachweis
194	Haushaltspotential (aufbauend auf der Ergebnisrechnung)
197	Dienstpostenplan 2024.pdf
198	Nachweis über Transferzahlungen (Anlage 6a)
201	Leasingspiegel (Anlage 6i)
202	Einzelnachweis über Finanzschulden und Schuldendienst (Anlage 6c)
207	Nachweis über Haushaltsrücklagen und Zahlungsmittelreserven (Anlage 6b)
208	Nachweis über haushaltsinterne Vergütungen (Anlage 6f)
209	Nachweis der Investitionstätigkeit
215	Nachweis Vermögen mit abgeänderter Nutzungsdauer
216	Eigenbetriebe.pdf