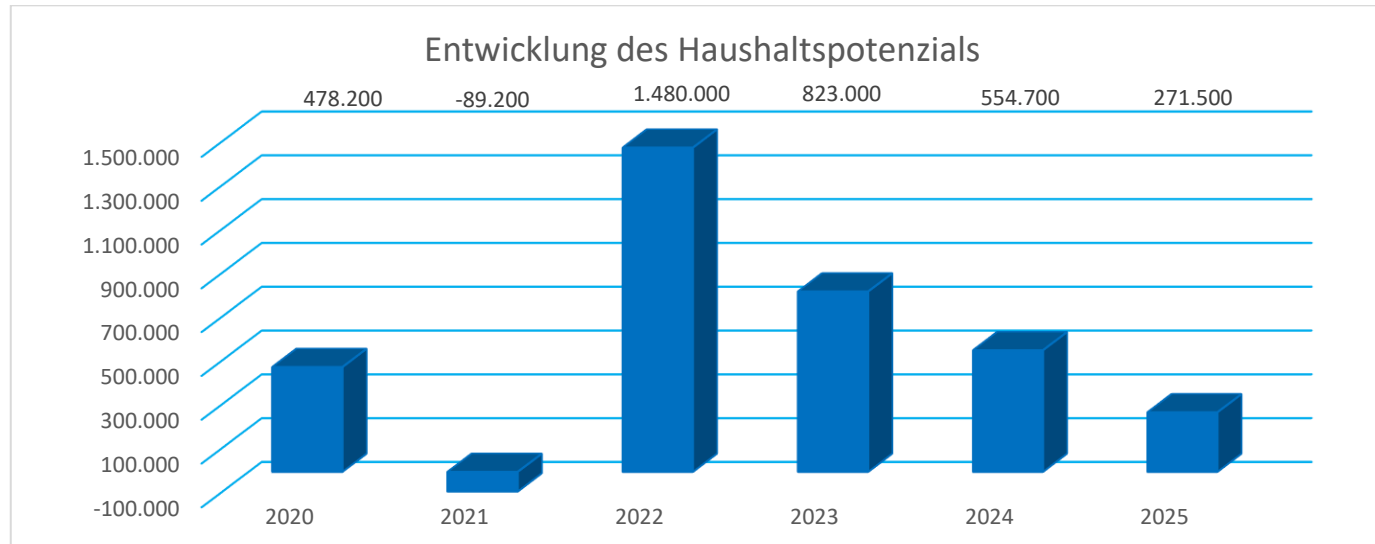




Stadtgemeinde Strasshof/Nordbahn
Voranschlag 2025

**Vorbericht
zum Voranschlag 2025
gemäß § 3 der NÖ Gemeindehaushaltsverordnung (NÖ GHVO)**

Entwicklung des Haushaltspotenzials



Erläuterung:

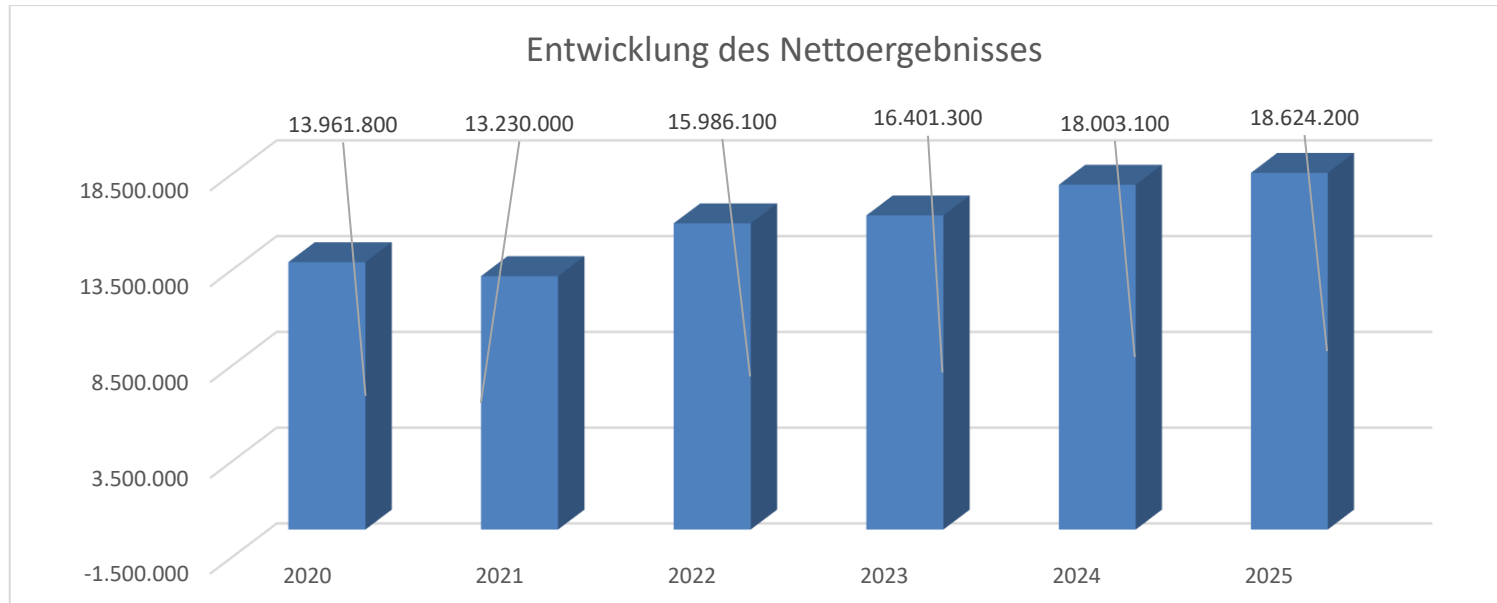
Das Haushaltspotential hat seine Grundlage in § 67 Z. 11 der NÖ Gemeindeordnung 1973 (NÖ GO 1973) und ist erstmals im Voranschlag 2020 auszuweisen. Die Angaben zu den Vorjahren entfallen daher.

Haushaltspotential: Differenz der wiederkehrenden Mittelaufbringungen abzüglich der wiederkehrenden Mittelverwendungen unter Berücksichtigung der entsprechenden Forderungen und Verbindlichkeiten.

Das Haushaltspotenzial ist eine wichtige Kenngröße und gibt die aktuelle Leistungsfähigkeit der Gemeinde wieder. Das schafft Vergleichbarkeit mit der bisherigen Rechtslage, aus der Überschüsse und Abgänge abzuleiten waren und dient der Transparenz.

Wenn das Haushaltspotenzial innerhalb des Zeitraumes des mittelfristigen Finanzplanes laufend negativ ist, ist ein Haushaltskonsolidierungskonzept zu erstellen (§ 72b Abs. 1 Z. 2 NÖ GO 1973).

Entwicklung des Nettoergebnisses



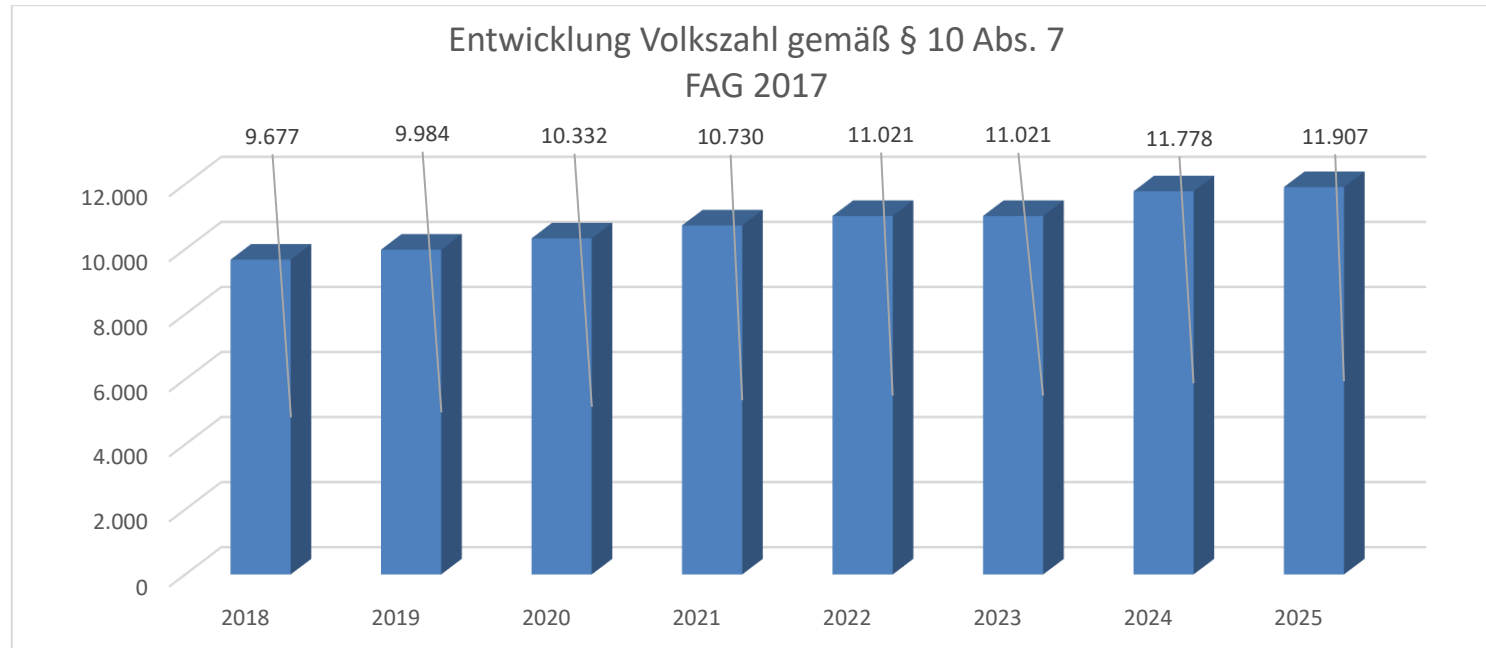
Erläuterung:

Beim Nettoergebnis handelt es sich um das Ergebnis des Ergebnisvoranschlags und ist erstmals für das Haushaltsjahr 2020 auszuweisen. Die Angaben zu den Vorjahren entfallen daher.

Ein positives Nettoergebnis bedeutet, dass die Erträge voraussichtlich ausreichend sein werden, die Aufwendungen für die kommunalen Leistungen (inklusive des Werteverzehrs des Anlagevermögens in Form der Abschreibungen) abzudecken.

Ein negatives Nettoergebnis heißt, dass dies nicht zur Gänze (in der Höhe des negativen Wertes) möglich ist.

Entwicklung der Volkszahl gemäß § 10 Abs. 7 FAG 2017, BGBl. I Nr. 116/2016 in der Fassung BGBl. I Nr. 106/2018

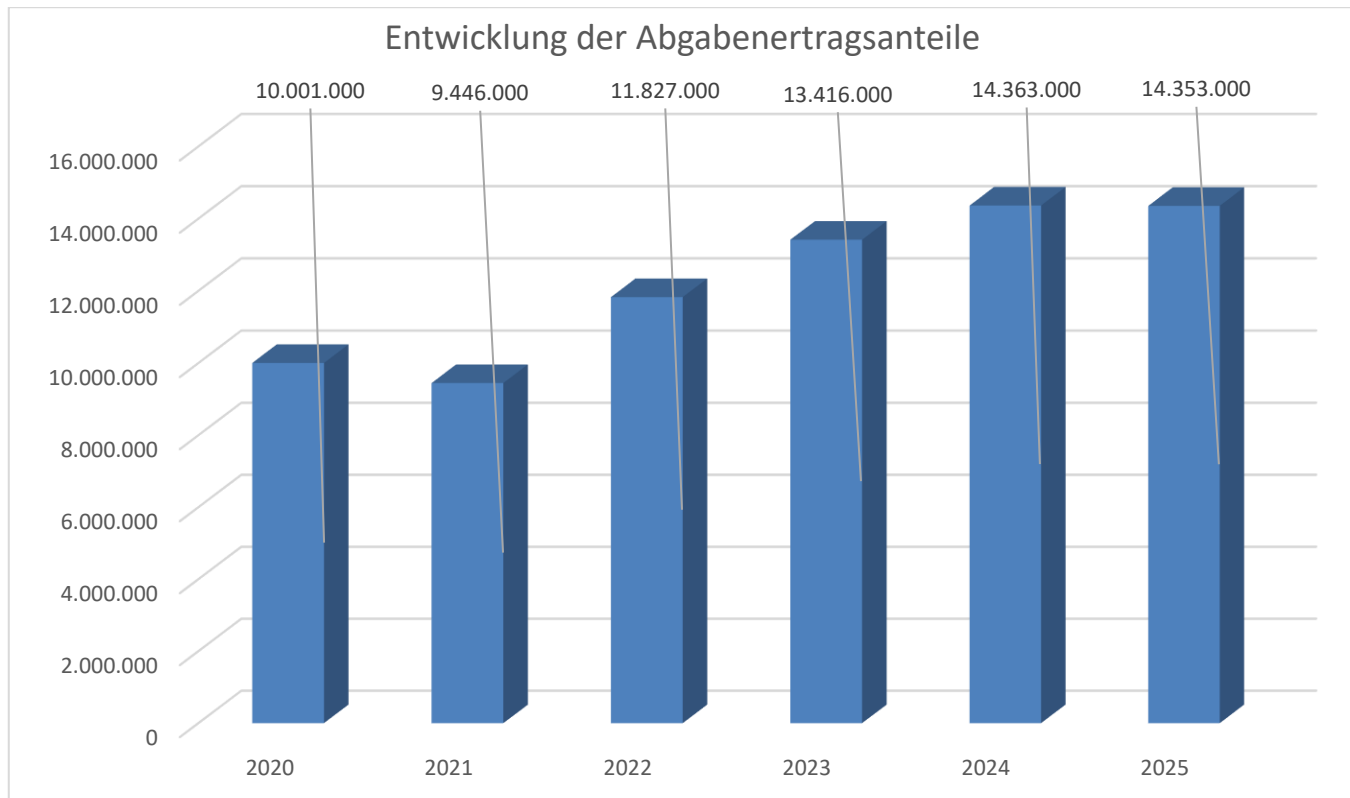


Erläuterung:

Die Volkszahl gemäß § 10 Abs. 7 FAG 2017 wird jährlich von der Bundesanstalt Statistik Austria zum Stichtag 31. Oktober festgestellt und wirkt mit dem Beginn des übernächsten Kalenderjahres. Sie dient für die Berechnung der Abgabenertragsanteile und darf nicht automatisch mit der Volkszahl für die Berechnung der Gemeinderatsmandate verwechselt werden. Eine Erhöhung bzw. Verminderung der Volkszahl (jährlich) ist ein wesentlicher Indikator für die Berechnung der Abgabenertragsanteile.

Laut Aussendung des BMF beruhen die länderweisen Anteile 2023 auf den Einwohnerzahlen zum Stichtag 31.10.2020. Da zum Stichtag 31.10.2021 nicht nur die jährliche Bevölkerungsstatistik erstellt wurde, sondern eine Volkszählung stattfand, wird die Bundesanstalt Statistik Österreich die Ergebnisse erst im Mai 2023 kundmachen, wobei allerdings die Bundesanstalt Statistik Österreich dem BMF in Aussicht gestellt hat, bis Ende November 2022 vorläufige Ergebnisse zur Verfügung zu stellen.

Entwicklung der Abgabenertragsanteile

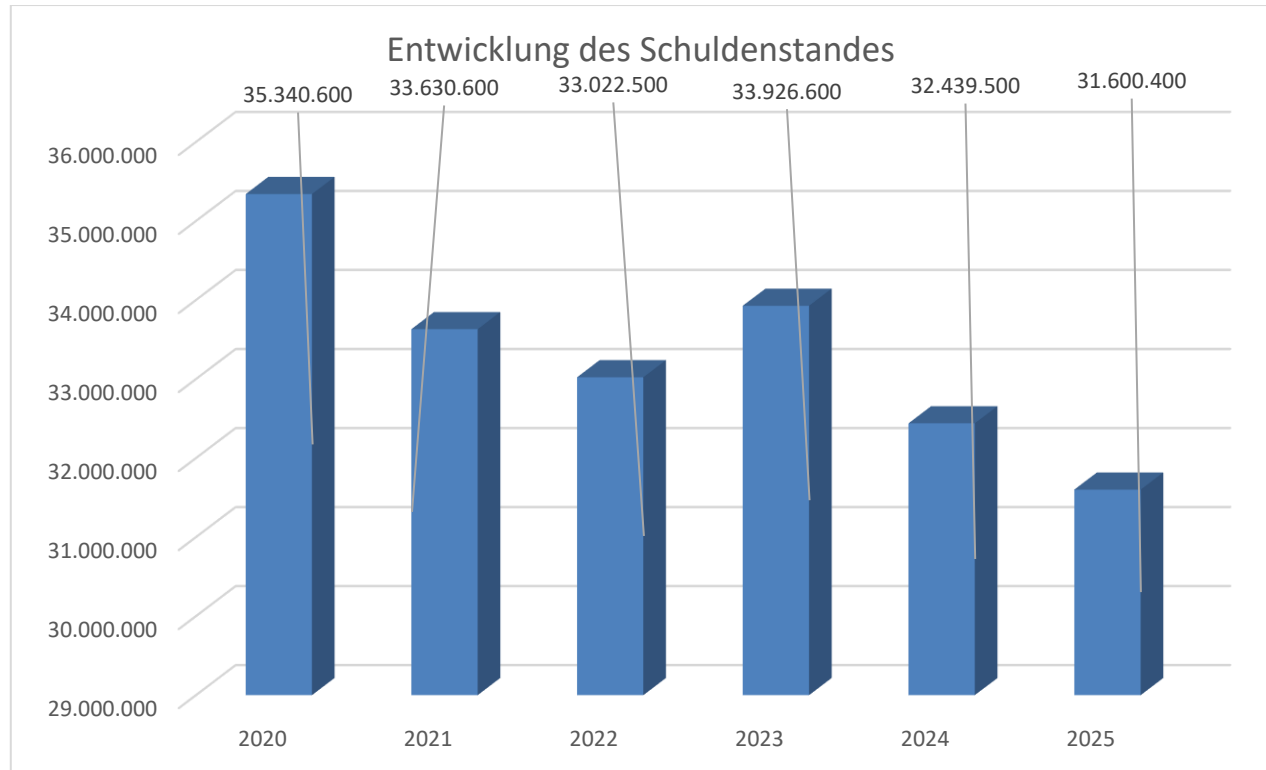


Erläuterung:

Die Gebietskörperschaften (Bund, Länder und Gemeinden) erhalten auf Basis des aktuellen Finanzausgleichs aus den gemeinschaftlichen Bundesabgaben (z.B. Umsatzsteuer, Körperschaftssteuer, Lohnsteuer, Versicherungssteuer, Mineralölsteuer, Normverbrauchsabgabe, Tabaksteuer udgl.) entsprechende Anteile. Im Bereich der Gemeinden spielen dabei die Volkszahl und der abgestufte Bevölkerungsschlüssel eine besondere Rolle. Die sogenannten „Abgabenertragsanteile“ bilden in den meisten Gemeinden die wichtigste Einnahmequelle.

Ein Steigen der Abgabenertragsanteile weist auch auf eine Erhöhung der Volkszahl hin.

Entwicklung des Schuldenstandes

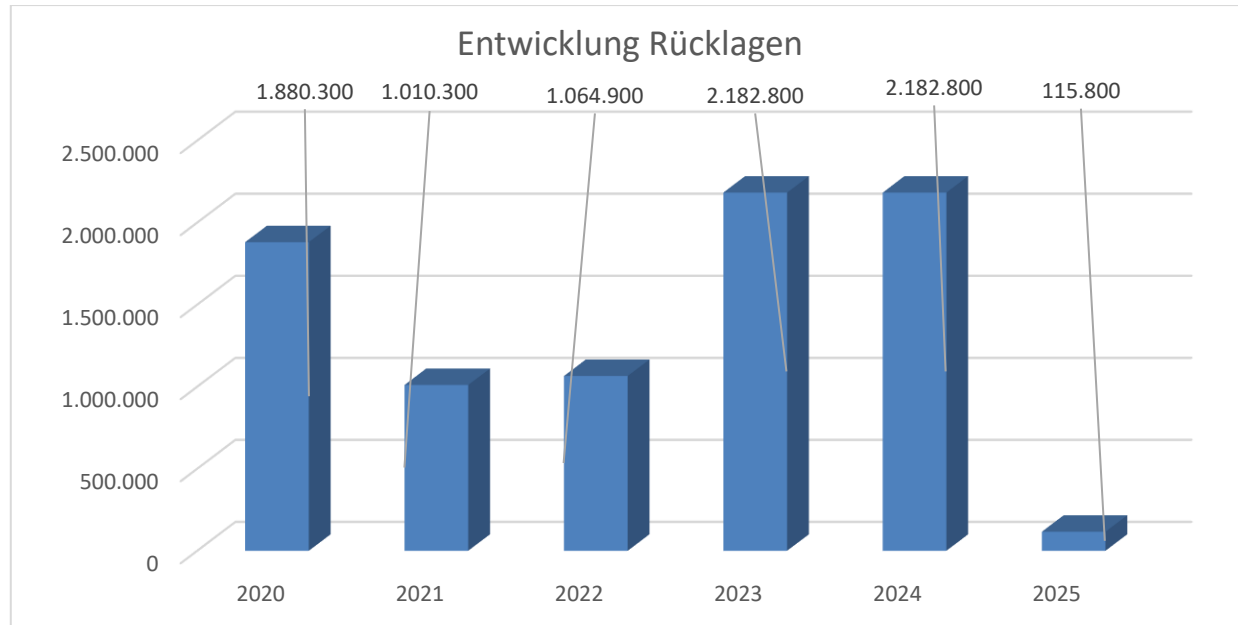


Erläuterung:

Die Entwicklung des Schuldenstandes zeigt auf, inwieweit der Schuldenstand über die Jahre erhöht oder reduziert wird.

Begründung durch die Gemeinde: Die Erhöhung des Schuldenstandes im Rechnungsabschluss 2018 bzw. in den Voranschlägen 2019 und 2020 ist auf den Neubau des Schulcampus (Investitionsvolumen € 28,0 Mio) zurückzuführen, der zur Gänze mit Darlehen finanziert wird. Die Darlehenstilgungen beginnen im Haushaltsjahr 2021; im Jahr 2019 und 2020 nur Zinsanfall.

Entwicklung der Rücklagen mit und ohne Zahlungsmittelreserve



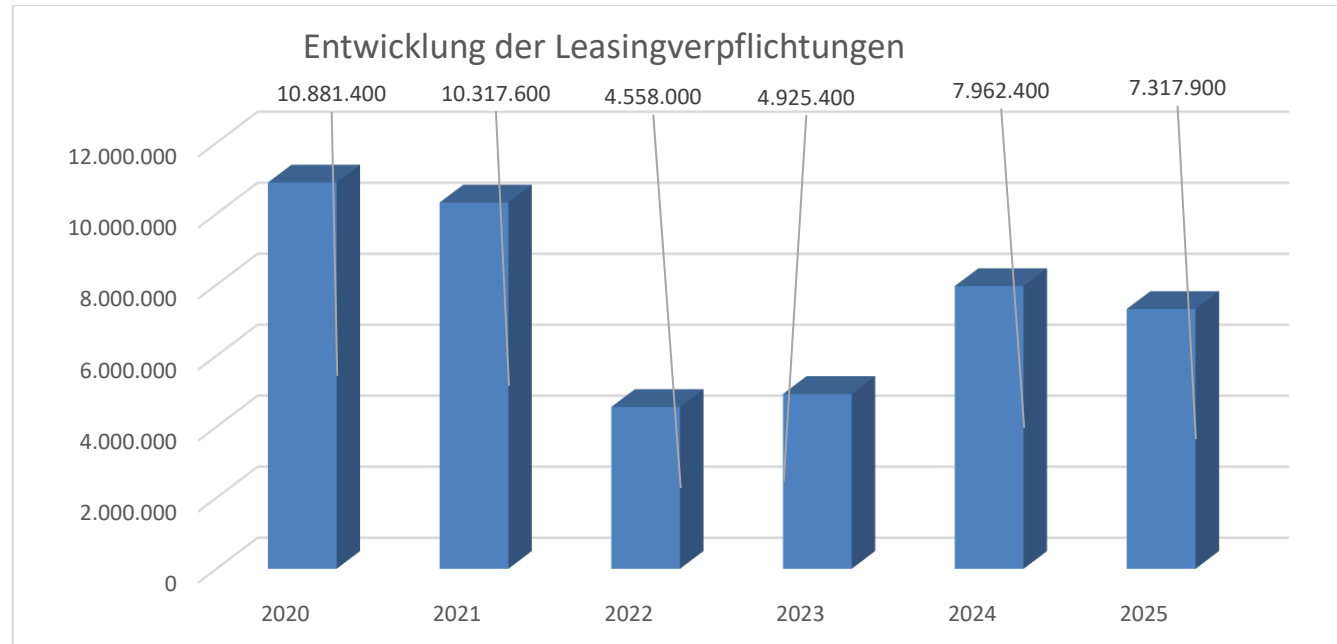
Erläuterung:

Die Entwicklung der Rücklagen zeigt an, inwieweit Rücklagen vorhanden sind und ob Rücklagen aufgebaut bzw. aufgebraucht werden.

Blauer Balken Rücklagen mit Zahlungsmittelreserve. Roter Balken Rücklagen ohne Zahlungsmittelreserve.

Entwicklung der Leasingverpflichtungen

(ohne Kautionen)

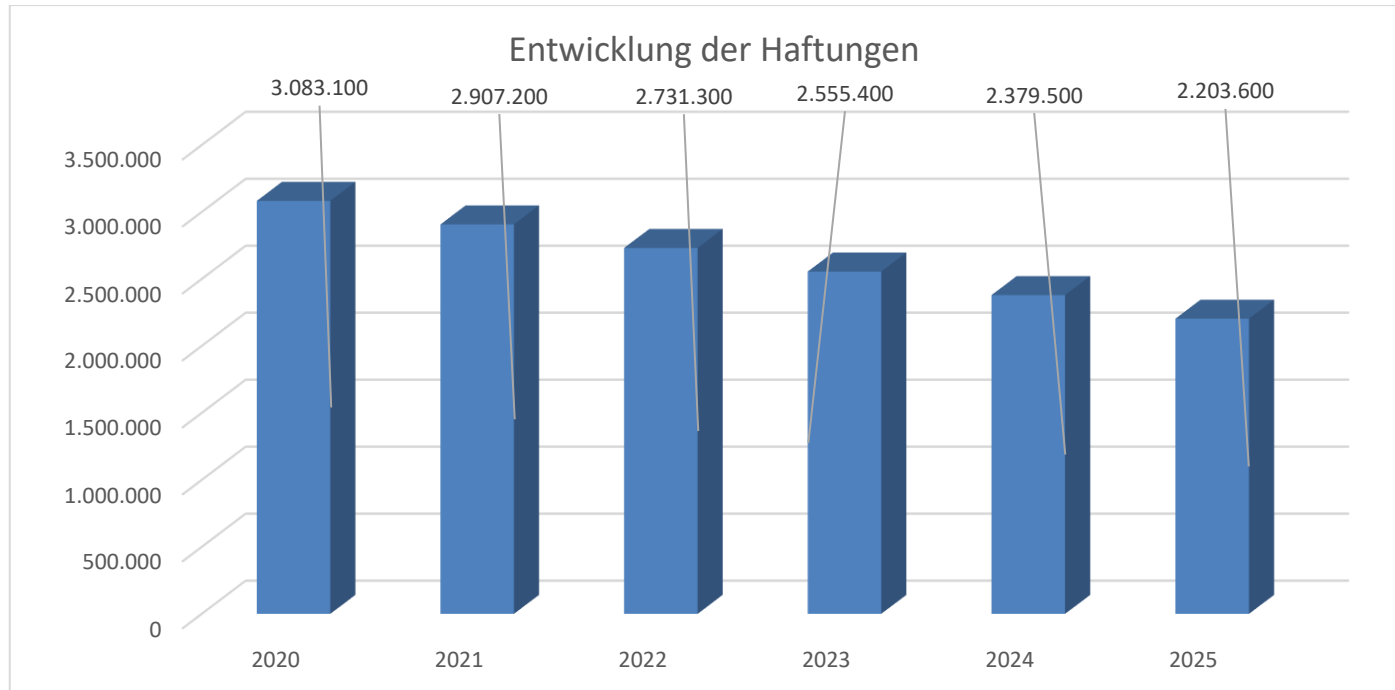


Erläuterung:

Bei den Leasingverpflichtungen handelt es sich nicht um Finanzschulden (z.B. Darlehen), sondern um Verwaltungsschulden. Unabhängig davon stellen Leasingverbindlichkeiten Leistungsverpflichtungen für die Gemeinden dar und sind daher bei einer allfälligen Finanzlagenberechnung entsprechend zu berücksichtigen. Aufgrund der enormen Zinsentwicklung ist die monatliche Belastung deutlich gestiegen und wirkt sich auf die Restzahlung aus.

Die Leasingverpflichtungen sind mit Beginn des Jahres 2020 in einer eigenen Anlage gemäß VRV 2015 festzuhalten. Im Jahr 2021 sind die Leasingverpflichtungen für den Schülerhort und das EHS-Gebäude (alt) ausgelaufen.

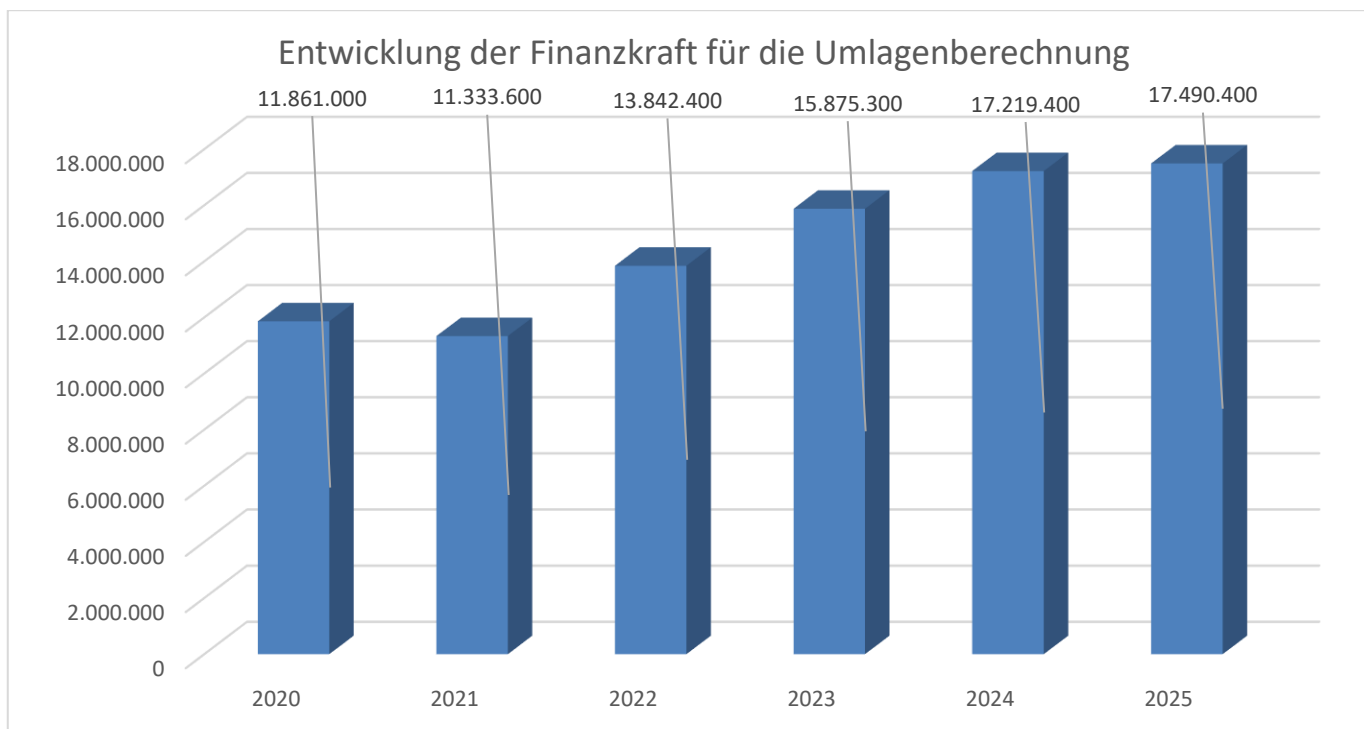
Entwicklung der Haftungen



Erläuterung:

Eine Gemeinde darf Bürgschaften und sonstige Haftungen nur übernehmen, wenn hierfür ein besonderes Interesse der Gemeinde gegeben ist, der Schuldner nachweist, dass eine ordnungsgemäße Verzinsung und Tilgung gesichert ist, die Haftungen befristet sind, der Betrag, für den haftet wird, ziffernmäßig bestimmt ist und die Gemeinde den daraus folgenden Zahlungsverpflichtungen nachkommen kann (vgl. § 78 Abs. 1 NÖ Gemeindeordnung 1973).

Entwicklung der Finanzkraft für die Umlagenberechnung



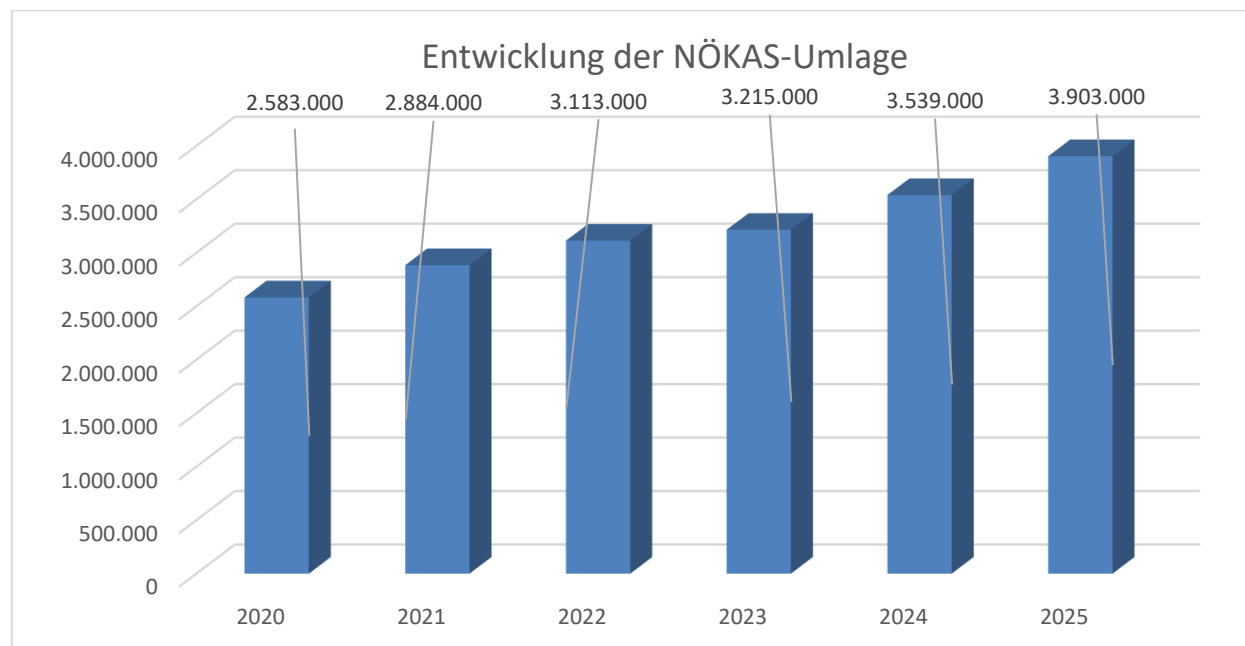
Erläuterung:

Die Finanzkraft einer Gemeinde wird aus den

- Erträgen der ausschließlichen Gemeindeabgaben ohne die Gebühren für die Benützung von Gemeindeeinrichtungen und -anlagen und ohne die Interessentenbeiträge von Grundstückseigentümern und Anrainern und
- Ertragsanteilen an den gemeinschaftlichen Bundesabgaben ohne Spielbankenabgabe

ermittelt (Abschnitt 92). Basis für die Ermittlung der Finanzkraft sind die tatsächlichen Beträge aufgrund der Rechnungsabschlüsse. Die Darstellung der Entwicklung der Finanzkraft für die Umlagenberechnung hat insbesondere auf die Beitragsleistung der Gemeinden zum NÖ Krankenanstaltensprengel (NÖKAS) und zur Sozialhilfeumlage Auswirkungen. Eine Erhöhung oder Reduktion/Verminderung der Finanzkraft wirkt sich unmittelbar auf die Beitragsleistung aus.

Entwicklung der NÖKAS-Umlage



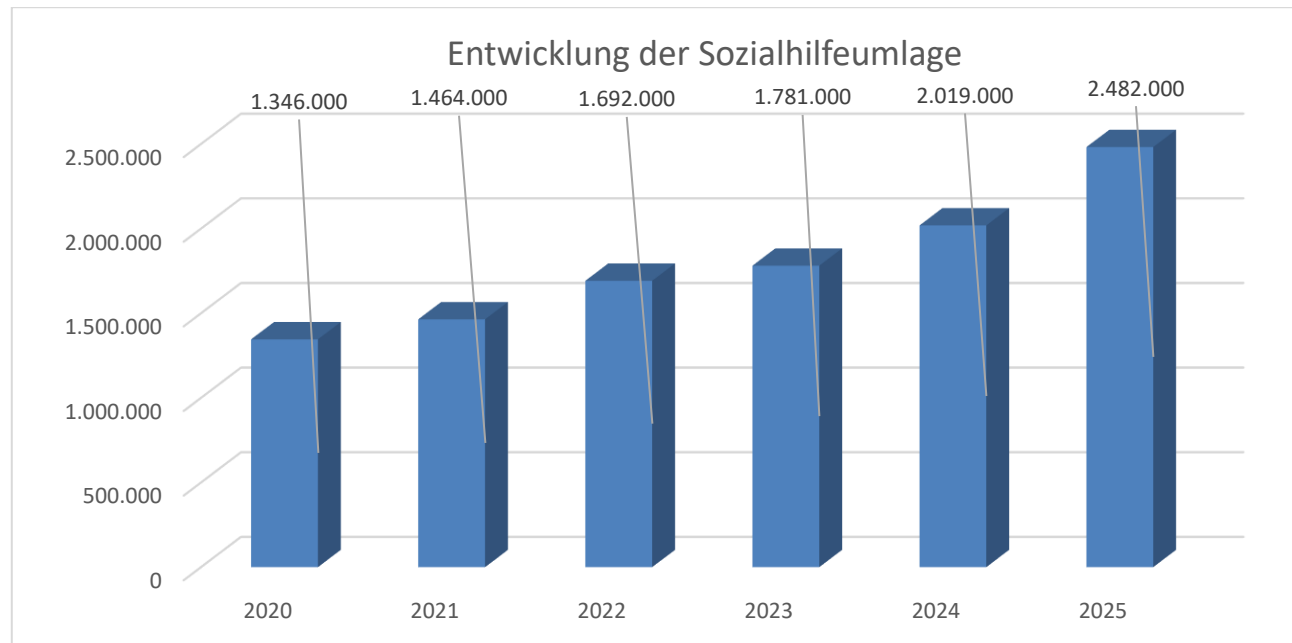
Erläuterung:

Das Landesgebiet ist Beitragsbezirk und Krankenanstaltensprengel für alle öffentlichen Krankenanstalten in Niederösterreich. Beitragsbezirk und Krankenanstaltensprengel sind ein Gemeindeverband. Dem Gemeindeverband gehören alle Gemeinden Niederösterreichs an. Der Gemeindeverband ist juristische Person, er hat seinen Sitz am Sitz der Landesregierung und trägt die Bezeichnung "NÖ Krankenanstaltensprengel" (§ 61 Abs. 1 NÖ Krankenanstaltengesetz - NÖ KAG).

Die Gemeinden haben an den NÖ Krankenanstaltensprengel monatliche Beiträge zu leisten. Berechnungsgrundlage bilden dabei die Volkszahl und die Finanzkraft der Gemeinden. Steigerungen bei der Volkszahl und bei der Finanzkraft führen daher zu höheren Beitragsleistungen bei den Gemeinden.

Diese monatlichen Beiträge werden von den der Gemeinde gebührenden monatlichen Vorschüsse auf die Ertragsanteile an den gemeinschaftlichen Bundesabgaben einbehalten.

Entwicklung der Sozialhilfeumlage



Erläuterung:

Die Gemeinden haben jährlich einen Beitrag zu den vom Land zu tragenden Kosten der Sozialhilfe, die nicht durch Kostenbeitrags- und Ersatzleistungen oder durch sonstige für Zwecke der Sozialhilfe bestimmte Zuschüsse gedeckt sind, in der Höhe von 50 % an das Land zu entrichten (§ 44 NÖ Sozialhilfe-Ausführungsgesetz – NÖ SAG).

Die Leistungen für die Sozialhilfe-Umlage werden von der Landesregierung auf die einzelnen Gemeinden nach ihrer Finanzkraft (Finanzkraft für die Umlagenberechnung) aufgeteilt.

Diese monatlichen Beiträge werden von den der Gemeinde gebührenden monatlichen Vorschüssen auf die Ertragsanteile an den gemeinschaftlichen Bundesabgaben einbehalten.

Stadtgemeinde Strasshof an der Nordbahn vom 5. Dezember 2024

Aufgrund der Bestimmungen des § 73 der NÖ Gemeindeordnung 1973 i.d.g.F. wird folgender Beschluss gefasst:

1.

Als Grundlage der Gebarung des Gemeindehaushaltes im Haushaltsjahr werden die im beigeschlossenen Voranschlag bei den einzelnen Voranschlagsstellen vorgesehenen Mittelverwendungen und -aufbringungen festgesetzt. Die Zusammenfassung der im Voranschlag festgesetzten

Mittelverwendungen und -aufbringungen ergeben folgende Schlusssummen:

1. Finanzierungsvoranschlag:	Mittelverwendungen:	€ 25.242.500,00
	Mittelaufbringungen:	€ 25.242.500,00
2. Ergebnisvoranschlag:	Mittelverwendungen:	€ 26.338.000,00
	Mittelaufbringungen:	€ 25.536.700,00

2.

Darlehen dürfen allenfalls nur nach erfolgter aufsichtsbehördlicher Einzelgenehmigung aufgenommen und ausschließlich für die angegebenen Zwecke verwendet werden. Die Darlehen dürfen nur insoweit und nicht eher in Anspruch genommen werden, als dies zur wirtschaftlichen und sparsamen Durchführung der veranschlagten Projekte notwendig sind.

3.

Der Bürgermeister wird ermächtigt, bei verspäteten Eingaben der veranschlagten Budgetmittel zur rechtzeitigen Leistung von veranschlagten Mittelverwendungen des Finanzierungsvoranschlages die vorhandenen Rücklagenmittel vorübergehend in Anspruch zu nehmen.

4.

Die Besetzung von Dienstposten der Gemeinde, ihrer Anstalten und Betriebe darf ebenso wie die Besoldung der Bediensteten nur nach dem beigeschlossenen Dienstpostenplan erfolgen.

Bürgermeister:

KUNDMACHUNG DIE ÜBER ÖFFENTLICHE AUFLAGE DES VORANSCHLAGES

A B S C H R I F T

Stadtgemeinde Strasshof an der Nordbahn
Polit. Bezirk Gänserndorf
Land Niederösterreich

ÖFFENTLICHE KUNDMACHUNG

Der Entwurf des Voranschlags 2025 liegt durch 2 Wochen in der Zeit vom 14. November 2024 bis 28. November 2024 während der Amtsstunden beim Stadtamt zur allgemeinen Einsichtnahme auf.

Während dieser Zeit können Erinnerungen dazu beim Stadtamt schriftlich eingebracht werden.

Die öffentliche Sitzung des Gemeinderates über Haushaltsbeschluss und Voranschlag findet am

Donnerstag, dem 5. Dezember 2024 um 19.00 Uhr

statt.

Angeschlagen am: 14. November 2024

Abgenommen am: 29. November 2024

Vertretungskörper und allgemeine Verwaltung (Gruppe 0)

MVAG	Mittelverwendungs- und aufbringungsgruppen (1. und 2. Ebene)	VA 2025	VA 2024	RA 2023
311	Einzahlungen aus operativer Verwaltungstätigkeit	254.200,00	229.500,00	254.954,18
3111	Einzahlungen aus eigenen Abgaben			
3112	Einzahlungen aus Ertragsanteilen			
3113	Einzahlungen aus Gebühren			
3114	Einzahlungen aus Leistungen	253.700,00	229.000,00	232.126,94
3115	Einzahlungen aus Besitz und wirtschaftlicher Tätigkeit			
3116	Einzahlungen aus Veräußerung von geringwertigen Wirtschaftsgütern (GWG) und sonstige Einzahlungen	500,00	500,00	22.827,24
312	Einzahlungen aus Transfers	43.500,00	38.800,00	39.882,71
3121	Transferzahlungen von Trägern des öffentlichen Rechts	1.700,00	1.700,00	6.584,70
3122	Transferzahlungen von Beteiligungen			
3123	Transferzahlungen von Unternehmen (inkl. Finanzunternehmen)			
3124	Transferzahlungen von Haushalten und Organisationen ohne Erwerbscharakter	41.800,00	37.100,00	33.298,01
3125	Transferzahlungen vom Ausland			
3126	Investitions- und Tilgungszuschüsse zwischen Unternehmungen und Betrieben der Gebietskörperschaft und der Gebietskörperschaft			
313	Einzahlungen aus Finanzerträgen	0,00	0,00	0,00
3131	Einzahlungen aus Zinserträgen			
3132	Einzahlungen aus Zinsen aus derivativen Finanzinstrumenten mit und ohne Grundgeschäft			
3133	Einzahlungen aus Gewinnentnahmen von marktbestimmten Betrieben			
3134	Sonstige Einzahlungen aus Finanzerträgen			
3135	Einzahlungen aus Dividenden/Gewinnausschüttungen			
31	Summe Einzahlungen operative Gebarung	297.700,00	268.300,00	294.836,89
321	Auszahlungen aus Personalaufwand	1.934.400,00	1.742.700,00	1.565.530,55
3211	Auszahlungen für Personalaufwand (Bezüge, Nebengebühren, und Mehrleistungsvergütungen)	1.476.500,00	1.361.900,00	1.234.932,28
3212	Auszahlungen für gesetzliche und freiwillige Sozialaufwendungen	457.800,00	380.700,00	330.416,33
3213	Auszahlungen aus sonstigem Personalaufwand	100,00	100,00	181,94
322	Auszahlungen aus Sachaufwand	944.500,00	881.600,00	807.279,88
3221	Auszahlungen für Gebrauchs- und Verbrauchsgüter, Handelswaren	35.200,00	38.700,00	32.360,83
3222	Auszahlungen für Verwaltungs- und Betriebsaufwand	131.500,00	127.100,00	144.681,52
3223	Auszahlungen für Leasing- und Mietaufwand			
3224	Auszahlungen für Instandhaltung	38.600,00	36.600,00	68.269,19
3225	Sonstige Auszahlungen aus Sachaufwand	739.200,00	679.200,00	561.968,34
3226	Auszahlungen aus der Inanspruchnahme von Haftungen			
323	Auszahlungen aus Transfers	404.000,00	416.000,00	365.738,91
3231	Transferzahlungen an Träger des öffentlichen Rechts	138.000,00	173.500,00	132.389,17

Vertretungskörper und allgemeine Verwaltung (Gruppe 0)

MVAG	Mittelverwendungs- und aufbringungsgruppen (1. und 2. Ebene)	VA 2025	VA 2024	RA 2023
3232	Transferzahlungen an Beteiligungen			
3233	Transferzahlungen an Unternehmen (inkl. Finanzunternehmen)	57.000,00	52.000,00	41.535,80
3234	Transferzahlungen an Haushalte und Organisationen ohne Erwerbscharakter	209.000,00	190.500,00	191.813,94
3235	Transferzahlungen an das Ausland			
3236	Investitions- und Tilgungszuschüsse zwischen Unternehmungen und Betrieben der Gebietskörperschaft und der Gebietskörperschaft			
324	Auszahlungen aus Finanzaufwand	0,00	0,00	0,00
3241	Auszahlungen für Zinsen			
3242	Auszahlungen für Zinsen aus derivativen Finanzinstrumenten mit und ohne Grundgeschäft			
3243	Auszahlungen aus Gewinnentnahmen von marktbestimmten Betrieben			
3244	Sonstige Auszahlungen aus Finanzaufwendungen			
32	Summe Auszahlungen operative Gebarung	3.282.900,00	3.040.300,00	2.738.549,34
SA1	Saldo (1) Geldfluss aus der operativen Gebarung (31 – 32)	-2.985.200,00	-2.772.000,00	-2.443.712,45
331	Einzahlungen aus der Investitionstätigkeit	0,00	0,00	0,00
3311	Einzahlungen aus der Veräußerung von immateriellem Vermögen			
3312	Einzahlungen aus der Veräußerung von Grundstücken und Grundstückeinrichtungen			
3313	Einzahlungen aus der Veräußerung von Gebäuden und Bauten			
3314	Einzahlungen aus der Veräußerung von technischen Anlagen, Fahrzeugen und Maschinen			
3315	Einzahlungen aus der Veräußerung von Amts-, Betriebs- und Geschäftsausstattung			
3316	Einzahlungen aus der Veräußerung von Kulturgütern			
3317	Einzahlungen aus der Veräußerung von Beteiligungen			
3318	Einzahlungen aus der Veräußerung von kofinanzierten Schutzbauten			
332	Einzahlungen aus der Rückzahlung von Darlehen sowie gewährten Vorschüssen	5.100,00	500,00	6.020,89
3321	Einzahlungen aus Darlehen an Träger des öffentlichen Rechts			
3322	Einzahlungen aus Darlehen an Beteiligungen			
3323	Einzahlungen aus Darlehen an Unternehmen und Haushalte			
3325	Einzahlungen aus Vorschüssen und Anzahlungen	5.100,00	500,00	6.020,89
333	Einzahlungen aus Kapitaltransfers	0,00	0,00	0,00
3331	Kapitaltransferzahlungen von Trägern des öffentlichen Rechts			
3332	Kapitaltransferzahlungen von Beteiligungen			
3333	Kapitaltransferzahlungen von Unternehmen			
3334	Kapitaltransferzahlungen von Haushalten und Organisationen ohne Erwerbscharakter			
3335	Kapitaltransferzahlungen vom Ausland			
33	Summe Einzahlungen investive Gebarung	5.100,00	500,00	6.020,89

Vertretungskörper und allgemeine Verwaltung (Gruppe 0)

MVAG	Mittelverwendungs- und aufbringungsgruppen (1. und 2. Ebene)	VA 2025	VA 2024	RA 2023
341	Auszahlungen aus der Investitionstätigkeit	3.000,00	60.000,00	644.630,46
3411	Auszahlungen für den Erwerb von immateriellem Vermögen			
3412	Auszahlungen für den Erwerb von Grundstücken und Grundstückseinrichtungen		3.000,00	39.899,22
3413	Auszahlungen für den Erwerb von Gebäuden und Bauten			473.899,86
3414	Auszahlungen für den Erwerb von technischen Anlagen, Fahrzeugen und Maschinen			
3415	Auszahlungen für den Erwerb von Amts-, Betriebs- und Geschäftsausstattung	3.000,00	57.000,00	130.831,38
3416	Auszahlungen für den Erwerb von Kulturgütern			
3417	Auszahlungen für den Erwerb von Beteiligungen			
3418	Auszahlungen für den Erwerb von kofinanzierten Schutzbauten			
342	Auszahlungen aus der Gewährung von Darlehen sowie gewährten Vorschüssen	10.000,00	10.000,00	13.362,00
3421	Auszahlungen von Darlehen an Träger des öffentlichen Rechts			
3422	Auszahlungen von Darlehen an Beteiligungen			
3423	Auszahlungen von Darlehen an Unternehmen und Haushalte			
3425	Auszahlungen von Vorschüssen und Anzahlungen	10.000,00	10.000,00	13.362,00
343	Auszahlungen aus Kapitaltransfers	14.000,00	14.000,00	21.411,10
3431	Kapitaltransferzahlungen an Träger des öffentlichen Rechts			
3432	Kapitaltransferzahlungen an Beteiligungen			
3433	Kapitaltransferzahlungen an Unternehmen (Finanzunternehmen)			
3434	Kapitaltransferzahlungen an Haushalte und Organisationen ohne Erwerbscharakter	14.000,00	14.000,00	21.411,10
3435	Kapitaltransferzahlungen an das Ausland			
34	Summe Auszahlungen investive Gebarung	27.000,00	84.000,00	679.403,56
SA2	Saldo (2) Geldfluss aus der investiven Gebarung (33 – 34)	-21.900,00	-83.500,00	-673.382,67
SA3	Saldo (3) Nettofinanzierungssaldo (Saldo 1 + Saldo 2)	-3.007.100,00	-2.855.500,00	-3.117.095,12
351	Einzahlungen aus der Aufnahme von Finanzschulden	0,00	0,00	0,00
3511	Einzahlungen aus empfangenen Darlehen von öffentlichen Körperschaften und Rechtsträgern			
3512	Einzahlungen aus empfangenen Darlehen von Beteiligungen			
3513	Einzahlungen aus empfangenen Darlehen von Unternehmen und privaten Haushalten			
3514	Einzahlungen aus Finanzschulden (Finanzunternehmen)			
3515	Einzahlungen aus Aufnahmen von Leasingverbindlichkeiten			
353	Einzahlungen infolge eines Kapitaltausches bei derivativen Finanzinstrumenten mit Grundgeschäft	0,00	0,00	0,00
3530	Einzahlungen infolge eines Kapitaltausches bei derivativen Finanzinstrumenten mit Grundgeschäft			
355	Einzahlungen aus dem Abgang von Finanzinstrumenten	0,00	0,00	0,00

Vertretungskörper und allgemeine Verwaltung (Gruppe 0)

MVAG	Mittelverwendungs- und aufbringungsgruppen (1. und 2. Ebene)	VA 2025	VA 2024	RA 2023
3550	Einzahlungen aus dem Abgang von Finanzinstrumenten			
35	Summe Einzahlungen aus der Finanzierungstätigkeit	0,00	0,00	0,00
361	Auszahlungen aus der Tilgung von Finanzschulden	0,00	0,00	0,00
3611	Auszahlungen aus empfangenen Darlehen von öffentlichen Körperschaften und Rechtsträgern			
3612	Auszahlungen aus empfangenen Darlehen von Beteiligungen			
3613	Auszahlungen aus empfangenen Darlehen von Unternehmen und privaten Haushalten			
3614	Auszahlungen aus Finanzschulden			
3615	Auszahlungen aus Rückzahlungen von Leasingverbindlichkeiten			
363	Auszahlungen infolge eines Kapitaltausches bei derivativen Finanzinstrumenten mit Grundgeschäft	0,00	0,00	0,00
3630	Auszahlungen infolge eines Kapitaltausches bei derivativen Finanzinstrumenten mit Grundgeschäft			
365	Auszahlungen für den Erwerb von Finanzinstrumenten	0,00	0,00	0,00
3650	Auszahlungen für den Erwerb von Finanzinstrumenten			
36	Summe Auszahlungen aus der Finanzierungstätigkeit	0,00	0,00	0,00
SA4	Saldo (4) Geldfluss aus der Finanzierungstätigkeit (35 – 36)	0,00	0,00	0,00
SA5	Saldo (5) Geldfluss aus der voranschlagswirksamen Gebarung (Saldo 3 + Saldo 4)	-3.007.100,00	-2.855.500,00	-3.117.095,12

Öffentliche Ordnung und Sicherheit (Gruppe 1)

MVAG	Mittelverwendungs- und aufbringungsgruppen (1. und 2. Ebene)	VA 2025	VA 2024	RA 2023
311	Einzahlungen aus operativer Verwaltungstätigkeit	5.000,00	100,00	716,00
3111	Einzahlungen aus eigenen Abgaben			
3112	Einzahlungen aus Ertragsanteilen			
3113	Einzahlungen aus Gebühren			
3114	Einzahlungen aus Leistungen	5.000,00	100,00	716,00
3115	Einzahlungen aus Besitz und wirtschaftlicher Tätigkeit			
3116	Einzahlungen aus Veräußerung von geringwertigen Wirtschaftsgütern (GWG) und sonstige Einzahlungen			
312	Einzahlungen aus Transfers	500,00	600,00	1.075,85
3121	Transferzahlungen von Trägern des öffentlichen Rechts	500,00	600,00	1.075,85
3122	Transferzahlungen von Beteiligungen			
3123	Transferzahlungen von Unternehmen (inkl. Finanzunternehmen)			
3124	Transferzahlungen von Haushalten und Organisationen ohne Erwerbscharakter			
3125	Transferzahlungen vom Ausland			
3126	Investitions- und Tilgungszuschüsse zwischen Unternehmungen und Betrieben der Gebietskörperschaft und der Gebietskörperschaft			
313	Einzahlungen aus Finanzerträgen	0,00	0,00	0,00
3131	Einzahlungen aus Zinserträgen			
3132	Einzahlungen aus Zinsen aus derivativen Finanzinstrumenten mit und ohne Grundgeschäft			
3133	Einzahlungen aus Gewinnentnahmen von marktbestimmten Betrieben			
3134	Sonstige Einzahlungen aus Finanzerträgen			
3135	Einzahlungen aus Dividenden/Gewinnausschüttungen			
31	Summe Einzahlungen operative Gebarung	5.500,00	700,00	1.791,85
321	Auszahlungen aus Personalaufwand	0,00	0,00	0,00
3211	Auszahlungen für Personalaufwand (Bezüge, Nebengebühren, und Mehrleistungsvergütungen)			
3212	Auszahlungen für gesetzliche und freiwillige Sozialaufwendungen			
3213	Auszahlungen aus sonstigem Personalaufwand			
322	Auszahlungen aus Sachaufwand	161.200,00	141.700,00	133.849,42
3221	Auszahlungen für Gebrauchs- und Verbrauchsgüter, Handelswaren	71.300,00	46.300,00	27.749,40
3222	Auszahlungen für Verwaltungs- und Betriebsaufwand	40.600,00	40.600,00	40.480,07
3223	Auszahlungen für Leasing- und Mietaufwand			
3224	Auszahlungen für Instandhaltung	43.000,00	47.500,00	45.639,55
3225	Sonstige Auszahlungen aus Sachaufwand	6.300,00	7.300,00	19.980,40
3226	Auszahlungen aus der Inanspruchnahme von Haftungen			
323	Auszahlungen aus Transfers	27.500,00	24.500,00	23.885,50
3231	Transferzahlungen an Träger des öffentlichen Rechts	27.500,00	24.500,00	23.885,50

Öffentliche Ordnung und Sicherheit (Gruppe 1)

MVAG	Mittelverwendungs- und aufbringungsgruppen (1. und 2. Ebene)	VA 2025	VA 2024	RA 2023
3232	Transferzahlungen an Beteiligungen			
3233	Transferzahlungen an Unternehmen (inkl. Finanzunternehmen)			
3234	Transferzahlungen an Haushalte und Organisationen ohne Erwerbscharakter			
3235	Transferzahlungen an das Ausland			
3236	Investitions- und Tilgungszuschüsse zwischen Unternehmungen und Betrieben der Gebietskörperschaft und der Gebietskörperschaft			
324	Auszahlungen aus Finanzaufwand	5.400,00	1.600,00	-8.551,81
3241	Auszahlungen für Zinsen	5.400,00	1.600,00	-8.551,81
3242	Auszahlungen für Zinsen aus derivativen Finanzinstrumenten mit und ohne Grundgeschäft			
3243	Auszahlungen aus Gewinnentnahmen von marktbestimmten Betrieben			
3244	Sonstige Auszahlungen aus Finanzaufwendungen			
32	Summe Auszahlungen operative Gebarung	194.100,00	167.800,00	149.183,11
SA1	Saldo (1) Geldfluss aus der operativen Gebarung (31 – 32)	-188.600,00	-167.100,00	-147.391,26
331	Einzahlungen aus der Investitionstätigkeit	0,00	0,00	0,00
3311	Einzahlungen aus der Veräußerung von immateriellem Vermögen			
3312	Einzahlungen aus der Veräußerung von Grundstücken und Grundstückeinrichtungen			
3313	Einzahlungen aus der Veräußerung von Gebäuden und Bauten			
3314	Einzahlungen aus der Veräußerung von technischen Anlagen, Fahrzeugen und Maschinen			
3315	Einzahlungen aus der Veräußerung von Amts-, Betriebs- und Geschäftsausstattung			
3316	Einzahlungen aus der Veräußerung von Kulturgütern			
3317	Einzahlungen aus der Veräußerung von Beteiligungen			
3318	Einzahlungen aus der Veräußerung von kofinanzierten Schutzbauten			
332	Einzahlungen aus der Rückzahlung von Darlehen sowie gewährten Vorschüssen	0,00	0,00	0,00
3321	Einzahlungen aus Darlehen an Träger des öffentlichen Rechts			
3322	Einzahlungen aus Darlehen an Beteiligungen			
3323	Einzahlungen aus Darlehen an Unternehmen und Haushalte			
3325	Einzahlungen aus Vorschüssen und Anzahlungen			
333	Einzahlungen aus Kapitaltransfers	0,00	0,00	0,00
3331	Kapitaltransferzahlungen von Trägern des öffentlichen Rechts			
3332	Kapitaltransferzahlungen von Beteiligungen			
3333	Kapitaltransferzahlungen von Unternehmen			
3334	Kapitaltransferzahlungen von Haushalten und Organisationen ohne Erwerbscharakter			
3335	Kapitaltransferzahlungen vom Ausland			
33	Summe Einzahlungen investive Gebarung	0,00	0,00	0,00

Öffentliche Ordnung und Sicherheit (Gruppe 1)

MVAG	Mittelverwendungs- und aufbringungsgruppen (1. und 2. Ebene)	VA 2025	VA 2024	RA 2023
341	Auszahlungen aus der Investitionstätigkeit	1.000,00	1.000,00	32.072,94
3411	Auszahlungen für den Erwerb von immateriellem Vermögen			
3412	Auszahlungen für den Erwerb von Grundstücken und Grundstückseinrichtungen			
3413	Auszahlungen für den Erwerb von Gebäuden und Bauten			
3414	Auszahlungen für den Erwerb von technischen Anlagen, Fahrzeugen und Maschinen			
3415	Auszahlungen für den Erwerb von Amts-, Betriebs- und Geschäftsausstattung	1.000,00	1.000,00	32.072,94
3416	Auszahlungen für den Erwerb von Kulturgütern			
3417	Auszahlungen für den Erwerb von Beteiligungen			
3418	Auszahlungen für den Erwerb von kofinanzierten Schutzbauten			
342	Auszahlungen aus der Gewährung von Darlehen sowie gewährten Vorschüssen	0,00	0,00	0,00
3421	Auszahlungen von Darlehen an Träger des öffentlichen Rechts			
3422	Auszahlungen von Darlehen an Beteiligungen			
3423	Auszahlungen von Darlehen an Unternehmen und Haushalte			
3425	Auszahlungen von Vorschüssen und Anzahlungen			
343	Auszahlungen aus Kapitaltransfers	2.400,00	2.400,00	2.385,81
3431	Kapitaltransferzahlungen an Träger des öffentlichen Rechts			
3432	Kapitaltransferzahlungen an Beteiligungen			
3433	Kapitaltransferzahlungen an Unternehmen (Finanzunternehmen)			
3434	Kapitaltransferzahlungen an Haushalte und Organisationen ohne Erwerbscharakter	2.400,00	2.400,00	2.385,81
3435	Kapitaltransferzahlungen an das Ausland			
34	Summe Auszahlungen investive Gebarung	3.400,00	3.400,00	34.458,75
SA2	Saldo (2) Geldfluss aus der investiven Gebarung (33 – 34)	-3.400,00	-3.400,00	-34.458,75
SA3	Saldo (3) Nettofinanzierungssaldo (Saldo 1 + Saldo 2)	-192.000,00	-170.500,00	-181.850,01
351	Einzahlungen aus der Aufnahme von Finanzschulden	0,00	0,00	0,00
3511	Einzahlungen aus empfangenen Darlehen von öffentlichen Körperschaften und Rechtsträgern			
3512	Einzahlungen aus empfangenen Darlehen von Beteiligungen			
3513	Einzahlungen aus empfangenen Darlehen von Unternehmen und privaten Haushalten			
3514	Einzahlungen aus Finanzschulden (Finanzunternehmen)			
3515	Einzahlungen aus Aufnahmen von Leasingverbindlichkeiten			
353	Einzahlungen infolge eines Kapitaltausches bei derivativen Finanzinstrumenten mit Grundgeschäft	0,00	0,00	0,00
3530	Einzahlungen infolge eines Kapitaltausches bei derivativen Finanzinstrumenten mit Grundgeschäft			
355	Einzahlungen aus dem Abgang von Finanzinstrumenten	0,00	0,00	0,00

Öffentliche Ordnung und Sicherheit (Gruppe 1)

MVAG	Mittelverwendungs- und aufbringungsgruppen (1. und 2. Ebene)	VA 2025	VA 2024	RA 2023
3550	Einzahlungen aus dem Abgang von Finanzinstrumenten			
35	Summe Einzahlungen aus der Finanzierungstätigkeit	0,00	0,00	0,00
361	Auszahlungen aus der Tilgung von Finanzschulden	40.500,00	42.500,00	39.911,72
3611	Auszahlungen aus empfangenen Darlehen von öffentlichen Körperschaften und Rechtsträgern			
3612	Auszahlungen aus empfangenen Darlehen von Beteiligungen			
3613	Auszahlungen aus empfangenen Darlehen von Unternehmen und privaten Haushalten			
3614	Auszahlungen aus Finanzschulden	40.500,00	42.500,00	39.911,72
3615	Auszahlungen aus Rückzahlungen von Leasingverbindlichkeiten			
363	Auszahlungen infolge eines Kapitaltausches bei derivativen Finanzinstrumenten mit Grundgeschäft	0,00	0,00	0,00
3630	Auszahlungen infolge eines Kapitaltausches bei derivativen Finanzinstrumenten mit Grundgeschäft			
365	Auszahlungen für den Erwerb von Finanzinstrumenten	0,00	0,00	0,00
3650	Auszahlungen für den Erwerb von Finanzinstrumenten			
36	Summe Auszahlungen aus der Finanzierungstätigkeit	40.500,00	42.500,00	39.911,72
SA4	Saldo (4) Geldfluss aus der Finanzierungstätigkeit (35 – 36)	-40.500,00	-42.500,00	-39.911,72
SA5	Saldo (5) Geldfluss aus der voranschlagswirksamen Gebarung (Saldo 3 + Saldo 4)	-232.500,00	-213.000,00	-221.761,73

Unterricht, Erziehung, Sport und Wissenschaft (Gruppe 2)

MVAG	Mittelverwendungs- und aufbringungsgruppen (1. und 2. Ebene)	VA 2025	VA 2024	RA 2023
311	Einzahlungen aus operativer Verwaltungstätigkeit	616.400,00	690.900,00	778.248,84
3111	Einzahlungen aus eigenen Abgaben			
3112	Einzahlungen aus Ertragsanteilen			
3113	Einzahlungen aus Gebühren			
3114	Einzahlungen aus Leistungen	292.500,00	385.600,00	254.384,22
3115	Einzahlungen aus Besitz und wirtschaftlicher Tätigkeit	15.600,00	14.600,00	16.082,50
3116	Einzahlungen aus Veräußerung von geringwertigen Wirtschaftsgütern (GWG) und sonstige Einzahlungen	308.300,00	290.700,00	507.782,12
312	Einzahlungen aus Transfers	1.741.900,00	1.777.900,00	1.279.652,52
3121	Transferzahlungen von Trägern des öffentlichen Rechts	1.355.600,00	1.411.600,00	952.095,30
3122	Transferzahlungen von Beteiligungen			
3123	Transferzahlungen von Unternehmen (inkl. Finanzunternehmen)			
3124	Transferzahlungen von Haushalten und Organisationen ohne Erwerbscharakter	386.300,00	366.300,00	327.557,22
3125	Transferzahlungen vom Ausland			
3126	Investitions- und Tilgungszuschüsse zwischen Unternehmungen und Betrieben der Gebietskörperschaft und der Gebietskörperschaft			
313	Einzahlungen aus Finanzerträgen	500,00	500,00	6.056,05
3131	Einzahlungen aus Zinserträgen	500,00	500,00	6.056,05
3132	Einzahlungen aus Zinsen aus derivativen Finanzinstrumenten mit und ohne Grundgeschäft			
3133	Einzahlungen aus Gewinnentnahmen von marktbestimmten Betrieben			
3134	Sonstige Einzahlungen aus Finanzerträgen			
3135	Einzahlungen aus Dividenden/Gewinnausschüttungen			
31	Summe Einzahlungen operative Gebarung	2.358.800,00	2.469.300,00	2.063.957,41
321	Auszahlungen aus Personalaufwand	2.936.700,00	2.703.600,00	2.326.896,14
3211	Auszahlungen für Personalaufwand (Bezüge, Nebengebühren, und Mehrleistungsvergütungen)	2.265.000,00	2.055.000,00	1.786.354,48
3212	Auszahlungen für gesetzliche und freiwillige Sozialaufwendungen	670.500,00	647.400,00	539.650,90
3213	Auszahlungen aus sonstigem Personalaufwand	1.200,00	1.200,00	890,76
322	Auszahlungen aus Sachaufwand	2.482.800,00	2.592.700,00	2.541.387,98
3221	Auszahlungen für Gebrauchs- und Verbrauchsgüter, Handelswaren	497.000,00	526.400,00	524.049,27
3222	Auszahlungen für Verwaltungs- und Betriebsaufwand	228.600,00	223.600,00	154.093,71
3223	Auszahlungen für Leasing- und Mietaufwand	559.100,00	564.600,00	695.637,22
3224	Auszahlungen für Instandhaltung	152.900,00	164.800,00	207.950,50
3225	Sonstige Auszahlungen aus Sachaufwand	1.045.200,00	1.113.300,00	959.657,28
3226	Auszahlungen aus der Inanspruchnahme von Haftungen			
323	Auszahlungen aus Transfers	455.700,00	387.200,00	311.560,94
3231	Transferzahlungen an Träger des öffentlichen Rechts	439.200,00	362.100,00	296.996,94

Unterricht, Erziehung, Sport und Wissenschaft (Gruppe 2)

MVAG	Mittelverwendungs- und aufbringungsgruppen (1. und 2. Ebene)	VA 2025	VA 2024	RA 2023
3232	Transferzahlungen an Beteiligungen			
3233	Transferzahlungen an Unternehmen (inkl. Finanzunternehmen)			
3234	Transferzahlungen an Haushalte und Organisationen ohne Erwerbscharakter	16.500,00	25.100,00	14.564,00
3235	Transferzahlungen an das Ausland			
3236	Investitions- und Tilgungszuschüsse zwischen Unternehmungen und Betrieben der Gebietskörperschaft und der Gebietskörperschaft			
324	Auszahlungen aus Finanzaufwand	610.700,00	686.900,00	572.228,78
3241	Auszahlungen für Zinsen	610.700,00	686.900,00	572.228,78
3242	Auszahlungen für Zinsen aus derivativen Finanzinstrumenten mit und ohne Grundgeschäft			
3243	Auszahlungen aus Gewinnentnahmen von marktbestimmten Betrieben			
3244	Sonstige Auszahlungen aus Finanzaufwendungen			
32	Summe Auszahlungen operative Gebarung	6.485.900,00	6.370.400,00	5.752.073,84
SA1	Saldo (1) Geldfluss aus der operativen Gebarung (31 – 32)	-4.127.100,00	-3.901.100,00	-3.688.116,43
331	Einzahlungen aus der Investitionstätigkeit	0,00	0,00	0,00
3311	Einzahlungen aus der Veräußerung von immateriellem Vermögen			
3312	Einzahlungen aus der Veräußerung von Grundstücken und Grundstückeinrichtungen			
3313	Einzahlungen aus der Veräußerung von Gebäuden und Bauten			
3314	Einzahlungen aus der Veräußerung von technischen Anlagen, Fahrzeugen und Maschinen			
3315	Einzahlungen aus der Veräußerung von Amts-, Betriebs- und Geschäftsausstattung			
3316	Einzahlungen aus der Veräußerung von Kulturgütern			
3317	Einzahlungen aus der Veräußerung von Beteiligungen			
3318	Einzahlungen aus der Veräußerung von kofinanzierten Schutzbauten			
332	Einzahlungen aus der Rückzahlung von Darlehen sowie gewährten Vorschüssen	0,00	0,00	0,00
3321	Einzahlungen aus Darlehen an Träger des öffentlichen Rechts			
3322	Einzahlungen aus Darlehen an Beteiligungen			
3323	Einzahlungen aus Darlehen an Unternehmen und Haushalte			
3325	Einzahlungen aus Vorschüssen und Anzahlungen			
333	Einzahlungen aus Kapitaltransfers	0,00	0,00	581.593,00
3331	Kapitaltransferzahlungen von Trägern des öffentlichen Rechts			581.593,00
3332	Kapitaltransferzahlungen von Beteiligungen			
3333	Kapitaltransferzahlungen von Unternehmen			
3334	Kapitaltransferzahlungen von Haushalten und Organisationen ohne Erwerbscharakter			
3335	Kapitaltransferzahlungen vom Ausland			
33	Summe Einzahlungen investive Gebarung	0,00	0,00	581.593,00

Unterricht, Erziehung, Sport und Wissenschaft (Gruppe 2)

MVAG	Mittelverwendungs- und aufbringungsgruppen (1. und 2. Ebene)	VA 2025	VA 2024	RA 2023
341	Auszahlungen aus der Investitionstätigkeit	33.500,00	732.000,00	2.657.517,85
3411	Auszahlungen für den Erwerb von immateriellem Vermögen			
3412	Auszahlungen für den Erwerb von Grundstücken und Grundstückseinrichtungen	1.500,00	538.500,00	46.476,41
3413	Auszahlungen für den Erwerb von Gebäuden und Bauten		51.000,00	2.408.202,54
3414	Auszahlungen für den Erwerb von technischen Anlagen, Fahrzeugen und Maschinen			
3415	Auszahlungen für den Erwerb von Amts-, Betriebs- und Geschäftsausstattung	32.000,00	142.500,00	202.838,90
3416	Auszahlungen für den Erwerb von Kulturgütern			
3417	Auszahlungen für den Erwerb von Beteiligungen			
3418	Auszahlungen für den Erwerb von kofinanzierten Schutzbauten			
342	Auszahlungen aus der Gewährung von Darlehen sowie gewährten Vorschüssen	174.000,00	174.000,00	0,00
3421	Auszahlungen von Darlehen an Träger des öffentlichen Rechts			
3422	Auszahlungen von Darlehen an Beteiligungen			
3423	Auszahlungen von Darlehen an Unternehmen und Haushalte			
3425	Auszahlungen von Vorschüssen und Anzahlungen	174.000,00	174.000,00	
343	Auszahlungen aus Kapitaltransfers	88.000,00	75.000,00	94.383,71
3431	Kapitaltransferzahlungen an Träger des öffentlichen Rechts	66.000,00	63.000,00	87.743,71
3432	Kapitaltransferzahlungen an Beteiligungen			
3433	Kapitaltransferzahlungen an Unternehmen (Finanzunternehmen)			
3434	Kapitaltransferzahlungen an Haushalte und Organisationen ohne Erwerbscharakter	22.000,00	12.000,00	6.640,00
3435	Kapitaltransferzahlungen an das Ausland			
34	Summe Auszahlungen investive Gebarung	295.500,00	981.000,00	2.751.901,56
SA2	Saldo (2) Geldfluss aus der investiven Gebarung (33 – 34)	-295.500,00	-981.000,00	-2.170.308,56
SA3	Saldo (3) Nettofinanzierungssaldo (Saldo 1 + Saldo 2)	-4.422.600,00	-4.882.100,00	-5.858.424,99
351	Einzahlungen aus der Aufnahme von Finanzschulden	0,00	500.000,00	1.680.000,00
3511	Einzahlungen aus empfangenen Darlehen von öffentlichen Körperschaften und Rechtsträgern			
3512	Einzahlungen aus empfangenen Darlehen von Beteiligungen			
3513	Einzahlungen aus empfangenen Darlehen von Unternehmen und privaten Haushalten			
3514	Einzahlungen aus Finanzschulden (Finanzunternehmen)		500.000,00	1.680.000,00
3515	Einzahlungen aus Aufnahmen von Leasingverbindlichkeiten			
353	Einzahlungen infolge eines Kapitaltausches bei derivativen Finanzinstrumenten mit Grundgeschäft	0,00	0,00	0,00
3530	Einzahlungen infolge eines Kapitaltausches bei derivativen Finanzinstrumenten mit Grundgeschäft			
355	Einzahlungen aus dem Abgang von Finanzinstrumenten	0,00	0,00	0,00

Unterricht, Erziehung, Sport und Wissenschaft (Gruppe 2)

MVAG	Mittelverwendungs- und aufbringungsgruppen (1. und 2. Ebene)	VA 2025	VA 2024	RA 2023
3550	Einzahlungen aus dem Abgang von Finanzinstrumenten			
35	Summe Einzahlungen aus der Finanzierungstätigkeit	0,00	500.000,00	1.680.000,00
361	Auszahlungen aus der Tilgung von Finanzschulden	931.800,00	1.000.200,00	911.064,41
3611	Auszahlungen aus empfangenen Darlehen von öffentlichen Körperschaften und Rechtsträgern			
3612	Auszahlungen aus empfangenen Darlehen von Beteiligungen			
3613	Auszahlungen aus empfangenen Darlehen von Unternehmen und privaten Haushalten			
3614	Auszahlungen aus Finanzschulden	931.800,00	1.000.200,00	911.064,41
3615	Auszahlungen aus Rückzahlungen von Leasingverbindlichkeiten			
363	Auszahlungen infolge eines Kapitaltausches bei derivativen Finanzinstrumenten mit Grundgeschäft	0,00	0,00	0,00
3630	Auszahlungen infolge eines Kapitaltausches bei derivativen Finanzinstrumenten mit Grundgeschäft			
365	Auszahlungen für den Erwerb von Finanzinstrumenten	0,00	0,00	0,00
3650	Auszahlungen für den Erwerb von Finanzinstrumenten			
36	Summe Auszahlungen aus der Finanzierungstätigkeit	931.800,00	1.000.200,00	911.064,41
SA4	Saldo (4) Geldfluss aus der Finanzierungstätigkeit (35 – 36)	-931.800,00	-500.200,00	768.935,59
SA5	Saldo (5) Geldfluss aus der voranschlagswirksamen Gebarung (Saldo 3 + Saldo 4)	-5.354.400,00	-5.382.300,00	-5.089.489,40

Kunst, Kultur und Kultus (Gruppe 3)

MVAG	Mittelverwendungs- und aufbringungsgruppen (1. und 2. Ebene)	VA 2025	VA 2024	RA 2023
311	Einzahlungen aus operativer Verwaltungstätigkeit	412.400,00	409.400,00	474.306,72
3111	Einzahlungen aus eigenen Abgaben			
3112	Einzahlungen aus Ertragsanteilen			
3113	Einzahlungen aus Gebühren			
3114	Einzahlungen aus Leistungen	412.400,00	409.400,00	410.903,86
3115	Einzahlungen aus Besitz und wirtschaftlicher Tätigkeit			
3116	Einzahlungen aus Veräußerung von geringwertigen Wirtschaftsgütern (GWG) und sonstige Einzahlungen			63.402,86
312	Einzahlungen aus Transfers	481.700,00	447.700,00	506.038,43
3121	Transferzahlungen von Trägern des öffentlichen Rechts	476.300,00	442.300,00	457.194,43
3122	Transferzahlungen von Beteiligungen			
3123	Transferzahlungen von Unternehmen (inkl. Finanzunternehmen)			
3124	Transferzahlungen von Haushalten und Organisationen ohne Erwerbscharakter	5.400,00	5.400,00	48.844,00
3125	Transferzahlungen vom Ausland			
3126	Investitions- und Tilgungszuschüsse zwischen Unternehmungen und Betrieben der Gebietskörperschaft und der Gebietskörperschaft			
313	Einzahlungen aus Finanzerträgen	0,00	0,00	0,00
3131	Einzahlungen aus Zinserträgen			
3132	Einzahlungen aus Zinsen aus derivativen Finanzinstrumenten mit und ohne Grundgeschäft			
3133	Einzahlungen aus Gewinnentnahmen von marktbestimmten Betrieben			
3134	Sonstige Einzahlungen aus Finanzerträgen			
3135	Einzahlungen aus Dividenden/Gewinnausschüttungen			
31	Summe Einzahlungen operative Gebarung	894.100,00	857.100,00	980.345,15
321	Auszahlungen aus Personalaufwand	1.146.700,00	1.203.500,00	1.180.868,10
3211	Auszahlungen für Personalaufwand (Bezüge, Nebengebühren, und Mehrleistungsvergütungen)	887.800,00	939.000,00	913.676,47
3212	Auszahlungen für gesetzliche und freiwillige Sozialaufwendungen	258.900,00	264.500,00	267.191,63
3213	Auszahlungen aus sonstigem Personalaufwand			
322	Auszahlungen aus Sachaufwand	221.600,00	142.000,00	344.023,72
3221	Auszahlungen für Gebrauchs- und Verbrauchsgüter, Handelswaren	15.400,00	20.400,00	35.371,78
3222	Auszahlungen für Verwaltungs- und Betriebsaufwand	16.400,00	16.400,00	11.899,90
3223	Auszahlungen für Leasing- und Mietaufwand	4.200,00	3.900,00	4.205,60
3224	Auszahlungen für Instandhaltung	33.800,00	33.300,00	49.962,24
3225	Sonstige Auszahlungen aus Sachaufwand	151.800,00	68.000,00	242.584,20
3226	Auszahlungen aus der Inanspruchnahme von Haftungen			
323	Auszahlungen aus Transfers	7.800,00	8.800,00	7.750,00
3231	Transferzahlungen an Träger des öffentlichen Rechts			

Kunst, Kultur und Kultus (Gruppe 3)

MVAG	Mittelverwendungs- und aufbringungsgruppen (1. und 2. Ebene)	VA 2025	VA 2024	RA 2023
3232	Transferzahlungen an Beteiligungen			
3233	Transferzahlungen an Unternehmen (inkl. Finanzunternehmen)			
3234	Transferzahlungen an Haushalte und Organisationen ohne Erwerbscharakter	7.800,00	8.800,00	7.750,00
3235	Transferzahlungen an das Ausland			
3236	Investitions- und Tilgungszuschüsse zwischen Unternehmungen und Betrieben der Gebietskörperschaft und der Gebietskörperschaft			
324	Auszahlungen aus Finanzaufwand	92.200,00	72.300,00	99.853,54
3241	Auszahlungen für Zinsen	92.200,00	72.300,00	99.853,54
3242	Auszahlungen für Zinsen aus derivativen Finanzinstrumenten mit und ohne Grundgeschäft			
3243	Auszahlungen aus Gewinnentnahmen von marktbestimmten Betrieben			
3244	Sonstige Auszahlungen aus Finanzaufwendungen			
32	Summe Auszahlungen operative Gebarung	1.468.300,00	1.426.600,00	1.632.495,36
SA1	Saldo (1) Geldfluss aus der operativen Gebarung (31 – 32)	-574.200,00	-569.500,00	-652.150,21
331	Einzahlungen aus der Investitionstätigkeit	0,00	0,00	0,00
3311	Einzahlungen aus der Veräußerung von immateriellem Vermögen			
3312	Einzahlungen aus der Veräußerung von Grundstücken und Grundstückeinrichtungen			
3313	Einzahlungen aus der Veräußerung von Gebäuden und Bauten			
3314	Einzahlungen aus der Veräußerung von technischen Anlagen, Fahrzeugen und Maschinen			
3315	Einzahlungen aus der Veräußerung von Amts-, Betriebs- und Geschäftsausstattung			
3316	Einzahlungen aus der Veräußerung von Kulturgütern			
3317	Einzahlungen aus der Veräußerung von Beteiligungen			
3318	Einzahlungen aus der Veräußerung von kofinanzierten Schutzbauten			
332	Einzahlungen aus der Rückzahlung von Darlehen sowie gewährten Vorschüssen	0,00	0,00	0,00
3321	Einzahlungen aus Darlehen an Träger des öffentlichen Rechts			
3322	Einzahlungen aus Darlehen an Beteiligungen			
3323	Einzahlungen aus Darlehen an Unternehmen und Haushalte			
3325	Einzahlungen aus Vorschüssen und Anzahlungen			
333	Einzahlungen aus Kapitaltransfers	0,00	0,00	0,00
3331	Kapitaltransferzahlungen von Trägern des öffentlichen Rechts			
3332	Kapitaltransferzahlungen von Beteiligungen			
3333	Kapitaltransferzahlungen von Unternehmen			
3334	Kapitaltransferzahlungen von Haushalten und Organisationen ohne Erwerbscharakter			
3335	Kapitaltransferzahlungen vom Ausland			
33	Summe Einzahlungen investive Gebarung	0,00	0,00	0,00

Kunst, Kultur und Kultus (Gruppe 3)

MVAG	Mittelverwendungs- und aufbringungsgruppen (1. und 2. Ebene)	VA 2025	VA 2024	RA 2023
341	Auszahlungen aus der Investitionstätigkeit	2.000,00	3.000,00	93.067,38
3411	Auszahlungen für den Erwerb von immateriellem Vermögen			
3412	Auszahlungen für den Erwerb von Grundstücken und Grundstückseinrichtungen			88.297,38
3413	Auszahlungen für den Erwerb von Gebäuden und Bauten			
3414	Auszahlungen für den Erwerb von technischen Anlagen, Fahrzeugen und Maschinen			
3415	Auszahlungen für den Erwerb von Amts-, Betriebs- und Geschäftsausstattung	2.000,00	3.000,00	4.770,00
3416	Auszahlungen für den Erwerb von Kulturgütern			
3417	Auszahlungen für den Erwerb von Beteiligungen			
3418	Auszahlungen für den Erwerb von kofinanzierten Schutzbauten			
342	Auszahlungen aus der Gewährung von Darlehen sowie gewährten Vorschüssen	0,00	0,00	0,00
3421	Auszahlungen von Darlehen an Träger des öffentlichen Rechts			
3422	Auszahlungen von Darlehen an Beteiligungen			
3423	Auszahlungen von Darlehen an Unternehmen und Haushalte			
3425	Auszahlungen von Vorschüssen und Anzahlungen			
343	Auszahlungen aus Kapitaltransfers	0,00	0,00	0,00
3431	Kapitaltransferzahlungen an Träger des öffentlichen Rechts			
3432	Kapitaltransferzahlungen an Beteiligungen			
3433	Kapitaltransferzahlungen an Unternehmen (Finanzunternehmen)			
3434	Kapitaltransferzahlungen an Haushalte und Organisationen ohne Erwerbscharakter			
3435	Kapitaltransferzahlungen an das Ausland			
34	Summe Auszahlungen investive Gebarung	2.000,00	3.000,00	93.067,38
SA2	Saldo (2) Geldfluss aus der investiven Gebarung (33 – 34)	-2.000,00	-3.000,00	-93.067,38
SA3	Saldo (3) Nettofinanzierungssaldo (Saldo 1 + Saldo 2)	-576.200,00	-572.500,00	-745.217,59
351	Einzahlungen aus der Aufnahme von Finanzschulden	0,00	0,00	0,00
3511	Einzahlungen aus empfangenen Darlehen von öffentlichen Körperschaften und Rechtsträgern			
3512	Einzahlungen aus empfangenen Darlehen von Beteiligungen			
3513	Einzahlungen aus empfangenen Darlehen von Unternehmen und privaten Haushalten			
3514	Einzahlungen aus Finanzschulden (Finanzunternehmen)			
3515	Einzahlungen aus Aufnahmen von Leasingverbindlichkeiten			
353	Einzahlungen infolge eines Kapitaltausches bei derivativen Finanzinstrumenten mit Grundgeschäft	0,00	0,00	0,00
3530	Einzahlungen infolge eines Kapitaltausches bei derivativen Finanzinstrumenten mit Grundgeschäft			
355	Einzahlungen aus dem Abgang von Finanzinstrumenten	0,00	0,00	0,00

Kunst, Kultur und Kultus (Gruppe 3)

MVAG	Mittelverwendungs- und aufbringungsgruppen (1. und 2. Ebene)	VA 2025	VA 2024	RA 2023
3550	Einzahlungen aus dem Abgang von Finanzinstrumenten			
35	Summe Einzahlungen aus der Finanzierungstätigkeit	0,00	0,00	0,00
361	Auszahlungen aus der Tilgung von Finanzschulden	120.500,00	54.500,00	121.621,83
3611	Auszahlungen aus empfangenen Darlehen von öffentlichen Körperschaften und Rechtsträgern			
3612	Auszahlungen aus empfangenen Darlehen von Beteiligungen			
3613	Auszahlungen aus empfangenen Darlehen von Unternehmen und privaten Haushalten			
3614	Auszahlungen aus Finanzschulden	120.500,00	54.500,00	121.621,83
3615	Auszahlungen aus Rückzahlungen von Leasingverbindlichkeiten			
363	Auszahlungen infolge eines Kapitaltausches bei derivativen Finanzinstrumenten mit Grundgeschäft	0,00	0,00	0,00
3630	Auszahlungen infolge eines Kapitaltausches bei derivativen Finanzinstrumenten mit Grundgeschäft			
365	Auszahlungen für den Erwerb von Finanzinstrumenten	0,00	0,00	0,00
3650	Auszahlungen für den Erwerb von Finanzinstrumenten			
36	Summe Auszahlungen aus der Finanzierungstätigkeit	120.500,00	54.500,00	121.621,83
SA4	Saldo (4) Geldfluss aus der Finanzierungstätigkeit (35 – 36)	-120.500,00	-54.500,00	-121.621,83
SA5	Saldo (5) Geldfluss aus der voranschlagswirksamen Gebarung (Saldo 3 + Saldo 4)	-696.700,00	-627.000,00	-866.839,42

Soziale Wohlfahrt und Wohnbauförderung (Gruppe 4)

MVAG	Mittelverwendungs- und aufbringungsgruppen (1. und 2. Ebene)	VA 2025	VA 2024	RA 2023
311	Einzahlungen aus operativer Verwaltungstätigkeit	1.300,00	1.300,00	1.352,17
3111	Einzahlungen aus eigenen Abgaben			
3112	Einzahlungen aus Ertragsanteilen			
3113	Einzahlungen aus Gebühren			
3114	Einzahlungen aus Leistungen			
3115	Einzahlungen aus Besitz und wirtschaftlicher Tätigkeit	1.300,00	1.300,00	1.352,17
3116	Einzahlungen aus Veräußerung von geringwertigen Wirtschaftsgütern (GWG) und sonstige Einzahlungen			
312	Einzahlungen aus Transfers	173.100,00	169.500,00	157.130,27
3121	Transferzahlungen von Trägern des öffentlichen Rechts	19.100,00	21.000,00	36.760,66
3122	Transferzahlungen von Beteiligungen			
3123	Transferzahlungen von Unternehmen (inkl. Finanzunternehmen)			
3124	Transferzahlungen von Haushalten und Organisationen ohne Erwerbscharakter	154.000,00	148.500,00	120.369,61
3125	Transferzahlungen vom Ausland			
3126	Investitions- und Tilgungszuschüsse zwischen Unternehmungen und Betrieben der Gebietskörperschaft und der Gebietskörperschaft			
313	Einzahlungen aus Finanzerträgen	0,00	0,00	0,00
3131	Einzahlungen aus Zinserträgen			
3132	Einzahlungen aus Zinsen aus derivativen Finanzinstrumenten mit und ohne Grundgeschäft			
3133	Einzahlungen aus Gewinnentnahmen von marktbestimmten Betrieben			
3134	Sonstige Einzahlungen aus Finanzerträgen			
3135	Einzahlungen aus Dividenden/Gewinnausschüttungen			
31	Summe Einzahlungen operative Gebarung	174.400,00	170.800,00	158.482,44
321	Auszahlungen aus Personalaufwand	111.900,00	119.800,00	88.821,73
3211	Auszahlungen für Personalaufwand (Bezüge, Nebengebühren, und Mehrleistungsvergütungen)	86.500,00	91.300,00	67.606,65
3212	Auszahlungen für gesetzliche und freiwillige Sozialaufwendungen	25.400,00	28.500,00	21.215,08
3213	Auszahlungen aus sonstigem Personalaufwand			
322	Auszahlungen aus Sachaufwand	161.400,00	154.000,00	165.568,13
3221	Auszahlungen für Gebrauchs- und Verbrauchsgüter, Handelswaren	143.000,00	136.000,00	146.692,27
3222	Auszahlungen für Verwaltungs- und Betriebsaufwand	2.100,00	1.700,00	1.489,63
3223	Auszahlungen für Leasing- und Mietaufwand			
3224	Auszahlungen für Instandhaltung	1.700,00	1.700,00	2.722,12
3225	Sonstige Auszahlungen aus Sachaufwand	14.600,00	14.600,00	14.664,11
3226	Auszahlungen aus der Inanspruchnahme von Haftungen			
323	Auszahlungen aus Transfers	3.069.600,00	2.848.800,00	2.471.510,02
3231	Transferzahlungen an Träger des öffentlichen Rechts	3.008.500,00	2.792.700,00	2.404.999,08

Soziale Wohlfahrt und Wohnbauförderung (Gruppe 4)

MVAG	Mittelverwendungs- und aufbringungsgruppen (1. und 2. Ebene)	VA 2025	VA 2024	RA 2023
3232	Transferzahlungen an Beteiligungen			
3233	Transferzahlungen an Unternehmen (inkl. Finanzunternehmen)			
3234	Transferzahlungen an Haushalte und Organisationen ohne Erwerbscharakter	61.100,00	56.100,00	66.510,94
3235	Transferzahlungen an das Ausland			
3236	Investitions- und Tilgungszuschüsse zwischen Unternehmungen und Betrieben der Gebietskörperschaft und der Gebietskörperschaft			
324	Auszahlungen aus Finanzaufwand	0,00	0,00	0,00
3241	Auszahlungen für Zinsen			
3242	Auszahlungen für Zinsen aus derivativen Finanzinstrumenten mit und ohne Grundgeschäft			
3243	Auszahlungen aus Gewinnentnahmen von marktbestimmten Betrieben			
3244	Sonstige Auszahlungen aus Finanzaufwendungen			
32	Summe Auszahlungen operative Gebarung	3.342.900,00	3.122.600,00	2.725.899,88
SA1	Saldo (1) Geldfluss aus der operativen Gebarung (31 – 32)	-3.168.500,00	-2.951.800,00	-2.567.417,44
331	Einzahlungen aus der Investitionstätigkeit	0,00	0,00	0,00
3311	Einzahlungen aus der Veräußerung von immateriellem Vermögen			
3312	Einzahlungen aus der Veräußerung von Grundstücken und Grundstückeinrichtungen			
3313	Einzahlungen aus der Veräußerung von Gebäuden und Bauten			
3314	Einzahlungen aus der Veräußerung von technischen Anlagen, Fahrzeugen und Maschinen			
3315	Einzahlungen aus der Veräußerung von Amts-, Betriebs- und Geschäftsausstattung			
3316	Einzahlungen aus der Veräußerung von Kulturgütern			
3317	Einzahlungen aus der Veräußerung von Beteiligungen			
3318	Einzahlungen aus der Veräußerung von kofinanzierten Schutzbauten			
332	Einzahlungen aus der Rückzahlung von Darlehen sowie gewährten Vorschüssen	0,00	0,00	0,00
3321	Einzahlungen aus Darlehen an Träger des öffentlichen Rechts			
3322	Einzahlungen aus Darlehen an Beteiligungen			
3323	Einzahlungen aus Darlehen an Unternehmen und Haushalte			
3325	Einzahlungen aus Vorschüssen und Anzahlungen			
333	Einzahlungen aus Kapitaltransfers	0,00	0,00	5.000,00
3331	Kapitaltransferzahlungen von Trägern des öffentlichen Rechts			5.000,00
3332	Kapitaltransferzahlungen von Beteiligungen			
3333	Kapitaltransferzahlungen von Unternehmen			
3334	Kapitaltransferzahlungen von Haushalten und Organisationen ohne Erwerbscharakter			
3335	Kapitaltransferzahlungen vom Ausland			
33	Summe Einzahlungen investive Gebarung	0,00	0,00	5.000,00

Soziale Wohlfahrt und Wohnbauförderung (Gruppe 4)

MVAG	Mittelverwendungs- und aufbringungsgruppen (1. und 2. Ebene)	VA 2025	VA 2024	RA 2023
341	Auszahlungen aus der Investitionstätigkeit	2.500,00	2.500,00	34.290,00
3411	Auszahlungen für den Erwerb von immateriellem Vermögen			
3412	Auszahlungen für den Erwerb von Grundstücken und Grundstückseinrichtungen			
3413	Auszahlungen für den Erwerb von Gebäuden und Bauten			
3414	Auszahlungen für den Erwerb von technischen Anlagen, Fahrzeugen und Maschinen			34.290,00
3415	Auszahlungen für den Erwerb von Amts-, Betriebs- und Geschäftsausstattung	2.500,00	2.500,00	
3416	Auszahlungen für den Erwerb von Kulturgütern			
3417	Auszahlungen für den Erwerb von Beteiligungen			
3418	Auszahlungen für den Erwerb von kofinanzierten Schutzbauten			
342	Auszahlungen aus der Gewährung von Darlehen sowie gewährten Vorschüssen	0,00	0,00	0,00
3421	Auszahlungen von Darlehen an Träger des öffentlichen Rechts			
3422	Auszahlungen von Darlehen an Beteiligungen			
3423	Auszahlungen von Darlehen an Unternehmen und Haushalte			
3425	Auszahlungen von Vorschüssen und Anzahlungen			
343	Auszahlungen aus Kapitaltransfers	0,00	2.200,00	171,11
3431	Kapitaltransferzahlungen an Träger des öffentlichen Rechts			
3432	Kapitaltransferzahlungen an Beteiligungen			
3433	Kapitaltransferzahlungen an Unternehmen (Finanzunternehmen)			
3434	Kapitaltransferzahlungen an Haushalte und Organisationen ohne Erwerbscharakter		2.200,00	171,11
3435	Kapitaltransferzahlungen an das Ausland			
34	Summe Auszahlungen investive Gebarung	2.500,00	4.700,00	34.461,11
SA2	Saldo (2) Geldfluss aus der investiven Gebarung (33 – 34)	-2.500,00	-4.700,00	-29.461,11
SA3	Saldo (3) Nettofinanzierungssaldo (Saldo 1 + Saldo 2)	-3.171.000,00	-2.956.500,00	-2.596.878,55
351	Einzahlungen aus der Aufnahme von Finanzschulden	0,00	0,00	0,00
3511	Einzahlungen aus empfangenen Darlehen von öffentlichen Körperschaften und Rechtsträgern			
3512	Einzahlungen aus empfangenen Darlehen von Beteiligungen			
3513	Einzahlungen aus empfangenen Darlehen von Unternehmen und privaten Haushalten			
3514	Einzahlungen aus Finanzschulden (Finanzunternehmen)			
3515	Einzahlungen aus Aufnahmen von Leasingverbindlichkeiten			
353	Einzahlungen infolge eines Kapitaltausches bei derivativen Finanzinstrumenten mit Grundgeschäft	0,00	0,00	0,00
3530	Einzahlungen infolge eines Kapitaltausches bei derivativen Finanzinstrumenten mit Grundgeschäft			
355	Einzahlungen aus dem Abgang von Finanzinstrumenten	0,00	0,00	0,00

Soziale Wohlfahrt und Wohnbauförderung (Gruppe 4)

MVAG	Mittelverwendungs- und aufbringungsgruppen (1. und 2. Ebene)	VA 2025	VA 2024	RA 2023
3550	Einzahlungen aus dem Abgang von Finanzinstrumenten			
35	Summe Einzahlungen aus der Finanzierungstätigkeit	0,00	0,00	0,00
361	Auszahlungen aus der Tilgung von Finanzschulden	0,00	0,00	0,00
3611	Auszahlungen aus empfangenen Darlehen von öffentlichen Körperschaften und Rechtsträgern			
3612	Auszahlungen aus empfangenen Darlehen von Beteiligungen			
3613	Auszahlungen aus empfangenen Darlehen von Unternehmen und privaten Haushalten			
3614	Auszahlungen aus Finanzschulden			
3615	Auszahlungen aus Rückzahlungen von Leasingverbindlichkeiten			
363	Auszahlungen infolge eines Kapitaltausches bei derivativen Finanzinstrumenten mit Grundgeschäft	0,00	0,00	0,00
3630	Auszahlungen infolge eines Kapitaltausches bei derivativen Finanzinstrumenten mit Grundgeschäft			
365	Auszahlungen für den Erwerb von Finanzinstrumenten	0,00	0,00	0,00
3650	Auszahlungen für den Erwerb von Finanzinstrumenten			
36	Summe Auszahlungen aus der Finanzierungstätigkeit	0,00	0,00	0,00
SA4	Saldo (4) Geldfluss aus der Finanzierungstätigkeit (35 – 36)	0,00	0,00	0,00
SA5	Saldo (5) Geldfluss aus der voranschlagswirksamen Gebarung (Saldo 3 + Saldo 4)	-3.171.000,00	-2.956.500,00	-2.596.878,55

Gesundheit (Gruppe 5)

MVAG	Mittelverwendungs- und aufbringungsgruppen (1. und 2. Ebene)	VA 2025	VA 2024	RA 2023
311	Einzahlungen aus operativer Verwaltungstätigkeit	0,00	0,00	0,00
3111	Einzahlungen aus eigenen Abgaben			
3112	Einzahlungen aus Ertragsanteilen			
3113	Einzahlungen aus Gebühren			
3114	Einzahlungen aus Leistungen			
3115	Einzahlungen aus Besitz und wirtschaftlicher Tätigkeit			
3116	Einzahlungen aus Veräußerung von geringwertigen Wirtschaftsgütern (GWG) und sonstige Einzahlungen			
312	Einzahlungen aus Transfers	4.000,00	0,00	18.239,99
3121	Transferzahlungen von Trägern des öffentlichen Rechts	4.000,00		18.239,99
3122	Transferzahlungen von Beteiligungen			
3123	Transferzahlungen von Unternehmen (inkl. Finanzunternehmen)			
3124	Transferzahlungen von Haushalten und Organisationen ohne Erwerbscharakter			
3125	Transferzahlungen vom Ausland			
3126	Investitions- und Tilgungszuschüsse zwischen Unternehmungen und Betrieben der Gebietskörperschaft und der Gebietskörperschaft			
313	Einzahlungen aus Finanzerträgen	0,00	0,00	0,00
3131	Einzahlungen aus Zinserträgen			
3132	Einzahlungen aus Zinsen aus derivativen Finanzinstrumenten mit und ohne Grundgeschäft			
3133	Einzahlungen aus Gewinnentnahmen von marktbestimmten Betrieben			
3134	Sonstige Einzahlungen aus Finanzerträgen			
3135	Einzahlungen aus Dividenden/Gewinnausschüttungen			
31	Summe Einzahlungen operative Gebarung	4.000,00	0,00	18.239,99
321	Auszahlungen aus Personalaufwand	0,00	0,00	0,00
3211	Auszahlungen für Personalaufwand (Bezüge, Nebengebühren, und Mehrleistungsvergütungen)			
3212	Auszahlungen für gesetzliche und freiwillige Sozialaufwendungen			
3213	Auszahlungen aus sonstigem Personalaufwand			
322	Auszahlungen aus Sachaufwand	42.700,00	42.300,00	122.633,94
3221	Auszahlungen für Gebrauchs- und Verbrauchsgüter, Handelswaren			
3222	Auszahlungen für Verwaltungs- und Betriebsaufwand			
3223	Auszahlungen für Leasing- und Mietaufwand			
3224	Auszahlungen für Instandhaltung			
3225	Sonstige Auszahlungen aus Sachaufwand	42.700,00	42.300,00	122.633,94
3226	Auszahlungen aus der Inanspruchnahme von Haftungen			
323	Auszahlungen aus Transfers	3.966.700,00	3.666.600,00	3.322.592,53
3231	Transferzahlungen an Träger des öffentlichen Rechts	3.966.700,00	3.666.600,00	3.322.592,53

Gesundheit (Gruppe 5)

MVAG	Mittelverwendungs- und aufbringungsgruppen (1. und 2. Ebene)	VA 2025	VA 2024	RA 2023
3232	Transferzahlungen an Beteiligungen			
3233	Transferzahlungen an Unternehmen (inkl. Finanzunternehmen)			
3234	Transferzahlungen an Haushalte und Organisationen ohne Erwerbscharakter			
3235	Transferzahlungen an das Ausland			
3236	Investitions- und Tilgungszuschüsse zwischen Unternehmungen und Betrieben der Gebietskörperschaft und der Gebietskörperschaft			
324	Auszahlungen aus Finanzaufwand	0,00	0,00	0,00
3241	Auszahlungen für Zinsen			
3242	Auszahlungen für Zinsen aus derivativen Finanzinstrumenten mit und ohne Grundgeschäft			
3243	Auszahlungen aus Gewinnentnahmen von marktbestimmten Betrieben			
3244	Sonstige Auszahlungen aus Finanzaufwendungen			
32	Summe Auszahlungen operative Gebarung	4.009.400,00	3.708.900,00	3.445.226,47
SA1	Saldo (1) Geldfluss aus der operativen Gebarung (31 – 32)	-4.005.400,00	-3.708.900,00	-3.426.986,48
331	Einzahlungen aus der Investitionstätigkeit	0,00	0,00	0,00
3311	Einzahlungen aus der Veräußerung von immateriellem Vermögen			
3312	Einzahlungen aus der Veräußerung von Grundstücken und Grundstückeinrichtungen			
3313	Einzahlungen aus der Veräußerung von Gebäuden und Bauten			
3314	Einzahlungen aus der Veräußerung von technischen Anlagen, Fahrzeugen und Maschinen			
3315	Einzahlungen aus der Veräußerung von Amts-, Betriebs- und Geschäftsausstattung			
3316	Einzahlungen aus der Veräußerung von Kulturgütern			
3317	Einzahlungen aus der Veräußerung von Beteiligungen			
3318	Einzahlungen aus der Veräußerung von kofinanzierten Schutzbauten			
332	Einzahlungen aus der Rückzahlung von Darlehen sowie gewährten Vorschüssen	0,00	0,00	0,00
3321	Einzahlungen aus Darlehen an Träger des öffentlichen Rechts			
3322	Einzahlungen aus Darlehen an Beteiligungen			
3323	Einzahlungen aus Darlehen an Unternehmen und Haushalte			
3325	Einzahlungen aus Vorschüssen und Anzahlungen			
333	Einzahlungen aus Kapitaltransfers	0,00	11.500,00	0,00
3331	Kapitaltransferzahlungen von Trägern des öffentlichen Rechts		11.500,00	
3332	Kapitaltransferzahlungen von Beteiligungen			
3333	Kapitaltransferzahlungen von Unternehmen			
3334	Kapitaltransferzahlungen von Haushalten und Organisationen ohne Erwerbscharakter			
3335	Kapitaltransferzahlungen vom Ausland			
33	Summe Einzahlungen investive Gebarung	0,00	11.500,00	0,00

Gesundheit (Gruppe 5)

MVAG	Mittelverwendungs- und aufbringungsgruppen (1. und 2. Ebene)	VA 2025	VA 2024	RA 2023
341	Auszahlungen aus der Investitionstätigkeit	0,00	8.000,00	0,00
3411	Auszahlungen für den Erwerb von immateriellem Vermögen			
3412	Auszahlungen für den Erwerb von Grundstücken und Grundstückseinrichtungen		8.000,00	
3413	Auszahlungen für den Erwerb von Gebäuden und Bauten			
3414	Auszahlungen für den Erwerb von technischen Anlagen, Fahrzeugen und Maschinen			
3415	Auszahlungen für den Erwerb von Amts-, Betriebs- und Geschäftsausstattung			
3416	Auszahlungen für den Erwerb von Kulturgütern			
3417	Auszahlungen für den Erwerb von Beteiligungen			
3418	Auszahlungen für den Erwerb von kofinanzierten Schutzbauten			
342	Auszahlungen aus der Gewährung von Darlehen sowie gewährten Vorschüssen	0,00	0,00	0,00
3421	Auszahlungen von Darlehen an Träger des öffentlichen Rechts			
3422	Auszahlungen von Darlehen an Beteiligungen			
3423	Auszahlungen von Darlehen an Unternehmen und Haushalte			
3425	Auszahlungen von Vorschüssen und Anzahlungen			
343	Auszahlungen aus Kapitaltransfers	65.100,00	65.100,00	190.787,45
3431	Kapitaltransferzahlungen an Träger des öffentlichen Rechts			
3432	Kapitaltransferzahlungen an Beteiligungen			
3433	Kapitaltransferzahlungen an Unternehmen (Finanzunternehmen)			
3434	Kapitaltransferzahlungen an Haushalte und Organisationen ohne Erwerbscharakter	65.100,00	65.100,00	190.787,45
3435	Kapitaltransferzahlungen an das Ausland			
34	Summe Auszahlungen investive Gebarung	65.100,00	73.100,00	190.787,45
SA2	Saldo (2) Geldfluss aus der investiven Gebarung (33 – 34)	-65.100,00	-61.600,00	-190.787,45
SA3	Saldo (3) Nettofinanzierungssaldo (Saldo 1 + Saldo 2)	-4.070.500,00	-3.770.500,00	-3.617.773,93
351	Einzahlungen aus der Aufnahme von Finanzschulden	0,00	0,00	0,00
3511	Einzahlungen aus empfangenen Darlehen von öffentlichen Körperschaften und Rechtsträgern			
3512	Einzahlungen aus empfangenen Darlehen von Beteiligungen			
3513	Einzahlungen aus empfangenen Darlehen von Unternehmen und privaten Haushalten			
3514	Einzahlungen aus Finanzschulden (Finanzunternehmen)			
3515	Einzahlungen aus Aufnahmen von Leasingverbindlichkeiten			
353	Einzahlungen infolge eines Kapitaltausches bei derivativen Finanzinstrumenten mit Grundgeschäft	0,00	0,00	0,00
3530	Einzahlungen infolge eines Kapitaltausches bei derivativen Finanzinstrumenten mit Grundgeschäft			
355	Einzahlungen aus dem Abgang von Finanzinstrumenten	0,00	0,00	0,00

Gesundheit (Gruppe 5)

MVAG	Mittelverwendungs- und aufbringungsgruppen (1. und 2. Ebene)	VA 2025	VA 2024	RA 2023
3550	Einzahlungen aus dem Abgang von Finanzinstrumenten			
35	Summe Einzahlungen aus der Finanzierungstätigkeit	0,00	0,00	0,00
361	Auszahlungen aus der Tilgung von Finanzschulden	0,00	0,00	0,00
3611	Auszahlungen aus empfangenen Darlehen von öffentlichen Körperschaften und Rechtsträgern			
3612	Auszahlungen aus empfangenen Darlehen von Beteiligungen			
3613	Auszahlungen aus empfangenen Darlehen von Unternehmen und privaten Haushalten			
3614	Auszahlungen aus Finanzschulden			
3615	Auszahlungen aus Rückzahlungen von Leasingverbindlichkeiten			
363	Auszahlungen infolge eines Kapitaltausches bei derivativen Finanzinstrumenten mit Grundgeschäft	0,00	0,00	0,00
3630	Auszahlungen infolge eines Kapitaltausches bei derivativen Finanzinstrumenten mit Grundgeschäft			
365	Auszahlungen für den Erwerb von Finanzinstrumenten	0,00	0,00	0,00
3650	Auszahlungen für den Erwerb von Finanzinstrumenten			
36	Summe Auszahlungen aus der Finanzierungstätigkeit	0,00	0,00	0,00
SA4	Saldo (4) Geldfluss aus der Finanzierungstätigkeit (35 – 36)	0,00	0,00	0,00
SA5	Saldo (5) Geldfluss aus der voranschlagswirksamen Gebarung (Saldo 3 + Saldo 4)	-4.070.500,00	-3.770.500,00	-3.617.773,93

Straßen- und Wasserbau, Verkehr (Gruppe 6)

MVAG	Mittelverwendungs- und aufbringungsgruppen (1. und 2. Ebene)	VA 2025	VA 2024	RA 2023
311	Einzahlungen aus operativer Verwaltungstätigkeit	124.700,00	119.400,00	250.775,27
3111	Einzahlungen aus eigenen Abgaben	100.000,00	98.700,00	80.000,00
3112	Einzahlungen aus Ertragsanteilen			
3113	Einzahlungen aus Gebühren			
3114	Einzahlungen aus Leistungen	20.000,00	16.000,00	19.378,33
3115	Einzahlungen aus Besitz und wirtschaftlicher Tätigkeit			
3116	Einzahlungen aus Veräußerung von geringwertigen Wirtschaftsgütern (GWG) und sonstige Einzahlungen	4.700,00	4.700,00	151.396,94
312	Einzahlungen aus Transfers	597.100,00	373.500,00	236.772,29
3121	Transferzahlungen von Trägern des öffentlichen Rechts	567.100,00	343.500,00	209.789,13
3122	Transferzahlungen von Beteiligungen			
3123	Transferzahlungen von Unternehmen (inkl. Finanzunternehmen)			
3124	Transferzahlungen von Haushalten und Organisationen ohne Erwerbscharakter	30.000,00	30.000,00	26.983,16
3125	Transferzahlungen vom Ausland			
3126	Investitions- und Tilgungszuschüsse zwischen Unternehmungen und Betrieben der Gebietskörperschaft und der Gebietskörperschaft			
313	Einzahlungen aus Finanzerträgen	0,00	0,00	0,00
3131	Einzahlungen aus Zinserträgen			
3132	Einzahlungen aus Zinsen aus derivativen Finanzinstrumenten mit und ohne Grundgeschäft			
3133	Einzahlungen aus Gewinnentnahmen von marktbestimmten Betrieben			
3134	Sonstige Einzahlungen aus Finanzerträgen			
3135	Einzahlungen aus Dividenden/Gewinnausschüttungen			
31	Summe Einzahlungen operative Gebarung	721.800,00	492.900,00	487.547,56
321	Auszahlungen aus Personalaufwand	1.397.200,00	1.283.500,00	1.195.445,25
3211	Auszahlungen für Personalaufwand (Bezüge, Nebengebühren, und Mehrleistungsvergütungen)	1.081.900,00	1.008.300,00	944.352,35
3212	Auszahlungen für gesetzliche und freiwillige Sozialaufwendungen	300.300,00	263.200,00	234.104,57
3213	Auszahlungen aus sonstigem Personalaufwand	15.000,00	12.000,00	16.988,33
322	Auszahlungen aus Sachaufwand	444.900,00	474.000,00	636.840,96
3221	Auszahlungen für Gebrauchs- und Verbrauchsgüter, Handelswaren	114.800,00	113.800,00	121.003,66
3222	Auszahlungen für Verwaltungs- und Betriebsaufwand	25.900,00	40.700,00	23.685,65
3223	Auszahlungen für Leasing- und Mietaufwand	18.000,00	16.000,00	17.479,67
3224	Auszahlungen für Instandhaltung	223.000,00	206.000,00	307.388,69
3225	Sonstige Auszahlungen aus Sachaufwand	63.200,00	97.500,00	167.283,29
3226	Auszahlungen aus der Inanspruchnahme von Haftungen			
323	Auszahlungen aus Transfers	0,00	139.500,00	0,00
3231	Transferzahlungen an Träger des öffentlichen Rechts		139.500,00	

Straßen- und Wasserbau, Verkehr (Gruppe 6)

MVAG	Mittelverwendungs- und aufbringungsgruppen (1. und 2. Ebene)	VA 2025	VA 2024	RA 2023
3232	Transferzahlungen an Beteiligungen			
3233	Transferzahlungen an Unternehmen (inkl. Finanzunternehmen)			
3234	Transferzahlungen an Haushalte und Organisationen ohne Erwerbscharakter			
3235	Transferzahlungen an das Ausland			
3236	Investitions- und Tilgungszuschüsse zwischen Unternehmungen und Betrieben der Gebietskörperschaft und der Gebietskörperschaft			
324	Auszahlungen aus Finanzaufwand	0,00	0,00	0,00
3241	Auszahlungen für Zinsen			
3242	Auszahlungen für Zinsen aus derivativen Finanzinstrumenten mit und ohne Grundgeschäft			
3243	Auszahlungen aus Gewinnentnahmen von marktbestimmten Betrieben			
3244	Sonstige Auszahlungen aus Finanzaufwendungen			
32	Summe Auszahlungen operative Gebarung	1.842.100,00	1.897.000,00	1.832.286,21
SA1	Saldo (1) Geldfluss aus der operativen Gebarung (31 – 32)	-1.120.300,00	-1.404.100,00	-1.344.738,65
331	Einzahlungen aus der Investitionstätigkeit	0,00	0,00	0,00
3311	Einzahlungen aus der Veräußerung von immateriellem Vermögen			
3312	Einzahlungen aus der Veräußerung von Grundstücken und Grundstückeinrichtungen			
3313	Einzahlungen aus der Veräußerung von Gebäuden und Bauten			
3314	Einzahlungen aus der Veräußerung von technischen Anlagen, Fahrzeugen und Maschinen			
3315	Einzahlungen aus der Veräußerung von Amts-, Betriebs- und Geschäftsausstattung			
3316	Einzahlungen aus der Veräußerung von Kulturgütern			
3317	Einzahlungen aus der Veräußerung von Beteiligungen			
3318	Einzahlungen aus der Veräußerung von kofinanzierten Schutzbauten			
332	Einzahlungen aus der Rückzahlung von Darlehen sowie gewährten Vorschüssen	0,00	0,00	0,00
3321	Einzahlungen aus Darlehen an Träger des öffentlichen Rechts			
3322	Einzahlungen aus Darlehen an Beteiligungen			
3323	Einzahlungen aus Darlehen an Unternehmen und Haushalte			
3325	Einzahlungen aus Vorschüssen und Anzahlungen			
333	Einzahlungen aus Kapitaltransfers	0,00	491.900,00	203.682,38
3331	Kapitaltransferzahlungen von Trägern des öffentlichen Rechts		491.900,00	203.682,38
3332	Kapitaltransferzahlungen von Beteiligungen			
3333	Kapitaltransferzahlungen von Unternehmen			
3334	Kapitaltransferzahlungen von Haushalten und Organisationen ohne Erwerbscharakter			
3335	Kapitaltransferzahlungen vom Ausland			
33	Summe Einzahlungen investive Gebarung	0,00	491.900,00	203.682,38

Straßen- und Wasserbau, Verkehr (Gruppe 6)

MVAG	Mittelverwendungs- und aufbringungsgruppen (1. und 2. Ebene)	VA 2025	VA 2024	RA 2023
341	Auszahlungen aus der Investitionstätigkeit	303.000,00	118.000,00	1.410.854,50
3411	Auszahlungen für den Erwerb von immateriellem Vermögen			
3412	Auszahlungen für den Erwerb von Grundstücken und Grundstückseinrichtungen	300.000,00	115.000,00	1.018.160,42
3413	Auszahlungen für den Erwerb von Gebäuden und Bauten			332.461,31
3414	Auszahlungen für den Erwerb von technischen Anlagen, Fahrzeugen und Maschinen	2.000,00	2.000,00	57.670,33
3415	Auszahlungen für den Erwerb von Amts-, Betriebs- und Geschäftsausstattung	1.000,00	1.000,00	2.562,44
3416	Auszahlungen für den Erwerb von Kulturgütern			
3417	Auszahlungen für den Erwerb von Beteiligungen			
3418	Auszahlungen für den Erwerb von kofinanzierten Schutzbauten			
342	Auszahlungen aus der Gewährung von Darlehen sowie gewährten Vorschüssen	0,00	0,00	0,00
3421	Auszahlungen von Darlehen an Träger des öffentlichen Rechts			
3422	Auszahlungen von Darlehen an Beteiligungen			
3423	Auszahlungen von Darlehen an Unternehmen und Haushalte			
3425	Auszahlungen von Vorschüssen und Anzahlungen			
343	Auszahlungen aus Kapitaltransfers	20.000,00	10.000,00	15.824,00
3431	Kapitaltransferzahlungen an Träger des öffentlichen Rechts			
3432	Kapitaltransferzahlungen an Beteiligungen			
3433	Kapitaltransferzahlungen an Unternehmen (Finanzunternehmen)			
3434	Kapitaltransferzahlungen an Haushalte und Organisationen ohne Erwerbscharakter	20.000,00	10.000,00	15.824,00
3435	Kapitaltransferzahlungen an das Ausland			
34	Summe Auszahlungen investive Gebarung	323.000,00	128.000,00	1.426.678,50
SA2	Saldo (2) Geldfluss aus der investiven Gebarung (33 – 34)	-323.000,00	363.900,00	-1.222.996,12
SA3	Saldo (3) Nettofinanzierungssaldo (Saldo 1 + Saldo 2)	-1.443.300,00	-1.040.200,00	-2.567.734,77
351	Einzahlungen aus der Aufnahme von Finanzschulden	0,00	0,00	0,00
3511	Einzahlungen aus empfangenen Darlehen von öffentlichen Körperschaften und Rechtsträgern			
3512	Einzahlungen aus empfangenen Darlehen von Beteiligungen			
3513	Einzahlungen aus empfangenen Darlehen von Unternehmen und privaten Haushalten			
3514	Einzahlungen aus Finanzschulden (Finanzunternehmen)			
3515	Einzahlungen aus Aufnahmen von Leasingverbindlichkeiten			
353	Einzahlungen infolge eines Kapitaltausches bei derivativen Finanzinstrumenten mit Grundgeschäft	0,00	0,00	0,00
3530	Einzahlungen infolge eines Kapitaltausches bei derivativen Finanzinstrumenten mit Grundgeschäft			
355	Einzahlungen aus dem Abgang von Finanzinstrumenten	0,00	0,00	0,00

Straßen- und Wasserbau, Verkehr (Gruppe 6)

MVAG	Mittelverwendungs- und aufbringungsgruppen (1. und 2. Ebene)	VA 2025	VA 2024	RA 2023
3550	Einzahlungen aus dem Abgang von Finanzinstrumenten			
35	Summe Einzahlungen aus der Finanzierungstätigkeit	0,00	0,00	0,00
361	Auszahlungen aus der Tilgung von Finanzschulden	0,00	0,00	0,00
3611	Auszahlungen aus empfangenen Darlehen von öffentlichen Körperschaften und Rechtsträgern			
3612	Auszahlungen aus empfangenen Darlehen von Beteiligungen			
3613	Auszahlungen aus empfangenen Darlehen von Unternehmen und privaten Haushalten			
3614	Auszahlungen aus Finanzschulden			
3615	Auszahlungen aus Rückzahlungen von Leasingverbindlichkeiten			
363	Auszahlungen infolge eines Kapitaltausches bei derivativen Finanzinstrumenten mit Grundgeschäft	0,00	0,00	0,00
3630	Auszahlungen infolge eines Kapitaltausches bei derivativen Finanzinstrumenten mit Grundgeschäft			
365	Auszahlungen für den Erwerb von Finanzinstrumenten	0,00	0,00	0,00
3650	Auszahlungen für den Erwerb von Finanzinstrumenten			
36	Summe Auszahlungen aus der Finanzierungstätigkeit	0,00	0,00	0,00
SA4	Saldo (4) Geldfluss aus der Finanzierungstätigkeit (35 – 36)	0,00	0,00	0,00
SA5	Saldo (5) Geldfluss aus der voranschlagswirksamen Gebarung (Saldo 3 + Saldo 4)	-1.443.300,00	-1.040.200,00	-2.567.734,77

Wirtschaftsförderung (Gruppe 7)

MVAG	Mittelverwendungs- und aufbringungsgruppen (1. und 2. Ebene)	VA 2025	VA 2024	RA 2023
311	Einzahlungen aus operativer Verwaltungstätigkeit	2.500,00	2.500,00	2.562,32
3111	Einzahlungen aus eigenen Abgaben			
3112	Einzahlungen aus Ertragsanteilen			
3113	Einzahlungen aus Gebühren			
3114	Einzahlungen aus Leistungen			
3115	Einzahlungen aus Besitz und wirtschaftlicher Tätigkeit			
3116	Einzahlungen aus Veräußerung von geringwertigen Wirtschaftsgütern (GWG) und sonstige Einzahlungen	2.500,00	2.500,00	2.562,32
312	Einzahlungen aus Transfers	0,00	0,00	0,00
3121	Transferzahlungen von Trägern des öffentlichen Rechts			
3122	Transferzahlungen von Beteiligungen			
3123	Transferzahlungen von Unternehmen (inkl. Finanzunternehmen)			
3124	Transferzahlungen von Haushalten und Organisationen ohne Erwerbscharakter			
3125	Transferzahlungen vom Ausland			
3126	Investitions- und Tilgungszuschüsse zwischen Unternehmungen und Betrieben der Gebietskörperschaft und der Gebietskörperschaft			
313	Einzahlungen aus Finanzerträgen	0,00	0,00	0,00
3131	Einzahlungen aus Zinserträgen			
3132	Einzahlungen aus Zinsen aus derivativen Finanzinstrumenten mit und ohne Grundgeschäft			
3133	Einzahlungen aus Gewinnentnahmen von marktbestimmten Betrieben			
3134	Sonstige Einzahlungen aus Finanzerträgen			
3135	Einzahlungen aus Dividenden/Gewinnausschüttungen			
31	Summe Einzahlungen operative Gebarung	2.500,00	2.500,00	2.562,32
321	Auszahlungen aus Personalaufwand	0,00	0,00	0,00
3211	Auszahlungen für Personalaufwand (Bezüge, Nebengebühren, und Mehrleistungsvergütungen)			
3212	Auszahlungen für gesetzliche und freiwillige Sozialaufwendungen			
3213	Auszahlungen aus sonstigem Personalaufwand			
322	Auszahlungen aus Sachaufwand	2.000,00	2.500,00	808,00
3221	Auszahlungen für Gebrauchs- und Verbrauchsgüter, Handelswaren			
3222	Auszahlungen für Verwaltungs- und Betriebsaufwand			
3223	Auszahlungen für Leasing- und Mietaufwand			
3224	Auszahlungen für Instandhaltung			
3225	Sonstige Auszahlungen aus Sachaufwand	2.000,00	2.500,00	808,00
3226	Auszahlungen aus der Inanspruchnahme von Haftungen			
323	Auszahlungen aus Transfers	67.000,00	67.000,00	61.390,75
3231	Transferzahlungen an Träger des öffentlichen Rechts	10.000,00	10.000,00	11.629,45

Wirtschaftsförderung (Gruppe 7)

MVAG	Mittelverwendungs- und aufbringungsgruppen (1. und 2. Ebene)	VA 2025	VA 2024	RA 2023
3232	Transferzahlungen an Beteiligungen			
3233	Transferzahlungen an Unternehmen (inkl. Finanzunternehmen)			
3234	Transferzahlungen an Haushalte und Organisationen ohne Erwerbscharakter	57.000,00	57.000,00	49.761,30
3235	Transferzahlungen an das Ausland			
3236	Investitions- und Tilgungszuschüsse zwischen Unternehmungen und Betrieben der Gebietskörperschaft und der Gebietskörperschaft			
324	Auszahlungen aus Finanzaufwand	0,00	0,00	0,00
3241	Auszahlungen für Zinsen			
3242	Auszahlungen für Zinsen aus derivativen Finanzinstrumenten mit und ohne Grundgeschäft			
3243	Auszahlungen aus Gewinnentnahmen von marktbestimmten Betrieben			
3244	Sonstige Auszahlungen aus Finanzaufwendungen			
32	Summe Auszahlungen operative Gebarung	69.000,00	69.500,00	62.198,75
SA1	Saldo (1) Geldfluss aus der operativen Gebarung (31 – 32)	-66.500,00	-67.000,00	-59.636,43
331	Einzahlungen aus der Investitionstätigkeit	0,00	0,00	0,00
3311	Einzahlungen aus der Veräußerung von immateriellem Vermögen			
3312	Einzahlungen aus der Veräußerung von Grundstücken und Grundstückeinrichtungen			
3313	Einzahlungen aus der Veräußerung von Gebäuden und Bauten			
3314	Einzahlungen aus der Veräußerung von technischen Anlagen, Fahrzeugen und Maschinen			
3315	Einzahlungen aus der Veräußerung von Amts-, Betriebs- und Geschäftsausstattung			
3316	Einzahlungen aus der Veräußerung von Kulturgütern			
3317	Einzahlungen aus der Veräußerung von Beteiligungen			
3318	Einzahlungen aus der Veräußerung von kofinanzierten Schutzbauten			
332	Einzahlungen aus der Rückzahlung von Darlehen sowie gewährten Vorschüssen	0,00	0,00	0,00
3321	Einzahlungen aus Darlehen an Träger des öffentlichen Rechts			
3322	Einzahlungen aus Darlehen an Beteiligungen			
3323	Einzahlungen aus Darlehen an Unternehmen und Haushalte			
3325	Einzahlungen aus Vorschüssen und Anzahlungen			
333	Einzahlungen aus Kapitaltransfers	0,00	0,00	0,00
3331	Kapitaltransferzahlungen von Trägern des öffentlichen Rechts			
3332	Kapitaltransferzahlungen von Beteiligungen			
3333	Kapitaltransferzahlungen von Unternehmen			
3334	Kapitaltransferzahlungen von Haushalten und Organisationen ohne Erwerbscharakter			
3335	Kapitaltransferzahlungen vom Ausland			
33	Summe Einzahlungen investive Gebarung	0,00	0,00	0,00

Wirtschaftsförderung (Gruppe 7)

MVAG	Mittelverwendungs- und aufbringungsgruppen (1. und 2. Ebene)	VA 2025	VA 2024	RA 2023
341	Auszahlungen aus der Investitionstätigkeit	0,00	0,00	0,00
3411	Auszahlungen für den Erwerb von immateriellem Vermögen			
3412	Auszahlungen für den Erwerb von Grundstücken und Grundstückseinrichtungen			
3413	Auszahlungen für den Erwerb von Gebäuden und Bauten			
3414	Auszahlungen für den Erwerb von technischen Anlagen, Fahrzeugen und Maschinen			
3415	Auszahlungen für den Erwerb von Amts-, Betriebs- und Geschäftsausstattung			
3416	Auszahlungen für den Erwerb von Kulturgütern			
3417	Auszahlungen für den Erwerb von Beteiligungen			
3418	Auszahlungen für den Erwerb von kofinanzierten Schutzbauten			
342	Auszahlungen aus der Gewährung von Darlehen sowie gewährten Vorschüssen	0,00	0,00	0,00
3421	Auszahlungen von Darlehen an Träger des öffentlichen Rechts			
3422	Auszahlungen von Darlehen an Beteiligungen			
3423	Auszahlungen von Darlehen an Unternehmen und Haushalte			
3425	Auszahlungen von Vorschüssen und Anzahlungen			
343	Auszahlungen aus Kapitaltransfers	0,00	0,00	0,00
3431	Kapitaltransferzahlungen an Träger des öffentlichen Rechts			
3432	Kapitaltransferzahlungen an Beteiligungen			
3433	Kapitaltransferzahlungen an Unternehmen (Finanzunternehmen)			
3434	Kapitaltransferzahlungen an Haushalte und Organisationen ohne Erwerbscharakter			
3435	Kapitaltransferzahlungen an das Ausland			
34	Summe Auszahlungen investive Gebarung	0,00	0,00	0,00
SA2	Saldo (2) Geldfluss aus der investiven Gebarung (33 – 34)	0,00	0,00	0,00
SA3	Saldo (3) Nettofinanzierungssaldo (Saldo 1 + Saldo 2)	-66.500,00	-67.000,00	-59.636,43
351	Einzahlungen aus der Aufnahme von Finanzschulden	0,00	0,00	0,00
3511	Einzahlungen aus empfangenen Darlehen von öffentlichen Körperschaften und Rechtsträgern			
3512	Einzahlungen aus empfangenen Darlehen von Beteiligungen			
3513	Einzahlungen aus empfangenen Darlehen von Unternehmen und privaten Haushalten			
3514	Einzahlungen aus Finanzschulden (Finanzunternehmen)			
3515	Einzahlungen aus Aufnahmen von Leasingverbindlichkeiten			
353	Einzahlungen infolge eines Kapitaltausches bei derivativen Finanzinstrumenten mit Grundgeschäft	0,00	0,00	0,00
3530	Einzahlungen infolge eines Kapitaltausches bei derivativen Finanzinstrumenten mit Grundgeschäft			
355	Einzahlungen aus dem Abgang von Finanzinstrumenten	0,00	0,00	0,00

Wirtschaftsförderung (Gruppe 7)

MVAG	Mittelverwendungs- und aufbringungsgruppen (1. und 2. Ebene)	VA 2025	VA 2024	RA 2023
3550	Einzahlungen aus dem Abgang von Finanzinstrumenten			
35	Summe Einzahlungen aus der Finanzierungstätigkeit	0,00	0,00	0,00
361	Auszahlungen aus der Tilgung von Finanzschulden	0,00	0,00	0,00
3611	Auszahlungen aus empfangenen Darlehen von öffentlichen Körperschaften und Rechtsträgern			
3612	Auszahlungen aus empfangenen Darlehen von Beteiligungen			
3613	Auszahlungen aus empfangenen Darlehen von Unternehmen und privaten Haushalten			
3614	Auszahlungen aus Finanzschulden			
3615	Auszahlungen aus Rückzahlungen von Leasingverbindlichkeiten			
363	Auszahlungen infolge eines Kapitaltausches bei derivativen Finanzinstrumenten mit Grundgeschäft	0,00	0,00	0,00
3630	Auszahlungen infolge eines Kapitaltausches bei derivativen Finanzinstrumenten mit Grundgeschäft			
365	Auszahlungen für den Erwerb von Finanzinstrumenten	0,00	0,00	0,00
3650	Auszahlungen für den Erwerb von Finanzinstrumenten			
36	Summe Auszahlungen aus der Finanzierungstätigkeit	0,00	0,00	0,00
SA4	Saldo (4) Geldfluss aus der Finanzierungstätigkeit (35 – 36)	0,00	0,00	0,00
SA5	Saldo (5) Geldfluss aus der voranschlagswirksamen Gebarung (Saldo 3 + Saldo 4)	-66.500,00	-67.000,00	-59.636,43

Dienstleistungen (Gruppe 8)

MVAG	Mittelverwendungs- und aufbringungsgruppen (1. und 2. Ebene)	VA 2025	VA 2024	RA 2023
311	Einzahlungen aus operativer Verwaltungstätigkeit	1.962.300,00	1.653.500,00	1.877.076,27
3111	Einzahlungen aus eigenen Abgaben			372,06
3112	Einzahlungen aus Ertragsanteilen			
3113	Einzahlungen aus Gebühren	1.948.100,00	1.641.100,00	1.850.055,77
3114	Einzahlungen aus Leistungen	1.000,00	1.000,00	1.176,36
3115	Einzahlungen aus Besitz und wirtschaftlicher Tätigkeit	7.200,00	5.400,00	20.272,18
3116	Einzahlungen aus Veräußerung von geringwertigen Wirtschaftsgütern (GWG) und sonstige Einzahlungen	6.000,00	6.000,00	5.199,90
312	Einzahlungen aus Transfers	140.700,00	413.800,00	225.597,66
3121	Transferzahlungen von Trägern des öffentlichen Rechts	140.600,00	388.800,00	225.527,66
3122	Transferzahlungen von Beteiligungen			
3123	Transferzahlungen von Unternehmen (inkl. Finanzunternehmen)			
3124	Transferzahlungen von Haushalten und Organisationen ohne Erwerbscharakter	100,00	25.000,00	70,00
3125	Transferzahlungen vom Ausland			
3126	Investitions- und Tilgungszuschüsse zwischen Unternehmungen und Betrieben der Gebietskörperschaft und der Gebietskörperschaft			
313	Einzahlungen aus Finanzerträgen	0,00	0,00	0,00
3131	Einzahlungen aus Zinserträgen			
3132	Einzahlungen aus Zinsen aus derivativen Finanzinstrumenten mit und ohne Grundgeschäft			
3133	Einzahlungen aus Gewinnentnahmen von marktbestimmten Betrieben			
3134	Sonstige Einzahlungen aus Finanzerträgen			
3135	Einzahlungen aus Dividenden/Gewinnausschüttungen			
31	Summe Einzahlungen operative Gebarung	2.103.000,00	2.067.300,00	2.102.673,93
321	Auszahlungen aus Personalaufwand	339.800,00	325.400,00	308.164,53
3211	Auszahlungen für Personalaufwand (Bezüge, Nebengebühren, und Mehrleistungsvergütungen)	282.400,00	260.400,00	243.733,31
3212	Auszahlungen für gesetzliche und freiwillige Sozialaufwendungen	57.300,00	65.000,00	64.422,23
3213	Auszahlungen aus sonstigem Personalaufwand	100,00		8,99
322	Auszahlungen aus Sachaufwand	961.700,00	1.121.300,00	1.234.145,08
3221	Auszahlungen für Gebrauchs- und Verbrauchsgüter, Handelswaren	34.100,00	25.100,00	32.464,03
3222	Auszahlungen für Verwaltungs- und Betriebsaufwand	112.700,00	116.100,00	83.430,89
3223	Auszahlungen für Leasing- und Mietaufwand	400,00	400,00	354,65
3224	Auszahlungen für Instandhaltung	386.900,00	386.900,00	539.574,39
3225	Sonstige Auszahlungen aus Sachaufwand	427.600,00	592.800,00	578.321,12
3226	Auszahlungen aus der Inanspruchnahme von Haftungen			
323	Auszahlungen aus Transfers	723.900,00	691.800,00	628.834,10
3231	Transferzahlungen an Träger des öffentlichen Rechts	723.900,00	691.800,00	628.834,10

Dienstleistungen (Gruppe 8)

MVAG	Mittelverwendungs- und aufbringungsgruppen (1. und 2. Ebene)	VA 2025	VA 2024	RA 2023
3232	Transferzahlungen an Beteiligungen			
3233	Transferzahlungen an Unternehmen (inkl. Finanzunternehmen)			
3234	Transferzahlungen an Haushalte und Organisationen ohne Erwerbscharakter			
3235	Transferzahlungen an das Ausland			
3236	Investitions- und Tilgungszuschüsse zwischen Unternehmungen und Betrieben der Gebietskörperschaft und der Gebietskörperschaft			
324	Auszahlungen aus Finanzaufwand	106.900,00	76.000,00	130.916,61
3241	Auszahlungen für Zinsen	106.900,00	76.000,00	130.916,61
3242	Auszahlungen für Zinsen aus derivativen Finanzinstrumenten mit und ohne Grundgeschäft			
3243	Auszahlungen aus Gewinnentnahmen von marktbestimmten Betrieben			
3244	Sonstige Auszahlungen aus Finanzaufwendungen			
32	Summe Auszahlungen operative Gebarung	2.132.300,00	2.214.500,00	2.302.060,32
SA1	Saldo (1) Geldfluss aus der operativen Gebarung (31 – 32)	-29.300,00	-147.200,00	-199.386,39
331	Einzahlungen aus der Investitionstätigkeit	0,00	0,00	248.517,16
3311	Einzahlungen aus der Veräußerung von immateriellem Vermögen			
3312	Einzahlungen aus der Veräußerung von Grundstücken und Grundstückeinrichtungen			248.517,16
3313	Einzahlungen aus der Veräußerung von Gebäuden und Bauten			
3314	Einzahlungen aus der Veräußerung von technischen Anlagen, Fahrzeugen und Maschinen			
3315	Einzahlungen aus der Veräußerung von Amts-, Betriebs- und Geschäftsausstattung			
3316	Einzahlungen aus der Veräußerung von Kulturgütern			
3317	Einzahlungen aus der Veräußerung von Beteiligungen			
3318	Einzahlungen aus der Veräußerung von kofinanzierten Schutzbauten			
332	Einzahlungen aus der Rückzahlung von Darlehen sowie gewährten Vorschüssen	0,00	0,00	0,00
3321	Einzahlungen aus Darlehen an Träger des öffentlichen Rechts			
3322	Einzahlungen aus Darlehen an Beteiligungen			
3323	Einzahlungen aus Darlehen an Unternehmen und Haushalte			
3325	Einzahlungen aus Vorschüssen und Anzahlungen			
333	Einzahlungen aus Kapitaltransfers	168.600,00	168.600,00	117.077,13
3331	Kapitaltransferzahlungen von Trägern des öffentlichen Rechts	18.600,00	18.600,00	18.265,21
3332	Kapitaltransferzahlungen von Beteiligungen			
3333	Kapitaltransferzahlungen von Unternehmen			
3334	Kapitaltransferzahlungen von Haushalten und Organisationen ohne Erwerbscharakter	150.000,00	150.000,00	98.811,92
3335	Kapitaltransferzahlungen vom Ausland			
33	Summe Einzahlungen investive Gebarung	168.600,00	168.600,00	365.594,29

Dienstleistungen (Gruppe 8)

MVAG	Mittelverwendungs- und aufbringungsgruppen (1. und 2. Ebene)	VA 2025	VA 2024	RA 2023
341	Auszahlungen aus der Investitionstätigkeit	327.500,00	993.500,00	258.599,76
3411	Auszahlungen für den Erwerb von immateriellem Vermögen			
3412	Auszahlungen für den Erwerb von Grundstücken und Grundstückseinrichtungen	291.500,00	665.500,00	258.599,76
3413	Auszahlungen für den Erwerb von Gebäuden und Bauten	35.000,00	327.000,00	
3414	Auszahlungen für den Erwerb von technischen Anlagen, Fahrzeugen und Maschinen			
3415	Auszahlungen für den Erwerb von Amts-, Betriebs- und Geschäftsausstattung	1.000,00	1.000,00	
3416	Auszahlungen für den Erwerb von Kulturgütern			
3417	Auszahlungen für den Erwerb von Beteiligungen			
3418	Auszahlungen für den Erwerb von kofinanzierten Schutzbauten			
342	Auszahlungen aus der Gewährung von Darlehen sowie gewährten Vorschüssen	0,00	0,00	0,00
3421	Auszahlungen von Darlehen an Träger des öffentlichen Rechts			
3422	Auszahlungen von Darlehen an Beteiligungen			
3423	Auszahlungen von Darlehen an Unternehmen und Haushalte			
3425	Auszahlungen von Vorschüssen und Anzahlungen			
343	Auszahlungen aus Kapitaltransfers	0,00	0,00	0,00
3431	Kapitaltransferzahlungen an Träger des öffentlichen Rechts			
3432	Kapitaltransferzahlungen an Beteiligungen			
3433	Kapitaltransferzahlungen an Unternehmen (Finanzunternehmen)			
3434	Kapitaltransferzahlungen an Haushalte und Organisationen ohne Erwerbscharakter			
3435	Kapitaltransferzahlungen an das Ausland			
34	Summe Auszahlungen investive Gebarung	327.500,00	993.500,00	258.599,76
SA2	Saldo (2) Geldfluss aus der investiven Gebarung (33 – 34)	-158.900,00	-824.900,00	106.994,53
SA3	Saldo (3) Nettofinanzierungssaldo (Saldo 1 + Saldo 2)	-188.200,00	-972.100,00	-92.391,86
351	Einzahlungen aus der Aufnahme von Finanzschulden	0,00	220.000,00	0,00
3511	Einzahlungen aus empfangenen Darlehen von öffentlichen Körperschaften und Rechtsträgern			
3512	Einzahlungen aus empfangenen Darlehen von Beteiligungen			
3513	Einzahlungen aus empfangenen Darlehen von Unternehmen und privaten Haushalten			
3514	Einzahlungen aus Finanzschulden (Finanzunternehmen)		220.000,00	
3515	Einzahlungen aus Aufnahmen von Leasingverbindlichkeiten			
353	Einzahlungen infolge eines Kapitaltausches bei derivativen Finanzinstrumenten mit Grundgeschäft	0,00	0,00	0,00
3530	Einzahlungen infolge eines Kapitaltausches bei derivativen Finanzinstrumenten mit Grundgeschäft			
355	Einzahlungen aus dem Abgang von Finanzinstrumenten	0,00	0,00	0,00

Dienstleistungen (Gruppe 8)

MVAG	Mittelverwendungs- und aufbringungsgruppen (1. und 2. Ebene)	VA 2025	VA 2024	RA 2023
3550	Einzahlungen aus dem Abgang von Finanzinstrumenten			
35	Summe Einzahlungen aus der Finanzierungstätigkeit	0,00	220.000,00	0,00
361	Auszahlungen aus der Tilgung von Finanzschulden	252.500,00	389.900,00	371.076,05
3611	Auszahlungen aus empfangenen Darlehen von öffentlichen Körperschaften und Rechtsträgern	127.800,00	125.100,00	122.732,55
3612	Auszahlungen aus empfangenen Darlehen von Beteiligungen			
3613	Auszahlungen aus empfangenen Darlehen von Unternehmen und privaten Haushalten			
3614	Auszahlungen aus Finanzschulden	124.700,00	264.800,00	248.343,50
3615	Auszahlungen aus Rückzahlungen von Leasingverbindlichkeiten			
363	Auszahlungen infolge eines Kapitaltausches bei derivativen Finanzinstrumenten mit Grundgeschäft	0,00	0,00	0,00
3630	Auszahlungen infolge eines Kapitaltausches bei derivativen Finanzinstrumenten mit Grundgeschäft			
365	Auszahlungen für den Erwerb von Finanzinstrumenten	0,00	0,00	0,00
3650	Auszahlungen für den Erwerb von Finanzinstrumenten			
36	Summe Auszahlungen aus der Finanzierungstätigkeit	252.500,00	389.900,00	371.076,05
SA4	Saldo (4) Geldfluss aus der Finanzierungstätigkeit (35 – 36)	-252.500,00	-169.900,00	-371.076,05
SA5	Saldo (5) Geldfluss aus der voranschlagswirksamen Gebarung (Saldo 3 + Saldo 4)	-440.700,00	-1.142.000,00	-463.467,91

Finanzwirtschaft (Gruppe 9)

MVAG	Mittelverwendungs- und aufbringungsgruppen (1. und 2. Ebene)	VA 2025	VA 2024	RA 2023
311	Einzahlungen aus operativer Verwaltungstätigkeit	17.430.500,00	16.923.500,00	17.240.176,00
3111	Einzahlungen aus eigenen Abgaben	3.077.400,00	2.830.400,00	2.991.599,38
3112	Einzahlungen aus Ertragsanteilen	14.353.000,00	14.093.000,00	13.433.059,73
3113	Einzahlungen aus Gebühren			
3114	Einzahlungen aus Leistungen			
3115	Einzahlungen aus Besitz und wirtschaftlicher Tätigkeit			
3116	Einzahlungen aus Veräußerung von geringwertigen Wirtschaftsgütern (GWG) und sonstige Einzahlungen	100,00	100,00	815.516,89
312	Einzahlungen aus Transfers	1.074.800,00	1.161.600,00	829.596,47
3121	Transferzahlungen von Trägern des öffentlichen Rechts	1.074.600,00	1.161.400,00	829.376,47
3122	Transferzahlungen von Beteiligungen			
3123	Transferzahlungen von Unternehmen (inkl. Finanzunternehmen)			
3124	Transferzahlungen von Haushalten und Organisationen ohne Erwerbscharakter	200,00	200,00	220,00
3125	Transferzahlungen vom Ausland			
3126	Investitions- und Tilgungszuschüsse zwischen Unternehmungen und Betrieben der Gebietskörperschaft und der Gebietskörperschaft			
313	Einzahlungen aus Finanzerträgen	1.700,00	1.200,00	1.351,36
3131	Einzahlungen aus Zinserträgen	1.700,00	1.200,00	1.351,36
3132	Einzahlungen aus Zinsen aus derivativen Finanzinstrumenten mit und ohne Grundgeschäft			
3133	Einzahlungen aus Gewinnentnahmen von marktbestimmten Betrieben			
3134	Sonstige Einzahlungen aus Finanzerträgen			
3135	Einzahlungen aus Dividenden/Gewinnausschüttungen			
31	Summe Einzahlungen operative Gebarung	18.507.000,00	18.086.300,00	18.071.123,83
321	Auszahlungen aus Personalaufwand	0,00	0,00	0,00
3211	Auszahlungen für Personalaufwand (Bezüge, Nebengebühren, und Mehrleistungsvergütungen)			
3212	Auszahlungen für gesetzliche und freiwillige Sozialaufwendungen			
3213	Auszahlungen aus sonstigem Personalaufwand			
322	Auszahlungen aus Sachaufwand	12.800,00	20.800,00	1.109.333,31
3221	Auszahlungen für Gebrauchs- und Verbrauchsgüter, Handelswaren			
3222	Auszahlungen für Verwaltungs- und Betriebsaufwand			
3223	Auszahlungen für Leasing- und Mietaufwand			
3224	Auszahlungen für Instandhaltung			
3225	Sonstige Auszahlungen aus Sachaufwand	12.800,00	20.800,00	1.109.333,31
3226	Auszahlungen aus der Inanspruchnahme von Haftungen			
323	Auszahlungen aus Transfers	6.000,00	6.000,00	0,00
3231	Transferzahlungen an Träger des öffentlichen Rechts	6.000,00	6.000,00	

Finanzwirtschaft (Gruppe 9)

MVAG	Mittelverwendungs- und aufbringungsgruppen (1. und 2. Ebene)	VA 2025	VA 2024	RA 2023
3232	Transferzahlungen an Beteiligungen			
3233	Transferzahlungen an Unternehmen (inkl. Finanzunternehmen)			
3234	Transferzahlungen an Haushalte und Organisationen ohne Erwerbscharakter			
3235	Transferzahlungen an das Ausland			
3236	Investitions- und Tilgungszuschüsse zwischen Unternehmungen und Betrieben der Gebietskörperschaft und der Gebietskörperschaft			
324	Auszahlungen aus Finanzaufwand	5.500,00	5.500,00	7.546,24
3241	Auszahlungen für Zinsen			
3242	Auszahlungen für Zinsen aus derivativen Finanzinstrumenten mit und ohne Grundgeschäft			
3243	Auszahlungen aus Gewinnentnahmen von marktbestimmten Betrieben			
3244	Sonstige Auszahlungen aus Finanzaufwendungen	5.500,00	5.500,00	7.546,24
32	Summe Auszahlungen operative Gebarung	24.300,00	32.300,00	1.116.879,55
SA1	Saldo (1) Geldfluss aus der operativen Gebarung (31 – 32)	18.482.700,00	18.054.000,00	16.954.244,28
331	Einzahlungen aus der Investitionstätigkeit	0,00	0,00	0,00
3311	Einzahlungen aus der Veräußerung von immateriellem Vermögen			
3312	Einzahlungen aus der Veräußerung von Grundstücken und Grundstückeinrichtungen			
3313	Einzahlungen aus der Veräußerung von Gebäuden und Bauten			
3314	Einzahlungen aus der Veräußerung von technischen Anlagen, Fahrzeugen und Maschinen			
3315	Einzahlungen aus der Veräußerung von Amts-, Betriebs- und Geschäftsausstattung			
3316	Einzahlungen aus der Veräußerung von Kulturgütern			
3317	Einzahlungen aus der Veräußerung von Beteiligungen			
3318	Einzahlungen aus der Veräußerung von kofinanzierten Schutzbauten			
332	Einzahlungen aus der Rückzahlung von Darlehen sowie gewährten Vorschüssen	0,00	0,00	0,00
3321	Einzahlungen aus Darlehen an Träger des öffentlichen Rechts			
3322	Einzahlungen aus Darlehen an Beteiligungen			
3323	Einzahlungen aus Darlehen an Unternehmen und Haushalte			
3325	Einzahlungen aus Vorschüssen und Anzahlungen			
333	Einzahlungen aus Kapitaltransfers	0,00	0,00	0,00
3331	Kapitaltransferzahlungen von Trägern des öffentlichen Rechts			
3332	Kapitaltransferzahlungen von Beteiligungen			
3333	Kapitaltransferzahlungen von Unternehmen			
3334	Kapitaltransferzahlungen von Haushalten und Organisationen ohne Erwerbscharakter			
3335	Kapitaltransferzahlungen vom Ausland			
33	Summe Einzahlungen investive Gebarung	0,00	0,00	0,00

Finanzwirtschaft (Gruppe 9)

MVAG	Mittelverwendungs- und aufbringungsgruppen (1. und 2. Ebene)	VA 2025	VA 2024	RA 2023
341	Auszahlungen aus der Investitionstätigkeit	0,00	0,00	0,00
3411	Auszahlungen für den Erwerb von immateriellem Vermögen			
3412	Auszahlungen für den Erwerb von Grundstücken und Grundstückseinrichtungen			
3413	Auszahlungen für den Erwerb von Gebäuden und Bauten			
3414	Auszahlungen für den Erwerb von technischen Anlagen, Fahrzeugen und Maschinen			
3415	Auszahlungen für den Erwerb von Amts-, Betriebs- und Geschäftsausstattung			
3416	Auszahlungen für den Erwerb von Kulturgütern			
3417	Auszahlungen für den Erwerb von Beteiligungen			
3418	Auszahlungen für den Erwerb von kofinanzierten Schutzbauten			
342	Auszahlungen aus der Gewährung von Darlehen sowie gewährten Vorschüssen	0,00	0,00	0,00
3421	Auszahlungen von Darlehen an Träger des öffentlichen Rechts			
3422	Auszahlungen von Darlehen an Beteiligungen			
3423	Auszahlungen von Darlehen an Unternehmen und Haushalte			
3425	Auszahlungen von Vorschüssen und Anzahlungen			
343	Auszahlungen aus Kapitaltransfers	0,00	0,00	0,00
3431	Kapitaltransferzahlungen an Träger des öffentlichen Rechts			
3432	Kapitaltransferzahlungen an Beteiligungen			
3433	Kapitaltransferzahlungen an Unternehmen (Finanzunternehmen)			
3434	Kapitaltransferzahlungen an Haushalte und Organisationen ohne Erwerbscharakter			
3435	Kapitaltransferzahlungen an das Ausland			
34	Summe Auszahlungen investive Gebarung	0,00	0,00	0,00
SA2	Saldo (2) Geldfluss aus der investiven Gebarung (33 – 34)	0,00	0,00	0,00
SA3	Saldo (3) Nettofinanzierungssaldo (Saldo 1 + Saldo 2)	18.482.700,00	18.054.000,00	16.954.244,28
351	Einzahlungen aus der Aufnahme von Finanzschulden	0,00	0,00	0,00
3511	Einzahlungen aus empfangenen Darlehen von öffentlichen Körperschaften und Rechtsträgern			
3512	Einzahlungen aus empfangenen Darlehen von Beteiligungen			
3513	Einzahlungen aus empfangenen Darlehen von Unternehmen und privaten Haushalten			
3514	Einzahlungen aus Finanzschulden (Finanzunternehmen)			
3515	Einzahlungen aus Aufnahmen von Leasingverbindlichkeiten			
353	Einzahlungen infolge eines Kapitaltausches bei derivativen Finanzinstrumenten mit Grundgeschäft	0,00	0,00	0,00
3530	Einzahlungen infolge eines Kapitaltausches bei derivativen Finanzinstrumenten mit Grundgeschäft			
355	Einzahlungen aus dem Abgang von Finanzinstrumenten	0,00	0,00	0,00

Finanzwirtschaft (Gruppe 9)

MVAG	Mittelverwendungs- und aufbringungsgruppen (1. und 2. Ebene)	VA 2025	VA 2024	RA 2023
3550	Einzahlungen aus dem Abgang von Finanzinstrumenten			
35	Summe Einzahlungen aus der Finanzierungstätigkeit	0,00	0,00	0,00
361	Auszahlungen aus der Tilgung von Finanzschulden	0,00	0,00	0,00
3611	Auszahlungen aus empfangenen Darlehen von öffentlichen Körperschaften und Rechtsträgern			
3612	Auszahlungen aus empfangenen Darlehen von Beteiligungen			
3613	Auszahlungen aus empfangenen Darlehen von Unternehmen und privaten Haushalten			
3614	Auszahlungen aus Finanzschulden			
3615	Auszahlungen aus Rückzahlungen von Leasingverbindlichkeiten			
363	Auszahlungen infolge eines Kapitaltausches bei derivativen Finanzinstrumenten mit Grundgeschäft	0,00	0,00	0,00
3630	Auszahlungen infolge eines Kapitaltausches bei derivativen Finanzinstrumenten mit Grundgeschäft			
365	Auszahlungen für den Erwerb von Finanzinstrumenten	0,00	0,00	0,00
3650	Auszahlungen für den Erwerb von Finanzinstrumenten			
36	Summe Auszahlungen aus der Finanzierungstätigkeit	0,00	0,00	0,00
SA4	Saldo (4) Geldfluss aus der Finanzierungstätigkeit (35 – 36)	0,00	0,00	0,00
SA5	Saldo (5) Geldfluss aus der voranschlagswirksamen Gebarung (Saldo 3 + Saldo 4)	18.482.700,00	18.054.000,00	16.954.244,28

MVAG	Mittelverwendungs- und aufbringungsgruppen (1. und 2. Ebene)	VA 2025	VA 2024	RA 2023
311	Einzahlungen aus operativer Verwaltungstätigkeit	20.809.300,00	20.030.100,00	20.880.167,77
3111	Einzahlungen aus eigenen Abgaben	3.177.400,00	2.929.100,00	3.071.971,44
3112	Einzahlungen aus Ertragsanteilen	14.353.000,00	14.093.000,00	13.433.059,73
3113	Einzahlungen aus Gebühren	1.948.100,00	1.641.100,00	1.850.055,77
3114	Einzahlungen aus Leistungen	984.600,00	1.041.100,00	918.685,71
3115	Einzahlungen aus Besitz und wirtschaftlicher Tätigkeit	24.100,00	21.300,00	37.706,85
3116	Einzahlungen aus Veräußerung von geringwertigen Wirtschaftsgütern (GWG) und sonstige Einzahlungen	322.100,00	304.500,00	1.568.688,27
312	Einzahlungen aus Transfers	4.257.300,00	4.383.400,00	3.293.986,19
3121	Transferzahlungen von Trägern des öffentlichen Rechts	3.639.500,00	3.770.900,00	2.736.644,19
3122	Transferzahlungen von Beteiligungen			
3123	Transferzahlungen von Unternehmen (inkl. Finanzunternehmen)			
3124	Transferzahlungen von Haushalten und Organisationen ohne Erwerbscharakter	617.800,00	612.500,00	557.342,00
3125	Transferzahlungen vom Ausland			
3126	Investitions- und Tilgungszuschüsse zwischen Unternehmungen und Betrieben der Gebietskörperschaft und der Gebietskörperschaft			
313	Einzahlungen aus Finanzerträgen	2.200,00	1.700,00	7.407,41
3131	Einzahlungen aus Zinserträgen	2.200,00	1.700,00	7.407,41
3132	Einzahlungen aus Zinsen aus derivativen Finanzinstrumenten mit und ohne Grundgeschäft			
3133	Einzahlungen aus Gewinnentnahmen von marktbestimmten Betrieben			
3134	Sonstige Einzahlungen aus Finanzerträgen			
3135	Einzahlungen aus Dividenden/Gewinnausschüttungen			
31	Summe Einzahlungen operative Gebarung	25.068.800,00	24.415.200,00	24.181.561,37
321	Auszahlungen aus Personalaufwand	7.866.700,00	7.378.500,00	6.665.726,30
3211	Auszahlungen für Personalaufwand (Bezüge, Nebengebühren, und Mehrleistungsvergütungen)	6.080.100,00	5.715.900,00	5.190.655,54
3212	Auszahlungen für gesetzliche und freiwillige Sozialaufwendungen	1.770.200,00	1.649.300,00	1.457.000,74
3213	Auszahlungen aus sonstigem Personalaufwand	16.400,00	13.300,00	18.070,02
322	Auszahlungen aus Sachaufwand	5.435.600,00	5.572.900,00	7.095.870,42
3221	Auszahlungen für Gebrauchs- und Verbrauchsgüter, Handelswaren	910.800,00	906.700,00	919.691,24
3222	Auszahlungen für Verwaltungs- und Betriebsaufwand	557.800,00	566.200,00	459.761,37
3223	Auszahlungen für Leasing- und Mietaufwand	581.700,00	584.900,00	717.677,14
3224	Auszahlungen für Instandhaltung	879.900,00	876.800,00	1.221.506,68
3225	Sonstige Auszahlungen aus Sachaufwand	2.505.400,00	2.638.300,00	3.777.233,99
3226	Auszahlungen aus der Inanspruchnahme von Haftungen			
323	Auszahlungen aus Transfers	8.728.200,00	8.256.200,00	7.193.262,75
3231	Transferzahlungen an Träger des öffentlichen Rechts	8.319.800,00	7.866.700,00	6.821.326,77
3232	Transferzahlungen an Beteiligungen			

MVAG	Mittelverwendungs- und aufbringungsgruppen (1. und 2. Ebene)	VA 2025	VA 2024	RA 2023
3233	Transferzahlungen an Unternehmen (inkl. Finanzunternehmen)	57.000,00	52.000,00	41.535,80
3234	Transferzahlungen an Haushalte und Organisationen ohne Erwerbscharakter	351.400,00	337.500,00	330.400,18
3235	Transferzahlungen an das Ausland			
3236	Investitions- und Tilgungszuschüsse zwischen Unternehmungen und Betrieben der Gebietskörperschaft und der Gebietskörperschaft			
324	Auszahlungen aus Finanzaufwand	820.700,00	842.300,00	801.993,36
3241	Auszahlungen für Zinsen	815.200,00	836.800,00	794.447,12
3242	Auszahlungen für Zinsen aus derivativen Finanzinstrumenten mit und ohne Grundgeschäft			
3243	Auszahlungen aus Gewinnentnahmen von marktbestimmten Betrieben			
3244	Sonstige Auszahlungen aus Finanzaufwendungen	5.500,00	5.500,00	7.546,24
32	Summe Auszahlungen operative Gebarung	22.851.200,00	22.049.900,00	21.756.852,83
SA1	Saldo (1) Geldfluss aus der operativen Gebarung (31 – 32)	2.217.600,00	2.365.300,00	2.424.708,54
331	Einzahlungen aus der Investitionstätigkeit	0,00	0,00	248.517,16
3311	Einzahlungen aus der Veräußerung von immateriellem Vermögen			
3312	Einzahlungen aus der Veräußerung von Grundstücken und Grundstückeinrichtungen			248.517,16
3313	Einzahlungen aus der Veräußerung von Gebäuden und Bauten			
3314	Einzahlungen aus der Veräußerung von technischen Anlagen, Fahrzeugen und Maschinen			
3315	Einzahlungen aus der Veräußerung von Amts-, Betriebs- und Geschäftsausstattung			
3316	Einzahlungen aus der Veräußerung von Kulturgütern			
3317	Einzahlungen aus der Veräußerung von Beteiligungen			
3318	Einzahlungen aus der Veräußerung von kofinanzierten Schutzbauten			
332	Einzahlungen aus der Rückzahlung von Darlehen sowie gewährten Vorschüssen	5.100,00	500,00	6.020,89
3321	Einzahlungen aus Darlehen an Träger des öffentlichen Rechts			
3322	Einzahlungen aus Darlehen an Beteiligungen			
3323	Einzahlungen aus Darlehen an Unternehmen und Haushalte			
3325	Einzahlungen aus Vorschüssen und Anzahlungen	5.100,00	500,00	6.020,89
333	Einzahlungen aus Kapitaltransfers	168.600,00	672.000,00	907.352,51
3331	Kapitaltransferzahlungen von Trägern des öffentlichen Rechts	18.600,00	522.000,00	808.540,59
3332	Kapitaltransferzahlungen von Beteiligungen			
3333	Kapitaltransferzahlungen von Unternehmen			
3334	Kapitaltransferzahlungen von Haushalten und Organisationen ohne Erwerbscharakter	150.000,00	150.000,00	98.811,92
3335	Kapitaltransferzahlungen vom Ausland			
33	Summe Einzahlungen investive Gebarung	173.700,00	672.500,00	1.161.890,56
341	Auszahlungen aus der Investitionstätigkeit	672.500,00	1.918.000,00	5.131.032,89
3411	Auszahlungen für den Erwerb von immateriellem Vermögen			

MVAG	Mittelverwendungs- und aufbringungsgruppen (1. und 2. Ebene)	VA 2025	VA 2024	RA 2023
3412	Auszahlungen für den Erwerb von Grundstücken und Grundstückseinrichtungen	593.000,00	1.330.000,00	1.451.433,19
3413	Auszahlungen für den Erwerb von Gebäuden und Bauten	35.000,00	378.000,00	3.214.563,71
3414	Auszahlungen für den Erwerb von technischen Anlagen, Fahrzeugen und Maschinen	2.000,00	2.000,00	91.960,33
3415	Auszahlungen für den Erwerb von Amts-, Betriebs- und Geschäftsausstattung	42.500,00	208.000,00	373.075,66
3416	Auszahlungen für den Erwerb von Kulturgütern			
3417	Auszahlungen für den Erwerb von Beteiligungen			
3418	Auszahlungen für den Erwerb von kofinanzierten Schutzbauten			
342	Auszahlungen aus der Gewährung von Darlehen sowie gewährten Vorschüssen	184.000,00	184.000,00	13.362,00
3421	Auszahlungen von Darlehen an Träger des öffentlichen Rechts			
3422	Auszahlungen von Darlehen an Beteiligungen			
3423	Auszahlungen von Darlehen an Unternehmen und Haushalte			
3425	Auszahlungen von Vorschüssen und Anzahlungen	184.000,00	184.000,00	13.362,00
343	Auszahlungen aus Kapitaltransfers	189.500,00	168.700,00	324.963,18
3431	Kapitaltransferzahlungen an Träger des öffentlichen Rechts	66.000,00	63.000,00	87.743,71
3432	Kapitaltransferzahlungen an Beteiligungen			
3433	Kapitaltransferzahlungen an Unternehmen (Finanzunternehmen)			
3434	Kapitaltransferzahlungen an Haushalte und Organisationen ohne Erwerbscharakter	123.500,00	105.700,00	237.219,47
3435	Kapitaltransferzahlungen an das Ausland			
34	Summe Auszahlungen investive Gebarung	1.046.000,00	2.270.700,00	5.469.358,07
SA2	Saldo (2) Geldfluss aus der investiven Gebarung (33 – 34)	-872.300,00	-1.598.200,00	-4.307.467,51
SA3	Saldo (3) Nettofinanzierungssaldo (Saldo 1 + Saldo 2)	1.345.300,00	767.100,00	-1.882.758,97
351	Einzahlungen aus der Aufnahme von Finanzschulden	0,00	720.000,00	1.680.000,00
3511	Einzahlungen aus empfangenen Darlehen von öffentlichen Körperschaften und Rechtsträgern			
3512	Einzahlungen aus empfangenen Darlehen von Beteiligungen			
3513	Einzahlungen aus empfangenen Darlehen von Unternehmen und privaten Haushalten			
3514	Einzahlungen aus Finanzschulden (Finanzunternehmen)		720.000,00	1.680.000,00
3515	Einzahlungen aus Aufnahmen von Leasingverbindlichkeiten			
353	Einzahlungen infolge eines Kapitaltausches bei derivativen Finanzinstrumenten mit Grundgeschäft	0,00	0,00	0,00
3530	Einzahlungen infolge eines Kapitaltausches bei derivativen Finanzinstrumenten mit Grundgeschäft			
355	Einzahlungen aus dem Abgang von Finanzinstrumenten	0,00	0,00	0,00
3550	Einzahlungen aus dem Abgang von Finanzinstrumenten			
35	Summe Einzahlungen aus der Finanzierungstätigkeit	0,00	720.000,00	1.680.000,00

MVAG	Mittelverwendungs- und aufbringungsgruppen (1. und 2. Ebene)	VA 2025	VA 2024	RA 2023
361	Auszahlungen aus der Tilgung von Finanzschulden	1.345.300,00	1.487.100,00	1.443.674,01
3611	Auszahlungen aus empfangenen Darlehen von öffentlichen Körperschaften und Rechtsträgern	127.800,00	125.100,00	122.732,55
3612	Auszahlungen aus empfangenen Darlehen von Beteiligungen			
3613	Auszahlungen aus empfangenen Darlehen von Unternehmen und privaten Haushalten			
3614	Auszahlungen aus Finanzschulden	1.217.500,00	1.362.000,00	1.320.941,46
3615	Auszahlungen aus Rückzahlungen von Leasingverbindlichkeiten			
363	Auszahlungen infolge eines Kapitaltausches bei derivativen Finanzinstrumenten mit Grundgeschäft	0,00	0,00	0,00
3630	Auszahlungen infolge eines Kapitaltausches bei derivativen Finanzinstrumenten mit Grundgeschäft			
365	Auszahlungen für den Erwerb von Finanzinstrumenten	0,00	0,00	0,00
3650	Auszahlungen für den Erwerb von Finanzinstrumenten			
36	Summe Auszahlungen aus der Finanzierungstätigkeit	1.345.300,00	1.487.100,00	1.443.674,01
SA4	Saldo (4) Geldfluss aus der Finanzierungstätigkeit (35 – 36)	-1.345.300,00	-767.100,00	236.325,99
SA5	Saldo (5) Geldfluss aus der voranschlagswirksamen Gebarung (Saldo 3 + Saldo 4)	0,00	0,00	-1.646.432,98

MVAG	Mittelverwendungs- und -aufbringungsgruppen (1. Ebene)	VA 2025	VA 2024	RA 2023
OPERATIVE GEBARUNG				
311	Einzahlungen aus operativer Verwaltungstätigkeit	20.809.300,00	20.030.100,00	20.880.167,77
312	Einzahlungen aus Transfers	4.257.300,00	4.383.400,00	3.293.986,19
313	Einzahlungen aus Finanzerträgen	2.200,00	1.700,00	7.407,41
31	Summe Einzahlungen operative Gebarung	25.068.800,00	24.415.200,00	24.181.561,37
321	Auszahlungen aus Personalaufwand	7.866.700,00	7.378.500,00	6.665.726,30
322	Auszahlungen aus Sachaufwand	5.435.600,00	5.572.900,00	7.095.870,42
323	Auszahlungen aus Transfers	8.728.200,00	8.256.200,00	7.193.262,75
324	Auszahlungen aus Finanzaufwand	820.700,00	842.300,00	801.993,36
32	Summe Auszahlungen operative Gebarung	22.851.200,00	22.049.900,00	21.756.852,83
SA1	Saldo (1) Geldfluss aus der operativen Gebarung (31 – 32)	2.217.600,00	2.365.300,00	2.424.708,54
INVESTIVE GEBARUNG				
331	Einzahlungen aus der Investitionstätigkeit			248.517,16
332	Einzahlungen aus der Rückzahlung von Darlehen sowie gewährten Vorschüssen	5.100,00	500,00	6.020,89
333	Einzahlungen aus Kapitaltransfers	168.600,00	672.000,00	907.352,51
33	Summe Einzahlungen investive Gebarung	173.700,00	672.500,00	1.161.890,56
341	Auszahlungen aus der Investitionstätigkeit	672.500,00	1.918.000,00	5.131.032,89
342	Auszahlungen aus der Gewährung von Darlehen sowie gewährten Vorschüssen	184.000,00	184.000,00	13.362,00
343	Auszahlungen aus Kapitaltransfers	189.500,00	168.700,00	324.963,18
34	Summe Auszahlungen investive Gebarung	1.046.000,00	2.270.700,00	5.469.358,07
SA2	Saldo (2) Geldfluss aus der investiven Gebarung (33 – 34)	-872.300,00	-1.598.200,00	-4.307.467,51
SA3	Saldo (3) Nettofinanzierungssaldo (Saldo 1 + Saldo 2)	1.345.300,00	767.100,00	-1.882.758,97

MVAG	Mittelverwendungs- und -aufbringungsgruppen (1. Ebene)	VA 2025	VA 2024	RA 2023
FINANZIERUNGSTÄTIGKEIT				
351	Einzahlungen aus der Aufnahme von Finanzschulden		720.000,00	1.680.000,00
353	Einzahlungen infolge eines Kapitaltausches bei derivativen Finanzinstrumenten mit Grundgeschäft			
355	Einzahlungen aus dem Abgang von Finanzinstrumenten			
35	Summe Einzahlungen aus der Finanzierungstätigkeit	0,00	720.000,00	1.680.000,00
361	Auszahlungen aus der Tilgung von Finanzschulden	1.345.300,00	1.487.100,00	1.443.674,01
363	Auszahlungen infolge eines Kapitaltausches bei derivativen Finanzinstrumenten mit Grundgeschäft			
365	Auszahlungen für den Erwerb von Finanzinstrumenten			
36	Summe Auszahlungen aus der Finanzierungstätigkeit	1.345.300,00	1.487.100,00	1.443.674,01
SA4	Saldo (4) Geldfluss aus der Finanzierungstätigkeit (35 – 36)	-1.345.300,00	-767.100,00	236.325,99
SA5	Saldo (5) Geldfluss aus der voranschlagswirksamen Gebarung (Saldo 3 + Saldo 4)	0,00	0,00	-1.646.432,98

Vertretungskörper und allgemeine Verwaltung (Gruppe 0)

MVAG	Mittelverwendungs- und -aufbringungsgruppen (1. und 2. Ebene)	VA 2025	VA 2024	RA 2023
211	Erträge aus der operativen Verwaltungstätigkeit	290.300,00	229.500,00	270.448,72
2111	Erträge aus eigenen Abgaben			
2112	Erträge aus Ertragsanteilen			
2113	Erträge aus Gebühren			
2114	Erträge aus Leistungen	253.700,00	229.000,00	232.126,94
2115	Erträge aus Besitz und wirtschaftlicher Tätigkeit			
2116	Erträge aus Veräußerung und sonstige Erträge	500,00	500,00	22.827,24
2117	Nicht finanzierungswirksame operative Erträge	36.100,00		15.494,54
212	Erträge aus Transfers	43.500,00	38.800,00	45.437,21
2121	Transferertrag von Trägern des öffentlichen Rechts	1.700,00	1.700,00	6.584,70
2122	Transferertrag von Beteiligungen			
2123	Transferertrag von Unternehmen (mit Finanzunternehmen)			
2124	Transferertrag von Haushalten und Organisationen ohne Erwerbscharakter	41.800,00	37.100,00	38.852,51
2125	Transferertrag vom Ausland			
2126	Investitions- und Tilgungszuschüsse zwischen Unternehmungen und Betrieben der Gebietskörperschaft und der Gebietskörperschaft			
2127	Nicht finanzierungswirksamer Transferertrag			
213	Finanzerträge	0,00	0,00	0,00
2131	Erträge aus Zinsen			
2132	Erträge aus Zinsen aus derivativen Finanzinstrumenten mit und ohne Grundgeschäft			
2133	Erträge aus Gewinnentnahmen von marktbestimmten Betrieben			
2134	Sonstige Finanzerträge			
2135	Erträge aus Dividenden/Gewinnausschüttungen			
2136	Sonstige nicht finanzierungswirksame Finanzerträge			
21	Summe Erträge	333.800,00	268.300,00	315.885,93
221	Personalaufwand	2.047.500,00	2.131.000,00	1.622.444,96
2211	Personalaufwand (Bezüge, Nebengebühren, Mehrleistungen)	1.476.500,00	1.361.900,00	1.234.932,28
2212	Gesetzlicher und freiwilliger Sozialaufwand	457.800,00	380.700,00	330.416,33
2213	Sonstiger Personalaufwand	100,00	100,00	181,94
2214	Nicht finanzierungswirksamer Personalaufwand	113.100,00	388.300,00	56.914,41
222	Sachaufwand	1.083.800,00	1.020.200,00	952.837,01
2221	Gebrauchs- und Verbrauchsgüter, Handelswaren	35.200,00	38.700,00	32.486,72
2222	Verwaltungs- und Betriebsaufwand	131.500,00	127.100,00	147.738,48

Vertretungskörper und allgemeine Verwaltung (Gruppe 0)

MVAG	Mittelverwendungs- und -aufbringungsgruppen (1. und 2. Ebene)	VA 2025	VA 2024	RA 2023
2223	Leasing- und Mietaufwand			
2224	Instandhaltung	38.600,00	36.600,00	69.761,99
2225	Sonstiger Sachaufwand	739.200,00	679.200,00	562.173,69
2226	Nicht finanzierungswirksamer Sachaufwand	139.300,00	138.600,00	140.676,13
223	Transferaufwand	418.000,00	430.000,00	387.150,01
2231	Transferaufwand an Träger des öffentlichen Rechts	138.000,00	173.500,00	132.389,17
2232	Transferaufwand an Beteiligungen			
2233	Transferaufwand an Unternehmen (mit Finanzunternehmen)	57.000,00	52.000,00	41.535,80
2234	Transferaufwand an Haushalte und Organisationen ohne Erwerbscharakter	223.000,00	204.500,00	213.225,04
2235	Transferaufwand an das Ausland			
2236	Investitions- und Tilgungszuschüsse zwischen Unternehmungen und Betrieben der Gebietskörperschaft und der Gebietskörperschaft			
2237	Nicht finanzierungswirksamer Transferaufwand			
224	Finanzaufwand	0,00	0,00	0,00
2241	Aufwendungen für Zinsen			
2242	Zinsen und sonstige Aufwendungen aus derivativen Finanzinstrumenten mit und ohne Grundgeschäft			
2243	Gewinnentnahmen von Unternehmungen und marktbestimmten Betrieben der Gebietskörperschaft (innerhalb der Gebietskörperschaft)			
2244	Sonstiger Finanzaufwand			
2245	Nicht finanzierungswirksamer Finanzaufwand			
22	Summe Aufwendungen	3.549.300,00	3.581.200,00	2.962.431,98
SA0	Saldo (0) Nettoergebnis (21 - 22)	-3.215.500,00	-3.312.900,00	-2.646.546,05
230	Entnahmen von Haushaltsrücklagen	0,00	0,00	0,00
2301	Entnahmen von Haushaltsrücklagen			
240	Zuweisungen an Haushaltsrücklagen	0,00	0,00	0,00
2401	Zuweisungen an Haushaltsrücklagen			
SA01	Saldo (01) Haushaltsrücklagen (230 - 240)	0,00	0,00	0,00
SA00	Saldo (00) Nettoergebnis nach Haushaltsrücklagen (Saldo 0 + Saldo 01)	-3.215.500,00	-3.312.900,00	-2.646.546,05

Öffentliche Ordnung und Sicherheit (Gruppe 1)

MVAG	Mittelverwendungs- und -aufbringungsgruppen (1. und 2. Ebene)	VA 2025	VA 2024	RA 2023
211	Erträge aus der operativen Verwaltungstätigkeit	5.000,00	100,00	716,00
2111	Erträge aus eigenen Abgaben			
2112	Erträge aus Ertragsanteilen			
2113	Erträge aus Gebühren			
2114	Erträge aus Leistungen	5.000,00	100,00	716,00
2115	Erträge aus Besitz und wirtschaftlicher Tätigkeit			
2116	Erträge aus Veräußerung und sonstige Erträge			
2117	Nicht finanzierungswirksame operative Erträge			
212	Erträge aus Transfers	500,00	600,00	1.075,85
2121	Transferertrag von Trägern des öffentlichen Rechts	500,00	600,00	1.075,85
2122	Transferertrag von Beteiligungen			
2123	Transferertrag von Unternehmen (mit Finanzunternehmen)			
2124	Transferertrag von Haushalten und Organisationen ohne Erwerbscharakter			
2125	Transferertrag vom Ausland			
2126	Investitions- und Tilgungszuschüsse zwischen Unternehmungen und Betrieben der Gebietskörperschaft und der Gebietskörperschaft			
2127	Nicht finanzierungswirksamer Transferertrag			
213	Finanzerträge	0,00	0,00	0,00
2131	Erträge aus Zinsen			
2132	Erträge aus Zinsen aus derivativen Finanzinstrumenten mit und ohne Grundgeschäft			
2133	Erträge aus Gewinnentnahmen von marktbestimmten Betrieben			
2134	Sonstige Finanzerträge			
2135	Erträge aus Dividenden/Gewinnausschüttungen			
2136	Sonstige nicht finanzierungswirksame Finanzerträge			
21	Summe Erträge	5.500,00	700,00	1.791,85
221	Personalaufwand	0,00	0,00	0,00
2211	Personalaufwand (Bezüge, Nebengebühren, Mehrleistungen)			
2212	Gesetzlicher und freiwilliger Sozialaufwand			
2213	Sonstiger Personalaufwand			
2214	Nicht finanzierungswirksamer Personalaufwand			
222	Sachaufwand	187.200,00	164.500,00	158.933,25
2221	Gebrauchs- und Verbrauchsgüter, Handelswaren	71.300,00	46.300,00	27.749,40
2222	Verwaltungs- und Betriebsaufwand	40.600,00	40.600,00	40.480,07

Öffentliche Ordnung und Sicherheit (Gruppe 1)

MVAG	Mittelverwendungs- und -aufbringungsgruppen (1. und 2. Ebene)	VA 2025	VA 2024	RA 2023
2223	Leasing- und Mietaufwand			
2224	Instandhaltung	43.000,00	47.500,00	46.323,55
2225	Sonstiger Sachaufwand	6.300,00	7.300,00	19.980,40
2226	Nicht finanzierungswirksamer Sachaufwand	26.000,00	22.800,00	24.399,83
223	Transferaufwand	29.900,00	26.900,00	26.271,31
2231	Transferaufwand an Träger des öffentlichen Rechts	27.500,00	24.500,00	23.885,50
2232	Transferaufwand an Beteiligungen			
2233	Transferaufwand an Unternehmen (mit Finanzunternehmen)			
2234	Transferaufwand an Haushalte und Organisationen ohne Erwerbscharakter	2.400,00	2.400,00	2.385,81
2235	Transferaufwand an das Ausland			
2236	Investitions- und Tilgungszuschüsse zwischen Unternehmungen und Betrieben der Gebietskörperschaft und der Gebietskörperschaft			
2237	Nicht finanzierungswirksamer Transferaufwand			
224	Finanzaufwand	5.400,00	1.600,00	-8.551,81
2241	Aufwendungen für Zinsen	5.400,00	1.600,00	-8.551,81
2242	Zinsen und sonstige Aufwendungen aus derivativen Finanzinstrumenten mit und ohne Grundgeschäft			
2243	Gewinnentnahmen von Unternehmungen und marktbestimmten Betrieben der Gebietskörperschaft (innerhalb der Gebietskörperschaft)			
2244	Sonstiger Finanzaufwand			
2245	Nicht finanzierungswirksamer Finanzaufwand			
22	Summe Aufwendungen	222.500,00	193.000,00	176.652,75
SA0	Saldo (0) Nettoergebnis (21 - 22)	-217.000,00	-192.300,00	-174.860,90
230	Entnahmen von Haushaltsrücklagen	0,00	0,00	0,00
2301	Entnahmen von Haushaltsrücklagen			
240	Zuweisungen an Haushaltsrücklagen	0,00	0,00	0,00
2401	Zuweisungen an Haushaltsrücklagen			
SA01	Saldo (01) Haushaltsrücklagen (230 - 240)	0,00	0,00	0,00
SA00	Saldo (00) Nettoergebnis nach Haushaltsrücklagen (Saldo 0 + Saldo 01)	-217.000,00	-192.300,00	-174.860,90

Unterricht, Erziehung, Sport und Wissenschaft (Gruppe 2)

MVAG	Mittelverwendungs- und -aufbringungsgruppen (1. und 2. Ebene)	VA 2025	VA 2024	RA 2023
211	Erträge aus der operativen Verwaltungstätigkeit	619.200,00	690.900,00	820.968,99
2111	Erträge aus eigenen Abgaben			
2112	Erträge aus Ertragsanteilen			
2113	Erträge aus Gebühren			
2114	Erträge aus Leistungen	292.500,00	385.600,00	254.384,22
2115	Erträge aus Besitz und wirtschaftlicher Tätigkeit	15.600,00	14.600,00	16.082,50
2116	Erträge aus Veräußerung und sonstige Erträge	308.300,00	290.700,00	505.597,86
2117	Nicht finanzierungswirksame operative Erträge	2.800,00		44.904,41
212	Erträge aus Transfers	1.847.900,00	1.872.200,00	1.370.151,71
2121	Transferertrag von Trägern des öffentlichen Rechts	1.355.600,00	1.411.600,00	952.095,30
2122	Transferertrag von Beteiligungen			
2123	Transferertrag von Unternehmen (mit Finanzunternehmen)			
2124	Transferertrag von Haushalten und Organisationen ohne Erwerbscharakter	386.300,00	366.300,00	323.632,14
2125	Transferertrag vom Ausland			
2126	Investitions- und Tilgungszuschüsse zwischen Unternehmungen und Betrieben der Gebietskörperschaft und der Gebietskörperschaft			
2127	Nicht finanzierungswirksamer Transferertrag	106.000,00	94.300,00	94.424,27
213	Finanzerträge	500,00	500,00	6.056,05
2131	Erträge aus Zinsen	500,00	500,00	6.056,05
2132	Erträge aus Zinsen aus derivativen Finanzinstrumenten mit und ohne Grundgeschäft			
2133	Erträge aus Gewinnentnahmen von marktbestimmten Betrieben			
2134	Sonstige Finanzerträge			
2135	Erträge aus Dividenden/Gewinnausschüttungen			
2136	Sonstige nicht finanzierungswirksame Finanzerträge			
21	Summe Erträge	2.467.600,00	2.563.600,00	2.197.176,75
221	Personalaufwand	3.055.800,00	3.148.300,00	2.373.844,13
2211	Personalaufwand (Bezüge, Nebengebühren, Mehrleistungen)	2.265.000,00	2.055.000,00	1.786.354,48
2212	Gesetzlicher und freiwilliger Sozialaufwand	670.500,00	647.400,00	539.650,90
2213	Sonstiger Personalaufwand	1.200,00	1.200,00	890,76
2214	Nicht finanzierungswirksamer Personalaufwand	119.100,00	444.700,00	46.947,99
222	Sachaufwand	3.559.000,00	3.607.200,00	3.651.361,13
2221	Gebrauchs- und Verbrauchsgüter, Handelswaren	497.000,00	526.400,00	529.949,99
2222	Verwaltungs- und Betriebsaufwand	228.600,00	223.600,00	155.093,04

Unterricht, Erziehung, Sport und Wissenschaft (Gruppe 2)

MVAG	Mittelverwendungs- und -aufbringungsgruppen (1. und 2. Ebene)	VA 2025	VA 2024	RA 2023
2223	Leasing- und Mietaufwand	559.100,00	564.600,00	695.637,22
2224	Instandhaltung	152.900,00	164.800,00	213.190,64
2225	Sonstiger Sachaufwand	1.045.200,00	1.113.300,00	1.022.178,79
2226	Nicht finanzierungswirksamer Sachaufwand	1.076.200,00	1.014.500,00	1.035.311,45
223	Transferaufwand	543.700,00	462.200,00	405.944,65
2231	Transferaufwand an Träger des öffentlichen Rechts	505.200,00	425.100,00	384.740,65
2232	Transferaufwand an Beteiligungen			
2233	Transferaufwand an Unternehmen (mit Finanzunternehmen)			
2234	Transferaufwand an Haushalte und Organisationen ohne Erwerbscharakter	38.500,00	37.100,00	21.204,00
2235	Transferaufwand an das Ausland			
2236	Investitions- und Tilgungszuschüsse zwischen Unternehmungen und Betrieben der Gebietskörperschaft und der Gebietskörperschaft			
2237	Nicht finanzierungswirksamer Transferaufwand			
224	Finanzaufwand	610.700,00	686.900,00	572.228,78
2241	Aufwendungen für Zinsen	610.700,00	686.900,00	572.228,78
2242	Zinsen und sonstige Aufwendungen aus derivativen Finanzinstrumenten mit und ohne Grundgeschäft			
2243	Gewinnentnahmen von Unternehmungen und marktbestimmten Betrieben der Gebietskörperschaft (innerhalb der Gebietskörperschaft)			
2244	Sonstiger Finanzaufwand			
2245	Nicht finanzierungswirksamer Finanzaufwand			
22	Summe Aufwendungen	7.769.200,00	7.904.600,00	7.003.378,69
SA0	Saldo (0) Nettoergebnis (21 - 22)	-5.301.600,00	-5.341.000,00	-4.806.201,94
230	Entnahmen von Haushaltsrücklagen	0,00	0,00	0,00
2301	Entnahmen von Haushaltsrücklagen			
240	Zuweisungen an Haushaltsrücklagen	0,00	0,00	4.542,04
2401	Zuweisungen an Haushaltsrücklagen			4.542,04
SA01	Saldo (01) Haushaltsrücklagen (230 - 240)	0,00	0,00	-4.542,04
SA00	Saldo (00) Nettoergebnis nach Haushaltsrücklagen (Saldo 0 + Saldo 01)	-5.301.600,00	-5.341.000,00	-4.810.743,98

Kunst, Kultur und Kultus (Gruppe 3)

MVAG	Mittelverwendungs- und -aufbringungsgruppen (1. und 2. Ebene)	VA 2025	VA 2024	RA 2023
211	Erträge aus der operativen Verwaltungstätigkeit	414.500,00	498.000,00	559.361,32
2111	Erträge aus eigenen Abgaben			
2112	Erträge aus Ertragsanteilen			
2113	Erträge aus Gebühren			
2114	Erträge aus Leistungen	412.400,00	409.400,00	411.529,52
2115	Erträge aus Besitz und wirtschaftlicher Tätigkeit			
2116	Erträge aus Veräußerung und sonstige Erträge			63.402,86
2117	Nicht finanzierungswirksame operative Erträge	2.100,00	88.600,00	84.428,94
212	Erträge aus Transfers	481.700,00	447.700,00	506.038,43
2121	Transferertrag von Trägern des öffentlichen Rechts	476.300,00	442.300,00	457.194,43
2122	Transferertrag von Beteiligungen			
2123	Transferertrag von Unternehmen (mit Finanzunternehmen)			
2124	Transferertrag von Haushalten und Organisationen ohne Erwerbscharakter	5.400,00	5.400,00	48.844,00
2125	Transferertrag vom Ausland			
2126	Investitions- und Tilgungszuschüsse zwischen Unternehmungen und Betrieben der Gebietskörperschaft und der Gebietskörperschaft			
2127	Nicht finanzierungswirksamer Transferertrag			
213	Finanzerträge	0,00	0,00	0,00
2131	Erträge aus Zinsen			
2132	Erträge aus Zinsen aus derivativen Finanzinstrumenten mit und ohne Grundgeschäft			
2133	Erträge aus Gewinnentnahmen von marktbestimmten Betrieben			
2134	Sonstige Finanzerträge			
2135	Erträge aus Dividenden/Gewinnausschüttungen			
2136	Sonstige nicht finanzierungswirksame Finanzerträge			
21	Summe Erträge	896.200,00	945.700,00	1.065.399,75
221	Personalaufwand	1.304.200,00	1.710.600,00	1.272.597,59
2211	Personalaufwand (Bezüge, Nebengebühren, Mehrleistungen)	887.800,00	939.000,00	913.676,47
2212	Gesetzlicher und freiwilliger Sozialaufwand	258.900,00	264.500,00	267.191,63
2213	Sonstiger Personalaufwand			
2214	Nicht finanzierungswirksamer Personalaufwand	157.500,00	507.100,00	91.729,49
222	Sachaufwand	240.900,00	161.500,00	364.306,69
2221	Gebrauchs- und Verbrauchsgüter, Handelswaren	15.400,00	20.400,00	35.440,78
2222	Verwaltungs- und Betriebsaufwand	16.400,00	16.400,00	11.899,90

Kunst, Kultur und Kultus (Gruppe 3)

MVAG	Mittelverwendungs- und -aufbringungsgruppen (1. und 2. Ebene)	VA 2025	VA 2024	RA 2023
2223	Leasing- und Mietaufwand	4.200,00	3.900,00	4.205,60
2224	Instandhaltung	33.800,00	33.300,00	49.962,24
2225	Sonstiger Sachaufwand	151.800,00	68.000,00	243.447,69
2226	Nicht finanzierungswirksamer Sachaufwand	19.300,00	19.500,00	19.350,48
223	Transferaufwand	7.800,00	8.800,00	7.750,00
2231	Transferaufwand an Träger des öffentlichen Rechts			
2232	Transferaufwand an Beteiligungen			
2233	Transferaufwand an Unternehmen (mit Finanzunternehmen)			
2234	Transferaufwand an Haushalte und Organisationen ohne Erwerbscharakter	7.800,00	8.800,00	7.750,00
2235	Transferaufwand an das Ausland			
2236	Investitions- und Tilgungszuschüsse zwischen Unternehmungen und Betrieben der Gebietskörperschaft und der Gebietskörperschaft			
2237	Nicht finanzierungswirksamer Transferaufwand			
224	Finanzaufwand	92.200,00	72.300,00	99.853,54
2241	Aufwendungen für Zinsen	92.200,00	72.300,00	99.853,54
2242	Zinsen und sonstige Aufwendungen aus derivativen Finanzinstrumenten mit und ohne Grundgeschäft			
2243	Gewinnentnahmen von Unternehmungen und marktbestimmten Betrieben der Gebietskörperschaft (innerhalb der Gebietskörperschaft)			
2244	Sonstiger Finanzaufwand			
2245	Nicht finanzierungswirksamer Finanzaufwand			
22	Summe Aufwendungen	1.645.100,00	1.953.200,00	1.744.507,82
SA0	Saldo (0) Nettoergebnis (21 - 22)	-748.900,00	-1.007.500,00	-679.108,07
230	Entnahmen von Haushaltsrücklagen	0,00	0,00	0,00
2301	Entnahmen von Haushaltsrücklagen			
240	Zuweisungen an Haushaltsrücklagen	0,00	0,00	0,00
2401	Zuweisungen an Haushaltsrücklagen			
SA01	Saldo (01) Haushaltsrücklagen (230 - 240)	0,00	0,00	0,00
SA00	Saldo (00) Nettoergebnis nach Haushaltsrücklagen (Saldo 0 + Saldo 01)	-748.900,00	-1.007.500,00	-679.108,07

Soziale Wohlfahrt und Wohnbauförderung (Gruppe 4)

MVAG	Mittelverwendungs- und -aufbringungsgruppen (1. und 2. Ebene)	VA 2025	VA 2024	RA 2023
211	Erträge aus der operativen Verwaltungstätigkeit	1.300,00	1.300,00	1.352,17
2111	Erträge aus eigenen Abgaben			
2112	Erträge aus Ertragsanteilen			
2113	Erträge aus Gebühren			
2114	Erträge aus Leistungen			
2115	Erträge aus Besitz und wirtschaftlicher Tätigkeit	1.300,00	1.300,00	1.352,17
2116	Erträge aus Veräußerung und sonstige Erträge			
2117	Nicht finanzierungswirksame operative Erträge			
212	Erträge aus Transfers	173.800,00	169.500,00	157.463,60
2121	Transferertrag von Trägern des öffentlichen Rechts	19.100,00	21.000,00	36.760,66
2122	Transferertrag von Beteiligungen			
2123	Transferertrag von Unternehmen (mit Finanzunternehmen)			
2124	Transferertrag von Haushalten und Organisationen ohne Erwerbscharakter	154.000,00	148.500,00	120.369,61
2125	Transferertrag vom Ausland			
2126	Investitions- und Tilgungszuschüsse zwischen Unternehmungen und Betrieben der Gebietskörperschaft und der Gebietskörperschaft			
2127	Nicht finanzierungswirksamer Transferertrag	700,00		333,33
213	Finanzerträge	0,00	0,00	0,00
2131	Erträge aus Zinsen			
2132	Erträge aus Zinsen aus derivativen Finanzinstrumenten mit und ohne Grundgeschäft			
2133	Erträge aus Gewinnentnahmen von marktbestimmten Betrieben			
2134	Sonstige Finanzerträge			
2135	Erträge aus Dividenden/Gewinnausschüttungen			
2136	Sonstige nicht finanzierungswirksame Finanzerträge			
21	Summe Erträge	175.100,00	170.800,00	158.815,77
221	Personalaufwand	112.800,00	122.400,00	89.527,78
2211	Personalaufwand (Bezüge, Nebengebühren, Mehrleistungen)	86.500,00	91.300,00	67.606,65
2212	Gesetzlicher und freiwilliger Sozialaufwand	25.400,00	28.500,00	21.215,08
2213	Sonstiger Personalaufwand			
2214	Nicht finanzierungswirksamer Personalaufwand	900,00	2.600,00	706,05
222	Sachaufwand	174.700,00	168.700,00	181.447,83
2221	Gebrauchs- und Verbrauchsgüter, Handelswaren	143.000,00	136.000,00	149.977,68
2222	Verwaltungs- und Betriebsaufwand	2.100,00	1.700,00	1.489,63

Soziale Wohlfahrt und Wohnbauförderung (Gruppe 4)

MVAG	Mittelverwendungs- und -aufbringungsgruppen (1. und 2. Ebene)	VA 2025	VA 2024	RA 2023
2223	Leasing- und Mietaufwand			
2224	Instandhaltung	1.700,00	1.700,00	2.722,12
2225	Sonstiger Sachaufwand	14.600,00	14.600,00	14.664,11
2226	Nicht finanzierungswirksamer Sachaufwand	13.300,00	14.700,00	12.594,29
223	Transferaufwand	3.069.600,00	2.851.000,00	2.471.681,13
2231	Transferaufwand an Träger des öffentlichen Rechts	3.008.500,00	2.792.700,00	2.404.999,08
2232	Transferaufwand an Beteiligungen			
2233	Transferaufwand an Unternehmen (mit Finanzunternehmen)			
2234	Transferaufwand an Haushalte und Organisationen ohne Erwerbscharakter	61.100,00	58.300,00	66.682,05
2235	Transferaufwand an das Ausland			
2236	Investitions- und Tilgungszuschüsse zwischen Unternehmungen und Betrieben der Gebietskörperschaft und der Gebietskörperschaft			
2237	Nicht finanzierungswirksamer Transferaufwand			
224	Finanzaufwand	0,00	0,00	0,00
2241	Aufwendungen für Zinsen			
2242	Zinsen und sonstige Aufwendungen aus derivativen Finanzinstrumenten mit und ohne Grundgeschäft			
2243	Gewinnentnahmen von Unternehmungen und marktbestimmten Betrieben der Gebietskörperschaft (innerhalb der Gebietskörperschaft)			
2244	Sonstiger Finanzaufwand			
2245	Nicht finanzierungswirksamer Finanzaufwand			
22	Summe Aufwendungen	3.357.100,00	3.142.100,00	2.742.656,74
SA0	Saldo (0) Nettoergebnis (21 - 22)	-3.182.000,00	-2.971.300,00	-2.583.840,97
230	Entnahmen von Haushaltsrücklagen	0,00	0,00	0,00
2301	Entnahmen von Haushaltsrücklagen			
240	Zuweisungen an Haushaltsrücklagen	0,00	0,00	0,00
2401	Zuweisungen an Haushaltsrücklagen			
SA01	Saldo (01) Haushaltsrücklagen (230 - 240)	0,00	0,00	0,00
SA00	Saldo (00) Nettoergebnis nach Haushaltsrücklagen (Saldo 0 + Saldo 01)	-3.182.000,00	-2.971.300,00	-2.583.840,97

Gesundheit (Gruppe 5)

MVAG	Mittelverwendungs- und -aufbringungsgruppen (1. und 2. Ebene)	VA 2025	VA 2024	RA 2023
211	Erträge aus der operativen Verwaltungstätigkeit	0,00	0,00	0,00
2111	Erträge aus eigenen Abgaben			
2112	Erträge aus Ertragsanteilen			
2113	Erträge aus Gebühren			
2114	Erträge aus Leistungen			
2115	Erträge aus Besitz und wirtschaftlicher Tätigkeit			
2116	Erträge aus Veräußerung und sonstige Erträge			
2117	Nicht finanzierungswirksame operative Erträge			
212	Erträge aus Transfers	4.000,00	0,00	18.239,99
2121	Transferertrag von Trägern des öffentlichen Rechts	4.000,00		18.239,99
2122	Transferertrag von Beteiligungen			
2123	Transferertrag von Unternehmen (mit Finanzunternehmen)			
2124	Transferertrag von Haushalten und Organisationen ohne Erwerbscharakter			
2125	Transferertrag vom Ausland			
2126	Investitions- und Tilgungszuschüsse zwischen Unternehmungen und Betrieben der Gebietskörperschaft und der Gebietskörperschaft			
2127	Nicht finanzierungswirksamer Transferertrag			
213	Finanzerträge	0,00	0,00	0,00
2131	Erträge aus Zinsen			
2132	Erträge aus Zinsen aus derivativen Finanzinstrumenten mit und ohne Grundgeschäft			
2133	Erträge aus Gewinnentnahmen von marktbestimmten Betrieben			
2134	Sonstige Finanzerträge			
2135	Erträge aus Dividenden/Gewinnausschüttungen			
2136	Sonstige nicht finanzierungswirksame Finanzerträge			
21	Summe Erträge	4.000,00	0,00	18.239,99
221	Personalaufwand	0,00	0,00	0,00
2211	Personalaufwand (Bezüge, Nebengebühren, Mehrleistungen)			
2212	Gesetzlicher und freiwilliger Sozialaufwand			
2213	Sonstiger Personalaufwand			
2214	Nicht finanzierungswirksamer Personalaufwand			
222	Sachaufwand	42.900,00	42.500,00	126.658,24
2221	Gebrauchs- und Verbrauchsgüter, Handelswaren			
2222	Verwaltungs- und Betriebsaufwand			

Gesundheit (Gruppe 5)

MVAG	Mittelverwendungs- und -aufbringungsgruppen (1. und 2. Ebene)	VA 2025	VA 2024	RA 2023
2223	Leasing- und Mietaufwand			
2224	Instandhaltung			
2225	Sonstiger Sachaufwand	42.700,00	42.300,00	126.478,36
2226	Nicht finanzierungswirksamer Sachaufwand	200,00	200,00	179,88
223	Transferaufwand	4.031.800,00	3.731.700,00	3.513.379,98
2231	Transferaufwand an Träger des öffentlichen Rechts	3.966.700,00	3.666.600,00	3.322.592,53
2232	Transferaufwand an Beteiligungen			
2233	Transferaufwand an Unternehmen (mit Finanzunternehmen)			
2234	Transferaufwand an Haushalte und Organisationen ohne Erwerbscharakter	65.100,00	65.100,00	190.787,45
2235	Transferaufwand an das Ausland			
2236	Investitions- und Tilgungszuschüsse zwischen Unternehmungen und Betrieben der Gebietskörperschaft und der Gebietskörperschaft			
2237	Nicht finanzierungswirksamer Transferaufwand			
224	Finanzaufwand	0,00	0,00	0,00
2241	Aufwendungen für Zinsen			
2242	Zinsen und sonstige Aufwendungen aus derivativen Finanzinstrumenten mit und ohne Grundgeschäft			
2243	Gewinnentnahmen von Unternehmungen und marktbestimmten Betrieben der Gebietskörperschaft (innerhalb der Gebietskörperschaft)			
2244	Sonstiger Finanzaufwand			
2245	Nicht finanzierungswirksamer Finanzaufwand			
22	Summe Aufwendungen	4.074.700,00	3.774.200,00	3.640.038,22
SA0	Saldo (0) Nettoergebnis (21 - 22)	-4.070.700,00	-3.774.200,00	-3.621.798,23
230	Entnahmen von Haushaltsrücklagen	0,00	0,00	0,00
2301	Entnahmen von Haushaltsrücklagen			
240	Zuweisungen an Haushaltsrücklagen	0,00	0,00	0,00
2401	Zuweisungen an Haushaltsrücklagen			
SA01	Saldo (01) Haushaltsrücklagen (230 - 240)	0,00	0,00	0,00
SA00	Saldo (00) Nettoergebnis nach Haushaltsrücklagen (Saldo 0 + Saldo 01)	-4.070.700,00	-3.774.200,00	-3.621.798,23

Straßen- und Wasserbau, Verkehr (Gruppe 6)

MVAG	Mittelverwendungs- und -aufbringungsgruppen (1. und 2. Ebene)	VA 2025	VA 2024	RA 2023
211	Erträge aus der operativen Verwaltungstätigkeit	127.400,00	119.400,00	304.250,80
2111	Erträge aus eigenen Abgaben	100.000,00	98.700,00	80.000,00
2112	Erträge aus Ertragsanteilen			
2113	Erträge aus Gebühren			
2114	Erträge aus Leistungen	20.000,00	16.000,00	19.378,33
2115	Erträge aus Besitz und wirtschaftlicher Tätigkeit			
2116	Erträge aus Veräußerung und sonstige Erträge	4.700,00	4.700,00	151.396,94
2117	Nicht finanzierungswirksame operative Erträge	2.700,00		53.475,53
212	Erträge aus Transfers	603.300,00	373.500,00	236.772,29
2121	Transferertrag von Trägern des öffentlichen Rechts	567.100,00	343.500,00	209.789,13
2122	Transferertrag von Beteiligungen			
2123	Transferertrag von Unternehmen (mit Finanzunternehmen)			
2124	Transferertrag von Haushalten und Organisationen ohne Erwerbscharakter	30.000,00	30.000,00	26.983,16
2125	Transferertrag vom Ausland			
2126	Investitions- und Tilgungszuschüsse zwischen Unternehmungen und Betrieben der Gebietskörperschaft und der Gebietskörperschaft			
2127	Nicht finanzierungswirksamer Transferertrag	6.200,00		
213	Finanzerträge	0,00	0,00	0,00
2131	Erträge aus Zinsen			
2132	Erträge aus Zinsen aus derivativen Finanzinstrumenten mit und ohne Grundgeschäft			
2133	Erträge aus Gewinnentnahmen von marktbestimmten Betrieben			
2134	Sonstige Finanzerträge			
2135	Erträge aus Dividenden/Gewinnausschüttungen			
2136	Sonstige nicht finanzierungswirksame Finanzerträge			
21	Summe Erträge	730.700,00	492.900,00	541.023,09
221	Personalaufwand	1.484.300,00	1.605.500,00	1.226.592,04
2211	Personalaufwand (Bezüge, Nebengebühren, Mehrleistungen)	1.081.900,00	1.008.300,00	944.352,35
2212	Gesetzlicher und freiwilliger Sozialaufwand	300.300,00	263.200,00	234.104,57
2213	Sonstiger Personalaufwand	15.000,00	12.000,00	16.988,33
2214	Nicht finanzierungswirksamer Personalaufwand	87.100,00	322.000,00	31.146,79
222	Sachaufwand	1.344.100,00	1.360.100,00	1.568.064,14
2221	Gebrauchs- und Verbrauchsgüter, Handelswaren	114.800,00	113.800,00	130.767,99
2222	Verwaltungs- und Betriebsaufwand	25.900,00	40.700,00	23.685,65

Straßen- und Wasserbau, Verkehr (Gruppe 6)

MVAG	Mittelverwendungs- und -aufbringungsgruppen (1. und 2. Ebene)	VA 2025	VA 2024	RA 2023
2223	Leasing- und Mietaufwand	18.000,00	16.000,00	17.479,67
2224	Instandhaltung	223.000,00	206.000,00	313.846,81
2225	Sonstiger Sachaufwand	63.200,00	97.500,00	172.808,09
2226	Nicht finanzierungswirksamer Sachaufwand	899.200,00	886.100,00	909.475,93
223	Transferaufwand	20.000,00	149.500,00	15.824,00
2231	Transferaufwand an Träger des öffentlichen Rechts		139.500,00	
2232	Transferaufwand an Beteiligungen			
2233	Transferaufwand an Unternehmen (mit Finanzunternehmen)			
2234	Transferaufwand an Haushalte und Organisationen ohne Erwerbscharakter	20.000,00	10.000,00	15.824,00
2235	Transferaufwand an das Ausland			
2236	Investitions- und Tilgungszuschüsse zwischen Unternehmungen und Betrieben der Gebietskörperschaft und der Gebietskörperschaft			
2237	Nicht finanzierungswirksamer Transferaufwand			
224	Finanzaufwand	0,00	0,00	0,00
2241	Aufwendungen für Zinsen			
2242	Zinsen und sonstige Aufwendungen aus derivativen Finanzinstrumenten mit und ohne Grundgeschäft			
2243	Gewinnentnahmen von Unternehmungen und marktbestimmten Betrieben der Gebietskörperschaft (innerhalb der Gebietskörperschaft)			
2244	Sonstiger Finanzaufwand			
2245	Nicht finanzierungswirksamer Finanzaufwand			
22	Summe Aufwendungen	2.848.400,00	3.115.100,00	2.810.480,18
SA0	Saldo (0) Nettoergebnis (21 - 22)	-2.117.700,00	-2.622.200,00	-2.269.457,09
230	Entnahmen von Haushaltsrücklagen	0,00	0,00	0,00
2301	Entnahmen von Haushaltsrücklagen			
240	Zuweisungen an Haushaltsrücklagen	0,00	0,00	0,00
2401	Zuweisungen an Haushaltsrücklagen			
SA01	Saldo (01) Haushaltsrücklagen (230 - 240)	0,00	0,00	0,00
SA00	Saldo (00) Nettoergebnis nach Haushaltsrücklagen (Saldo 0 + Saldo 01)	-2.117.700,00	-2.622.200,00	-2.269.457,09

Wirtschaftsförderung (Gruppe 7)

MVAG	Mittelverwendungs- und -aufbringungsgruppen (1. und 2. Ebene)	VA 2025	VA 2024	RA 2023
211	Erträge aus der operativen Verwaltungstätigkeit	2.500,00	2.500,00	2.562,32
2111	Erträge aus eigenen Abgaben			
2112	Erträge aus Ertragsanteilen			
2113	Erträge aus Gebühren			
2114	Erträge aus Leistungen			
2115	Erträge aus Besitz und wirtschaftlicher Tätigkeit			
2116	Erträge aus Veräußerung und sonstige Erträge	2.500,00	2.500,00	2.562,32
2117	Nicht finanzierungswirksame operative Erträge			
212	Erträge aus Transfers	0,00	0,00	0,00
2121	Transferertrag von Trägern des öffentlichen Rechts			
2122	Transferertrag von Beteiligungen			
2123	Transferertrag von Unternehmen (mit Finanzunternehmen)			
2124	Transferertrag von Haushalten und Organisationen ohne Erwerbscharakter			
2125	Transferertrag vom Ausland			
2126	Investitions- und Tilgungszuschüsse zwischen Unternehmungen und Betrieben der Gebietskörperschaft und der Gebietskörperschaft			
2127	Nicht finanzierungswirksamer Transferertrag			
213	Finanzerträge	0,00	0,00	0,00
2131	Erträge aus Zinsen			
2132	Erträge aus Zinsen aus derivativen Finanzinstrumenten mit und ohne Grundgeschäft			
2133	Erträge aus Gewinnentnahmen von marktbestimmten Betrieben			
2134	Sonstige Finanzerträge			
2135	Erträge aus Dividenden/Gewinnausschüttungen			
2136	Sonstige nicht finanzierungswirksame Finanzerträge			
21	Summe Erträge	2.500,00	2.500,00	2.562,32
221	Personalaufwand	0,00	0,00	0,00
2211	Personalaufwand (Bezüge, Nebengebühren, Mehrleistungen)			
2212	Gesetzlicher und freiwilliger Sozialaufwand			
2213	Sonstiger Personalaufwand			
2214	Nicht finanzierungswirksamer Personalaufwand			
222	Sachaufwand	2.000,00	2.500,00	808,00
2221	Gebrauchs- und Verbrauchsgüter, Handelswaren			
2222	Verwaltungs- und Betriebsaufwand			

Wirtschaftsförderung (Gruppe 7)

MVAG	Mittelverwendungs- und -aufbringungsgruppen (1. und 2. Ebene)	VA 2025	VA 2024	RA 2023
2223	Leasing- und Mietaufwand			
2224	Instandhaltung			
2225	Sonstiger Sachaufwand	2.000,00	2.500,00	808,00
2226	Nicht finanzierungswirksamer Sachaufwand			
223	Transferaufwand	67.000,00	67.000,00	61.390,75
2231	Transferaufwand an Träger des öffentlichen Rechts	10.000,00	10.000,00	11.629,45
2232	Transferaufwand an Beteiligungen			
2233	Transferaufwand an Unternehmen (mit Finanzunternehmen)			
2234	Transferaufwand an Haushalte und Organisationen ohne Erwerbscharakter	57.000,00	57.000,00	49.761,30
2235	Transferaufwand an das Ausland			
2236	Investitions- und Tilgungszuschüsse zwischen Unternehmungen und Betrieben der Gebietskörperschaft und der Gebietskörperschaft			
2237	Nicht finanzierungswirksamer Transferaufwand			
224	Finanzaufwand	0,00	0,00	0,00
2241	Aufwendungen für Zinsen			
2242	Zinsen und sonstige Aufwendungen aus derivativen Finanzinstrumenten mit und ohne Grundgeschäft			
2243	Gewinnentnahmen von Unternehmungen und marktbestimmten Betrieben der Gebietskörperschaft (innerhalb der Gebietskörperschaft)			
2244	Sonstiger Finanzaufwand			
2245	Nicht finanzierungswirksamer Finanzaufwand			
22	Summe Aufwendungen	69.000,00	69.500,00	62.198,75
SA0	Saldo (0) Nettoergebnis (21 - 22)	-66.500,00	-67.000,00	-59.636,43
230	Entnahmen von Haushaltsrücklagen	0,00	0,00	0,00
2301	Entnahmen von Haushaltsrücklagen			
240	Zuweisungen an Haushaltsrücklagen	0,00	0,00	0,00
2401	Zuweisungen an Haushaltsrücklagen			
SA01	Saldo (01) Haushaltsrücklagen (230 - 240)	0,00	0,00	0,00
SA00	Saldo (00) Nettoergebnis nach Haushaltsrücklagen (Saldo 0 + Saldo 01)	-66.500,00	-67.000,00	-59.636,43

Dienstleistungen (Gruppe 8)

MVAG	Mittelverwendungs- und -aufbringungsgruppen (1. und 2. Ebene)	VA 2025	VA 2024	RA 2023
211	Erträge aus der operativen Verwaltungstätigkeit	1.962.300,00	1.653.500,00	2.138.975,89
2111	Erträge aus eigenen Abgaben			
2112	Erträge aus Ertragsanteilen			
2113	Erträge aus Gebühren	1.948.100,00	1.641.100,00	1.864.168,57
2114	Erträge aus Leistungen	1.000,00	1.000,00	1.176,36
2115	Erträge aus Besitz und wirtschaftlicher Tätigkeit	7.200,00	5.400,00	20.268,90
2116	Erträge aus Veräußerung und sonstige Erträge	6.000,00	6.000,00	253.362,06
2117	Nicht finanzierungswirksame operative Erträge			
212	Erträge aus Transfers	310.500,00	583.900,00	396.291,08
2121	Transferertrag von Trägern des öffentlichen Rechts	140.600,00	388.800,00	225.527,66
2122	Transferertrag von Beteiligungen			
2123	Transferertrag von Unternehmen (mit Finanzunternehmen)			
2124	Transferertrag von Haushalten und Organisationen ohne Erwerbscharakter	100,00	25.000,00	70,00
2125	Transferertrag vom Ausland			
2126	Investitions- und Tilgungszuschüsse zwischen Unternehmungen und Betrieben der Gebietskörperschaft und der Gebietskörperschaft			
2127	Nicht finanzierungswirksamer Transferertrag	169.800,00	170.100,00	170.693,42
213	Finanzerträge	0,00	0,00	0,00
2131	Erträge aus Zinsen			
2132	Erträge aus Zinsen aus derivativen Finanzinstrumenten mit und ohne Grundgeschäft			
2133	Erträge aus Gewinnentnahmen von marktbestimmten Betrieben			
2134	Sonstige Finanzerträge			
2135	Erträge aus Dividenden/Gewinnausschüttungen			
2136	Sonstige nicht finanzierungswirksame Finanzerträge			
21	Summe Erträge	2.272.800,00	2.237.400,00	2.535.266,97
221	Personalaufwand	358.200,00	379.000,00	312.364,68
2211	Personalaufwand (Bezüge, Nebengebühren, Mehrleistungen)	282.400,00	260.400,00	243.733,31
2212	Gesetzlicher und freiwilliger Sozialaufwand	57.300,00	65.000,00	64.422,23
2213	Sonstiger Personalaufwand	100,00		8,99
2214	Nicht finanzierungswirksamer Personalaufwand	18.400,00	53.600,00	4.200,15
222	Sachaufwand	1.589.400,00	1.732.900,00	2.086.018,47
2221	Gebrauchs- und Verbrauchsgüter, Handelswaren	34.100,00	25.100,00	32.634,43
2222	Verwaltungs- und Betriebsaufwand	112.700,00	116.100,00	83.430,89

Dienstleistungen (Gruppe 8)

MVAG	Mittelverwendungs- und -aufbringungsgruppen (1. und 2. Ebene)	VA 2025	VA 2024	RA 2023
2223	Leasing- und Mietaufwand	400,00	400,00	354,65
2224	Instandhaltung	386.900,00	386.900,00	554.082,75
2225	Sonstiger Sachaufwand	427.600,00	592.800,00	578.443,55
2226	Nicht finanzierungswirksamer Sachaufwand	627.700,00	611.600,00	837.072,20
223	Transferaufwand	723.900,00	691.800,00	628.834,10
2231	Transferaufwand an Träger des öffentlichen Rechts	723.900,00	691.800,00	628.834,10
2232	Transferaufwand an Beteiligungen			
2233	Transferaufwand an Unternehmen (mit Finanzunternehmen)			
2234	Transferaufwand an Haushalte und Organisationen ohne Erwerbscharakter			
2235	Transferaufwand an das Ausland			
2236	Investitions- und Tilgungszuschüsse zwischen Unternehmungen und Betrieben der Gebietskörperschaft und der Gebietskörperschaft			
2237	Nicht finanzierungswirksamer Transferaufwand			
224	Finanzaufwand	106.900,00	76.000,00	130.916,61
2241	Aufwendungen für Zinsen	106.900,00	76.000,00	130.916,61
2242	Zinsen und sonstige Aufwendungen aus derivativen Finanzinstrumenten mit und ohne Grundgeschäft			
2243	Gewinnentnahmen von Unternehmungen und marktbestimmten Betrieben der Gebietskörperschaft (innerhalb der Gebietskörperschaft)			
2244	Sonstiger Finanzaufwand			
2245	Nicht finanzierungswirksamer Finanzaufwand			
22	Summe Aufwendungen	2.778.400,00	2.879.700,00	3.158.133,86
SA0	Saldo (0) Nettoergebnis (21 - 22)	-505.600,00	-642.300,00	-622.866,89
230	Entnahmen von Haushaltsrücklagen	0,00	0,00	0,00
2301	Entnahmen von Haushaltsrücklagen			
240	Zuweisungen an Haushaltsrücklagen	0,00	0,00	0,00
2401	Zuweisungen an Haushaltsrücklagen			
SA01	Saldo (01) Haushaltsrücklagen (230 - 240)	0,00	0,00	0,00
SA00	Saldo (00) Nettoergebnis nach Haushaltsrücklagen (Saldo 0 + Saldo 01)	-505.600,00	-642.300,00	-622.866,89

Finanzwirtschaft (Gruppe 9)

MVAG	Mittelverwendungs- und -aufbringungsgruppen (1. und 2. Ebene)	VA 2025	VA 2024	RA 2023
211	Erträge aus der operativen Verwaltungstätigkeit	17.572.000,00	17.048.500,00	17.462.323,57
2111	Erträge aus eigenen Abgaben	3.077.400,00	2.830.400,00	3.213.746,95
2112	Erträge aus Ertragsanteilen	14.353.000,00	14.093.000,00	13.433.059,73
2113	Erträge aus Gebühren			
2114	Erträge aus Leistungen			
2115	Erträge aus Besitz und wirtschaftlicher Tätigkeit			
2116	Erträge aus Veräußerung und sonstige Erträge	141.600,00	125.100,00	815.516,89
2117	Nicht finanzierungswirksame operative Erträge			
212	Erträge aus Transfers	1.074.800,00	1.161.600,00	829.596,47
2121	Transferertrag von Trägern des öffentlichen Rechts	1.074.600,00	1.161.400,00	829.376,47
2122	Transferertrag von Beteiligungen			
2123	Transferertrag von Unternehmen (mit Finanzunternehmen)			
2124	Transferertrag von Haushalten und Organisationen ohne Erwerbscharakter	200,00	200,00	220,00
2125	Transferertrag vom Ausland			
2126	Investitions- und Tilgungszuschüsse zwischen Unternehmungen und Betrieben der Gebietskörperschaft und der Gebietskörperschaft			
2127	Nicht finanzierungswirksamer Transferertrag			
213	Finanzerträge	1.700,00	1.200,00	1.351,36
2131	Erträge aus Zinsen	1.700,00	1.200,00	1.351,36
2132	Erträge aus Zinsen aus derivativen Finanzinstrumenten mit und ohne Grundgeschäft			
2133	Erträge aus Gewinnentnahmen von marktbestimmten Betrieben			
2134	Sonstige Finanzerträge			
2135	Erträge aus Dividenden/Gewinnausschüttungen			
2136	Sonstige nicht finanzierungswirksame Finanzerträge			
21	Summe Erträge	18.648.500,00	18.211.300,00	18.293.271,40
221	Personalaufwand	0,00	0,00	0,00
2211	Personalaufwand (Bezüge, Nebengebühren, Mehrleistungen)			
2212	Gesetzlicher und freiwilliger Sozialaufwand			
2213	Sonstiger Personalaufwand			
2214	Nicht finanzierungswirksamer Personalaufwand			
222	Sachaufwand	12.800,00	145.800,00	1.109.333,31
2221	Gebrauchs- und Verbrauchsgüter, Handelswaren			
2222	Verwaltungs- und Betriebsaufwand			

Finanzwirtschaft (Gruppe 9)

MVAG	Mittelverwendungs- und -aufbringungsgruppen (1. und 2. Ebene)	VA 2025	VA 2024	RA 2023
2223	Leasing- und Mietaufwand			
2224	Instandhaltung			
2225	Sonstiger Sachaufwand	12.800,00	145.800,00	1.109.333,31
2226	Nicht finanzierungswirksamer Sachaufwand			
223	Transferaufwand	6.000,00	6.000,00	0,00
2231	Transferaufwand an Träger des öffentlichen Rechts	6.000,00	6.000,00	
2232	Transferaufwand an Beteiligungen			
2233	Transferaufwand an Unternehmen (mit Finanzunternehmen)			
2234	Transferaufwand an Haushalte und Organisationen ohne Erwerbscharakter			
2235	Transferaufwand an das Ausland			
2236	Investitions- und Tilgungszuschüsse zwischen Unternehmungen und Betrieben der Gebietskörperschaft und der Gebietskörperschaft			
2237	Nicht finanzierungswirksamer Transferaufwand			
224	Finanzaufwand	5.500,00	5.500,00	7.546,24
2241	Aufwendungen für Zinsen			
2242	Zinsen und sonstige Aufwendungen aus derivativen Finanzinstrumenten mit und ohne Grundgeschäft			
2243	Gewinnentnahmen von Unternehmungen und marktbestimmten Betrieben der Gebietskörperschaft (innerhalb der Gebietskörperschaft)			
2244	Sonstiger Finanzaufwand	5.500,00	5.500,00	7.546,24
2245	Nicht finanzierungswirksamer Finanzaufwand			
22	Summe Aufwendungen	24.300,00	157.300,00	1.116.879,55
SA0	Saldo (0) Nettoergebnis (21 - 22)	18.624.200,00	18.054.000,00	17.176.391,85
230	Entnahmen von Haushaltsrücklagen	0,00	0,00	1.153.055,39
2301	Entnahmen von Haushaltsrücklagen			1.153.055,39
240	Zuweisungen an Haushaltsrücklagen	0,00	0,00	860.588,63
2401	Zuweisungen an Haushaltsrücklagen			860.588,63
SA01	Saldo (01) Haushaltsrücklagen (230 - 240)	0,00	0,00	292.466,76
SA00	Saldo (00) Nettoergebnis nach Haushaltsrücklagen (Saldo 0 + Saldo 01)	18.624.200,00	18.054.000,00	17.468.858,61

MVAG	Mittelverwendungs- und -aufbringungsgruppen (1. Ebene)	VA 2025	VA 2024	RA 2023
211	Erträge aus der operativen Verwaltungstätigkeit	20.994.500,00	20.243.700,00	21.560.959,78
212	Erträge aus Transfers	4.540.000,00	4.647.800,00	3.561.066,63
213	Finanzerträge	2.200,00	1.700,00	7.407,41
21	Summe Erträge	25.536.700,00	24.893.200,00	25.129.433,82
221	Personalaufwand	8.362.800,00	9.096.800,00	6.897.371,18
222	Sachaufwand	8.236.800,00	8.405.900,00	10.199.768,07
223	Transferaufwand	8.917.700,00	8.424.900,00	7.518.225,93
224	Finanzaufwand	820.700,00	842.300,00	801.993,36
22	Summe Aufwendungen	26.338.000,00	26.769.900,00	25.417.358,54
SA0	Saldo (0) Nettoergebnis (21 - 22)	-801.300,00	-1.876.700,00	-287.924,72
230	Entnahmen von Haushaltsrücklagen			1.153.055,39
240	Zuweisungen an Haushaltsrücklagen			865.130,67
SA01	Saldo (01) Haushaltsrücklagen (230 - 240)	0,00	0,00	287.924,72
SA00	Saldo (00) Nettoergebnis nach Haushaltsrücklagen (Saldo 0 + Saldo 01)	-801.300,00	-1.876.700,00	0,00

MVAG	Mittelverwendungs- und aufbringungsgruppen (1. und 2. Ebene)	VA 2025	VA 2024	RA 2023
211	Erträge aus der operativen Verwaltungstätigkeit	20.994.500,00	20.243.700,00	21.560.959,78
2111	Erträge aus eigenen Abgaben	3.177.400,00	2.929.100,00	3.293.746,95
2112	Erträge aus Ertragsanteilen	14.353.000,00	14.093.000,00	13.433.059,73
2113	Erträge aus Gebühren	1.948.100,00	1.641.100,00	1.864.168,57
2114	Erträge aus Leistungen	984.600,00	1.041.100,00	919.311,37
2115	Erträge aus Besitz und wirtschaftlicher Tätigkeit	24.100,00	21.300,00	37.703,57
2116	Erträge aus Veräußerung und sonstige Erträge	463.600,00	429.500,00	1.814.666,17
2117	Nicht finanzierungswirksame operative Erträge	43.700,00	88.600,00	198.303,42
212	Erträge aus Transfers	4.540.000,00	4.647.800,00	3.561.066,63
2121	Transferertrag von Trägern des öffentlichen Rechts	3.639.500,00	3.770.900,00	2.736.644,19
2122	Transferertrag von Beteiligungen			
2123	Transferertrag von Unternehmen (mit Finanzunternehmen)			
2124	Transferertrag von Haushalten und Organisationen ohne Erwerbscharakter	617.800,00	612.500,00	558.971,42
2125	Transferertrag vom Ausland			
2126	Investitions- und Tilgungszuschüsse zwischen Unternehmungen und Betrieben der Gebietskörperschaft und der Gebietskörperschaft			
2127	Nicht finanzierungswirksamer Transferertrag	282.700,00	264.400,00	265.451,02
213	Finanzerträge	2.200,00	1.700,00	7.407,41
2131	Erträge aus Zinsen	2.200,00	1.700,00	7.407,41
2132	Erträge aus Zinsen aus derivativen Finanzinstrumenten mit und ohne Grundgeschäft			
2133	Erträge aus Gewinnentnahmen von marktbestimmten Betrieben			
2134	Sonstige Finanzerträge			
2135	Erträge aus Dividenden/Gewinnausschüttungen			
2136	Sonstige nicht finanzierungswirksame Finanzerträge			
21	Summe Erträge	25.536.700,00	24.893.200,00	25.129.433,82
221	Personalaufwand	8.362.800,00	9.096.800,00	6.897.371,18
2211	Personalaufwand (Bezüge, Nebengebühren, Mehrleistungen)	6.080.100,00	5.715.900,00	5.190.655,54
2212	Gesetzlicher und freiwilliger Sozialaufwand	1.770.200,00	1.649.300,00	1.457.000,74
2213	Sonstiger Personalaufwand	16.400,00	13.300,00	18.070,02
2214	Nicht finanzierungswirksamer Personalaufwand	496.100,00	1.718.300,00	231.644,88
222	Sachaufwand	8.236.800,00	8.405.900,00	10.199.768,07
2221	Gebrauchs- und Verbrauchsgüter, Handelswaren	910.800,00	906.700,00	939.006,99
2222	Verwaltungs- und Betriebsaufwand	557.800,00	566.200,00	463.817,66
2223	Leasing- und Mietaufwand	581.700,00	584.900,00	717.677,14
2224	Instandhaltung	879.900,00	876.800,00	1.249.890,10
2225	Sonstiger Sachaufwand	2.505.400,00	2.763.300,00	3.850.315,99
2226	Nicht finanzierungswirksamer Sachaufwand	2.801.200,00	2.708.000,00	2.979.060,19

MVAG	Mittelverwendungs- und aufbringungsgruppen (1. und 2. Ebene)	VA 2025	VA 2024	RA 2023
223	Transferaufwand	8.917.700,00	8.424.900,00	7.518.225,93
2231	Transferaufwand an Träger des öffentlichen Rechts	8.385.800,00	7.929.700,00	6.909.070,48
2232	Transferaufwand an Beteiligungen			
2233	Transferaufwand an Unternehmen (mit Finanzunternehmen)	57.000,00	52.000,00	41.535,80
2234	Transferaufwand an Haushalte und Organisationen ohne Erwerbscharakter	474.900,00	443.200,00	567.619,65
2235	Transferaufwand an das Ausland			
2236	Investitions- und Tilgungszuschüsse zwischen Unternehmungen und Betrieben der Gebietskörperschaft und der Gebietskörperschaft			
2237	Nicht finanzierungswirksamer Transferaufwand			
224	Finanzaufwand	820.700,00	842.300,00	801.993,36
2241	Aufwendungen für Zinsen	815.200,00	836.800,00	794.447,12
2242	Zinsen und sonstige Aufwendungen aus derivativen Finanzinstrumenten mit und ohne Grundgeschäft			
2243	Gewinnentnahmen von Unternehmungen und marktbestimmten Betrieben der Gebietskörperschaft (innerhalb der Gebietskörperschaft)			
2244	Sonstiger Finanzaufwand	5.500,00	5.500,00	7.546,24
2245	Nicht finanzierungswirksamer Finanzaufwand			
22	Summe Aufwendungen	26.338.000,00	26.769.900,00	25.417.358,54
SA0	Saldo (0) Nettoergebnis (21 - 22)	-801.300,00	-1.876.700,00	-287.924,72
230	Entnahmen von Haushaltsrücklagen	0,00	0,00	1.153.055,39
2301	Entnahmen von Haushaltsrücklagen			1.153.055,39
240	Zuweisungen an Haushaltsrücklagen	0,00	0,00	865.130,67
2401	Zuweisungen an Haushaltsrücklagen			865.130,67
SA01	Saldo (01) Haushaltsrücklagen (230 - 240)	0,00	0,00	287.924,72
SA00	Saldo (00) Nettoergebnis nach Haushaltsrücklagen (Saldo 0 + Saldo 01)	-801.300,00	-1.876.700,00	0,00

MVAG	Mittelverwendungs- und -aufbringungsgruppen (1. Ebene)	VA 2025	Plan 2026	Plan 2027	Plan 2028	Plan 2029
211	Erträge aus der operativen Verwaltungstätigkeit	20.994.500,00	21.088.200,00	21.088.200,00	21.088.200,00	21.088.200,00
212	Erträge aus Transfers	4.540.000,00	3.252.700,00	3.154.400,00	3.048.500,00	2.920.700,00
213	Finanzerträge	2.200,00	2.200,00	2.200,00	2.200,00	2.200,00
21	Summe Erträge	25.536.700,00	24.343.100,00	24.244.800,00	24.138.900,00	24.011.100,00
221	Personalaufwand	8.362.800,00	7.910.900,00	7.983.000,00	8.049.000,00	8.117.700,00
222	Sachaufwand	8.236.800,00	7.900.000,00	7.726.200,00	7.581.400,00	7.548.400,00
223	Transferaufwand	8.917.700,00	9.211.700,00	9.212.900,00	9.214.200,00	9.215.400,00
224	Finanzaufwand	820.700,00	889.200,00	828.800,00	797.600,00	760.400,00
22	Summe Aufwendungen	26.338.000,00	25.911.800,00	25.750.900,00	25.642.200,00	25.641.900,00
SA0	Saldo (0) Nettoergebnis (21 - 22)	-801.300,00	-1.568.700,00	-1.506.100,00	-1.503.300,00	-1.630.800,00
230	Entnahmen von Haushaltsrücklagen					
240	Zuweisungen an Haushaltsrücklagen					
SA01	Saldo (01) Haushaltsrücklagen (230 - 240)	0,00	0,00	0,00	0,00	0,00
SA00	Saldo (00) Nettoergebnis nach Haushaltsrücklagen (Saldo 0 + Saldo 01)	-801.300,00	-1.568.700,00	-1.506.100,00	-1.503.300,00	-1.630.800,00

MVAG	Mittelverwendungs- und aufbringungsgruppen (1. und 2. Ebene)	VA 2025	Plan 2026	Plan 2027	Plan 2028	Plan 2029
311	Einzahlungen aus operativer Verwaltungstätigkeit	20.809.300,00	21.088.200,00	21.088.200,00	21.088.200,00	21.088.200,00
3111	Einzahlungen aus eigenen Abgaben	3.177.400,00	3.177.400,00	3.177.400,00	3.177.400,00	3.177.400,00
3112	Einzahlungen aus Ertragsanteilen	14.353.000,00	14.632.000,00	14.632.000,00	14.632.000,00	14.632.000,00
3113	Einzahlungen aus Gebühren	1.948.100,00	1.948.100,00	1.948.100,00	1.948.100,00	1.948.100,00
3114	Einzahlungen aus Leistungen	984.600,00	984.500,00	984.500,00	984.500,00	984.500,00
3115	Einzahlungen aus Besitz und wirtschaftlicher Tätigkeit	24.100,00	24.100,00	24.100,00	24.100,00	24.100,00
3116	Einzahlungen aus Veräußerung von geringwertigen Wirtschaftsgütern (GWG) und sonstige Einzahlungen	322.100,00	322.100,00	322.100,00	322.100,00	322.100,00
312	Einzahlungen aus Transfers	4.257.300,00	2.972.200,00	2.873.900,00	2.768.000,00	2.640.200,00
3121	Transferzahlungen von Trägern des öffentlichen Rechts	3.639.500,00	2.354.400,00	2.256.100,00	2.150.200,00	2.022.400,00
3122	Transferzahlungen von Beteiligten					
3123	Transferzahlungen von Unternehmen (inkl. Finanzunternehmen)					
3124	Transferzahlungen von Haushalten und Organisationen ohne Erwerbscharakter	617.800,00	617.800,00	617.800,00	617.800,00	617.800,00
3125	Transferzahlungen vom Ausland					
3126	Investitions- und Tilgungszuschüsse zwischen Unternehmungen und Betrieben der Gebietskörperschaft und der Gebietskörperschaft					
313	Einzahlungen aus Finanzerträgen	2.200,00	2.200,00	2.200,00	2.200,00	2.200,00
3131	Einzahlungen aus Zinserträgen	2.200,00	2.200,00	2.200,00	2.200,00	2.200,00
3132	Einzahlungen aus Zinsen aus derivativen Finanzinstrumenten mit und ohne Grundgeschäft					
3133	Einzahlungen aus Gewinnentnahmen von marktbestimmten Betrieben					
3134	Sonstige Einzahlungen aus Finanzerträgen					
3135	Einzahlungen aus Dividenden/Gewinnausschüttungen					
31	Summe Einzahlungen operative Gebarung	25.068.800,00	24.062.600,00	23.964.300,00	23.858.400,00	23.730.600,00
321	Auszahlungen aus Personalaufwand	7.866.700,00	7.910.900,00	7.983.000,00	8.049.000,00	8.117.700,00
3211	Auszahlungen für Personalaufwand (Bezüge, Nebengebühren, und Mehrleistungsvergütungen)	6.080.100,00	6.155.900,00	6.217.000,00	6.273.000,00	6.331.700,00
3212	Auszahlungen für gesetzliche und freiwillige Sozialaufwendungen	1.770.200,00	1.738.600,00	1.749.600,00	1.759.600,00	1.769.600,00
3213	Auszahlungen aus sonstigem Personalaufwand	16.400,00	16.400,00	16.400,00	16.400,00	16.400,00
322	Auszahlungen aus Sachaufwand	5.435.600,00	5.193.400,00	5.180.900,00	5.140.100,00	5.140.100,00
3221	Auszahlungen für Gebrauchs- und Verbrauchsgüter, Handelswaren	910.800,00	854.800,00	854.800,00	854.800,00	854.800,00
3222	Auszahlungen für Verwaltungs- und Betriebsaufwand	557.800,00	553.000,00	553.000,00	553.000,00	553.000,00
3223	Auszahlungen für Leasing- und Mietaufwand	581.700,00	581.500,00	581.500,00	540.700,00	540.700,00
3224	Auszahlungen für Instandhaltung	879.900,00	856.900,00	856.900,00	856.900,00	856.900,00
3225	Sonstige Auszahlungen aus Sachaufwand	2.505.400,00	2.347.200,00	2.334.700,00	2.334.700,00	2.334.700,00
3226	Auszahlungen aus der Inanspruchnahme von Haftungen					

MVAG	Mittelverwendungs- und aufbringungsgruppen (1. und 2. Ebene)	VA 2025	Plan 2026	Plan 2027	Plan 2028	Plan 2029
323	Auszahlungen aus Transfers	8.728.200,00	9.022.200,00	9.023.400,00	9.024.700,00	9.025.900,00
3231	Transferzahlungen an Träger des öffentlichen Rechts	8.319.800,00	8.608.800,00	8.609.000,00	8.609.300,00	8.609.500,00
3232	Transferzahlungen an Beteiligungen					
3233	Transferzahlungen an Unternehmen (inkl. Finanzunternehmen)	57.000,00	58.000,00	59.000,00	60.000,00	61.000,00
3234	Transferzahlungen an Haushalte und Organisationen ohne Erwerbscharakter	351.400,00	355.400,00	355.400,00	355.400,00	355.400,00
3235	Transferzahlungen an das Ausland					
3236	Investitions- und Tilgungszuschüsse zwischen Unternehmungen und Betrieben der Gebietskörperschaft und der Gebietskörperschaft					
324	Auszahlungen aus Finanzaufwand	820.700,00	889.200,00	828.800,00	797.600,00	760.400,00
3241	Auszahlungen für Zinsen	815.200,00	883.700,00	823.300,00	792.100,00	754.900,00
3242	Auszahlungen für Zinsen aus derivativen Finanzinstrumenten mit und ohne Grundgeschäft					
3243	Auszahlungen aus Gewinnentnahmen von marktbestimmten Betrieben					
3244	Sonstige Auszahlungen aus Finanzaufwendungen	5.500,00	5.500,00	5.500,00	5.500,00	5.500,00
32	Summe Auszahlungen operative Gebarung	22.851.200,00	23.015.700,00	23.016.100,00	23.011.400,00	23.044.100,00
SA1	Saldo (1) Geldfluss aus der operativen Gebarung (31 – 32)	2.217.600,00	1.046.900,00	948.200,00	847.000,00	686.500,00
331	Einzahlungen aus der Investitionstätigkeit	0,00	0,00	0,00	0,00	0,00
3311	Einzahlungen aus der Veräußerung von immateriellem Vermögen					
3312	Einzahlungen aus der Veräußerung von Grundstücken und Grundstückeinrichtungen					
3313	Einzahlungen aus der Veräußerung von Gebäuden und Bauten					
3314	Einzahlungen aus der Veräußerung von technischen Anlagen, Fahrzeugen und Maschinen					
3315	Einzahlungen aus der Veräußerung von Amts-, Betriebs- und Geschäftsausstattung					
3316	Einzahlungen aus der Veräußerung von Kulturgütern					
3317	Einzahlungen aus der Veräußerung von Beteiligungen					
3318	Einzahlungen aus der Veräußerung von kofinanzierten Schutzbauten					
332	Einzahlungen aus der Rückzahlung von Darlehen sowie gewährten Vorschüssen	5.100,00	5.100,00	5.100,00	5.100,00	5.100,00
3321	Einzahlungen aus Darlehen an Träger des öffentlichen Rechts					
3322	Einzahlungen aus Darlehen an Beteiligungen					
3323	Einzahlungen aus Darlehen an Unternehmen und Haushalte					
3325	Einzahlungen aus Vorschüssen und Anzahlungen	5.100,00	5.100,00	5.100,00	5.100,00	5.100,00
333	Einzahlungen aus Kapitaltransfers	168.600,00	168.600,00	168.600,00	168.600,00	168.600,00
3331	Kapitaltransferzahlungen von Trägern des öffentlichen Rechts	18.600,00	18.600,00	18.600,00	18.600,00	18.600,00
3332	Kapitaltransferzahlungen von Beteiligungen					
3333	Kapitaltransferzahlungen von Unternehmen					
3334	Kapitaltransferzahlungen von Haushalten und Organisationen ohne Erwerbscharakter	150.000,00	150.000,00	150.000,00	150.000,00	150.000,00

MVAG	Mittelverwendungs- und aufbringungsgruppen (1. und 2. Ebene)	VA 2025	Plan 2026	Plan 2027	Plan 2028	Plan 2029
3335	Kapitaltransferzahlungen vom Ausland					
33	Summe Einzahlungen investive Gebarung	173.700,00	173.700,00	173.700,00	173.700,00	173.700,00
341	Auszahlungen aus der Investitionstätigkeit	672.500,00	405.500,00	405.500,00	675.500,00	405.500,00
3411	Auszahlungen für den Erwerb von immateriellem Vermögen					
3412	Auszahlungen für den Erwerb von Grundstücken und Grundstückseinrichtungen	593.000,00	378.000,00	378.000,00	648.000,00	378.000,00
3413	Auszahlungen für den Erwerb von Gebäuden und Bauten	35.000,00				
3414	Auszahlungen für den Erwerb von technischen Anlagen, Fahrzeugen und Maschinen	2.000,00	2.000,00	2.000,00	2.000,00	2.000,00
3415	Auszahlungen für den Erwerb von Amts-, Betriebs- und Geschäftsausstattung	42.500,00	25.500,00	25.500,00	25.500,00	25.500,00
3416	Auszahlungen für den Erwerb von Kulturgütern					
3417	Auszahlungen für den Erwerb von Beteiligungen					
3418	Auszahlungen für den Erwerb von kofinanzierten Schutzbauten					
342	Auszahlungen aus der Gewährung von Darlehen sowie gewährten Vorschüssen	184.000,00	184.000,00	184.000,00	158.800,00	158.800,00
3421	Auszahlungen von Darlehen an Träger des öffentlichen Rechts					
3422	Auszahlungen von Darlehen an Beteiligungen					
3423	Auszahlungen von Darlehen an Unternehmen und Haushalte					
3425	Auszahlungen von Vorschüssen und Anzahlungen	184.000,00	184.000,00	184.000,00	158.800,00	158.800,00
343	Auszahlungen aus Kapitaltransfers	189.500,00	189.500,00	189.500,00	189.500,00	189.500,00
3431	Kapitaltransferzahlungen an Träger des öffentlichen Rechts	66.000,00	66.000,00	66.000,00	66.000,00	66.000,00
3432	Kapitaltransferzahlungen an Beteiligungen					
3433	Kapitaltransferzahlungen an Unternehmen (Finanzunternehmen)					
3434	Kapitaltransferzahlungen an Haushalte und Organisationen ohne Erwerbscharakter	123.500,00	123.500,00	123.500,00	123.500,00	123.500,00
3435	Kapitaltransferzahlungen an das Ausland					
34	Summe Auszahlungen investive Gebarung	1.046.000,00	779.000,00	779.000,00	1.023.800,00	753.800,00
SA2	Saldo (2) Geldfluss aus der investiven Gebarung (33 – 34)	-872.300,00	-605.300,00	-605.300,00	-850.100,00	-580.100,00
SA3	Saldo (3) Nettofinanzierungssaldo (Saldo 1 + Saldo 2)	1.345.300,00	441.600,00	342.900,00	-3.100,00	106.400,00
351	Einzahlungen aus der Aufnahme von Finanzschulden	0,00	0,00	0,00	0,00	0,00
3511	Einzahlungen aus empfangenen Darlehen von öffentlichen Körperschaften und Rechtsträgern					
3512	Einzahlungen aus empfangenen Darlehen von Beteiligungen					
3513	Einzahlungen aus empfangenen Darlehen von Unternehmen und privaten Haushalten					
3514	Einzahlungen aus Finanzschulden (Finanzunternehmen)					
3515	Einzahlungen aus Aufnahmen von Leasingverbindlichkeiten					
353	Einzahlungen infolge eines Kapitaltausches bei derivativen Finanzinstrumenten mit Grundgeschäft	0,00	0,00	0,00	0,00	0,00

MVAG	Mittelverwendungs- und aufbringungsgruppen (1. und 2. Ebene)	VA 2025	Plan 2026	Plan 2027	Plan 2028	Plan 2029
3530	Einzahlungen infolge eines Kapitaltausches bei derivativen Finanzinstrumenten mit Grundgeschäft					
355	Einzahlungen aus dem Abgang von Finanzinstrumenten	0,00	0,00	0,00	0,00	0,00
3550	Einzahlungen aus dem Abgang von Finanzinstrumenten					
35	Summe Einzahlungen aus der Finanzierungstätigkeit	0,00	0,00	0,00	0,00	0,00
361	Auszahlungen aus der Tilgung von Finanzschulden	1.345.300,00	1.335.000,00	1.333.700,00	1.344.700,00	1.364.000,00
3611	Auszahlungen aus empfangenen Darlehen von öffentlichen Körperschaften und Rechtsträgern	127.800,00	130.400,00	132.900,00	135.600,00	138.200,00
3612	Auszahlungen aus empfangenen Darlehen von Beteiligungen					
3613	Auszahlungen aus empfangenen Darlehen von Unternehmen und privaten Haushalten					
3614	Auszahlungen aus Finanzschulden	1.217.500,00	1.204.600,00	1.200.800,00	1.209.100,00	1.225.800,00
3615	Auszahlungen aus Rückzahlungen von Leasingverbindlichkeiten					
363	Auszahlungen infolge eines Kapitaltausches bei derivativen Finanzinstrumenten mit Grundgeschäft	0,00	0,00	0,00	0,00	0,00
3630	Auszahlungen infolge eines Kapitaltausches bei derivativen Finanzinstrumenten mit Grundgeschäft					
365	Auszahlungen für den Erwerb von Finanzinstrumenten	0,00	0,00	0,00	0,00	0,00
3650	Auszahlungen für den Erwerb von Finanzinstrumenten					
36	Summe Auszahlungen aus der Finanzierungstätigkeit	1.345.300,00	1.335.000,00	1.333.700,00	1.344.700,00	1.364.000,00
SA4	Saldo (4) Geldfluss aus der Finanzierungstätigkeit (35 – 36)	-1.345.300,00	-1.335.000,00	-1.333.700,00	-1.344.700,00	-1.364.000,00
SA5	Saldo (5) Geldfluss aus der voranschlagswirksamen Gebarung (Saldo 3 + Saldo 4)	0,00	-893.400,00	-990.800,00	-1.347.800,00	-1.257.600,00

VQS-Pos.	Zuordnung der MVAG	Bezeichnung	Anmerkungen	Gesamt-Haushalt	Haushalt ohne Quasi-KG	Quasi-KG ²
Mittelaufbringung (Erträge bzw. Einzahlungen und erhaltene Kapitaltransfers)						
10	3111	Einzahlungen aus eigenen Abgaben		3.177.400,00	3.177.400,00	
11	2112	Erträge aus Ertragsanteilen		14.353.000,00	14.353.000,00	
12	2113, 2114, 2115	Erträge aus Gebühren, Leistungen, Besitz und wirtschaftlicher Tätigkeit		2.956.800,00	1.154.700,00	1.802.100,00
13	2116	Erträge aus Veräußerungen, sonstige Erträge	ohne Gruppe (Konto) 806, 807, 899	322.100,00	322.100,00	
14	2117	Nicht finanzierungswirksame operative Erträge	ohne Gruppe (Konto) 817, 819, 891			
15	212x	Erträge aus Transfers	ohne Gruppe (Konto) 813	4.257.300,00	4.246.800,00	10.500,00
16	213x	Finanzerträge	ohne Gruppe (Konto) 818, 821, 825, 826	2.200,00	2.200,00	
17	333x	Erhaltene Kapitaltransfers		168.600,00		168.600,00
19	Summe 1 (Mittelaufbringung bereinigt)³			25.237.400,00	23.256.200,00	1.981.200,00
Mittelverwendung (Aufwendungen)						
20	2211, 2212, 2213	Finanzierungswirksamer Personalaufwand		7.866.700,00	7.774.800,00	91.900,00
21	2221 - 2225	Finanzierungswirksamer Sachaufwand	ohne Gruppe (Konto) 799	5.435.600,00	4.961.600,00	474.000,00
22	2226	Verluste aus dem Abgang von Anlagevermögen, Rückstellungen für ausstehende Rechnungen	nur Gruppe (Konto) 683, 688			
23	223x	Transferaufwand	ohne Gruppe (Konto) 696, 761	8.917.700,00	8.193.800,00	723.900,00
24	224x	Finanzaufwand	ohne Gruppe (Konto) 652, 654, 682, 694, 697, 699	820.700,00	793.200,00	27.500,00
29	Summe 2 (Mittelverwendung bereinigt)³			23.040.700,00	21.723.400,00	1.317.300,00
Vermögensbildung (Sachanlagevermögen), inkl. Vorräte						
30	341x	Immaterielle Vermögenswerte und Sachanlagen (Zugang/Auszahlungen)	ohne Gruppe (Konto) 080-083	672.500,00	586.500,00	86.000,00
31	331x	Immaterielle Vermögenswerte und Sachanlagen (Abgang/Einzahlungen)	ohne Gruppe (Konto) 080-083, 800-806 (Abgang mit Minus erfassen)			
32	3221	Vorräte (Saldo/Auszahlungen)	ohne Unterklasse 40-48			
39	Summe 3 (Vermögensbildung bereinigt)³			672.500,00	586.500,00	86.000,00
49	Saldo = Summe 1 - Summe 2 - Summe 3			1.524.200,00	946.300,00	577.900,00

VQS- Pos.	Zuordnung der MVAG	Bezeichnung	Anmerkungen	Gesamt- Haushalt	Haushalt ohne Quasi-KG	Quasi-KG ²
Überrechnung Quasi-Kapitalgesellschaften (Quasi-KG) gemäß ESVG						
50	2301	Entnahmen von Haushaltsrücklagen		n.a.	n.a.	
51	2401	Zuweisungen an Haushaltsrücklagen		n.a.	n.a.	
52	332x	Einzahlungen aus der Rückzahlung von Darlehen sowie gewährten Vorschüssen	ohne Gruppe (Konto) 273, 280-282	n.a.	n.a.	
53	342x	Auszahlungen aus der Gewährung von Darlehen sowie gewährten Vorschüssen	ohne Gruppe (Konto) 273, 280-282	n.a.	n.a.	
54	351x	Einzahlungen aus der Aufnahme von Finanzschulden		n.a.	n.a.	
55	361x	Auszahlungen aus der Tilgung von Finanzschulden		n.a.	n.a.	-153.800,00
59	Überrechnung Quasi-KG Summe aus Position 49 (Quasi-KG) und Position 50 bis 55			n.a.	n.a.	424.100,00
60	Finanzierungssaldo (Voranschlag) aus Position 49 (Haushalt ohne Quasi-KG) und Position 59 (Quasi-KG) ¹			n.a.	1.370.400,00	n.a.
61	Erläuterungen der Gebietskörperschaft (optional)					

1) Entsprechend den Bestimmungen des Artikel 15 Abs. 1 Österreichischer Stabilitätspakt sind die Daten bzw. Grobplanungen der Gemeinden landesweise im Wege der Länder vorzulegen, das ausgewiesene Einzelergebnis der Gemeinde zum Finanzierungssaldo gemäß Pos. 60 hat nur bedingte Aussagekraft für das Gesamtergebnis der Haushaltskoordinierung.

2) Quasi-Kapitalgesellschaften außerhalb des Sektors Staat gemäß ESVG (Ansatz 85-86).

3) Mittelaufbringung und -verwendung sowie Vermögensbildung bereinigt näherungsweise im Sinne der Einnahmen und Ausgaben gemäß ESVG.

		MVAG VC QU			Ergebnisvoranschlag			Finanzierungsvoranschlag		
		EH	FH		VA 2025	VA 2024	RA 2023	VA 2025	VA 2024	RA 2023
0 Vertretungskörper und allgemeine Verwaltung										
00	Gewählte Gemeindeorgane									
000	Gewählte Gemeindeorgane									
000000	Gewählte Gemeindeorgane									
Operative Gebarung										
SU 21 / 31	Summe Erträge / Einzahlungen operative Gebarung				0,00	0,00	0,00	0,00	0,00	0,00
1/000000-582000	Sonstige Dienstgeberbeiträge zur sozialen Sicherheit	2212	3212	20	14.200,00	9.000,00	7.750,16	14.200,00	9.000,00	7.750,16
1/000000-670000	Versicherung	2222	3222	24	1.500,00	1.100,00	1.154,04	1.500,00	1.100,00	1.154,04
1/000000-721000	Bezüge der Organe	2225	3225	22	485.000,00	425.000,00	301.803,21	485.000,00	425.000,00	301.803,21
1/000000-721100	Reisekosten der Organe	2225	3225	22	500,00	500,00		500,00	500,00	
1/000000-729000	Sonstige Ausgaben	2225	3225	24	1.000,00	1.000,00	1.273,69	1.000,00	1.000,00	1.273,69
1/000000-755000	Pensionskassenbeitrag	2233	3233	27	47.000,00	44.000,00	33.164,32	47.000,00	44.000,00	33.164,32
1/000000-755100	Pensionsvorsorge	2233	3233	27	10.000,00	8.000,00	8.371,48	10.000,00	8.000,00	8.371,48
1/000000-757000	Zahlungen an Institutionen	2234	3234	27	15.000,00	13.500,00	12.863,73	15.000,00	13.500,00	12.863,73
SU 22 / 32	Summe Aufwendungen / Auszahlungen operative Gebarung				574.200,00	502.100,00	366.380,63	574.200,00	502.100,00	366.380,63
SA 0 / SA 1	(0) Nettoergebnis (21 - 22) / (1) Geldfluss operative Gebarung (31 – 32)				-574.200,00	-502.100,00	-366.380,63	-574.200,00	-502.100,00	-366.380,63
SA01	Saldo (01) Haushaltsrücklagen (230 - 240)				0,00	0,00	0,00	0,00	0,00	0,00
SA00	Saldo (00) Nettoergebnis nach Haushaltsrücklagen (Saldo 0 + Saldo 01)				-574.200,00	-502.100,00	-366.380,63			
Investive Gebarung										
SU 33	Summe Einzahlungen investive Gebarung							0,00	0,00	0,00
SU 34	Summe Auszahlungen investive Gebarung							0,00	0,00	0,00
SA2	Saldo (2) Geldfluss aus der Investiven Gebarung (33 – 34)							0,00	0,00	0,00
SA3	Saldo (3) Nettofinanzierungssaldo (Saldo 1 + Saldo 2)							-574.200,00	-502.100,00	-366.380,63
Finanzierungstätigkeit										
SU 35	Summe Einzahlungen aus der Finanzierungstätigkeit							0,00	0,00	0,00
SU 36	Summe Auszahlungen aus der Finanzierungstätigkeit							0,00	0,00	0,00
SA4	Saldo (4) Geldfluss aus der Finanzierungstätigkeit (35 – 36)							0,00	0,00	0,00
SA5	Saldo (5) Geldfluss aus der voranschlagswirksamen Gebarung (Saldo 3 + Saldo 4)							-574.200,00	-502.100,00	-366.380,63
01	Hauptverwaltung									
010	Zentralamt									
010000	Stadtamt									
Operative Gebarung										
2/010000+816000	Kostenersätze für Verwaltungsleistungen	2114	3114	13	6.300,00	6.300,00	6.588,04	6.300,00	6.300,00	6.588,04
2/010000+816001	Kostenersatz ABA	2114	3114	13	137.800,00	114.100,00	110.055,82	137.800,00	114.100,00	110.055,82

		MVAG		VC QU	Ergebnisvoranschlag			Finanzierungsvoranschlag		
		EH	FH		VA 2025	VA 2024	RA 2023	VA 2025	VA 2024	RA 2023
2/010000+816300	Ersatz Abwasserverband	2114	3114	13	36.500,00	30.600,00	29.685,90	36.500,00	30.600,00	29.685,90
2/010000+817000	Erträge aus der Auflösung von sonstigen Rückstellungen	2117			16.400,00					
2/010000+829000	Sonstige Einnahmen	2116	3116	18	500,00	500,00	22.827,24	500,00	500,00	22.827,24
2/010000+863002	AUVA Zuschuss	2121	3121	15			1.334,35			1.334,35
2/010000+868000	Transferzahlungen von privaten Haushalten	2124	3124	16	21.800,00	17.100,00	18.351,26	21.800,00	17.100,00	18.351,26
SU 21 / 31	Summe Erträge / Einzahlungen operative Gebarung				219.300,00	168.600,00	188.842,61	202.900,00	168.600,00	188.842,61
1/010000-400000	Geringwertige Wirtschaftsgüter	2221	3221	23	3.000,00	3.000,00	6.003,68	3.000,00	3.000,00	6.003,68
1/010000-451200	Wärmelieferung	2221	3221	23	15.000,00	15.000,00	10.727,48	15.000,00	15.000,00	10.727,48
1/010000-454000	Reinigungsmittel	2221	3221	23	4.000,00	6.000,00	2.944,91	4.000,00	6.000,00	2.944,91
1/010000-456000	Büromittel	2221	3221	23	6.000,00	6.000,00	6.643,57	6.000,00	6.000,00	6.517,68
1/010000-457000	Druckwerke	2221	3221	23	4.000,00	4.000,00	3.154,15	4.000,00	4.000,00	3.154,15
1/010000-500000	Geldbez. der Beamte der Verwaltung	2211	3211	20	227.000,00	207.400,00	188.498,08	227.000,00	207.400,00	188.498,08
1/010000-510000	Geldbezüge Vertragsbedienstete der Verwaltung	2211	3211	20	534.600,00	434.500,00	401.446,04	534.600,00	434.500,00	401.446,04
1/010000-511000	Geldbezüge Vertragsbedienstete	2211	3211	20	117.300,00	109.600,00	99.929,13	117.300,00	109.600,00	99.929,13
1/010000-522000	Geldbezüge Sonstige Bedienstete	2211	3211	20	5.200,00	4.200,00	4.558,40	5.200,00	4.200,00	4.558,40
1/010000-541000	Sachbezüge	2213	3213		100,00	100,00	181,94	100,00	100,00	181,94
1/010000-566000	Zuwendungen aus Anlass von Dienstjubiläen	2212	3212	20	10.800,00			10.800,00		
1/010000-569000	Sonstige Nebengebühren	2211	3211	20	200,00	200,00	87,94	200,00	200,00	87,94
1/010000-580000	Dienstgeberbeiträge zum Ausgleichsfonds für Familienbeihilfen	2212	3212	20	33.600,00	26.700,00	24.408,74	33.600,00	26.700,00	24.408,74
1/010000-582000	Sonstige Dienstgeberbeiträge zur sozialen Sicherheit	2212	3212	20	150.400,00	124.600,00	114.974,89	150.400,00	124.600,00	114.974,89
1/010000-590000	Freiwillige Sozialleistungen	2212	3212	20	48.000,00	43.000,00	41.561,43	48.000,00	43.000,00	41.561,43
1/010000-590100	Auslagenersatz	2212	3212	20	100,00	100,00	89,00	100,00	100,00	89,00
1/010000-591000	Dotierung von Rückstellungen für Abfertigungen	2214			15.300,00	43.000,00	6.031,78			
1/010000-592000	Dotierung von Rückstellungen für Jubiläumszuwendungen	2214			51.000,00	143.600,00	32.071,36			
1/010000-600000	Strom	2222	3222	24	13.000,00	13.000,00	5.516,32	13.000,00	13.000,00	5.516,32
1/010000-614000	Instandhaltung Gebäude	2224	3224	24	1.000,00	1.000,00	3.435,90	1.000,00	1.000,00	2.670,00
1/010000-618100	Instandhaltung sonst. Anlagen	2224	3224	24	5.000,00	5.000,00	5.746,31	5.000,00	5.000,00	5.019,41
1/010000-618101	Instandhaltung Aufzug	2224	3224	24	3.000,00	1.000,00	8.051,25	3.000,00	1.000,00	8.051,25
1/010000-630000	Porto	2222	3222	24	38.000,00	38.000,00	35.618,12	38.000,00	38.000,00	35.618,12
1/010000-631000	Telefon	2222	3222	24	12.000,00	12.000,00	10.223,19	12.000,00	12.000,00	10.223,19
1/010000-640000	Rechtskosten	2222	3222	24	50.000,00	50.000,00	82.225,78	50.000,00	50.000,00	80.477,53
1/010000-670000	Versicherung	2222	3222	24	11.000,00	11.000,00	9.218,08	11.000,00	11.000,00	7.909,37
1/010000-680000	Planmäßige Abschreibung	2226			103.400,00	103.500,00	102.899,81			

		MVAG		VC QU	Ergebnisvoranschlag			Finanzierungsvoranschlag		
		EH	FH		VA 2025	VA 2024	RA 2023	VA 2025	VA 2024	RA 2023
1/010000-710000	Öffentliche Abgaben	2225	3225	24	4.500,00	4.500,00	4.006,00	4.500,00	4.500,00	4.006,00
1/010000-710100	Müllbeseitigung	2225	3225	24	3.000,00	2.500,00	3.072,22	3.000,00	2.500,00	3.072,22
1/010000-710300	Kanalbenutzungsgebühr	2225	3225	24	4.100,00	4.100,00	4.041,00	4.100,00	4.100,00	4.041,00
1/010000-711000	Wasser	2225	3225	24	2.000,00	2.000,00	1.461,60	2.000,00	2.000,00	1.461,60
1/010000-724000	Reisegebühren	2225	3225	24	100,00	100,00	342,55	100,00	100,00	342,55
1/010000-728000	Entgelte für Leistungen	2225	3225	24	7.000,00	7.000,00	18.363,31	7.000,00	7.000,00	18.363,31
1/010000-729000	Sonstige Ausgaben	2225	3225	24	1.500,00	1.500,00	1.131,29	1.500,00	1.500,00	925,94
SU 22 / 32	Summe Aufwendungen / Auszahlungen operative Gebarung				1.484.200,00	1.427.200,00	1.238.665,25	1.314.500,00	1.137.100,00	1.092.781,30
SA 0 / SA 1	(0) Nettoergebnis (21 - 22) / (1) Geldfluss operative Gebarung (31 - 32)				-1.264.900,00	-1.258.600,00	-1.049.822,64	-1.111.600,00	-968.500,00	-903.938,69
SA01	Saldo (01) Haushaltsrücklagen (230 - 240)				0,00	0,00	0,00	0,00	0,00	0,00
SA00	Saldo (00) Nettoergebnis nach Haushaltsrücklagen (Saldo 0 + Saldo 01)				-1.264.900,00	-1.258.600,00	-1.049.822,64			
Investive Gebarung										
SU 33	Summe Einzahlungen investive Gebarung							0,00	0,00	0,00
1/010000-010000	Gebäude und Bauten		3413	2 40						473.899,86
1/010000-042100	Betriebsausstattung		3415	41				1.000,00	1.000,00	42.594,15
1/010000-050000	Sonderanlagen		3412	40					3.000,00	39.899,22
SU 34	Summe Auszahlungen investive Gebarung							1.000,00	4.000,00	556.393,23
SA2	Saldo (2) Geldfluss aus der Investiven Gebarung (33 - 34)							-1.000,00	-4.000,00	-556.393,23
SA3	Saldo (3) Nettofinanzierungssaldo (Saldo 1 + Saldo 2)							-1.112.600,00	-972.500,00	-1.460.331,92
Finanzierungstätigkeit										
SU 35	Summe Einzahlungen aus der Finanzierungstätigkeit							0,00	0,00	0,00
SU 36	Summe Auszahlungen aus der Finanzierungstätigkeit							0,00	0,00	0,00
SA4	Saldo (4) Geldfluss aus der Finanzierungstätigkeit (35 - 36)							0,00	0,00	0,00
SA5	Saldo (5) Geldfluss aus der voranschlagswirksamen Gebarung (Saldo 3 + Saldo 4)							-1.112.600,00	-972.500,00	-1.460.331,92
011	Personalamt									
011000	Personalamt									
Operative Gebarung										
2/011000+816300	Ersatz Abwasserverband	2114	3114	13	7.300,00	5.000,00	6.021,85	7.300,00	5.000,00	6.021,85
2/011000+817000	Erträge aus der Auflösung von sonstigen Rückstellungen	2117			16.400,00					
2/011000+863002	AUVA Zuschuss	2121	3121	15	1.700,00	1.700,00	5.250,35	1.700,00	1.700,00	5.250,35
SU 21 / 31	Summe Erträge / Einzahlungen operative Gebarung				25.400,00	6.700,00	11.272,20	9.000,00	6.700,00	11.272,20
1/011000-456000	Büromittel	2221	3221	23	300,00	300,00	445,50	300,00	300,00	445,50
1/011000-510000	Geldbezüge Vertragsbedienstete der Verwaltung	2211	3211	20	175.400,00	142.900,00	119.931,34	175.400,00	142.900,00	119.931,34
1/011000-566000	Zuwendungen aus Anlass von Dienstjubiläen	2212	3212		10.800,00			10.800,00		

		MVAG		VC QU	Ergebnisvoranschlag			Finanzierungsvoranschlag		
		EH	FH		VA 2025	VA 2024	RA 2023	VA 2025	VA 2024	RA 2023
1/011000-580000	Dienstgeberbeiträge zum Ausgleichsfonds für Familienbeihilfen	2212	3212	20	5.100,00	3.800,00	3.028,66	5.100,00	3.800,00	3.028,66
1/011000-582000	Sonstige Dienstgeberbeiträge zur sozialen Sicherheit	2212	3212	20	38.700,00	30.600,00	25.517,32	38.700,00	30.600,00	25.517,32
1/011000-590000	Freiwillige Sozialleistungen	2212	3212	20	3.300,00	3.300,00	1.968,72	3.300,00	3.300,00	1.968,72
1/011000-590100	Auslagenersatz	2212	3212	20	100,00	100,00	48,00	100,00	100,00	48,00
1/011000-591000	Dotierung von Rückstellungen für Abfertigungen	2214				11.000,00	2.873,76			
1/011000-592000	Dotierung von Rückstellungen für Jubiläumszuwendungen	2214			3.000,00	3.300,00	1.278,05			
1/011000-618100	Instandhaltung sonst. Anlagen	2224	3224	24	800,00	800,00	395,75	800,00	800,00	395,75
1/011000-724000	Reisegebühren	2225	3225	24	100,00	100,00	162,12	100,00	100,00	162,12
SU 22 / 32	Summe Aufwendungen / Auszahlungen operative Gebarung				237.600,00	196.200,00	155.649,22	234.600,00	181.900,00	151.497,41
SA 0 / SA 1	(0) Nettoergebnis (21 - 22) / (1) Geldfluss operative Gebarung (31 - 32)				-212.200,00	-189.500,00	-144.377,02	-225.600,00	-175.200,00	-140.225,21
SA01	Saldo (01) Haushaltsrücklagen (230 - 240)				0,00	0,00	0,00	0,00	0,00	0,00
SA00	Saldo (00) Nettoergebnis nach Haushaltsrücklagen (Saldo 0 + Saldo 01)				-212.200,00	-189.500,00	-144.377,02			
Investive Gebarung										
SU 33	Summe Einzahlungen investive Gebarung							0,00	0,00	0,00
SU 34	Summe Auszahlungen investive Gebarung							0,00	0,00	0,00
SA2	Saldo (2) Geldfluss aus der Investiven Gebarung (33 - 34)							0,00	0,00	0,00
SA3	Saldo (3) Nettofinanzierungssaldo (Saldo 1 + Saldo 2)							-225.600,00	-175.200,00	-140.225,21
Finanzierungstätigkeit										
SU 35	Summe Einzahlungen aus der Finanzierungstätigkeit							0,00	0,00	0,00
SU 36	Summe Auszahlungen aus der Finanzierungstätigkeit							0,00	0,00	0,00
SA4	Saldo (4) Geldfluss aus der Finanzierungstätigkeit (35 - 36)							0,00	0,00	0,00
SA5	Saldo (5) Geldfluss aus der voranschlagswirksamen Gebarung (Saldo 3 + Saldo 4)							-225.600,00	-175.200,00	-140.225,21
015	Pressestelle, Amtsblatt und Öffentlichkeitsarbeit									
015000	Gemeindezeitung									
Operative Gebarung										
2/015000+868200	Werbeeinschaltungen	2124	3124	16	20.000,00	20.000,00	20.501,25	20.000,00	20.000,00	14.946,75
SU 21 / 31	Summe Erträge / Einzahlungen operative Gebarung				20.000,00	20.000,00	20.501,25	20.000,00	20.000,00	14.946,75
1/015000-456000	Büromittel	2221	3221	23	300,00	300,00	824,18	300,00	300,00	824,18
1/015000-510000	Geldbezüge Vertragsbedienstete der Verwaltung	2211	3211	20	31.400,00	22.600,00	20.667,53	31.400,00	22.600,00	20.667,53
1/015000-580000	Dienstgeberbeiträge zum Ausgleichsfonds für Familienbeihilfen	2212	3212	20	1.200,00	800,00	766,16	1.200,00	800,00	766,16
1/015000-582000	Sonstige Dienstgeberbeiträge zur sozialen Sicherheit	2212	3212	20	6.800,00	4.900,00	4.431,75	6.800,00	4.900,00	4.431,75
1/015000-590000	Freiwillige Sozialleistungen	2212	3212	20	300,00	200,00	223,09	300,00	200,00	223,09

		MVAG		VC QU	Ergebnisvoranschlag			Finanzierungsvoranschlag		
		EH	FH		VA 2025	VA 2024	RA 2023	VA 2025	VA 2024	RA 2023
1/015000-592000	Dotierung von Rückstellungen für Jubiläumszuwendungen	2214			2.100,00	4.300,00	557,93			
1/015000-618100	Instandhaltung sonst. Anlagen	2224	3224	24	300,00	300,00	1.016,70	300,00	300,00	1.016,70
1/015000-710400	Werbeabgabe	2225	3225	24	1.000,00	1.000,00	951,26	1.000,00	1.000,00	951,26
1/015000-724000	Reisegebühren	2225	3225	24	100,00	100,00		100,00	100,00	
1/015000-728000	Entgelte für Leistungen	2225	3225	24	40.000,00	40.000,00	47.077,30	40.000,00	40.000,00	47.077,30
1/015000-728010	Verteilung	2225	3225	24	8.000,00	7.000,00	8.969,67	8.000,00	7.000,00	8.969,67
SU 22 / 32	Summe Aufwendungen / Auszahlungen operative Gebarung				91.500,00	81.500,00	85.485,57	89.400,00	77.200,00	84.927,64
SA 0 / SA 1	(0) Nettoergebnis (21 - 22) / (1) Geldfluss operative Gebarung (31 - 32)				-71.500,00	-61.500,00	-64.984,32	-69.400,00	-57.200,00	-69.980,89
SA01	Saldo (01) Haushaltsrücklagen (230 - 240)				0,00	0,00	0,00	0,00	0,00	0,00
SA00	Saldo (00) Nettoergebnis nach Haushaltsrücklagen (Saldo 0 + Saldo 01)				-71.500,00	-61.500,00	-64.984,32			
Investive Gebarung										
SU 33	Summe Einzahlungen investive Gebarung							0,00	0,00	0,00
SU 34	Summe Auszahlungen investive Gebarung							0,00	0,00	0,00
SA2	Saldo (2) Geldfluss aus der Investiven Gebarung (33 - 34)							0,00	0,00	0,00
SA3	Saldo (3) Nettofinanzierungssaldo (Saldo 1 + Saldo 2)							-69.400,00	-57.200,00	-69.980,89
Finanzierungstätigkeit										
SU 35	Summe Einzahlungen aus der Finanzierungstätigkeit							0,00	0,00	0,00
SU 36	Summe Auszahlungen aus der Finanzierungstätigkeit							0,00	0,00	0,00
SA4	Saldo (4) Geldfluss aus der Finanzierungstätigkeit (35 - 36)							0,00	0,00	0,00
SA5	Saldo (5) Geldfluss aus der voranschlagswirksamen Gebarung (Saldo 3 + Saldo 4)							-69.400,00	-57.200,00	-69.980,89
016	Elektronische Datenverarbeitung									
016000	Elektronische Datenverarbeitung									
Operative Gebarung										
2/016000+816000	Kostensätze für Verwaltungsleistungen	2114	3114	13	1.500,00	1.500,00	1.500,00	1.500,00	1.500,00	1.500,00
2/016000+816001	Kostensatz ABA	2114	3114	13	25.800,00	29.600,00	32.879,58	25.800,00	29.600,00	32.879,58
2/016000+816300	Ersatz Abwasserverband	2114	3114	13	10.500,00	9.400,00	10.032,35	10.500,00	9.400,00	10.032,35
SU 21 / 31	Summe Erträge / Einzahlungen operative Gebarung				37.800,00	40.500,00	44.411,93	37.800,00	40.500,00	44.411,93
1/016000-400000	Geringwertige Wirtschaftsgüter	2221	3221	23	100,00	100,00	409,40	100,00	100,00	409,40
1/016000-457000	Druckwerke	2221	3221	23	1.200,00	1.200,00		1.200,00	1.200,00	
1/016000-510000	Geldbezüge Vertragsbedienstete der Verwaltung	2211	3211	20	160.700,00	151.900,00	142.025,49	160.700,00	151.900,00	142.025,49
1/016000-566000	Zuwendungen aus Anlass von Dienstjubiläen	2212	3212			7.500,00			7.500,00	
1/016000-580000	Dienstgeberbeiträge zum Ausgleichsfonds für Familienbeihilfen	2212	3212	20	3.600,00	5.400,00	2.899,17	3.600,00	5.400,00	2.899,17
1/016000-582000	Sonstige Dienstgeberbeiträge zur sozialen Sicherheit	2212	3212	20	36.200,00	33.000,00	30.479,26	36.200,00	33.000,00	30.479,26

		MVAG VC QU			Ergebnisvoranschlag			Finanzierungsvoranschlag		
		EH	FH		VA 2025	VA 2024	RA 2023	VA 2025	VA 2024	RA 2023
1/016000-590000	Freiwillige Sozialleistungen	2212	3212	20	3.200,00	2.900,00	2.692,86	3.200,00	2.900,00	2.692,86
1/016000-590100	Auslagenersatz	2212	3212	20	100,00	100,00	45,00	100,00	100,00	45,00
1/016000-592000	Dotierung von Rückstellungen für Jubiläumsszuwendungen	2214			11.100,00	27.700,00	2.646,16			
1/016000-619000	Instandhaltung von Sonderanlagen	2224	3224	24	14.000,00	14.000,00	40.371,47	14.000,00	14.000,00	40.371,47
1/016000-680000	Planmäßige Abschreibung	2226			35.800,00	35.000,00	37.655,97			
1/016000-724000	Reisegebühren	2225	3225	24	100,00	100,00	20,16	100,00	100,00	20,16
1/016000-728000	Entgelte für Leistungen	2225	3225	24	25.000,00	25.000,00	21.615,72	25.000,00	25.000,00	21.615,72
SU 22 / 32	Summe Aufwendungen / Auszahlungen operative Gebarung				291.100,00	303.900,00	280.860,66	244.200,00	241.200,00	240.558,53
SA 0 / SA 1	(0) Nettoergebnis (21 - 22) / (1) Geldfluss operative Gebarung (31 - 32)				-253.300,00	-263.400,00	-236.448,73	-206.400,00	-200.700,00	-196.146,60
SA01	Saldo (01) Haushaltsrücklagen (230 - 240)				0,00	0,00	0,00	0,00	0,00	0,00
SA00	Saldo (00) Nettoergebnis nach Haushaltsrücklagen (Saldo 0 + Saldo 01)				-253.300,00	-263.400,00	-236.448,73			
Investive Gebarung										
SU 33	Summe Einzahlungen investive Gebarung							0,00	0,00	0,00
1/016000-042000	Amtsaustattung		3415	2 41				1.000,00	55.000,00	88.237,23
SU 34	Summe Auszahlungen investive Gebarung							1.000,00	55.000,00	88.237,23
SA2	Saldo (2) Geldfluss aus der Investiven Gebarung (33 - 34)							-1.000,00	-55.000,00	-88.237,23
SA3	Saldo (3) Nettofinanzierungssaldo (Saldo 1 + Saldo 2)							-207.400,00	-255.700,00	-284.383,83
Finanzierungstätigkeit										
SU 35	Summe Einzahlungen aus der Finanzierungstätigkeit							0,00	0,00	0,00
SU 36	Summe Auszahlungen aus der Finanzierungstätigkeit							0,00	0,00	0,00
SA4	Saldo (4) Geldfluss aus der Finanzierungstätigkeit (35 - 36)							0,00	0,00	0,00
SA5	Saldo (5) Geldfluss aus der voranschlagswirksamen Gebarung (Saldo 3 + Saldo 4)							-207.400,00	-255.700,00	-284.383,83
019	Repräsentation									
019000	Repräsentationen									
Operative Gebarung										
SU 21 / 31	Summe Erträge / Einzahlungen operative Gebarung				0,00	0,00	0,00	0,00	0,00	0,00
1/019000-723000	Repräsentationsausgaben	2225	3225	24	3.000,00	3.000,00	7.574,36	3.000,00	3.000,00	7.574,36
SU 22 / 32	Summe Aufwendungen / Auszahlungen operative Gebarung				3.000,00	3.000,00	7.574,36	3.000,00	3.000,00	7.574,36
SA 0 / SA 1	(0) Nettoergebnis (21 - 22) / (1) Geldfluss operative Gebarung (31 - 32)				-3.000,00	-3.000,00	-7.574,36	-3.000,00	-3.000,00	-7.574,36
SA01	Saldo (01) Haushaltsrücklagen (230 - 240)				0,00	0,00	0,00	0,00	0,00	0,00
SA00	Saldo (00) Nettoergebnis nach Haushaltsrücklagen (Saldo 0 + Saldo 01)				-3.000,00	-3.000,00	-7.574,36			
Investive Gebarung										
SU 33	Summe Einzahlungen investive Gebarung							0,00	0,00	0,00
SU 34	Summe Auszahlungen investive Gebarung							0,00	0,00	0,00
SA2	Saldo (2) Geldfluss aus der Investiven Gebarung (33 - 34)							0,00	0,00	0,00
SA3	Saldo (3) Nettofinanzierungssaldo (Saldo 1 + Saldo 2)							-3.000,00	-3.000,00	-7.574,36

	MVAG	VC QU		Ergebnisvoranschlag			Finanzierungsvoranschlag			
		EH	FH	VA 2025	VA 2024	RA 2023	VA 2025	VA 2024	RA 2023	
Finanzierungstätigkeit										
SU 35		Summe Einzahlungen aus der Finanzierungstätigkeit						0,00	0,00	0,00
SU 36		Summe Auszahlungen aus der Finanzierungstätigkeit						0,00	0,00	0,00
SA4		Saldo (4) Geldfluss aus der Finanzierungstätigkeit (35 – 36)						0,00	0,00	0,00
SA5		Saldo (5) Geldfluss aus der voranschlagswirksamen Gebarung (Saldo 3 + Saldo 4)						-3.000,00	-3.000,00	-7.574,36
02 Hauptverwaltung										
022 Standesamt										
022000 Standesamt										
Operative Gebarung										
SU 21 / 31		Summe Erträge / Einzahlungen operative Gebarung			0,00	0,00	0,00	0,00	0,00	0,00
1/022000-752000		2231	3231	26	138.000,00	173.500,00	132.389,17	138.000,00	173.500,00	132.389,17
		Transferzahlungen an Gemeindeverbände								
SU 22 / 32		Summe Aufwendungen / Auszahlungen operative Gebarung			138.000,00	173.500,00	132.389,17	138.000,00	173.500,00	132.389,17
SA 0 / SA 1		(0) Nettoergebnis (21 - 22) / (1) Geldfluss operative Gebarung (31 – 32)			-138.000,00	-173.500,00	-132.389,17	-138.000,00	-173.500,00	-132.389,17
SA01		Saldo (01) Haushaltsrücklagen (230 - 240)			0,00	0,00	0,00	0,00	0,00	0,00
SA00		Saldo (00) Nettoergebnis nach Haushaltsrücklagen (Saldo 0 + Saldo 01)			-138.000,00	-173.500,00	-132.389,17			
Investive Gebarung										
SU 33		Summe Einzahlungen investive Gebarung						0,00	0,00	0,00
SU 34		Summe Auszahlungen investive Gebarung						0,00	0,00	0,00
SA2		Saldo (2) Geldfluss aus der Investiven Gebarung (33 – 34)						0,00	0,00	0,00
SA3		Saldo (3) Nettofinanzierungssaldo (Saldo 1 + Saldo 2)						-138.000,00	-173.500,00	-132.389,17
Finanzierungstätigkeit										
SU 35		Summe Einzahlungen aus der Finanzierungstätigkeit						0,00	0,00	0,00
SU 36		Summe Auszahlungen aus der Finanzierungstätigkeit						0,00	0,00	0,00
SA4		Saldo (4) Geldfluss aus der Finanzierungstätigkeit (35 – 36)						0,00	0,00	0,00
SA5		Saldo (5) Geldfluss aus der voranschlagswirksamen Gebarung (Saldo 3 + Saldo 4)						-138.000,00	-173.500,00	-132.389,17
023 Einwohneramt										
023000 Einwohneramt										
Operative Gebarung										
2/023000+817000					3.300,00					
		Erträge aus der Auflösung von sonstigen Rückstellungen								
SU 21 / 31		Summe Erträge / Einzahlungen operative Gebarung			3.300,00	0,00	0,00	0,00	0,00	0,00
1/023000-456000		2221	3221	23	200,00	200,00	222,76	200,00	200,00	222,76
		Büromittel								
1/023000-510000		2211	3211	20	147.300,00	140.300,00	124.737,79	147.300,00	140.300,00	124.737,79
		Geldbezüge Vertragsbedienstete der Verwaltung								

		MVAG		VC QU	Ergebnisvoranschlag			Finanzierungsvoranschlag		
		EH	FH		VA 2025	VA 2024	RA 2023	VA 2025	VA 2024	RA 2023
1/023000-566000	Zuwendungen aus Anlass von Dienstjubiläen	2212	3212	20	8.000,00			8.000,00		
1/023000-580000	Dienstgeberbeiträge zum Ausgleichsfonds für Familienbeihilfen	2212	3212	20	5.800,00	5.300,00	4.660,63	5.800,00	5.300,00	4.660,63
1/023000-582000	Sonstige Dienstgeberbeiträge zur sozialen Sicherheit	2212	3212	20	31.200,00	29.100,00	26.656,38	31.200,00	29.100,00	26.656,38
1/023000-590000	Freiwillige Sozialleistungen	2212	3212	20	2.500,00	2.500,00	2.293,65	2.500,00	2.500,00	2.293,65
1/023000-590100	Auslagenersatz	2212	3212	20	100,00	100,00	10,00	100,00	100,00	10,00
1/023000-591000	Dotierung von Rückstellungen für Abfertigungen	2214			18.800,00	87.200,00	3.180,99			
1/023000-592000	Dotierung von Rückstellungen für Jubiläumszuwendungen	2214			5.200,00	36.600,00	3.092,61			
1/023000-618100	Instandhaltung sonst. Anlagen	2224	3224	24	4.500,00	4.500,00	3.818,77	4.500,00	4.500,00	3.818,77
1/023000-680000	Planmäßige Abschreibung	2226					45,75			
1/023000-724000	Reisegebühren	2225	3225	24	100,00	100,00	68,17	100,00	100,00	68,17
1/023000-728000	Entgelte für Leistungen	2225	3225	24	1.500,00	1.500,00	700,37	1.500,00	1.500,00	700,37
SU 22 / 32	Summe Aufwendungen / Auszahlungen operative Gebarung				225.200,00	307.400,00	169.487,87	201.200,00	183.600,00	163.168,52
SA 0 / SA 1	(0) Nettoergebnis (21 - 22) / (1) Geldfluss operative Gebarung (31 - 32)				-221.900,00	-307.400,00	-169.487,87	-201.200,00	-183.600,00	-163.168,52
SA01	Saldo (01) Haushaltsrücklagen (230 - 240)				0,00	0,00	0,00	0,00	0,00	0,00
SA00	Saldo (00) Nettoergebnis nach Haushaltsrücklagen (Saldo 0 + Saldo 01)				-221.900,00	-307.400,00	-169.487,87			
Investive Gebarung										
SU 33	Summe Einzahlungen investive Gebarung							0,00	0,00	0,00
SU 34	Summe Auszahlungen investive Gebarung							0,00	0,00	0,00
SA2	Saldo (2) Geldfluss aus der Investiven Gebarung (33 - 34)							0,00	0,00	0,00
SA3	Saldo (3) Nettofinanzierungssaldo (Saldo 1 + Saldo 2)							-201.200,00	-183.600,00	-163.168,52
Finanzierungstätigkeit										
SU 35	Summe Einzahlungen aus der Finanzierungstätigkeit							0,00	0,00	0,00
SU 36	Summe Auszahlungen aus der Finanzierungstätigkeit							0,00	0,00	0,00
SA4	Saldo (4) Geldfluss aus der Finanzierungstätigkeit (35 - 36)							0,00	0,00	0,00
SA5	Saldo (5) Geldfluss aus der voranschlagswirksamen Gebarung (Saldo 3 + Saldo 4)							-201.200,00	-183.600,00	-163.168,52
024	Wahlamt									
024000	Wahlangelegenheiten									
Operative Gebarung										
2/024000+816000	Kostenersätze für Verwaltungsleistungen	2114	3114	13	10.000,00	10.000,00	15.902,30	10.000,00	10.000,00	15.902,30
SU 21 / 31	Summe Erträge / Einzahlungen operative Gebarung				10.000,00	10.000,00	15.902,30	10.000,00	10.000,00	15.902,30
1/024000-400000	Geringwertige Wirtschaftsgüter	2221	3221	23	500,00	2.000,00	587,24	500,00	2.000,00	587,24
1/024000-600000	Strom	2222	3222	24			768,95			768,95
1/024000-630000	Porto	2222	3222	24	6.000,00	2.000,00	3.014,00	6.000,00	2.000,00	3.014,00

		MVAG		VC QU	Ergebnisvoranschlag			Finanzierungsvoranschlag		
		EH	FH		VA 2025	VA 2024	RA 2023	VA 2025	VA 2024	RA 2023
1/024000-680000	Planmäßige Abschreibung	2226			100,00	100,00	74,60			
1/024000-728000	Entgelte für Leistungen	2225	3225	24	20.000,00	35.000,00	23.382,99	20.000,00	35.000,00	23.382,99
SU 22 / 32	Summe Aufwendungen / Auszahlungen operative Gebarung				26.600,00	39.100,00	27.827,78	26.500,00	39.000,00	27.753,18
SA 0 / SA 1	(0) Nettoergebnis (21 - 22) / (1) Geldfluss operative Gebarung (31 - 32)				-16.600,00	-29.100,00	-11.925,48	-16.500,00	-29.000,00	-11.850,88
SA01	Saldo (01) Haushaltsrücklagen (230 - 240)				0,00	0,00	0,00	0,00	0,00	0,00
SA00	Saldo (00) Nettoergebnis nach Haushaltsrücklagen (Saldo 0 + Saldo 01)				-16.600,00	-29.100,00	-11.925,48			
Investive Gebarung										
SU 33	Summe Einzahlungen investive Gebarung							0,00	0,00	0,00
1/024000-042000	Amts-ausstattung		3415	2 41				1.000,00	1.000,00	
SU 34	Summe Auszahlungen investive Gebarung							1.000,00	1.000,00	0,00
SA2	Saldo (2) Geldfluss aus der Investiven Gebarung (33 - 34)							-1.000,00	-1.000,00	0,00
SA3	Saldo (3) Nettofinanzierungssaldo (Saldo 1 + Saldo 2)							-17.500,00	-30.000,00	-11.850,88
Finanzierungstätigkeit										
SU 35	Summe Einzahlungen aus der Finanzierungstätigkeit							0,00	0,00	0,00
SU 36	Summe Auszahlungen aus der Finanzierungstätigkeit							0,00	0,00	0,00
SA4	Saldo (4) Geldfluss aus der Finanzierungstätigkeit (35 - 36)							0,00	0,00	0,00
SA5	Saldo (5) Geldfluss aus der voranschlagswirksamen Gebarung (Saldo 3 + Saldo 4)							-17.500,00	-30.000,00	-11.850,88
03 Bauverwaltung										
030 Bauamt										
030000 Bauamt										
Operative Gebarung										
2/030000+816001	Kostenersatz ABA	2114	3114	13	18.000,00	22.500,00	19.461,10	18.000,00	22.500,00	19.461,10
2/030000+817000	Erträge aus der Auflösung von sonstigen Rückstellungen	2117					15.494,54			
SU 21 / 31	Summe Erträge / Einzahlungen operative Gebarung				18.000,00	22.500,00	34.955,64	18.000,00	22.500,00	19.461,10
1/030000-400000	Geringwertige Wirtschaftsgüter	2221	3221	23	100,00	100,00		100,00	100,00	
1/030000-456000	Büromittel	2221	3221	23	500,00	500,00	523,85	500,00	500,00	523,85
1/030000-510000	Geldbezüge Vertragsbedienstete der Verwaltung	2211	3211	20	77.400,00	148.300,00	133.050,54	77.400,00	148.300,00	133.050,54
1/030000-566000	Zuwendungen aus Anlass von Dienstjubiläen	2212	3212	20		6.100,00			6.100,00	
1/030000-580000	Dienstgeberbeiträge zum Ausgleichsfonds für Familienbeihilfen	2212	3212	20	6.000,00	5.800,00	4.966,52	6.000,00	5.800,00	4.966,52
1/030000-582000	Sonstige Dienstgeberbeiträge zur sozialen Sicherheit	2212	3212	20	36.000,00	33.200,00	28.583,38	36.000,00	33.200,00	28.583,38
1/030000-590000	Freiwillige Sozialleistungen	2212	3212	20	1.600,00	2.500,00	2.331,56	1.600,00	2.500,00	2.331,56
1/030000-590100	Auslagenersatz	2212	3212	20	100,00	100,00	30,00	100,00	100,00	30,00

		MVAG		VC QU	Ergebnisvoranschlag			Finanzierungsvoranschlag		
		EH	FH		VA 2025	VA 2024	RA 2023	VA 2025	VA 2024	RA 2023
1/030000-592000	Dotierung von Rückstellungen für Jubiläumsszuwendungen	2214			6.600,00	31.600,00	5.181,77			
1/030000-618100	Instandhaltung sonst. Anlagen	2224	3224	24	10.000,00	10.000,00	6.925,84	10.000,00	10.000,00	6.925,84
1/030000-724000	Reisegebühren	2225	3225	24	300,00	300,00	399,29	300,00	300,00	399,29
1/030000-728000	Entgelte für Leistungen	2225	3225	24	17.800,00	17.800,00	17.800,00	17.800,00	17.800,00	17.800,00
SU 22 / 32	Summe Aufwendungen / Auszahlungen operative Gebarung				156.400,00	256.300,00	199.792,75	149.800,00	224.700,00	194.610,98
SA 0 / SA 1	(0) Nettoergebnis (21 - 22) / (1) Geldfluss operative Gebarung (31 - 32)				-138.400,00	-233.800,00	-164.837,11	-131.800,00	-202.200,00	-175.149,88
SA01	Saldo (01) Haushaltsrücklagen (230 - 240)				0,00	0,00	0,00	0,00	0,00	0,00
SA00	Saldo (00) Nettoergebnis nach Haushaltsrücklagen (Saldo 0 + Saldo 01)				-138.400,00	-233.800,00	-164.837,11			
Investive Gebarung										
SU 33	Summe Einzahlungen investive Gebarung							0,00	0,00	0,00
SU 34	Summe Auszahlungen investive Gebarung							0,00	0,00	0,00
SA2	Saldo (2) Geldfluss aus der Investiven Gebarung (33 - 34)							0,00	0,00	0,00
SA3	Saldo (3) Nettofinanzierungssaldo (Saldo 1 + Saldo 2)							-131.800,00	-202.200,00	-175.149,88
Finanzierungstätigkeit										
SU 35	Summe Einzahlungen aus der Finanzierungstätigkeit							0,00	0,00	0,00
SU 36	Summe Auszahlungen aus der Finanzierungstätigkeit							0,00	0,00	0,00
SA4	Saldo (4) Geldfluss aus der Finanzierungstätigkeit (35 - 36)							0,00	0,00	0,00
SA5	Saldo (5) Geldfluss aus der voranschlagswirksamen Gebarung (Saldo 3 + Saldo 4)							-131.800,00	-202.200,00	-175.149,88
031	Amt für Raumordnung und Raumplanung									
031000	Raumordnung und Raumplanung									
Operative Gebarung										
SU 21 / 31	Summe Erträge / Einzahlungen operative Gebarung				0,00	0,00	0,00	0,00	0,00	0,00
1/031000-728000	Entgelte für Leistungen	2225	3225	24	7.000,00	15.000,00	29.988,00	7.000,00	15.000,00	29.988,00
SU 22 / 32	Summe Aufwendungen / Auszahlungen operative Gebarung				7.000,00	15.000,00	29.988,00	7.000,00	15.000,00	29.988,00
SA 0 / SA 1	(0) Nettoergebnis (21 - 22) / (1) Geldfluss operative Gebarung (31 - 32)				-7.000,00	-15.000,00	-29.988,00	-7.000,00	-15.000,00	-29.988,00
SA01	Saldo (01) Haushaltsrücklagen (230 - 240)				0,00	0,00	0,00	0,00	0,00	0,00
SA00	Saldo (00) Nettoergebnis nach Haushaltsrücklagen (Saldo 0 + Saldo 01)				-7.000,00	-15.000,00	-29.988,00			
Investive Gebarung										
SU 33	Summe Einzahlungen investive Gebarung							0,00	0,00	0,00
SU 34	Summe Auszahlungen investive Gebarung							0,00	0,00	0,00
SA2	Saldo (2) Geldfluss aus der Investiven Gebarung (33 - 34)							0,00	0,00	0,00
SA3	Saldo (3) Nettofinanzierungssaldo (Saldo 1 + Saldo 2)							-7.000,00	-15.000,00	-29.988,00
Finanzierungstätigkeit										
SU 35	Summe Einzahlungen aus der Finanzierungstätigkeit							0,00	0,00	0,00
SU 36	Summe Auszahlungen aus der Finanzierungstätigkeit							0,00	0,00	0,00
SA4	Saldo (4) Geldfluss aus der Finanzierungstätigkeit (35 - 36)							0,00	0,00	0,00

		MVAG VC QU			Ergebnisvoranschlag			Finanzierungsvoranschlag		
		EH	FH		VA 2025	VA 2024	RA 2023	VA 2025	VA 2024	RA 2023
SA5	Saldo (5) Geldfluss aus der voranschlagswirksamen Gebarung (Saldo 3 + Saldo 4)							-7.000,00	-15.000,00	-29.988,00
06	Sonstige Maßnahmen									
060	Beiträge an Verbände, Vereine oder sonstige Organisationen									
060000	Beiträge an Verbände, Vereine und sonstige Organisationen									
Operative Gebarung										
SU 21 / 31	Summe Erträge / Einzahlungen operative Gebarung				0,00	0,00	0,00	0,00	0,00	0,00
1/060000-726000	Mitgliedsbeiträge an Institutionen	2225	3225	24	72.500,00	57.000,00	44.603,19	72.500,00	57.000,00	44.603,19
SU 22 / 32	Summe Aufwendungen / Auszahlungen operative Gebarung				72.500,00	57.000,00	44.603,19	72.500,00	57.000,00	44.603,19
SA 0 / SA 1	(0) Nettoergebnis (21 - 22) / (1) Geldfluss operative Gebarung (31 – 32)				-72.500,00	-57.000,00	-44.603,19	-72.500,00	-57.000,00	-44.603,19
SA01	Saldo (01) Haushaltsrücklagen (230 - 240)				0,00	0,00	0,00	0,00	0,00	0,00
SA00	Saldo (00) Nettoergebnis nach Haushaltsrücklagen (Saldo 0 + Saldo 01)				-72.500,00	-57.000,00	-44.603,19			
Investive Gebarung										
SU 33	Summe Einzahlungen investive Gebarung							0,00	0,00	0,00
SU 34	Summe Auszahlungen investive Gebarung							0,00	0,00	0,00
SA2	Saldo (2) Geldfluss aus der Investiven Gebarung (33 – 34)							0,00	0,00	0,00
SA3	Saldo (3) Nettofinanzierungssaldo (Saldo 1 + Saldo 2)							-72.500,00	-57.000,00	-44.603,19
Finanzierungstätigkeit										
SU 35	Summe Einzahlungen aus der Finanzierungstätigkeit							0,00	0,00	0,00
SU 36	Summe Auszahlungen aus der Finanzierungstätigkeit							0,00	0,00	0,00
SA4	Saldo (4) Geldfluss aus der Finanzierungstätigkeit (35 – 36)							0,00	0,00	0,00
SA5	Saldo (5) Geldfluss aus der voranschlagswirksamen Gebarung (Saldo 3 + Saldo 4)							-72.500,00	-57.000,00	-44.603,19
061	Sonstige Subventionen									
061000	Sonst. Subventionen									
Operative Gebarung										
SU 21 / 31	Summe Erträge / Einzahlungen operative Gebarung				0,00	0,00	0,00	0,00	0,00	0,00
1/061000-777000	Kapitaltransfers an private Institutionen	2234		44	14.000,00	14.000,00	21.411,10			
SU 22 / 32	Summe Aufwendungen / Auszahlungen operative Gebarung				14.000,00	14.000,00	21.411,10	0,00	0,00	0,00
SA 0 / SA 1	(0) Nettoergebnis (21 - 22) / (1) Geldfluss operative Gebarung (31 – 32)				-14.000,00	-14.000,00	-21.411,10	0,00	0,00	0,00
SA01	Saldo (01) Haushaltsrücklagen (230 - 240)				0,00	0,00	0,00	0,00	0,00	0,00
SA00	Saldo (00) Nettoergebnis nach Haushaltsrücklagen (Saldo 0 + Saldo 01)				-14.000,00	-14.000,00	-21.411,10			
Investive Gebarung										
SU 33	Summe Einzahlungen investive Gebarung							0,00	0,00	0,00
1/061000-777000	Kapitaltransfers an private Institutionen		3434	44				14.000,00	14.000,00	21.411,10
SU 34	Summe Auszahlungen investive Gebarung							14.000,00	14.000,00	21.411,10
SA2	Saldo (2) Geldfluss aus der Investiven Gebarung (33 – 34)							-14.000,00	-14.000,00	-21.411,10

	MVAG	VC QU	Ergebnisvoranschlag			Finanzierungsvoranschlag						
			EH	FH	VA 2025	VA 2024	RA 2023	VA 2025	VA 2024	RA 2023		
SA3			Saldo (3) Nettofinanzierungssaldo (Saldo 1 + Saldo 2)						-14.000,00	-14.000,00	-21.411,10	
Finanzierungstätigkeit												
SU 35			Summe Einzahlungen aus der Finanzierungstätigkeit						0,00	0,00	0,00	
SU 36			Summe Auszahlungen aus der Finanzierungstätigkeit						0,00	0,00	0,00	
SA4			Saldo (4) Geldfluss aus der Finanzierungstätigkeit (35 – 36)						0,00	0,00	0,00	
SA5			Saldo (5) Geldfluss aus der voranschlagswirksamen Gebarung (Saldo 3 + Saldo 4)						-14.000,00	-14.000,00	-21.411,10	
062 Ehrungen und Auszeichnungen												
062000 Ehrungen und Auszeichnungen												
Operative Gebarung												
SU 21 / 31			Summe Erträge / Einzahlungen operative Gebarung			0,00	0,00	0,00	0,00	0,00	0,00	
1/062000-768000			Zuwendungen an Personen	2234	3234	27	5.000,00	5.000,00	5.930,22	5.000,00	5.000,00	5.930,22
SU 22 / 32			Summe Aufwendungen / Auszahlungen operative Gebarung			5.000,00	5.000,00	5.930,22	5.000,00	5.000,00	5.930,22	
SA 0 / SA 1			(0) Nettoergebnis (21 - 22) / (1) Geldfluss operative Gebarung (31 – 32)			-5.000,00	-5.000,00	-5.930,22	-5.000,00	-5.000,00	-5.930,22	
SA01			Saldo (01) Haushaltsrücklagen (230 - 240)			0,00	0,00	0,00	0,00	0,00	0,00	
SA00			Saldo (00) Nettoergebnis nach Haushaltsrücklagen (Saldo 0 + Saldo 01)			-5.000,00	-5.000,00	-5.930,22				
Investive Gebarung												
SU 33			Summe Einzahlungen investive Gebarung						0,00	0,00	0,00	
SU 34			Summe Auszahlungen investive Gebarung						0,00	0,00	0,00	
SA2			Saldo (2) Geldfluss aus der Investiven Gebarung (33 – 34)						0,00	0,00	0,00	
SA3			Saldo (3) Nettofinanzierungssaldo (Saldo 1 + Saldo 2)						-5.000,00	-5.000,00	-5.930,22	
Finanzierungstätigkeit												
SU 35			Summe Einzahlungen aus der Finanzierungstätigkeit						0,00	0,00	0,00	
SU 36			Summe Auszahlungen aus der Finanzierungstätigkeit						0,00	0,00	0,00	
SA4			Saldo (4) Geldfluss aus der Finanzierungstätigkeit (35 – 36)						0,00	0,00	0,00	
SA5			Saldo (5) Geldfluss aus der voranschlagswirksamen Gebarung (Saldo 3 + Saldo 4)						-5.000,00	-5.000,00	-5.930,22	
08 Pensionen (soweit nicht aufgeteilt)												
080 Pensionen (soweit nicht aufgeteilt)												
080000 Pensionen												
Operative Gebarung												
SU 21 / 31			Summe Erträge / Einzahlungen operative Gebarung			0,00	0,00	0,00	0,00	0,00	0,00	
1/080000-760000			Pensionsleistungen inkl. DGB	2234	3234	21	189.000,00	172.000,00	173.019,99	189.000,00	172.000,00	173.019,99
SU 22 / 32			Summe Aufwendungen / Auszahlungen operative Gebarung			189.000,00	172.000,00	173.019,99	189.000,00	172.000,00	173.019,99	
SA 0 / SA 1			(0) Nettoergebnis (21 - 22) / (1) Geldfluss operative Gebarung (31 – 32)			-189.000,00	-172.000,00	-173.019,99	-189.000,00	-172.000,00	-173.019,99	
SA01			Saldo (01) Haushaltsrücklagen (230 - 240)			0,00	0,00	0,00	0,00	0,00	0,00	
SA00			Saldo (00) Nettoergebnis nach Haushaltsrücklagen (Saldo 0 + Saldo 01)			-189.000,00	-172.000,00	-173.019,99				

	MVAG	VC QU	Ergebnisvoranschlag			Finanzierungsvoranschlag			
			EH	FH	VA 2025	VA 2024	RA 2023	VA 2025	VA 2024
Investive Gebarung									
SU 33							0,00	0,00	0,00
SU 34							0,00	0,00	0,00
SA2							0,00	0,00	0,00
SA3							-189.000,00	-172.000,00	-173.019,99
Finanzierungstätigkeit									
SU 35							0,00	0,00	0,00
SU 36							0,00	0,00	0,00
SA4							0,00	0,00	0,00
SA5							-189.000,00	-172.000,00	-173.019,99
09 Personalbetreuung									
090 Bezugsvorschüsse und Darlehen									
090000 Bezugsvorschüsse und Darlehen									
Operative Gebarung									
SU 21 / 31					0,00	0,00	0,00	0,00	0,00
SU 22 / 32					0,00	0,00	0,00	0,00	0,00
SA 0 / SA 1					0,00	0,00	0,00	0,00	0,00
SA01					0,00	0,00	0,00	0,00	0,00
SA00					0,00	0,00	0,00	0,00	0,00
Investive Gebarung									
2/090000+273000							5.100,00	500,00	6.020,89
SU 33							5.100,00	500,00	6.020,89
1/090000-273000							10.000,00	10.000,00	13.362,00
SU 34							10.000,00	10.000,00	13.362,00
SA2							-4.900,00	-9.500,00	-7.341,11
SA3							-4.900,00	-9.500,00	-7.341,11
Finanzierungstätigkeit									
SU 35							0,00	0,00	0,00
SU 36							0,00	0,00	0,00
SA4							0,00	0,00	0,00
SA5							-4.900,00	-9.500,00	-7.341,11

		MVAG VC QU			Ergebnisvoranschlag			Finanzierungsvoranschlag		
		EH	FH		VA 2025	VA 2024	RA 2023	VA 2025	VA 2024	RA 2023
091	Personalausbildung und Personalfortbildung									
091000	Personalausbildung u. Fortbildung									
Operative Gebarung										
SU 21 / 31	Summe Erträge / Einzahlungen operative Gebarung				0,00	0,00	0,00	0,00	0,00	0,00
1/091000-728000	Entgelte für Leistungen	2225	3225	24	16.000,00	10.000,00	10.366,22	16.000,00	10.000,00	10.366,22
SU 22 / 32	Summe Aufwendungen / Auszahlungen operative Gebarung				16.000,00	10.000,00	10.366,22	16.000,00	10.000,00	10.366,22
SA 0 / SA 1	(0) Nettoergebnis (21 - 22) / (1) Geldfluss operative Gebarung (31 - 32)				-16.000,00	-10.000,00	-10.366,22	-16.000,00	-10.000,00	-10.366,22
SA01	Saldo (01) Haushaltsrücklagen (230 - 240)				0,00	0,00	0,00	0,00	0,00	0,00
SA00	Saldo (00) Nettoergebnis nach Haushaltsrücklagen (Saldo 0 + Saldo 01)				-16.000,00	-10.000,00	-10.366,22			
Investive Gebarung										
SU 33	Summe Einzahlungen investive Gebarung							0,00	0,00	0,00
SU 34	Summe Auszahlungen investive Gebarung							0,00	0,00	0,00
SA2	Saldo (2) Geldfluss aus der Investiven Gebarung (33 - 34)							0,00	0,00	0,00
SA3	Saldo (3) Nettofinanzierungssaldo (Saldo 1 + Saldo 2)							-16.000,00	-10.000,00	-10.366,22
Finanzierungstätigkeit										
SU 35	Summe Einzahlungen aus der Finanzierungstätigkeit							0,00	0,00	0,00
SU 36	Summe Auszahlungen aus der Finanzierungstätigkeit							0,00	0,00	0,00
SA4	Saldo (4) Geldfluss aus der Finanzierungstätigkeit (35 - 36)							0,00	0,00	0,00
SA5	Saldo (5) Geldfluss aus der voranschlagswirksamen Gebarung (Saldo 3 + Saldo 4)							-16.000,00	-10.000,00	-10.366,22
094	Gemeinschaftspflege									
094000	Gemeinschaftspflege									
Operative Gebarung										
SU 21 / 31	Summe Erträge / Einzahlungen operative Gebarung				0,00	0,00	0,00	0,00	0,00	0,00
1/094000-729000	Sonstige Ausgaben	2225	3225	24	18.000,00	18.000,00	13.000,00	18.000,00	18.000,00	13.000,00
SU 22 / 32	Summe Aufwendungen / Auszahlungen operative Gebarung				18.000,00	18.000,00	13.000,00	18.000,00	18.000,00	13.000,00
SA 0 / SA 1	(0) Nettoergebnis (21 - 22) / (1) Geldfluss operative Gebarung (31 - 32)				-18.000,00	-18.000,00	-13.000,00	-18.000,00	-18.000,00	-13.000,00
SA01	Saldo (01) Haushaltsrücklagen (230 - 240)				0,00	0,00	0,00	0,00	0,00	0,00
SA00	Saldo (00) Nettoergebnis nach Haushaltsrücklagen (Saldo 0 + Saldo 01)				-18.000,00	-18.000,00	-13.000,00			
Investive Gebarung										
SU 33	Summe Einzahlungen investive Gebarung							0,00	0,00	0,00
SU 34	Summe Auszahlungen investive Gebarung							0,00	0,00	0,00
SA2	Saldo (2) Geldfluss aus der Investiven Gebarung (33 - 34)							0,00	0,00	0,00
SA3	Saldo (3) Nettofinanzierungssaldo (Saldo 1 + Saldo 2)							-18.000,00	-18.000,00	-13.000,00
Finanzierungstätigkeit										
SU 35	Summe Einzahlungen aus der Finanzierungstätigkeit							0,00	0,00	0,00
SU 36	Summe Auszahlungen aus der Finanzierungstätigkeit							0,00	0,00	0,00

	MVAG	VC QU	Ergebnisvoranschlag			Finanzierungsvoranschlag			
			EH	FH	VA 2025	VA 2024	RA 2023	VA 2025	VA 2024
SA4							0,00	0,00	0,00
SA5							-18.000,00	-18.000,00	-13.000,00

		MVAG VC QU			Ergebnisvoranschlag			Finanzierungsvoranschlag		
		EH	FH		VA 2025	VA 2024	RA 2023	VA 2025	VA 2024	RA 2023
1 Öffentliche Ordnung und Sicherheit										
13	Sonderpolizei									
131	Bau- und Feuerpolizei									
131000	Bau- und Feuerpolizei									
Operative Gebarung										
2/131000+816000	Kostenersätze für Verwaltungsleistungen	2114	3114	13	5.000,00	100,00	716,00	5.000,00	100,00	716,00
SU 21 / 31	Summe Erträge / Einzahlungen operative Gebarung				5.000,00	100,00	716,00	5.000,00	100,00	716,00
1/131000-640100	Sachverständigen Honorar	2222	3222	24	15.000,00	15.000,00	19.722,72	15.000,00	15.000,00	19.722,72
1/131000-729000	Sonstige Ausgaben	2225	3225	24	900,00	900,00	1.349,80	900,00	900,00	1.349,80
1/131000-752000	GVU Luftreinhaltegesetz Gemeinden, -verbände u. -fonds	2231	3231	26	10.000,00	10.000,00	9.223,20	10.000,00	10.000,00	9.223,20
SU 22 / 32	Summe Aufwendungen / Auszahlungen operative Gebarung				25.900,00	25.900,00	30.295,72	25.900,00	25.900,00	30.295,72
SA 0 / SA 1	(0) Nettoergebnis (21 - 22) / (1) Geldfluss operative Gebarung (31 - 32)				-20.900,00	-25.800,00	-29.579,72	-20.900,00	-25.800,00	-29.579,72
SA01	Saldo (01) Haushaltsrücklagen (230 - 240)				0,00	0,00	0,00	0,00	0,00	0,00
SA00	Saldo (00) Nettoergebnis nach Haushaltsrücklagen (Saldo 0 + Saldo 01)				-20.900,00	-25.800,00	-29.579,72			
Investive Gebarung										
SU 33	Summe Einzahlungen investive Gebarung							0,00	0,00	0,00
SU 34	Summe Auszahlungen investive Gebarung							0,00	0,00	0,00
SA2	Saldo (2) Geldfluss aus der Investiven Gebarung (33 - 34)							0,00	0,00	0,00
SA3	Saldo (3) Nettofinanzierungssaldo (Saldo 1 + Saldo 2)							-20.900,00	-25.800,00	-29.579,72
Finanzierungstätigkeit										
SU 35	Summe Einzahlungen aus der Finanzierungstätigkeit							0,00	0,00	0,00
SU 36	Summe Auszahlungen aus der Finanzierungstätigkeit							0,00	0,00	0,00
SA4	Saldo (4) Geldfluss aus der Finanzierungstätigkeit (35 - 36)							0,00	0,00	0,00
SA5	Saldo (5) Geldfluss aus der voranschlagswirksamen Gebarung (Saldo 3 + Saldo 4)							-20.900,00	-25.800,00	-29.579,72
133	Veterinärpolizei									
133000	Veterinärpolizei									
Operative Gebarung										
SU 21 / 31	Summe Erträge / Einzahlungen operative Gebarung				0,00	0,00	0,00	0,00	0,00	0,00
1/133000-413200	Hundemarken	2221	3221	23	100,00	100,00		100,00	100,00	
SU 22 / 32	Summe Aufwendungen / Auszahlungen operative Gebarung				100,00	100,00	0,00	100,00	100,00	0,00
SA 0 / SA 1	(0) Nettoergebnis (21 - 22) / (1) Geldfluss operative Gebarung (31 - 32)				-100,00	-100,00	0,00	-100,00	-100,00	0,00
SA01	Saldo (01) Haushaltsrücklagen (230 - 240)				0,00	0,00	0,00	0,00	0,00	0,00
SA00	Saldo (00) Nettoergebnis nach Haushaltsrücklagen (Saldo 0 + Saldo 01)				-100,00	-100,00	0,00			

		MVAG VC QU			Ergebnisvoranschlag			Finanzierungsvoranschlag		
		EH	FH		VA 2025	VA 2024	RA 2023	VA 2025	VA 2024	RA 2023
Investive Gebarung										
SU 33	Summe Einzahlungen investive Gebarung							0,00	0,00	0,00
SU 34	Summe Auszahlungen investive Gebarung							0,00	0,00	0,00
SA2	Saldo (2) Geldfluss aus der Investiven Gebarung (33 – 34)							0,00	0,00	0,00
SA3	Saldo (3) Nettofinanzierungssaldo (Saldo 1 + Saldo 2)							-100,00	-100,00	0,00
Finanzierungstätigkeit										
SU 35	Summe Einzahlungen aus der Finanzierungstätigkeit							0,00	0,00	0,00
SU 36	Summe Auszahlungen aus der Finanzierungstätigkeit							0,00	0,00	0,00
SA4	Saldo (4) Geldfluss aus der Finanzierungstätigkeit (35 – 36)							0,00	0,00	0,00
SA5	Saldo (5) Geldfluss aus der voranschlagswirksamen Gebarung (Saldo 3 + Saldo 4)							-100,00	-100,00	0,00
16 Feuerwehrwesen										
164 Förderung der Brandbekämpfung und Brandverhütung										
164000 Förderung der Brandbekämpfung und Brandverhütung										
Operative Gebarung										
2/164000+861000	Transfers von Ländern, Landesfonds und Landeskammern	2121	3121	15	500,00	600,00	1.075,85	500,00	600,00	1.075,85
SU 21 / 31	Summe Erträge / Einzahlungen operative Gebarung				500,00	600,00	1.075,85	500,00	600,00	1.075,85
1/164000-400000	Geringwertige Wirtschaftsgüter	2221	3221	23	45.000,00	20.000,00	11.937,02	45.000,00	20.000,00	11.937,02
1/164000-451100	Brennstoffe	2221	3221	23	16.000,00	16.000,00	6.845,46	16.000,00	16.000,00	6.845,46
1/164000-452000	Treibstoffe	2221	3221	23	10.000,00	10.000,00	8.966,92	10.000,00	10.000,00	8.966,92
1/164000-456000	Büromittel	2221	3221	23	200,00	200,00		200,00	200,00	
1/164000-600000	Strom	2222	3222	24	12.000,00	12.000,00	5.166,14	12.000,00	12.000,00	5.166,14
1/164000-614000	Instandhaltung Gebäude	2224	3224	24	500,00	24.000,00		500,00	24.000,00	
1/164000-616000	Instandhaltung Maschinen	2224	3224	24	1.000,00	3.000,00	4.837,74	1.000,00	3.000,00	4.837,74
1/164000-617000	Instandhaltung Fahrzeuge	2224	3224	24	33.500,00	16.000,00	22.676,81	33.500,00	16.000,00	21.992,81
1/164000-618100	Instandhaltung sonst. Anlagen	2224	3224	24	8.000,00	4.500,00	18.809,00	8.000,00	4.500,00	18.809,00
1/164000-631000	Telefon	2222	3222	24	600,00	600,00	514,48	600,00	600,00	514,48
1/164000-650000	Darlehen Zinsen Fahrzeug	2241	3241	25	600,00	800,00	5.208,15	600,00	800,00	5.208,15
1/164000-650001	Zinsen Bankdarlehen	2241	3241	25	4.800,00	800,00	-13.759,96	4.800,00	800,00	-13.759,96
1/164000-670000	Versicherung	2222	3222	24	13.000,00	13.000,00	15.076,73	13.000,00	13.000,00	15.076,73
1/164000-680000	Planmäßige Abschreibung	2226			26.000,00	22.800,00	24.399,83			
1/164000-710000	Öffentliche Abgaben	2225	3225	24	100,00	100,00	130,71	100,00	100,00	130,71
1/164000-710100	Müllbeseitigung	2225	3225	24	700,00	700,00	1.066,30	700,00	700,00	1.066,30
1/164000-710300	Kanalbenutzungsgebühr	2225	3225	24	2.800,00	2.800,00	2.878,80	2.800,00	2.800,00	2.878,80
1/164000-711000	Wasser	2225	3225	24	400,00	400,00	425,21	400,00	400,00	425,21
1/164000-728000	Entgelte für Leistungen	2225	3225	24	1.000,00	2.000,00	2.502,09	1.000,00	2.000,00	2.502,09

		MVAG VC QU			Ergebnisvoranschlag			Finanzierungsvoranschlag		
		EH	FH		VA 2025	VA 2024	RA 2023	VA 2025	VA 2024	RA 2023
1/164000-729000	Sonstige Ausgaben	2225	3225	24	200,00	200,00	1.177,82	200,00	200,00	1.177,82
1/164000-754000	Zahlungen an sonst. Träger öffentl. Rechts	2231	3231	26	17.500,00	14.500,00	14.662,30	17.500,00	14.500,00	14.662,30
SU 22 / 32	Summe Aufwendungen / Auszahlungen operative Gebarung				193.900,00	164.400,00	133.521,55	167.900,00	141.600,00	108.437,72
SA 0 / SA 1	(0) Nettoergebnis (21 - 22) / (1) Geldfluss operative Gebarung (31 - 32)				-193.400,00	-163.800,00	-132.445,70	-167.400,00	-141.000,00	-107.361,87
SA01	Saldo (01) Haushaltsrücklagen (230 - 240)				0,00	0,00	0,00	0,00	0,00	0,00
SA00	Saldo (00) Nettoergebnis nach Haushaltsrücklagen (Saldo 0 + Saldo 01)				-193.400,00	-163.800,00	-132.445,70			
Investive Gebarung										
SU 33	Summe Einzahlungen investive Gebarung							0,00	0,00	0,00
1/164000-042100	Betriebsausstattung		3415	2 41				1.000,00	1.000,00	32.072,94
SU 34	Summe Auszahlungen investive Gebarung							1.000,00	1.000,00	32.072,94
SA2	Saldo (2) Geldfluss aus der Investiven Gebarung (33 - 34)							-1.000,00	-1.000,00	-32.072,94
SA3	Saldo (3) Nettofinanzierungssaldo (Saldo 1 + Saldo 2)							-168.400,00	-142.000,00	-139.434,81
Finanzierungstätigkeit										
SU 35	Summe Einzahlungen aus der Finanzierungstätigkeit							0,00	0,00	0,00
1/164000-346000	Tilgung Bankdarlehen Fahrzeug		3614	65				31.400,00	31.400,00	31.395,86
1/164000-346001	Tilgung Bankdarlehen		3614	65				9.100,00	11.100,00	8.515,86
SU 36	Summe Auszahlungen aus der Finanzierungstätigkeit							40.500,00	42.500,00	39.911,72
SA4	Saldo (4) Geldfluss aus der Finanzierungstätigkeit (35 - 36)							-40.500,00	-42.500,00	-39.911,72
SA5	Saldo (5) Geldfluss aus der voranschlagswirksamen Gebarung (Saldo 3 + Saldo 4)							-208.900,00	-184.500,00	-179.346,53
18	Landesverteidigung									
180	Zivilschutz									
180000	Zivilschutz									
Operative Gebarung										
SU 21 / 31	Summe Erträge / Einzahlungen operative Gebarung				0,00	0,00	0,00	0,00	0,00	0,00
1/180000-724000	Reisegebühren	2225	3225	24	100,00	100,00		100,00	100,00	
1/180000-777000	Kapitaltransferzs an private Institutionen	2234		44	2.400,00	2.400,00	2.385,81			
SU 22 / 32	Summe Aufwendungen / Auszahlungen operative Gebarung				2.500,00	2.500,00	2.385,81	100,00	100,00	0,00
SA 0 / SA 1	(0) Nettoergebnis (21 - 22) / (1) Geldfluss operative Gebarung (31 - 32)				-2.500,00	-2.500,00	-2.385,81	-100,00	-100,00	0,00
SA01	Saldo (01) Haushaltsrücklagen (230 - 240)				0,00	0,00	0,00	0,00	0,00	0,00
SA00	Saldo (00) Nettoergebnis nach Haushaltsrücklagen (Saldo 0 + Saldo 01)				-2.500,00	-2.500,00	-2.385,81			
Investive Gebarung										
SU 33	Summe Einzahlungen investive Gebarung							0,00	0,00	0,00
1/180000-777000	Kapitaltransferzs an private Institutionen		3434	44				2.400,00	2.400,00	2.385,81
SU 34	Summe Auszahlungen investive Gebarung							2.400,00	2.400,00	2.385,81
SA2	Saldo (2) Geldfluss aus der Investiven Gebarung (33 - 34)							-2.400,00	-2.400,00	-2.385,81
SA3	Saldo (3) Nettofinanzierungssaldo (Saldo 1 + Saldo 2)							-2.500,00	-2.500,00	-2.385,81

	MVAG	VC QU	Ergebnisvoranschlag			Finanzierungsvoranschlag					
			EH	FH	VA 2025	VA 2024	RA 2023	VA 2025	VA 2024	RA 2023	
Finanzierungstätigkeit											
SU 35			Summe Einzahlungen aus der Finanzierungstätigkeit			0,00	0,00	0,00			
SU 36			Summe Auszahlungen aus der Finanzierungstätigkeit			0,00	0,00	0,00			
SA4			Saldo (4) Geldfluss aus der Finanzierungstätigkeit (35 – 36)			0,00	0,00	0,00			
SA5			Saldo (5) Geldfluss aus der voranschlagswirksamen Gebarung (Saldo 3 + Saldo 4)			-2.500,00	-2.500,00	-2.385,81			
189			Sonstige Einrichtungen und Maßnahmen								
189000			Sonstige Einrichtungen und Maßnahmen								
Operative Gebarung											
SU 21 / 31			Summe Erträge / Einzahlungen operative Gebarung			0,00	0,00	0,00			
1/189000-728000			Entgelte für Leistungen	2225 3225 24	100,00	100,00	10.449,67	100,00	100,00	10.449,67	
SU 22 / 32			Summe Aufwendungen / Auszahlungen operative Gebarung			100,00	100,00	10.449,67	100,00	100,00	10.449,67
SA 0 / SA 1			(0) Nettoergebnis (21 - 22) / (1) Geldfluss operative Gebarung (31 – 32)			-100,00	-100,00	-10.449,67	-100,00	-100,00	-10.449,67
SA01			Saldo (01) Haushaltsrücklagen (230 - 240)			0,00	0,00	0,00	0,00	0,00	0,00
SA00			Saldo (00) Nettoergebnis nach Haushaltsrücklagen (Saldo 0 + Saldo 01)			-100,00	-100,00	-10.449,67			
Investive Gebarung											
SU 33			Summe Einzahlungen investive Gebarung			0,00	0,00	0,00	0,00	0,00	
SU 34			Summe Auszahlungen investive Gebarung			0,00	0,00	0,00	0,00	0,00	
SA2			Saldo (2) Geldfluss aus der Investiven Gebarung (33 – 34)			0,00	0,00	0,00	0,00	0,00	
SA3			Saldo (3) Nettofinanzierungssaldo (Saldo 1 + Saldo 2)			-100,00	-100,00	-10.449,67			
Finanzierungstätigkeit											
SU 35			Summe Einzahlungen aus der Finanzierungstätigkeit			0,00	0,00	0,00	0,00	0,00	
SU 36			Summe Auszahlungen aus der Finanzierungstätigkeit			0,00	0,00	0,00	0,00	0,00	
SA4			Saldo (4) Geldfluss aus der Finanzierungstätigkeit (35 – 36)			0,00	0,00	0,00	0,00	0,00	
SA5			Saldo (5) Geldfluss aus der voranschlagswirksamen Gebarung (Saldo 3 + Saldo 4)			-100,00	-100,00	-10.449,67			

		MVAG VC QU			Ergebnisvoranschlag			Finanzierungsvoranschlag		
		EH	FH		VA 2025	VA 2024	RA 2023	VA 2025	VA 2024	RA 2023
2 Unterricht, Erziehung, Sport und Wissenschaft										
21	Allgemeinbildender Unterricht									
210	Allgemeinbildende Pflichtschulen, gemeinsame Kosten									
210000	Allgem. Pflichtschulen									
Operative Gebarung										
2/210000+823000	sonstige Zinserträge	2131	3131	14	500,00	500,00	6.056,05	500,00	500,00	6.056,05
6/210000+829910	Zuführung von operativer Gebarung	2116	3116	1 18			269.378,38			269.378,38
SU 21 / 31	Summe Erträge / Einzahlungen operative Gebarung				500,00	500,00	275.434,43	500,00	500,00	275.434,43
1/210000-680000	Planmäßige Abschreibung	2226			680.800,00	665.300,00	666.044,87			
SU 22 / 32	Summe Aufwendungen / Auszahlungen operative Gebarung				680.800,00	665.300,00	666.044,87	0,00	0,00	0,00
SA 0 / SA 1	(0) Nettoergebnis (21 - 22) / (1) Geldfluss operative Gebarung (31 - 32)				-680.300,00	-664.800,00	-390.610,44	500,00	500,00	275.434,43
1/210000-794001	Zuweisung an zweckgebundene Haushaltsrücklagen	2401					4.542,04			
SA01	Saldo (01) Haushaltsrücklagen (230 - 240)				0,00	0,00	-4.542,04	0,00	0,00	0,00
SA00	Saldo (00) Nettoergebnis nach Haushaltsrücklagen (Saldo 0 + Saldo 01)				-680.300,00	-664.800,00	-395.152,48			
Investive Gebarung										
SU 33	Summe Einzahlungen investive Gebarung							0,00	0,00	0,00
SU 34	Summe Auszahlungen investive Gebarung							0,00	0,00	0,00
SA2	Saldo (2) Geldfluss aus der Investiven Gebarung (33 - 34)							0,00	0,00	0,00
SA3	Saldo (3) Nettofinanzierungssaldo (Saldo 1 + Saldo 2)							500,00	500,00	275.434,43
Finanzierungstätigkeit										
SU 35	Summe Einzahlungen aus der Finanzierungstätigkeit							0,00	0,00	0,00
SU 36	Summe Auszahlungen aus der Finanzierungstätigkeit							0,00	0,00	0,00
SA4	Saldo (4) Geldfluss aus der Finanzierungstätigkeit (35 - 36)							0,00	0,00	0,00
SA5	Saldo (5) Geldfluss aus der voranschlagswirksamen Gebarung (Saldo 3 + Saldo 4)							500,00	500,00	275.434,43
211	Volksschulen									
211000	Volksschule									
Operative Gebarung										
2/211000+813000	Erträge aus der Auflösung von Investitionszuschüssen (Kapitaltransfers)	2127			2.500,00	2.500,00	2.528,22			
2/211000+816100	Schulerhaltungsbeiträge	2114	3114	13	4.800,00	5.700,00	2.700,00	4.800,00	5.700,00	2.700,00
2/211000+861000	Förderung Land - VS alt	2121	3121	15	700,00	800,00	976,25	700,00	800,00	976,25
2/211000+861001	Ersätze Schulcampus	2121	3121	15	409.900,00	448.000,00	486.147,99	409.900,00	448.000,00	486.147,99
2/211000+861100	Förderung Land - Schulcampus	2121	3121	15	9.000,00	9.000,00		9.000,00	9.000,00	
2/211000+863001	AMS Beitrag	2121	3121	15		3.000,00	1.499,87		3.000,00	1.499,87
SU 21 / 31	Summe Erträge / Einzahlungen operative Gebarung				426.900,00	469.000,00	493.852,33	424.400,00	466.500,00	491.324,11

		MVAG		VC QU	Ergebnisvoranschlag			Finanzierungsvoranschlag		
		EH	FH		VA 2025	VA 2024	RA 2023	VA 2025	VA 2024	RA 2023
1/211000-400000	Geringwertige Wirtschaftsgüter inkl. Lehrmittel	2221	3221	23	3.000,00	3.000,00	2.276,06	3.000,00	3.000,00	2.276,06
1/211000-451200	Wärmelieferung	2221	3221	23	14.000,00	20.000,00	11.480,30	14.000,00	20.000,00	11.480,30
1/211000-452000	Treibstoffe	2221	3221	23	700,00	700,00	246,21	700,00	700,00	246,21
1/211000-454000	Reinigungsmittel	2221	3221	23	6.000,00	6.000,00	3.495,15	6.000,00	6.000,00	3.495,15
1/211000-456000	Büromittel	2221	3221	23	2.500,00	2.500,00	4.197,63	2.500,00	2.500,00	4.197,63
1/211000-457000	Druckwerke	2221	3221	23	2.000,00	2.000,00	2.200,24	2.000,00	2.000,00	2.200,24
1/211000-459000	Sonstige Verbrauchsgüter	2221	3221	23	1.500,00	1.500,00	214,06	1.500,00	1.500,00	214,06
1/211000-511000	Geldbezüge Vertragsbedienstete in handwerklicher Verw.	2211	3211	20	96.000,00	80.000,00	80.292,77	96.000,00	80.000,00	80.292,77
1/211000-541000	Sachbezüge	2213	3213		300,00	300,00	302,40	300,00	300,00	302,40
1/211000-580000	Dienstgeberbeiträge zum Ausgleichsfonds für Familienbeihilfen	2212	3212	20	2.600,00	1.700,00	2.424,90	2.600,00	1.700,00	2.424,90
1/211000-582000	Sonstige Dienstgeberbeiträge zur sozialen Sicherheit	2212	3212	20	24.900,00	17.200,00	17.263,17	24.900,00	17.200,00	17.263,17
1/211000-588000	Kommunalsteuer	2212	3212	20		2.400,00	2.436,00		2.400,00	2.436,00
1/211000-590000	Freiwillige Sozialleistungen	2212	3212	20	2.100,00	1.300,00	1.732,48	2.100,00	1.300,00	1.732,48
1/211000-590100	Auslagenersatz	2212	3212	20	100,00	100,00		100,00	100,00	
1/211000-591000	Dotierung von Rückstellungen für Abfertigungen	2214			500,00	500,00				
1/211000-592000	Dotierung von Rückstellungen für Jubiläumswendungen	2214			600,00	2.000,00	217,54			
1/211000-600000	Strom	2222	3222	24	50.000,00	50.000,00	23.517,75	50.000,00	50.000,00	23.517,75
1/211000-614000	Instandhaltung Gebäude	2224	3224	24	1.000,00	500,00	6.541,59	1.000,00	500,00	1.848,17
1/211000-616000	Instandhaltung Maschinen	2224	3224	24	500,00	500,00	364,50	500,00	500,00	364,50
1/211000-617000	Instandhaltung von Fahrzeugen	2224	3224	24	500,00	500,00		500,00	500,00	
1/211000-618000	Instandhaltung Einrichtung	2224	3224	24	5.000,00	5.000,00	3.651,73	5.000,00	5.000,00	3.351,73
1/211000-618100	Instandhaltung sonst. Anlagen	2224	3224	24	45.000,00	45.000,00	54.593,03	45.000,00	45.000,00	54.466,31
1/211000-618101	Instandhaltung Aufzug	2224	3224	24	15.000,00	7.000,00	7.528,66	15.000,00	7.000,00	7.528,66
1/211000-630000	Porto	2222	3222	24	200,00	200,00		200,00	200,00	
1/211000-631000	Telefon	2222	3222	24	5.000,00	5.000,00	3.087,03	5.000,00	5.000,00	3.087,03
1/211000-650001	Zinsen Schulcampus	2241	3241	25	371.200,00	544.500,00	401.905,55	371.200,00	544.500,00	401.905,55
1/211000-670000	Versicherung	2222	3222	24	9.500,00	9.500,00	12.874,30	9.500,00	9.500,00	12.874,30
1/211000-680000	Planmäßige Abschreibung	2226			19.700,00	15.500,00	16.115,23			
1/211000-710000	Öffentliche Abgaben	2225	3225	24	700,00	700,00	390,04	700,00	700,00	390,04
1/211000-710100	Müllbeseitigung	2225	3225	24	16.000,00	16.000,00	16.134,59	16.000,00	16.000,00	16.134,59
1/211000-710300	Kanalbenutzungsgebühr	2225	3225	24	12.800,00	12.800,00	12.822,08	12.800,00	12.800,00	12.822,08
1/211000-711000	Wasser	2225	3225	24	2.000,00	3.000,00	1.722,73	2.000,00	3.000,00	1.722,73
1/211000-724000	Reisegebühren	2225	3225	24	100,00	100,00		100,00	100,00	
1/211000-725000	Bibliothekserfordernisse	2225	3225	24	500,00	500,00	555,01	500,00	500,00	555,01

		MVAG		VC QU	Ergebnisvoranschlag			Finanzierungsvoranschlag		
		EH	FH		VA 2025	VA 2024	RA 2023	VA 2025	VA 2024	RA 2023
1/211000-728000	Entgelte für Leistungen	2225	3225	24	222.000,00	200.000,00	179.925,88	222.000,00	200.000,00	179.925,88
1/211000-728110	Schulveranstaltungen	2225	3225	24	5.500,00	5.500,00	2.220,00	5.500,00	5.500,00	2.220,00
1/211000-729000	Sonstige Ausgaben	2225	3225	24	1.000,00	1.000,00	716,62	1.000,00	1.000,00	716,62
1/211000-729001	Nachmittagsbetreuung	2225	3225	24	11.000,00	11.000,00	9.983,24	11.000,00	11.000,00	9.983,24
SU 22 / 32	Summe Aufwendungen / Auszahlungen operative Gebarung				951.000,00	1.075.000,00	883.428,47	930.200,00	1.057.000,00	861.975,56
SA 0 / SA 1	(0) Nettoergebnis (21 - 22) / (1) Geldfluss operative Gebarung (31 - 32)				-524.100,00	-606.000,00	-389.576,14	-505.800,00	-590.500,00	-370.651,45
SA01	Saldo (01) Haushaltsrücklagen (230 - 240)				0,00	0,00	0,00	0,00	0,00	0,00
SA00	Saldo (00) Nettoergebnis nach Haushaltsrücklagen (Saldo 0 + Saldo 01)				-524.100,00	-606.000,00	-389.576,14			
Investive Gebarung										
SU 33	Summe Einzahlungen investive Gebarung							0,00	0,00	0,00
1/211000-010000	Gebäude und Bauten		3413	1					51.000,00	
1/211000-042100	Betriebsausstattung		3415	2 41				1.000,00	11.000,00	44.129,51
1/211000-042400	Lehrmittel		3415	2 41					10.000,00	9.598,80
SU 34	Summe Auszahlungen investive Gebarung							1.000,00	72.000,00	53.728,31
SA2	Saldo (2) Geldfluss aus der Investiven Gebarung (33 - 34)							-1.000,00	-72.000,00	-53.728,31
SA3	Saldo (3) Nettofinanzierungssaldo (Saldo 1 + Saldo 2)							-506.800,00	-662.500,00	-424.379,76
Finanzierungstätigkeit										
SU 35	Summe Einzahlungen aus der Finanzierungstätigkeit							0,00	0,00	0,00
1/211000-346000	Investitionsdarlehen von Finanzunternehmen		3614	65				485.300,00	651.500,00	489.521,75
SU 36	Summe Auszahlungen aus der Finanzierungstätigkeit							485.300,00	651.500,00	489.521,75
SA4	Saldo (4) Geldfluss aus der Finanzierungstätigkeit (35 - 36)							-485.300,00	-651.500,00	-489.521,75
SA5	Saldo (5) Geldfluss aus der voranschlagswirksamen Gebarung (Saldo 3 + Saldo 4)							-992.100,00	-1.314.000,00	-913.901,51
212	Mittelschulen									
212200	Europamittelschule									
Operative Gebarung										
2/212200+811000	Einnahmen aus der Vermietung und Verpachtung von Sachen	2115	3115	14	300,00	300,00	1.905,00	300,00	300,00	1.905,00
2/212200+811100	Bestandszins	2115	3115	14	13.300,00	13.300,00	13.301,00	13.300,00	13.300,00	13.301,00
2/212200+813000	Erträge aus der Auflösung von Investitionszuschüssen (Kapitaltransfers)		2127		50.600,00	50.600,00	50.599,46			
2/212200+816000	Schülerhaltungsbeiträge	2114	3114	13	90.000,00	92.400,00	72.000,00	90.000,00	92.400,00	72.000,00
2/212200+817000	Erträge aus der Auflösung von sonstigen Rückstellungen		2117				166,93			
2/212200+861000	Förderung Land - Errichtung Neubau	2121	3121	15	33.800,00	41.600,00	49.599,85	33.800,00	41.600,00	49.599,85
2/212200+861100	Förderung Land Turnsäle	2121	3121	15	18.900,00	21.500,00	24.130,17	18.900,00	21.500,00	24.130,17
2/212200+861200	Förderung Land Nachmittagsbetreuung	2121	3121	15	1.100,00	1.400,00	1.643,40	1.100,00	1.400,00	1.643,40
2/212200+861300	Förderung Land - Finanzsonderaktion	2121	3121	15	900,00	1.100,00	3.158,40	900,00	1.100,00	3.158,40

		MVAG		VC QU	Ergebnisvoranschlag			Finanzierungsvoranschlag		
		EH	FH		VA 2025	VA 2024	RA 2023	VA 2025	VA 2024	RA 2023
2/212200+861400	Förderung Land - Zubau EMS	2121	3121	15	23.800,00	26.100,00	28.406,12	23.800,00	26.100,00	28.406,12
2/212200+861500	Förderung Land - Clusterbüro	2121	3121	15	1.800,00	2.000,00	2.092,30	1.800,00	2.000,00	2.092,30
2/212200+861600	Förderung Land - Stützkraft	2121	3121	15	12.000,00	12.000,00	9.000,00	12.000,00	12.000,00	9.000,00
2/212200+861700	Förderung Land - Nachmittagsbetreuung Betrieb	2121	3121	15	9.000,00	18.000,00	9.000,00	9.000,00	18.000,00	9.000,00
2/212200+861800	Förderung Land - Buslotsen	2121	3121	15	1.400,00	1.400,00	586,80	1.400,00	1.400,00	586,80
2/212200+861900	Förderung Land NÖ (VA-Scheck)	2121	3121	15			750,00			750,00
2/212200+863001	AMS	2121	3121	15	5.600,00		848,08	5.600,00		848,08
2/212200+868200	Kopiergeld und sonstige Beiträge	2124	3124	16	5.500,00	5.500,00	5.985,00	5.500,00	5.500,00	5.985,00
SU 21 / 31	Summe Erträge / Einzahlungen operative Gebarung				268.000,00	287.200,00	273.172,51	217.400,00	236.600,00	222.406,12
1/212200-400000	Geringwertige Wirtschaftsgüter inkl. Lehrmittel	2221	3221	23	10.000,00	10.000,00	12.733,33	10.000,00	10.000,00	12.733,33
1/212200-451100	Wärmelieferung	2221	3221	23	45.000,00	45.000,00	92.774,17	45.000,00	45.000,00	92.774,17
1/212200-454000	Reinigungsmittel	2221	3221	23	4.000,00	6.000,00	3.762,42	4.000,00	6.000,00	3.762,42
1/212200-456000	Büromittel	2221	3221	23	4.000,00	4.000,00	7.709,29	4.000,00	4.000,00	7.709,29
1/212200-457000	Druckwerke	2221	3221	23	500,00	500,00	47,89	500,00	500,00	47,89
1/212200-459000	Sonstige Verbrauchsgüter	2221	3221	23	1.500,00	1.500,00	233,23	1.500,00	1.500,00	233,23
1/212200-511000	Geldbezüge der Vertragsbediensteten in handwerklicher Verwendung	2211	3211	20	107.500,00	111.000,00	103.113,47	107.500,00	111.000,00	103.113,47
1/212200-541000	Sachbezüge	2213	3213		100,00	100,00	20,99	100,00	100,00	20,99
1/212200-580000	Dienstgeberbeiträge zum Ausgleichsfonds für Familienbeihilfen	2212	3212	20	5.300,00	3.900,00	3.846,50	5.300,00	3.900,00	3.846,50
1/212200-582000	Sonstige Dienstgeberbeiträge zur sozialen Sicherheit	2212	3212	20	31.100,00	25.600,00	22.704,14	31.100,00	25.600,00	22.704,14
1/212200-588000	Kommunalsteuer	2212	3212	20		3.500,00	3.118,77		3.500,00	3.118,77
1/212200-590000	Freiwillige Sozialleistungen	2212	3212	20	2.600,00	2.200,00	1.652,29	2.600,00	2.200,00	1.652,29
1/212200-590100	Auslagenersatz	2212	3212	20	100,00	100,00	15,00	100,00	100,00	15,00
1/212200-591000	Dotierung von Rückstellungen für Abfertigungen	2214			4.200,00	4.200,00				
1/212200-592000	Dotierung von Rückstellungen für Jubiläumszuwendungen	2214			7.000,00	26.500,00	1.657,60			
1/212200-600000	Strom	2222	3222	24	35.000,00	35.000,00	13.277,77	35.000,00	35.000,00	13.277,77
1/212200-610000	Instandhaltung von Grund und Boden	2224	3224	24	500,00	500,00	949,33	500,00	500,00	949,33
1/212200-614000	Instandhaltung von Gebäuden	2224	3224	24	1.000,00	1.000,00	5.258,13	1.000,00	1.000,00	5.258,13
1/212200-616000	Instandhaltung von Maschinen und maschinelle Anlagen	2224	3224	24	300,00	300,00	789,00	300,00	300,00	789,00
1/212200-618000	Instandhaltung von sonstigen Anlagen	2224	3224	24	5.000,00	5.000,00	5.668,06	5.000,00	5.000,00	5.668,06
1/212200-618100	Instandhaltung sonst. Anlagen	2224	3224	24	42.000,00	42.000,00	42.635,71	42.000,00	42.000,00	42.635,71
1/212200-618101	Instandhaltung Aufzug	2224	3224	24	3.000,00	2.000,00	3.120,58	3.000,00	2.000,00	3.120,58
1/212200-630000	Porto	2222	3222	24	100,00	100,00		100,00	100,00	
1/212200-631000	Telekommunikationsdienste	2222	3222	24	2.000,00	2.000,00	1.785,62	2.000,00	2.000,00	1.785,62

		MVAG		VC QU	Ergebnisvoranschlag			Finanzierungsvoranschlag		
		EH	FH		VA 2025	VA 2024	RA 2023	VA 2025	VA 2024	RA 2023
1/212200-670000	Versicherungen	2222	3222	24	14.000,00	12.000,00	14.526,61	14.000,00	12.000,00	14.526,61
1/212200-680000	Planmäßige Abschreibung	2226			65.800,00	55.100,00	108.182,14			
1/212200-700200	Leasing Gebäude EMS Kautio n u.a.	2223	3223	24			164.842,20			164.842,20
1/212200-705000	Operating Leasing EMS-Gebäude	2223	3223	24	513.600,00	519.600,00	461.935,36	513.600,00	519.600,00	461.935,36
1/212200-710000	Öffentliche Abgaben (Ausgaben), ohne Gebühren gemäß FAG	2225	3225	24	300,00	300,00	310,75	300,00	300,00	310,75
1/212200-710100	Müllbeseitigung	2225	3225	24	11.000,00	11.000,00	11.587,38	11.000,00	11.000,00	11.587,38
1/212200-710300	Kanalbenützungsg Gebühr	2225	3225	24	14.500,00	14.500,00	14.470,28	14.500,00	14.500,00	14.470,28
1/212200-711000	Wasser	2225	3225	24	3.000,00	3.000,00	2.338,12	3.000,00	3.000,00	2.338,12
1/212200-724000	Reisegebühren	2225	3225	24	100,00	100,00		100,00	100,00	
1/212200-725000	Bibliothekserfordernisse	2225	3225	24	2.000,00	2.000,00	513,42	2.000,00	2.000,00	513,42
1/212200-728000	Entgelte für Leistungen	2225	3225	24	190.000,00	190.000,00	217.111,44	190.000,00	190.000,00	217.111,44
1/212200-728110	Schulveranstaltungen	2225	3225	24	20.000,00	30.000,00	23.852,50	20.000,00	30.000,00	22.214,50
1/212200-729000	sonstige Ausgaben	2225	3225	24	1.000,00	1.000,00	3.140,78	1.000,00	1.000,00	3.140,78
1/212200-729001	Nachmittagsbetreuung	2225	3225	24	20.000,00	20.000,00	35.489,90	20.000,00	20.000,00	1.153,09
SU 22 / 32	Summe Aufwendungen / Auszahlungen operative Gebarung				1.167.100,00	1.190.600,00	1.385.174,17	1.090.100,00	1.104.800,00	1.239.359,62
SA 0 / SA 1	(0) Nettoergebnis (21 - 22) / (1) Geldfluss operative Gebarung (31 - 32)				-899.100,00	-903.400,00	-1.112.001,66	-872.700,00	-868.200,00	-1.016.953,50
SA01	Saldo (01) Haushaltsrücklagen (230 - 240)				0,00	0,00	0,00	0,00	0,00	0,00
SA00	Saldo (00) Nettoergebnis nach Haushaltsrücklagen (Saldo 0 + Saldo 01)				-899.100,00	-903.400,00	-1.112.001,66			
Investive Gebarung										
SU 33	Summe Einzahlungen investive Gebarung							0,00	0,00	0,00
1/212200-042100	Betriebsausstattung		3415	2 41				5.000,00	46.000,00	8.403,00
1/212200-042400	Lehrmittel		3415	2 41				15.000,00	57.000,00	12.100,80
1/212200-050000	Sonderanlagen		3412	2 40						13.155,60
1/212200-274000	Kautio nen aus Leasing (voranschlagswirksam)		3425					148.800,00	148.800,00	
SU 34	Summe Auszahlungen investive Gebarung							168.800,00	251.800,00	33.659,40
SA2	Saldo (2) Geldfluss aus der Investiven Gebarung (33 - 34)							-168.800,00	-251.800,00	-33.659,40
SA3	Saldo (3) Nettofinanzierungssaldo (Saldo 1 + Saldo 2)							-1.041.500,00	-1.120.000,00	-1.050.612,90
Finanzierungstätigkeit										
SU 35	Summe Einzahlungen aus der Finanzierungstätigkeit							0,00	0,00	0,00
SU 36	Summe Auszahlungen aus der Finanzierungstätigkeit							0,00	0,00	0,00
SA4	Saldo (4) Geldfluss aus der Finanzierungstätigkeit (35 - 36)							0,00	0,00	0,00
SA5	Saldo (5) Geldfluss aus der voranschlagswirksamen Gebarung (Saldo 3 + Saldo 4)							-1.041.500,00	-1.120.000,00	-1.050.612,90
212300	EMS Schulbuffet									
Operative Gebarung										
2/212300+808000	Veräußerung Lebensmitteln	2116	3116	16		26.000,00	22.482,70		26.000,00	22.482,70

		MVAG		VC QU	Ergebnisvoranschlag			Finanzierungsvoranschlag		
		EH	FH		VA 2025	VA 2024	RA 2023	VA 2025	VA 2024	RA 2023
2/212300+811000	Miet- und Pachterträge	2115	3115		1.000,00			1.000,00		
SU 21 / 31	Summe Erträge / Einzahlungen operative Gebarung				1.000,00	26.000,00	22.482,70	1.000,00	26.000,00	22.482,70
1/212300-400000	Geringwertige Wirtschaftsgüter	2221	3221	23	300,00	300,00	26,52	300,00	300,00	26,52
1/212300-430000	Lebensmittel	2221	3221	23		22.000,00	27.039,93		22.000,00	27.021,78
1/212300-454000	Reinigungsmittel	2221	3221	23		300,00			300,00	
1/212300-631000	Telekommunikationsdienste	2222	3222	24	100,00	100,00	138,70	100,00	100,00	138,70
1/212300-680000	Planmäßige Abschreibung	2226			800,00	1.500,00	1.506,04			
1/212300-728000	Entgelte für Leistungen	2225	3225	24	1.000,00	15.000,00	8.443,37	1.000,00	15.000,00	8.443,37
SU 22 / 32	Summe Aufwendungen / Auszahlungen operative Gebarung				2.200,00	39.200,00	37.154,56	1.400,00	37.700,00	35.630,37
SA 0 / SA 1	(0) Nettoergebnis (21 - 22) / (1) Geldfluss operative Gebarung (31 - 32)				-1.200,00	-13.200,00	-14.671,86	-400,00	-11.700,00	-13.147,67
SA01	Saldo (01) Haushaltsrücklagen (230 - 240)				0,00	0,00	0,00	0,00	0,00	0,00
SA00	Saldo (00) Nettoergebnis nach Haushaltsrücklagen (Saldo 0 + Saldo 01)				-1.200,00	-13.200,00	-14.671,86			
Investive Gebarung										
SU 33	Summe Einzahlungen investive Gebarung							0,00	0,00	0,00
1/212300-042100	Betriebsausstattung		3415	2 41				1.000,00	1.000,00	
SU 34	Summe Auszahlungen investive Gebarung							1.000,00	1.000,00	0,00
SA2	Saldo (2) Geldfluss aus der Investiven Gebarung (33 - 34)							-1.000,00	-1.000,00	0,00
SA3	Saldo (3) Nettofinanzierungssaldo (Saldo 1 + Saldo 2)							-1.400,00	-12.700,00	-13.147,67
Finanzierungstätigkeit										
SU 35	Summe Einzahlungen aus der Finanzierungstätigkeit							0,00	0,00	0,00
SU 36	Summe Auszahlungen aus der Finanzierungstätigkeit							0,00	0,00	0,00
SA4	Saldo (4) Geldfluss aus der Finanzierungstätigkeit (35 - 36)							0,00	0,00	0,00
SA5	Saldo (5) Geldfluss aus der voranschlagswirksamen Gebarung (Saldo 3 + Saldo 4)							-1.400,00	-12.700,00	-13.147,67
213	Sonderschulen									
213000	Sonderschulen									
Operative Gebarung										
2/213000+816000	Kostenbeiträge ASO Tilgung Darlehen Campus	2114	3114	13	95.100,00	170.000,00	93.512,22	95.100,00	170.000,00	93.512,22
2/213000+861001	Ersätze Schulcampus Land NÖ	2121	3121	15	78.300,00	85.600,00		78.300,00	85.600,00	
SU 21 / 31	Summe Erträge / Einzahlungen operative Gebarung				173.400,00	255.600,00	93.512,22	173.400,00	255.600,00	93.512,22
1/213000-592000	Dotierung von Rückstellungen für Jubiläumswendungen	2214			1.800,00	5.300,00	1.211,21			
1/213000-650001	Zinsen für Finanzschulden	2241	3241	25	42.400,00			42.400,00		
1/213000-752400	Schulumlage ASO	2231	3231	26	310.200,00	213.900,00	121.800,00	310.200,00	213.900,00	121.800,00
SU 22 / 32	Summe Aufwendungen / Auszahlungen operative Gebarung				354.400,00	219.200,00	123.011,21	352.600,00	213.900,00	121.800,00
SA 0 / SA 1	(0) Nettoergebnis (21 - 22) / (1) Geldfluss operative Gebarung (31 - 32)				-181.000,00	36.400,00	-29.498,99	-179.200,00	41.700,00	-28.287,78
SA01	Saldo (01) Haushaltsrücklagen (230 - 240)				0,00	0,00	0,00	0,00	0,00	0,00
SA00	Saldo (00) Nettoergebnis nach Haushaltsrücklagen (Saldo 0 + Saldo 01)				-181.000,00	36.400,00	-29.498,99			

	MVAG	VC QU	Ergebnisvoranschlag			Finanzierungsvoranschlag				
			EH	FH	VA 2025	VA 2024	RA 2023	VA 2025	VA 2024	RA 2023
Investive Gebarung										
SU 33			Summe Einzahlungen investive Gebarung			0,00	0,00	0,00	0,00	0,00
SU 34			Summe Auszahlungen investive Gebarung			0,00	0,00	0,00	0,00	0,00
SA2			Saldo (2) Geldfluss aus der Investiven Gebarung (33 – 34)			0,00	0,00	0,00	0,00	0,00
SA3			Saldo (3) Nettofinanzierungssaldo (Saldo 1 + Saldo 2)			-179.200,00	41.700,00	-28.287,78		
Finanzierungstätigkeit										
SU 35			Summe Einzahlungen aus der Finanzierungstätigkeit			0,00	0,00	0,00	0,00	0,00
1/213000-346000			Investitionsdarlehen von	3614	65	92.700,00	41.900,00	93.512,22		
			Finanzunternehmen							
SU 36			Summe Auszahlungen aus der Finanzierungstätigkeit			92.700,00	41.900,00	93.512,22		
SA4			Saldo (4) Geldfluss aus der Finanzierungstätigkeit (35 – 36)			-92.700,00	-41.900,00	-93.512,22		
SA5			Saldo (5) Geldfluss aus der voranschlagswirksamen Gebarung (Saldo 3 + Saldo 4)			-271.900,00	-200,00	-121.800,00		
214			Polytechnische Schulen							
214000			Polytechnische Schulen							
Operative Gebarung										
SU 21 / 31			Summe Erträge / Einzahlungen operative Gebarung			0,00	0,00	0,00	0,00	0,00
1/214000-752300			Schulumlage Poly	2231	3231	26	50.000,00	70.100,00	116.728,22	50.000,00
SU 22 / 32			Summe Aufwendungen / Auszahlungen operative Gebarung			50.000,00	70.100,00	116.728,22	50.000,00	70.100,00
SA 0 / SA 1			(0) Nettoergebnis (21 - 22) / (1) Geldfluss operative Gebarung (31 – 32)			-50.000,00	-70.100,00	-116.728,22	-50.000,00	-70.100,00
SA01			Saldo (01) Haushaltsrücklagen (230 - 240)			0,00	0,00	0,00	0,00	0,00
SA00			Saldo (00) Nettoergebnis nach Haushaltsrücklagen (Saldo 0 + Saldo 01)			-50.000,00	-70.100,00	-116.728,22		
Investive Gebarung										
SU 33			Summe Einzahlungen investive Gebarung			0,00	0,00	0,00	0,00	0,00
SU 34			Summe Auszahlungen investive Gebarung			0,00	0,00	0,00	0,00	0,00
SA2			Saldo (2) Geldfluss aus der Investiven Gebarung (33 – 34)			0,00	0,00	0,00	0,00	0,00
SA3			Saldo (3) Nettofinanzierungssaldo (Saldo 1 + Saldo 2)			-50.000,00	-70.100,00	-116.728,22		
Finanzierungstätigkeit										
SU 35			Summe Einzahlungen aus der Finanzierungstätigkeit			0,00	0,00	0,00	0,00	0,00
SU 36			Summe Auszahlungen aus der Finanzierungstätigkeit			0,00	0,00	0,00	0,00	0,00
SA4			Saldo (4) Geldfluss aus der Finanzierungstätigkeit (35 – 36)			0,00	0,00	0,00	0,00	0,00
SA5			Saldo (5) Geldfluss aus der voranschlagswirksamen Gebarung (Saldo 3 + Saldo 4)			-50.000,00	-70.100,00	-116.728,22		
219			Sonstige Einrichtungen und Maßnahmen							
219000			Sonst. Einrichtungen u. Massnahmen							
Operative Gebarung										
SU 21 / 31			Summe Erträge / Einzahlungen operative Gebarung			0,00	0,00	0,00	0,00	0,00

		MVAG		VC QU	Ergebnisvoranschlag			Finanzierungsvoranschlag		
		EH	FH		VA 2025	VA 2024	RA 2023	VA 2025	VA 2024	RA 2023
1/219000-772000	Schulerhaltsbeiträge an Schulgemeinden	2231		43	39.000,00	53.000,00	73.560,39			
1/219000-773000	Schulerhaltsbeiträge an Gemeinden	2231		43	27.000,00	10.000,00	14.183,32			
SU 22 / 32	Summe Aufwendungen / Auszahlungen operative Gebarung				66.000,00	63.000,00	87.743,71	0,00	0,00	0,00
SA 0 / SA 1	(0) Nettoergebnis (21 - 22) / (1) Geldfluss operative Gebarung (31 - 32)				-66.000,00	-63.000,00	-87.743,71	0,00	0,00	0,00
SA01	Saldo (01) Haushaltsrücklagen (230 - 240)				0,00	0,00	0,00	0,00	0,00	0,00
SA00	Saldo (00) Nettoergebnis nach Haushaltsrücklagen (Saldo 0 + Saldo 01)				-66.000,00	-63.000,00	-87.743,71			
Investive Gebarung										
SU 33	Summe Einzahlungen investive Gebarung							0,00	0,00	0,00
1/219000-772000	Schulerhaltsbeiträge an Schulgemeinden		3431	43				39.000,00	53.000,00	73.560,39
1/219000-773000	Schulerhaltsbeiträge an Gemeinden		3431	43				27.000,00	10.000,00	14.183,32
SU 34	Summe Auszahlungen investive Gebarung							66.000,00	63.000,00	87.743,71
SA2	Saldo (2) Geldfluss aus der Investiven Gebarung (33 - 34)							-66.000,00	-63.000,00	-87.743,71
SA3	Saldo (3) Nettofinanzierungssaldo (Saldo 1 + Saldo 2)							-66.000,00	-63.000,00	-87.743,71
Finanzierungstätigkeit										
SU 35	Summe Einzahlungen aus der Finanzierungstätigkeit							0,00	0,00	0,00
SU 36	Summe Auszahlungen aus der Finanzierungstätigkeit							0,00	0,00	0,00
SA4	Saldo (4) Geldfluss aus der Finanzierungstätigkeit (35 - 36)							0,00	0,00	0,00
SA5	Saldo (5) Geldfluss aus der voranschlagswirksamen Gebarung (Saldo 3 + Saldo 4)							-66.000,00	-63.000,00	-87.743,71
22	Berufsbildender Unterricht; Anstalten der Bildung für Lehrerinnen und Lehrer sowie Erzieherinnen und Erzieher									
220	Berufsbildende Pflichtschulen									
220000	Berufsbildende Pflichtschulen									
Operative Gebarung										
SU 21 / 31	Summe Erträge / Einzahlungen operative Gebarung				0,00	0,00	0,00	0,00	0,00	0,00
1/220000-751000	Berufsschulerhaltsbeitrag	2231	3231	26	64.000,00	65.100,00	45.080,00	64.000,00	65.100,00	45.080,00
SU 22 / 32	Summe Aufwendungen / Auszahlungen operative Gebarung				64.000,00	65.100,00	45.080,00	64.000,00	65.100,00	45.080,00
SA 0 / SA 1	(0) Nettoergebnis (21 - 22) / (1) Geldfluss operative Gebarung (31 - 32)				-64.000,00	-65.100,00	-45.080,00	-64.000,00	-65.100,00	-45.080,00
SA01	Saldo (01) Haushaltsrücklagen (230 - 240)				0,00	0,00	0,00	0,00	0,00	0,00
SA00	Saldo (00) Nettoergebnis nach Haushaltsrücklagen (Saldo 0 + Saldo 01)				-64.000,00	-65.100,00	-45.080,00			
Investive Gebarung										
SU 33	Summe Einzahlungen investive Gebarung							0,00	0,00	0,00
SU 34	Summe Auszahlungen investive Gebarung							0,00	0,00	0,00
SA2	Saldo (2) Geldfluss aus der Investiven Gebarung (33 - 34)							0,00	0,00	0,00
SA3	Saldo (3) Nettofinanzierungssaldo (Saldo 1 + Saldo 2)							-64.000,00	-65.100,00	-45.080,00

	MVAG	VC QU	Ergebnisvoranschlag			Finanzierungsvoranschlag			
			EH	FH	VA 2025	VA 2024	RA 2023	VA 2025	VA 2024
Finanzierungstätigkeit									
SU 35							0,00	0,00	0,00
SU 36							0,00	0,00	0,00
SA4							0,00	0,00	0,00
SA5							-64.000,00	-65.100,00	-45.080,00
23 Förderung des Unterrichts									
239 Sonstige Einrichtungen und Maßnahmen									
239000 Sonstige Einrichtungen und Maßnahmen									
Operative Gebarung									
SU 21 / 31							0,00	0,00	0,00
1/239000-768000							10.000,00	10.000,00	9.424,00
SU 22 / 32							10.000,00	10.000,00	9.424,00
SA 0 / SA 1							-10.000,00	-10.000,00	-9.424,00
SA01							0,00	0,00	0,00
SA00							-10.000,00	-10.000,00	-9.424,00
Investive Gebarung									
SU 33							0,00	0,00	0,00
SU 34							0,00	0,00	0,00
SA2							0,00	0,00	0,00
SA3							-10.000,00	-10.000,00	-9.424,00
Finanzierungstätigkeit									
SU 35							0,00	0,00	0,00
SU 36							0,00	0,00	0,00
SA4							0,00	0,00	0,00
SA5							-10.000,00	-10.000,00	-9.424,00
24 Vorschulische Erziehung									
240 Kindergärten									
240000 Kindergarten Albert-Sever-Straße									
Operative Gebarung									
2/240000+808000							23.500,00	20.000,00	19.285,34
2/240000+808000/1							7.800,00	6.700,00	5.913,22
2/240000+813000							3.400,00	3.400,00	3.411,76

		MVAG		VC QU	Ergebnisvoranschlag			Finanzierungsvoranschlag		
		EH	FH		VA 2025	VA 2024	RA 2023	VA 2025	VA 2024	RA 2023
2/240000+817000	Erträge aus der Auflösung von sonstigen Rückstellungen	2117			100,00			4.296,58		
2/240000+868000	Bastelbeitrag	2124	3124	16	5.500,00	5.000,00	4.452,48	5.500,00	5.000,00	4.494,08
2/240000+868000/1	Transferzahlungen verlängerte Aufsicht	2124	3124	16	37.000,00	37.000,00	29.636,50	37.000,00	37.000,00	30.229,45
SU 21 / 31	Summe Erträge / Einzahlungen operative Gebarung				77.300,00	72.100,00	66.995,88	73.800,00	68.700,00	60.635,42
1/240000-400000	Geringwertige Wirtschaftsgüter	2221	3221	23	2.500,00	2.500,00	2.122,89	2.500,00	2.500,00	2.122,89
1/240000-400100	Bastel und Beschäftigungsmaterial	2221	3221	23	7.000,00	7.000,00	6.133,68	7.000,00	7.000,00	6.133,68
1/240000-430000	Lebensmittelankauf	2221	3221	23	16.000,00	16.000,00	17.427,20	16.000,00	16.000,00	17.427,20
1/240000-430000/1	Lebensmittel/Jause	2221	3221	23	5.000,00	5.000,00	4.216,56	5.000,00	5.000,00	4.216,56
1/240000-451100	Brennstoff/Gas	2221	3221	23	8.000,00	10.000,00	2.006,67	8.000,00	10.000,00	2.006,67
1/240000-454000	Reinigungsmittel	2221	3221	23	2.000,00	1.000,00	1.902,53	2.000,00	1.000,00	1.902,53
1/240000-511000	Geldbezüge Vertragsbediensteter in handwerklicher Verwendung	2211	3211	20	232.300,00	219.400,00	192.620,83	232.300,00	219.400,00	192.620,83
1/240000-541000	Sachbezüge	2213	3213		100,00	100,00	79,94	100,00	100,00	79,94
1/240000-566000	Zuwendungen aus Anlass von Dienstjubiläen	2212	3212	20			4.766,20			4.766,20
1/240000-580000	Dienstgeberbeiträge zum Ausgleichsfonds für Familienbeihilfen	2212	3212	20	9.000,00	8.000,00	6.253,50	9.000,00	8.000,00	6.253,50
1/240000-582000	Sonstige Dienstgeberbeiträge zur sozialen Sicherheit	2212	3212	20	53.300,00	49.500,00	42.427,51	53.300,00	49.500,00	42.427,51
1/240000-588000	Kommunalsteuer	2212	3212	20		6.200,00	5.070,25		6.200,00	5.070,25
1/240000-590000	Freiwillige Sozialleistungen	2212	3212	20	6.900,00	6.400,00	4.128,54	6.900,00	6.400,00	4.128,54
1/240000-590100	Auslagenersatz	2212	3212	20	100,00	100,00	62,87	100,00	100,00	62,87
1/240000-592000	Dotierung von Rückstellungen für Jubiläumszuwendungen	2214			8.400,00	29.000,00	5.161,47			
1/240000-600000	Strom	2222	3222	24	3.600,00	3.600,00	1.458,12	3.600,00	3.600,00	1.458,12
1/240000-610000	Instandhaltung von Grund und Boden	2224	3224	24	300,00	300,00	1.957,33	300,00	300,00	1.957,33
1/240000-613000	Instandhaltung von Grundstückseinrichtungen	2224	3224	24	300,00	300,00	130,32	300,00	300,00	130,32
1/240000-614000	Instandhaltung Gebäude	2224	3224	24	500,00	500,00	12.935,65	500,00	500,00	12.935,65
1/240000-618000	Instandhaltung Einrichtung	2224	3224	24	200,00	200,00	15,97	200,00	200,00	15,97
1/240000-618100	Instandhaltung sonst. Anlagen	2224	3224	24	1.000,00	1.500,00	826,89	1.000,00	1.500,00	826,89
1/240000-631000	Telefon	2222	3222	24	700,00	700,00	893,94	700,00	700,00	893,94
1/240000-670000	Versicherung	2222	3222	24	2.800,00	2.700,00	2.827,44	2.800,00	2.700,00	2.827,44
1/240000-680000	Planmäßige Abschreibung	2226			34.600,00	34.600,00	34.690,61			
1/240000-710100	Müllbeseitigung	2225	3225	24	2.000,00	2.000,00	2.060,30	2.000,00	2.000,00	2.060,30
1/240000-710300	Kanalbenutzungsgebühr	2225	3225	24	1.100,00	1.100,00	1.063,48	1.100,00	1.100,00	1.063,48
1/240000-711000	Wasser	2225	3225	24	700,00	700,00	1.064,70	700,00	700,00	1.064,70
1/240000-724000	Reisegebühren	2225	3225	24	100,00	100,00	61,12	100,00	100,00	61,12
1/240000-728000	Entgelte für Leistungen	2225	3225	24	3.000,00	3.000,00	2.955,40	3.000,00	3.000,00	2.955,40

		MVAG VC QU			Ergebnisvoranschlag			Finanzierungsvoranschlag		
		EH	FH		VA 2025	VA 2024	RA 2023	VA 2025	VA 2024	RA 2023
1/240000-729000	Sonstige Ausgaben	2225	3225	24	25.000,00	500,00	595,39	25.000,00	500,00	595,39
SU 22 / 32	Summe Aufwendungen / Auszahlungen operative Gebarung				426.500,00	412.000,00	357.917,30	383.500,00	348.400,00	318.065,22
SA 0 / SA 1	(0) Nettoergebnis (21 - 22) / (1) Geldfluss operative Gebarung (31 - 32)				-349.200,00	-339.900,00	-290.921,42	-309.700,00	-279.700,00	-257.429,80
SA01	Saldo (01) Haushaltsrücklagen (230 - 240)				0,00	0,00	0,00	0,00	0,00	0,00
SA00	Saldo (00) Nettoergebnis nach Haushaltsrücklagen (Saldo 0 + Saldo 01)				-349.200,00	-339.900,00	-290.921,42			
Investive Gebarung										
SU 33	Summe Einzahlungen investive Gebarung							0,00	0,00	0,00
1/240000-042100	Betriebsausstattung		3415	2 41				1.000,00	1.000,00	
SU 34	Summe Auszahlungen investive Gebarung							1.000,00	1.000,00	0,00
SA2	Saldo (2) Geldfluss aus der Investiven Gebarung (33 - 34)							-1.000,00	-1.000,00	0,00
SA3	Saldo (3) Nettofinanzierungssaldo (Saldo 1 + Saldo 2)							-310.700,00	-280.700,00	-257.429,80
Finanzierungstätigkeit										
SU 35	Summe Einzahlungen aus der Finanzierungstätigkeit							0,00	0,00	0,00
SU 36	Summe Auszahlungen aus der Finanzierungstätigkeit							0,00	0,00	0,00
SA4	Saldo (4) Geldfluss aus der Finanzierungstätigkeit (35 - 36)							0,00	0,00	0,00
SA5	Saldo (5) Geldfluss aus der voranschlagswirksamen Gebarung (Saldo 3 + Saldo 4)							-310.700,00	-280.700,00	-257.429,80
240100	Kindergarten Marterlweg									
Operative Gebarung										
2/240100+808000	Veräusserung von Lebensmittel	2116	3116	16	27.000,00	23.400,00	21.194,94	27.000,00	23.400,00	21.354,55
2/240100+808000/1	Jausenmarken	2116	3116	16	9.800,00	8.400,00	7.790,73	9.800,00	8.400,00	7.897,56
2/240100+813000	Erträge aus der Auflösung von Investitionszuschüssen (Kapitaltransfers)	2127			2.100,00	2.100,00	2.120,00			
2/240100+817000	Erträge aus der Auflösung von sonstigen Rückstellungen	2117					1.289,13			
2/240100+861000	Laufende Transferzahlungen von Ländern und Landesfonds	2121	3121	15			4.900,00			4.900,00
2/240100+863001	AMS Beitrag	2121	3121	15	2.000,00			2.000,00		
2/240100+868000	Bastelbeitrag	2124	3124	16	16.500,00	5.900,00	5.666,09	16.500,00	5.900,00	5.548,76
2/240100+868000/1	Transferzahlungen verlängerte Aufsicht	2124	3124	16	37.000,00	37.000,00	41.618,69	37.000,00	37.000,00	43.047,49
SU 21 / 31	Summe Erträge / Einzahlungen operative Gebarung				94.400,00	76.800,00	84.579,58	92.300,00	74.700,00	82.748,36
1/240100-400000	Geringwertige Wirtschaftsgüter	2221	3221	23	2.500,00	2.500,00	6.022,60	2.500,00	2.500,00	6.022,60
1/240100-400100	Bastel und Beschäftigungsmaterial	2221	3221	23	7.000,00	7.000,00	8.320,21	7.000,00	7.000,00	8.320,21
1/240100-430000	Lebensmittelankauf	2221	3221	23	28.000,00	23.000,00	27.822,26	28.000,00	23.000,00	27.384,48
1/240100-430000/1	Lebensmittel / Jause	2221	3221	23	8.000,00	8.000,00	11.467,96	8.000,00	8.000,00	11.467,96
1/240100-451100	Brennstoff/Gas	2221	3221	23	8.000,00	8.000,00	3.038,05	8.000,00	8.000,00	3.038,05
1/240100-454000	Reinigungsmittel	2221	3221	23	2.500,00	2.500,00	2.623,08	2.500,00	2.500,00	2.623,08
1/240100-511000	Geldbezüge Vertragsbediensteter- in handwerklicher Verwendung	2211	3211	20	216.200,00	196.600,00	176.161,86	216.200,00	196.600,00	176.161,86

		MVAG		VC QU	Ergebnisvoranschlag			Finanzierungsvoranschlag		
		EH	FH		VA 2025	VA 2024	RA 2023	VA 2025	VA 2024	RA 2023
1/240100-541000	Sachbezüge	2213	3213		100,00	100,00		100,00	100,00	
1/240100-580000	Dienstgeberbeiträge zum Ausgleichsfonds für Familienbeihilfen	2212	3212	20	8.100,00	7.400,00	6.601,81	8.100,00	7.400,00	6.601,81
1/240100-582000	Sonstige Dienstgeberbeiträge zur sozialen Sicherheit	2212	3212	20	47.500,00	43.100,00	38.187,54	47.500,00	43.100,00	38.187,54
1/240100-588000	Kommunalsteuer	2212	3212	20		6.000,00	5.352,68		6.000,00	5.352,68
1/240100-590000	Freiwillige Sozialleistungen	2212	3212	20	6.800,00	5.700,00	4.484,54	6.800,00	5.700,00	4.484,54
1/240100-590100	Auslagenersatz	2212	3212	20	100,00	100,00	56,06	100,00	100,00	56,06
1/240100-591000	Dotierung von Rückstellungen für Abfertigungen	2214			1.900,00	1.900,00				
1/240100-592000	Dotierung von Rückstellungen für Jubiläumszuwendungen	2214			10.500,00	57.000,00	4.408,79			
1/240100-600000	Strom	2222	3222	24	5.000,00	5.000,00	2.080,85	5.000,00	5.000,00	2.080,85
1/240100-610000	Instandhaltung von Grund und Boden	2224	3224	24	500,00	500,00	1.275,29	500,00	500,00	1.275,29
1/240100-613000	Instandhaltung von Grundstückseinrichtungen	2224	3224	24	100,00	100,00	19,91	100,00	100,00	19,91
1/240100-614000	Instandhaltung Gebäude	2224	3224	24	2.000,00	1.000,00	15.126,94	2.000,00	1.000,00	15.126,94
1/240100-618000	Instandhaltung Einrichtung	2224	3224	24	200,00	200,00		200,00	200,00	
1/240100-618100	Instandhaltung sonst. Anlagen	2224	3224	24	1.800,00	1.800,00	2.002,31	1.800,00	1.800,00	2.002,31
1/240100-631000	Telefon	2222	3222	24	500,00	500,00	515,80	500,00	500,00	515,80
1/240100-650000	Zinsen für Finanzschulden	2241	3241	25	600,00	900,00	5.998,48	600,00	900,00	5.998,48
1/240100-650001	Zinsen für Finanzschulden in Euro - Grundankauf KG MW	2241	3241		16.800,00			16.800,00		
1/240100-670000	Versicherung	2222	3222	24	2.700,00	2.700,00	2.827,44	2.700,00	2.700,00	2.827,44
1/240100-680000	Planmäßige Abschreibung	2226			15.600,00	14.600,00	15.114,29			
1/240100-710000	Öffentliche Abgaben	2225	3225	24	200,00	200,00	157,66	200,00	200,00	157,66
1/240100-710100	Müllbeseitigung	2225	3225	24	2.000,00	2.000,00	2.060,30	2.000,00	2.000,00	2.060,30
1/240100-710300	Kanalbenützungsgebühr	2225	3225	24	1.600,00	1.600,00	1.559,48	1.600,00	1.600,00	1.559,48
1/240100-711000	Wasser	2225	3225	24	500,00	500,00	410,99	500,00	500,00	410,99
1/240100-724000	Reisegebühren	2225	3225	24	100,00	100,00		100,00	100,00	
1/240100-728000	Entgelte für Leistungen	2225	3225	24	1.500,00	2.500,00	1.450,20	1.500,00	2.500,00	1.450,20
1/240100-729000	Sonstige Ausgaben	2225	3225	24	500,00	500,00	516,50	500,00	500,00	516,50
SU 22 / 32	Summe Aufwendungen / Auszahlungen operative Gebarung				399.400,00	403.600,00	345.663,88	371.400,00	330.100,00	325.703,02
SA 0 / SA 1	(0) Nettoergebnis (21 - 22) / (1) Geldfluss operative Gebarung (31 - 32)				-305.000,00	-326.800,00	-261.084,30	-279.100,00	-255.400,00	-242.954,66
SA01	Saldo (01) Haushaltsrücklagen (230 - 240)				0,00	0,00	0,00	0,00	0,00	0,00
SA00	Saldo (00) Nettoergebnis nach Haushaltsrücklagen (Saldo 0 + Saldo 01)				-305.000,00	-326.800,00	-261.084,30			
Investive Gebarung										
SU 33	Summe Einzahlungen investive Gebarung							0,00	0,00	0,00
1/240100-001000	Unbebaute Grundstücke			3412 2					500.000,00	

		MVAG		VC QU	Ergebnisvoranschlag			Finanzierungsvoranschlag				
		EH	FH		VA 2025	VA 2024	RA 2023	VA 2025	VA 2024	RA 2023		
1/240100-042100	Betriebsausstattung			3415	2	41				1.000,00	2.000,00	7.383,68
SU 34	Summe Auszahlungen investive Gebarung									1.000,00	502.000,00	7.383,68
SA2	Saldo (2) Geldfluss aus der Investiven Gebarung (33 – 34)									-1.000,00	-502.000,00	-7.383,68
SA3	Saldo (3) Nettofinanzierungssaldo (Saldo 1 + Saldo 2)									-280.100,00	-757.400,00	-250.338,34
Finanzierungstätigkeit												
2/240100+346000	Investitionsdarlehen von Finanzunternehmen			3514							500.000,00	
SU 35	Summe Einzahlungen aus der Finanzierungstätigkeit									0,00	500.000,00	0,00
1/240100-346000	Investitionsdarlehen von Kreditinstituten			3614		65				41.300,00	41.000,00	35.881,10
1/240100-346001	Investitionsdarlehen von Finanzunternehmen - Grundankauf KG MW			3614						12.200,00		
SU 36	Summe Auszahlungen aus der Finanzierungstätigkeit									53.500,00	41.000,00	35.881,10
SA4	Saldo (4) Geldfluss aus der Finanzierungstätigkeit (35 – 36)									-53.500,00	459.000,00	-35.881,10
SA5	Saldo (5) Geldfluss aus der voranschlagswirksamen Gebarung (Saldo 3 + Saldo 4)									-333.600,00	-298.400,00	-286.219,44
240200 Kindergarten Neusiedlerstrasse												
Operative Gebarung												
2/240200+808000	Veräußerung von Lebensmittel	2116	3116	16	22.000,00	18.800,00	19.216,71	22.000,00	18.800,00	19.369,89		
2/240200+808000/1	Jausenmarken	2116	3116	16	9.000,00	7.800,00	6.181,13	9.000,00	7.800,00	6.223,14		
2/240200+817000	Erträge aus der Auflösung von sonstigen Rückstellungen	2117			2.600,00		4.532,97					
2/240200+863001	AMS Beitrag	2121	3121	15	9.000,00	5.000,00		9.000,00	5.000,00			
2/240200+868000	Bastelbeitrag	2124	3124	16	5.900,00	5.400,00	5.024,50	5.900,00	5.400,00	5.048,77		
2/240200+868000/1	Transferzahlungen verlängerte Aufsicht	2124	3124	16	30.000,00	30.000,00	29.191,20	30.000,00	30.000,00	30.527,00		
SU 21 / 31	Summe Erträge / Einzahlungen operative Gebarung				78.500,00	67.000,00	64.146,51	75.900,00	67.000,00	61.168,80		
1/240200-400000	Geringwertige Wirtschaftsgüter	2221	3221	23	2.000,00	2.000,00	1.499,12	2.000,00	2.000,00	1.499,12		
1/240200-400100	Bastel und Beschäftigungsmaterial	2221	3221	23	7.000,00	7.000,00	6.719,27	7.000,00	7.000,00	6.719,27		
1/240200-430000	Lebensmittelankauf	2221	3221	23	24.000,00	24.000,00	28.378,97	24.000,00	24.000,00	27.741,18		
1/240200-430000/1	Lebensmittel / Jause	2221	3221	23	7.000,00	7.000,00	8.436,70	7.000,00	7.000,00	8.436,70		
1/240200-451100	Brennstoff/Gas	2221	3221	23	6.000,00	6.000,00	2.299,94	6.000,00	6.000,00	2.299,94		
1/240200-454000	Reinigungsmittel	2221	3221	23	1.500,00	1.500,00	1.571,80	1.500,00	1.500,00	1.571,80		
1/240200-511000	Geldbezüge Vertragsbediensteter in handwerklicher Verwendung	2211	3211	20	259.700,00	233.900,00	232.995,29	259.700,00	233.900,00	232.995,29		
1/240200-541000	Sachbezüge	2213	3213		100,00	100,00	115,90	100,00	100,00	115,90		
1/240200-566000	Zuwendungen aus Anlass von Dienstjubiläen	2212	3212	20	5.500,00			5.500,00				
1/240200-580000	Dienstgeberbeiträge zum Ausgleichsfonds für Familienbeihilfen	2212	3212	20	8.100,00	7.400,00	6.432,26	8.100,00	7.400,00	6.432,26		

		MVAG VC QU			Ergebnisvoranschlag			Finanzierungsvoranschlag		
		EH	FH		VA 2025	VA 2024	RA 2023	VA 2025	VA 2024	RA 2023
1/240200-582000	Sonstige Dienstgeberbeiträge zur sozialen Sicherheit	2212	3212	20	61.100,00	53.400,00	49.705,60	61.100,00	53.400,00	49.705,60
1/240200-588000	Kommunalsteuer	2212	3212	20		6.000,00	5.992,34		6.000,00	5.992,34
1/240200-590000	Freiwillige Sozialleistungen	2212	3212	20	5.800,00	5.300,00	4.423,57	5.800,00	5.300,00	4.423,57
1/240200-590100	Auslagenersatz	2212	3212	20	100,00	100,00	91,46	100,00	100,00	91,46
1/240200-591000	Dotierung von Rückstellungen für Abfertigungen	2214			9.700,00	24.000,00	5.165,19			
1/240200-592000	Dotierung von Rückstellungen für Jubiläumszuwendungen	2214			5.900,00	30.600,00	5.440,05			
1/240200-600000	Strom	2222	3222	24	7.000,00	7.000,00	1.975,88	7.000,00	7.000,00	1.975,88
1/240200-610000	Instandhaltung von Grund und Boden	2224	3224	24	100,00	100,00	1.616,31	100,00	100,00	1.616,31
1/240200-613000	Instandhaltung von Grundstückseinrichtungen	2224	3224	24	100,00	2.000,00	73,17	100,00	2.000,00	73,17
1/240200-614000	Instandhaltung Gebäude	2224	3224	24	500,00	2.000,00	879,87	500,00	2.000,00	759,87
1/240200-618000	Instandhaltung von sonstigen Anlagen	2224	3224	24	200,00	200,00	18,64	200,00	200,00	18,64
1/240200-618100	Instandhaltung Sonst. Anlagen	2224	3224	24	1.000,00	1.000,00	876,49	1.000,00	1.000,00	876,49
1/240200-631000	Telefon	2222	3222	24	500,00	500,00	542,78	500,00	500,00	542,78
1/240200-670000	Versicherung	2222	3222	24	2.600,00	2.600,00	2.827,44	2.600,00	2.600,00	2.827,44
1/240200-680000	Planmäßige Abschreibung	2226			13.400,00	13.500,00	13.726,49			
1/240200-710100	Müllbeseitigung	2225	3225	24	2.000,00	2.000,00	2.026,04	2.000,00	2.000,00	2.026,04
1/240200-710300	Kanalbenutzungsgebühr	2225	3225	24	1.300,00	1.300,00	1.329,28	1.300,00	1.300,00	1.329,28
1/240200-711000	Wasser	2225	3225	24	600,00	600,00	473,07	600,00	600,00	473,07
1/240200-724000	Reisegebühren	2225	3225	24	100,00	100,00		100,00	100,00	
1/240200-728000	Entgelte für Leistungen	2225	3225	24	2.000,00	2.000,00	1.133,46	2.000,00	2.000,00	1.133,46
1/240200-729000	Sonstige Ausgaben	2225	3225	24	500,00	500,00	661,01	500,00	500,00	661,01
SU 22 / 32	Summe Aufwendungen / Auszahlungen operative Gebarung				435.400,00	443.700,00	387.427,39	406.400,00	375.600,00	362.337,87
SA 0 / SA 1	(0) Nettoergebnis (21 - 22) / (1) Geldfluss operative Gebarung (31 - 32)				-356.900,00	-376.700,00	-323.280,88	-330.500,00	-308.600,00	-301.169,07
SA01	Saldo (01) Haushaltsrücklagen (230 - 240)				0,00	0,00	0,00	0,00	0,00	0,00
SA00	Saldo (00) Nettoergebnis nach Haushaltsrücklagen (Saldo 0 + Saldo 01)				-356.900,00	-376.700,00	-323.280,88			
Investive Gebarung										
SU 33	Summe Einzahlungen investive Gebarung							0,00	0,00	0,00
1/240200-042100	Betriebsausstattung		3415	2 41				1.000,00	1.000,00	
1/240200-050000	Sonderanlagen		3412	2 40						10.502,16
SU 34	Summe Auszahlungen investive Gebarung							1.000,00	1.000,00	10.502,16
SA2	Saldo (2) Geldfluss aus der Investiven Gebarung (33 - 34)							-1.000,00	-1.000,00	-10.502,16
SA3	Saldo (3) Nettofinanzierungssaldo (Saldo 1 + Saldo 2)							-331.500,00	-309.600,00	-311.671,23
Finanzierungstätigkeit										
SU 35	Summe Einzahlungen aus der Finanzierungstätigkeit							0,00	0,00	0,00
SU 36	Summe Auszahlungen aus der Finanzierungstätigkeit							0,00	0,00	0,00

		MVAG VC QU			Ergebnisvoranschlag			Finanzierungsvoranschlag		
		EH	FH		VA 2025	VA 2024	RA 2023	VA 2025	VA 2024	RA 2023
SA4	Saldo (4) Geldfluss aus der Finanzierungstätigkeit (35 – 36)							0,00	0,00	0,00
SA5	Saldo (5) Geldfluss aus der voranschlagswirksamen Gebarung (Saldo 3 + Saldo 4)							-331.500,00	-309.600,00	-311.671,23
240400	Kindergarten Hanuschgasse									
Operative Gebarung										
2/240400+808000	Veräußerung Lebensmitteln	2116	3116	16	31.200,00	26.800,00	23.980,94	31.200,00	26.800,00	24.111,46
2/240400+808000/1	Jausenmarken	2116	3116	16	9.000,00	7.800,00	7.301,46	9.000,00	7.800,00	7.363,68
2/240400+817000	Erträge aus der Auflösung von sonstigen Rückstellungen	2117					1.738,07			
2/240400+861000	Laufende Transferzahlungen von Ländern und Landesfonds	2121	3121	15		800,00	1.875,79		800,00	1.875,79
2/240400+863001	AMS Beitrag	2121	3121	15	8.800,00	5.000,00	3.514,28	8.800,00	5.000,00	3.514,28
2/240400+868000	Bastelbeitrag	2124	3124	16	5.900,00	5.400,00	5.256,42	5.900,00	5.400,00	5.179,12
2/240400+868000/1	Transferzahlungen verlängerte Aufsicht	2124	3124	16	40.000,00	40.000,00	35.818,46	40.000,00	40.000,00	36.436,65
SU 21 / 31	Summe Erträge / Einzahlungen operative Gebarung				94.900,00	85.800,00	79.485,42	94.900,00	85.800,00	78.480,98
1/240400-400000	Geringwertige Wirtschaftsgüter	2221	3221	23	1.000,00	1.000,00	2.189,13	1.000,00	1.000,00	2.189,13
1/240400-400100	Bastel- und Beschäftigungsmaterial	2221	3221	23	7.000,00	7.000,00	6.357,87	7.000,00	7.000,00	6.086,39
1/240400-430000	Lebensmittel	2221	3221	23	20.000,00	18.000,00	22.527,44	20.000,00	18.000,00	21.952,06
1/240400-430000/1	Lebensmittel / Jause	2221	3221	23	3.000,00	3.000,00	3.651,16	3.000,00	3.000,00	3.651,16
1/240400-451100	Brennstoff/Gas	2221	3221	23	6.000,00	6.000,00	1.995,98	6.000,00	6.000,00	1.995,98
1/240400-454000	Reinigungsmittel	2221	3221	23	2.000,00	1.000,00	1.255,40	2.000,00	1.000,00	1.255,40
1/240400-511000	Geldbezüge der Vertragsbediensteten in handwerklicher Verwendung	2211	3211	20	264.500,00	224.000,00	200.313,98	264.500,00	224.000,00	200.313,98
1/240400-541000	Sachbezüge	2213	3213		100,00	100,00	38,97	100,00	100,00	38,97
1/240400-580000	Dienstgeberbeiträge zum Ausgleichsfonds für Familienbeihilfen	2212	3212	20	9.900,00	8.500,00	7.540,91	9.900,00	8.500,00	7.540,91
1/240400-582000	Sonstige Dienstgeberbeiträge zur sozialen Sicherheit	2212	3212	20	66.100,00	52.100,00	45.968,09	66.100,00	52.100,00	45.968,09
1/240400-588000	Kommunalsteuer	2212	3212	20		6.900,00	6.114,05		6.900,00	6.114,05
1/240400-590000	Freiwillige Sozialleistungen	2212	3212	20	8.500,00	6.100,00	4.903,62	8.500,00	6.100,00	4.903,62
1/240400-590100	Auslagenersatz	2212	3212	20	100,00	100,00	151,06	100,00	100,00	151,06
1/240400-592000	Dotierung von Rückstellungen für Jubiläumswendungen	2214			12.900,00	57.800,00	8.212,05			
1/240400-600000	Strom	2222	3222	24	5.000,00	5.000,00	2.496,72	5.000,00	5.000,00	2.496,72
1/240400-614000	Instandhaltung von Gebäuden	2224	3224	24	500,00	500,00	1.502,35	500,00	500,00	1.502,35
1/240400-618000	Instandhaltung von sonstigen Anlagen	2224	3224	24	500,00	500,00	1.691,26	500,00	500,00	1.691,26
1/240400-618100	Instandhaltung sonst. Anlagen	2224	3224	24	1.000,00	1.000,00	707,47	1.000,00	1.000,00	707,47
1/240400-631000	Telekommunikationsdienste	2222	3222	24	400,00	400,00	481,77	400,00	400,00	481,77
1/240400-670000	Versicherungen	2222	3222	24	3.000,00	3.000,00	2.827,44	3.000,00	3.000,00	2.827,44
1/240400-680000	Planmäßige Abschreibung	2226			500,00	600,00	829,31			

		MVAG		VC QU	Ergebnisvoranschlag			Finanzierungsvoranschlag		
		EH	FH		VA 2025	VA 2024	RA 2023	VA 2025	VA 2024	RA 2023
1/240400-710000	Öffentliche Abgaben	2225	3225	24	200,00	200,00	201,76	200,00	200,00	201,76
1/240400-710100	Müllbeseitigung	2225	3225	24	2.000,00	2.000,00	2.026,04	2.000,00	2.000,00	2.026,04
1/240400-710300	Kanalbenutzungsgebühr	2225	3225	24	1.600,00	1.600,00	1.585,88	1.600,00	1.600,00	1.585,88
1/240400-711000	Wasser	2225	3225	24	700,00	700,00	591,35	700,00	700,00	591,35
1/240400-724000	Reisegebühren	2225	3225	24	100,00	100,00		100,00	100,00	
1/240400-728000	Entgelte für Leistungen	2225	3225	24	3.000,00	3.000,00	1.721,06	3.000,00	3.000,00	1.721,06
1/240400-729000	sonstige Ausgaben	2225	3225	24	300,00	300,00	485,93	300,00	300,00	485,93
SU 22 / 32	Summe Aufwendungen / Auszahlungen operative Gebarung				419.900,00	410.500,00	328.368,05	406.500,00	352.100,00	318.479,83
SA 0 / SA 1	(0) Nettoergebnis (21 - 22) / (1) Geldfluss operative Gebarung (31 - 32)				-325.000,00	-324.700,00	-248.882,63	-311.600,00	-266.300,00	-239.998,85
SA01	Saldo (01) Haushaltsrücklagen (230 - 240)				0,00	0,00	0,00	0,00	0,00	0,00
SA00	Saldo (00) Nettoergebnis nach Haushaltsrücklagen (Saldo 0 + Saldo 01)				-325.000,00	-324.700,00	-248.882,63			
Investive Gebarung										
SU 33	Summe Einzahlungen investive Gebarung							0,00	0,00	0,00
1/240400-042100	Betriebsausstattung		3415	2 41				1.000,00	1.000,00	
SU 34	Summe Auszahlungen investive Gebarung							1.000,00	1.000,00	0,00
SA2	Saldo (2) Geldfluss aus der Investiven Gebarung (33 - 34)							-1.000,00	-1.000,00	0,00
SA3	Saldo (3) Nettofinanzierungssaldo (Saldo 1 + Saldo 2)							-312.600,00	-267.300,00	-239.998,85
Finanzierungstätigkeit										
SU 35	Summe Einzahlungen aus der Finanzierungstätigkeit							0,00	0,00	0,00
SU 36	Summe Auszahlungen aus der Finanzierungstätigkeit							0,00	0,00	0,00
SA4	Saldo (4) Geldfluss aus der Finanzierungstätigkeit (35 - 36)							0,00	0,00	0,00
SA5	Saldo (5) Geldfluss aus der voranschlagswirksamen Gebarung (Saldo 3 + Saldo 4)							-312.600,00	-267.300,00	-239.998,85
240500	Kindergarten Maulbeerallee									
Operative Gebarung										
2/240500+808000	Veräußerung Lebensmittel	2116	3116	16	78.000,00	66.900,00	32.876,29	78.000,00	66.900,00	33.489,64
2/240500+808000/1	Jausenmarken	2116	3116	16	15.600,00	13.400,00	7.693,67	15.600,00	13.400,00	7.941,50
2/240500+813000	Erträge aus der Auflösung von Investitionszuschüssen (Kapitaltransfers)	2127			26.700,00	15.000,00	15.034,34			
2/240500+817000	Erträge aus der Auflösung von sonstigen Rückstellungen	2117					4.703,29			
2/240500+861000	Transfers von Ländern, Landesfonds und Landeskammern	2121	3121		320.900,00	385.000,00		320.900,00	385.000,00	
2/240500+861001	Transfers von Ländern, Landesfonds und Landeskammern	2121	3121	15	121.800,00	70.900,00		121.800,00	70.900,00	
2/240500+861200	Annuitätenzuschuss NÖ KGF	2121	3121	15		1.600,00	3.722,08		1.600,00	3.722,08
2/240500+863001	AMS Beitrag	2121	3121	15	6.800,00	5.000,00	3.605,35	6.800,00	5.000,00	3.605,35
2/240500+868000	Bastelbeitrag	2124	3124	16	12.400,00	15.500,00	6.578,25	12.400,00	15.500,00	6.726,16
2/240500+868000/1	Transferzahlungen verlängerte Aufsicht	2124	3124	16	100.000,00	100.000,00	66.427,57	100.000,00	100.000,00	67.054,01

		MVAG		VC QU	Ergebnisvoranschlag			Finanzierungsvoranschlag			
		EH	FH		VA 2025	VA 2024	RA 2023	VA 2025	VA 2024	RA 2023	
2/240500+871100	Kapitaltransfers aus Gemeindebedarfszuweisungsmittel	2121	3121	33	10.000,00				10.000,00		
SU 21 / 31	Summe Erträge / Einzahlungen operative Gebarung				692.200,00	673.300,00	140.640,84	665.500,00	658.300,00	122.538,74	
1/240500-400000	Geringwertige Wirtschaftsgüter	2221	3221	23	2.500,00	3.000,00	4.051,94	2.500,00	3.000,00	4.051,94	
1/240500-400100	Bastel- und Beschäftigungsmaterial	2221	3221	23	15.000,00	15.000,00	7.502,31	15.000,00	15.000,00	6.567,04	
1/240500-430000	Lebensmittel	2221	3221	23	55.000,00	66.000,00	41.446,44	55.000,00	66.000,00	40.452,57	
1/240500-430000/1	Lebensmittel / Jause	2221	3221	23	17.500,00	17.500,00	12.010,30	17.500,00	17.500,00	12.010,30	
1/240500-451100	Brennstoff/Gas	2221	3221	23			2.679,57			2.679,57	
1/240500-454000	Reinigungsmittel	2221	3221	23	5.000,00	5.000,00	2.715,97	5.000,00	5.000,00	2.715,97	
1/240500-511000	Geldbezüge der Vertragsbediensteten in handwerklicher Verwendung	2211	3211	20	476.800,00	426.800,00	238.667,82	476.800,00	426.800,00	238.667,82	
1/240500-541000	Sachbezüge	2213	3213		100,00	100,00	187,33	100,00	100,00	187,33	
1/240500-580000	Dienstgeberbeiträge zum Ausgleichsfonds für Familienbeihilfen	2212	3212	20	17.000,00	16.300,00	8.969,01	17.000,00	16.300,00	8.969,01	
1/240500-582000	Sonstige Dienstgeberbeiträge zur sozialen Sicherheit	2212	3212	20	102.500,00	96.400,00	54.931,89	102.500,00	96.400,00	54.931,89	
1/240500-588000	Kommunalsteuer	2212	3212	20		13.200,00	7.272,63		13.200,00	7.272,63	
1/240500-590000	Freiwillige Sozialleistungen	2212	3212	20	13.400,00	12.000,00	5.610,78	13.400,00	12.000,00	5.610,78	
1/240500-590100	Auslagenersatz	2212	3212	20	100,00	100,00	162,86	100,00	100,00	162,86	
1/240500-592000	Dotierung von Rückstellungen für Jubiläumszuwendungen	2214			26.200,00	75.000,00	5.648,68				
1/240500-600000	Strom	2222	3222	24	15.000,00	15.000,00	12.643,67	15.000,00	15.000,00	12.643,67	
1/240500-614000	Instandhaltung von Gebäuden	2224	3224	24	500,00	500,00	774,53	500,00	500,00	774,53	
1/240500-618100	Instandhaltung sonst. Anlagen	2224	3224	24	2.000,00	2.000,00	3.106,77	2.000,00	2.000,00	3.106,77	
1/240500-618101	Instandhaltung Aufzug	2224	3224		1.500,00	1.500,00		1.500,00	1.500,00		
1/240500-631000	Telekommunikationsdienste	2222	3222	24	1.000,00	500,00	934,28	1.000,00	500,00	934,28	
1/240500-650000	Zinsen für Finanzschulden	2241	3241	25	1.000,00	5.200,00	5.575,05	1.000,00	5.200,00	5.575,05	
1/240500-650001	Zinsen für Finanzschulden - Erweiterung	2241	3241	25	41.800,00	29.000,00	9.678,67	41.800,00	29.000,00	9.678,67	
1/240500-670000	Versicherungen	2222	3222	24	6.000,00	6.000,00	5.029,11	6.000,00	6.000,00	5.029,11	
1/240500-680000	Planmäßige Abschreibung	2226			104.100,00	75.900,00	41.412,64				
1/240500-710000	Öffentliche Abgaben (Ausgaben), ohne Gebühren gemäß FAG	2225	3225	24	100,00	100,00	116,60	100,00	100,00	116,60	
1/240500-710100	Müllbeseitigung	2225	3225	24	6.000,00	6.000,00	3.191,88	6.000,00	6.000,00	3.191,88	
1/240500-710300	Kanalbenutzungsgebühr	2225	3225	24	4.200,00	4.200,00	2.591,56	4.200,00	4.200,00	2.591,56	
1/240500-711000	Wasser	2225	3225	24	1.500,00	1.500,00	619,96	1.500,00	1.500,00	619,96	
1/240500-724000	Reisegebühren	2225	3225	24	100,00	100,00		100,00	100,00		
1/240500-728000	Entgelte für Leistungen	2225	3225	24	3.000,00	3.000,00	1.873,16	3.000,00	3.000,00	1.873,16	
1/240500-729000	sonstige Ausgaben	2225	3225	24	500,00	500,00	728,80	500,00	500,00	728,80	
SU 22 / 32	Summe Aufwendungen / Auszahlungen operative Gebarung				919.400,00	897.400,00	480.134,21	789.100,00	746.500,00	431.143,75	
SA 0 / SA 1	(0) Nettoergebnis (21 - 22) / (1) Geldfluss operative Gebarung (31 - 32)				-227.200,00	-224.100,00	-339.493,37	-123.600,00	-88.200,00	-308.605,01	

		MVAG		VC QU	Ergebnisvoranschlag			Finanzierungsvoranschlag		
		EH	FH		VA 2025	VA 2024	RA 2023	VA 2025	VA 2024	RA 2023
SA01	Saldo (01) Haushaltsrücklagen (230 - 240)				0,00	0,00	0,00	0,00	0,00	0,00
SA00	Saldo (00) Nettoergebnis nach Haushaltsrücklagen (Saldo 0 + Saldo 01)				-227.200,00	-224.100,00	-339.493,37			
Investive Gebarung										
2/240500+300000	Kapitaltransfers von Bund, Bundesfonds und Bundeskammern		3331	1 33						581.593,00
SU 33	Summe Einzahlungen investive Gebarung							0,00	0,00	581.593,00
1/240500-010000	Gebäude und Bauten		3413	1 40						2.408.202,54
1/240500-042100	Betriebsausstattung		3415	2 41				1.000,00	1.000,00	109.348,97
1/240500-050000	Sonderanlagen		3412	1 40						15.321,15
SU 34	Summe Auszahlungen investive Gebarung							1.000,00	1.000,00	2.532.872,66
SA2	Saldo (2) Geldfluss aus der Investiven Gebarung (33 – 34)							-1.000,00	-1.000,00	-1.951.279,66
SA3	Saldo (3) Nettofinanzierungssaldo (Saldo 1 + Saldo 2)							-124.600,00	-89.200,00	-2.259.884,67
Finanzierungstätigkeit										
2/240500+346001	Investitionsdarlehen von Finanzunternehmen		3514	1 55						1.680.000,00
SU 35	Summe Einzahlungen aus der Finanzierungstätigkeit							0,00	0,00	1.680.000,00
1/240500-346000	Investitionsdarlehen von Kreditinstituten		3614	65				44.300,00	85.200,00	83.296,93
1/240500-346001	Investitionsdarlehen von Finanzunternehmen - Erweiterung		3614	65				44.000,00	10.700,00	
SU 36	Summe Auszahlungen aus der Finanzierungstätigkeit							88.300,00	95.900,00	83.296,93
SA4	Saldo (4) Geldfluss aus der Finanzierungstätigkeit (35 – 36)							-88.300,00	-95.900,00	1.596.703,07
SA5	Saldo (5) Geldfluss aus der voranschlagswirksamen Gebarung (Saldo 3 + Saldo 4)							-212.900,00	-185.100,00	-663.181,60
240600 Kindergarten Josef-Drapela-Straße										
Operative Gebarung										
2/240600+808000	Veräußerung von Lebensmittel	2116	3116	16	31.200,00	26.800,00	24.464,44	31.200,00	26.800,00	24.841,18
2/240600+808000/1	Jausenmarken	2116	3116	16	10.400,00	9.000,00	7.917,24	10.400,00	9.000,00	7.818,53
2/240600+817000	Erträge aus der Auflösung von sonstigen Rückstellungen	2117			100,00		27.086,18			
2/240600+861000	Transfers von Ländern, Landesfonds und Landeskammern	2121	3121	15	24.600,00	27.700,00	30.867,20	24.600,00	27.700,00	30.867,20
2/240600+863001	AMS Beitrag	2121	3121	15			13.703,90			13.703,90
2/240600+863002	AUVA Zuschuss	2121	3121	15			649,68			649,68
2/240600+868000	Bastelbeitrag	2124	3124	16	5.300,00	4.800,00	4.916,29	5.300,00	4.800,00	5.010,33
2/240600+868000/1	Transferzahlungen verlängerte Aufsicht	2124	3124	16	40.000,00	40.000,00	40.327,47	40.000,00	40.000,00	40.502,66
SU 21 / 31	Summe Erträge / Einzahlungen operative Gebarung				111.600,00	108.300,00	149.932,40	111.500,00	108.300,00	123.393,48
1/240600-400000	Geringwertige Wirtschaftsgüter	2221	3221	23	2.000,00	2.000,00	2.064,96	2.000,00	2.000,00	2.064,96
1/240600-400100	Bastel- u. Beschäftigungsmaterial	2221	3221	23	7.000,00	7.000,00	5.992,90	7.000,00	7.000,00	5.992,90
1/240600-430000	Lebensmittel	2221	3221	23	25.000,00	22.000,00	27.109,07	25.000,00	22.000,00	26.385,65

		MVAG		VC QU	Ergebnisvoranschlag			Finanzierungsvoranschlag		
		EH	FH		VA 2025	VA 2024	RA 2023	VA 2025	VA 2024	RA 2023
1/240600-430000/1	Jause	2221	3221	23	9.000,00	8.000,00	9.210,96	9.000,00	8.000,00	9.210,96
1/240600-451100	Brennstoff/Gas	2221	3221	23	5.000,00	5.000,00	2.303,78	5.000,00	5.000,00	2.303,78
1/240600-454000	Reinigungsmittel	2221	3221	23	2.200,00	1.800,00	2.420,72	2.200,00	1.800,00	2.420,72
1/240600-511000	Geldbezüge der Vertragsbediensteten in handwerklicher Verwendung	2211	3211	20	250.600,00	233.000,00	260.849,49	250.600,00	233.000,00	260.849,49
1/240600-541000	Sachbezüge	2213	3213		100,00	100,00	105,93	100,00	100,00	105,93
1/240600-580000	Dienstgeberbeiträge zum Ausgleichsfonds für Familienbeihilfen	2212	3212	20	8.400,00	8.800,00	7.672,89	8.400,00	8.800,00	7.672,89
1/240600-582000	Sonstige Dienstgeberbeiträge zur sozialen Sicherheit	2212	3212	20	56.600,00	50.800,00	49.528,38	56.600,00	50.800,00	49.528,38
1/240600-588000	Kommunalsteuer	2212	3212	20		7.100,00	7.001,00		7.100,00	7.001,00
1/240600-590000	Freiwillige Sozialleistungen	2212	3212	20	5.700,00	4.900,00	4.830,01	5.700,00	4.900,00	4.830,01
1/240600-590100	Auslagenersatz	2212	3212	20	100,00	100,00	27,86	100,00	100,00	27,86
1/240600-591000	Dotierung von Rückstellungen für Abfertigungen	2214			1.000,00	1.000,00				
1/240600-592000	Dotierung von Rückstellungen für Jubiläumswendungen	2214			9.400,00	34.800,00	2.812,91			
1/240600-600000	Strom	2222	3222	24	4.000,00	4.000,00	1.439,33	4.000,00	4.000,00	1.439,33
1/240600-614000	Instandhaltung von Gebäuden	2224	3224	24	500,00	500,00	644,69	500,00	500,00	644,69
1/240600-618100	Instandhaltung sonst. Anlagen	2224	3224	24	3.000,00	3.000,00	10.085,59	3.000,00	3.000,00	10.085,59
1/240600-631000	Telekommunikationsdienste	2222	3222	24	800,00	600,00	938,46	800,00	600,00	938,46
1/240600-650000	Zinsen für Finanzschulden	2241	3241	25	39.300,00	8.400,00	44.435,07	39.300,00	8.400,00	44.435,07
1/240600-670000	Versicherungen	2222	3222	24	2.800,00	2.500,00	2.842,54	2.800,00	2.500,00	2.842,54
1/240600-680000	Planmäßige Abschreibung	2226			44.900,00	43.600,00	43.610,42			
1/240600-710000	Öffentliche Abgaben (Ausgaben), ohne Gebühren gemäß FAG	2225	3225	24	100,00	100,00		100,00	100,00	
1/240600-710100	Müllbeseitigung	2225	3225	24	2.200,00	2.200,00	2.188,98	2.200,00	2.200,00	2.188,98
1/240600-710300	Kanalbenützungsgebühr	2225	3225	24	1.500,00	1.500,00	1.496,56	1.500,00	1.500,00	1.496,56
1/240600-711000	Wasser	2225	3225	24	600,00	600,00	950,65	600,00	600,00	950,65
1/240600-724000	Reisegebühren	2225	3225	24	100,00	100,00	49,44	100,00	100,00	49,44
1/240600-728000	Entgelte für Leistungen	2225	3225	24	2.000,00	2.000,00	1.589,25	2.000,00	2.000,00	1.589,25
1/240600-729000	sonstige Ausgaben	2225	3225	24	500,00	500,00	328,12	500,00	500,00	328,12
SU 22 / 32	Summe Aufwendungen / Auszahlungen operative Gebarung				484.400,00	456.000,00	492.529,96	429.100,00	376.600,00	445.383,21
SA 0 / SA 1	(0) Nettoergebnis (21 - 22) / (1) Geldfluss operative Gebarung (31 - 32)				-372.800,00	-347.700,00	-342.597,56	-317.600,00	-268.300,00	-321.989,73
SA01	Saldo (01) Haushaltsrücklagen (230 - 240)				0,00	0,00	0,00	0,00	0,00	0,00
SA00	Saldo (00) Nettoergebnis nach Haushaltsrücklagen (Saldo 0 + Saldo 01)				-372.800,00	-347.700,00	-342.597,56			
Investive Gebarung										
SU 33	Summe Einzahlungen investive Gebarung							0,00	0,00	0,00
1/240600-042100	Betriebsausstattung			3415 2 41				1.000,00	1.000,00	

		MVAG		VC QU	Ergebnisvoranschlag			Finanzierungsvoranschlag			
		EH	FH		VA 2025	VA 2024	RA 2023	VA 2025	VA 2024	RA 2023	
1/240600-050000	Sonderanlagen			3412	2				1.500,00	14.500,00	
SU 34	Summe Auszahlungen investive Gebarung								2.500,00	15.500,00	0,00
SA2	Saldo (2) Geldfluss aus der Investiven Gebarung (33 – 34)								-2.500,00	-15.500,00	0,00
SA3	Saldo (3) Nettofinanzierungssaldo (Saldo 1 + Saldo 2)								-320.100,00	-283.800,00	-321.989,73
Finanzierungstätigkeit											
SU 35	Summe Einzahlungen aus der Finanzierungstätigkeit								0,00	0,00	0,00
1/240600-346000	Investitionsdarlehen von Kreditinstituten			3614	65				78.900,00	92.800,00	75.982,82
SU 36	Summe Auszahlungen aus der Finanzierungstätigkeit								78.900,00	92.800,00	75.982,82
SA4	Saldo (4) Geldfluss aus der Finanzierungstätigkeit (35 – 36)								-78.900,00	-92.800,00	-75.982,82
SA5	Saldo (5) Geldfluss aus der voranschlagswirksamen Gebarung (Saldo 3 + Saldo 4)								-399.000,00	-376.600,00	-397.972,55
240700	Kindergarten Schulstraße										
Operative Gebarung											
2/240700+808000	Veräußerungen von Lebensmittel	2116	3116	16					26.000,00	22.200,00	22.962,40
2/240700+808000/1	Veräußerungen Jausen	2116	3116	16					7.800,00	6.700,00	6.958,27
2/240700+813000	Erträge aus der Auflösung von Investitionszuschüssen (Kapitaltransfers)	2127							4.200,00	4.200,00	4.232,89
2/240700+817000	Erträge aus der Auflösung von sonstigen Rückstellungen	2117									1.091,26
2/240700+861000	Transfers von Ländern, Landesfonds und Landeskammern	2121	3121	15					11.000,00	12.100,00	12.964,58
2/240700+863001	AMS Beitrag	2121	3121	15							3.182,48
2/240700+868000	Bastelbeitrag	2124	3124	16					15.300,00	4.800,00	5.078,61
2/240700+868000/1	Transferzahlungen verlängerte Aufsicht	2124	3124	16					30.000,00	30.000,00	37.654,61
SU 21 / 31	Summe Erträge / Einzahlungen operative Gebarung								94.300,00	80.000,00	94.125,10
1/240700-400000	Geringwertige Wirtschaftsgüter	2221	3221	23					2.000,00	2.000,00	2.546,32
1/240700-400100	Bastel- und Beschäftigungsmaterial	2221	3221	23					7.000,00	7.000,00	7.294,55
1/240700-430000	Lebensmittel	2221	3221	23					25.000,00	20.000,00	25.714,44
1/240700-430000/1	Lebensmittel/Jause	2221	3221	23					9.000,00	7.000,00	8.895,17
1/240700-451100	Brennstoffe/Gas	2221	3221	23					5.000,00	5.000,00	
1/240700-454000	Reinigungsmittel	2221	3221	23					2.500,00	2.500,00	2.265,62
1/240700-511000	Geldbezüge der Vertragsbediensteten in handwerklicher Verwendung	2211	3211	20					257.200,00	232.000,00	210.098,86
1/240700-541000	Sachbezüge	2213	3213						100,00	100,00	39,30
1/240700-580000	Dienstgeberbeiträge zum Ausgleichsfonds für Familienbeihilfen	2212	3212	20					9.600,00	8.800,00	7.850,47
1/240700-582000	Sonstige Dienstgeberbeiträge zur sozialen Sicherheit	2212	3212	20					56.800,00	51.100,00	45.189,16
1/240700-588000	Kommunalsteuer	2212	3212	20						7.100,00	6.366,47
1/240700-590000	Freiwillige Sozialleistungen	2212	3212	20					7.700,00	7.700,00	4.844,00

		MVAG VC QU			Ergebnisvoranschlag			Finanzierungsvoranschlag		
		EH	FH		VA 2025	VA 2024	RA 2023	VA 2025	VA 2024	RA 2023
1/240700-590100	Auslagenersatz	2212	3212	20	100,00	100,00	67,83	100,00	100,00	67,83
1/240700-592000	Dotierung von Rückstellungen für Jubiläumszuwendungen	2214			11.700,00	73.200,00	4.999,05			
1/240700-600000	Strom	2222	3222	24	10.000,00	10.000,00	8.252,38	10.000,00	10.000,00	8.252,38
1/240700-610000	Instandhaltung von Grund und Boden	2224	3224	24	500,00	500,00	1.645,82	500,00	500,00	1.645,82
1/240700-614000	Instandhaltung von Gebäuden	2224	3224	24	500,00	500,00	293,65	500,00	500,00	293,65
1/240700-618000	Instandhaltung von sonstigen Anlagen	2224	3224	24	1.000,00	1.000,00	61,87	1.000,00	1.000,00	61,87
1/240700-618100	Instandhaltung von sonstigen Anlagen	2224	3224	24	1.000,00	1.000,00	866,20	1.000,00	1.000,00	866,20
1/240700-618101	Instandhaltung Aufzug	2224	3224	24	1.500,00	1.500,00	4.250,15	1.500,00	1.500,00	4.250,15
1/240700-631000	Telefon	2222	3222	24	600,00	600,00	828,81	600,00	600,00	828,81
1/240700-650000	Zinsen für Finanzschulden	2241	3241	25	6.300,00	8.500,00	5.676,64	6.300,00	8.500,00	5.676,64
1/240700-670000	Versicherungen	2222	3222	24	3.500,00	3.500,00	4.796,54	3.500,00	3.500,00	3.797,21
1/240700-680000	Planmäßige Abschreibung	2226			17.100,00	15.300,00	15.251,79			
1/240700-710000	Öffentliche Abgaben	2225	3225	24	100,00	100,00		100,00	100,00	
1/240700-710100	Müllbeseitigung	2225	3225	24	2.200,00	2.200,00	2.091,88	2.200,00	2.200,00	2.091,88
1/240700-710300	Kanalbenutzungsgebühr	2225	3225	24	1.300,00	1.300,00	1.333,32	1.300,00	1.300,00	1.333,32
1/240700-711000	Wasser	2225	3225	24	1.200,00	1.200,00	1.234,21	1.200,00	1.200,00	1.234,21
1/240700-724000	Reisegebühren	2225	3225	24	100,00	100,00		100,00	100,00	
1/240700-728000	Entgelte für Leistungen	2225	3225	24	2.000,00	2.000,00	715,99	2.000,00	2.000,00	715,99
1/240700-729000	Sonstige Ausgaben	2225	3225	24	500,00	500,00	637,68	500,00	500,00	637,68
5/240700-729910	Zuführung von investiver in operative Gebarung	2225	3225	1 24			49.423,64			49.423,64
SU 22 / 32	Summe Aufwendungen / Auszahlungen operative Gebarung				443.100,00	473.400,00	423.531,81	414.300,00	384.900,00	400.974,06
SA 0 / SA 1	(0) Nettoergebnis (21 - 22) / (1) Geldfluss operative Gebarung (31 - 32)				-348.800,00	-393.400,00	-329.406,71	-324.200,00	-309.100,00	-313.461,24
SA01	Saldo (01) Haushaltsrücklagen (230 - 240)				0,00	0,00	0,00	0,00	0,00	0,00
SA00	Saldo (00) Nettoergebnis nach Haushaltsrücklagen (Saldo 0 + Saldo 01)				-348.800,00	-393.400,00	-329.406,71			
Investive Gebarung										
SU 33	Summe Einzahlungen investive Gebarung							0,00	0,00	0,00
1/240700-042100	Amts-, Betriebs- und Geschäftsausstattung		3415	2 41				1.000,00		3.969,98
1/240700-050000	Sonderanlagen		3412	2 40					24.000,00	
SU 34	Summe Auszahlungen investive Gebarung							1.000,00	24.000,00	3.969,98
SA2	Saldo (2) Geldfluss aus der Investiven Gebarung (33 - 34)							-1.000,00	-24.000,00	-3.969,98
SA3	Saldo (3) Nettofinanzierungssaldo (Saldo 1 + Saldo 2)							-325.200,00	-333.100,00	-317.431,22
Finanzierungstätigkeit										
SU 35	Summe Einzahlungen aus der Finanzierungstätigkeit							0,00	0,00	0,00
1/240700-346000	Investitionsdarlehen von Finanzunternehmen		3614	65				8.300,00	7.300,00	8.286,45
SU 36	Summe Auszahlungen aus der Finanzierungstätigkeit							8.300,00	7.300,00	8.286,45

		MVAG VC QU			Ergebnisvoranschlag			Finanzierungsvoranschlag		
		EH	FH		VA 2025	VA 2024	RA 2023	VA 2025	VA 2024	RA 2023
SA4	Saldo (4) Geldfluss aus der Finanzierungstätigkeit (35 – 36)							-8.300,00	-7.300,00	-8.286,45
SA5	Saldo (5) Geldfluss aus der voranschlagswirksamen Gebarung (Saldo 3 + Saldo 4)							-333.500,00	-340.400,00	-325.717,67
25	Außerschulische Jugendberziehung									
250	Horte für Schülerinnen und Schüler									
250000	Kinderhaus									
Operative Gebarung										
2/250000+810000	Beitrag Gemeinden	2114	3114	13	100,00		1.440,00	100,00		1.440,00
2/250000+813000	Erträge aus der Auflösung von Investitionszuschüssen (Kapitaltransfers)	2127			16.500,00	16.500,00	16.497,60			
2/250000+861000	Transfers von Ländern, Landesfonds und Landeskammern	2121	3121	15	40.800,00	44.000,00	47.199,02	40.800,00	44.000,00	47.199,02
SU 21 / 31	Summe Erträge / Einzahlungen operative Gebarung				57.400,00	60.500,00	65.136,62	40.900,00	44.000,00	48.639,02
1/250000-400000	Geringwertige Wirtschaftsgüter	2221	3221	23	200,00	200,00	25,96	200,00	200,00	25,96
1/250000-600000	Strom	2222	3222	24	4.000,00	4.000,00	1.682,55	4.000,00	4.000,00	1.682,55
1/250000-618100	Instandhaltung von sonstigen Anlagen	2224	3224	24	1.000,00	1.000,00	1.791,84	1.000,00	1.000,00	1.791,84
1/250000-631000	Telefon	2222	3222	24	100,00	300,00	80,26	100,00	300,00	80,26
1/250000-650000	Zinsen für Finanzschulden	2241	3241	25	20.000,00	34.600,00	21.856,39	20.000,00	34.600,00	21.856,39
1/250000-670000	Versicherungen	2222	3222	24	3.000,00	500,00	2.942,54	3.000,00	500,00	2.942,54
1/250000-680000	Planmäßige Abschreibung	2226			46.300,00	46.300,00	46.329,14			
1/250000-710100	Müllbeseitigung	2225	3225	24		500,00			500,00	
1/250000-710300	Kanalbenützungsgebühr	2225	3225	24	1.200,00	1.200,00	1.139,24	1.200,00	1.200,00	1.139,24
1/250000-711000	Wasser	2225	3225	24	200,00	200,00	199,27	200,00	200,00	199,27
1/250000-728000	Entgelte für Leistungen	2225	3225	24	75.000,00	150.000,00	51.559,49	75.000,00	150.000,00	25.163,99
1/250000-729000	Sonstige Ausgaben	2225	3225	24	300,00	300,00		300,00	300,00	
1/250000-778000	Förderung Elternbeiträge	2234		44	2.000,00	2.000,00	1.700,00			
1/250000-778001	Kostenerstattung Gemeinden	2234		44	20.000,00	10.000,00	4.940,00			
SU 22 / 32	Summe Aufwendungen / Auszahlungen operative Gebarung				173.300,00	251.100,00	134.246,68	105.000,00	192.800,00	54.882,04
SA 0 / SA 1	(0) Nettoergebnis (21 - 22) / (1) Geldfluss operative Gebarung (31 – 32)				-115.900,00	-190.600,00	-69.110,06	-64.100,00	-148.800,00	-6.243,02
SA01	Saldo (01) Haushaltsrücklagen (230 - 240)				0,00	0,00	0,00	0,00	0,00	0,00
SA00	Saldo (00) Nettoergebnis nach Haushaltsrücklagen (Saldo 0 + Saldo 01)				-115.900,00	-190.600,00	-69.110,06			
Investive Gebarung										
SU 33	Summe Einzahlungen investive Gebarung							0,00	0,00	0,00
1/250000-042100	Betriebsausstattung	3415	2 41						1.000,00	
1/250000-050000	Sonderanlagen	3412	2 40							7.497,50
1/250000-778000	Förderung Elternbeiträge	3434	44					2.000,00	2.000,00	1.700,00
1/250000-778001	Kostenerstattung Gemeinden	3434	44					20.000,00	10.000,00	4.940,00
SU 34	Summe Auszahlungen investive Gebarung							22.000,00	13.000,00	14.137,50

		MVAG		VC QU	Ergebnisvoranschlag			Finanzierungsvoranschlag		
		EH	FH		VA 2025	VA 2024	RA 2023	VA 2025	VA 2024	RA 2023
SA2	Saldo (2) Geldfluss aus der Investiven Gebarung (33 – 34)							-22.000,00	-13.000,00	-14.137,50
SA3	Saldo (3) Nettofinanzierungssaldo (Saldo 1 + Saldo 2)							-86.100,00	-161.800,00	-20.380,52
Finanzierungstätigkeit										
SU 35	Summe Einzahlungen aus der Finanzierungstätigkeit							0,00	0,00	0,00
1/250000-346000	Investitionsdarlehen von Finanzunternehmen		3614	65				31.700,00	27.700,00	30.671,63
SU 36	Summe Auszahlungen aus der Finanzierungstätigkeit							31.700,00	27.700,00	30.671,63
SA4	Saldo (4) Geldfluss aus der Finanzierungstätigkeit (35 – 36)							-31.700,00	-27.700,00	-30.671,63
SA5	Saldo (5) Geldfluss aus der voranschlagswirksamen Gebarung (Saldo 3 + Saldo 4)							-117.800,00	-189.500,00	-51.052,15
250100	Schulische Nachmittagsbetreuung									
Operative Gebarung										
2/250100+861000	Ersätze Schulcampus Land NÖ	2121	3121	15	78.700,00	86.000,00	93.264,28	78.700,00	86.000,00	93.264,28
2/250100+861100	Förderung Land - Ferienbetreuung	2121	3121	15	110.000,00	90.000,00	109.183,40	110.000,00	90.000,00	109.183,40
SU 21 / 31	Summe Erträge / Einzahlungen operative Gebarung				188.700,00	176.000,00	202.447,68	188.700,00	176.000,00	202.447,68
1/250100-400000	Geringwertige Wirtschaftsgüter	2221	3221	23	500,00	500,00	368,42	500,00	500,00	368,42
1/250100-451200	Wärmelieferung	2221	3221	23	3.000,00	6.000,00	2.202,00	3.000,00	6.000,00	2.202,00
1/250100-454000	Reinigungsmittel	2221	3221	23	1.500,00	1.500,00	670,00	1.500,00	1.500,00	670,00
1/250100-511000	Geldbezüge der Vertragsbediensteten in handwerklicher Verwendung	2211	3211	20	14.100,00	15.300,00	14.221,19	14.100,00	15.300,00	14.221,19
1/250100-541000	Sachbezüge	2213	3213		100,00	100,00		100,00	100,00	
1/250100-580000	Dienstgeberbeiträge zum Ausgleichsfonds für Familienbeihilfen	2212	3212	20	400,00	500,00	417,43	400,00	500,00	417,43
1/250100-582000	Sonstige Dienstgeberbeiträge zur sozialen Sicherheit	2212	3212	20	3.000,00	3.300,00	3.039,28	3.000,00	3.300,00	3.039,28
1/250100-588000	Kommunalsteuer	2212	3212	20		500,00	428,87		500,00	428,87
1/250100-590000	Freiwillige Sozialleistungen	2212	3212	20	200,00	200,00	207,15	200,00	200,00	207,15
1/250100-590100	Auslagenersatz	2212	3212	20	100,00	100,00		100,00	100,00	
1/250100-591000	Dotierung von Rückstellungen für Abfertigungen	2214			100,00	100,00				
1/250100-592000	Dotierung von Rückstellungen für Jubiläumszuwendungen	2214			200,00	400,00	41,74			
1/250100-600000	Strom	2222	3222	24	8.000,00	8.000,00	4.512,00	8.000,00	8.000,00	4.512,00
1/250100-614000	Instandhaltung Gebäude	2224	3224	24	500,00	500,00	1.255,00	500,00	500,00	1.255,00
1/250100-631000	Telefon	2222	3222	24	700,00	700,00	592,00	700,00	700,00	592,00
1/250100-650001	Zinsen Schulcampus	2241	3241	25	71.300,00	55.800,00	77.102,93	71.300,00	55.800,00	77.102,93
1/250100-670000	Versicherung	2222	3222	24	1.800,00	1.800,00	2.470,00	1.800,00	1.800,00	2.470,00
1/250100-680000	Planmäßige Abschreibung	2226			1.200,00	1.300,00	1.368,43			
1/250100-710000	Öffentliche Abgaben (Ausgaben), ohne Gebühren gemäß FAG	2225	3225	24	200,00	200,00	75,00	200,00	200,00	75,00

		MVAG		VC QU	Ergebnisvoranschlag			Finanzierungsvoranschlag		
		EH	FH		VA 2025	VA 2024	RA 2023	VA 2025	VA 2024	RA 2023
1/250100-710100	Müllbeseitigung	2225	3225	24	3.000,00	2.000,00	3.095,00	3.000,00	2.000,00	3.095,00
1/250100-710300	Kanalbenutzungsgebühr	2225	3225	24	2.500,00	1.900,00	2.460,00	2.500,00	1.900,00	2.460,00
1/250100-711000	Wasser	2225	3225	24	500,00	500,00	330,00	500,00	500,00	330,00
1/250100-724000	Reisegebühren	2225	3225	24	100,00	100,00		100,00	100,00	
1/250100-728000	Entgelte für Leistungen	2225	3225	24	225.000,00	225.000,00	218.321,00	225.000,00	225.000,00	218.321,00
1/250100-729000	Sonstige Ausgaben	2225	3225	24	2.000,00	2.000,00		2.000,00	2.000,00	
SU 22 / 32	Summe Aufwendungen / Auszahlungen operative Gebarung				340.000,00	328.300,00	333.177,44	338.500,00	326.500,00	331.767,27
SA 0 / SA 1	(0) Nettoergebnis (21 - 22) / (1) Geldfluss operative Gebarung (31 – 32)				-151.300,00	-152.300,00	-130.729,76	-149.800,00	-150.500,00	-129.319,59
SA01	Saldo (01) Haushaltsrücklagen (230 - 240)				0,00	0,00	0,00	0,00	0,00	0,00
SA00	Saldo (00) Nettoergebnis nach Haushaltsrücklagen (Saldo 0 + Saldo 01)				-151.300,00	-152.300,00	-130.729,76			
Investive Gebarung										
SU 33	Summe Einzahlungen investive Gebarung							0,00	0,00	0,00
1/250100-042100	Betriebsausstattung		3415	2 41				1.000,00	1.000,00	
SU 34	Summe Auszahlungen investive Gebarung							1.000,00	1.000,00	0,00
SA2	Saldo (2) Geldfluss aus der Investiven Gebarung (33 – 34)							-1.000,00	-1.000,00	0,00
SA3	Saldo (3) Nettofinanzierungssaldo (Saldo 1 + Saldo 2)							-150.800,00	-151.500,00	-129.319,59
Finanzierungstätigkeit										
SU 35	Summe Einzahlungen aus der Finanzierungstätigkeit							0,00	0,00	0,00
1/250100-346000	Investitionsdarlehen von Finanzunternehmen		3614	65				93.100,00	42.100,00	93.911,51
SU 36	Summe Auszahlungen aus der Finanzierungstätigkeit							93.100,00	42.100,00	93.911,51
SA4	Saldo (4) Geldfluss aus der Finanzierungstätigkeit (35 – 36)							-93.100,00	-42.100,00	-93.911,51
SA5	Saldo (5) Geldfluss aus der voranschlagswirksamen Gebarung (Saldo 3 + Saldo 4)							-243.900,00	-193.600,00	-223.231,10
250200	Schülerhort (alter Standort Schulstraße)									
Operative Gebarung										
2/250200+861000	Transfers von Ländern, Landesfonds und Landeskammern	2121	3121	15			803,91			803,91
SU 21 / 31	Summe Erträge / Einzahlungen operative Gebarung				0,00	0,00	803,91	0,00	0,00	803,91
1/250200-700200	Leasing Kauton u.a.	2223	3223	24			25.002,36			25.002,36
1/250200-705000	Operating Leasing	2223	3223	24	40.800,00	40.800,00	39.675,00	40.800,00	40.800,00	39.675,00
SU 22 / 32	Summe Aufwendungen / Auszahlungen operative Gebarung				40.800,00	40.800,00	64.677,36	40.800,00	40.800,00	64.677,36
SA 0 / SA 1	(0) Nettoergebnis (21 - 22) / (1) Geldfluss operative Gebarung (31 – 32)				-40.800,00	-40.800,00	-63.873,45	-40.800,00	-40.800,00	-63.873,45
SA01	Saldo (01) Haushaltsrücklagen (230 - 240)				0,00	0,00	0,00	0,00	0,00	0,00
SA00	Saldo (00) Nettoergebnis nach Haushaltsrücklagen (Saldo 0 + Saldo 01)				-40.800,00	-40.800,00	-63.873,45			
Investive Gebarung										
SU 33	Summe Einzahlungen investive Gebarung							0,00	0,00	0,00

		MVAG VC QU			Ergebnisvoranschlag			Finanzierungsvoranschlag		
		EH	FH		VA 2025	VA 2024	RA 2023	VA 2025	VA 2024	RA 2023
1/250200-274000	Kautionen aus Leasing (voranschlagswirksam)		3425					25.200,00	25.200,00	
SU 34	Summe Auszahlungen investive Gebarung							25.200,00	25.200,00	0,00
SA2	Saldo (2) Geldfluss aus der Investiven Gebarung (33 – 34)							-25.200,00	-25.200,00	0,00
SA3	Saldo (3) Nettofinanzierungssaldo (Saldo 1 + Saldo 2)							-66.000,00	-66.000,00	-63.873,45
Finanzierungstätigkeit										
SU 35	Summe Einzahlungen aus der Finanzierungstätigkeit							0,00	0,00	0,00
SU 36	Summe Auszahlungen aus der Finanzierungstätigkeit							0,00	0,00	0,00
SA4	Saldo (4) Geldfluss aus der Finanzierungstätigkeit (35 – 36)							0,00	0,00	0,00
SA5	Saldo (5) Geldfluss aus der voranschlagswirksamen Gebarung (Saldo 3 + Saldo 4)							-66.000,00	-66.000,00	-63.873,45
259	Sonstige Einrichtungen und Maßnahmen									
259000	Sonstige Einrichtungen und Maßnahmen									
Operative Gebarung										
SU 21 / 31	Summe Erträge / Einzahlungen operative Gebarung				0,00	0,00	0,00	0,00	0,00	0,00
1/259000-757000	Zahlungen an Institutionen	2234	3234	27	3.000,00	2.600,00	2.640,00	3.000,00	2.600,00	2.640,00
1/259000-757100	Jugendforum	2234	3234	27	1.000,00			1.000,00		
SU 22 / 32	Summe Aufwendungen / Auszahlungen operative Gebarung				4.000,00	2.600,00	2.640,00	4.000,00	2.600,00	2.640,00
SA 0 / SA 1	(0) Nettoergebnis (21 - 22) / (1) Geldfluss operative Gebarung (31 – 32)				-4.000,00	-2.600,00	-2.640,00	-4.000,00	-2.600,00	-2.640,00
SA01	Saldo (01) Haushaltsrücklagen (230 - 240)				0,00	0,00	0,00	0,00	0,00	0,00
SA00	Saldo (00) Nettoergebnis nach Haushaltsrücklagen (Saldo 0 + Saldo 01)				-4.000,00	-2.600,00	-2.640,00			
Investive Gebarung										
SU 33	Summe Einzahlungen investive Gebarung							0,00	0,00	0,00
SU 34	Summe Auszahlungen investive Gebarung							0,00	0,00	0,00
SA2	Saldo (2) Geldfluss aus der Investiven Gebarung (33 – 34)							0,00	0,00	0,00
SA3	Saldo (3) Nettofinanzierungssaldo (Saldo 1 + Saldo 2)							-4.000,00	-2.600,00	-2.640,00
Finanzierungstätigkeit										
SU 35	Summe Einzahlungen aus der Finanzierungstätigkeit							0,00	0,00	0,00
SU 36	Summe Auszahlungen aus der Finanzierungstätigkeit							0,00	0,00	0,00
SA4	Saldo (4) Geldfluss aus der Finanzierungstätigkeit (35 – 36)							0,00	0,00	0,00
SA5	Saldo (5) Geldfluss aus der voranschlagswirksamen Gebarung (Saldo 3 + Saldo 4)							-4.000,00	-2.600,00	-2.640,00
259100	Jugendzentrum									
Operative Gebarung										
SU 21 / 31	Summe Erträge / Einzahlungen operative Gebarung				0,00	0,00	0,00	0,00	0,00	0,00
1/259100-451100	Brennstoff/Gas	2221	3221	23	2.000,00	4.000,00	1.333,54	2.000,00	4.000,00	1.333,54
1/259100-600000	Strom	2222	3222	24	400,00	800,00	805,92	400,00	800,00	805,92
1/259100-614000	Instandhaltung von Gebäuden	2224	3224	24	1.000,00	1.000,00	475,83	1.000,00	1.000,00	475,83

		MVAG		VC QU	Ergebnisvoranschlag			Finanzierungsvoranschlag		
		EH	FH		VA 2025	VA 2024	RA 2023	VA 2025	VA 2024	RA 2023
1/259100-670000	Versicherungen	2222	3222	24	400,00	400,00		400,00	400,00	
1/259100-700000	Pachtzins	2223	3223	24	200,00	200,00	171,38	200,00	200,00	171,38
1/259100-710100	Müllbeseitigung	2225	3225	24	100,00	100,00	21,99	100,00	100,00	21,99
1/259100-711000	Wasser	2225	3225	24	100,00	100,00	186,26	100,00	100,00	186,26
1/259100-728000	Entgelte für Leistungen	2225	3225	24	100,00	100,00	10,20	100,00	100,00	10,20
1/259100-729000	sonstige Ausgaben	2225	3225	24	100,00	100,00		100,00	100,00	
SU 22 / 32	Summe Aufwendungen / Auszahlungen operative Gebarung				4.400,00	6.800,00	3.005,12	4.400,00	6.800,00	3.005,12
SA 0 / SA 1	(0) Nettoergebnis (21 - 22) / (1) Geldfluss operative Gebarung (31 - 32)				-4.400,00	-6.800,00	-3.005,12	-4.400,00	-6.800,00	-3.005,12
SA01	Saldo (01) Haushaltsrücklagen (230 - 240)				0,00	0,00	0,00	0,00	0,00	0,00
SA00	Saldo (00) Nettoergebnis nach Haushaltsrücklagen (Saldo 0 + Saldo 01)				-4.400,00	-6.800,00	-3.005,12			
Investive Gebarung										
SU 33	Summe Einzahlungen investive Gebarung							0,00	0,00	0,00
SU 34	Summe Auszahlungen investive Gebarung							0,00	0,00	0,00
SA2	Saldo (2) Geldfluss aus der Investiven Gebarung (33 - 34)							0,00	0,00	0,00
SA3	Saldo (3) Nettofinanzierungssaldo (Saldo 1 + Saldo 2)							-4.400,00	-6.800,00	-3.005,12
Finanzierungstätigkeit										
SU 35	Summe Einzahlungen aus der Finanzierungstätigkeit							0,00	0,00	0,00
SU 36	Summe Auszahlungen aus der Finanzierungstätigkeit							0,00	0,00	0,00
SA4	Saldo (4) Geldfluss aus der Finanzierungstätigkeit (35 - 36)							0,00	0,00	0,00
SA5	Saldo (5) Geldfluss aus der voranschlagswirksamen Gebarung (Saldo 3 + Saldo 4)							-4.400,00	-6.800,00	-3.005,12
259200	Streetworker									
Operative Gebarung										
SU 21 / 31	Summe Erträge / Einzahlungen operative Gebarung				0,00	0,00	0,00	0,00	0,00	0,00
1/259200-728000	Entgelte für Leistungen	2225	3225	24	27.200,00	27.200,00	22.691,70	27.200,00	27.200,00	22.691,70
SU 22 / 32	Summe Aufwendungen / Auszahlungen operative Gebarung				27.200,00	27.200,00	22.691,70	27.200,00	27.200,00	22.691,70
SA 0 / SA 1	(0) Nettoergebnis (21 - 22) / (1) Geldfluss operative Gebarung (31 - 32)				-27.200,00	-27.200,00	-22.691,70	-27.200,00	-27.200,00	-22.691,70
SA01	Saldo (01) Haushaltsrücklagen (230 - 240)				0,00	0,00	0,00	0,00	0,00	0,00
SA00	Saldo (00) Nettoergebnis nach Haushaltsrücklagen (Saldo 0 + Saldo 01)				-27.200,00	-27.200,00	-22.691,70			
Investive Gebarung										
SU 33	Summe Einzahlungen investive Gebarung							0,00	0,00	0,00
SU 34	Summe Auszahlungen investive Gebarung							0,00	0,00	0,00
SA2	Saldo (2) Geldfluss aus der Investiven Gebarung (33 - 34)							0,00	0,00	0,00
SA3	Saldo (3) Nettofinanzierungssaldo (Saldo 1 + Saldo 2)							-27.200,00	-27.200,00	-22.691,70
Finanzierungstätigkeit										
SU 35	Summe Einzahlungen aus der Finanzierungstätigkeit							0,00	0,00	0,00
SU 36	Summe Auszahlungen aus der Finanzierungstätigkeit							0,00	0,00	0,00
SA4	Saldo (4) Geldfluss aus der Finanzierungstätigkeit (35 - 36)							0,00	0,00	0,00

		MVAG VC QU			Ergebnisvoranschlag			Finanzierungsvoranschlag		
		EH	FH		VA 2025	VA 2024	RA 2023	VA 2025	VA 2024	RA 2023
SA5	Saldo (5) Geldfluss aus der voranschlagswirksamen Gebarung (Saldo 3 + Saldo 4)							-27.200,00	-27.200,00	-22.691,70
26	Sport und außerschulische Leibeserziehung									
262	Sportplätze									
262000	Sportplätze									
Operative Gebarung										
SU 21 / 31	Summe Erträge / Einzahlungen operative Gebarung				0,00	0,00	0,00	0,00	0,00	0,00
1/262000-400000	Geringwertige Wirtschaftsgüter	2221	3221	23	400,00	400,00		400,00	400,00	
1/262000-610000	Instandhaltung von Grund und Boden	2224	3224	24	2.000,00	2.000,00	1.378,37	2.000,00	2.000,00	1.378,37
1/262000-613000	Instandhaltung von Grundstückseinrichtungen	2224	3224	24	500,00	500,00		500,00	500,00	
1/262000-614000	Instandhaltung Gebäude	2224	3224	24	500,00	500,00	215,89	500,00	500,00	215,89
1/262000-619000	Instandhaltung von Sonderanlagen	2224	3224	24	4.000,00	3.000,00	10.439,81	4.000,00	3.000,00	10.439,81
1/262000-670000	Versicherung	2222	3222	24	300,00	300,00	300,00	300,00	300,00	300,00
1/262000-680000	Planmäßige Abschreibung	2226			2.200,00	2.200,00	2.219,51			
1/262000-710100	Müllbeseitigung	2225	3225	24	1.800,00	1.800,00	1.767,26	1.800,00	1.800,00	1.767,26
1/262000-711000	Wasser	2225	3225	24	700,00	700,00	696,84	700,00	700,00	696,84
1/262000-757000	Transfers an private Organisationen ohne Erwerbszweck	2234	3234	27	2.500,00	2.500,00	2.500,00	2.500,00	2.500,00	2.500,00
SU 22 / 32	Summe Aufwendungen / Auszahlungen operative Gebarung				14.900,00	13.900,00	19.517,68	12.700,00	11.700,00	17.298,17
SA 0 / SA 1	(0) Nettoergebnis (21 - 22) / (1) Geldfluss operative Gebarung (31 - 32)				-14.900,00	-13.900,00	-19.517,68	-12.700,00	-11.700,00	-17.298,17
SA01	Saldo (01) Haushaltsrücklagen (230 - 240)				0,00	0,00	0,00	0,00	0,00	0,00
SA00	Saldo (00) Nettoergebnis nach Haushaltsrücklagen (Saldo 0 + Saldo 01)				-14.900,00	-13.900,00	-19.517,68			
Investive Gebarung										
SU 33	Summe Einzahlungen investive Gebarung							0,00	0,00	0,00
SU 34	Summe Auszahlungen investive Gebarung							0,00	0,00	0,00
SA2	Saldo (2) Geldfluss aus der Investiven Gebarung (33 - 34)							0,00	0,00	0,00
SA3	Saldo (3) Nettofinanzierungssaldo (Saldo 1 + Saldo 2)							-12.700,00	-11.700,00	-17.298,17
Finanzierungstätigkeit										
SU 35	Summe Einzahlungen aus der Finanzierungstätigkeit							0,00	0,00	0,00
SU 36	Summe Auszahlungen aus der Finanzierungstätigkeit							0,00	0,00	0,00
SA4	Saldo (4) Geldfluss aus der Finanzierungstätigkeit (35 - 36)							0,00	0,00	0,00
SA5	Saldo (5) Geldfluss aus der voranschlagswirksamen Gebarung (Saldo 3 + Saldo 4)							-12.700,00	-11.700,00	-17.298,17

		MVAG VC QU			Ergebnisvoranschlag			Finanzierungsvoranschlag		
		EH	FH		VA 2025	VA 2024	RA 2023	VA 2025	VA 2024	RA 2023
269	Sonstige Einrichtungen und Maßnahmen									
269000	Sonstige Einrichtungen und Maßnahmen									
Operative Gebarung										
SU 21 / 31	Summe Erträge / Einzahlungen operative Gebarung				0,00	0,00	0,00	0,00	0,00	0,00
1/269000-752000	Transfers an Gemeinden Regionalbad Gänserndorf	2231	3231	26	15.000,00	13.000,00	13.388,72	15.000,00	13.000,00	13.388,72
SU 22 / 32	Summe Aufwendungen / Auszahlungen operative Gebarung				15.000,00	13.000,00	13.388,72	15.000,00	13.000,00	13.388,72
SA 0 / SA 1	(0) Nettoergebnis (21 - 22) / (1) Geldfluss operative Gebarung (31 – 32)				-15.000,00	-13.000,00	-13.388,72	-15.000,00	-13.000,00	-13.388,72
SA01	Saldo (01) Haushaltsrücklagen (230 - 240)				0,00	0,00	0,00	0,00	0,00	0,00
SA00	Saldo (00) Nettoergebnis nach Haushaltsrücklagen (Saldo 0 + Saldo 01)				-15.000,00	-13.000,00	-13.388,72			
Investive Gebarung										
SU 33	Summe Einzahlungen investive Gebarung							0,00	0,00	0,00
SU 34	Summe Auszahlungen investive Gebarung							0,00	0,00	0,00
SA2	Saldo (2) Geldfluss aus der Investiven Gebarung (33 – 34)							0,00	0,00	0,00
SA3	Saldo (3) Nettofinanzierungssaldo (Saldo 1 + Saldo 2)							-15.000,00	-13.000,00	-13.388,72
Finanzierungstätigkeit										
SU 35	Summe Einzahlungen aus der Finanzierungstätigkeit							0,00	0,00	0,00
SU 36	Summe Auszahlungen aus der Finanzierungstätigkeit							0,00	0,00	0,00
SA4	Saldo (4) Geldfluss aus der Finanzierungstätigkeit (35 – 36)							0,00	0,00	0,00
SA5	Saldo (5) Geldfluss aus der voranschlagswirksamen Gebarung (Saldo 3 + Saldo 4)							-15.000,00	-13.000,00	-13.388,72
27	Erwachsenenbildung									
270	Volkshochschulen									
270000	Volkshochschule									
Operative Gebarung										
2/270000+810000	Leistungserlöse	2114	3114	13	100.000,00	115.000,00	82.214,30	100.000,00	115.000,00	82.214,30
2/270000+861000	Transfers von Ländern, Landesfonds und Landeskammern	2121	3121	15	5.000,00	3.000,00	4.820,12	5.000,00	3.000,00	4.820,12
2/270000+871000	Subventionen des Landes	2121	3121	33		4.000,00			4.000,00	
SU 21 / 31	Summe Erträge / Einzahlungen operative Gebarung				105.000,00	122.000,00	87.034,42	105.000,00	122.000,00	87.034,42
1/270000-400000	Geringwertige Wirtschaftsgüter	2221	3221	23	2.000,00	3.000,00	1.788,20	2.000,00	3.000,00	1.788,20
1/270000-456000	Büromittel	2221	3221	23	200,00	200,00		200,00	200,00	
1/270000-510000	Geldbezüge der Vertragsbediensteten der Verwaltung	2211	3211	20	38.400,00	35.200,00	32.642,45	38.400,00	35.200,00	32.642,45
1/270000-580000	Dienstgeberbeiträge zum Ausgleichsfonds für Familienbeihilfen	2212	3212	20	1.500,00	1.300,00	1.222,62	1.500,00	1.300,00	1.222,62
1/270000-582000	Sonstige Dienstgeberbeiträge zur sozialen Sicherheit	2212	3212	20	8.400,00	7.600,00	7.047,67	8.400,00	7.600,00	7.047,67

		MVAG		VC QU	Ergebnisvoranschlag			Finanzierungsvoranschlag		
		EH	FH		VA 2025	VA 2024	RA 2023	VA 2025	VA 2024	RA 2023
1/270000-590000	Freiwillige Sozialleistungen	2212	3212	20	1.000,00	600,00	587,07	1.000,00	600,00	587,07
1/270000-592000	Dotierung von Rückstellungen für Jubiläumszuwendungen	2214			6.100,00	19.300,00	1.608,44			
1/270000-631000	Telekommunikationsdienste	2222	3222	24	500,00	500,00	895,67	500,00	500,00	895,67
1/270000-670000	Versicherung	2222	3222	24	500,00	500,00	364,33	500,00	500,00	364,33
1/270000-680000	Planmäßige Abschreibung	2226			7.700,00	7.700,00	7.716,33			
1/270000-724000	Reisegebühren	2225	3225	24	100,00	100,00		100,00	100,00	
1/270000-728000	Entgelte für Leistungen	2225	3225	24	80.000,00	95.000,00	71.405,50	80.000,00	95.000,00	71.405,50
SU 22 / 32	Summe Aufwendungen / Auszahlungen operative Gebarung				146.400,00	171.000,00	125.278,28	132.600,00	144.000,00	115.953,51
SA 0 / SA 1	(0) Nettoergebnis (21 - 22) / (1) Geldfluss operative Gebarung (31 - 32)				-41.400,00	-49.000,00	-38.243,86	-27.600,00	-22.000,00	-28.919,09
SA01	Saldo (01) Haushaltsrücklagen (230 - 240)				0,00	0,00	0,00	0,00	0,00	0,00
SA00	Saldo (00) Nettoergebnis nach Haushaltsrücklagen (Saldo 0 + Saldo 01)				-41.400,00	-49.000,00	-38.243,86			
Investive Gebarung										
SU 33	Summe Einzahlungen investive Gebarung							0,00	0,00	0,00
1/270000-042100	Betriebsausstattung		3415	2 41				1.000,00	2.500,00	
SU 34	Summe Auszahlungen investive Gebarung							1.000,00	2.500,00	0,00
SA2	Saldo (2) Geldfluss aus der Investiven Gebarung (33 - 34)							-1.000,00	-2.500,00	0,00
SA3	Saldo (3) Nettofinanzierungssaldo (Saldo 1 + Saldo 2)							-28.600,00	-24.500,00	-28.919,09
Finanzierungstätigkeit										
SU 35	Summe Einzahlungen aus der Finanzierungstätigkeit							0,00	0,00	0,00
SU 36	Summe Auszahlungen aus der Finanzierungstätigkeit							0,00	0,00	0,00
SA4	Saldo (4) Geldfluss aus der Finanzierungstätigkeit (35 - 36)							0,00	0,00	0,00
SA5	Saldo (5) Geldfluss aus der voranschlagswirksamen Gebarung (Saldo 3 + Saldo 4)							-28.600,00	-24.500,00	-28.919,09
272	Volksbildungsheime									
272000	Volksbildungsheim									
Operative Gebarung										
2/272000+811100	Einnahmen aus Vermietung und Verpachtung	2115	3115	14	1.000,00	1.000,00	876,50	1.000,00	1.000,00	876,50
SU 21 / 31	Summe Erträge / Einzahlungen operative Gebarung				1.000,00	1.000,00	876,50	1.000,00	1.000,00	876,50
1/272000-451100	Brennstoff/Gas	2221	3221	23	10.000,00	10.000,00	5.949,60	10.000,00	10.000,00	5.949,60
1/272000-454000	Reinigungsmittel	2221	3221	23	1.000,00	1.000,00	613,99	1.000,00	1.000,00	613,99
1/272000-511000	Geldbezüge Vertragsbedienstete	2211	3211	20	44.700,00	41.000,00	37.575,83	44.700,00	41.000,00	37.575,83
1/272000-580000	Dienstgeberbeiträge zum Ausgleichsfonds für Familienbeihilfen	2212	3212	20	1.700,00	1.500,00	1.392,47	1.700,00	1.500,00	1.392,47
1/272000-582000	sonstige DGB zur sozialen Sicherheit	2212	3212	20	9.300,00	8.700,00	7.957,91	9.300,00	8.700,00	7.957,91
1/272000-588000	Kommunalsteuer	2212	3212	20		1.200,00	1.129,22		1.200,00	1.129,22
1/272000-590000	Freiwillige Sozialleistungen	2212	3212	20	400,00	400,00	352,24	400,00	400,00	352,24
1/272000-590100	Auslagenersatz	2212	3212	20	100,00	100,00	9,00	100,00	100,00	9,00

		MVAG		VC QU	Ergebnisvoranschlag			Finanzierungsvoranschlag		
		EH	FH		VA 2025	VA 2024	RA 2023	VA 2025	VA 2024	RA 2023
1/272000-592000	Dotierung von Rückstellungen für Jubiläumszuwendungen	2214			1.000,00	2.100,00	363,27			
1/272000-600000	Strom	2222	3222	24	8.000,00	8.000,00	4.793,68	8.000,00	8.000,00	4.793,68
1/272000-610000	Instandhaltung von Grund und Boden	2224	3224	24	100,00	100,00	3,91	100,00	100,00	3,91
1/272000-613000	Instandhaltung von Grundstückseinrichtungen	2224	3224	24	100,00	100,00		100,00	100,00	
1/272000-614000	Instandhaltung Gebäude	2224	3224	24	500,00	20.000,00	2.151,04	500,00	20.000,00	2.151,04
1/272000-618000	Instandhaltung Einrichtung	2224	3224	24	500,00	500,00	720,00	500,00	500,00	720,00
1/272000-618100	Instandhaltung sonst. Anlagen	2224	3224	24	500,00	500,00	258,19	500,00	500,00	258,19
1/272000-631000	Telefon	2222	3222	24	1.800,00	1.800,00	1.573,29	1.800,00	1.800,00	1.573,29
1/272000-670000	Versicherung	2222	3222	24	2.200,00	2.200,00	2.957,11	2.200,00	2.200,00	2.957,11
1/272000-680000	Planmäßige Abschreibung	2226			14.800,00	14.800,00	14.527,55			
1/272000-700000	Pachtzins	2223	3223	24	4.500,00	4.000,00	4.010,92	4.500,00	4.000,00	4.010,92
1/272000-710000	Öffentliche Abgaben	2225	3225	24	300,00	300,00	236,92	300,00	300,00	236,92
1/272000-710100	Müllbeseitigung	2225	3225	24	1.900,00	1.900,00	1.938,14	1.900,00	1.900,00	1.938,14
1/272000-710300	Kanalbenutzungsgebühr	2225	3225	24	2.000,00	2.000,00	1.767,28	2.000,00	2.000,00	1.767,28
1/272000-711000	Wasser	2225	3225	24	700,00	700,00	537,14	700,00	700,00	537,14
1/272000-728000	Entgelte für Leistungen	2225	3225	24	1.000,00	1.000,00	1.580,74	1.000,00	1.000,00	1.580,74
1/272000-729000	Sonstige Ausgaben	2225	3225	24	700,00	700,00	1.637,64	700,00	700,00	1.486,44
SU 22 / 32	Summe Aufwendungen / Auszahlungen operative Gebarung				107.800,00	124.600,00	94.037,08	92.000,00	107.700,00	78.995,06
SA 0 / SA 1	(0) Nettoergebnis (21 - 22) / (1) Geldfluss operative Gebarung (31 - 32)				-106.800,00	-123.600,00	-93.160,58	-91.000,00	-106.700,00	-78.118,56
SA01	Saldo (01) Haushaltsrücklagen (230 - 240)				0,00	0,00	0,00	0,00	0,00	0,00
SA00	Saldo (00) Nettoergebnis nach Haushaltsrücklagen (Saldo 0 + Saldo 01)				-106.800,00	-123.600,00	-93.160,58			
Investive Gebarung										
SU 33	Summe Einzahlungen investive Gebarung							0,00	0,00	0,00
1/272000-042100	Betriebsausstattung		3415	2 41				1.000,00	6.000,00	7.904,16
SU 34	Summe Auszahlungen investive Gebarung							1.000,00	6.000,00	7.904,16
SA2	Saldo (2) Geldfluss aus der Investiven Gebarung (33 - 34)							-1.000,00	-6.000,00	-7.904,16
SA3	Saldo (3) Nettofinanzierungssaldo (Saldo 1 + Saldo 2)							-92.000,00	-112.700,00	-86.022,72
Finanzierungstätigkeit										
SU 35	Summe Einzahlungen aus der Finanzierungstätigkeit							0,00	0,00	0,00
SU 36	Summe Auszahlungen aus der Finanzierungstätigkeit							0,00	0,00	0,00
SA4	Saldo (4) Geldfluss aus der Finanzierungstätigkeit (35 - 36)							0,00	0,00	0,00
SA5	Saldo (5) Geldfluss aus der voranschlagswirksamen Gebarung (Saldo 3 + Saldo 4)							-92.000,00	-112.700,00	-86.022,72

		MVAG VC QU			Ergebnisvoranschlag			Finanzierungsvoranschlag		
		EH	FH		VA 2025	VA 2024	RA 2023	VA 2025	VA 2024	RA 2023
273	Volksbüchereien									
273000	Volksbüchereien									
Operative Gebarung										
2/273000+810000	Leistungserlöse	2114	3114	13	2.500,00	2.500,00	2.517,70	2.500,00	2.500,00	2.517,70
SU 21 / 31	Summe Erträge / Einzahlungen operative Gebarung				2.500,00	2.500,00	2.517,70	2.500,00	2.500,00	2.517,70
1/273000-400000	Geringwertige Wirtschaftsgüter	2221	3221	23	300,00	300,00	340,52	300,00	300,00	340,52
1/273000-456000	Büromittel	2221	3221	23	200,00	200,00	11,76	200,00	200,00	11,76
1/273000-457000	Druckwerke	2221	3221	23	2.000,00	2.000,00	1.998,08	2.000,00	2.000,00	1.998,08
1/273000-521000	Geldbezüge Arbeiter ganzjährig beschäftigt	2211	3211	20	7.000,00	6.800,00	6.800,64	7.000,00	6.800,00	6.800,64
1/273000-580000	Dienstgeberbeiträge zum Ausgleichsfonds für Familienbeihilfen	2212	3212	20	300,00	300,00	251,66	300,00	300,00	251,66
1/273000-582000	Sonstige Dienstgeberbeiträge zur sozialen Sicherheit	2212	3212	20	200,00	100,00	1.227,02	200,00	100,00	1.227,02
1/273000-582100	Beitrag MV Kassa	2212	3212	20			2,34			2,34
1/273000-590000	Freiwillige Sozialleistungen	2212	3212	20	100,00	100,00	146,00	100,00	100,00	146,00
1/273000-618000	Instandhaltung Einrichtung	2224	3224	24	100,00	100,00	15,00	100,00	100,00	15,00
1/273000-631000	Telekommunikationsdienste	2222	3222	24	2.700,00	2.700,00	1.455,93	2.700,00	2.700,00	1.455,93
1/273000-670000	Versicherung	2222	3222	24	800,00	800,00	999,24	800,00	800,00	999,24
1/273000-680000	Planmäßige Abschreibung	2226			6.700,00	6.700,00	6.666,66			
1/273000-725000	Bibliothekserfordernisse	2225	3225	24	700,00	400,00	355,19	700,00	400,00	355,19
1/273000-729000	Sonstige Ausgaben	2225	3225	24	700,00	700,00	1.086,78	700,00	700,00	1.086,78
SU 22 / 32	Summe Aufwendungen / Auszahlungen operative Gebarung				21.800,00	21.200,00	21.356,82	15.100,00	14.500,00	14.690,16
SA 0 / SA 1	(0) Nettoergebnis (21 - 22) / (1) Geldfluss operative Gebarung (31 - 32)				-19.300,00	-18.700,00	-18.839,12	-12.600,00	-12.000,00	-12.172,46
SA01	Saldo (01) Haushaltsrücklagen (230 - 240)				0,00	0,00	0,00	0,00	0,00	0,00
SA00	Saldo (00) Nettoergebnis nach Haushaltsrücklagen (Saldo 0 + Saldo 01)				-19.300,00	-18.700,00	-18.839,12			
Investive Gebarung										
SU 33	Summe Einzahlungen investive Gebarung							0,00	0,00	0,00
SU 34	Summe Auszahlungen investive Gebarung							0,00	0,00	0,00
SA2	Saldo (2) Geldfluss aus der Investiven Gebarung (33 - 34)							0,00	0,00	0,00
SA3	Saldo (3) Nettofinanzierungssaldo (Saldo 1 + Saldo 2)							-12.600,00	-12.000,00	-12.172,46
Finanzierungstätigkeit										
SU 35	Summe Einzahlungen aus der Finanzierungstätigkeit							0,00	0,00	0,00
SU 36	Summe Auszahlungen aus der Finanzierungstätigkeit							0,00	0,00	0,00
SA4	Saldo (4) Geldfluss aus der Finanzierungstätigkeit (35 - 36)							0,00	0,00	0,00
SA5	Saldo (5) Geldfluss aus der voranschlagswirksamen Gebarung (Saldo 3 + Saldo 4)							-12.600,00	-12.000,00	-12.172,46

		MVAG VC QU			Ergebnisvoranschlag			Finanzierungsvoranschlag		
		EH	FH		VA 2025	VA 2024	RA 2023	VA 2025	VA 2024	RA 2023
28	Forschung und Wissenschaft									
282	Studienbeihilfen									
282000	Studienförderung									
Operative Gebarung										
SU 21 / 31	Summe Erträge / Einzahlungen operative Gebarung				0,00	0,00	0,00	0,00	0,00	0,00
1/282000-768000	NÖ Semesterticket		2234 3234	27		10.000,00			10.000,00	
SU 22 / 32	Summe Aufwendungen / Auszahlungen operative Gebarung				0,00	10.000,00	0,00	0,00	10.000,00	0,00
SA 0 / SA 1	(0) Nettoergebnis (21 - 22) / (1) Geldfluss operative Gebarung (31 - 32)				0,00	-10.000,00	0,00	0,00	-10.000,00	0,00
SA01	Saldo (01) Haushaltsrücklagen (230 - 240)				0,00	0,00	0,00	0,00	0,00	0,00
SA00	Saldo (00) Nettoergebnis nach Haushaltsrücklagen (Saldo 0 + Saldo 01)				0,00	-10.000,00	0,00			
Investive Gebarung										
SU 33	Summe Einzahlungen investive Gebarung							0,00	0,00	0,00
SU 34	Summe Auszahlungen investive Gebarung							0,00	0,00	0,00
SA2	Saldo (2) Geldfluss aus der Investiven Gebarung (33 - 34)							0,00	0,00	0,00
SA3	Saldo (3) Nettofinanzierungssaldo (Saldo 1 + Saldo 2)							0,00	-10.000,00	0,00
Finanzierungstätigkeit										
SU 35	Summe Einzahlungen aus der Finanzierungstätigkeit							0,00	0,00	0,00
SU 36	Summe Auszahlungen aus der Finanzierungstätigkeit							0,00	0,00	0,00
SA4	Saldo (4) Geldfluss aus der Finanzierungstätigkeit (35 - 36)							0,00	0,00	0,00
SA5	Saldo (5) Geldfluss aus der voranschlagswirksamen Gebarung (Saldo 3 + Saldo 4)							0,00	-10.000,00	0,00

		MVAG		VC QU	Ergebnisvoranschlag			Finanzierungsvoranschlag		
		EH	FH		VA 2025	VA 2024	RA 2023	VA 2025	VA 2024	RA 2023
3 Kunst, Kultur und Kultus										
32	Musik und darstellende Kunst									
320	Ausbildung in Musik und darstellender Kunst									
320000	Regionalmusikschule									
Operative Gebarung										
2/320000+810000	Leistungserlöse	2114	3114	13	330.000,00	330.000,00	345.806,53	330.000,00	330.000,00	345.252,84
2/320000+810000/1	Leihgebühr	2114	3114	13	6.000,00	6.000,00	7.528,00	6.000,00	6.000,00	7.456,03
2/320000+810100	Beitrag Schulgeld Markgrafneusiedl	2114	3114	13	20.000,00	20.000,00	9.812,96	20.000,00	20.000,00	9.812,96
2/320000+810101	Beitrag Schulgeld Raasdorf	2114	3114	13	24.000,00	24.000,00	17.015,09	24.000,00	24.000,00	17.015,09
2/320000+810102	Beitrag Schulgeld Glinzendorf	2114	3114	13	8.000,00	8.000,00	6.145,31	8.000,00	8.000,00	6.145,31
2/320000+810103	Beitrag Schulgeld Großhofen	2114	3114	13	1.500,00	1.500,00		1.500,00	1.500,00	
2/320000+816500	Kostenersatz Personalaufwand Markgrafneusiedl	2114	3114	13	2.000,00	2.000,00	1.451,52	2.000,00	2.000,00	1.451,52
2/320000+816501	Kostenersatz Personalaufwand Raasdorf	2114	3114	13	2.500,00	2.500,00	2.545,07	2.500,00	2.500,00	2.545,07
2/320000+816502	Kostenersatz Personalaufwand Glinzendorf	2114	3114	13	300,00	300,00	425,04	300,00	300,00	425,04
2/320000+817000	Erträge aus der Auflösung von sonstigen Rückstellungen	2117			2.100,00	88.600,00	84.428,94			
2/320000+829000	Sonstige Erträge	2116	3116	18			1.050,00			1.050,00
2/320000+861000	Transfers von Ländern, Landesfonds und Landeskammern	2121	3121	15	365.000,00	330.000,00	334.910,84	365.000,00	330.000,00	334.910,84
2/320000+861100	Ersätze Schulcampus Land NÖ	2121	3121	15	101.800,00	111.300,00	120.783,59	101.800,00	111.300,00	120.783,59
2/320000+863001	AMS Beitrag	2121	3121		8.500,00			8.500,00		
2/320000+868300	Sponsorenbeiträge	2124	3124	16	100,00	100,00		100,00	100,00	
SU 21 / 31	Summe Erträge / Einzahlungen operative Gebarung				871.800,00	924.300,00	931.902,89	869.700,00	835.700,00	846.848,29
1/320000-400000	Geringwertige Wirtschaftsgüter	2221	3221	23	3.000,00	1.000,00	2.998,52	3.000,00	1.000,00	2.929,52
1/320000-451200	Wärmelieferung	2221	3221	23	3.000,00	6.000,00	2.852,00	3.000,00	6.000,00	2.852,00
1/320000-454000	Reinigungsmittel	2221	3221	23	1.500,00	1.500,00	2.423,03	1.500,00	1.500,00	2.423,03
1/320000-457000	Druckwerke	2221	3221	23	2.000,00	6.000,00	903,93	2.000,00	6.000,00	903,93
1/320000-511000	Geldbezüge Vertragsbedienstete in-handwerklicher Verwendung	2211	3211	20	26.600,00	27.500,00	26.602,46	26.600,00	27.500,00	26.602,46
1/320000-520000	Geldbezüge der ganzjährig beschäftigten Angestellten	2211	3211	20	861.200,00	911.500,00	887.074,01	861.200,00	911.500,00	887.074,01
1/320000-566000	Zuwendungen aus Anlass von Dienstjubiläen	2212	3212	20		14.300,00	19.765,44		14.300,00	19.765,44
1/320000-580000	Dienstgeberbeiträge zum Ausgleichsfonds für Familienbeihilfen	2212	3212	20	30.300,00	28.400,00	29.558,09	30.300,00	28.400,00	29.558,09
1/320000-582000	Sonstige Dienstgeberbeiträge zur sozialen Sicherheit	2212	3212	20	189.900,00	182.600,00	180.647,05	189.900,00	182.600,00	180.647,05

	MVAG	VC QU	Ergebnisvoranschlag			Finanzierungsvoranschlag					
			EH	FH	VA 2025	VA 2024	RA 2023	VA 2025	VA 2024	RA 2023	
1/320000-588000	Kommunalsteuer		2212	3212	20	27.000,00	27.000,00	26.703,65	27.000,00	27.000,00	26.703,65
1/320000-590000	Freiwillige Sozialleistungen		2212	3212	20	11.600,00	12.100,00	10.517,40	11.600,00	12.100,00	10.517,40
1/320000-590100	Auslagenersatz		2212	3212	20	100,00	100,00		100,00	100,00	
1/320000-591000	Dotierung von Rückstellungen für Abfertigungen		2214			85.200,00	257.900,00	41.275,82			
1/320000-592000	Dotierung von Rückstellungen für Jubiläumsszuwendungen		2214			72.300,00	249.200,00	50.453,67			
1/320000-600000	Strom		2222	3222	24	10.000,00	10.000,00	5.843,00	10.000,00	10.000,00	5.843,00
1/320000-614000	Instandhaltung Gebäude		2224	3224	24	500,00	500,00	1.625,00	500,00	500,00	1.625,00
1/320000-616000	Instandhaltung Maschinen		2224	3224	24	100,00	100,00	91,00	100,00	100,00	91,00
1/320000-618000	Instandhaltung Einrichtung		2224	3224	24	700,00	700,00	907,00	700,00	700,00	907,00
1/320000-618100	Instandhaltung sonst. Anlagen		2224	3224	24	5.500,00	5.000,00	13.276,88	5.500,00	5.000,00	13.276,88
1/320000-631000	Telefon		2222	3222	24	1.000,00	1.000,00	767,00	1.000,00	1.000,00	767,00
1/320000-650001	Zinsen Schulcampus		2241	3241	25	92.200,00	72.300,00	99.853,54	92.200,00	72.300,00	99.853,54
1/320000-670000	Versicherung		2222	3222	24	3.500,00	3.500,00	3.901,21	3.500,00	3.500,00	3.901,21
1/320000-680000	Planmäßige Abschreibung		2226			4.000,00	4.100,00	4.207,70			
1/320000-710000	Öffentliche Abgaben		2225	3225	24	800,00	800,00	97,00	800,00	800,00	97,00
1/320000-710100	Müllbeseitigung		2225	3225	24	4.000,00	2.000,00	4.008,00	4.000,00	2.000,00	4.008,00
1/320000-710300	Kanalbenutzungsgebühr		2225	3225	24	3.200,00	2.400,00	3.186,00	3.200,00	2.400,00	3.186,00
1/320000-711000	Wasser		2225	3225	24	400,00	400,00	428,00	400,00	400,00	428,00
1/320000-724000	Reisegebühren		2225	3225	24	4.000,00	4.000,00	5.102,58	4.000,00	4.000,00	5.102,58
1/320000-728000	Entgelte für Leistungen		2225	3225	24	11.000,00	8.500,00	48.223,83	11.000,00	8.500,00	47.534,69
1/320000-729000	Sonstige Ausgaben		2225	3225	24	4.000,00	3.000,00	2.491,83	4.000,00	3.000,00	2.491,83
SU 22 / 32	Summe Aufwendungen / Auszahlungen operative Gebarung					1.458.600,00	1.843.400,00	1.475.784,64	1.297.100,00	1.332.200,00	1.379.089,31
SA 0 / SA 1	(0) Nettoergebnis (21 - 22) / (1) Geldfluss operative Gebarung (31 - 32)					-586.800,00	-919.100,00	-543.881,75	-427.400,00	-496.500,00	-532.241,02
SA01	Saldo (01) Haushaltsrücklagen (230 - 240)					0,00	0,00	0,00	0,00	0,00	0,00
SA00	Saldo (00) Nettoergebnis nach Haushaltsrücklagen (Saldo 0 + Saldo 01)					-586.800,00	-919.100,00	-543.881,75			
Investive Gebarung											
SU 33	Summe Einzahlungen investive Gebarung								0,00	0,00	0,00
1/320000-042100	Betriebsausstattung			3415	2 41					1.000,00	
1/320000-042400	Lehrmittel			3415	2 41				1.000,00	1.000,00	4.770,00
SU 34	Summe Auszahlungen investive Gebarung								1.000,00	2.000,00	4.770,00
SA2	Saldo (2) Geldfluss aus der Investiven Gebarung (33 - 34)								-1.000,00	-2.000,00	-4.770,00
SA3	Saldo (3) Nettofinanzierungssaldo (Saldo 1 + Saldo 2)								-428.400,00	-498.500,00	-537.011,02
Finanzierungstätigkeit											
SU 35	Summe Einzahlungen aus der Finanzierungstätigkeit								0,00	0,00	0,00
1/320000-346000	Investitionsdarlehen von Finanzunternehmen			3614	65				120.500,00	54.500,00	121.621,83
SU 36	Summe Auszahlungen aus der Finanzierungstätigkeit								120.500,00	54.500,00	121.621,83

		MVAG VC QU			Ergebnisvoranschlag			Finanzierungsvoranschlag		
		EH	FH		VA 2025	VA 2024	RA 2023	VA 2025	VA 2024	RA 2023
SA4	Saldo (4) Geldfluss aus der Finanzierungstätigkeit (35 – 36)							-120.500,00	-54.500,00	-121.621,83
SA5	Saldo (5) Geldfluss aus der voranschlagswirksamen Gebarung (Saldo 3 + Saldo 4)							-548.900,00	-553.000,00	-658.632,85
321	Einrichtungen der Musikpflege									
321000	Einrichtungen der Musikpflege									
Operative Gebarung										
SU 21 / 31	Summe Erträge / Einzahlungen operative Gebarung				0,00	0,00	0,00	0,00	0,00	0,00
1/321000-757000	Zahlungen an Institutionen	2234	3234	27	300,00	1.300,00	250,00	300,00	1.300,00	250,00
SU 22 / 32	Summe Aufwendungen / Auszahlungen operative Gebarung				300,00	1.300,00	250,00	300,00	1.300,00	250,00
SA 0 / SA 1	(0) Nettoergebnis (21 - 22) / (1) Geldfluss operative Gebarung (31 – 32)				-300,00	-1.300,00	-250,00	-300,00	-1.300,00	-250,00
SA01	Saldo (01) Haushaltsrücklagen (230 - 240)				0,00	0,00	0,00	0,00	0,00	0,00
SA00	Saldo (00) Nettoergebnis nach Haushaltsrücklagen (Saldo 0 + Saldo 01)				-300,00	-1.300,00	-250,00			
Investive Gebarung										
SU 33	Summe Einzahlungen investive Gebarung							0,00	0,00	0,00
SU 34	Summe Auszahlungen investive Gebarung							0,00	0,00	0,00
SA2	Saldo (2) Geldfluss aus der Investiven Gebarung (33 – 34)							0,00	0,00	0,00
SA3	Saldo (3) Nettofinanzierungssaldo (Saldo 1 + Saldo 2)							-300,00	-1.300,00	-250,00
Finanzierungstätigkeit										
SU 35	Summe Einzahlungen aus der Finanzierungstätigkeit							0,00	0,00	0,00
SU 36	Summe Auszahlungen aus der Finanzierungstätigkeit							0,00	0,00	0,00
SA4	Saldo (4) Geldfluss aus der Finanzierungstätigkeit (35 – 36)							0,00	0,00	0,00
SA5	Saldo (5) Geldfluss aus der voranschlagswirksamen Gebarung (Saldo 3 + Saldo 4)							-300,00	-1.300,00	-250,00
323	Einrichtungen der darstellenden Kunst									
323000	Theater									
Operative Gebarung										
2/323000+810000	Leistungserlöse	2114	3114	13	17.500,00	15.000,00	20.158,00	17.500,00	15.000,00	20.158,00
2/323000+861000	Transfers von Ländern, Landesfonds und Landeskammern	2121	3121	15		1.000,00			1.000,00	
2/323000+868300	Sponsorenbeiträge	2124	3124	16	100,00	100,00	300,00	100,00	100,00	300,00
2/323000+871000	Subventionen des Landes	2121	3121	33	1.000,00		1.000,00	1.000,00		1.000,00
SU 21 / 31	Summe Erträge / Einzahlungen operative Gebarung				18.600,00	16.100,00	21.458,00	18.600,00	16.100,00	21.458,00
1/323000-728000	Entgelte für Leistungen	2225	3225	24	38.500,00	26.000,00	29.504,57	38.500,00	26.000,00	29.504,57
SU 22 / 32	Summe Aufwendungen / Auszahlungen operative Gebarung				38.500,00	26.000,00	29.504,57	38.500,00	26.000,00	29.504,57
SA 0 / SA 1	(0) Nettoergebnis (21 - 22) / (1) Geldfluss operative Gebarung (31 – 32)				-19.900,00	-9.900,00	-8.046,57	-19.900,00	-9.900,00	-8.046,57
SA01	Saldo (01) Haushaltsrücklagen (230 - 240)				0,00	0,00	0,00	0,00	0,00	0,00
SA00	Saldo (00) Nettoergebnis nach Haushaltsrücklagen (Saldo 0 + Saldo 01)				-19.900,00	-9.900,00	-8.046,57			

		MVAG VC QU			Ergebnisvoranschlag			Finanzierungsvoranschlag		
		EH	FH		VA 2025	VA 2024	RA 2023	VA 2025	VA 2024	RA 2023
Investive Gebarung										
SU 33	Summe Einzahlungen investive Gebarung							0,00	0,00	0,00
SU 34	Summe Auszahlungen investive Gebarung							0,00	0,00	0,00
SA2	Saldo (2) Geldfluss aus der Investiven Gebarung (33 – 34)							0,00	0,00	0,00
SA3	Saldo (3) Nettofinanzierungssaldo (Saldo 1 + Saldo 2)							-19.900,00	-9.900,00	-8.046,57
Finanzierungstätigkeit										
SU 35	Summe Einzahlungen aus der Finanzierungstätigkeit							0,00	0,00	0,00
SU 36	Summe Auszahlungen aus der Finanzierungstätigkeit							0,00	0,00	0,00
SA4	Saldo (4) Geldfluss aus der Finanzierungstätigkeit (35 – 36)							0,00	0,00	0,00
SA5	Saldo (5) Geldfluss aus der voranschlagswirksamen Gebarung (Saldo 3 + Saldo 4)							-19.900,00	-9.900,00	-8.046,57
36	Heimatspflege									
360	Heimatsmuseen									
360000	Heimatsmuseum									
Operative Gebarung										
2/360000+810000	Leistungserlöse	2114	3114	13	600,00	100,00	642,00	600,00	100,00	642,00
2/360000+868500	Erlös Bilderchronik	2124	3124	16	100,00	100,00	1.745,00	100,00	100,00	1.745,00
SU 21 / 31	Summe Erträge / Einzahlungen operative Gebarung				700,00	200,00	2.387,00	700,00	200,00	2.387,00
1/360000-400000	Geringwertige Wirtschaftsgüter	2221	3221	23	300,00	300,00	1.680,40	300,00	300,00	1.680,40
1/360000-451100	Brennstoff/Gas	2221	3221	23	5.500,00	5.500,00	2.381,08	5.500,00	5.500,00	2.381,08
1/360000-457000	Druckwerke	2221	3221	23	100,00	100,00	22.201,82	100,00	100,00	22.201,82
1/360000-600000	Strom	2222	3222	24	1.200,00	1.200,00	774,18	1.200,00	1.200,00	774,18
1/360000-614000	Instandhaltung Gebäude	2224	3224	24	500,00	500,00		500,00	500,00	
1/360000-631000	Telekommunikationsdienste	2222	3222	24	300,00	300,00	314,51	300,00	300,00	314,51
1/360000-670000	Versicherungen	2222	3222	24	400,00	400,00	300,00	400,00	400,00	300,00
1/360000-680000	Planmäßige Abschreibung	2226				100,00	327,18			
1/360000-700000	Pachtzins	2223	3223	24	4.200,00	3.900,00	4.205,60	4.200,00	3.900,00	4.205,60
1/360000-710300	Kanalbenutzungsgebühr	2225	3225	24	300,00	300,00	336,16	300,00	300,00	336,16
1/360000-711000	Wasser	2225	3225	24	100,00	100,00		100,00	100,00	
1/360000-728000	Entgelte für Leistungen	2225	3225	24	1.500,00	1.500,00	7.966,09	1.500,00	1.500,00	7.966,09
SU 22 / 32	Summe Aufwendungen / Auszahlungen operative Gebarung				14.400,00	14.200,00	40.487,02	14.400,00	14.100,00	40.159,84
SA 0 / SA 1	(0) Nettoergebnis (21 - 22) / (1) Geldfluss operative Gebarung (31 – 32)				-13.700,00	-14.000,00	-38.100,02	-13.700,00	-13.900,00	-37.772,84
SA01	Saldo (01) Haushaltsrücklagen (230 - 240)				0,00	0,00	0,00	0,00	0,00	0,00
SA00	Saldo (00) Nettoergebnis nach Haushaltsrücklagen (Saldo 0 + Saldo 01)				-13.700,00	-14.000,00	-38.100,02			
Investive Gebarung										
SU 33	Summe Einzahlungen investive Gebarung							0,00	0,00	0,00

		MVAG		VC QU	Ergebnisvoranschlag			Finanzierungsvoranschlag				
		EH	FH		VA 2025	VA 2024	RA 2023	VA 2025	VA 2024	RA 2023		
1/360000-042100	Betriebsausstattung			3415	2	41				1.000,00	1.000,00	
SU 34	Summe Auszahlungen investive Gebarung									1.000,00	1.000,00	0,00
SA2	Saldo (2) Geldfluss aus der Investiven Gebarung (33 – 34)									-1.000,00	-1.000,00	0,00
SA3	Saldo (3) Nettofinanzierungssaldo (Saldo 1 + Saldo 2)									-14.700,00	-14.900,00	-37.772,84
Finanzierungstätigkeit												
SU 35	Summe Einzahlungen aus der Finanzierungstätigkeit									0,00	0,00	0,00
SU 36	Summe Auszahlungen aus der Finanzierungstätigkeit									0,00	0,00	0,00
SA4	Saldo (4) Geldfluss aus der Finanzierungstätigkeit (35 – 36)									0,00	0,00	0,00
SA5	Saldo (5) Geldfluss aus der voranschlagswirksamen Gebarung (Saldo 3 + Saldo 4)									-14.700,00	-14.900,00	-37.772,84
361	Nichtwissenschaftliche Archive											
361000	Nichtwissenschaftl. Archiv											
Operative Gebarung												
2/361000+868400	Erlös Chronik			2124	3124	16	100,00	100,00	23,80	100,00	100,00	23,80
SU 21 / 31	Summe Erträge / Einzahlungen operative Gebarung						100,00	100,00	23,80	100,00	100,00	23,80
SU 22 / 32	Summe Aufwendungen / Auszahlungen operative Gebarung						0,00	0,00	0,00	0,00	0,00	0,00
SA 0 / SA 1	(0) Nettoergebnis (21 - 22) / (1) Geldfluss operative Gebarung (31 – 32)						100,00	100,00	23,80	100,00	100,00	23,80
SA01	Saldo (01) Haushaltsrücklagen (230 - 240)						0,00	0,00	0,00	0,00	0,00	0,00
SA00	Saldo (00) Nettoergebnis nach Haushaltsrücklagen (Saldo 0 + Saldo 01)						100,00	100,00	23,80			
Investive Gebarung												
SU 33	Summe Einzahlungen investive Gebarung									0,00	0,00	0,00
SU 34	Summe Auszahlungen investive Gebarung									0,00	0,00	0,00
SA2	Saldo (2) Geldfluss aus der Investiven Gebarung (33 – 34)									0,00	0,00	0,00
SA3	Saldo (3) Nettofinanzierungssaldo (Saldo 1 + Saldo 2)									100,00	100,00	23,80
Finanzierungstätigkeit												
SU 35	Summe Einzahlungen aus der Finanzierungstätigkeit									0,00	0,00	0,00
SU 36	Summe Auszahlungen aus der Finanzierungstätigkeit									0,00	0,00	0,00
SA4	Saldo (4) Geldfluss aus der Finanzierungstätigkeit (35 – 36)									0,00	0,00	0,00
SA5	Saldo (5) Geldfluss aus der voranschlagswirksamen Gebarung (Saldo 3 + Saldo 4)									100,00	100,00	23,80
362	Denkmalpflege											
362000	Denkmalpflege											
Operative Gebarung												
6/362000+829910	Zuführung von operativer Gebarung			2116	3116	1			62.352,86			62.352,86
SU 21 / 31	Summe Erträge / Einzahlungen operative Gebarung						0,00	0,00	62.352,86	0,00	0,00	62.352,86
1/362000-610000	Instandhaltung von Grund und Boden			2224	3224	24	500,00	500,00	8.659,99	500,00	500,00	8.659,99
1/362000-619000	Instandhaltung von Sonderanlagen			2224	3224	24	1.000,00	1.000,00	530,00	1.000,00	1.000,00	530,00

		MVAG		VC QU	Ergebnisvoranschlag			Finanzierungsvoranschlag		
		EH	FH		VA 2025	VA 2024	RA 2023	VA 2025	VA 2024	RA 2023
1/362000-680000	Planmäßige Abschreibung	2226			11.400,00	11.400,00	11.434,79			
SU 22 / 32	Summe Aufwendungen / Auszahlungen operative Gebarung				12.900,00	12.900,00	20.624,78	1.500,00	1.500,00	9.189,99
SA 0 / SA 1	(0) Nettoergebnis (21 - 22) / (1) Geldfluss operative Gebarung (31 - 32)				-12.900,00	-12.900,00	41.728,08	-1.500,00	-1.500,00	53.162,87
SA01	Saldo (01) Haushaltsrücklagen (230 - 240)				0,00	0,00	0,00	0,00	0,00	0,00
SA00	Saldo (00) Nettoergebnis nach Haushaltsrücklagen (Saldo 0 + Saldo 01)				-12.900,00	-12.900,00	41.728,08			
Investive Gebarung										
SU 33	Summe Einzahlungen investive Gebarung							0,00	0,00	0,00
1/362000-050000	Sonderanlagen		3412	40						77.900,00
SU 34	Summe Auszahlungen investive Gebarung							0,00	0,00	77.900,00
SA2	Saldo (2) Geldfluss aus der Investiven Gebarung (33 - 34)							0,00	0,00	-77.900,00
SA3	Saldo (3) Nettofinanzierungssaldo (Saldo 1 + Saldo 2)							-1.500,00	-1.500,00	-24.737,13
Finanzierungstätigkeit										
SU 35	Summe Einzahlungen aus der Finanzierungstätigkeit							0,00	0,00	0,00
SU 36	Summe Auszahlungen aus der Finanzierungstätigkeit							0,00	0,00	0,00
SA4	Saldo (4) Geldfluss aus der Finanzierungstätigkeit (35 - 36)							0,00	0,00	0,00
SA5	Saldo (5) Geldfluss aus der voranschlagswirksamen Gebarung (Saldo 3 + Saldo 4)							-1.500,00	-1.500,00	-24.737,13
363	Altstadterhaltung und Ortsbildpflege									
363000	Altstadterhaltung und Ortsbildpflege									
Operative Gebarung										
2/363000+868100	Einnahmen Plakatierung	2124	3124	16	5.000,00	5.000,00	5.875,20	5.000,00	5.000,00	5.875,20
SU 21 / 31	Summe Erträge / Einzahlungen operative Gebarung				5.000,00	5.000,00	5.875,20	5.000,00	5.000,00	5.875,20
1/363000-618100	Instandhaltung Bahninfrastruktur	2224	3224	24	25.000,00	25.000,00	24.872,37	25.000,00	25.000,00	24.872,37
1/363000-680000	Planmäßige Abschreibung	2226			3.900,00	3.900,00	3.380,81			
1/363000-729000	Sonstige Ausgaben	2225	3225	24	9.000,00	9.000,00	10.932,45	9.000,00	9.000,00	10.758,10
SU 22 / 32	Summe Aufwendungen / Auszahlungen operative Gebarung				37.900,00	37.900,00	39.185,63	34.000,00	34.000,00	35.630,47
SA 0 / SA 1	(0) Nettoergebnis (21 - 22) / (1) Geldfluss operative Gebarung (31 - 32)				-32.900,00	-32.900,00	-33.310,43	-29.000,00	-29.000,00	-29.755,27
SA01	Saldo (01) Haushaltsrücklagen (230 - 240)				0,00	0,00	0,00	0,00	0,00	0,00
SA00	Saldo (00) Nettoergebnis nach Haushaltsrücklagen (Saldo 0 + Saldo 01)				-32.900,00	-32.900,00	-33.310,43			
Investive Gebarung										
SU 33	Summe Einzahlungen investive Gebarung							0,00	0,00	0,00
1/363000-050000	Sonderanlagen		3412	2 40						10.397,38
SU 34	Summe Auszahlungen investive Gebarung							0,00	0,00	10.397,38
SA2	Saldo (2) Geldfluss aus der Investiven Gebarung (33 - 34)							0,00	0,00	-10.397,38
SA3	Saldo (3) Nettofinanzierungssaldo (Saldo 1 + Saldo 2)							-29.000,00	-29.000,00	-40.152,65
Finanzierungstätigkeit										
SU 35	Summe Einzahlungen aus der Finanzierungstätigkeit							0,00	0,00	0,00
SU 36	Summe Auszahlungen aus der Finanzierungstätigkeit							0,00	0,00	0,00

		MVAG VC QU			Ergebnisvoranschlag			Finanzierungsvoranschlag		
		EH	FH		VA 2025	VA 2024	RA 2023	VA 2025	VA 2024	RA 2023
SA4	Saldo (4) Geldfluss aus der Finanzierungstätigkeit (35 – 36)							0,00	0,00	0,00
SA5	Saldo (5) Geldfluss aus der voranschlagswirksamen Gebarung (Saldo 3 + Saldo 4)							-29.000,00	-29.000,00	-40.152,65
369	Sonstige Einrichtungen und Maßnahmen									
369000	Sonstige Einrichtungen und Maßnahmen									
Operative Gebarung										
2/369000+861000	Transfers von Ländern, Landesfonds und Landeskammern	2121	3121	15			500,00			500,00
2/369000+868300	Sponsorenbeiträge 100-Jahr-Feier	2124	3124	16			40.900,00			40.900,00
SU 21 / 31	Summe Erträge / Einzahlungen operative Gebarung				0,00	0,00	41.400,00	0,00	0,00	41.400,00
1/369000-729000	Sonstige Ausgaben (Brauchtumpflege)	2225	3225	24	75.000,00	10.000,00	131.171,18	75.000,00	10.000,00	131.171,18
SU 22 / 32	Summe Aufwendungen / Auszahlungen operative Gebarung				75.000,00	10.000,00	131.171,18	75.000,00	10.000,00	131.171,18
SA 0 / SA 1	(0) Nettoergebnis (21 - 22) / (1) Geldfluss operative Gebarung (31 – 32)				-75.000,00	-10.000,00	-89.771,18	-75.000,00	-10.000,00	-89.771,18
SA01	Saldo (01) Haushaltsrücklagen (230 - 240)				0,00	0,00	0,00	0,00	0,00	0,00
SA00	Saldo (00) Nettoergebnis nach Haushaltsrücklagen (Saldo 0 + Saldo 01)				-75.000,00	-10.000,00	-89.771,18			
Investive Gebarung										
SU 33	Summe Einzahlungen investive Gebarung							0,00	0,00	0,00
SU 34	Summe Auszahlungen investive Gebarung							0,00	0,00	0,00
SA2	Saldo (2) Geldfluss aus der Investiven Gebarung (33 – 34)							0,00	0,00	0,00
SA3	Saldo (3) Nettofinanzierungssaldo (Saldo 1 + Saldo 2)							-75.000,00	-10.000,00	-89.771,18
Finanzierungstätigkeit										
SU 35	Summe Einzahlungen aus der Finanzierungstätigkeit							0,00	0,00	0,00
SU 36	Summe Auszahlungen aus der Finanzierungstätigkeit							0,00	0,00	0,00
SA4	Saldo (4) Geldfluss aus der Finanzierungstätigkeit (35 – 36)							0,00	0,00	0,00
SA5	Saldo (5) Geldfluss aus der voranschlagswirksamen Gebarung (Saldo 3 + Saldo 4)							-75.000,00	-10.000,00	-89.771,18
39	Kultus									
390	Kirchliche Angelegenheiten									
390000	Kirchliche Angelegenheiten									
Operative Gebarung										
SU 21 / 31	Summe Erträge / Einzahlungen operative Gebarung				0,00	0,00	0,00	0,00	0,00	0,00
1/390000-757000	Zahlungen an Institutionen	2234	3234	27	7.500,00	7.500,00	7.500,00	7.500,00	7.500,00	7.500,00
SU 22 / 32	Summe Aufwendungen / Auszahlungen operative Gebarung				7.500,00	7.500,00	7.500,00	7.500,00	7.500,00	7.500,00
SA 0 / SA 1	(0) Nettoergebnis (21 - 22) / (1) Geldfluss operative Gebarung (31 – 32)				-7.500,00	-7.500,00	-7.500,00	-7.500,00	-7.500,00	-7.500,00
SA01	Saldo (01) Haushaltsrücklagen (230 - 240)				0,00	0,00	0,00	0,00	0,00	0,00
SA00	Saldo (00) Nettoergebnis nach Haushaltsrücklagen (Saldo 0 + Saldo 01)				-7.500,00	-7.500,00	-7.500,00			

	MVAG	VC QU	Ergebnisvoranschlag			Finanzierungsvoranschlag				
			EH	FH	VA 2025	VA 2024	RA 2023	VA 2025	VA 2024	RA 2023
Investive Gebarung										
SU 33							0,00	0,00	0,00	
			Summe Einzahlungen investive Gebarung					0,00	0,00	0,00
SU 34							0,00	0,00	0,00	
			Summe Auszahlungen investive Gebarung					0,00	0,00	0,00
SA2							0,00	0,00	0,00	
			Saldo (2) Geldfluss aus der Investiven Gebarung (33 – 34)					0,00	0,00	0,00
SA3							-7.500,00	-7.500,00	-7.500,00	
			Saldo (3) Nettofinanzierungssaldo (Saldo 1 + Saldo 2)					-7.500,00	-7.500,00	-7.500,00
Finanzierungstätigkeit										
SU 35							0,00	0,00	0,00	
			Summe Einzahlungen aus der Finanzierungstätigkeit					0,00	0,00	0,00
SU 36							0,00	0,00	0,00	
			Summe Auszahlungen aus der Finanzierungstätigkeit					0,00	0,00	0,00
SA4							0,00	0,00	0,00	
			Saldo (4) Geldfluss aus der Finanzierungstätigkeit (35 – 36)					0,00	0,00	0,00
SA5							-7.500,00	-7.500,00	-7.500,00	
			Saldo (5) Geldfluss aus der voranschlagswirksamen Gebarung (Saldo 3 + Saldo 4)					-7.500,00	-7.500,00	-7.500,00

		MVAG VC QU			Ergebnisvoranschlag			Finanzierungsvoranschlag		
		EH	FH		VA 2025	VA 2024	RA 2023	VA 2025	VA 2024	RA 2023
4 Soziale Wohlfahrt und Wohnbauförderung										
41	Allgemeine öffentliche Wohlfahrt									
411	Maßnahmen der allgemeinen Sozialhilfe									
411000	Maßnahmen der allgemeinen Sozialhilfe									
Operative Gebarung										
SU 21 / 31	Summe Erträge / Einzahlungen operative Gebarung				0,00	0,00	0,00	0,00	0,00	0,00
1/411000-768000	Windelsäcke, Inkontinents	2234	3234	27	9.000,00	9.000,00	8.930,75	9.000,00	9.000,00	8.930,75
SU 22 / 32	Summe Aufwendungen / Auszahlungen operative Gebarung				9.000,00	9.000,00	8.930,75	9.000,00	9.000,00	8.930,75
SA 0 / SA 1	(0) Nettoergebnis (21 - 22) / (1) Geldfluss operative Gebarung (31 - 32)				-9.000,00	-9.000,00	-8.930,75	-9.000,00	-9.000,00	-8.930,75
SA01	Saldo (01) Haushaltsrücklagen (230 - 240)				0,00	0,00	0,00	0,00	0,00	0,00
SA00	Saldo (00) Nettoergebnis nach Haushaltsrücklagen (Saldo 0 + Saldo 01)				-9.000,00	-9.000,00	-8.930,75			
Investive Gebarung										
SU 33	Summe Einzahlungen investive Gebarung							0,00	0,00	0,00
SU 34	Summe Auszahlungen investive Gebarung							0,00	0,00	0,00
SA2	Saldo (2) Geldfluss aus der Investiven Gebarung (33 - 34)							0,00	0,00	0,00
SA3	Saldo (3) Nettofinanzierungssaldo (Saldo 1 + Saldo 2)							-9.000,00	-9.000,00	-8.930,75
Finanzierungstätigkeit										
SU 35	Summe Einzahlungen aus der Finanzierungstätigkeit							0,00	0,00	0,00
SU 36	Summe Auszahlungen aus der Finanzierungstätigkeit							0,00	0,00	0,00
SA4	Saldo (4) Geldfluss aus der Finanzierungstätigkeit (35 - 36)							0,00	0,00	0,00
SA5	Saldo (5) Geldfluss aus der voranschlagswirksamen Gebarung (Saldo 3 + Saldo 4)							-9.000,00	-9.000,00	-8.930,75
412	Einrichtungen der Behindertenhilfe									
412000	Autistenzentrum									
Operative Gebarung										
SU 21 / 31	Summe Erträge / Einzahlungen operative Gebarung				0,00	0,00	0,00	0,00	0,00	0,00
1/412000-777000	Kapitaltransfers an private Institutionen	2234		44		2.200,00	171,11			
SU 22 / 32	Summe Aufwendungen / Auszahlungen operative Gebarung				0,00	2.200,00	171,11	0,00	0,00	0,00
SA 0 / SA 1	(0) Nettoergebnis (21 - 22) / (1) Geldfluss operative Gebarung (31 - 32)				0,00	-2.200,00	-171,11	0,00	0,00	0,00
SA01	Saldo (01) Haushaltsrücklagen (230 - 240)				0,00	0,00	0,00	0,00	0,00	0,00
SA00	Saldo (00) Nettoergebnis nach Haushaltsrücklagen (Saldo 0 + Saldo 01)				0,00	-2.200,00	-171,11			
Investive Gebarung										
SU 33	Summe Einzahlungen investive Gebarung							0,00	0,00	0,00
1/412000-777000	Kapitaltransfers an private Institutionen		3434	44				2.200,00		171,11
SU 34	Summe Auszahlungen investive Gebarung							0,00	2.200,00	171,11
SA2	Saldo (2) Geldfluss aus der Investiven Gebarung (33 - 34)							0,00	-2.200,00	-171,11

		MVAG VC QU			Ergebnisvoranschlag			Finanzierungsvoranschlag		
		EH	FH		VA 2025	VA 2024	RA 2023	VA 2025	VA 2024	RA 2023
SA3	Saldo (3) Nettofinanzierungssaldo (Saldo 1 + Saldo 2)							0,00	-2.200,00	-171,11
Finanzierungstätigkeit										
SU 35	Summe Einzahlungen aus der Finanzierungstätigkeit							0,00	0,00	0,00
SU 36	Summe Auszahlungen aus der Finanzierungstätigkeit							0,00	0,00	0,00
SA4	Saldo (4) Geldfluss aus der Finanzierungstätigkeit (35 – 36)							0,00	0,00	0,00
SA5	Saldo (5) Geldfluss aus der voranschlagswirksamen Gebarung (Saldo 3 + Saldo 4)							0,00	-2.200,00	-171,11
419	Sonstige Einrichtungen und Maßnahmen									
419000	Sonstige Einrichtungen und Maßnahmen									
Operative Gebarung										
SU 21 / 31	Summe Erträge / Einzahlungen operative Gebarung				0,00	0,00	0,00	0,00	0,00	0,00
1/419000-750000	Behinderteneinstellungsgesetz	2231	3231	26		5.000,00			5.000,00	
1/419000-751000	SHG-Wohnsitzgemeindebeitrag	2231	3231	26	55.500,00	53.700,00	49.574,28	55.500,00	53.700,00	49.574,28
1/419000-751100	Sozialhilfeumlage	2231	3231	26	2.482.000,00	2.285.000,00	1.976.084,19	2.482.000,00	2.285.000,00	1.976.084,19
1/419000-768000	Zuwendungen an Personen	2234	3234	27	1.000,00	1.000,00	1.679,13	1.000,00	1.000,00	1.679,13
SU 22 / 32	Summe Aufwendungen / Auszahlungen operative Gebarung				2.538.500,00	2.344.700,00	2.027.337,60	2.538.500,00	2.344.700,00	2.027.337,60
SA 0 / SA 1	(0) Nettoergebnis (21 - 22) / (1) Geldfluss operative Gebarung (31 – 32)				-2.538.500,00	-2.344.700,00	-2.027.337,60	-2.538.500,00	-2.344.700,00	-2.027.337,60
SA01	Saldo (01) Haushaltsrücklagen (230 - 240)				0,00	0,00	0,00	0,00	0,00	0,00
SA00	Saldo (00) Nettoergebnis nach Haushaltsrücklagen (Saldo 0 + Saldo 01)				-2.538.500,00	-2.344.700,00	-2.027.337,60			
Investive Gebarung										
SU 33	Summe Einzahlungen investive Gebarung							0,00	0,00	0,00
SU 34	Summe Auszahlungen investive Gebarung							0,00	0,00	0,00
SA2	Saldo (2) Geldfluss aus der Investiven Gebarung (33 – 34)							0,00	0,00	0,00
SA3	Saldo (3) Nettofinanzierungssaldo (Saldo 1 + Saldo 2)							-2.538.500,00	-2.344.700,00	-2.027.337,60
Finanzierungstätigkeit										
SU 35	Summe Einzahlungen aus der Finanzierungstätigkeit							0,00	0,00	0,00
SU 36	Summe Auszahlungen aus der Finanzierungstätigkeit							0,00	0,00	0,00
SA4	Saldo (4) Geldfluss aus der Finanzierungstätigkeit (35 – 36)							0,00	0,00	0,00
SA5	Saldo (5) Geldfluss aus der voranschlagswirksamen Gebarung (Saldo 3 + Saldo 4)							-2.538.500,00	-2.344.700,00	-2.027.337,60
42	Freie Wohlfahrt									
420	Altenheime									
420000	Betreubares Wohnen									
Operative Gebarung										
2/420000+811000	Bestandszins	2115	3115	14	1.300,00	1.300,00	1.352,17	1.300,00	1.300,00	1.352,17
SU 21 / 31	Summe Erträge / Einzahlungen operative Gebarung				1.300,00	1.300,00	1.352,17	1.300,00	1.300,00	1.352,17
1/420000-680000	Planmäßige Abschreibung	2226			1.400,00	2.800,00	2.789,58			

		MVAG VC QU			Ergebnisvoranschlag			Finanzierungsvoranschlag		
		EH	FH		VA 2025	VA 2024	RA 2023	VA 2025	VA 2024	RA 2023
1/420000-728000	Entgelte für Leistungen	2225	3225	24	500,00	500,00	51,29	500,00	500,00	51,29
SU 22 / 32	Summe Aufwendungen / Auszahlungen operative Gebarung				1.900,00	3.300,00	2.840,87	500,00	500,00	51,29
SA 0 / SA 1	(0) Nettoergebnis (21 - 22) / (1) Geldfluss operative Gebarung (31 - 32)				-600,00	-2.000,00	-1.488,70	800,00	800,00	1.300,88
SA01	Saldo (01) Haushaltsrücklagen (230 - 240)				0,00	0,00	0,00	0,00	0,00	0,00
SA00	Saldo (00) Nettoergebnis nach Haushaltsrücklagen (Saldo 0 + Saldo 01)				-600,00	-2.000,00	-1.488,70			
Investive Gebarung										
SU 33	Summe Einzahlungen investive Gebarung							0,00	0,00	0,00
SU 34	Summe Auszahlungen investive Gebarung							0,00	0,00	0,00
SA2	Saldo (2) Geldfluss aus der Investiven Gebarung (33 - 34)							0,00	0,00	0,00
SA3	Saldo (3) Nettofinanzierungssaldo (Saldo 1 + Saldo 2)							800,00	800,00	1.300,88
Finanzierungstätigkeit										
SU 35	Summe Einzahlungen aus der Finanzierungstätigkeit							0,00	0,00	0,00
SU 36	Summe Auszahlungen aus der Finanzierungstätigkeit							0,00	0,00	0,00
SA4	Saldo (4) Geldfluss aus der Finanzierungstätigkeit (35 - 36)							0,00	0,00	0,00
SA5	Saldo (5) Geldfluss aus der voranschlagswirksamen Gebarung (Saldo 3 + Saldo 4)							800,00	800,00	1.300,88
423	Essen auf Rädern									
423000	Essen auf Rädern									
Operative Gebarung										
2/423000+813000	Erträge aus der Auflösung von Investitionszuschüssen (Kapitaltransfers)	2127			700,00		333,33			
2/423000+860000	Transfers von Bund, Bundesfonds und Bundeskammern	2121	3121	15			18.287,50			18.287,50
2/423000+861000	Transfers von Ländern, Landesfonds und Landeskammern	2121	3121	15	15.000,00	15.000,00	15.181,20	15.000,00	15.000,00	15.181,20
2/423000+863001	AMS Beitrag	2121	3121	15	4.100,00	6.000,00	3.291,96	4.100,00	6.000,00	3.291,96
2/423000+868000	Transferzahlungen von privaten Haushalten	2124	3124	16	113.000,00	112.500,00	81.953,11	113.000,00	112.500,00	81.953,11
SU 21 / 31	Summe Erträge / Einzahlungen operative Gebarung				132.800,00	133.500,00	119.047,10	132.100,00	133.500,00	118.713,77
1/423000-400000	Geringwertige Wirtschaftsgüter	2221	3221	23	1.000,00	1.000,00	517,53	1.000,00	1.000,00	517,53
1/423000-430000	Lebensmittelankauf	2221	3221	23	130.000,00	125.000,00	132.374,37	130.000,00	125.000,00	129.088,96
1/423000-454000	Reinigungsmittel	2221	3221	23	500,00	500,00	798,85	500,00	500,00	798,85
1/423000-511000	Geldbezüge Vertragsbediensteter in handwerklicher Verwendung	2211	3211	20	86.500,00	91.300,00	67.606,65	86.500,00	91.300,00	67.606,65
1/423000-580000	Dienstgeberbeiträge zum Ausgleichsfonds für Familienbeihilfen	2212	3212	20	2.600,00	3.000,00	2.566,24	2.600,00	3.000,00	2.566,24
1/423000-582000	Sonstige Dienstgeberbeiträge zur sozialen Sicherheit	2212	3212	20	21.000,00	23.200,00	17.198,93	21.000,00	23.200,00	17.198,93
1/423000-590000	Freiwillige Sozialleistungen	2212	3212	20	1.700,00	2.200,00	1.404,91	1.700,00	2.200,00	1.404,91
1/423000-590100	Auslagenersatz	2212	3212	20	100,00	100,00	45,00	100,00	100,00	45,00

		MVAG		VC QU	Ergebnisvoranschlag			Finanzierungsvoranschlag		
		EH	FH		VA 2025	VA 2024	RA 2023	VA 2025	VA 2024	RA 2023
1/423000-592000	Dotierung von Rückstellungen für Jubiläumswendungen	2214			900,00	2.600,00	706,05			
1/423000-614000	Instandhaltung von Gebäuden	2224	3224	24	500,00	500,00	43,70	500,00	500,00	43,70
1/423000-617000	Instandhaltung Fahrzeuge	2224	3224	24	1.200,00	1.200,00	2.678,42	1.200,00	1.200,00	2.678,42
1/423000-631000	Telefon	2222	3222	24	500,00	100,00	796,38	500,00	100,00	796,38
1/423000-670000	Versicherung	2222	3222	24	1.600,00	1.600,00	693,25	1.600,00	1.600,00	693,25
1/423000-680000	Planmäßige Abschreibung	2226			11.900,00	11.900,00	9.804,71			
1/423000-724000	Reisegebühren	2225	3225	24	100,00	100,00		100,00	100,00	
1/423000-729000	Sonstige Ausgaben	2225	3225	24	300,00	300,00	2.288,23	300,00	300,00	2.288,23
SU 22 / 32	Summe Aufwendungen / Auszahlungen operative Gebarung				260.400,00	264.600,00	239.523,22	247.600,00	250.100,00	225.727,05
SA 0 / SA 1	(0) Nettoergebnis (21 - 22) / (1) Geldfluss operative Gebarung (31 - 32)				-127.600,00	-131.100,00	-120.476,12	-115.500,00	-116.600,00	-107.013,28
SA01	Saldo (01) Haushaltsrücklagen (230 - 240)				0,00	0,00	0,00	0,00	0,00	0,00
SA00	Saldo (00) Nettoergebnis nach Haushaltsrücklagen (Saldo 0 + Saldo 01)				-127.600,00	-131.100,00	-120.476,12			
Investive Gebarung										
2/423000+301000	Kapitaltransfers von Ländern, Landesfonds und Landeskammern		3331	33						5.000,00
SU 33	Summe Einzahlungen investive Gebarung							0,00	0,00	5.000,00
1/423000-040000	Fahrzeuge		3414	2 41						34.290,00
1/423000-042100	Betriebsausstattung		3415	2 41				2.500,00	2.500,00	
SU 34	Summe Auszahlungen investive Gebarung							2.500,00	2.500,00	34.290,00
SA2	Saldo (2) Geldfluss aus der Investiven Gebarung (33 - 34)							-2.500,00	-2.500,00	-29.290,00
SA3	Saldo (3) Nettofinanzierungssaldo (Saldo 1 + Saldo 2)							-118.000,00	-119.100,00	-136.303,28
Finanzierungstätigkeit										
SU 35	Summe Einzahlungen aus der Finanzierungstätigkeit							0,00	0,00	0,00
SU 36	Summe Auszahlungen aus der Finanzierungstätigkeit							0,00	0,00	0,00
SA4	Saldo (4) Geldfluss aus der Finanzierungstätigkeit (35 - 36)							0,00	0,00	0,00
SA5	Saldo (5) Geldfluss aus der voranschlagswirksamen Gebarung (Saldo 3 + Saldo 4)							-118.000,00	-119.100,00	-136.303,28
429	Sonstige Einrichtungen und Maßnahmen									
429000	Sonstige Einrichtungen und Maßnahmen									
Operative Gebarung										
2/429000+868000	Transferzahlungen von privaten Haushalten	2124	3124	16	40.000,00	35.000,00	35.854,50	40.000,00	35.000,00	35.854,50
SU 21 / 31	Summe Erträge / Einzahlungen operative Gebarung				40.000,00	35.000,00	35.854,50	40.000,00	35.000,00	35.854,50
1/429000-768000	Zuwendungen an Personen	2234	3234	27	40.000,00	35.000,00	42.096,58	40.000,00	35.000,00	42.096,58
SU 22 / 32	Summe Aufwendungen / Auszahlungen operative Gebarung				40.000,00	35.000,00	42.096,58	40.000,00	35.000,00	42.096,58
SA 0 / SA 1	(0) Nettoergebnis (21 - 22) / (1) Geldfluss operative Gebarung (31 - 32)				0,00	0,00	-6.242,08	0,00	0,00	-6.242,08
SA01	Saldo (01) Haushaltsrücklagen (230 - 240)				0,00	0,00	0,00	0,00	0,00	0,00
SA00	Saldo (00) Nettoergebnis nach Haushaltsrücklagen (Saldo 0 + Saldo 01)				0,00	0,00	-6.242,08			

		MVAG VC QU			Ergebnisvoranschlag			Finanzierungsvoranschlag		
		EH	FH		VA 2025	VA 2024	RA 2023	VA 2025	VA 2024	RA 2023
Investive Gebarung										
SU 33	Summe Einzahlungen investive Gebarung							0,00	0,00	0,00
SU 34	Summe Auszahlungen investive Gebarung							0,00	0,00	0,00
SA2	Saldo (2) Geldfluss aus der Investiven Gebarung (33 – 34)							0,00	0,00	0,00
SA3	Saldo (3) Nettofinanzierungssaldo (Saldo 1 + Saldo 2)							0,00	0,00	-6.242,08
Finanzierungstätigkeit										
SU 35	Summe Einzahlungen aus der Finanzierungstätigkeit							0,00	0,00	0,00
SU 36	Summe Auszahlungen aus der Finanzierungstätigkeit							0,00	0,00	0,00
SA4	Saldo (4) Geldfluss aus der Finanzierungstätigkeit (35 – 36)							0,00	0,00	0,00
SA5	Saldo (5) Geldfluss aus der voranschlagswirksamen Gebarung (Saldo 3 + Saldo 4)							0,00	0,00	-6.242,08
43 Jugendwohlfahrt										
439 Sonstige Einrichtungen und Maßnahmen										
439000 Sonstige Einrichtungen und Maßnahmen										
Operative Gebarung										
SU 21 / 31	Summe Erträge / Einzahlungen operative Gebarung				0,00	0,00	0,00	0,00	0,00	0,00
1/439000-751000	Laufende Transfers an das Land	2231	3231	26	471.000,00	449.000,00	379.340,61	471.000,00	449.000,00	379.340,61
1/439000-768100	Förderung-Hort/Tagesmütter	2234	3234	27	5.000,00	5.000,00	5.280,00	5.000,00	5.000,00	5.280,00
SU 22 / 32	Summe Aufwendungen / Auszahlungen operative Gebarung				476.000,00	454.000,00	384.620,61	476.000,00	454.000,00	384.620,61
SA 0 / SA 1	(0) Nettoergebnis (21 - 22) / (1) Geldfluss operative Gebarung (31 – 32)				-476.000,00	-454.000,00	-384.620,61	-476.000,00	-454.000,00	-384.620,61
SA01	Saldo (01) Haushaltsrücklagen (230 - 240)				0,00	0,00	0,00	0,00	0,00	0,00
SA00	Saldo (00) Nettoergebnis nach Haushaltsrücklagen (Saldo 0 + Saldo 01)				-476.000,00	-454.000,00	-384.620,61			
Investive Gebarung										
SU 33	Summe Einzahlungen investive Gebarung							0,00	0,00	0,00
SU 34	Summe Auszahlungen investive Gebarung							0,00	0,00	0,00
SA2	Saldo (2) Geldfluss aus der Investiven Gebarung (33 – 34)							0,00	0,00	0,00
SA3	Saldo (3) Nettofinanzierungssaldo (Saldo 1 + Saldo 2)							-476.000,00	-454.000,00	-384.620,61
Finanzierungstätigkeit										
SU 35	Summe Einzahlungen aus der Finanzierungstätigkeit							0,00	0,00	0,00
SU 36	Summe Auszahlungen aus der Finanzierungstätigkeit							0,00	0,00	0,00
SA4	Saldo (4) Geldfluss aus der Finanzierungstätigkeit (35 – 36)							0,00	0,00	0,00
SA5	Saldo (5) Geldfluss aus der voranschlagswirksamen Gebarung (Saldo 3 + Saldo 4)							-476.000,00	-454.000,00	-384.620,61
439100 Ferienevents										
Operative Gebarung										
SU 21 / 31	Summe Erträge / Einzahlungen operative Gebarung				0,00	0,00	0,00	0,00	0,00	0,00

		MVAG VC QU			Ergebnisvoranschlag			Finanzierungsvoranschlag		
		EH	FH		VA 2025	VA 2024	RA 2023	VA 2025	VA 2024	RA 2023
1/439100-728000	Entgelte für Leistungen	2225	3225	24	13.000,00	13.000,00	11.258,89	13.000,00	13.000,00	11.258,89
SU 22 / 32	Summe Aufwendungen / Auszahlungen operative Gebarung				13.000,00	13.000,00	11.258,89	13.000,00	13.000,00	11.258,89
SA 0 / SA 1	(0) Nettoergebnis (21 - 22) / (1) Geldfluss operative Gebarung (31 - 32)				-13.000,00	-13.000,00	-11.258,89	-13.000,00	-13.000,00	-11.258,89
SA01	Saldo (01) Haushaltsrücklagen (230 - 240)				0,00	0,00	0,00	0,00	0,00	0,00
SA00	Saldo (00) Nettoergebnis nach Haushaltsrücklagen (Saldo 0 + Saldo 01)				-13.000,00	-13.000,00	-11.258,89			
Investive Gebarung										
SU 33	Summe Einzahlungen investive Gebarung							0,00	0,00	0,00
SU 34	Summe Auszahlungen investive Gebarung							0,00	0,00	0,00
SA2	Saldo (2) Geldfluss aus der Investiven Gebarung (33 - 34)							0,00	0,00	0,00
SA3	Saldo (3) Nettofinanzierungssaldo (Saldo 1 + Saldo 2)							-13.000,00	-13.000,00	-11.258,89
Finanzierungstätigkeit										
SU 35	Summe Einzahlungen aus der Finanzierungstätigkeit							0,00	0,00	0,00
SU 36	Summe Auszahlungen aus der Finanzierungstätigkeit							0,00	0,00	0,00
SA4	Saldo (4) Geldfluss aus der Finanzierungstätigkeit (35 - 36)							0,00	0,00	0,00
SA5	Saldo (5) Geldfluss aus der voranschlagswirksamen Gebarung (Saldo 3 + Saldo 4)							-13.000,00	-13.000,00	-11.258,89
44 Behebung von Notständen										
441 Maßnahmen										
441000 Maßnahmen zur Behebung von Notst.										
Operative Gebarung										
2/441000+868000	Transferzahlungen von privaten Haushalten	2124	3124	16	1.000,00	1.000,00	2.562,00	1.000,00	1.000,00	2.562,00
SU 21 / 31	Summe Erträge / Einzahlungen operative Gebarung				1.000,00	1.000,00	2.562,00	1.000,00	1.000,00	2.562,00
1/441000-768000	Zuwendungen an Personen	2234	3234	27	6.000,00	6.000,00	8.524,48	6.000,00	6.000,00	8.524,48
SU 22 / 32	Summe Aufwendungen / Auszahlungen operative Gebarung				6.000,00	6.000,00	8.524,48	6.000,00	6.000,00	8.524,48
SA 0 / SA 1	(0) Nettoergebnis (21 - 22) / (1) Geldfluss operative Gebarung (31 - 32)				-5.000,00	-5.000,00	-5.962,48	-5.000,00	-5.000,00	-5.962,48
SA01	Saldo (01) Haushaltsrücklagen (230 - 240)				0,00	0,00	0,00	0,00	0,00	0,00
SA00	Saldo (00) Nettoergebnis nach Haushaltsrücklagen (Saldo 0 + Saldo 01)				-5.000,00	-5.000,00	-5.962,48			
Investive Gebarung										
SU 33	Summe Einzahlungen investive Gebarung							0,00	0,00	0,00
SU 34	Summe Auszahlungen investive Gebarung							0,00	0,00	0,00
SA2	Saldo (2) Geldfluss aus der Investiven Gebarung (33 - 34)							0,00	0,00	0,00
SA3	Saldo (3) Nettofinanzierungssaldo (Saldo 1 + Saldo 2)							-5.000,00	-5.000,00	-5.962,48
Finanzierungstätigkeit										
SU 35	Summe Einzahlungen aus der Finanzierungstätigkeit							0,00	0,00	0,00
SU 36	Summe Auszahlungen aus der Finanzierungstätigkeit							0,00	0,00	0,00
SA4	Saldo (4) Geldfluss aus der Finanzierungstätigkeit (35 - 36)							0,00	0,00	0,00

		MVAG VC QU			Ergebnisvoranschlag			Finanzierungsvoranschlag		
		EH	FH		VA 2025	VA 2024	RA 2023	VA 2025	VA 2024	RA 2023
SA5	Saldo (5) Geldfluss aus der voranschlagswirksamen Gebarung (Saldo 3 + Saldo 4)							-5.000,00	-5.000,00	-5.962,48
46	Familienpolitische Maßnahmen									
469	Sonstige Maßnahmen									
469000	Sonstige Massnahmen									
Operative Gebarung										
SU 21 / 31	Summe Erträge / Einzahlungen operative Gebarung				0,00	0,00	0,00	0,00	0,00	0,00
1/469000-413000	Säuglingspakete, Hochzeitsgaben	2221	3221	23	11.000,00	9.000,00	15.868,30	11.000,00	9.000,00	15.868,30
1/469000-413100	Lebensbäume	2221	3221	23	500,00	500,00	418,63	500,00	500,00	418,63
1/469000-729000	Babyparty	2225	3225	24	700,00	700,00	1.065,70	700,00	700,00	1.065,70
SU 22 / 32	Summe Aufwendungen / Auszahlungen operative Gebarung				12.200,00	10.200,00	17.352,63	12.200,00	10.200,00	17.352,63
SA 0 / SA 1	(0) Nettoergebnis (21 - 22) / (1) Geldfluss operative Gebarung (31 - 32)				-12.200,00	-10.200,00	-17.352,63	-12.200,00	-10.200,00	-17.352,63
SA01	Saldo (01) Haushaltsrücklagen (230 - 240)				0,00	0,00	0,00	0,00	0,00	0,00
SA00	Saldo (00) Nettoergebnis nach Haushaltsrücklagen (Saldo 0 + Saldo 01)				-12.200,00	-10.200,00	-17.352,63			
Investive Gebarung										
SU 33	Summe Einzahlungen investive Gebarung							0,00	0,00	0,00
SU 34	Summe Auszahlungen investive Gebarung							0,00	0,00	0,00
SA2	Saldo (2) Geldfluss aus der Investiven Gebarung (33 - 34)							0,00	0,00	0,00
SA3	Saldo (3) Nettofinanzierungssaldo (Saldo 1 + Saldo 2)							-12.200,00	-10.200,00	-17.352,63
Finanzierungstätigkeit										
SU 35	Summe Einzahlungen aus der Finanzierungstätigkeit							0,00	0,00	0,00
SU 36	Summe Auszahlungen aus der Finanzierungstätigkeit							0,00	0,00	0,00
SA4	Saldo (4) Geldfluss aus der Finanzierungstätigkeit (35 - 36)							0,00	0,00	0,00
SA5	Saldo (5) Geldfluss aus der voranschlagswirksamen Gebarung (Saldo 3 + Saldo 4)							-12.200,00	-10.200,00	-17.352,63
48	Wohnbauförderung									
480	Allgemeine Wohnbauförderung									
480000	Allgemeine Wohnbauförderung									
Operative Gebarung										
SU 21 / 31	Summe Erträge / Einzahlungen operative Gebarung				0,00	0,00	0,00	0,00	0,00	0,00
1/480000-768000	Zuwendungen an Personen - ZZ	2234	3234	27	100,00	100,00		100,00	100,00	
SU 22 / 32	Summe Aufwendungen / Auszahlungen operative Gebarung				100,00	100,00	0,00	100,00	100,00	0,00
SA 0 / SA 1	(0) Nettoergebnis (21 - 22) / (1) Geldfluss operative Gebarung (31 - 32)				-100,00	-100,00	0,00	-100,00	-100,00	0,00
SA01	Saldo (01) Haushaltsrücklagen (230 - 240)				0,00	0,00	0,00	0,00	0,00	0,00
SA00	Saldo (00) Nettoergebnis nach Haushaltsrücklagen (Saldo 0 + Saldo 01)				-100,00	-100,00	0,00			

	MVAG	VC QU	Ergebnisvoranschlag			Finanzierungsvoranschlag			
			EH	FH	VA 2025	VA 2024	RA 2023	VA 2025	VA 2024
Investive Gebarung									
SU 33							0,00	0,00	0,00
							0,00	0,00	0,00
SU 34							0,00	0,00	0,00
							0,00	0,00	0,00
SA2							0,00	0,00	0,00
							0,00	0,00	0,00
SA3							-100,00	-100,00	0,00
							-100,00	-100,00	0,00
Finanzierungstätigkeit									
SU 35							0,00	0,00	0,00
							0,00	0,00	0,00
SU 36							0,00	0,00	0,00
							0,00	0,00	0,00
SA4							0,00	0,00	0,00
							0,00	0,00	0,00
SA5							-100,00	-100,00	0,00
							-100,00	-100,00	0,00

	MVAG	VC QU	Ergebnisvoranschlag			Finanzierungsvoranschlag				
			EH	FH	VA 2025	VA 2024	RA 2023	VA 2025	VA 2024	RA 2023
5 Gesundheit										
51	Gesundheitsdienst									
510	Medizinische Bereichsversorgung									
510000	Medizinische Bereichsversorgung									
Operative Gebarung										
SU 21 / 31	Summe Erträge / Einzahlungen operative Gebarung				0,00	0,00	0,00	0,00	0,00	0,00
1/510000-680000	Planmäßige Abschreibung	2226			200,00	200,00	179,88			
1/510000-728000	Entgelte für Leistungen	2225	3225	24	7.000,00	7.000,00	7.955,59	7.000,00	7.000,00	7.955,59
1/510000-752000	Transferzahlungen an Gemeindeverbände	2231	3231	26	50.000,00	48.000,00	44.954,17	50.000,00	48.000,00	44.954,17
SU 22 / 32	Summe Aufwendungen / Auszahlungen operative Gebarung				57.200,00	55.200,00	53.089,64	57.000,00	55.000,00	52.909,76
SA 0 / SA 1	(0) Nettoergebnis (21 - 22) / (1) Geldfluss operative Gebarung (31 - 32)				-57.200,00	-55.200,00	-53.089,64	-57.000,00	-55.000,00	-52.909,76
SA01	Saldo (01) Haushaltsrücklagen (230 - 240)				0,00	0,00	0,00	0,00	0,00	0,00
SA00	Saldo (00) Nettoergebnis nach Haushaltsrücklagen (Saldo 0 + Saldo 01)				-57.200,00	-55.200,00	-53.089,64			
Investive Gebarung										
SU 33	Summe Einzahlungen investive Gebarung							0,00	0,00	0,00
1/510000-050000	Sonderanlagen		3412	2 40					8.000,00	
SU 34	Summe Auszahlungen investive Gebarung							0,00	8.000,00	0,00
SA2	Saldo (2) Geldfluss aus der Investiven Gebarung (33 - 34)							0,00	-8.000,00	0,00
SA3	Saldo (3) Nettofinanzierungssaldo (Saldo 1 + Saldo 2)							-57.000,00	-63.000,00	-52.909,76
Finanzierungstätigkeit										
SU 35	Summe Einzahlungen aus der Finanzierungstätigkeit							0,00	0,00	0,00
SU 36	Summe Auszahlungen aus der Finanzierungstätigkeit							0,00	0,00	0,00
SA4	Saldo (4) Geldfluss aus der Finanzierungstätigkeit (35 - 36)							0,00	0,00	0,00
SA5	Saldo (5) Geldfluss aus der voranschlagswirksamen Gebarung (Saldo 3 + Saldo 4)							-57.000,00	-63.000,00	-52.909,76
516	Schulgesundheitsdienst									
516000	Schulgesundheitsdienst									
Operative Gebarung										
SU 21 / 31	Summe Erträge / Einzahlungen operative Gebarung				0,00	0,00	0,00	0,00	0,00	0,00
1/516000-728000	Entgelte für Leistungen	2225	3225	24	10.000,00	10.000,00	9.065,82	10.000,00	10.000,00	9.065,82
SU 22 / 32	Summe Aufwendungen / Auszahlungen operative Gebarung				10.000,00	10.000,00	9.065,82	10.000,00	10.000,00	9.065,82
SA 0 / SA 1	(0) Nettoergebnis (21 - 22) / (1) Geldfluss operative Gebarung (31 - 32)				-10.000,00	-10.000,00	-9.065,82	-10.000,00	-10.000,00	-9.065,82
SA01	Saldo (01) Haushaltsrücklagen (230 - 240)				0,00	0,00	0,00	0,00	0,00	0,00
SA00	Saldo (00) Nettoergebnis nach Haushaltsrücklagen (Saldo 0 + Saldo 01)				-10.000,00	-10.000,00	-9.065,82			

		MVAG VC QU			Ergebnisvoranschlag			Finanzierungsvoranschlag		
		EH	FH		VA 2025	VA 2024	RA 2023	VA 2025	VA 2024	RA 2023
Investive Gebarung										
SU 33	Summe Einzahlungen investive Gebarung							0,00	0,00	0,00
SU 34	Summe Auszahlungen investive Gebarung							0,00	0,00	0,00
SA2	Saldo (2) Geldfluss aus der Investiven Gebarung (33 – 34)							0,00	0,00	0,00
SA3	Saldo (3) Nettofinanzierungssaldo (Saldo 1 + Saldo 2)							-10.000,00	-10.000,00	-9.065,82
Finanzierungstätigkeit										
SU 35	Summe Einzahlungen aus der Finanzierungstätigkeit							0,00	0,00	0,00
SU 36	Summe Auszahlungen aus der Finanzierungstätigkeit							0,00	0,00	0,00
SA4	Saldo (4) Geldfluss aus der Finanzierungstätigkeit (35 – 36)							0,00	0,00	0,00
SA5	Saldo (5) Geldfluss aus der voranschlagswirksamen Gebarung (Saldo 3 + Saldo 4)							-10.000,00	-10.000,00	-9.065,82
519	Sonstige Einrichtungen und Maßnahmen									
519000	Sonstige Massnahmen (Gesundheitsvorsorge)									
Operative Gebarung										
2/519000+861000	Transfers von Ländern, Landesfonds und Landeskammern	2121	3121	15						6.760,79
SU 21 / 31	Summe Erträge / Einzahlungen operative Gebarung				0,00	0,00	6.760,79	0,00	0,00	6.760,79
1/519000-729000	Sonstige Ausgaben	2225	3225	24	5.000,00	5.000,00	6.344,20	5.000,00	5.000,00	2.499,78
1/519000-778100	Förderung Impfaktion	2234		44	100,00	100,00				
SU 22 / 32	Summe Aufwendungen / Auszahlungen operative Gebarung				5.100,00	5.100,00	6.344,20	5.000,00	5.000,00	2.499,78
SA 0 / SA 1	(0) Nettoergebnis (21 - 22) / (1) Geldfluss operative Gebarung (31 – 32)				-5.100,00	-5.100,00	416,59	-5.000,00	-5.000,00	4.261,01
SA01	Saldo (01) Haushaltsrücklagen (230 - 240)				0,00	0,00	0,00	0,00	0,00	0,00
SA00	Saldo (00) Nettoergebnis nach Haushaltsrücklagen (Saldo 0 + Saldo 01)				-5.100,00	-5.100,00	416,59			
Investive Gebarung										
SU 33	Summe Einzahlungen investive Gebarung							0,00	0,00	0,00
1/519000-778100	Förderung Impfaktion		3434	44				100,00	100,00	
SU 34	Summe Auszahlungen investive Gebarung							100,00	100,00	0,00
SA2	Saldo (2) Geldfluss aus der Investiven Gebarung (33 – 34)							-100,00	-100,00	0,00
SA3	Saldo (3) Nettofinanzierungssaldo (Saldo 1 + Saldo 2)							-5.100,00	-5.100,00	4.261,01
Finanzierungstätigkeit										
SU 35	Summe Einzahlungen aus der Finanzierungstätigkeit							0,00	0,00	0,00
SU 36	Summe Auszahlungen aus der Finanzierungstätigkeit							0,00	0,00	0,00
SA4	Saldo (4) Geldfluss aus der Finanzierungstätigkeit (35 – 36)							0,00	0,00	0,00
SA5	Saldo (5) Geldfluss aus der voranschlagswirksamen Gebarung (Saldo 3 + Saldo 4)							-5.100,00	-5.100,00	4.261,01
519100	Sonstige Einrichtungen und Maßnahmen									
Operative Gebarung										
SU 21 / 31	Summe Erträge / Einzahlungen operative Gebarung				0,00	0,00	0,00	0,00	0,00	0,00

	MVAG	VC	QU	Ergebnisvoranschlag			Finanzierungsvoranschlag						
				EH	FH	VA 2025	VA 2024	RA 2023	VA 2025	VA 2024	RA 2023		
1/519100-722000				2225	3225	24				87.239,00			87.239,00
SU 22 / 32	Summe Aufwendungen / Auszahlungen operative Gebarung						0,00	0,00	87.239,00	0,00	0,00	0,00	87.239,00
SA 0 / SA 1	(0) Nettoergebnis (21 - 22) / (1) Geldfluss operative Gebarung (31 - 32)						0,00	0,00	-87.239,00	0,00	0,00	0,00	-87.239,00
SA01	Saldo (01) Haushaltsrücklagen (230 - 240)						0,00	0,00	0,00	0,00	0,00	0,00	0,00
SA00	Saldo (00) Nettoergebnis nach Haushaltsrücklagen (Saldo 0 + Saldo 01)						0,00	0,00	-87.239,00				
Investive Gebarung													
SU 33	Summe Einzahlungen investive Gebarung									0,00	0,00	0,00	0,00
SU 34	Summe Auszahlungen investive Gebarung									0,00	0,00	0,00	0,00
SA2	Saldo (2) Geldfluss aus der Investiven Gebarung (33 - 34)									0,00	0,00	0,00	0,00
SA3	Saldo (3) Nettofinanzierungssaldo (Saldo 1 + Saldo 2)									0,00	0,00	0,00	-87.239,00
Finanzierungstätigkeit													
SU 35	Summe Einzahlungen aus der Finanzierungstätigkeit									0,00	0,00	0,00	0,00
SU 36	Summe Auszahlungen aus der Finanzierungstätigkeit									0,00	0,00	0,00	0,00
SA4	Saldo (4) Geldfluss aus der Finanzierungstätigkeit (35 - 36)									0,00	0,00	0,00	0,00
SA5	Saldo (5) Geldfluss aus der voranschlagswirksamen Gebarung (Saldo 3 + Saldo 4)									0,00	0,00	0,00	-87.239,00
52	Umweltschutz												
520	Natur- und Landschaftsschutz												
520000	Natur- und Landschaftsschutz												
Operative Gebarung													
SU 21 / 31	Summe Erträge / Einzahlungen operative Gebarung						0,00	0,00	0,00	0,00	0,00	0,00	0,00
1/520000-726100				2225	3225	24	2.900,00	2.600,00	2.604,93	2.900,00	2.600,00	2.604,93	2.604,93
1/520000-729000				2225	3225	24	700,00	700,00	472,96	700,00	700,00	472,96	472,96
1/520000-729001				2225	3225		100,00			100,00			
1/520000-752000				2231	3231	26	13.600,00	13.500,00	9.879,84	13.600,00	13.500,00	9.879,84	9.879,84
1/520000-778200				2234		44	60.000,00	60.000,00	183.837,45				
1/520000-778300				2234		44	5.000,00	5.000,00	6.950,00				
SU 22 / 32	Summe Aufwendungen / Auszahlungen operative Gebarung						82.300,00	81.800,00	203.745,18	17.300,00	16.800,00	12.957,73	12.957,73
SA 0 / SA 1	(0) Nettoergebnis (21 - 22) / (1) Geldfluss operative Gebarung (31 - 32)						-82.300,00	-81.800,00	-203.745,18	-17.300,00	-16.800,00	-12.957,73	-12.957,73
SA01	Saldo (01) Haushaltsrücklagen (230 - 240)						0,00	0,00	0,00	0,00	0,00	0,00	0,00
SA00	Saldo (00) Nettoergebnis nach Haushaltsrücklagen (Saldo 0 + Saldo 01)						-82.300,00	-81.800,00	-203.745,18				
Investive Gebarung													
SU 33	Summe Einzahlungen investive Gebarung									0,00	0,00	0,00	0,00
1/520000-778200					3434	44				60.000,00	60.000,00	183.837,45	183.837,45
1/520000-778300					3434	44				5.000,00	5.000,00	6.950,00	6.950,00
SU 34	Summe Auszahlungen investive Gebarung									65.000,00	65.000,00	190.787,45	190.787,45
SA2	Saldo (2) Geldfluss aus der Investiven Gebarung (33 - 34)									-65.000,00	-65.000,00	-190.787,45	-190.787,45

		MVAG VC QU			Ergebnisvoranschlag			Finanzierungsvoranschlag		
		EH	FH		VA 2025	VA 2024	RA 2023	VA 2025	VA 2024	RA 2023
SA3	Saldo (3) Nettofinanzierungssaldo (Saldo 1 + Saldo 2)							-82.300,00	-81.800,00	-203.745,18
Finanzierungstätigkeit										
SU 35	Summe Einzahlungen aus der Finanzierungstätigkeit							0,00	0,00	0,00
SU 36	Summe Auszahlungen aus der Finanzierungstätigkeit							0,00	0,00	0,00
SA4	Saldo (4) Geldfluss aus der Finanzierungstätigkeit (35 – 36)							0,00	0,00	0,00
SA5	Saldo (5) Geldfluss aus der voranschlagswirksamen Gebarung (Saldo 3 + Saldo 4)							-82.300,00	-81.800,00	-203.745,18
529 Sonstige Einrichtungen und Maßnahmen										
529000 Sonstige Maßnahmen										
Operative Gebarung										
2/529000+860000	Transfers von Bund, Bundesfonds und Bundeskammern	2121	3121	15			11.479,20			11.479,20
2/529000+871100	Kapitaltransfers aus Gemeindebedarfszuweisungsmittel	2121	3121	33	4.000,00			4.000,00		
SU 21 / 31	Summe Erträge / Einzahlungen operative Gebarung				4.000,00	0,00	11.479,20	4.000,00	0,00	11.479,20
1/529000-728000	Entgelte für Leistungen	2225	3225	24	17.000,00	17.000,00	12.795,86	17.000,00	17.000,00	12.795,86
SU 22 / 32	Summe Aufwendungen / Auszahlungen operative Gebarung				17.000,00	17.000,00	12.795,86	17.000,00	17.000,00	12.795,86
SA 0 / SA 1	(0) Nettoergebnis (21 - 22) / (1) Geldfluss operative Gebarung (31 – 32)				-13.000,00	-17.000,00	-1.316,66	-13.000,00	-17.000,00	-1.316,66
SA01	Saldo (01) Haushaltsrücklagen (230 - 240)				0,00	0,00	0,00	0,00	0,00	0,00
SA00	Saldo (00) Nettoergebnis nach Haushaltsrücklagen (Saldo 0 + Saldo 01)				-13.000,00	-17.000,00	-1.316,66			
Investive Gebarung										
2/529000+300000	Kapitaltransfers von Bund, Bundesfonds und Bundeskammern		3331						11.500,00	
SU 33	Summe Einzahlungen investive Gebarung							0,00	11.500,00	0,00
SU 34	Summe Auszahlungen investive Gebarung							0,00	0,00	0,00
SA2	Saldo (2) Geldfluss aus der Investiven Gebarung (33 – 34)							0,00	11.500,00	0,00
SA3	Saldo (3) Nettofinanzierungssaldo (Saldo 1 + Saldo 2)							-13.000,00	-5.500,00	-1.316,66
Finanzierungstätigkeit										
SU 35	Summe Einzahlungen aus der Finanzierungstätigkeit							0,00	0,00	0,00
SU 36	Summe Auszahlungen aus der Finanzierungstätigkeit							0,00	0,00	0,00
SA4	Saldo (4) Geldfluss aus der Finanzierungstätigkeit (35 – 36)							0,00	0,00	0,00
SA5	Saldo (5) Geldfluss aus der voranschlagswirksamen Gebarung (Saldo 3 + Saldo 4)							-13.000,00	-5.500,00	-1.316,66

		MVAG VC QU			Ergebnisvoranschlag			Finanzierungsvoranschlag		
		EH	FH		VA 2025	VA 2024	RA 2023	VA 2025	VA 2024	RA 2023
56	Krankenanstalten anderer Rechtsträger									
562	Sprengelbeiträge									
562000	Sprengelbeiträge									
Operative Gebarung										
SU 21 / 31	Summe Erträge / Einzahlungen operative Gebarung				0,00	0,00	0,00	0,00	0,00	0,00
1/562000-752000	Transferzahlungen an Gemeindeverbände - NÖKAS	2231	3231	26	3.903.000,00	3.605.000,00	3.267.691,66	3.903.000,00	3.605.000,00	3.267.691,66
SU 22 / 32	Summe Aufwendungen / Auszahlungen operative Gebarung				3.903.000,00	3.605.000,00	3.267.691,66	3.903.000,00	3.605.000,00	3.267.691,66
SA 0 / SA 1	(0) Nettoergebnis (21 - 22) / (1) Geldfluss operative Gebarung (31 - 32)				-3.903.000,00	-3.605.000,00	-3.267.691,66	-3.903.000,00	-3.605.000,00	-3.267.691,66
SA01	Saldo (01) Haushaltsrücklagen (230 - 240)				0,00	0,00	0,00	0,00	0,00	0,00
SA00	Saldo (00) Nettoergebnis nach Haushaltsrücklagen (Saldo 0 + Saldo 01)				-3.903.000,00	-3.605.000,00	-3.267.691,66			
Investive Gebarung										
SU 33	Summe Einzahlungen investive Gebarung							0,00	0,00	0,00
SU 34	Summe Auszahlungen investive Gebarung							0,00	0,00	0,00
SA2	Saldo (2) Geldfluss aus der Investiven Gebarung (33 - 34)							0,00	0,00	0,00
SA3	Saldo (3) Nettofinanzierungssaldo (Saldo 1 + Saldo 2)							-3.903.000,00	-3.605.000,00	-3.267.691,66
Finanzierungstätigkeit										
SU 35	Summe Einzahlungen aus der Finanzierungstätigkeit							0,00	0,00	0,00
SU 36	Summe Auszahlungen aus der Finanzierungstätigkeit							0,00	0,00	0,00
SA4	Saldo (4) Geldfluss aus der Finanzierungstätigkeit (35 - 36)							0,00	0,00	0,00
SA5	Saldo (5) Geldfluss aus der voranschlagswirksamen Gebarung (Saldo 3 + Saldo 4)							-3.903.000,00	-3.605.000,00	-3.267.691,66
562100	NÖKAS									
Operative Gebarung										
SU 21 / 31	Summe Erträge / Einzahlungen operative Gebarung				0,00	0,00	0,00	0,00	0,00	0,00
1/562100-752000	Laufende Transferzahlungen an Gemeinden, -verbände u. -fonds	2231	3231	26	100,00	100,00	66,86	100,00	100,00	66,86
SU 22 / 32	Summe Aufwendungen / Auszahlungen operative Gebarung				100,00	100,00	66,86	100,00	100,00	66,86
SA 0 / SA 1	(0) Nettoergebnis (21 - 22) / (1) Geldfluss operative Gebarung (31 - 32)				-100,00	-100,00	-66,86	-100,00	-100,00	-66,86
SA01	Saldo (01) Haushaltsrücklagen (230 - 240)				0,00	0,00	0,00	0,00	0,00	0,00
SA00	Saldo (00) Nettoergebnis nach Haushaltsrücklagen (Saldo 0 + Saldo 01)				-100,00	-100,00	-66,86			
Investive Gebarung										
SU 33	Summe Einzahlungen investive Gebarung							0,00	0,00	0,00
SU 34	Summe Auszahlungen investive Gebarung							0,00	0,00	0,00
SA2	Saldo (2) Geldfluss aus der Investiven Gebarung (33 - 34)							0,00	0,00	0,00
SA3	Saldo (3) Nettofinanzierungssaldo (Saldo 1 + Saldo 2)							-100,00	-100,00	-66,86

	MVAG		VC QU	Ergebnisvoranschlag			Finanzierungsvoranschlag		
	EH	FH		VA 2025	VA 2024	RA 2023	VA 2025	VA 2024	RA 2023
Finanzierungstätigkeit									
SU 35			Summe Einzahlungen aus der Finanzierungstätigkeit				0,00	0,00	0,00
SU 36			Summe Auszahlungen aus der Finanzierungstätigkeit				0,00	0,00	0,00
SA4			Saldo (4) Geldfluss aus der Finanzierungstätigkeit (35 – 36)				0,00	0,00	0,00
SA5			Saldo (5) Geldfluss aus der voranschlagswirksamen Gebarung (Saldo 3 + Saldo 4)				-100,00	-100,00	-66,86

		MVAG		VC QU	Ergebnisvoranschlag			Finanzierungsvoranschlag		
		EH	FH		VA 2025	VA 2024	RA 2023	VA 2025	VA 2024	RA 2023
6 Straßen- und Wasserbau, Verkehr										
61	Straßenbau									
612	Gemeindestraßen									
612000	Gemeindestraßen									
Operative Gebarung										
2/612000+808000	Verkauf von Hausnummerntafeln	2116	3116	16	500,00	500,00	330,00	500,00	500,00	330,00
2/612000+813000	Erträge aus der Auflösung von Investitionszuschüssen (Kapitaltransfers)	2127		1	6.200,00					
2/612000+829000	Sonstige Einnahmen	2116	3116	18	600,00	600,00	151.066,94	600,00	600,00	151.066,94
2/612000+829011	Einnahmen Werbefläche	2116	3116	18	3.600,00	3.600,00		3.600,00	3.600,00	
2/612000+850100	Interessentenbeiträge Schönkirchner Kies	2111	3111	10	100.000,00	98.700,00	80.000,00	100.000,00	98.700,00	80.000,00
2/612000+860000	Transfers von Bund, Bundesfonds und Bundeskammern	2121	3121	15	355.000,00			355.000,00		
2/612000+871000	Kapitaltransfers aus Gemeinde-Bedarfszuweisungsmittel	2121	3121	1 33	200.000,00	200.000,00	200.000,00	200.000,00	200.000,00	200.000,00
2/612000+871100	Kapitaltransfers aus Gemeindebedarfszuweisungsmitteln	2121	3121			136.900,00			136.900,00	
SU 21 / 31	Summe Erträge / Einzahlungen operative Gebarung				665.900,00	440.300,00	431.396,94	659.700,00	440.300,00	431.396,94
1/612000-400000	Geringwertige Wirtschaftsgüter	2221	3221	23	300,00	300,00		300,00	300,00	
1/612000-413300	Hausnummerntafel	2221	3221	23	500,00	1.000,00	400,36	500,00	1.000,00	400,36
1/612000-459000	Sonstige Verbrauchsgüter	2221	3221	23	25.000,00	25.000,00	41.830,66	25.000,00	25.000,00	32.733,31
1/612000-611000	Instandhaltung Strassen	2224	3224	24	100.000,00	100.000,00	177.956,70	100.000,00	100.000,00	172.285,75
1/612000-616000	Instandhaltung Maschinen	2224	3224	24	10.000,00	10.000,00	2.604,05	10.000,00	10.000,00	2.604,05
1/612000-670000	Versicherung	2222	3222	24	300,00	300,00	300,00	300,00	300,00	300,00
1/612000-680000	Planmäßige Abschreibung	2226			782.800,00	775.900,00	777.640,88			
1/612000-700300	Miete Salzsilo	2223	3223	24	8.000,00	8.000,00	7.545,90	8.000,00	8.000,00	7.545,90
1/612000-720200	Kostensätze für Leistungen	2225	3225	24	17.000,00	13.000,00	17.411,53	17.000,00	13.000,00	17.411,53
1/612000-728000	Entgelte für Leistungen	2225	3225	24	15.000,00	55.000,00	77.980,95	15.000,00	55.000,00	72.456,15
1/612000-752000	Transfers an Gemeinden	2231	3231			139.500,00			139.500,00	
1/612000-778300	Gehsteigförderung	2234		44	20.000,00	10.000,00	15.824,00			
SU 22 / 32	Summe Aufwendungen / Auszahlungen operative Gebarung				978.900,00	1.138.000,00	1.119.495,03	176.100,00	352.100,00	305.737,05
SA 0 / SA 1	(0) Nettoergebnis (21 - 22) / (1) Geldfluss operative Gebarung (31 - 32)				-313.000,00	-697.700,00	-688.098,09	483.600,00	88.200,00	125.659,89
SA01	Saldo (01) Haushaltsrücklagen (230 - 240)				0,00	0,00	0,00	0,00	0,00	0,00
SA00	Saldo (00) Nettoergebnis nach Haushaltsrücklagen (Saldo 0 + Saldo 01)				-313.000,00	-697.700,00	-688.098,09			
Investive Gebarung										
2/612000+300000	Kapitaltransfers von Bund, Bundesfonds und Bundeskammern		3331	1 33					355.000,00	

		MVAG		VC QU	Ergebnisvoranschlag			Finanzierungsvoranschlag		
		EH	FH		VA 2025	VA 2024	RA 2023	VA 2025	VA 2024	RA 2023
2/612000+301000	Kapitaltransfers von Ländern, Landesfonds und Landeskammern		3331	33					136.900,00	203.682,38
SU 33	Summe Einzahlungen investive Gebarung							0,00	491.900,00	203.682,38
1/612000-002000	Straßenbauten		3412	1 40				300.000,00	105.000,00	744.263,57
1/612000-020000	Ankauf von Maschinen und maschinellen Anlagen		3414	2 41				1.000,00	1.000,00	
1/612000-050000	Sonderanlagen		3412	2 40					10.000,00	10.855,44
1/612000-778300	Gehsteigförderung		3434	44				20.000,00	10.000,00	15.824,00
SU 34	Summe Auszahlungen investive Gebarung							321.000,00	126.000,00	770.943,01
SA2	Saldo (2) Geldfluss aus der Investiven Gebarung (33 – 34)							-321.000,00	365.900,00	-567.260,63
SA3	Saldo (3) Nettofinanzierungssaldo (Saldo 1 + Saldo 2)							162.600,00	454.100,00	-441.600,74
Finanzierungstätigkeit										
SU 35	Summe Einzahlungen aus der Finanzierungstätigkeit							0,00	0,00	0,00
SU 36	Summe Auszahlungen aus der Finanzierungstätigkeit							0,00	0,00	0,00
SA4	Saldo (4) Geldfluss aus der Finanzierungstätigkeit (35 – 36)							0,00	0,00	0,00
SA5	Saldo (5) Geldfluss aus der voranschlagswirksamen Gebarung (Saldo 3 + Saldo 4)							162.600,00	454.100,00	-441.600,74
617	Bauhöfe									
617000	Bauhöfe									
Operative Gebarung										
2/617000+816000	Kostenersätze f. sonst. Verwaltungsleistungen	2114	3114	13	18.000,00	15.000,00	17.411,53	18.000,00	15.000,00	17.411,53
2/617000+816001	Kostenbeiträge (Kostenersätze) für sonstige Leistungen	2114	3114	13	2.000,00	1.000,00	1.966,80	2.000,00	1.000,00	1.966,80
2/617000+817000	Erträge aus der Auflösung von sonstigen Rückstellungen	2117			2.700,00		53.475,53			
2/617000+860000	Transfers von Bund, Bundesfonds und Bundeskammern	2121	3121	15			2.475,00			2.475,00
2/617000+860020	Arbeitsplatzsicherungsbeitrag	2121	3121	15	3.600,00	3.600,00	3.600,00	3.600,00	3.600,00	3.600,00
2/617000+863001	AMS Beitrag	2121	3121		7.000,00			7.000,00		
2/617000+863002	AUVA Zuschuss	2121	3121	15	1.500,00	3.000,00	3.714,13	1.500,00	3.000,00	3.714,13
SU 21 / 31	Summe Erträge / Einzahlungen operative Gebarung				34.800,00	22.600,00	82.642,99	32.100,00	22.600,00	29.167,46
1/617000-400000	Geringwertige Wirtschaftsgüter	2221	3221	23	30.000,00	23.500,00	35.669,75	30.000,00	23.500,00	35.111,54
1/617000-451200	Wärme	2221	3221	23	15.000,00	20.000,00	12.759,18	15.000,00	20.000,00	12.759,18
1/617000-452000	Treibstoffe	2221	3221	23	40.000,00	40.000,00	35.379,50	40.000,00	40.000,00	35.379,50
1/617000-454000	Reinigungsmittel	2221	3221	23	3.000,00	3.000,00	938,54	3.000,00	3.000,00	829,77
1/617000-510000	Geldbezüge der Vertragsbediensteten in der Verwaltung	2211	3211	20	77.800,00	72.000,00	68.707,92	77.800,00	72.000,00	68.707,92
1/617000-511000	Geldbezüge Vertragsbediensteter in handwerklicher Verwendung	2211	3211	20	988.300,00	923.500,00	870.576,34	988.300,00	923.500,00	870.576,34

		MVAG		VC QU	Ergebnisvoranschlag			Finanzierungsvoranschlag		
		EH	FH		VA 2025	VA 2024	RA 2023	VA 2025	VA 2024	RA 2023
1/617000-523000	Geldbezüge der nicht ganzjährig beschäftigten Arbeiter	2211	3211	20	15.800,00	12.800,00	5.068,09	15.800,00	12.800,00	5.068,09
1/617000-541000	Sachbezüge	2213	3213		15.000,00	12.000,00	16.988,33	15.000,00	12.000,00	16.988,33
1/617000-566000	Zuwendungen aus Anlass von Dienstjubiläen	2212	3212	20	8.500,00			8.500,00		
1/617000-580000	Dienstgeberbeiträge zum Ausgleichsfonds für Familienbeihilfen	2212	3212	20	37.700,00	35.400,00	29.699,17	37.700,00	35.400,00	29.699,17
1/617000-582000	sonstige Dienstgebereiträge zur sozialen Sicherheit	2212	3212	20	237.400,00	213.000,00	190.477,69	237.400,00	213.000,00	190.477,69
1/617000-590000	Freiwillige Sozialleistungen	2212	3212	20	16.400,00	14.500,00	13.405,89	16.400,00	14.500,00	13.405,89
1/617000-590100	Auslagenersatz	2212	3212	20	300,00	300,00	521,82	300,00	300,00	521,82
1/617000-591000	Dotierung von Rückstellungen für Abfertigungen	2214			35.800,00	103.800,00	11.297,71			
1/617000-592000	Dotierung von Rückstellungen für Jubiläumszuwendungen	2214			51.300,00	218.200,00	19.849,08			
1/617000-600000	Strom	2222	3222	24	10.000,00	10.000,00	8.384,86	10.000,00	10.000,00	8.384,86
1/617000-614000	Instandhaltung Gebäude	2224	3224	24	1.000,00	1.000,00	5.524,50	1.000,00	1.000,00	5.524,50
1/617000-617000	Instandhaltung Fahrzeuge	2224	3224	24	90.000,00	75.000,00	105.678,76	90.000,00	75.000,00	104.891,59
1/617000-618100	Instandhaltung von sonstigen Anlagen	2224	3224		2.000,00			2.000,00		
1/617000-631000	Telekommunikationsdienste	2222	3222	24	600,00	400,00	1.328,50	600,00	400,00	1.328,50
1/617000-670000	Versicherung	2222	3222	24	15.000,00	30.000,00	13.672,29	15.000,00	30.000,00	13.672,29
1/617000-680000	Planmäßige Abschreibung	2226			102.300,00	95.700,00	116.512,63			
1/617000-700000	Pachtzins	2223	3223	24	10.000,00	8.000,00	9.933,77	10.000,00	8.000,00	9.933,77
1/617000-710100	Müllbeseitigung	2225	3225	24	1.500,00	1.500,00	1.373,96	1.500,00	1.500,00	1.373,96
1/617000-710200	KFZ Steuer	2225	3225		1.500,00			1.500,00		
1/617000-710300	Kanalbenutzungsgebühr	2225	3225	24	2.500,00	2.500,00		2.500,00	2.500,00	
1/617000-711000	Wasser	2225	3225		200,00			200,00		
1/617000-724000	Reisegebühren	2225	3225	24	500,00	500,00	171,90	500,00	500,00	171,90
1/617000-728000	Entgelte für Leistungen	2225	3225	24	25.000,00	25.000,00	75.869,75	25.000,00	25.000,00	75.869,75
SU 22 / 32	Summe Aufwendungen / Auszahlungen operative Gebarung				1.834.400,00	1.941.600,00	1.649.789,93	1.645.000,00	1.523.900,00	1.500.676,36
SA 0 / SA 1	(0) Nettoergebnis (21 - 22) / (1) Geldfluss operative Gebarung (31 - 32)				-1.799.600,00	-1.919.000,00	-1.567.146,94	-1.612.900,00	-1.501.300,00	-1.471.508,90
SA01	Saldo (01) Haushaltsrücklagen (230 - 240)				0,00	0,00	0,00	0,00	0,00	0,00
SA00	Saldo (00) Nettoergebnis nach Haushaltsrücklagen (Saldo 0 + Saldo 01)				-1.799.600,00	-1.919.000,00	-1.567.146,94			
Investive Gebarung										
SU 33	Summe Einzahlungen investive Gebarung							0,00	0,00	0,00
1/617000-010000	Gebäude und Bauten		3413	2 40						332.461,31
1/617000-020000	Maschinen und maschinelle Anlagen		3414	2 41				1.000,00	1.000,00	47.770,33
1/617000-040000	Fahrzeuge		3414	2 41						9.900,00
1/617000-042100	Betriebsausstattung		3415	2 41				1.000,00	1.000,00	2.562,44

		MVAG		VC QU	Ergebnisvoranschlag			Finanzierungsvoranschlag				
		EH	FH		VA 2025	VA 2024	RA 2023	VA 2025	VA 2024	RA 2023		
1/617000-050000	Sonderanlagen			3412	2	40						263.041,41
SU 34	Summe Auszahlungen investive Gebarung								2.000,00	2.000,00		655.735,49
SA2	Saldo (2) Geldfluss aus der Investiven Gebarung (33 – 34)								-2.000,00	-2.000,00		-655.735,49
SA3	Saldo (3) Nettofinanzierungssaldo (Saldo 1 + Saldo 2)								-1.614.900,00	-1.503.300,00		-2.127.244,39
Finanzierungstätigkeit												
SU 35	Summe Einzahlungen aus der Finanzierungstätigkeit								0,00	0,00		0,00
SU 36	Summe Auszahlungen aus der Finanzierungstätigkeit								0,00	0,00		0,00
SA4	Saldo (4) Geldfluss aus der Finanzierungstätigkeit (35 – 36)								0,00	0,00		0,00
SA5	Saldo (5) Geldfluss aus der voranschlagswirksamen Gebarung (Saldo 3 + Saldo 4)								-1.614.900,00	-1.503.300,00		-2.127.244,39
64 Straßenverkehr												
640 Einrichtungen und Maßnahmen nach der Straßenverkehrsordnung												
640000 Einrichtung und Maßnahmen der Strassenverkehrsordnung												
Operative Gebarung												
2/640000+868000	Transferzahlungen von privaten Haushalten			2124	3124	16	30.000,00	30.000,00	26.983,16	30.000,00	30.000,00	26.983,16
SU 21 / 31	Summe Erträge / Einzahlungen operative Gebarung						30.000,00	30.000,00	26.983,16	30.000,00	30.000,00	26.983,16
1/640000-400000	Geringwertige Wirtschaftsgüter			2221	3221	23	1.000,00	1.000,00	3.790,00	1.000,00	1.000,00	3.790,00
1/640000-619000	Instandhaltung von Sonderanlagen			2224	3224	24	20.000,00	20.000,00	22.082,80	20.000,00	20.000,00	22.082,80
1/640000-680000	Planmäßige Abschreibung			2226			14.100,00	14.500,00	15.322,42			
SU 22 / 32	Summe Aufwendungen / Auszahlungen operative Gebarung						35.100,00	35.500,00	41.195,22	21.000,00	21.000,00	25.872,80
SA 0 / SA 1	(0) Nettoergebnis (21 - 22) / (1) Geldfluss operative Gebarung (31 – 32)						-5.100,00	-5.500,00	-14.212,06	9.000,00	9.000,00	1.110,36
SA01	Saldo (01) Haushaltsrücklagen (230 - 240)						0,00	0,00	0,00	0,00	0,00	0,00
SA00	Saldo (00) Nettoergebnis nach Haushaltsrücklagen (Saldo 0 + Saldo 01)						-5.100,00	-5.500,00	-14.212,06			
Investive Gebarung												
SU 33	Summe Einzahlungen investive Gebarung								0,00	0,00		0,00
SU 34	Summe Auszahlungen investive Gebarung								0,00	0,00		0,00
SA2	Saldo (2) Geldfluss aus der Investiven Gebarung (33 – 34)								0,00	0,00		0,00
SA3	Saldo (3) Nettofinanzierungssaldo (Saldo 1 + Saldo 2)								9.000,00	9.000,00		1.110,36
Finanzierungstätigkeit												
SU 35	Summe Einzahlungen aus der Finanzierungstätigkeit								0,00	0,00		0,00
SU 36	Summe Auszahlungen aus der Finanzierungstätigkeit								0,00	0,00		0,00
SA4	Saldo (4) Geldfluss aus der Finanzierungstätigkeit (35 – 36)								0,00	0,00		0,00
SA5	Saldo (5) Geldfluss aus der voranschlagswirksamen Gebarung (Saldo 3 + Saldo 4)								9.000,00	9.000,00		1.110,36

	MVAG	VC	QU	Ergebnisvoranschlag			Finanzierungsvoranschlag			
				EH	FH	VA 2025	VA 2024	RA 2023	VA 2025	VA 2024
7 Wirtschaftsförderung										
77	Förderung des Tourismus									
771	Maßnahmen zur Förderung des Tourismus									
771000	Maßnahmen zur Förderung des Tourismus									
Operative Gebarung										
SU 21 / 31	Summe Erträge / Einzahlungen operative Gebarung			0,00	0,00	0,00	0,00	0,00	0,00	
1/771000-729000	Sonstige Ausgaben	2225	3225	24	2.000,00	2.500,00	808,00	2.000,00	2.500,00	808,00
1/771000-757000	Zahlungen an Institutionen	2234	3234	27	50.000,00	50.000,00	45.440,00	50.000,00	50.000,00	45.440,00
SU 22 / 32	Summe Aufwendungen / Auszahlungen operative Gebarung			52.000,00	52.500,00	46.248,00	52.000,00	52.500,00	46.248,00	
SA 0 / SA 1	(0) Nettoergebnis (21 - 22) / (1) Geldfluss operative Gebarung (31 - 32)			-52.000,00	-52.500,00	-46.248,00	-52.000,00	-52.500,00	-46.248,00	
SA01	Saldo (01) Haushaltsrücklagen (230 - 240)			0,00	0,00	0,00	0,00	0,00	0,00	
SA00	Saldo (00) Nettoergebnis nach Haushaltsrücklagen (Saldo 0 + Saldo 01)			-52.000,00	-52.500,00	-46.248,00				
Investive Gebarung										
SU 33	Summe Einzahlungen investive Gebarung						0,00	0,00	0,00	
SU 34	Summe Auszahlungen investive Gebarung						0,00	0,00	0,00	
SA2	Saldo (2) Geldfluss aus der Investiven Gebarung (33 - 34)						0,00	0,00	0,00	
SA3	Saldo (3) Nettofinanzierungssaldo (Saldo 1 + Saldo 2)						-52.000,00	-52.500,00	-46.248,00	
Finanzierungstätigkeit										
SU 35	Summe Einzahlungen aus der Finanzierungstätigkeit						0,00	0,00	0,00	
SU 36	Summe Auszahlungen aus der Finanzierungstätigkeit						0,00	0,00	0,00	
SA4	Saldo (4) Geldfluss aus der Finanzierungstätigkeit (35 - 36)						0,00	0,00	0,00	
SA5	Saldo (5) Geldfluss aus der voranschlagswirksamen Gebarung (Saldo 3 + Saldo 4)						-52.000,00	-52.500,00	-46.248,00	
78	Förderung von Handel, Gewerbe und Industrie									
782	Wirtschaftspolitische Maßnahmen									
782000	Wirtschaftspolitische Massnahmen									
Operative Gebarung										
2/782000+829000	Aufteilung WIKOOP	2116	3116	18	2.500,00	2.500,00	2.562,32	2.500,00	2.500,00	2.562,32
SU 21 / 31	Summe Erträge / Einzahlungen operative Gebarung			2.500,00	2.500,00	2.562,32	2.500,00	2.500,00	2.562,32	
1/782000-752000	Wirtschaftskooperation Marchfeld Verbandsumlage	2231	3231	26	10.000,00	10.000,00	11.629,45	10.000,00	10.000,00	11.629,45
1/782000-757000	Förderung Lehrlingsausbildung	2234	3234	27	6.000,00	6.000,00	4.321,30	6.000,00	6.000,00	4.321,30
1/782000-757100	Gewerbeförderung	2234	3234	27	1.000,00	1.000,00		1.000,00	1.000,00	
SU 22 / 32	Summe Aufwendungen / Auszahlungen operative Gebarung			17.000,00	17.000,00	15.950,75	17.000,00	17.000,00	15.950,75	
SA 0 / SA 1	(0) Nettoergebnis (21 - 22) / (1) Geldfluss operative Gebarung (31 - 32)			-14.500,00	-14.500,00	-13.388,43	-14.500,00	-14.500,00	-13.388,43	
SA01	Saldo (01) Haushaltsrücklagen (230 - 240)			0,00	0,00	0,00	0,00	0,00	0,00	

	MVAG	VC QU	Ergebnisvoranschlag			Finanzierungsvoranschlag					
			EH	FH	VA 2025	VA 2024	RA 2023	VA 2025	VA 2024	RA 2023	
SA00			Saldo (00) Nettoergebnis nach Haushaltsrücklagen (Saldo 0 + Saldo 01)			-14.500,00	-14.500,00	-13.388,43			
Investive Gebarung											
SU 33			Summe Einzahlungen investive Gebarung						0,00	0,00	0,00
SU 34			Summe Auszahlungen investive Gebarung						0,00	0,00	0,00
SA2			Saldo (2) Geldfluss aus der Investiven Gebarung (33 – 34)						0,00	0,00	0,00
SA3			Saldo (3) Nettofinanzierungssaldo (Saldo 1 + Saldo 2)						-14.500,00	-14.500,00	-13.388,43
Finanzierungstätigkeit											
SU 35			Summe Einzahlungen aus der Finanzierungstätigkeit						0,00	0,00	0,00
SU 36			Summe Auszahlungen aus der Finanzierungstätigkeit						0,00	0,00	0,00
SA4			Saldo (4) Geldfluss aus der Finanzierungstätigkeit (35 – 36)						0,00	0,00	0,00
SA5			Saldo (5) Geldfluss aus der voranschlagswirksamen Gebarung (Saldo 3 + Saldo 4)						-14.500,00	-14.500,00	-13.388,43

	MVAG	VC QU	Ergebnisvoranschlag			Finanzierungsvoranschlag				
			EH	FH	VA 2025	VA 2024	RA 2023	VA 2025	VA 2024	RA 2023
8 Dienstleistungen										
81	Öffentliche Einrichtungen (soweit nicht dem Abschnitt 85 zuzuordnen)									
812	WC-Anlagen									
812000	WC Anlage									
Operative Gebarung										
SU 21 / 31	Summe Erträge / Einzahlungen operative Gebarung			0,00	0,00	0,00	0,00	0,00	0,00	0,00
1/812000-451200	Wärmelieferung	2221	3221	23	600,00	600,00	267,31	600,00	600,00	267,31
1/812000-459000	Sonstige Verbrauchsgüter	2221	3221	23	100,00	100,00	211,37	100,00	100,00	211,37
1/812000-600000	Strom	2222	3222	24		200,00			200,00	
1/812000-670000	Versicherungen	2222	3222	24		200,00			200,00	
1/812000-710300	Kanalbenutzungsgebühr	2225	3225	24	100,00	100,00	80,76	100,00	100,00	80,76
1/812000-711000	Wasser	2225	3225	24	100,00	100,00	130,73	100,00	100,00	130,73
1/812000-728000	Entgelte für Leistungen	2225	3225	24	6.000,00	6.000,00	6.378,98	6.000,00	6.000,00	6.378,98
SU 22 / 32	Summe Aufwendungen / Auszahlungen operative Gebarung				6.900,00	7.300,00	7.069,15	6.900,00	7.300,00	7.069,15
SA 0 / SA 1	(0) Nettoergebnis (21 - 22) / (1) Geldfluss operative Gebarung (31 - 32)				-6.900,00	-7.300,00	-7.069,15	-6.900,00	-7.300,00	-7.069,15
SA01	Saldo (01) Haushaltsrücklagen (230 - 240)				0,00	0,00	0,00	0,00	0,00	0,00
SA00	Saldo (00) Nettoergebnis nach Haushaltsrücklagen (Saldo 0 + Saldo 01)				-6.900,00	-7.300,00	-7.069,15			
Investive Gebarung										
SU 33	Summe Einzahlungen investive Gebarung							0,00	0,00	0,00
SU 34	Summe Auszahlungen investive Gebarung							0,00	0,00	0,00
SA2	Saldo (2) Geldfluss aus der Investiven Gebarung (33 - 34)							0,00	0,00	0,00
SA3	Saldo (3) Nettofinanzierungssaldo (Saldo 1 + Saldo 2)							-6.900,00	-7.300,00	-7.069,15
Finanzierungstätigkeit										
SU 35	Summe Einzahlungen aus der Finanzierungstätigkeit							0,00	0,00	0,00
SU 36	Summe Auszahlungen aus der Finanzierungstätigkeit							0,00	0,00	0,00
SA4	Saldo (4) Geldfluss aus der Finanzierungstätigkeit (35 - 36)							0,00	0,00	0,00
SA5	Saldo (5) Geldfluss aus der voranschlagswirksamen Gebarung (Saldo 3 + Saldo 4)							-6.900,00	-7.300,00	-7.069,15
813	Müllbeseitigung									
813100	Abfallbehandlung									
Operative Gebarung										
2/813100+862100	Vergütung GVU	2121	3121	15	100.000,00	85.000,00	91.113,58	100.000,00	85.000,00	91.113,58
SU 21 / 31	Summe Erträge / Einzahlungen operative Gebarung				100.000,00	85.000,00	91.113,58	100.000,00	85.000,00	91.113,58
1/813100-400000	Geringwertige Wirtschaftsgüter	2221	3221	23	500,00	500,00	1.403,69	500,00	500,00	1.233,29
1/813100-510000	Geldbezüge Vertragsbediensteter in der Verwaltung	2211	3211	20	8.100,00	7.700,00	7.070,54	8.100,00	7.700,00	7.070,54
1/813100-511000	Geldbezüge Vertragsbedienstete	2211	3211	20	28.800,00	27.400,00	28.411,94	28.800,00	27.400,00	28.411,94

		MVAG		VC QU	Ergebnisvoranschlag			Finanzierungsvoranschlag		
		EH	FH		VA 2025	VA 2024	RA 2023	VA 2025	VA 2024	RA 2023
1/813100-521000	Geldbezüge der ganzjährig beschäftigten Arbeiter	2211	3211	20	67.200,00	59.000,00	52.294,89	67.200,00	59.000,00	52.294,89
1/813100-580000	Dienstgeberbeiträge zum Ausgleichsfonds für Familienbeihilfen	2212	3212	20	1.000,00	2.100,00	1.917,02	1.000,00	2.100,00	1.917,02
1/813100-582000	Sonstige Dienstgeberbeiträge zur sozialen Sicherheit	2212	3212	20	1.300,00	8.600,00	16.954,51	1.300,00	8.600,00	16.954,51
1/813100-588000	Kommunalsteuer	2212	3212	20	2.200,00	3.000,00	2.634,88	2.200,00	3.000,00	2.634,88
1/813100-590000	Freiwillige Sozialleistungen	2212	3212	20	4.400,00	3.800,00	1.304,15	4.400,00	3.800,00	1.304,15
1/813100-590100	Auslagenersatz	2212	3212	20	100,00	100,00	63,35	100,00	100,00	63,35
1/813100-592000	Dotierung von Rückstellungen für Jubiläumswendungen	2214			200,00	2.900,00	433,04			
1/813100-600000	Strom	2222	3222	24	2.000,00	5.000,00	1.910,45	2.000,00	5.000,00	1.910,45
1/813100-610000	Instandhaltung von Grund und Boden	2224	3224	24			176,33			176,33
1/813100-670000	Versicherung	2222	3222	24	300,00	300,00	300,00	300,00	300,00	300,00
1/813100-680000	Planmäßige Abschreibung	2226			400,00	400,00	510,16			
1/813100-710300	Kanalbenützungsgebühr	2225	3225	24	100,00	100,00	29,52	100,00	100,00	29,52
1/813100-711000	Wasser	2225	3225	24	300,00	300,00	129,23	300,00	300,00	129,23
1/813100-724000	Reisegebühren	2225	3225	24	100,00	100,00		100,00	100,00	
1/813100-728000	Entgelte für Leistungen	2225	3225	24	1.000,00	1.000,00	567,57	1.000,00	1.000,00	567,57
1/813100-728400	Sonstige Entgelte (Kompost)	2225	3225	24		500,00			500,00	
1/813100-728500	Sonstige Entgelte	2225	3225	24	35.000,00	35.000,00	34.263,93	35.000,00	35.000,00	34.141,50
SU 22 / 32	Summe Aufwendungen / Auszahlungen operative Gebarung				153.000,00	157.800,00	150.375,20	152.400,00	154.500,00	149.139,17
SA 0 / SA 1	(0) Nettoergebnis (21 - 22) / (1) Geldfluss operative Gebarung (31 - 32)				-53.000,00	-72.800,00	-59.261,62	-52.400,00	-69.500,00	-58.025,59
SA01	Saldo (01) Haushaltsrücklagen (230 - 240)				0,00	0,00	0,00	0,00	0,00	0,00
SA00	Saldo (00) Nettoergebnis nach Haushaltsrücklagen (Saldo 0 + Saldo 01)				-53.000,00	-72.800,00	-59.261,62			
Investive Gebarung										
SU 33	Summe Einzahlungen investive Gebarung							0,00	0,00	0,00
SU 34	Summe Auszahlungen investive Gebarung							0,00	0,00	0,00
SA2	Saldo (2) Geldfluss aus der Investiven Gebarung (33 - 34)							0,00	0,00	0,00
SA3	Saldo (3) Nettofinanzierungssaldo (Saldo 1 + Saldo 2)							-52.400,00	-69.500,00	-58.025,59
Finanzierungstätigkeit										
SU 35	Summe Einzahlungen aus der Finanzierungstätigkeit							0,00	0,00	0,00
SU 36	Summe Auszahlungen aus der Finanzierungstätigkeit							0,00	0,00	0,00
SA4	Saldo (4) Geldfluss aus der Finanzierungstätigkeit (35 - 36)							0,00	0,00	0,00
SA5	Saldo (5) Geldfluss aus der voranschlagswirksamen Gebarung (Saldo 3 + Saldo 4)							-52.400,00	-69.500,00	-58.025,59

		MVAG VC QU			Ergebnisvoranschlag			Finanzierungsvoranschlag		
		EH	FH		VA 2025	VA 2024	RA 2023	VA 2025	VA 2024	RA 2023
814	Straßenreinigung									
814000	Straßenreinigung									
Operative Gebarung										
SU 21 / 31	Summe Erträge / Einzahlungen operative Gebarung				0,00	0,00	0,00	0,00	0,00	0,00
1/814000-728000	Entgelte für Leistungen	2225	3225	24	35.000,00	35.000,00	35.035,88	35.000,00	35.000,00	35.035,88
SU 22 / 32	Summe Aufwendungen / Auszahlungen operative Gebarung				35.000,00	35.000,00	35.035,88	35.000,00	35.000,00	35.035,88
SA 0 / SA 1	(0) Nettoergebnis (21 - 22) / (1) Geldfluss operative Gebarung (31 - 32)				-35.000,00	-35.000,00	-35.035,88	-35.000,00	-35.000,00	-35.035,88
SA01	Saldo (01) Haushaltsrücklagen (230 - 240)				0,00	0,00	0,00	0,00	0,00	0,00
SA00	Saldo (00) Nettoergebnis nach Haushaltsrücklagen (Saldo 0 + Saldo 01)				-35.000,00	-35.000,00	-35.035,88			
Investive Gebarung										
SU 33	Summe Einzahlungen investive Gebarung							0,00	0,00	0,00
SU 34	Summe Auszahlungen investive Gebarung							0,00	0,00	0,00
SA2	Saldo (2) Geldfluss aus der Investiven Gebarung (33 - 34)							0,00	0,00	0,00
SA3	Saldo (3) Nettofinanzierungssaldo (Saldo 1 + Saldo 2)							-35.000,00	-35.000,00	-35.035,88
Finanzierungstätigkeit										
SU 35	Summe Einzahlungen aus der Finanzierungstätigkeit							0,00	0,00	0,00
SU 36	Summe Auszahlungen aus der Finanzierungstätigkeit							0,00	0,00	0,00
SA4	Saldo (4) Geldfluss aus der Finanzierungstätigkeit (35 - 36)							0,00	0,00	0,00
SA5	Saldo (5) Geldfluss aus der voranschlagswirksamen Gebarung (Saldo 3 + Saldo 4)							-35.000,00	-35.000,00	-35.035,88
815	Park- und Gartenanlagen, Kinderspielplätze									
815000	Park- und Gartenanlagen, Kinderspielplätze									
Operative Gebarung										
2/815000+813000	Erträge aus der Auflösung von Investitionszuschüssen (Kapitaltransfers)		2127		2.200,00	4.400,00	4.444,44			
2/815000+868000	Transferzahlungen von privaten Haushalten	2124	3124	16	100,00	25.000,00	70,00	100,00	25.000,00	70,00
SU 21 / 31	Summe Erträge / Einzahlungen operative Gebarung				2.300,00	29.400,00	4.514,44	100,00	25.000,00	70,00
1/815000-400000	Geringwertige Wirtschaftsgüter	2221	3221	23	1.000,00	1.000,00	872,74	1.000,00	1.000,00	872,74
1/815000-600000	Strom	2222	3222	24	500,00	500,00	1.007,56	500,00	500,00	1.007,56
1/815000-610000	Instandhaltung von Grund und Boden	2224	3224	24	12.000,00	12.000,00	36.816,59	12.000,00	12.000,00	36.816,59
1/815000-619000	Instandhaltung von Sonderanlagen	2224	3224	24	6.000,00	6.000,00	11.702,91	6.000,00	6.000,00	11.702,91
1/815000-670000	Versicherung	2222	3222	24	300,00	300,00	300,00	300,00	300,00	300,00
1/815000-680000	Planmäßige Abschreibung	2226			10.500,00	11.400,00	11.421,27			
1/815000-700000	Pachtzins	2223	3223	24	200,00	200,00	182,89	200,00	200,00	182,89
1/815000-711000	Wasser	2225	3225	24	200,00	200,00	210,68	200,00	200,00	210,68
1/815000-728100	Sonstige Entgelte	2225	3225	24	7.000,00	7.000,00	3.565,62	7.000,00	7.000,00	3.565,62
SU 22 / 32	Summe Aufwendungen / Auszahlungen operative Gebarung				37.700,00	38.600,00	66.080,26	27.200,00	27.200,00	54.658,99

	MVAG	VC QU	Ergebnisvoranschlag			Finanzierungsvoranschlag					
			EH	FH	VA 2025	VA 2024	RA 2023	VA 2025	VA 2024	RA 2023	
SA 0 / SA 1			(0) Nettoergebnis (21 - 22) / (1) Geldfluss operative Gebarung (31 – 32)			-35.400,00	-9.200,00	-61.565,82	-27.100,00	-2.200,00	-54.588,99
SA01			Saldo (01) Haushaltsrücklagen (230 - 240)			0,00	0,00	0,00	0,00	0,00	0,00
SA00			Saldo (00) Nettoergebnis nach Haushaltsrücklagen (Saldo 0 + Saldo 01)			-35.400,00	-9.200,00	-61.565,82			
Investive Gebarung											
SU 33			Summe Einzahlungen investive Gebarung						0,00	0,00	0,00
1/815000-006000			Sonstige Grundstückseinrichtungen	3412	2 40				135.000,00	10.000,00	
SU 34			Summe Auszahlungen investive Gebarung						135.000,00	10.000,00	0,00
SA2			Saldo (2) Geldfluss aus der Investiven Gebarung (33 – 34)						-135.000,00	-10.000,00	0,00
SA3			Saldo (3) Nettofinanzierungssaldo (Saldo 1 + Saldo 2)						-162.100,00	-12.200,00	-54.588,99
Finanzierungstätigkeit											
SU 35			Summe Einzahlungen aus der Finanzierungstätigkeit						0,00	0,00	0,00
SU 36			Summe Auszahlungen aus der Finanzierungstätigkeit						0,00	0,00	0,00
SA4			Saldo (4) Geldfluss aus der Finanzierungstätigkeit (35 – 36)						0,00	0,00	0,00
SA5			Saldo (5) Geldfluss aus der voranschlagswirksamen Gebarung (Saldo 3 + Saldo 4)						-162.100,00	-12.200,00	-54.588,99
815100			Park und Gartenanlagen								
Operative Gebarung											
SU 21 / 31			Summe Erträge / Einzahlungen operative Gebarung			0,00	0,00	0,00	0,00	0,00	0,00
1/815100-610000			Instandhaltung von Grund und Boden	2224	3224 24	7.000,00	7.000,00	31.127,40	7.000,00	7.000,00	31.127,40
1/815100-616000			Instandhaltung Maschinen	2224	3224 24	7.000,00	7.000,00	11.039,58	7.000,00	7.000,00	11.039,58
1/815100-619000			Instandhaltung von Sonderanlagen	2224	3224 24	300,00	300,00	148,76	300,00	300,00	148,76
1/815100-670000			Versicherung	2222	3222 24	300,00	300,00	300,00	300,00	300,00	300,00
1/815100-711000			Wasser	2225	3225 24	1.500,00	1.500,00	989,99	1.500,00	1.500,00	989,99
SU 22 / 32			Summe Aufwendungen / Auszahlungen operative Gebarung			16.100,00	16.100,00	43.605,73	16.100,00	16.100,00	43.605,73
SA 0 / SA 1			(0) Nettoergebnis (21 - 22) / (1) Geldfluss operative Gebarung (31 – 32)			-16.100,00	-16.100,00	-43.605,73	-16.100,00	-16.100,00	-43.605,73
SA01			Saldo (01) Haushaltsrücklagen (230 - 240)			0,00	0,00	0,00	0,00	0,00	0,00
SA00			Saldo (00) Nettoergebnis nach Haushaltsrücklagen (Saldo 0 + Saldo 01)			-16.100,00	-16.100,00	-43.605,73			
Investive Gebarung											
SU 33			Summe Einzahlungen investive Gebarung						0,00	0,00	0,00
SU 34			Summe Auszahlungen investive Gebarung						0,00	0,00	0,00
SA2			Saldo (2) Geldfluss aus der Investiven Gebarung (33 – 34)						0,00	0,00	0,00
SA3			Saldo (3) Nettofinanzierungssaldo (Saldo 1 + Saldo 2)						-16.100,00	-16.100,00	-43.605,73
Finanzierungstätigkeit											
SU 35			Summe Einzahlungen aus der Finanzierungstätigkeit						0,00	0,00	0,00
SU 36			Summe Auszahlungen aus der Finanzierungstätigkeit						0,00	0,00	0,00
SA4			Saldo (4) Geldfluss aus der Finanzierungstätigkeit (35 – 36)						0,00	0,00	0,00
SA5			Saldo (5) Geldfluss aus der voranschlagswirksamen Gebarung (Saldo 3 + Saldo 4)						-16.100,00	-16.100,00	-43.605,73

		MVAG VC QU			Ergebnisvoranschlag			Finanzierungsvoranschlag		
		EH	FH		VA 2025	VA 2024	RA 2023	VA 2025	VA 2024	RA 2023
815200	Hundeauslaufzone									
Operative Gebarung										
SU 21 / 31	Summe Erträge / Einzahlungen operative Gebarung				0,00	0,00	0,00	0,00	0,00	0,00
1/815200-610000	Instandhaltung von Grund und Boden	2224	3224	24	300,00	300,00	209,06	300,00	300,00	209,06
1/815200-711000	Wasser	2225	3225	24	100,00	100,00	131,52	100,00	100,00	131,52
SU 22 / 32	Summe Aufwendungen / Auszahlungen operative Gebarung				400,00	400,00	340,58	400,00	400,00	340,58
SA 0 / SA 1	(0) Nettoergebnis (21 - 22) / (1) Geldfluss operative Gebarung (31 - 32)				-400,00	-400,00	-340,58	-400,00	-400,00	-340,58
SA01	Saldo (01) Haushaltsrücklagen (230 - 240)				0,00	0,00	0,00	0,00	0,00	0,00
SA00	Saldo (00) Nettoergebnis nach Haushaltsrücklagen (Saldo 0 + Saldo 01)				-400,00	-400,00	-340,58			
Investive Gebarung										
SU 33	Summe Einzahlungen investive Gebarung							0,00	0,00	0,00
SU 34	Summe Auszahlungen investive Gebarung							0,00	0,00	0,00
SA2	Saldo (2) Geldfluss aus der Investiven Gebarung (33 - 34)							0,00	0,00	0,00
SA3	Saldo (3) Nettofinanzierungssaldo (Saldo 1 + Saldo 2)							-400,00	-400,00	-340,58
Finanzierungstätigkeit										
SU 35	Summe Einzahlungen aus der Finanzierungstätigkeit							0,00	0,00	0,00
SU 36	Summe Auszahlungen aus der Finanzierungstätigkeit							0,00	0,00	0,00
SA4	Saldo (4) Geldfluss aus der Finanzierungstätigkeit (35 - 36)							0,00	0,00	0,00
SA5	Saldo (5) Geldfluss aus der voranschlagswirksamen Gebarung (Saldo 3 + Saldo 4)							-400,00	-400,00	-340,58
816	Öffentliche Beleuchtung und öffentliche Uhren									
816000	Öffentliche Beleuchtung und öffentliche Uhren									
Operative Gebarung										
2/816000+813000	Erträge aus der Auflösung von Investitionszuschüssen (Kapitaltransfers)		2127		8.600,00	8.600,00	8.646,67			
2/816000+871000	Kapitaltransfers aus Gemeinde-Bedarfszuweisungsmittel	2121	3121	1 33	30.000,00	30.000,00	30.000,00	30.000,00	30.000,00	30.000,00
SU 21 / 31	Summe Erträge / Einzahlungen operative Gebarung				38.600,00	38.600,00	38.646,67	30.000,00	30.000,00	30.000,00
1/816000-600000	Strom	2222	3222	24	70.000,00	70.000,00	60.100,70	70.000,00	70.000,00	60.100,70
1/816000-619000	Instandhaltung von Sonderanlagen	2224	3224	24	120.000,00	120.000,00	141.708,59	120.000,00	120.000,00	141.708,59
1/816000-650000	Zinsen Erste Bank	2241	3241	25	24.200,00	36.500,00	25.700,41	24.200,00	36.500,00	25.700,41
1/816000-650001	Zinsen Raika	2241	3241	25	27.000,00	5.000,00	24.960,26	27.000,00	5.000,00	24.960,26
1/816000-670000	Versicherung	2222	3222	24	300,00	300,00	300,00	300,00	300,00	300,00
1/816000-680000	Planmäßige Abschreibung	2226			328.300,00	338.600,00	352.907,57			
1/816000-728000	Entgelte für Leistungen	2225	3225	24	6.000,00	6.000,00	5.473,44	6.000,00	6.000,00	5.473,44
SU 22 / 32	Summe Aufwendungen / Auszahlungen operative Gebarung				575.800,00	576.400,00	611.150,97	247.500,00	237.800,00	258.243,40
SA 0 / SA 1	(0) Nettoergebnis (21 - 22) / (1) Geldfluss operative Gebarung (31 - 32)				-537.200,00	-537.800,00	-572.504,30	-217.500,00	-207.800,00	-228.243,40
SA01	Saldo (01) Haushaltsrücklagen (230 - 240)				0,00	0,00	0,00	0,00	0,00	0,00

		MVAG		VC QU	Ergebnisvoranschlag			Finanzierungsvoranschlag		
		EH	FH		VA 2025	VA 2024	RA 2023	VA 2025	VA 2024	RA 2023
SA00	Saldo (00) Nettoergebnis nach Haushaltsrücklagen (Saldo 0 + Saldo 01)				-537.200,00	-537.800,00	-572.504,30			
Investive Gebarung										
SU 33	Summe Einzahlungen investive Gebarung							0,00	0,00	0,00
1/816000-050000	Sonderanlagen		3412	1				71.500,00		223.511,76
SU 34	Summe Auszahlungen investive Gebarung							71.500,00	0,00	223.511,76
SA2	Saldo (2) Geldfluss aus der Investiven Gebarung (33 – 34)							-71.500,00	0,00	-223.511,76
SA3	Saldo (3) Nettofinanzierungssaldo (Saldo 1 + Saldo 2)							-289.000,00	-207.800,00	-451.755,16
Finanzierungstätigkeit										
SU 35	Summe Einzahlungen aus der Finanzierungstätigkeit							0,00	0,00	0,00
1/816000-346000	Tilgung Bankdarlehen Erste Bank		3614	65				27.200,00	23.500,00	26.715,73
1/816000-346001	Tilgung Bankdarlehen Raika		3614	65				26.200,00	36.000,00	28.902,87
SU 36	Summe Auszahlungen aus der Finanzierungstätigkeit							53.400,00	59.500,00	55.618,60
SA4	Saldo (4) Geldfluss aus der Finanzierungstätigkeit (35 – 36)							-53.400,00	-59.500,00	-55.618,60
SA5	Saldo (5) Geldfluss aus der voranschlagswirksamen Gebarung (Saldo 3 + Saldo 4)							-342.400,00	-267.300,00	-507.373,76
817	Friedhöfe (einschließlich Einsegnungshallen und Krematorien)									
817000	Friedhöfe									
Operative Gebarung										
2/817000+828000	Rückersatz Fundamente	2116	3116	18	4.000,00	4.000,00	2.564,70	4.000,00	4.000,00	2.919,70
2/817000+829000	Erlös Friedhofskerzen/WC Anlage	2116	3116	18	2.000,00	2.000,00	2.280,20	2.000,00	2.000,00	2.280,20
2/817000+852700	Grabstellengebühr	2113	3113	12	70.000,00	60.000,00	69.290,99	70.000,00	60.000,00	68.388,99
2/817000+852800	Be- und Enterdigungsgebühr	2113	3113	12	45.000,00	40.000,00	44.910,00	45.000,00	40.000,00	44.174,80
2/817000+852800/1	Be- und Enterdigungsgebühr/Leichenhalle	2113	3113	12	14.000,00	12.000,00	14.185,00	14.000,00	12.000,00	14.335,00
2/817000+852800/2	Be- und Enterdigungsgebühr/Kühlraum	2113	3113	12	18.000,00	18.000,00	18.810,00	18.000,00	18.000,00	17.930,00
SU 21 / 31	Summe Erträge / Einzahlungen operative Gebarung				153.000,00	136.000,00	152.040,89	153.000,00	136.000,00	150.028,69
1/817000-400000	Geringwertige Wirtschaftsgüter	2221	3221	23	400,00	400,00	460,33	400,00	400,00	460,33
1/817000-454000	Reinigungsmittel	2221	3221	23	300,00	300,00	495,44	300,00	300,00	495,44
1/817000-459000	Sonstige Verbrauchsgüter	2221	3221	23	3.500,00	3.500,00	2.980,64	3.500,00	3.500,00	2.980,64
1/817000-459000/1	Ankauf Friedhofskerzen	2221	3221	23	1.700,00	1.700,00	4.922,70	1.700,00	1.700,00	4.922,70
1/817000-510000	Geldbezüge Vertragsbediensteter in der Verwaltung	2211	3211	20	43.000,00	39.200,00	36.280,15	43.000,00	39.200,00	36.280,15
1/817000-511000	Geldbezüge Vertragsbediensteter in handwerklicher Verwendung	2211	3211	20	57.000,00	54.700,00	48.113,32	57.000,00	54.700,00	48.113,32
1/817000-580000	Dienstgeberbeiträge zum Ausgleichsfonds für Familienbeihilfen	2212	3212	20	3.800,00	3.400,00	3.136,32	3.800,00	3.400,00	3.136,32
1/817000-582000	Sonstige Dienstgeberbeiträge zur sozialen Sicherheit	2212	3212	20	20.200,00	19.700,00	17.833,66	20.200,00	19.700,00	17.833,66
1/817000-590000	Freiwillige Sozialleistungen	2212	3212	20	1.300,00	1.300,00	1.158,86	1.300,00	1.300,00	1.158,86

		MVAG		VC QU	Ergebnisvoranschlag			Finanzierungsvoranschlag		
		EH	FH		VA 2025	VA 2024	RA 2023	VA 2025	VA 2024	RA 2023
1/817000-590100	Auslagenersatz	2212	3212	20	100,00	100,00	9,00	100,00	100,00	9,00
1/817000-591000	Dotierung von Rückstellungen für Abfertigungen	2214			6.600,00	13.700,00	1.353,44			
1/817000-592000	Dotierung von Rückstellungen für Jubiläumszuwendungen	2214			8.500,00	33.300,00	2.273,27			
1/817000-600000	Strom	2222	3222	24	9.000,00	9.000,00	3.032,44	9.000,00	9.000,00	3.032,44
1/817000-610000	Instandhaltung von Grund und Boden	2224	3224	24	1.500,00	1.500,00	313,02	1.500,00	1.500,00	313,02
1/817000-613000	Instandhaltung von Grundstückseinrichtungen	2224	3224	24	500,00	500,00		500,00	500,00	
1/817000-614000	Instandhaltung Gebäude	2224	3224	24	500,00	500,00		500,00	500,00	
1/817000-616000	Instandhaltung Maschinen	2224	3224	24	100,00	100,00	812,69	100,00	100,00	812,69
1/817000-618100	Instandhaltung sonstige Anlagen	2224	3224	24	100,00	100,00	28,78	100,00	100,00	28,78
1/817000-619000	Instandhaltung von Sonderanlagen	2224	3224	24	900,00	900,00	938,88	900,00	900,00	938,88
1/817000-670000	Versicherung	2222	3222	24	800,00	800,00	300,00	800,00	800,00	300,00
1/817000-680000	Planmäßige Abschreibung	2226			11.100,00	5.400,00	5.920,26			
1/817000-710000	Öffentliche Abgaben (Ausgaben), ohne Gebühren gemäß FAG	2225	3225	24	100,00	100,00	137,76	100,00	100,00	137,76
1/817000-710100	Müllbeseitigung	2225	3225	24	500,00	500,00	565,34	500,00	500,00	565,34
1/817000-710300	Kanalbenützungsgebühr	2225	3225	24	300,00	300,00	351,20	300,00	300,00	351,20
1/817000-711000	Wasser	2225	3225	24	2.000,00	2.000,00	1.303,36	2.000,00	2.000,00	1.303,36
1/817000-720000	Kostensätze für Verwaltungsleistungen	2225	3225	24	1.500,00	1.500,00	1.500,00	1.500,00	1.500,00	1.500,00
1/817000-724000	Reisegebühren	2225	3225	24	100,00	100,00	56,14	100,00	100,00	56,14
1/817000-728000	Entgelte für Leistungen	2225	3225	24	15.000,00	15.000,00	11.595,14	15.000,00	15.000,00	11.595,14
1/817000-728100	Sonst. Entgelte (Deponiekosten)	2225	3225	24	3.500,00	3.500,00	2.235,74	3.500,00	3.500,00	2.235,74
1/817000-729000	Sonstige Ausgaben	2225	3225	24	1.000,00	1.000,00	1.233,35	1.000,00	1.000,00	1.233,35
SU 22 / 32	Summe Aufwendungen / Auszahlungen operative Gebarung				194.900,00	214.100,00	149.341,23	168.700,00	161.700,00	139.794,26
SA 0 / SA 1	(0) Nettoergebnis (21 - 22) / (1) Geldfluss operative Gebarung (31 - 32)				-41.900,00	-78.100,00	2.699,66	-15.700,00	-25.700,00	10.234,43
SA01	Saldo (01) Haushaltsrücklagen (230 - 240)				0,00	0,00	0,00	0,00	0,00	0,00
SA00	Saldo (00) Nettoergebnis nach Haushaltsrücklagen (Saldo 0 + Saldo 01)				-41.900,00	-78.100,00	2.699,66			
Investive Gebarung										
SU 33	Summe Einzahlungen investive Gebarung							0,00	0,00	0,00
1/817000-006000	Sonstige Grundstückseinrichtungen		3412	2 40					150.000,00	
SU 34	Summe Auszahlungen investive Gebarung							0,00	150.000,00	0,00
SA2	Saldo (2) Geldfluss aus der Investiven Gebarung (33 - 34)							0,00	-150.000,00	0,00
SA3	Saldo (3) Nettofinanzierungssaldo (Saldo 1 + Saldo 2)							-15.700,00	-175.700,00	10.234,43
Finanzierungstätigkeit										
SU 35	Summe Einzahlungen aus der Finanzierungstätigkeit							0,00	0,00	0,00
SU 36	Summe Auszahlungen aus der Finanzierungstätigkeit							0,00	0,00	0,00
SA4	Saldo (4) Geldfluss aus der Finanzierungstätigkeit (35 - 36)							0,00	0,00	0,00

		MVAG		VC QU	Ergebnisvoranschlag			Finanzierungsvoranschlag		
		EH	FH		VA 2025	VA 2024	RA 2023	VA 2025	VA 2024	RA 2023
SA5	Saldo (5) Geldfluss aus der voranschlagswirksamen Gebarung (Saldo 3 + Saldo 4)							-15.700,00	-175.700,00	10.234,43
84	Liegenschaften, Wohn- und Geschäftsgebäude									
840	Grundbesitz									
840000	Grundbesitz									
	Operative Gebarung									
2/840000+801000	Veräußerungen von Grundstücken und Grundstückseinrichtungen	2116		30					248.517,16	
2/840000+811000	Einnahmen aus Vermietung und Verpachtung	2115	3115	14	400,00	400,00	344,68	400,00	400,00	347,96
2/840000+811000/1	Einnahmen aus der Vermietung und Verpachtung von Sachen	2115	3115	14			12.566,80			12.566,80
2/840000+811100	Einnahmen aus Vermietung und Verpachtung	2115	3115	14	4.000,00	4.000,00	4.586,59	4.000,00	4.000,00	4.586,59
2/840000+811200	Einnahmen aus Vermietung	2115	3115	14	2.800,00	1.000,00	2.770,83	2.800,00	1.000,00	2.770,83
SU 21 / 31	Summe Erträge / Einzahlungen operative Gebarung				7.200,00	5.400,00	268.786,06	7.200,00	5.400,00	20.272,18
1/840000-451100	Brennstoff/Gas	2221	3221	23			609,00			609,00
1/840000-451200	Wärme	2221	3221	23	1.000,00	1.000,00		1.000,00	1.000,00	
1/840000-600000	Strom	2222	3222	24	200,00	200,00	111,90	200,00	200,00	111,90
1/840000-614000	Instandhaltung von Gebäuden	2224	3224	24	1.500,00	1.500,00	512,28	1.500,00	1.500,00	512,28
1/840000-650000	Zinsen für Finanzschulden	2241	3241		7.400,00			7.400,00		
1/840000-670000	Versicherungen	2222	3222	24	500,00	500,00		500,00	500,00	
1/840000-680000	Planmäßige Abschreibung	2226			13.400,00	1.100,00	9.686,52			
1/840000-683000	Verluste aus dem Abgang von Sachanlagen und immateriellen Vermögenswerten	2226					201.184,16			
1/840000-710000	Öffentliche Abgaben	2225	3225	24	1.500,00	1.500,00	25.713,04	1.500,00	1.500,00	25.713,04
1/840000-710300	Kanalbenutzungsgebühr	2225	3225	24	100,00	3.500,00	115,28	100,00	3.500,00	115,28
1/840000-711000	Wasser	2225	3225	24		100,00			100,00	
1/840000-728000	Entgelte für Leistungen	2225	3225	24	35.000,00	50.000,00	51.284,98	35.000,00	50.000,00	51.284,98
SU 22 / 32	Summe Aufwendungen / Auszahlungen operative Gebarung				60.600,00	59.400,00	289.217,16	47.200,00	58.300,00	78.346,48
SA 0 / SA 1	(0) Nettoergebnis (21 - 22) / (1) Geldfluss operative Gebarung (31 - 32)				-53.400,00	-54.000,00	-20.431,10	-40.000,00	-52.900,00	-58.074,30
SA01	Saldo (01) Haushaltsrücklagen (230 - 240)				0,00	0,00	0,00	0,00	0,00	0,00
SA00	Saldo (00) Nettoergebnis nach Haushaltsrücklagen (Saldo 0 + Saldo 01)				-53.400,00	-54.000,00	-20.431,10			
	Investive Gebarung									
2/840000+801000	Veräußerungen von Grundstücken und Grundstückseinrichtungen		3312	30						248.517,16
SU 33	Summe Einzahlungen investive Gebarung							0,00	0,00	248.517,16
1/840000-001000	Ankauf Grundstück		3412	2 40					15.500,00	35.088,00

		MVAG		VC QU	Ergebnisvoranschlag			Finanzierungsvoranschlag			
		EH	FH		VA 2025	VA 2024	RA 2023	VA 2025	VA 2024	RA 2023	
1/840000-010000	Gebäude und Bauten			3413	2				35.000,00	327.000,00	
SU 34	Summe Auszahlungen investive Gebarung								35.000,00	342.500,00	35.088,00
SA2	Saldo (2) Geldfluss aus der Investiven Gebarung (33 – 34)								-35.000,00	-342.500,00	213.429,16
SA3	Saldo (3) Nettofinanzierungssaldo (Saldo 1 + Saldo 2)								-75.000,00	-395.400,00	155.354,86
Finanzierungstätigkeit											
2/840000+346000	Investitionsdarlehen von Finanzunternehmen			3514						220.000,00	
SU 35	Summe Einzahlungen aus der Finanzierungstätigkeit								0,00	220.000,00	0,00
1/840000-346000	Investitionsdarlehen von Finanzunternehmen - Sanierung Herrenhaus			3614					5.400,00		
SU 36	Summe Auszahlungen aus der Finanzierungstätigkeit								5.400,00	0,00	0,00
SA4	Saldo (4) Geldfluss aus der Finanzierungstätigkeit (35 – 36)								-5.400,00	220.000,00	0,00
SA5	Saldo (5) Geldfluss aus der voranschlagswirksamen Gebarung (Saldo 3 + Saldo 4)								-80.400,00	-175.400,00	155.354,86
842	Waldbesitz (soweit nicht bei 866)										
842000	Waldbesitz Gemeindewald										
Operative Gebarung											
SU 21 / 31	Summe Erträge / Einzahlungen operative Gebarung								0,00	0,00	0,00
1/842000-420000	Pflanzenankauf	2221	3221	23	1.000,00	1.000,00			1.000,00	1.000,00	
1/842000-452000	Treibstoffe	2221	3221	23	2.000,00	3.000,00	1.974,53		2.000,00	3.000,00	1.974,53
1/842000-610000	Instandhaltung von Grund und Boden	2224	3224	24	3.000,00	3.000,00			3.000,00	3.000,00	
1/842000-670000	Versicherung	2222	3222	24	2.000,00	2.000,00	440,00		2.000,00	2.000,00	440,00
1/842000-710000	Öffentliche Abgaben	2225	3225	24	1.000,00	2.000,00	818,99		1.000,00	2.000,00	818,99
1/842000-728000	Entgelte für Leistungen	2225	3225	24	2.500,00	2.500,00	1.783,20		2.500,00	2.500,00	1.783,20
SU 22 / 32	Summe Aufwendungen / Auszahlungen operative Gebarung				11.500,00	13.500,00	5.016,72		11.500,00	13.500,00	5.016,72
SA 0 / SA 1	(0) Nettoergebnis (21 - 22) / (1) Geldfluss operative Gebarung (31 – 32)				-11.500,00	-13.500,00	-5.016,72		-11.500,00	-13.500,00	-5.016,72
SA01	Saldo (01) Haushaltsrücklagen (230 - 240)				0,00	0,00	0,00		0,00	0,00	0,00
SA00	Saldo (00) Nettoergebnis nach Haushaltsrücklagen (Saldo 0 + Saldo 01)				-11.500,00	-13.500,00	-5.016,72				
Investive Gebarung											
SU 33	Summe Einzahlungen investive Gebarung								0,00	0,00	0,00
SU 34	Summe Auszahlungen investive Gebarung								0,00	0,00	0,00
SA2	Saldo (2) Geldfluss aus der Investiven Gebarung (33 – 34)								0,00	0,00	0,00
SA3	Saldo (3) Nettofinanzierungssaldo (Saldo 1 + Saldo 2)								-11.500,00	-13.500,00	-5.016,72
Finanzierungstätigkeit											
SU 35	Summe Einzahlungen aus der Finanzierungstätigkeit								0,00	0,00	0,00
SU 36	Summe Auszahlungen aus der Finanzierungstätigkeit								0,00	0,00	0,00
SA4	Saldo (4) Geldfluss aus der Finanzierungstätigkeit (35 – 36)								0,00	0,00	0,00

		MVAG VC QU			Ergebnisvoranschlag			Finanzierungsvoranschlag		
		EH	FH		VA 2025	VA 2024	RA 2023	VA 2025	VA 2024	RA 2023
SA5	Saldo (5) Geldfluss aus der voranschlagswirksamen Gebarung (Saldo 3 + Saldo 4)							-11.500,00	-13.500,00	-5.016,72
846	Wohn- und Geschäftsgebäude (soweit nicht bei 853)									
846300	Gemeindehaus Schönkirchnerstrasse									
	Operative Gebarung									
SU 21 / 31	Summe Erträge / Einzahlungen operative Gebarung				0,00	0,00	0,00	0,00	0,00	0,00
1/846300-400000	Geringwertige Wirtschaftsgüter	2221	3221	23	100,00	100,00		100,00	100,00	
1/846300-451100	Brennstoff/Gas	2221	3221	23	20.000,00	10.000,00	16.271,51	20.000,00	10.000,00	16.271,51
1/846300-454000	Reinigungsmittel	2221	3221	23	500,00	500,00		500,00	500,00	
1/846300-511000	Geldbezüge der Vertragsbediensteten in handwerklicher Verwendung	2211	3211	20	6.600,00	6.300,00	7.283,13	6.600,00	6.300,00	7.283,13
1/846300-541000	Sachbezüge	2213	3213		100,00		8,99	100,00		8,99
1/846300-580000	Dienstgeberbeiträge zum Ausgleichsfonds für Familienbeihilfen	2212	3212	20	300,00	300,00	277,08	300,00	300,00	277,08
1/846300-582000	Sonstige Dienstgeberbeiträge zur sozialen Sicherheit	2212	3212	20	2.100,00	2.000,00	1.836,36	2.100,00	2.000,00	1.836,36
1/846300-588000	Kommunalsteuer	2212	3212	20		200,00	224,65		200,00	224,65
1/846300-590000	Freiwillige Sozialleistungen	2212	3212	20	200,00	200,00	176,12	200,00	200,00	176,12
1/846300-590100	Auslagenersatz	2212	3212	20	100,00	100,00	3,00	100,00	100,00	3,00
1/846300-591000	Dotierung von Rückstellungen für Abfertigungen	2214			2.200,00	2.200,00				
1/846300-600000	Strom	2222	3222	24	8.000,00	8.000,00	5.634,36	8.000,00	8.000,00	5.634,36
1/846300-614000	Instandhaltung von Gebäuden	2224	3224	24	500,00	500,00	195,19	500,00	500,00	101,88
1/846300-650000	Zinsen für Finanzschulden	2241	3241	25	20.800,00	3.400,00	44.975,84	20.800,00	3.400,00	44.975,84
1/846300-710100	Müllbeseitigung	2225	3225	24	2.900,00	2.700,00	2.896,08	2.900,00	2.700,00	2.896,08
1/846300-710300	Kanalbenützungsgebühr	2225	3225	24	1.800,00	1.800,00	1.732,00	1.800,00	1.800,00	1.732,00
1/846300-711000	Wasser	2225	3225	24	1.000,00	1.000,00	579,00	1.000,00	1.000,00	579,00
1/846300-728000	Entgelte für Leistungen	2225	3225	24	1.000,00	1.000,00	1.201,49	1.000,00	1.000,00	1.201,49
1/846300-729000	sonstige Ausgaben	2225	3225	24	100,00	100,00		100,00	100,00	
SU 22 / 32	Summe Aufwendungen / Auszahlungen operative Gebarung				68.300,00	40.400,00	83.294,80	66.100,00	38.200,00	83.201,49
SA 0 / SA 1	(0) Nettoergebnis (21 - 22) / (1) Geldfluss operative Gebarung (31 - 32)				-68.300,00	-40.400,00	-83.294,80	-66.100,00	-38.200,00	-83.201,49
SA01	Saldo (01) Haushaltsrücklagen (230 - 240)				0,00	0,00	0,00	0,00	0,00	0,00
SA00	Saldo (00) Nettoergebnis nach Haushaltsrücklagen (Saldo 0 + Saldo 01)				-68.300,00	-40.400,00	-83.294,80			
	Investive Gebarung									
SU 33	Summe Einzahlungen investive Gebarung							0,00	0,00	0,00
SU 34	Summe Auszahlungen investive Gebarung							0,00	0,00	0,00
SA2	Saldo (2) Geldfluss aus der Investiven Gebarung (33 - 34)							0,00	0,00	0,00
SA3	Saldo (3) Nettofinanzierungssaldo (Saldo 1 + Saldo 2)							-66.100,00	-38.200,00	-83.201,49

	MVAG	VC QU	Ergebnisvoranschlag			Finanzierungsvoranschlag			
			EH	FH	VA 2025	VA 2024	RA 2023	VA 2025	VA 2024
Finanzierungstätigkeit									
SU 35	Summe Einzahlungen aus der Finanzierungstätigkeit						0,00	0,00	0,00
1/846300-346000	Investitionsdarlehen von Kreditinstituten	3614	65				39.900,00	48.700,00	37.170,11
SU 36	Summe Auszahlungen aus der Finanzierungstätigkeit						39.900,00	48.700,00	37.170,11
SA4	Saldo (4) Geldfluss aus der Finanzierungstätigkeit (35 – 36)						-39.900,00	-48.700,00	-37.170,11
SA5	Saldo (5) Geldfluss aus der voranschlagswirksamen Gebarung (Saldo 3 + Saldo 4)						-106.000,00	-86.900,00	-120.371,60
85 Betriebe mit marktbestimmter Tätigkeit									
850 Betriebe der Wasserversorgung									
850000 Betriebe der Wasserversorgung									
Operative Gebarung									
2/850000+850000/1	Anschlussgebühren	2111	3111	10					372,06
2/850000+852100	Wasserbereitstellungsgebühr	2113	3113	12					168,75
2/850000+852200	Wasserbezugsgebühr	2113	3113	12					107,06
2/850000+852210	Einnahme Wassermeßstreckenzähler	2113	3113	12	1.000,00	1.000,00	906,21	1.000,00	1.000,00
SU 21 / 31	Summe Erträge / Einzahlungen operative Gebarung				1.000,00	1.000,00	906,21	1.000,00	1.000,00
1/850000-711000	Wasser / mobile Wasserzähler	2225	3225	24	1.000,00	1.000,00	2.581,61	1.000,00	1.000,00
SU 22 / 32	Summe Aufwendungen / Auszahlungen operative Gebarung				1.000,00	1.000,00	2.581,61	1.000,00	1.000,00
SA 0 / SA 1	(0) Nettoergebnis (21 - 22) / (1) Geldfluss operative Gebarung (31 – 32)				0,00	0,00	-1.675,40	0,00	0,00
SA01	Saldo (01) Haushaltsrücklagen (230 - 240)				0,00	0,00	0,00	0,00	0,00
SA00	Saldo (00) Nettoergebnis nach Haushaltsrücklagen (Saldo 0 + Saldo 01)				0,00	0,00	-1.675,40		
Investive Gebarung									
SU 33	Summe Einzahlungen investive Gebarung						0,00	0,00	0,00
SU 34	Summe Auszahlungen investive Gebarung						0,00	0,00	0,00
SA2	Saldo (2) Geldfluss aus der Investiven Gebarung (33 – 34)						0,00	0,00	0,00
SA3	Saldo (3) Nettofinanzierungssaldo (Saldo 1 + Saldo 2)						0,00	0,00	-1.027,53
Finanzierungstätigkeit									
SU 35	Summe Einzahlungen aus der Finanzierungstätigkeit						0,00	0,00	0,00
SU 36	Summe Auszahlungen aus der Finanzierungstätigkeit						0,00	0,00	0,00
SA4	Saldo (4) Geldfluss aus der Finanzierungstätigkeit (35 – 36)						0,00	0,00	0,00
SA5	Saldo (5) Geldfluss aus der voranschlagswirksamen Gebarung (Saldo 3 + Saldo 4)						0,00	0,00	-1.027,53
851 Betriebe der Abwasserbeseitigung									
851000 Betriebe der Abwasserbeseitigung									
Operative Gebarung									
2/851000+813000	Erträge aus der Auflösung von Investitionszuschüssen (Kapitaltransfers)	2127			159.000,00	157.100,00	157.602,31		

		MVAG		VC QU	Ergebnisvoranschlag			Finanzierungsvoranschlag		
		EH	FH		VA 2025	VA 2024	RA 2023	VA 2025	VA 2024	RA 2023
2/851000+816500	Kostenersatz PW Schönkirchen	2114	3114	13	1.000,00	1.000,00	1.176,36	1.000,00	1.000,00	1.176,36
2/851000+852400	Kanalgebühr Schmutzfracht	2113	3113	12	100,00	100,00		100,00	100,00	
2/851000+852550	Kanalbenutzungsgebühr	2113	3113	12	1.800.000,00	1.510.000,00	1.716.066,37	1.800.000,00	1.510.000,00	1.704.044,96
2/851000+860001	Annuitätzuschuss BA03 (Zinsen)	2121	3121	15		20.500,00	33.604,34		20.500,00	33.604,34
2/851000+860002	Annuitätzuschuss BA100 Leitungskataster (Zinsen)	2121	3121	15	10.500,00	10.300,00	9.912,87	10.500,00	10.300,00	9.912,87
2/851000+861010	Landestransfer Gebührenbremse 2024	2121	3121			190.000,00			190.000,00	
SU 21 / 31	Summe Erträge / Einzahlungen operative Gebarung				1.970.600,00	1.889.000,00	1.918.362,25	1.811.600,00	1.731.900,00	1.748.738,53
1/851000-452000	Treibstoffe	2221	3221	23	1.300,00	1.300,00	1.793,92	1.300,00	1.300,00	1.793,92
1/851000-456000	Büromittel	2221	3221	23	100,00	100,00	371,25	100,00	100,00	371,25
1/851000-510000	Geldbezüge Vertragsbediensteter in der Verwaltung	2211	3211	20	10.100,00	9.500,00	8.887,36	10.100,00	9.500,00	8.887,36
1/851000-511000	Geldbezüge Vertragsbediensteter in handwerklicher Verwendung	2211	3211	20	61.600,00	56.600,00	55.391,98	61.600,00	56.600,00	55.391,98
1/851000-566000	Zuwendungen aus Anlass von Dienstjubiläen	2212	3212			1.000,00			1.000,00	
1/851000-580000	Dienstgeberbeiträge zum Ausgleichsfonds für Familienbeihilfen	2212	3212	20	2.400,00	2.400,00	1.901,09	2.400,00	2.400,00	1.901,09
1/851000-582000	Sonstige Dienstgeberbeiträge zur sozialen Sicherheit	2212	3212	20	15.000,00	14.000,00	12.702,38	15.000,00	14.000,00	12.702,38
1/851000-588000	Kommunalsteuer	2212	3212	20	1.900,00	1.800,00	1.541,43	1.900,00	1.800,00	1.541,43
1/851000-590000	Freiwillige Sozialleistungen	2212	3212	20	800,00	800,00	657,52	800,00	800,00	657,52
1/851000-590100	Auslagenersatz	2212	3212	20	100,00	100,00	90,85	100,00	100,00	90,85
1/851000-592000	Dotierung von Rückstellungen für Jubiläumszuwendungen	2214			900,00	1.500,00	140,40			
1/851000-600000	Strom	2222	3222	24	17.000,00	17.000,00	7.930,63	17.000,00	17.000,00	7.930,63
1/851000-616000	Instandhaltung Maschinen	2224	3224	24	400,00	400,00		400,00	400,00	
1/851000-617000	Instandhaltung Fahrzeuge	2224	3224	24	300,00	300,00		300,00	300,00	
1/851000-618100	Instandhaltung sonstige Anlagen	2224	3224	24	15.000,00	15.000,00	21.685,42	15.000,00	15.000,00	21.468,54
1/851000-619000	Instandhaltung von Sonderanlagen	2224	3224	24	10.000,00	10.000,00	114.909,86	10.000,00	10.000,00	114.789,86
1/851000-619100	Instandhaltung Ortsnetz	2224	3224	24	200.000,00	200.000,00	181.757,41	200.000,00	200.000,00	167.679,24
1/851000-631000	Telefon	2222	3222	24	1.000,00	1.000,00	1.323,00	1.000,00	1.000,00	1.323,00
1/851000-650000	Zinsen UWWF BA01	2241	3241	25	27.300,00	29.900,00	32.329,03	27.300,00	29.900,00	32.329,03
1/851000-650001	Zinsen Bankdarlehen BA03	2241	3241	25		300,00	2.271,39		300,00	2.271,39
1/851000-650003	Zinsen Bankdarlehen BA03-R	2241	3241	25	200,00	900,00	679,68	200,00	900,00	679,68
1/851000-670000	Versicherung	2222	3222	24	500,00	500,00	439,85	500,00	500,00	439,85
1/851000-680000	Planmäßige Abschreibung	2226			264.000,00	254.700,00	255.442,26			
1/851000-700200	Mietzins	2223	3223	24	200,00	200,00	171,76	200,00	200,00	171,76
1/851000-710000	Öffentliche Abgaben	2225	3225	24	30.000,00	30.000,00	29.776,95	30.000,00	30.000,00	29.776,95
1/851000-711000	Wasser	2225	3225	24	100,00	100,00	131,00	100,00	100,00	131,00
1/851000-720000	Kostensätze für ABA	2225	3225	24	181.600,00	166.200,00	162.396,50	181.600,00	166.200,00	162.396,50

		MVAG		VC QU	Ergebnisvoranschlag			Finanzierungsvoranschlag		
		EH	FH		VA 2025	VA 2024	RA 2023	VA 2025	VA 2024	RA 2023
1/851000-724000	Reisegebühren	2225	3225	24	100,00	100,00		100,00	100,00	
1/851000-728000	Entgelte für Leistungen	2225	3225	24	15.000,00	60.000,00	14.417,36	15.000,00	60.000,00	14.417,36
1/851000-729000	Sonstige Ausgaben	2225	3225	24	400,00	400,00	707,83	400,00	400,00	707,83
1/851000-752000	Transferzahlungen an Gemeindeverbände	2231	3231	26	723.900,00	691.800,00	628.834,10	723.900,00	691.800,00	628.834,10
SU 22 / 32	Summe Aufwendungen / Auszahlungen operative Gebarung				1.581.200,00	1.567.900,00	1.538.682,21	1.316.300,00	1.311.700,00	1.268.684,50
SA 0 / SA 1	(0) Nettoergebnis (21 - 22) / (1) Geldfluss operative Gebarung (31 - 32)				389.400,00	321.100,00	379.680,04	495.300,00	420.200,00	480.054,03
SA01	Saldo (01) Haushaltsrücklagen (230 - 240)				0,00	0,00	0,00	0,00	0,00	0,00
SA00	Saldo (00) Nettoergebnis nach Haushaltsrücklagen (Saldo 0 + Saldo 01)				389.400,00	321.100,00	379.680,04			
Investive Gebarung										
2/851000+300000	Förderung KPC (Barwert)		3331	33				18.600,00	18.600,00	18.265,21
2/851000+307000	Kapitaltransfers von privaten Haushalten und privaten Organisationen ohne Erwerbszweck und andere		3334	34				150.000,00	150.000,00	98.811,92
SU 33	Summe Einzahlungen investive Gebarung							168.600,00	168.600,00	117.077,13
1/851000-042100	Amts-, Betriebs- und Geschäftsausstattung		3415	2 41				1.000,00	1.000,00	
1/851000-050000	Sonderanlagen		3412	2 40				85.000,00	490.000,00	
SU 34	Summe Auszahlungen investive Gebarung							86.000,00	491.000,00	0,00
SA2	Saldo (2) Geldfluss aus der Investiven Gebarung (33 - 34)							82.600,00	-322.400,00	117.077,13
SA3	Saldo (3) Nettofinanzierungssaldo (Saldo 1 + Saldo 2)							577.900,00	97.800,00	597.131,16
Finanzierungstätigkeit										
SU 35	Summe Einzahlungen aus der Finanzierungstätigkeit							0,00	0,00	0,00
1/851000-344100	Tilgung Darlehen UWWF BA01		3611	64				127.800,00	125.100,00	122.732,55
1/851000-346001	Tilgung Bankdarlehen BA03		3614	65					105.200,00	106.111,39
1/851000-346003	Tilgung Bankdarlehen BA03-R		3614	65				26.000,00	51.400,00	49.443,40
SU 36	Summe Auszahlungen aus der Finanzierungstätigkeit							153.800,00	281.700,00	278.287,34
SA4	Saldo (4) Geldfluss aus der Finanzierungstätigkeit (35 - 36)							-153.800,00	-281.700,00	-278.287,34
SA5	Saldo (5) Geldfluss aus der voranschlagswirksamen Gebarung (Saldo 3 + Saldo 4)							424.100,00	-183.900,00	318.843,82
87	Wirtschaftliche Unternehmungen									
875	Straßenverkehrsbetriebe									
875003	Taxigutschein Calemo									
Operative Gebarung										
2/875003+861000	Laufende Transferzahlungen von Ländern und Landesfonds	2121	3121	15	100,00	53.000,00	60.896,87	100,00	53.000,00	60.896,87
SU 21 / 31	Summe Erträge / Einzahlungen operative Gebarung				100,00	53.000,00	60.896,87	100,00	53.000,00	60.896,87

		MVAG VC QU			Ergebnisvoranschlag			Finanzierungsvoranschlag		
		EH	FH		VA 2025	VA 2024	RA 2023	VA 2025	VA 2024	RA 2023
1/875003-728000	Entgelte für Leistungen	2225	3225	24	36.000,00	151.800,00	176.342,36	36.000,00	151.800,00	176.342,36
SU 22 / 32	Summe Aufwendungen / Auszahlungen operative Gebarung				36.000,00	151.800,00	176.342,36	36.000,00	151.800,00	176.342,36
SA 0 / SA 1	(0) Nettoergebnis (21 - 22) / (1) Geldfluss operative Gebarung (31 - 32)				-35.900,00	-98.800,00	-115.445,49	-35.900,00	-98.800,00	-115.445,49
SA01	Saldo (01) Haushaltsrücklagen (230 - 240)				0,00	0,00	0,00	0,00	0,00	0,00
SA00	Saldo (00) Nettoergebnis nach Haushaltsrücklagen (Saldo 0 + Saldo 01)				-35.900,00	-98.800,00	-115.445,49			
Investive Gebarung										
SU 33	Summe Einzahlungen investive Gebarung							0,00	0,00	0,00
SU 34	Summe Auszahlungen investive Gebarung							0,00	0,00	0,00
SA2	Saldo (2) Geldfluss aus der Investiven Gebarung (33 - 34)							0,00	0,00	0,00
SA3	Saldo (3) Nettofinanzierungssaldo (Saldo 1 + Saldo 2)							-35.900,00	-98.800,00	-115.445,49
Finanzierungstätigkeit										
SU 35	Summe Einzahlungen aus der Finanzierungstätigkeit							0,00	0,00	0,00
SU 36	Summe Auszahlungen aus der Finanzierungstätigkeit							0,00	0,00	0,00
SA4	Saldo (4) Geldfluss aus der Finanzierungstätigkeit (35 - 36)							0,00	0,00	0,00
SA5	Saldo (5) Geldfluss aus der voranschlagswirksamen Gebarung (Saldo 3 + Saldo 4)							-35.900,00	-98.800,00	-115.445,49

		MVAG VC QU			Ergebnisvoranschlag			Finanzierungsvoranschlag		
		EH	FH		VA 2025	VA 2024	RA 2023	VA 2025	VA 2024	RA 2023
9 Finanzwirtschaft										
90	Gesonderte Verwaltung									
900	Gesonderte Verwaltung									
900000	Gesonderte Verwaltung									
Operative Gebarung										
2/900000+829000	Sonstige Einnahmen	2116	3116	18	100,00	100,00	846,81	100,00	100,00	846,81
2/900000+829910	Zuführung von operativer an investive Gebarung 816	2116	3116	1 18			193.511,76			193.511,76
2/900000+829911	Zuführung von operativer an investive Gebarung 612	2116	3116	1 18			254.164,52			254.164,52
2/900000+829912	Zuführung von operativer an investive Gebarung 2405	2116	3116	18			271.279,66			271.279,66
2/900000+829914	Zuführung von operativer an investive Gebarung 2500	2116	3116	1 18			46.290,50			46.290,50
2/900000+829919	Zuführung von investiver an operative Gebarung	2116	3116	1 18			49.423,64			49.423,64
2/900000+868000	Transferzahlungen von privaten Haushalten	2124	3124	16	200,00	200,00	220,00	200,00	200,00	220,00
2/900000+899910	Zuführung von operativer an investive Gebarung 816	2116		1	41.500,00	30.000,00				
2/900000+899911	Zuführung von operative an investive Gebarung 612	2116		1	100.000,00	95.000,00				
SU 21 / 31	Summe Erträge / Einzahlungen operative Gebarung				141.800,00	125.300,00	815.736,89	300,00	300,00	815.736,89
1/900000-729000	Sonstige Ausgaben	2225	3225	24	400,00	400,00		400,00	400,00	
1/900000-729910	Zuführung von operativer an investive Gebarung 816	2225	3225	24			193.511,76			193.511,76
1/900000-729911	Zuführung von operativer an investive Gebarung 612	2225	3225	24			254.164,52			254.164,52
1/900000-729912	Zuführung von operativer an investive Gebarung 2405	2225	3225	1 24			271.279,66			271.279,66
1/900000-729913	Zuführung von operativer an investive Gebarung	2225	3225	24			269.378,38			269.378,38
1/900000-729914	Zuführung von investiver an operativer Gebarung 2500	2225	3225	24			46.290,50			46.290,50
1/900000-729916	Zuführung von investiver an operative Gebarung 362	2225	3225	1 24			62.352,86			62.352,86
1/900000-799910	Zuführung von investiver an operative Gebarung 816	2225		1		30.000,00				

		MVAG		VC QU	Ergebnisvoranschlag			Finanzierungsvoranschlag			
		EH	FH		VA 2025	VA 2024	RA 2023	VA 2025	VA 2024	RA 2023	
1/900000-799911	Zuweisungen an Verrechnungsrücklagen zwischen operativer Gebarung und Projekten	2225		1		95.000,00					
SU 22 / 32	Summe Aufwendungen / Auszahlungen operative Gebarung				400,00	125.400,00	1.096.977,68	400,00	400,00	1.096.977,68	
SA 0 / SA 1	(0) Nettoergebnis (21 - 22) / (1) Geldfluss operative Gebarung (31 - 32)				141.400,00	-100,00	-281.240,79	-100,00	-100,00	-281.240,79	
SA01	Saldo (01) Haushaltsrücklagen (230 - 240)				0,00	0,00	0,00	0,00	0,00	0,00	
SA00	Saldo (00) Nettoergebnis nach Haushaltsrücklagen (Saldo 0 + Saldo 01)				141.400,00	-100,00	-281.240,79				
Investive Gebarung											
SU 33	Summe Einzahlungen investive Gebarung							0,00	0,00	0,00	
SU 34	Summe Auszahlungen investive Gebarung							0,00	0,00	0,00	
SA2	Saldo (2) Geldfluss aus der Investiven Gebarung (33 - 34)							0,00	0,00	0,00	
SA3	Saldo (3) Nettofinanzierungssaldo (Saldo 1 + Saldo 2)							-100,00	-100,00	-281.240,79	
Finanzierungstätigkeit											
SU 35	Summe Einzahlungen aus der Finanzierungstätigkeit							0,00	0,00	0,00	
SU 36	Summe Auszahlungen aus der Finanzierungstätigkeit							0,00	0,00	0,00	
SA4	Saldo (4) Geldfluss aus der Finanzierungstätigkeit (35 - 36)							0,00	0,00	0,00	
SA5	Saldo (5) Geldfluss aus der voranschlagswirksamen Gebarung (Saldo 3 + Saldo 4)							-100,00	-100,00	-281.240,79	
91	Kapitalvermögen und Stiftungen ohne eigene Rechtspersönlichkeit										
910	Geldverkehr										
910000	Geldverkehr										
Operative Gebarung											
2/910000+823000	Zinsen	2131	3131	14	700,00	700,00	284,15	700,00	700,00	284,15	
SU 21 / 31	Summe Erträge / Einzahlungen operative Gebarung				700,00	700,00	284,15	700,00	700,00	284,15	
1/910000-659000	Geldverkehrsspesen	2244	3244	24	5.500,00	5.500,00	7.546,24	5.500,00	5.500,00	7.546,24	
1/910000-710000	K E S T	2225	3225	24	300,00	300,00	71,04	300,00	300,00	71,04	
SU 22 / 32	Summe Aufwendungen / Auszahlungen operative Gebarung				5.800,00	5.800,00	7.617,28	5.800,00	5.800,00	7.617,28	
SA 0 / SA 1	(0) Nettoergebnis (21 - 22) / (1) Geldfluss operative Gebarung (31 - 32)				-5.100,00	-5.100,00	-7.333,13	-5.100,00	-5.100,00	-7.333,13	
SA01	Saldo (01) Haushaltsrücklagen (230 - 240)				0,00	0,00	0,00	0,00	0,00	0,00	
SA00	Saldo (00) Nettoergebnis nach Haushaltsrücklagen (Saldo 0 + Saldo 01)				-5.100,00	-5.100,00	-7.333,13				
Investive Gebarung											
SU 33	Summe Einzahlungen investive Gebarung							0,00	0,00	0,00	
SU 34	Summe Auszahlungen investive Gebarung							0,00	0,00	0,00	
SA2	Saldo (2) Geldfluss aus der Investiven Gebarung (33 - 34)							0,00	0,00	0,00	
SA3	Saldo (3) Nettofinanzierungssaldo (Saldo 1 + Saldo 2)							-5.100,00	-5.100,00	-7.333,13	
Finanzierungstätigkeit											
SU 35	Summe Einzahlungen aus der Finanzierungstätigkeit							0,00	0,00	0,00	

		MVAG VC QU			Ergebnisvoranschlag			Finanzierungsvoranschlag		
		EH	FH		VA 2025	VA 2024	RA 2023	VA 2025	VA 2024	RA 2023
SU 36	Summe Auszahlungen aus der Finanzierungstätigkeit							0,00	0,00	0,00
SA4	Saldo (4) Geldfluss aus der Finanzierungstätigkeit (35 – 36)							0,00	0,00	0,00
SA5	Saldo (5) Geldfluss aus der voranschlagswirksamen Gebarung (Saldo 3 + Saldo 4)							-5.100,00	-5.100,00	-7.333,13
912	Rücklagen (soweit nicht aufteilbar)									
912000	Rücklagen									
Operative Gebarung										
2/912000+823000	Zinsen	2131	3131	14	1.000,00	500,00	1.067,21	1.000,00	500,00	1.067,21
SU 21 / 31	Summe Erträge / Einzahlungen operative Gebarung				1.000,00	500,00	1.067,21	1.000,00	500,00	1.067,21
1/912000-710000	K E S T	2225	3225	24	100,00	100,00	1.780,81	100,00	100,00	1.780,81
SU 22 / 32	Summe Aufwendungen / Auszahlungen operative Gebarung				100,00	100,00	1.780,81	100,00	100,00	1.780,81
SA 0 / SA 1	(0) Nettoergebnis (21 - 22) / (1) Geldfluss operative Gebarung (31 – 32)				900,00	400,00	-713,60	900,00	400,00	-713,60
2/912000+895001	Entnahmen von allgemeinen Haushaltsrücklagen		2301				1.000.000,00			
2/912000+895009	Entnahmen von allgemeinen Haushaltsrücklagen		2301				153.055,39			
1/912000-795001	Zuweisung an allgemeine Haushaltsrücklagen		2401				500.800,41			
SA01	Saldo (01) Haushaltsrücklagen (230 - 240)				0,00	0,00	652.254,98	0,00	0,00	0,00
SA00	Saldo (00) Nettoergebnis nach Haushaltsrücklagen (Saldo 0 + Saldo 01)				900,00	400,00	651.541,38			
Investive Gebarung										
SU 33	Summe Einzahlungen investive Gebarung							0,00	0,00	0,00
SU 34	Summe Auszahlungen investive Gebarung							0,00	0,00	0,00
SA2	Saldo (2) Geldfluss aus der Investiven Gebarung (33 – 34)							0,00	0,00	0,00
SA3	Saldo (3) Nettofinanzierungssaldo (Saldo 1 + Saldo 2)							900,00	400,00	-713,60
Finanzierungstätigkeit										
SU 35	Summe Einzahlungen aus der Finanzierungstätigkeit							0,00	0,00	0,00
SU 36	Summe Auszahlungen aus der Finanzierungstätigkeit							0,00	0,00	0,00
SA4	Saldo (4) Geldfluss aus der Finanzierungstätigkeit (35 – 36)							0,00	0,00	0,00
SA5	Saldo (5) Geldfluss aus der voranschlagswirksamen Gebarung (Saldo 3 + Saldo 4)							900,00	400,00	-713,60
916	Schadenersätze von Dritten (soweit nicht aufteilbar)									
916000	Ersätze von Dritten Abgeltung OMV									
Operative Gebarung										
2/916000+862000	Laufende Transferzahlungen von Gemeinden, -verbänden u. -fonds	2121	3121	15	500,00	500,00	631,78	500,00	500,00	631,78
SU 21 / 31	Summe Erträge / Einzahlungen operative Gebarung				500,00	500,00	631,78	500,00	500,00	631,78
SU 22 / 32	Summe Aufwendungen / Auszahlungen operative Gebarung				0,00	0,00	0,00	0,00	0,00	0,00
SA 0 / SA 1	(0) Nettoergebnis (21 - 22) / (1) Geldfluss operative Gebarung (31 – 32)				500,00	500,00	631,78	500,00	500,00	631,78

	MVAG	VC QU	Ergebnisvoranschlag			Finanzierungsvoranschlag					
			EH	FH	VA 2025	VA 2024	RA 2023	VA 2025	VA 2024	RA 2023	
SA01			Saldo (01) Haushaltsrücklagen (230 - 240)			0,00	0,00	0,00	0,00	0,00	0,00
SA00			Saldo (00) Nettoergebnis nach Haushaltsrücklagen (Saldo 0 + Saldo 01)			500,00	500,00	631,78			
Investive Gebarung											
SU 33			Summe Einzahlungen investive Gebarung						0,00	0,00	0,00
SU 34			Summe Auszahlungen investive Gebarung						0,00	0,00	0,00
SA2			Saldo (2) Geldfluss aus der Investiven Gebarung (33 – 34)						0,00	0,00	0,00
SA3			Saldo (3) Nettofinanzierungssaldo (Saldo 1 + Saldo 2)						500,00	500,00	631,78
Finanzierungstätigkeit											
SU 35			Summe Einzahlungen aus der Finanzierungstätigkeit						0,00	0,00	0,00
SU 36			Summe Auszahlungen aus der Finanzierungstätigkeit						0,00	0,00	0,00
SA4			Saldo (4) Geldfluss aus der Finanzierungstätigkeit (35 – 36)						0,00	0,00	0,00
SA5			Saldo (5) Geldfluss aus der voranschlagswirksamen Gebarung (Saldo 3 + Saldo 4)						500,00	500,00	631,78
92 Öffentliche Abgaben											
920			Ausschließliche Gemeindeabgaben								
920000			Ausschließliche Gemeindeabgaben								
Operative Gebarung											
2/920000+830000	Grundsteuer A	2111 3111 10			2.000,00	2.000,00	1.371,08	2.000,00	2.000,00	1.463,38	
2/920000+831000	Grundsteuer B	2111 3111 10			925.000,00	755.000,00	796.827,14	925.000,00	755.000,00	757.975,85	
2/920000+833100	Kommunalsteuer	2111 3111 10			1.175.000,00	1.100.000,00	1.173.719,95	1.175.000,00	1.100.000,00	1.173.719,95	
2/920000+838000	Hundeabgabe	2111 3111 10			18.000,00	18.000,00	18.084,70	18.000,00	18.000,00	18.189,70	
2/920000+841000	Gebrauchsabgabe	2111 3111 10			129.000,00	129.000,00	129.550,75	129.000,00	129.000,00	129.550,75	
2/920000+849000	Nebenansprüche	2111 3111 10			400,00	400,00	462,00	400,00	400,00	543,33	
2/920000+850000	Aufschliessungsbeiträge	2111 3111 10			780.000,00	780.000,00	1.039.727,58	780.000,00	780.000,00	855.833,59	
2/920000+856000	Verwaltungsabgabe	2111 3111 10			35.000,00	35.000,00	40.158,47	35.000,00	35.000,00	40.477,55	
2/920000+856000/1	Verwaltungsabgabe	2111 3111 10			4.000,00	3.000,00	4.081,52	4.000,00	3.000,00	4.081,52	
2/920000+857000	Kommissionsgebühren	2111 3111 10			4.000,00	4.000,00	3.875,60	4.000,00	4.000,00	3.875,60	
SU 21 / 31	Summe Erträge / Einzahlungen operative Gebarung				3.072.400,00	2.826.400,00	3.207.858,79	3.072.400,00	2.826.400,00	2.985.711,22	
1/920000-691000	uneinbringliche Forderungen	2225 3225 24			2.000,00	2.000,00	1.856,84	2.000,00	2.000,00	1.856,84	
1/920000-728000	Entgelte für Leistungen	2225 3225 24			10.000,00	18.000,00	8.646,94	10.000,00	18.000,00	8.646,94	
1/920000-752000	KMMSt Anteil Gemeinden Wirtschaftskooperation	2231 3231 26			6.000,00	6.000,00		6.000,00	6.000,00		
SU 22 / 32	Summe Aufwendungen / Auszahlungen operative Gebarung				18.000,00	26.000,00	10.503,78	18.000,00	26.000,00	10.503,78	
SA 0 / SA 1	(0) Nettoergebnis (21 - 22) / (1) Geldfluss operative Gebarung (31 – 32)				3.054.400,00	2.800.400,00	3.197.355,01	3.054.400,00	2.800.400,00	2.975.207,44	
SA01	Saldo (01) Haushaltsrücklagen (230 - 240)				0,00	0,00	0,00	0,00	0,00	0,00	
SA00	Saldo (00) Nettoergebnis nach Haushaltsrücklagen (Saldo 0 + Saldo 01)				3.054.400,00	2.800.400,00	3.197.355,01				

		MVAG VC QU			Ergebnisvoranschlag			Finanzierungsvoranschlag		
		EH	FH		VA 2025	VA 2024	RA 2023	VA 2025	VA 2024	RA 2023
Investive Gebarung										
SU 33	Summe Einzahlungen investive Gebarung							0,00	0,00	0,00
SU 34	Summe Auszahlungen investive Gebarung							0,00	0,00	0,00
SA2	Saldo (2) Geldfluss aus der Investiven Gebarung (33 – 34)							0,00	0,00	0,00
SA3	Saldo (3) Nettofinanzierungssaldo (Saldo 1 + Saldo 2)							3.054.400,00	2.800.400,00	2.975.207,44
Finanzierungstätigkeit										
SU 35	Summe Einzahlungen aus der Finanzierungstätigkeit							0,00	0,00	0,00
SU 36	Summe Auszahlungen aus der Finanzierungstätigkeit							0,00	0,00	0,00
SA4	Saldo (4) Geldfluss aus der Finanzierungstätigkeit (35 – 36)							0,00	0,00	0,00
SA5	Saldo (5) Geldfluss aus der voranschlagswirksamen Gebarung (Saldo 3 + Saldo 4)							3.054.400,00	2.800.400,00	2.975.207,44
921	Zwischen Ländern und Gemeinden geteilte Abgaben									
921000	Zwischen Ländern und Gemeinden geteilte Abgaben									
Operative Gebarung										
2/921000+834000	Fremdenverkehrsabgaben	2111	3111	10	5.000,00	4.000,00	5.888,16	5.000,00	4.000,00	5.888,16
2/921000+861000	Zuschlag Bundesautomaten u. VLT-Abgabe	2121	3121	15	60.000,00		95.327,76	60.000,00		95.327,76
SU 21 / 31	Summe Erträge / Einzahlungen operative Gebarung				65.000,00	4.000,00	101.215,92	65.000,00	4.000,00	101.215,92
SU 22 / 32	Summe Aufwendungen / Auszahlungen operative Gebarung				0,00	0,00	0,00	0,00	0,00	0,00
SA 0 / SA 1	(0) Nettoergebnis (21 - 22) / (1) Geldfluss operative Gebarung (31 – 32)				65.000,00	4.000,00	101.215,92	65.000,00	4.000,00	101.215,92
SA01	Saldo (01) Haushaltsrücklagen (230 - 240)				0,00	0,00	0,00	0,00	0,00	0,00
SA00	Saldo (00) Nettoergebnis nach Haushaltsrücklagen (Saldo 0 + Saldo 01)				65.000,00	4.000,00	101.215,92			
Investive Gebarung										
SU 33	Summe Einzahlungen investive Gebarung							0,00	0,00	0,00
SU 34	Summe Auszahlungen investive Gebarung							0,00	0,00	0,00
SA2	Saldo (2) Geldfluss aus der Investiven Gebarung (33 – 34)							0,00	0,00	0,00
SA3	Saldo (3) Nettofinanzierungssaldo (Saldo 1 + Saldo 2)							65.000,00	4.000,00	101.215,92
Finanzierungstätigkeit										
SU 35	Summe Einzahlungen aus der Finanzierungstätigkeit							0,00	0,00	0,00
SU 36	Summe Auszahlungen aus der Finanzierungstätigkeit							0,00	0,00	0,00
SA4	Saldo (4) Geldfluss aus der Finanzierungstätigkeit (35 – 36)							0,00	0,00	0,00
SA5	Saldo (5) Geldfluss aus der voranschlagswirksamen Gebarung (Saldo 3 + Saldo 4)							65.000,00	4.000,00	101.215,92
925	Ertragsanteile an gemeinschaftlichen Bundesabgaben									
925000	Ertragsanteile									
Operative Gebarung										
2/925000+859400	ABG Ertrag. n. abgst. BVS	2112	3112	11	14.353.000,00	14.093.000,00	13.433.059,73	14.353.000,00	14.093.000,00	13.433.059,73
SU 21 / 31	Summe Erträge / Einzahlungen operative Gebarung				14.353.000,00	14.093.000,00	13.433.059,73	14.353.000,00	14.093.000,00	13.433.059,73

	MVAG	VC QU	Ergebnisvoranschlag			Finanzierungsvoranschlag						
			EH	FH	VA 2025	VA 2024	RA 2023	VA 2025	VA 2024	RA 2023		
SU 22 / 32			Summe Aufwendungen / Auszahlungen operative Gebarung			0,00	0,00	0,00	0,00	0,00	0,00	
SA 0 / SA 1			(0) Nettoergebnis (21 - 22) / (1) Geldfluss operative Gebarung (31 - 32)			14.353.000,00	14.093.000,00	13.433.059,73	14.353.000,00	14.093.000,00	13.433.059,73	
SA01			Saldo (01) Haushaltsrücklagen (230 - 240)			0,00	0,00	0,00	0,00	0,00	0,00	
SA00			Saldo (00) Nettoergebnis nach Haushaltsrücklagen (Saldo 0 + Saldo 01)			14.353.000,00	14.093.000,00	13.433.059,73				
Investive Gebarung												
SU 33			Summe Einzahlungen investive Gebarung						0,00	0,00	0,00	
SU 34			Summe Auszahlungen investive Gebarung						0,00	0,00	0,00	
SA2			Saldo (2) Geldfluss aus der Investiven Gebarung (33 - 34)						0,00	0,00	0,00	
SA3			Saldo (3) Nettofinanzierungssaldo (Saldo 1 + Saldo 2)						14.353.000,00	14.093.000,00	13.433.059,73	
Finanzierungstätigkeit												
SU 35			Summe Einzahlungen aus der Finanzierungstätigkeit						0,00	0,00	0,00	
SU 36			Summe Auszahlungen aus der Finanzierungstätigkeit						0,00	0,00	0,00	
SA4			Saldo (4) Geldfluss aus der Finanzierungstätigkeit (35 - 36)						0,00	0,00	0,00	
SA5			Saldo (5) Geldfluss aus der voranschlagswirksamen Gebarung (Saldo 3 + Saldo 4)						14.353.000,00	14.093.000,00	13.433.059,73	
94 Finanzzuweisungen und Zuschüsse												
940 Bedarfszuweisungen												
940000 Bedarfszuweisungen												
Operative Gebarung												
2/940000+860000			Transfers von Bund, Bundesfonds und Bundeskammern	2121	3121	15					87.239,00	87.239,00
2/940000+861000			Strukturhilfe	2121	3121	15	398.600,00	690.000,00	377.912,16	398.600,00	690.000,00	377.912,16
2/940000+871100			Kapitaltransfers aus Gemeindebedarfszuweisungsmittel	2121	3121	33			102.852,65			102.852,65
SU 21 / 31			Summe Erträge / Einzahlungen operative Gebarung			398.600,00	690.000,00	568.003,81	398.600,00	690.000,00	568.003,81	
SU 22 / 32			Summe Aufwendungen / Auszahlungen operative Gebarung			0,00	0,00	0,00	0,00	0,00	0,00	
SA 0 / SA 1			(0) Nettoergebnis (21 - 22) / (1) Geldfluss operative Gebarung (31 - 32)			398.600,00	690.000,00	568.003,81	398.600,00	690.000,00	568.003,81	
SA01			Saldo (01) Haushaltsrücklagen (230 - 240)			0,00	0,00	0,00	0,00	0,00	0,00	
SA00			Saldo (00) Nettoergebnis nach Haushaltsrücklagen (Saldo 0 + Saldo 01)			398.600,00	690.000,00	568.003,81				
Investive Gebarung												
SU 33			Summe Einzahlungen investive Gebarung						0,00	0,00	0,00	
SU 34			Summe Auszahlungen investive Gebarung						0,00	0,00	0,00	
SA2			Saldo (2) Geldfluss aus der Investiven Gebarung (33 - 34)						0,00	0,00	0,00	
SA3			Saldo (3) Nettofinanzierungssaldo (Saldo 1 + Saldo 2)						398.600,00	690.000,00	568.003,81	
Finanzierungstätigkeit												
SU 35			Summe Einzahlungen aus der Finanzierungstätigkeit						0,00	0,00	0,00	
SU 36			Summe Auszahlungen aus der Finanzierungstätigkeit						0,00	0,00	0,00	

		MVAG VC QU			Ergebnisvoranschlag			Finanzierungsvoranschlag		
		EH	FH		VA 2025	VA 2024	RA 2023	VA 2025	VA 2024	RA 2023
SA4	Saldo (4) Geldfluss aus der Finanzierungstätigkeit (35 – 36)							0,00	0,00	0,00
SA5	Saldo (5) Geldfluss aus der voranschlagswirksamen Gebarung (Saldo 3 + Saldo 4)							398.600,00	690.000,00	568.003,81
941	Sonstige Finanzaufweisungen nach dem FAG									
941000	Sonstige Finanzaufweisungen nach dem FAG									
Operative Gebarung										
2/941000+860000	Transferzahlungen des Landes	2121	3121	15	591.900,00	470.900,00	165.413,12	591.900,00	470.900,00	165.413,12
SU 21 / 31	Summe Erträge / Einzahlungen operative Gebarung				591.900,00	470.900,00	165.413,12	591.900,00	470.900,00	165.413,12
SU 22 / 32	Summe Aufwendungen / Auszahlungen operative Gebarung				0,00	0,00	0,00	0,00	0,00	0,00
SA 0 / SA 1	(0) Nettoergebnis (21 - 22) / (1) Geldfluss operative Gebarung (31 – 32)				591.900,00	470.900,00	165.413,12	591.900,00	470.900,00	165.413,12
SA01	Saldo (01) Haushaltsrücklagen (230 - 240)				0,00	0,00	0,00	0,00	0,00	0,00
SA00	Saldo (00) Nettoergebnis nach Haushaltsrücklagen (Saldo 0 + Saldo 01)				591.900,00	470.900,00	165.413,12			
Investive Gebarung										
SU 33	Summe Einzahlungen investive Gebarung							0,00	0,00	0,00
SU 34	Summe Auszahlungen investive Gebarung							0,00	0,00	0,00
SA2	Saldo (2) Geldfluss aus der Investiven Gebarung (33 – 34)							0,00	0,00	0,00
SA3	Saldo (3) Nettofinanzierungssaldo (Saldo 1 + Saldo 2)							591.900,00	470.900,00	165.413,12
Finanzierungstätigkeit										
SU 35	Summe Einzahlungen aus der Finanzierungstätigkeit							0,00	0,00	0,00
SU 36	Summe Auszahlungen aus der Finanzierungstätigkeit							0,00	0,00	0,00
SA4	Saldo (4) Geldfluss aus der Finanzierungstätigkeit (35 – 36)							0,00	0,00	0,00
SA5	Saldo (5) Geldfluss aus der voranschlagswirksamen Gebarung (Saldo 3 + Saldo 4)							591.900,00	470.900,00	165.413,12
946	Zuschüsse nach landesgesetzlichen Bestimmungen									
946000	Zuschüsse nach Landesg. Bestimmungen									
Operative Gebarung										
2/946000+861000	Unterstützungspaket Land NÖ	2121	3121		23.600,00			23.600,00		
SU 21 / 31	Summe Erträge / Einzahlungen operative Gebarung				23.600,00	0,00	0,00	23.600,00	0,00	0,00
SU 22 / 32	Summe Aufwendungen / Auszahlungen operative Gebarung				0,00	0,00	0,00	0,00	0,00	0,00
SA 0 / SA 1	(0) Nettoergebnis (21 - 22) / (1) Geldfluss operative Gebarung (31 – 32)				23.600,00	0,00	0,00	23.600,00	0,00	0,00
SA01	Saldo (01) Haushaltsrücklagen (230 - 240)				0,00	0,00	0,00	0,00	0,00	0,00
SA00	Saldo (00) Nettoergebnis nach Haushaltsrücklagen (Saldo 0 + Saldo 01)				23.600,00	0,00	0,00			
Investive Gebarung										
SU 33	Summe Einzahlungen investive Gebarung							0,00	0,00	0,00
SU 34	Summe Auszahlungen investive Gebarung							0,00	0,00	0,00
SA2	Saldo (2) Geldfluss aus der Investiven Gebarung (33 – 34)							0,00	0,00	0,00
SA3	Saldo (3) Nettofinanzierungssaldo (Saldo 1 + Saldo 2)							23.600,00	0,00	0,00

	MVAG	VC QU	Ergebnisvoranschlag			Finanzierungsvoranschlag			
			EH	FH	VA 2025	VA 2024	RA 2023	VA 2025	VA 2024
Finanzierungstätigkeit									
SU 35							0,00	0,00	0,00
SU 36							0,00	0,00	0,00
SA4							0,00	0,00	0,00
SA5							23.600,00	0,00	0,00
99 Jahresergebnis, Übergabe und Übernahme des Jahresergebnisses, Abwicklung der Vorjahre									
990 Überschüsse und Abgänge (soweit nicht zugeordnet)									
990000 Überschüsse und Abgänge (soweit nicht zugeordnet)									
Operative Gebarung									
SU 21 / 31							0,00	0,00	0,00
SU 22 / 32							0,00	0,00	0,00
SA 0 / SA 1							0,00	0,00	0,00
1/990000-795077									
SA01							0,00	0,00	-359.788,22
SA00							0,00	0,00	-359.788,22
Investive Gebarung									
SU 33							0,00	0,00	0,00
SU 34							0,00	0,00	0,00
SA2							0,00	0,00	0,00
SA3							0,00	0,00	0,00
Finanzierungstätigkeit									
SU 35							0,00	0,00	0,00
SU 36							0,00	0,00	0,00
SA4							0,00	0,00	0,00
SA5							0,00	0,00	0,00

Voranschlag 2025

Stadtgemeinde Strasshof/Nordbahn

Haushaltspotential (aufbauend auf der Ergebnisrechnung)

MVAG	Mittelverwendungs- und -aufbringungsgruppen	Mittelaufbringung	Mittelverwendung	Saldo
211	Erträge aus der operativen Verwaltungstätigkeit	20.994.500,00		
212	Erträge aus Transfers	4.540.000,00		
213	Finanzerträge	2.200,00		
Summe Erträge (SU 21)		25.536.700,00		
2117	Nicht finanzierungswirksame operative Erträge (Auflösung von Rückstellungen und Aktivierte Eigenleistungen)	-43.700,00		
2127	Nicht finanzierungswirksamer Transferertrag (Auflösung von Investitionszuschüssen)	-282.700,00		
2136	Sonstige nicht finanzierungswirksame Finanzerträge (Auflösung von RS Bewertung von Beteiligungen und aktiven Finanzinstrumenten)			
Nicht finanzwirksame Erträge		-326.400,00		
Finanzwirksame Erträge		25.210.300,00		
221	Personalaufwand		8.362.800,00	
222	Sachaufwand		8.236.800,00	
223	Transferaufwand		8.917.700,00	
224	Finanzaufwand		820.700,00	
Summe Aufwendungen (SU 22)			26.338.000,00	
2214	Nicht finanzierungswirksamer Personalaufwand (Dotierung RS für Abfertigungen, Jubiläum u. nicht konsumierte Urlaube)		-496.100,00	
2226	Nicht finanzierungswirksamer Sachaufwand (inkl. Abschreibungen, Dotierung von RS Prozess, ausstehende Rechnungen)		-2.801.200,00	
2237	Nicht finanzierungswirksamer Transferaufwand (Dotierungen von RS f. Pensionen)			
2245	Nicht finanzierungswirksamer Finanzaufwand (Wertberichtigungen zu Finanzinstrumenten, Aufwendungen aus der Bewertung von Beteiligungen)			
Nicht finanzwirksame Aufwendungen			-3.297.300,00	
Finanzwirksame Aufwendungen			23.040.700,00	
Finanzwirksames Ergebnis		25.210.300,00	23.040.700,00	2.169.600,00

Voranschlag 2025

Stadtgemeinde Strasshof/Nordbahn

Haushaltspotential (aufbauend auf der Ergebnisrechnung)

MVAG	Mittelverwendungs- und -aufbringungsgruppen	Mittelaufbringung	Mittelverwendung	Saldo
332	Einzahlungen aus der Rückzahlung von Darlehen sowie gewährten Vorschüssen (ohne 332x mit Projektcode - Anzahlungen)	5.100,00		
1141	Vorräte (- Veränderung)			
1142	Gegebene Anzahlungen auf Vorräte (- Veränderung)			
1540	Passive Rechnungsabgrenzung Einzahlungen der Kontengruppe 000-089, die keinem Projekt mit Projektcode 1 zugeordnet sind Einzahlungen der Kontengruppe 30, die keinem Projekt mit Projektcode 1 zugeordnet sind - Erträge der Kontogruppe 80 mit Projektcode 1	168.600,00		
2301	Entnahmen von Rücklagen endfälliger Darlehen (Kontengruppe 893)			
Jährliche wiederkehrende Einzahlungen		173.700,00		
36	Auszahlungen aus der Finanzierungstätigkeit (ohne Projektcode 1)		1.345.300,00	
2401	Zuweisung an Rücklagen endfälliger Darlehen (Kontengruppe 793)			
342	Auszahlungen aus der Gewährung von Darlehen sowie gewährten Vorschüssen (ohne 342x mit Projektcode - Anzahlungen)		184.000,00	
1141	Vorräte (+ Veränderung)			
1142	Gegebene Anzahlungen auf Vorräte (+ Veränderung)			
1170	Aktive Rechnungsabgrenzung Auszahlungen (Investitionen) der Kontengruppe 000-083, die keinem Projekt mit Projektcode 1 zugeordnet sind		301.000,00	
Jährliche wiederkehrende Auszahlungen			1.830.300,00	
	Kontengruppe 871, KT der Ergebnisrechnung, mit Projektcode (BZ)	-230.000,00		
Summe Kapitaltransfers der Ergebnisrechnung		-230.000,00		
H1	Jährliches Haushaltspotential (Eigenmittel)	25.154.000,00	24.871.000,00	283.000,00
H4VJ	Haushaltspotential Vorjahr (Endbestand HP-RL Vorjahr, Konto 935077 = AB)	130.000,00	0,00	130.000,00
H2	verfügbares Haushaltspotential (Eigenmittel)	413.000,00	0,00	413.000,00

Voranschlag 2025

Stadtgemeinde Strasshof/Nordbahn

Haushaltspotential (aufbauend auf der Ergebnisrechnung)

MVAG	Mittelverwendungs- und -aufbringungsgruppen	Mittelaufbringung	Mittelverwendung	Saldo
Information 1 - Berechnung der tatsächlichen Liquidität				
	im verfügbaren Haushaltspotential enthaltene Bedarfszuweisungen zur Liquiditätssteigerung	15.000,00		
	aus Kontogruppe 871, KT der Ergebnisrechnung ohne Projektcode			
	tatsächlicher Liquiditätsbedarf ohne Rücklagenauflösung (Abgang)	-15.000,00		
2401	Zuweisungen an Haushaltsrücklagen (Kontengruppe 794)			
2401	Zuweisungen an Haushaltsrücklagen (Kontengruppe 795)			
Jährliche Aufwände für Rücklagen			0,00	
2301	Entnahmen von Haushaltsrücklagen (Kontengruppe 894)			
2301	Entnahmen von Haushaltsrücklagen (Kontengruppe 895)			
Jährliche RL-Erträge f. Investitionen (finanzw.)		0,00		
H3 verfügbares Haushaltspotential (Eigenmittel) nach finanzwirksamen Rücklagen		413.000,00	0,00	413.000,00
- Zuweisungen und Umbuchungen an investive Vorhaben			141.500,00	-141.500,00
+ Rückführungen und Umbuchungen von investiven Vorhaben		0,00		0,00
H4 kumuliertes Haushaltspotential (Eigenmittel) Endbestand		413.000,00	141.500,00	271.500,00

Dienstpostenplan für das Haushaltsjahr 2025

DPl. Nr.	Verwendungszweig NÖGBedG 2025	Verwendung NÖGBedG 2025	Bezeichnung des Dienstzweiges GBDO/GVVG	Dienstzweig Nr. GBDO/GVVG	Tätigkeitsprofil NÖ GBedG 2025	Zahl der Dienstposten	Verwendungs- bzw. Entlohnungsgruppe		Funktionsdienstposten							
							GBDO/GVVG	NÖ GBedG 2025	Zahl der Funktionsdienstposten	Art des Funktionsdienstpostens		Bezeichnung	Funktionsgruppe		Personalzulage	Hinweis
										§2 Abs. 3 lit a-d GBDO	§ 6 Abs.3 Z 1-4 NÖ GbedG 2025		GBDO GVVG	NÖ GbedG 2025		
1.	Verwaltungsdienst	Gehobener Dienst	Gehobener Verwaltungsdienst	56	4.2.	1	6	V2	1	lit. a	Z 1	leitender Gemeindebeamter Stadtamtsdirektor	10		ja	
2.	Verwaltungsdienst	Gehobener Dienst	Gehobener Verwaltungsdienst	56	4.2	1	6	V2	1	lit. d	Z 4	stellvertretener Stadtamtsdirektor	9		ja	
3.	Verwaltungsdienst	Gehobener Dienst	Gehobener Verwaltungsdienst	56	4.2.	5	6	V2	1	lit. d	Z 4	Leiterin der Buchhaltung	8		ja	
4.	Verwaltungsdienst	Fachdienst	Verwaltungsfachdienst	71	4.1.	18	5	V1	2	lit. d	Z 4	Direktionsassistentin Leiter der Technischen Dienste	7		ja	
5.	Technischer Dienst	Fachdienst	Facharbeiter	2	3.1.	29	5	T1								
6.	Assistenzdienst	Assistenzdienst	Mittlerer Verwaltungsdienst und Kanzleidienst	85	2.3.	1	4	A2								
7.	Assistenzdienst	Assistenzdienst	angelernter Arbeiter	11	2.1.	4	3	A2								
8.	Elementar- und sozialpädagogischer Dienst	Fachdienst	Kindergartenhilfsdienst	12	7.1.	63	4	P1								
9.	Hilfsdienst	Hilfsdienst	Hilfsdienst mit einschlägigen Vorkenntnissen	15	1.1.	3	2	A1								
10.	Musik- und kunstpädagogischer Dienst	Fachdienst/ Gehobener Dienst/Höherer Dienst	Musikschullehrer	99b	8.1.	3	L2b1	MK1-MK3								
11.	Musik- und kunstpädagogischer Dienst	Fachdienst/ Gehobener Dienst/Höherer Dienst	Musikschullehrer	108	8.1.	19	ms1-ms4	MK1-MK3								
12.	Pensionist	Pensionist	Pensionist			2										

Haushaltskonto	Bezeichnung Ansatz	Bezeichnung Post	Summe Einzahlungen	Summe Auszahlungen
Transferzahlungen von/an Bund, Bundesfonds, Bundeskammern				
Gesamtsumme Transferzahlungen von/an Bund, Bundesfonds, Bundeskammern			447.700,00	0,00
Summe Kapitaltransfers			18.600,00	0,00
Summe Transfers			429.100,00	0,00
2/612000+860000	Gemeindestraßen	Transfers von Bund, Bundesfonds und Bundeskammern	355.000,00	
2/617000+860020	Bauhöfe	Arbeitsplatzsicherungsbeitrag	3.600,00	
2/851000+300000	Betriebe der Abwasserbeseitigung	Förderung KPC (Barwert)	18.600,00	
2/851000+860002	Betriebe der Abwasserbeseitigung	Annuitätenzuschuss BA100 Leitungskataster (Zinsen)	10.500,00	
2/921000+861000	Zwischen Ländern und Gemeinden geteilte Abgaben	Zuschlag Bundesautomaten u. VLT-Abgabe	60.000,00	
Transferzahlungen von/an Länder, Landesfonds, Landesammern				
Gesamtsumme Transferzahlungen von/an Länder, Landesfonds, Landesammern			17.403.900,00	3.008.500,00
Summe Kapitaltransfers			0,00	0,00
Summe Transfers			17.403.900,00	3.008.500,00
2/024000+816000	Wahlangelegenheiten	Kostensätze für Verwaltungsleistungen	10.000,00	
2/164000+861000	Förderung der Brandbekämpfung und Brandverhütung	Transfers von Ländern, Landesfonds und Landesammern	500,00	
2/211000+861000	Volksschule	Förderung Land - VS alt	700,00	
2/211000+861001	Volksschule	Ersätze Schulcampus	409.900,00	
2/211000+861100	Volksschule	Förderung Land - Schulcampus	9.000,00	
2/212200+861000	Europamittelschule	Förderung Land - Errichtung Neubau	33.800,00	
2/212200+861100	Europamittelschule	Förderung Land Turnsäle	18.900,00	
2/212200+861200	Europamittelschule	Förderung Land Nachmittagsbetreuung	1.100,00	
2/212200+861300	Europamittelschule	Förderung Land - Finanzsonderaktion	900,00	
2/212200+861400	Europamittelschule	Förderung Land - Zubau EMS	23.800,00	
2/212200+861500	Europamittelschule	Förderung Land - Clusterbüro	1.800,00	
2/212200+861600	Europamittelschule	Förderung Land - Stützkraft	12.000,00	
2/212200+861700	Europamittelschule	Förderung Land - Nachmittagsbetreuung Betrieb	9.000,00	
2/212200+861800	Europamittelschule	Förderung Land - Buslotsen	1.400,00	
2/213000+861001	Sonderschulen	Ersätze Schulcampus Land NÖ	78.300,00	
2/240500+861000	Kindergarten Maulbeerallee	Transfers von Ländern, Landesfonds und Landesammern	320.900,00	
2/240500+861001	Kindergarten Maulbeerallee	Transfers von Ländern, Landesfonds und Landesammern	121.800,00	
2/240600+861000	Kindergarten Josef-Drapela-Straße	Transfers von Ländern, Landesfonds und Landesammern	24.600,00	
2/240700+861000	Kindergarten Schulstraße	Transfers von Ländern, Landesfonds und Landesammern	11.000,00	
2/250000+861000	Kinderhaus	Transfers von Ländern, Landesfonds und Landesammern	40.800,00	
2/250100+861000	Schulische Nachmittagsbetreuung	Ersätze Schulcampus Land NÖ	78.700,00	
2/250100+861100	Schulische Nachmittagsbetreuung	Förderung Land - Ferienbetreuung	110.000,00	
2/270000+861000	Volkshochschule	Transfers von Ländern, Landesfonds und Landesammern	5.000,00	
2/320000+861000	Regionalmusikschule	Transfers von Ländern, Landesfonds und Landesammern	365.000,00	
2/320000+861100	Regionalmusikschule	Ersätze Schulcampus Land NÖ	101.800,00	

Haushaltskonto	Bezeichnung Ansatz	Bezeichnung Post	Summe Einzahlungen	Summe Auszahlungen
Transferzahlungen von/an Länder, Landesfonds, Landesammern				
Gesamtsumme Transferzahlungen von/an Länder, Landesfonds, Landesammern			17.403.900,00	3.008.500,00
Summe Kapitaltransfers			0,00	0,00
Summe Transfers			17.403.900,00	3.008.500,00
2/323000+871000	Theater	Subventionen des Landes	1.000,00	
2/423000+861000	Essen auf Rädern	Transfers von Ländern, Landesfonds und Landesammern	15.000,00	
2/612000+871000	Gemeindestraßen	Kapitaltransfers aus Gemeinde-Bedarfszuweisungsmittel	200.000,00	
2/816000+871000	Öffentliche Beleuchtung und öffentliche Uhren	Kapitaltransfers aus Gemeinde-Bedarfszuweisungsmittel	30.000,00	
2/875003+861000	Taxigutschein Calemo	Laufende Transferzahlungen von Ländern und Landesfonds	100,00	
2/925000+859400	Ertragsanteile	ABG Ertrag. n. abgst. BVS	14.353.000,00	
2/940000+861000	Bedarfszuweisungen	Strukturhilfe	398.600,00	
2/941000+860000	Sonstige Finanzzuweisungen nach dem FAG	Transferzahlungen des Landes	591.900,00	
2/946000+861000	Zuschüsse nach Landesg. Bestimmungen	Unterstützungspaket Land NÖ	23.600,00	
1/419000-751000	Sonstige Einrichtungen und Maßnahmen	SHG-Wohnsitzgemeindebeitrag		55.500,00
1/419000-751100	Sonstige Einrichtungen und Maßnahmen	Sozialhilfeumlage		2.482.000,00
1/439000-751000	Sonstige Einrichtungen und Maßnahmen	Laufende Transfers an das Land		471.000,00
Transferzahlungen von/an Gemeinden, Gemeindeverbände, Gemeindefonds				
Gesamtsumme Transferzahlungen von/an Gemeinden, Gemeindeverbände, Gemeindefonds			253.300,00	5.251.100,00
Summe Kapitaltransfers			0,00	66.000,00
Summe Transfers			253.300,00	5.185.100,00
2/211000+816100	Volksschule	Schulerhaltungsbeiträge	4.800,00	
2/212200+816000	Europamittelschule	Schulerhaltungsbeiträge	90.000,00	
2/320000+810100	Regionalmusikschule	Beitrag Schulgeld Markgrafneusiedl	20.000,00	
2/320000+810101	Regionalmusikschule	Beitrag Schulgeld Raasdorf	24.000,00	
2/320000+810102	Regionalmusikschule	Beitrag Schulgeld Glinzendorf	8.000,00	
2/320000+810103	Regionalmusikschule	Beitrag Schulgeld Großhofen	1.500,00	
2/320000+816500	Regionalmusikschule	Kostenersatz Personalaufwand Markgrafneusiedl	2.000,00	
2/320000+816501	Regionalmusikschule	Kostenersatz Personalaufwand Raasdorf	2.500,00	
2/813100+862100	Abfallbehandlung	Vergütung GVV	100.000,00	
2/916000+862000	Ersätze von Dritten Abgeltung OMV	Laufende Transferzahlungen von Gemeinden, -verbänden u. -fonds	500,00	
1/022000-752000	Standesamt	Transferzahlungen an Gemeindeverbände		138.000,00
1/131000-752000	Bau- und Feuerpolizei	GVU Luftreinhaltegesetz Gemeinden, -verbände u. -fonds		10.000,00
1/213000-752400	Sonderschulen	Schulumlage ASO		310.200,00
1/214000-752300	Polytechnische Schulen	Schulumlage Poly		50.000,00
1/219000-772000	Sonst. Einrichtungen u. Massnahmen	Schulerhaltungsbeiträge an Schulgemeinden		39.000,00
1/219000-773000	Sonst. Einrichtungen u. Massnahmen	Schulerhaltungsbeiträge an Gemeinden		27.000,00
1/510000-752000	Medizinische Bereichsversorgung	Transferzahlungen an Gemeindeverbände		50.000,00

Haushaltskonto	Bezeichnung Ansatz	Bezeichnung Post	Summe Einzahlungen	Summe Auszahlungen
Transferzahlungen von/an Gemeinden, Gemeindeverbände, Gemeindefonds				
Gesamtsumme Transferzahlungen von/an Gemeinden, Gemeindeverbände, Gemeindefonds			253.300,00	5.251.100,00
Summe Kapitaltransfers			0,00	66.000,00
Summe Transfers			253.300,00	5.185.100,00
1/562000-752000	Sprengelbeiträge	Transferzahlungen an Gemeindeverbände - NÖKAS		3.903.000,00
1/851000-752000	Betriebe der Abwasserbeseitigung	Transferzahlungen an Gemeindeverbände		723.900,00
Transferzahlungen von/an Sozialversicherungsträger				
Gesamtsumme Transferzahlungen von/an Sozialversicherungsträger			0,00	0,00
Summe Kapitaltransfers			0,00	0,00
Summe Transfers			0,00	0,00
Transferzahlungen von/an sonst. Träger des öffentlichen Rechts				
Gesamtsumme Transferzahlungen von/an sonst. Träger des öffentlichen Rechts			55.000,00	0,00
Summe Kapitaltransfers			0,00	0,00
Summe Transfers			55.000,00	0,00
2/011000+863002	Personalamt	AUVA Zuschuss	1.700,00	
2/212200+863001	Europamittelschule	AMS	5.600,00	
2/240100+863001	Kindergarten Marterlweg	AMS Beitrag	2.000,00	
2/240200+863001	Kindergarten Neusiedlerstrasse	AMS Beitrag	9.000,00	
2/240400+863001	Kindergarten Hanuschgasse	AMS Beitrag	8.800,00	
2/240500+863001	Kindergarten Maulbeerallee	AMS Beitrag	6.800,00	
2/320000+863001	Regionalmusikschule	AMS Beitrag	8.500,00	
2/423000+863001	Essen auf Rädern	AMS Beitrag	4.100,00	
2/617000+863001	Bauhöfe	AMS Beitrag	7.000,00	
2/617000+863002	Bauhöfe	AUVA Zuschuss	1.500,00	
Gesamtsumme			18.159.900,00	8.259.600,00

Finanzierungsleasing

Ansatz- oder Projektbezeichnung	Anschaffungskosten	Buchwert 31.12.2024	Buchwert 31.12.2025	Summe ausstehender Mindestleasing- zahlungen	Laufzeit	Restlaufzeit in Jahren	Kautionen für Finanzierungsleasing
Summe	0,00	0,00	0,00	0,00			

Wirtschaftliche Unternehmungen, Betriebe, betriebsähnliche Einrichtungen gem. § 1 Abs. 2

Summe	0,00	0,00	0,00	0,00			
--------------	-------------	-------------	-------------	-------------	--	--	--

Operating Leasing

Ansatz- oder Projektbezeichnung	Laufzeit Grundmietzeit in Jahren	Gesamtkosten	Einmalkaution	Leasingentgelt (ohne laufender Kaution)	Laufende Kaution	Restlaufzeit in Jahren	Kumulierte Restzahlungen
EMS-Gebäude Neubau (212200)	01.01.2013 - 31.12.2038 26,00	11.125.803,24		513.600,00	148.800,00	14,01	7.195.536,00
Schülerhort (250200)	01.01.2008 - 31.12.2027 20,00	1.200.111,10		40.800,00	25.200,00	3,00	122.400,00
Summe		12.325.914,34	0,00	554.400,00	174.000,00		7.317.936,00

Wirtschaftliche Unternehmungen, Betriebe, betriebsähnliche Einrichtungen gem. § 1 Abs. 2

Summe		0,00	0,00	0,00	0,00		0,00
--------------	--	-------------	-------------	-------------	-------------	--	-------------

Darlehen	Ansatz	Staat	Laufzeit	Darlehenshöhe	Buchwert	Zugang	Tilgung	Zinsen	Summe	Schuldendienst-	Buchwert	Netto
Darlehensgeber				Gesamt	31.12.2024				Schuldendienst	ersätze	31.12.2025	Schuldendienst
Verwendung		Währung/Zinssatz										
Aktenzahl		Zinsindikator										
1. Darlehen für Investitionszwecke												
1.1. ... von Trägern des öffentlichen Rechts												
1.1.1. ... von Bund, Bundesfonds, Bundeskammern												
1.1.2. ... von Ländern, Landesfonds, Landeskammern												
1.1.3. ... von Gemeinden, Gemeindeverbänden, Gemeindefonds												
1.1.4. ... von Sozialversicherungsträgern												
1.1.5. ... von sonstigen Trägern des öffentlichen Rechts												
1.2. ... von Beteiligungen der Gebietskörperschaft (ohne Finanzunternehmungen)												
1.3. ... von Unternehmen (ohne Beteiligungen und ohne Finanzunternehmungen)												
1.4. ... von Finanzunternehmen												
1.4.1. ... von Finanzunternehmen im Inland												
3143/1	211000	AT	2019 - 2049	8.089.669,05	7.388.100,00		159.900,00	221.900,00	381.800,00		7.228.200,00	381.800,00
Uni Credit Bank Austria AG				13.196.850,00								
Neubau Schulcampus			EUR/0,530%									
10020 634 688			euribor6m									
3143/1	213000	AT	2019 - 2049	1.545.351,14	1.411.300,00		30.500,00	42.400,00	72.900,00		1.380.800,00	72.900,00
Uni Credit Bank Austria AG				13.196.850,00								
Neubau Schulcampus			EUR/0,530%									
10020 634 688			euribor6m									
3143/1	250100	AT	2019 - 2049	1.551.949,56	1.417.300,00		30.700,00	42.600,00	73.300,00		1.386.600,00	73.300,00
Uni Credit Bank Austria AG				13.196.850,00								
Neubau Schulcampus			EUR/0,530%									
10020 634 688			euribor6m									
3143/1	320000	AT	2019 - 2049	2.009.880,26	1.835.600,00		39.700,00	55.100,00	94.800,00		1.795.900,00	94.800,00
Uni Credit Bank Austria AG				13.196.850,00								
Neubau Schulcampus			EUR/0,530%									
10020 634 688			euribor6m									

Voranschlag 2025

Stadtgemeinde Strasshof/Nordbahn

Einzelnachweis über Finanzschulden und Schuldendienst (Anlage 6c)

Darlehen	Ansatz	Staat	Laufzeit	Darlehenshöhe	Buchwert	Zugang	Tilgung	Zinsen	Summe	Schuldendienst-	Buchwert	Netto
Darlehensgeber				Gesamt	31.12.2024				Schuldendienst	ersätze	31.12.2025	Schuldendienst
Verwendung			Währung/Zinssatz									
Aktenzahl			Zinsindikator									
3155/1	164000	AT	2019 - 2028	443.000,00	109.900,00		31.400,00	600,00	32.000,00	500,00	78.500,00	31.500,00
Hypo NÖ Landesbank AG												
Ankauf FF Fahrzeug			EUR/0,575%									
			euribor6m									
9691/21006	240700	AT	2021 - 2041	215.000,00	188.200,00		8.300,00	6.300,00	14.600,00	11.000,00	179.900,00	3.600,00
BAWAG PSK AG												
Finanzierung KG Schulstraße			EUR/0,240%									
			euribor6m									
9691/21007	250000	AT	2022 - 2042	830.000,00	771.200,00		31.700,00	20.000,00	51.700,00	40.800,00	739.500,00	10.900,00
BAWAG PSK AG												
Kinderhaus Neubau			EUR/0,240%									
			euribor6m									
11482/1	851000	AT	1999 - 2025	1.017.419,68	26.000,00		26.000,00	200,00	26.200,00			26.200,00
Bankinstitut Errichtung Kanal												
Hypobank, Errichtung Kanal BA03 R, Restfinanzierung			EUR/0,890%									
+			euribor6m									
13595/2	240100	AT	2024 - 2048	500.040,00	483.700,00		12.200,00	16.800,00	29.000,00		471.500,00	29.000,00
Marchfelder Bank				720.000,00								
Grundankauf KG Marterlweg,, Sanierung Herrenhaus			EUR/0,290%									
			euribor6m									
13595/2	840000	AT	2024 - 2048	219.960,00	212.800,00		5.400,00	7.400,00	12.800,00		207.400,00	12.800,00
Marchfelder Bank				720.000,00								
Grundankauf KG Marterlweg,, Sanierung Herrenhaus			EUR/0,290%									
			euribor6m									
18003/1	240500	AT	2023 - 2048	1.680.000,00	1.658.600,00		44.000,00	41.800,00	85.800,00	121.800,00	1.614.600,00	-36.000,00
BAWAG PSK AG KG Maulbeerallee Erw												
Kindergarten Maulbeerallee Erweiterung			EUR/3,400%									
			FIX verzinst									

Voranschlag 2025

Stadtgemeinde Strasshof/Nordbahn

Einzelnachweis über Finanzschulden und Schuldendienst (Anlage 6c)

Darlehen Darlehensgeber Verwendung Aktenzahl	Ansatz	Staat	Laufzeit	Darlehenshöhe Gesamt	Buchwert 31.12.2024	Zugang	Tilgung	Zinsen	Summe Schuldendienst	Schuldendienst- ersätze	Buchwert 31.12.2025	Netto Schuldendienst
			Währung/Zinssatz Zinsindikator									
20072/2000039 ÖKK Errichtung Kanal ÖKK, Errichtung Kanal, 1990 1990	851000	AT	1994 - 2034 EUR/2,000% nieder verzinst	3.972.303,63	1.399.200,00		127.800,00	27.300,00	155.100,00		1.271.400,00	155.100,00
20076/1 Marchfelder Volksbank KG Marterlweg Finanzierung KG Marterlweg	240100	AT	2006 - 2030 EUR/0,700% euribor6m	800.000,00	89.500,00		41.300,00	600,00	41.900,00		48.200,00	41.900,00
20078/1 Raiffeisenregionalbank Gsdf Grundankauf Wittma Grundankauf 8463 + 164	164000	AT	2011 - 2037 EUR/0,600% euribor3m	279.600,00 <i>1.500.000,00</i>	137.700,00		9.100,00	4.800,00	13.900,00		128.600,00	13.900,00
20078/1 Raiffeisenregionalbank Gsdf Grundankauf Wittma Grundankauf 8463 + 164	846300	AT	2011 - 2037 EUR/0,600% euribor3m	1.220.400,00 <i>1.500.000,00</i>	600.900,00		39.900,00	20.800,00	60.700,00		561.000,00	60.700,00
20080/1 BAWAG PSK AG Schulcampus Finanzierung Schulcampus	211000	AT	2020 - 2045 EUR/2,025% FIX verzinst	8.089.669,05 <i>13.196.850,00</i>	7.060.300,00		271.100,00	145.700,00	416.800,00	409.900,00	6.789.200,00	6.900,00
20080/1 BAWAG PSK AG Schulcampus Finanzierung Schulcampus	213000	AT	2020 - 2045 EUR/2,025% FIX verzinst	1.545.351,14 <i>13.196.850,00</i>	1.348.700,00		51.800,00		51.800,00	78.300,00	1.296.900,00	-26.500,00
20080/1 BAWAG PSK AG Schulcampus Finanzierung Schulcampus	250100	AT	2020 - 2045 EUR/2,025% FIX verzinst	1.551.949,56 <i>13.196.850,00</i>	1.354.500,00		52.000,00	28.000,00	80.000,00	78.700,00	1.302.500,00	1.300,00

Voranschlag 2025

Stadtgemeinde Strasshof/Nordbahn

Einzelnachweis über Finanzschulden und Schuldendienst (Anlage 6c)

Darlehen	Ansatz	Staat	Laufzeit	Darlehenshöhe	Buchwert	Zugang	Tilgung	Zinsen	Summe	Schuldendienst-	Buchwert	Netto
Darlehensgeber				Gesamt	31.12.2024				Schuldendienst	ersätze	31.12.2025	Schuldendienst
Verwendung			Währung/Zinssatz									
Aktenzahl			Zinsindikator									
20080/1	320000	AT	2020 - 2045	2.009.880,26	1.754.100,00		67.300,00	36.200,00	103.500,00	101.800,00	1.686.800,00	1.700,00
BAWAG PSK AG Schulcampus				13.196.850,00								
Finanzierung Schulcampus			EUR/2,025% FIX verzinst									
21001/1	240500	AT	2010 - 2025	1.021.000,00	44.300,00		44.300,00	1.000,00	45.300,00			45.300,00
BAWAG P.S.K. AG KG Maulbeerallee												
Finanzierung KG Maulbeerallee			EUR/0,790% euribor6m									
21002/1	816000	AT	2016 - 2041	900.000,00	702.100,00		27.200,00	24.200,00	51.400,00		674.900,00	51.400,00
Erste Bank Strassenbeleuchtung												
Strassenbeleuchtung			EUR/0,850% euribor6m									
21003/1	816000	AT	2016 - 2041	900.000,00	710.400,00		26.200,00	27.000,00	53.200,00		684.200,00	53.200,00
Raiffeisenregionalbank Gsdf.												
Strassenbeleuchtung			EUR/0,680% euribor6m									
21004/1	240600	AT	2016 - 2036	2.000.000,00	1.235.700,00		78.900,00	39.300,00	118.200,00	24.600,00	1.156.800,00	93.600,00
Raiffeisenbank Gsdf.												
Finanzierung KG Josef-Drapela-Str.			EUR/0,650% euribor6m									
21005/21005	211000	AT	2020 - 2035	830.615,00	616.400,00		54.300,00	3.600,00	57.900,00		562.100,00	57.900,00
Raiffeisenlandesbank NÖ-Wien				1.355.000,00								
Finanzierung Möblierung Schulcampus			EUR/0,601% FIX verzinst									
21005/21005	213000	AT	2020 - 2035	158.670,50	117.800,00		10.400,00		10.400,00		107.400,00	10.400,00
Raiffeisenlandesbank NÖ-Wien				1.355.000,00								
Finanzierung Möblierung Schulcampus			EUR/0,601% FIX verzinst									

Darlehen	Ansatz	Staat	Laufzeit	Darlehenshöhe	Buchwert	Zugang	Tilgung	Zinsen	Summe	Schuldendienst-	Buchwert	Netto
Darlehensgeber				Gesamt	31.12.2024				Schuldendienst	ersätze	31.12.2025	Schuldendienst
Verwendung			Währung/Zinssatz									
Aktenzahl			Zinsindikator									
21005/21005	250100	AT	2020 - 2035	159.348,00	118.200,00		10.400,00	700,00	11.100,00		107.800,00	11.100,00
Raiffeisenlandesbank NÖ-Wien				1.355.000,00								
Finanzierung Möblierung Schulcampus												
21005/21005	320000	AT	2020 - 2035	206.366,50	153.200,00		13.500,00	900,00	14.400,00		139.700,00	14.400,00
Raiffeisenlandesbank NÖ-Wien				1.355.000,00								
Finanzierung Möblierung Schulcampus												
1.4.2. ... von Finanzunternehmen im Ausland												
1.5. ... von Sonstigen												
Zwischensumme					32.945.700,00	0,00	1.345.300,00	815.200,00	2.160.500,00	867.400,00	31.600.400,00	1.293.100,00

2. Finanzschulden für den laufenden Aufwand

2.1. ... von Trägern des öffentlichen Rechts

2.1.1. ... von Bund, Bundesfonds, Bundeskammern

2.1.2. ... von Ländern, Landesfonds, Landeskammern

2.1.3. ... von Gemeinden, Gemeindeverbänden, Gemeindefonds

2.1.4. ... von Sozialversicherungsträgern

2.1.5. ... von sonstigen Trägern des öffentlichen Rechts

2.2. ... von Beteiligungen der Gebietskörperschaft (ohne Finanzunternehmungen)

2.3. ... von Unternehmen (ohne Beteiligungen und ohne Finanzunternehmungen)

2.4. ... von Finanzunternehmen

2.4.1. ... von Finanzunternehmen im Inland

2.4.2. ... von Finanzunternehmen im Ausland

Darlehen	Ansatz	Staat	Laufzeit	Darlehenshöhe	Buchwert	Zugang	Tilgung	Zinsen	Summe	Schuldendienst-	Buchwert	Netto
Darlehensgeber				Gesamt	31.12.2024				Schuldendienst	ersätze	31.12.2025	Schuldendienst
Verwendung		Währung/Zinssatz										
Aktenzahl		Zinsindikator										
2.5. ... von Sonstigen												
Zwischensumme					0,00	0,00	0,00	0,00	0,00	0,00	0,00	0,00
SUMME (1 und 2)					32.945.700,00	0,00	1.345.300,00	815.200,00	2.160.500,00	867.400,00	31.600.400,00	1.293.100,00
Davon ohne Quasi-KG *)					31.520.500,00	0,00	1.191.500,00	787.700,00	1.979.200,00	867.400,00	30.329.000,00	1.111.800,00
Davon Quasi-KG *)					1.425.200,00	0,00	153.800,00	27.500,00	181.300,00	0,00	1.271.400,00	181.300,00

*) Quasi-Kapitalgesellschaften außerhalb des Sektors Staat gemäß ESVG (Ansatz 85-86).

Haushaltsrücklagen		Ansatz	Rücklagenstand	Zuweisungen	Entnahmen	Rücklagenstand	Zahlungsmittelreserven		
Nr.	Verwendungszweck		31.12.2024			31.12.2025	31.12.2024	31.12.2025	Konto-/Sparbuchnummer
8/9990934/00005	Erneuerungsrücklage Abwasserbeseitigung, Erste Bank AT39 2011 1292 6678 6403	851000	110.600,00			110.600,00	110.550,84	110.550,84	ZW 15 294015
8/9990934/00006	Freiwillige Feuerwehr, Erste Bank AT12 2011 1292 6678 6404	164000	5.200,00			5.200,00	5.159,54	5.159,54	ZW 16 294016
Zweckgebundene Haushaltsrücklagen			115.800,00	0,00	0,00	115.800,00	115.710,38	115.710,38	
8/9997935/00001	Haushaltspotential Rücklage	990000	130.000,00			130.000,00			
Rücklagen ohne Zahlungsmittelreserven			130.000,00	0,00	0,00	130.000,00	0,00	0,00	
Gesamtsummen			245.800,00	0,00	0,00	245.800,00	115.710,38	115.710,38	

Gruppenebene		Erträge	Aufwendungen
0	Vertretungskörper und allgemeine Verwaltung	183.100,00	0,00
1	Öffentliche Ordnung und Sicherheit	0,00	0,00
2	Unterricht, Erziehung, Sport und Wissenschaft	0,00	0,00
3	Kunst, Kultur und Kultus	0,00	0,00
4	Soziale Wohlfahrt und Wohnbauförderung	0,00	0,00
5	Gesundheit	0,00	0,00
6	Straßen- und Wasserbau, Verkehr	18.000,00	17.000,00
7	Wirtschaftsförderung	0,00	0,00
8	Dienstleistungen	0,00	183.100,00
9	Finanzwirtschaft	0,00	0,00
Summe		201.100,00	200.100,00

Vorhaben	Vorhabensbezeichnung	RA Vorjahre	VA 2024	VA 2025	Plan 2026	Plan 2027	Plan 2028	Plan 2029	Plan Gesamt (gerundet)
Konto	Bezeichnung								
1061211	Straßenbau 2025 (2025 bis 2025)								
	Auszahlungen - Investitionen - Mittelverwendung	0,00	0,00	300.000,00	0,00	0,00	0,00	0,00	300.000,00
	Anschaffungs- oder Herstellungskosten	0,00	0,00	300.000,00	0,00	0,00	0,00	0,00	300.000,00
1/612000-002000	Straßenbauten			300.000,00					300.000,00
	Einzahlungen - Finanzierung - Mittelaufbringung	0,00	0,00	300.000,00	0,00	0,00	0,00	0,00	300.000,00
	Mittel aus Geldfluss aus der operativen Gebarung	0,00	0,00	100.000,00	0,00	0,00	0,00	0,00	100.000,00
2/900000+899911	Zuführung von operative an investive Gebarung 612			100.000,00					100.000,00
	Bedarfszuweisungen/KTZ	0,00	0,00	200.000,00	0,00	0,00	0,00	0,00	200.000,00
2/612000+871000	Kapitaltransfers aus Gemeinde-Bedarfszuweisungsmittel			200.000,00					200.000,00
	Haushaltsrücklagen/Zahlungsmittelreserven	0,00	0,00	0,00	0,00	0,00	0,00	0,00	0,00
	Sonstige Kapitaltransfers und Subventionen	0,00	0,00	0,00	0,00	0,00	0,00	0,00	0,00
	Darlehen/Innere Darlehen	0,00	0,00	0,00	0,00	0,00	0,00	0,00	0,00
	Finanzierungsleasing	0,00	0,00	0,00	0,00	0,00	0,00	0,00	0,00
	Veräußerung langfristiges Vermögen und sonstiges	0,00	0,00	0,00	0,00	0,00	0,00	0,00	0,00
Finanzierungsergebnis 1061211		0,00	0,00	0,00	0,00	0,00	0,00	0,00	0,00
	<i>inklusive Vorjahre (gerundet)</i>		0,00	0,00	0,00	0,00	0,00	0,00	

Vorhaben	Vorhabensbezeichnung	RA Vorjahre	VA 2024	VA 2025	Plan 2026	Plan 2027	Plan 2028	Plan 2029	Plan Gesamt (gerundet)
Konto	Bezeichnung								
1081611	Öffentliche Beleuchtung 2025 (2025 bis 2025)								
	Auszahlungen - Investitionen - Mittelverwendung	0,00	0,00	71.500,00	0,00	0,00	0,00	0,00	71.500,00
	Anschaffungs- oder Herstellungskosten	0,00	0,00	71.500,00	0,00	0,00	0,00	0,00	71.500,00
1/816000-050000	Sonderanlagen			71.500,00					71.500,00
	Einzahlungen - Finanzierung - Mittelaufbringung	0,00	0,00	71.500,00	0,00	0,00	0,00	0,00	71.500,00
	Mittel aus Geldfluss aus der operativen Gebarung	0,00	0,00	41.500,00	0,00	0,00	0,00	0,00	41.500,00
2/900000+899910	Zuführung von operativer an investive Gebarung 816			41.500,00					41.500,00
	Bedarfszuweisungen/KTZ	0,00	0,00	30.000,00	0,00	0,00	0,00	0,00	30.000,00
2/816000+871000	Kapitaltransfers aus Gemeinde-Bedarfszuweisungsmittel			30.000,00					30.000,00
	Haushaltsrücklagen/Zahlungsmittelreserven	0,00	0,00	0,00	0,00	0,00	0,00	0,00	0,00
	Sonstige Kapitaltransfers und Subventionen	0,00	0,00	0,00	0,00	0,00	0,00	0,00	0,00
	Darlehen/Innere Darlehen	0,00	0,00	0,00	0,00	0,00	0,00	0,00	0,00
	Finanzierungsleasing	0,00	0,00	0,00	0,00	0,00	0,00	0,00	0,00
	Veräußerung langfristiges Vermögen und sonstiges	0,00	0,00	0,00	0,00	0,00	0,00	0,00	0,00
Finanzierungsergebnis 1081611		0,00	0,00	0,00	0,00	0,00	0,00	0,00	0,00
	<i>inklusive Vorjahre (gerundet)</i>		0,00	0,00	0,00	0,00	0,00	0,00	

Vorhaben	Vorhabensbezeichnung	RA Vorjahre	VA 2024	VA 2025	Plan 2026	Plan 2027	Plan 2028	Plan 2029	Plan Gesamt (gerundet)
Konto	Bezeichnung								
2000100	Sonstige Investitionen (2020 bis 2040)								
	Auszahlungen - Investitionen - Mittelverwendung	2.894.407,29	1.758.000,00	300.000,00	79.500,00	79.500,00	79.500,00	79.500,00	5.270.400,00
	Anschaffungs- oder Herstellungskosten	2.894.407,29	1.758.000,00	300.000,00	79.500,00	79.500,00	79.500,00	79.500,00	5.270.400,00
1/010000-010000	Gebäude und Bauten	473.899,86							473.900,00
1/010000-042100	Betriebsausstattung	42.594,15							42.600,00
1/010000-050000	Sonderanlagen	39.899,22							39.900,00
1/016000-042000	Amts-ausstattung	395.198,47	55.000,00	1.000,00	1.000,00	1.000,00	1.000,00	1.000,00	455.200,00
1/024000-042000	Amts-ausstattung		1.000,00	1.000,00	1.000,00	1.000,00	1.000,00	1.000,00	6.000,00
1/164000-042100	Betriebsausstattung	44.519,53	1.000,00	1.000,00	1.000,00	1.000,00	1.000,00	1.000,00	50.500,00
1/164000-050000	Sonderanlagen	75.334,77							75.300,00
1/211000-042100	Betriebsausstattung	67.345,71	11.000,00	1.000,00	1.000,00	1.000,00	1.000,00	1.000,00	83.300,00
1/211000-042400	Lehrmittel	9.598,80	10.000,00		1.000,00	1.000,00	1.000,00	1.000,00	23.600,00
1/212200-042100	Betriebsausstattung	18.809,10	46.000,00	5.000,00	2.000,00	2.000,00	2.000,00	2.000,00	77.800,00
1/212200-042400	Lehrmittel	15.137,80	57.000,00	15.000,00					87.100,00
1/212200-050000	Sonderanlagen	13.155,60							13.200,00
1/212300-042100	Betriebsausstattung		1.000,00	1.000,00	1.000,00	1.000,00	1.000,00	1.000,00	6.000,00
1/240000-042100	Betriebsausstattung	14.782,14	1.000,00	1.000,00	1.000,00	1.000,00	1.000,00	1.000,00	20.800,00
1/240100-001000	Unbebaute Grundstücke		500.000,00						500.000,00
1/240100-042100	Betriebsausstattung	15.668,06	2.000,00	1.000,00	1.000,00	1.000,00	1.000,00	1.000,00	22.700,00
1/240200-042100	Betriebsausstattung	1.889,26	1.000,00	1.000,00	1.000,00	1.000,00	1.000,00	1.000,00	7.900,00
1/240200-050000	Sonderanlagen	10.502,16							10.500,00
1/240400-042100	Betriebsausstattung	957,00	1.000,00	1.000,00	1.000,00	1.000,00	1.000,00	1.000,00	7.000,00
1/240500-042100	Betriebsausstattung		1.000,00	1.000,00	1.000,00	1.000,00	1.000,00	1.000,00	6.000,00
1/240600-042100	Betriebsausstattung	2.067,00	1.000,00	1.000,00	1.000,00	1.000,00	1.000,00	1.000,00	8.100,00
1/240600-050000	Sonderanlagen		14.500,00	1.500,00					16.000,00
1/240700-042100	Amts-, Betriebs- und Geschäftsausstattung	3.969,98		1.000,00	1.000,00	1.000,00	1.000,00	1.000,00	9.000,00
1/240700-050000	Sonderanlagen		24.000,00						24.000,00
1/250000-042100	Betriebsausstattung	1.543,32	1.000,00						2.500,00
1/250000-050000	Sonderanlagen	7.497,50							7.500,00
1/250100-042100	Betriebsausstattung	984,34	1.000,00	1.000,00	1.000,00	1.000,00	1.000,00	1.000,00	7.000,00
1/270000-042100	Betriebsausstattung	968,28	2.500,00	1.000,00	1.000,00	1.000,00	1.000,00	1.000,00	8.500,00
1/272000-010000	Gebäude und Bauten	213.927,42							213.900,00
1/272000-042100	Betriebsausstattung	40.573,69	6.000,00	1.000,00	1.000,00	1.000,00	1.000,00	1.000,00	51.600,00
1/320000-042100	Betriebsausstattung		1.000,00						1.000,00
1/320000-042400	Lehrmittel	9.040,00	1.000,00	1.000,00	1.000,00	1.000,00	1.000,00	1.000,00	15.000,00
1/360000-042100	Betriebsausstattung		1.000,00	1.000,00	1.000,00	1.000,00	1.000,00	1.000,00	6.000,00
1/362000-050000	Sonderanlagen	31.312,71							31.300,00
1/363000-050000	Sonderanlagen	28.643,14							28.600,00

Vorhaben	Vorhabensbezeichnung	RA Vorjahre	VA 2024	VA 2025	Plan 2026	Plan 2027	Plan 2028	Plan 2029	Plan Gesamt (gerundet)
Konto	Bezeichnung								
1/423000-040000	Fahrzeuge	34.290,00							34.300,00
1/423000-042100	Betriebsausstattung	865,83	2.500,00	2.500,00	2.500,00	2.500,00	2.500,00	2.500,00	15.900,00
1/510000-050000	Sonderanlagen	1.798,80	8.000,00						9.800,00
1/612000-020000	Ankauf von Maschinen und maschinellen Anlagen		1.000,00	1.000,00	1.000,00	1.000,00	1.000,00	1.000,00	6.000,00
1/612000-050000	Sonderanlagen	30.274,72	10.000,00						40.300,00
1/617000-010000	Gebäude und Bauten	332.461,31							332.500,00
1/617000-020000	Maschinen und maschinelle Anlagen	78.853,41	1.000,00	1.000,00	1.000,00	1.000,00	1.000,00	1.000,00	84.900,00
1/617000-040000	Fahrzeuge	70.552,00							70.600,00
1/617000-042100	Betriebsausstattung	2.562,44	1.000,00	1.000,00	1.000,00	1.000,00	1.000,00	1.000,00	8.600,00
1/617000-050000	Sonderanlagen	263.041,41							263.000,00
1/640000-050000	Sonderanlagen	1.464,00							1.500,00
1/815000-006000	Sonstige Grundstückseinrichtungen	45.448,67	10.000,00	135.000,00	3.000,00	3.000,00	3.000,00	3.000,00	202.400,00
1/817000-006000	Sonstige Grundstückseinrichtungen	25.171,20	150.000,00						175.200,00
1/840000-001000	Ankauf Grundstück	35.088,00	15.500,00						50.600,00
1/840000-010000	Gebäude und Bauten		327.000,00	35.000,00					362.000,00
1/851000-040000	Fahrzeuge	18.900,00							18.900,00
1/851000-042100	Amts-, Betriebs- und Geschäftsausstattung	13.659,50	1.000,00	1.000,00	1.000,00	1.000,00	1.000,00	1.000,00	19.700,00
1/851000-050000	Sonderanlagen	360.156,99	490.000,00	85.000,00	50.000,00	50.000,00	50.000,00	50.000,00	1.135.200,00
Einzahlungen - Finanzierung - Mittelaufbringung		0,00	720.000,00	0,00	0,00	0,00	0,00	0,00	720.000,00
Mittel aus Geldfluss aus der operativen Gebarung		0,00	0,00	0,00	0,00	0,00	0,00	0,00	0,00
Bedarfszuweisungen/KTZ		0,00	0,00	0,00	0,00	0,00	0,00	0,00	0,00
Haushaltsrücklagen/Zahlungsmittelreserven		0,00	0,00	0,00	0,00	0,00	0,00	0,00	0,00
Sonstige Kapitaltransfers und Subventionen		0,00	0,00	0,00	0,00	0,00	0,00	0,00	0,00
Darlehen/Innere Darlehen		0,00	720.000,00	0,00	0,00	0,00	0,00	0,00	720.000,00
13595/2	Grundankauf KG Marterweg,		720.000,00						720.000,00
Finanzierungsleasing		0,00	0,00	0,00	0,00	0,00	0,00	0,00	0,00
Veräußerung langfristiges Vermögen und sonstiges		0,00	0,00	0,00	0,00	0,00	0,00	0,00	0,00
Finanzierungsergebnis 2000100		-2.894.407,29	-1.038.000,00	-300.000,00	-79.500,00	-79.500,00	-79.500,00	-79.500,00	-4.550.400,00
<i>inklusive Vorjahre (gerundet)</i>			-3.932.400,00	-4.232.400,00	-4.311.900,00	-4.391.400,00	-4.470.900,00	-4.550.400,00	

Salden Finanzierungsergebnisse		RA Vorjahre	VA 2024	VA 2025	Plan 2026	Plan 2027	Plan 2028	Plan 2029	Plan Gesamt (gerundet)
1061211	Straßenbau 2025 (2025 bis 2025)								
	Auszahlungen - Investitionen - Mittelverwendung	0,00	0,00	300.000,00	0,00	0,00	0,00	0,00	300.000,00
	Einzahlungen - Finanzierung - Mittelherkunft	0,00	0,00	300.000,00	0,00	0,00	0,00	0,00	300.000,00
		0,00	0,00	0,00	0,00	0,00	0,00	0,00	0,00
	<i>inklusive Vorjahre (gerundet)</i>		0,00	0,00	0,00	0,00	0,00	0,00	
1081611	Öffentliche Beleuchtung 2025 (2025 bis 2025)								
	Auszahlungen - Investitionen - Mittelverwendung	0,00	0,00	71.500,00	0,00	0,00	0,00	0,00	71.500,00
	Einzahlungen - Finanzierung - Mittelherkunft	0,00	0,00	71.500,00	0,00	0,00	0,00	0,00	71.500,00
		0,00	0,00	0,00	0,00	0,00	0,00	0,00	0,00
	<i>inklusive Vorjahre (gerundet)</i>		0,00	0,00	0,00	0,00	0,00	0,00	
Saldo Investive Einzelvorhaben		0,00	0,00	0,00	0,00	0,00	0,00	0,00	0,00
	<i>inklusive Vorjahre (gerundet)</i>		0,00	0,00	0,00	0,00	0,00	0,00	
2000100	Sonstige Investitionen (2020 bis 2040)								
	Auszahlungen - Investitionen - Mittelverwendung	2.894.407,29	1.758.000,00	300.000,00	79.500,00	79.500,00	79.500,00	79.500,00	5.270.400,00
	Einzahlungen - Finanzierung - Mittelherkunft	0,00	720.000,00	0,00	0,00	0,00	0,00	0,00	720.000,00
		-2.894.407,29	-1.038.000,00	-300.000,00	-79.500,00	-79.500,00	-79.500,00	-79.500,00	-4.550.400,00
	<i>inklusive Vorjahre (gerundet)</i>		-3.932.400,00	-4.232.400,00	-4.311.900,00	-4.391.400,00	-4.470.900,00	-4.550.400,00	
Saldo Sonstige Investitionen		-2.894.407,29	-1.038.000,00	-300.000,00	-79.500,00	-79.500,00	-79.500,00	-79.500,00	-4.550.400,00
	<i>inklusive Vorjahre (gerundet)</i>		-3.932.400,00	-4.232.400,00	-4.311.900,00	-4.391.400,00	-4.470.900,00	-4.550.400,00	
Saldo der gesamten Investitionstätigkeit		-2.894.407,29	-1.038.000,00	-300.000,00	-79.500,00	-79.500,00	-79.500,00	-79.500,00	-4.550.400,00
	<i>inklusive Vorjahre (gerundet)</i>		-3.932.400,00	-4.232.400,00	-4.311.900,00	-4.391.400,00	-4.470.900,00	-4.550.400,00	

Konto	Bezeichnung	Nutzungsdauer lt. VRV	Abweichende Nutzungsdauer	Begründung
2/0350004/02559	Straßenbeleuchtung 2019	10,0	15,0	aufgrund der neuen Beleuchtungstechnologie wurde mit Gemeinderatsbeschluss vom 25.06.2019 die Nutzungsdauer abgeändert
2/0350004/02560	Straßenbeleuchtung 2018	10,0	15,0	aufgrund der neuen Beleuchtungstechnologie wurde mit Gemeinderatsbeschluss vom 25.06.2019 die Nutzungsdauer abgeändert
2/0350004/02562	Wege-und Parkplatzbeleuchtung Schulcampus	10,0	15,0	aufgrund der neuen Beleuchtungstechnologie wurde mit Gemeinderatsbeschluss vom 25.06.2019 die Nutzungsdauer abgeändert
2/0350004/02563	Schaltstelle Dr. Renner-Str/Pestalozzistraße	10,0	15,0	aufgrund der neuen Beleuchtungstechnologie wurde mit Gemeinderatsbeschluss vom 25.06.2019 die Nutzungsdauer abgeändert
2/0350004/02564	Beleuchtung Dr.-Viktor-Adler-Gasse	10,0	15,0	aufgrund der neuen Beleuchtungstechnologie wurde mit Gemeinderatsbeschluss vom 25.06.2019 die Nutzungsdauer abgeändert
4/0100005/00005	Schulmöbel Schulcampus	10,0	15,0	Änderung lt. GR-Beschluss 27.02.2020

**Wirtschaftspläne der Eigenbetriebe
gemäß § 1 Abs. 2 NÖ GHVO**

Keine Eigenbetriebe

Seite	Inhalt
3	Vorbericht 2025.pdf
17	Kundmachung VA.pdf
18	Finanzierungshaushalt Bereichsbudget 1. und 2. Ebene (Anlage 1b)
58	Finanzierungshaushalt Gesamt 1. und 2. Ebene (Anlage 1b) - interne Vergütungen enthalten
62	Finanzierungshaushalt Gesamt 1. Ebene (Anlage 1b) - interne Vergütungen enthalten
64	Ergebnishaushalt Bereichsbudget 1. und 2. Ebene (Anlage 1a)
84	Ergebnishaushalt Gesamt 1. Ebene (Anlage 1a) - interne Vergütungen enthalten
85	Ergebnishaushalt Gesamt 1. und 2. Ebene (Anlage 1a) - interne Vergütungen enthalten
87	MFP - Ergebnishaushalt Gesamt 1. Ebene - interne Vergütungen enthalten
88	MFP - Finanzierungshaushalt Gesamt 1. und 2. Ebene - interne Vergütungen enthalten
92	Querschnitt (Anlage 5b)
94	Ergebnis- und Finanzierungsvoranschlag Detailnachweis
195	Haushaltspotenzial.pdf
198	Dienstpostenplan 2025.pdf
199	Nachweis über Transferzahlungen (Anlage 6a)
202	Leasingspiegel (Anlage 6i)
203	Einzelnachweis über Finanzschulden und Schuldendienst (Anlage 6c)
209	Nachweis über Haushaltsrücklagen und Zahlungsmittelreserven (Anlage 6b)
210	Nachweis über haushaltsinterne Vergütungen (Anlage 6f)
211	Nachweis der Investitionstätigkeit
216	Nachweis Vermögen mit abgeänderter Nutzungsdauer
217	Eigenbetriebe.pdf