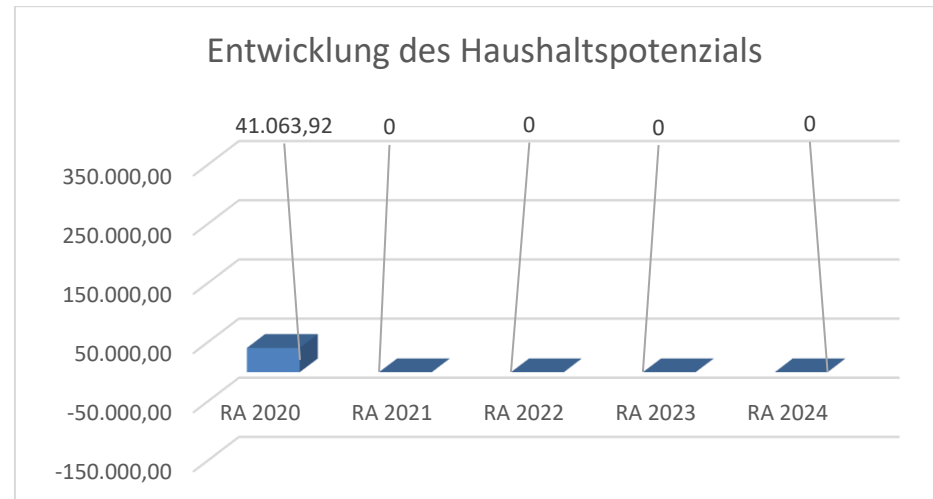




Gemeindeabwasserverband Marchfeld
Rechnungsabschluss 2024

Vorbericht
zum Rechnungsabschluss 2024
gemäß § 3 der NÖ Gemeindehaushaltsverordnung (NÖ GHVO)

Entwicklung des Haushaltspotenzials



Erläuterung:

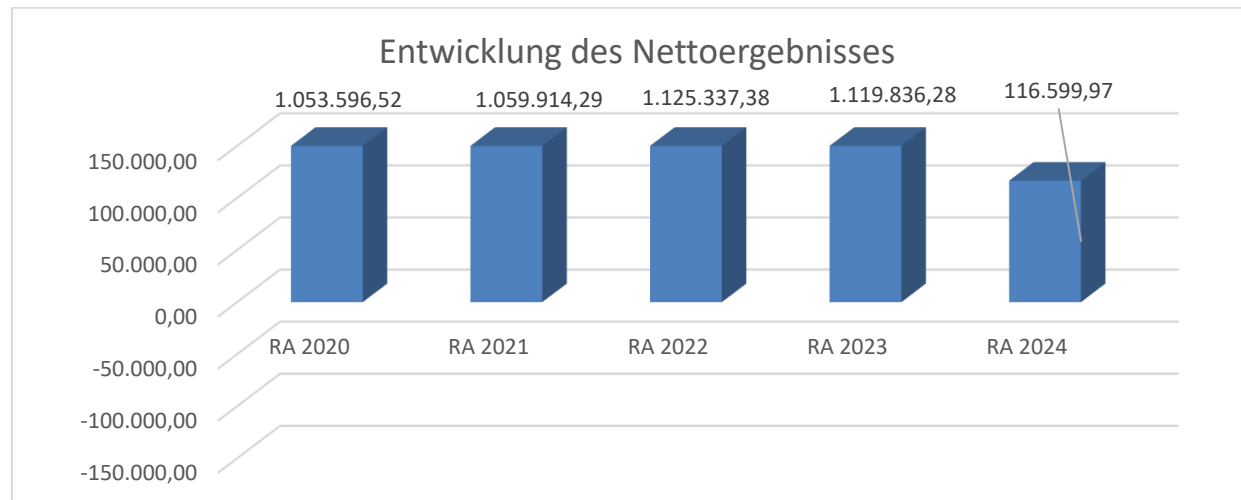
Das Haushaltspotential hat seine Grundlage in § 67 Z. 11 der NÖ Gemeindeordnung 1973 (NÖ GO 1973) und ist erstmals im Voranschlag 2020 auszuweisen. Die Angaben zu den Vorjahren entfallen daher.

Haushaltspotential: Differenz der wiederkehrenden Mittelaufbringungen abzüglich der wiederkehrenden Mittelverwendungen unter Berücksichtigung der entsprechenden Forderungen und Verbindlichkeiten.

Das Haushaltspotenzial ist eine wichtige Kenngröße und gibt die aktuelle Leistungsfähigkeit der Gemeinde wieder. Das schafft Vergleichbarkeit mit der bisherigen Rechtslage, aus der Überschüsse und Abgänge abzuleiten waren und dient der Transparenz.

Wenn das Haushaltspotenzial innerhalb des Zeitraumes des mittelfristigen Finanzplanes laufend negativ ist, ist ein Haushaltskonsolidierungskonzept zu erstellen (§ 72b Abs. 1 Z. 2 NÖ GO 1973).

Entwicklung des Nettoergebnisses



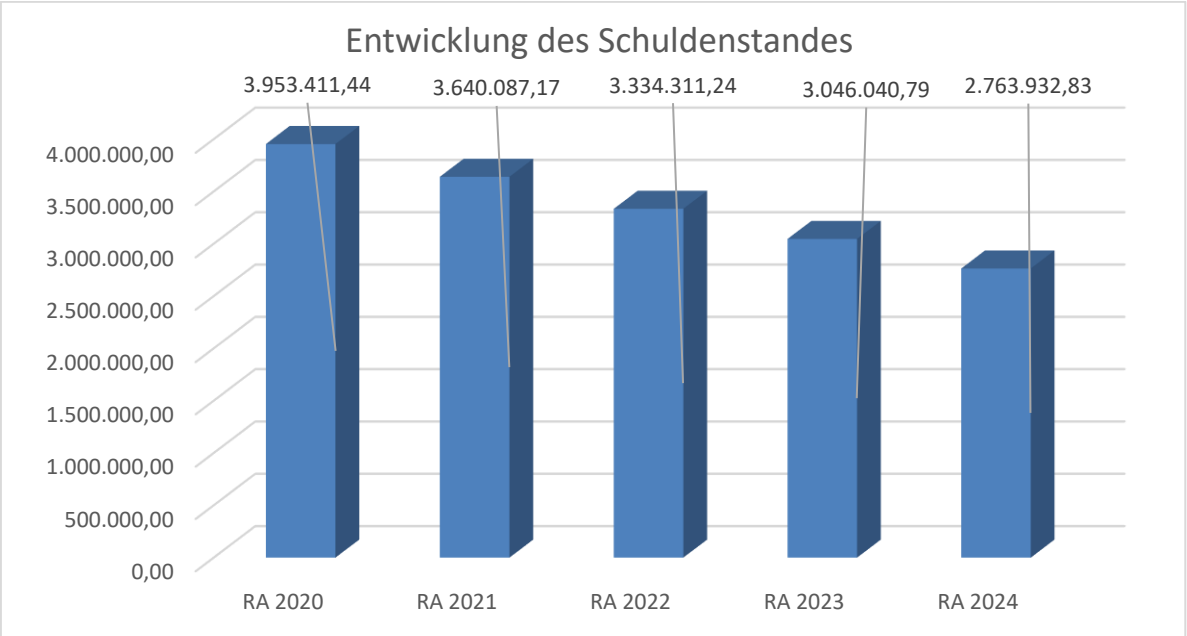
Erläuterung:

Beim Nettoergebnis handelt es sich um das Ergebnis des Ergebnisvoranschlags und ist erstmals für das Haushaltsjahr 2020 auszuweisen. Die Angaben zu den Vorjahren entfallen daher.

Ein positives Nettoergebnis bedeutet, dass die Erträge voraussichtlich ausreichend sein werden, die Aufwendungen für die kommunalen Leistungen (inklusive des Werteverzehrs des Anlagevermögens in Form der Abschreibungen) abzudecken.

Ein negatives Nettoergebnis heißt, dass dies nicht zur Gänze (in der Höhe des negativen Wertes) möglich ist.

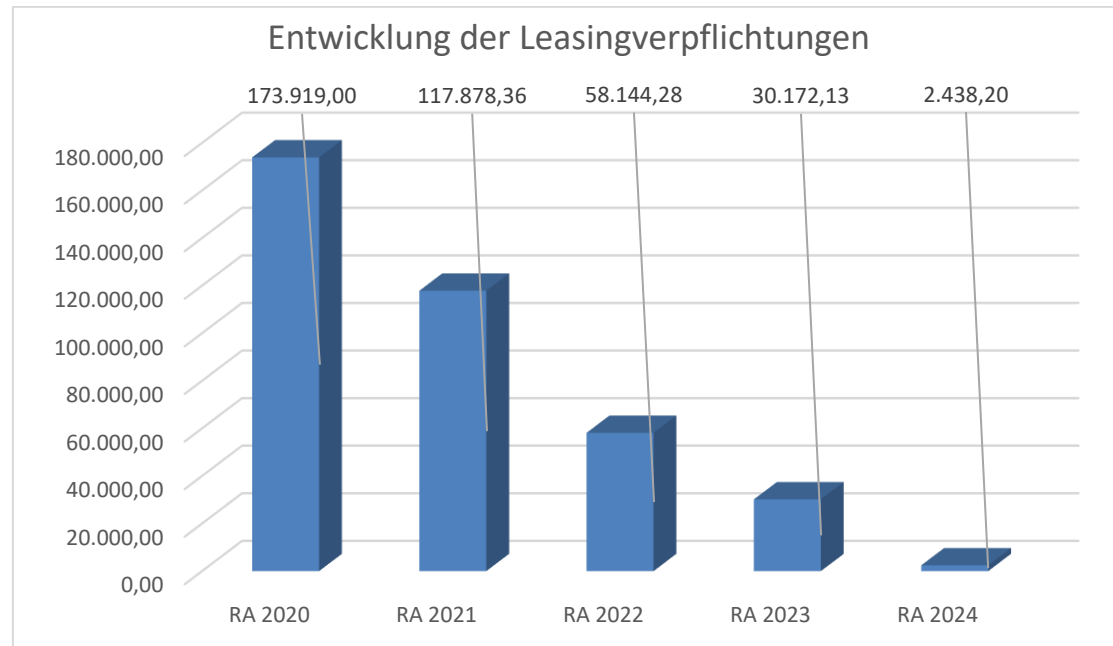
Entwicklung des Schuldenstandes



Erläuterung:

Die Entwicklung des Schuldenstandes zeigt auf, inwieweit der Schuldenstand über die Jahre erhöht oder reduziert wird.

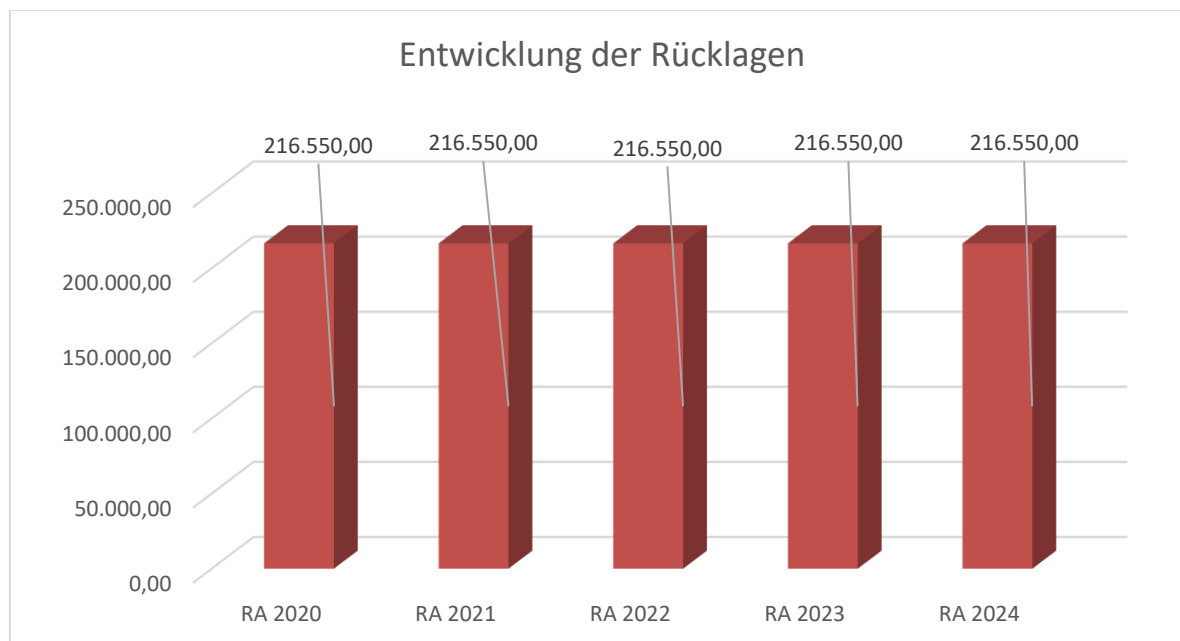
Entwicklung der Leasingverpflichtungen



Erläuterung:

Bei den Leasingverpflichtungen handelt es sich nicht um Finanzschulden (z.B. Darlehen), sondern um Verwaltungsschulden. Unabhängig davon stellen Leasingverbindlichkeiten Leistungsverpflichtungen für die Gemeinden dar und sind daher bei einer allfälligen Finanzlagenberechnung entsprechend zu berücksichtigen. Die Leasingverpflichtungen sind mit Beginn des Jahres 2020 in einer eigenen Anlage gemäß VRV 2015 festzuhalten.

Entwicklung der Rücklagen



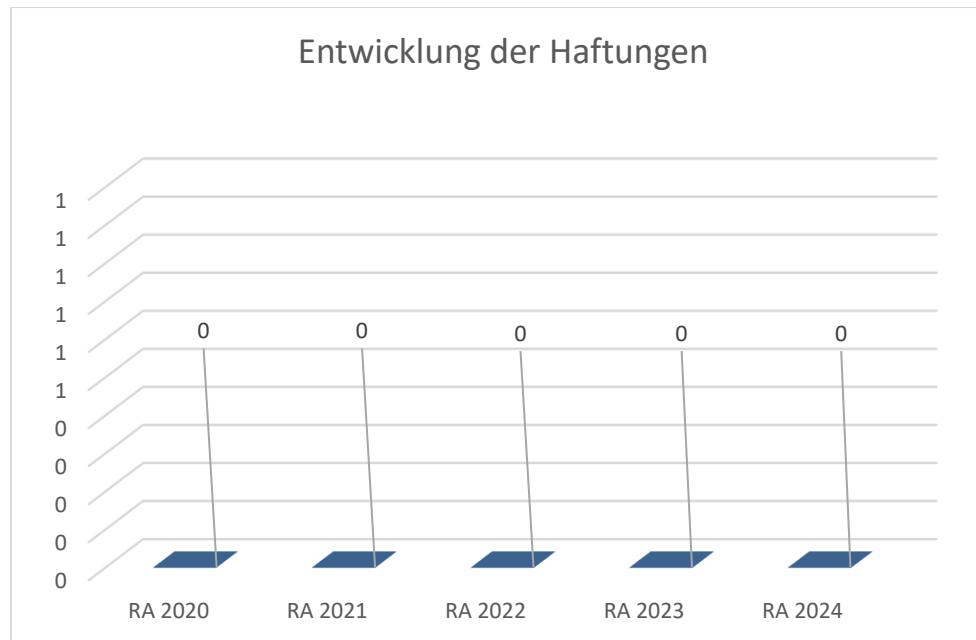
Erläuterung:

Die Entwicklung der Rücklagen zeigt an, inwieweit Rücklagen vorhanden sind und ob Rücklagen aufgebaut bzw. aufgebraucht werden.

Blauer Balken Rücklagen mit Zahlungsmittelreserve

Roter Balken Rücklagen ohne Zahlungsmittelreserve

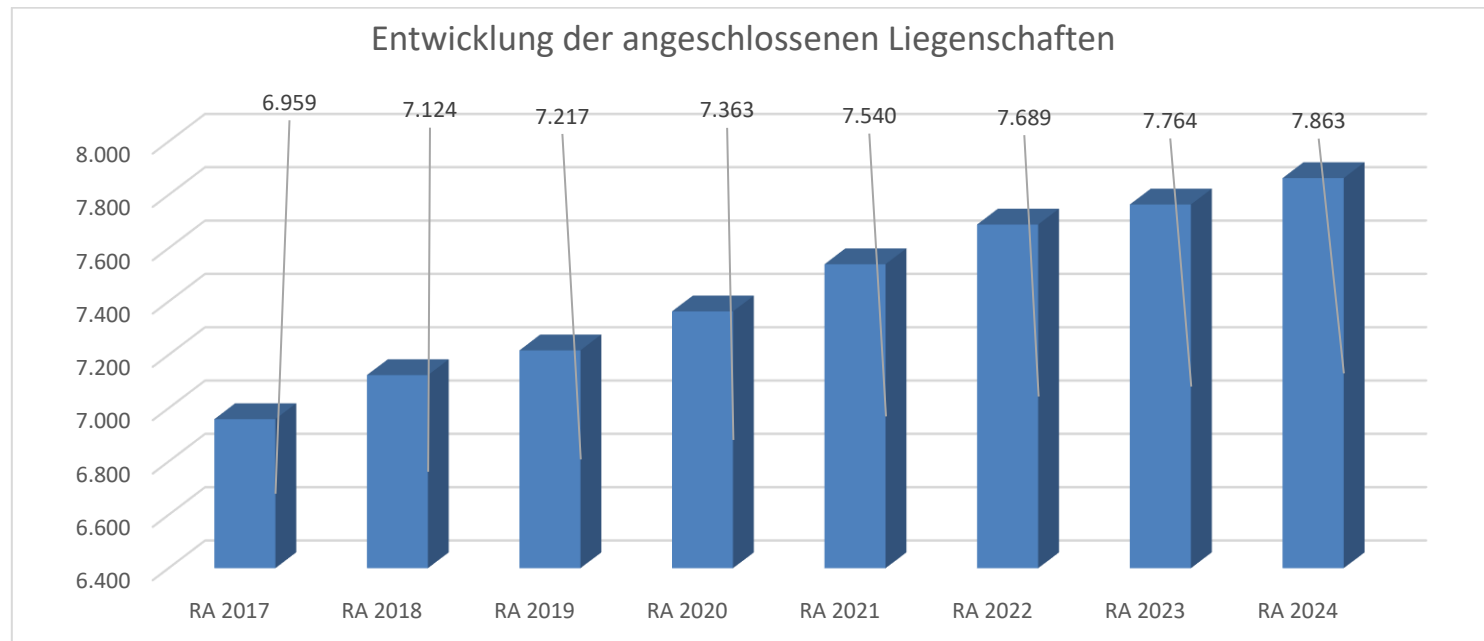
Entwicklung der Haftungen



Erläuterung:

Eine Gemeinde darf Bürgschaften und sonstige Haftungen nur übernehmen, wenn hierfür ein besonderes Interesse der Gemeinde gegeben ist, der Schuldner nachweist, dass eine ordnungsgemäße Verzinsung und Tilgung gesichert ist, die Haftungen befristet sind, der Betrag für den haftet wird, ziffernmäßig bestimmt ist und die Gemeinde den daraus folgenden Zahlungsverpflichtungen nachkommen kann (vgl. § 78 Abs. 1 NÖGO 1973)

Entwicklung der angeschlossenen Liegenschaften



Rechnungsabschluss 2024

Gemeindeabwasserverband Marchfeld

Nachweis der liquiden Mittel (Kassenbestand)

ZW	Code	Konto	Bezeichnung	IBAN	Stand 31.12.2023	Einzahlungen 2024	Auszahlungen 2024	Stand 31.12.2024	Auszug Nr.	Datum
02	1151	210002	Bank Austria	AT50 1200 0004 8550 9202	16.356,21	1.577.477,44	1.500.507,67	93.325,98	149	31.12.2024
			Bankkonto		16.356,21	1.577.477,44	1.500.507,67	93.325,98		
05	1151	906005	Verrechnung		0,00	426.970,97	426.970,97	0,00		
			Verrechnung		0,00	426.970,97	426.970,97	0,00		
			Gesamtsumme		16.356,21	2.004.448,41	1.927.478,64	93.325,98		

		Stand 31.12.2023	Stand 31.12.2024	Veränderung
1151	Kassa, Bankguthaben, Schecks	16.356,21	93.325,98	76.969,77
B.III	Gesamtsumme liquide Mittel	16.356,21	93.325,98	76.969,77

Der vorliegende Rechnungsabschluss enthält alle im Rechnungszeitraum erfolgten Gebarungen. Er stimmt mit den Belegen und Aufzeichnungen in den Rechnungsbüchern überein.

Der vorliegende Rechnungsabschluss wurde vom Prüfungsausschuss überprüft. Er ist sachlich und rechnerisch richtig.

Datum: 25. Februar 2025

Mitglieder des Prüfungsausschusses:

Obmann des Gemeindeabwasserverbandes:

Kassenverwalter:

MVAG	Mittelverwendungs- und aufbringungsgruppen (1. Ebene)	RA 2024	VA 2024	RA - VA
211	Erträge aus der operativen Verwaltungstätigkeit	170.610,34	21.400,00	149.210,34
212	Erträge aus Transfers	1.244.876,42	1.234.000,00	10.876,42
213	Finanzerträge	787,64		787,64
21	Summe Erträge	1.416.274,40	1.255.400,00	160.874,40
221	Personalaufwand	224.680,41	249.200,00	-24.519,59
222	Sachaufwand	963.786,03	911.000,00	52.786,03
223	Transferaufwand			
224	Finanzaufwand	111.207,99	32.800,00	78.407,99
22	Summe Aufwendungen	1.299.674,43	1.193.000,00	106.674,43
SA0	Saldo (0) Nettoergebnis (21 - 22)	116.599,97	62.400,00	54.199,97
230	Entnahmen von Haushaltsrücklagen			
240	Zuweisungen an Haushaltsrücklagen			
SA01	Saldo (01) Haushaltsrücklagen (230 - 240)	0,00	0,00	0,00
SA00	Saldo (00) Nettoergebnis nach Haushaltsrücklagen (Saldo 0 + Saldo 01)	116.599,97	62.400,00	54.199,97

MVAG	Mittelverwendungs- und aufbringungsgruppen (1. und 2. Ebene)	RA 2024	VA 2024	RA - VA
211	Erträge aus der operativen Verwaltungstätigkeit	170.610,34	21.400,00	149.210,34
2111	Erträge aus eigenen Abgaben			
2112	Erträge aus Ertragsanteilen			
2113	Erträge aus Gebühren			
2114	Erträge aus Leistungen	40.902,54		40.902,54
2115	Erträge aus Besitz und wirtschaftlicher Tätigkeit			
2116	Erträge aus Veräußerung und sonstige Erträge	125.952,00	21.400,00	104.552,00
2117	Nicht finanzierungswirksame operative Erträge	3.755,80		3.755,80
212	Erträge aus Transfers	1.244.876,42	1.234.000,00	10.876,42
2121	Transferertrag von Trägern des öffentlichen Rechts	1.233.894,25	1.223.000,00	10.894,25
2122	Transferertrag von Beteiligungen			
2123	Transferertrag von Unternehmen (mit Finanzunternehmen)			
2124	Transferertrag von Haushalten und Organisationen ohne Erwerbscharakter			
2125	Transferertrag vom Ausland			
2126	Investitions- und Tilgungszuschüsse zwischen Unternehmungen und Betrieben der Gebietskörperschaft und der Gebietskörperschaft			
2127	Nicht finanzierungswirksamer Transferertrag	10.982,17	11.000,00	-17,83
213	Finanzerträge	787,64	0,00	787,64
2131	Erträge aus Zinsen	787,64		787,64
2132	Erträge aus Zinsen aus derivativen Finanzinstrumenten mit und ohne Grundgeschäft			
2133	Erträge aus Gewinnentnahmen von marktbestimmten Betrieben			
2134	Sonstige Finanzerträge			
2135	Erträge aus Dividenden/Gewinnausschüttungen			
2136	Sonstige nicht finanzierungswirksame Finanzerträge			
21	Summe Erträge	1.416.274,40	1.255.400,00	160.874,40
221	Personalaufwand	224.680,41	249.200,00	-24.519,59
2211	Personalaufwand (Bezüge, Nebengebühren, Mehrleistungen)	175.809,23	173.500,00	2.309,23
2212	Gesetzlicher und freiwilliger Sozialaufwand	48.169,21	47.000,00	1.169,21
2213	Sonstiger Personalaufwand	701,97	700,00	1,97
2214	Nicht finanzierungswirksamer Personalaufwand		28.000,00	-28.000,00
222	Sachaufwand	963.786,03	911.000,00	52.786,03
2221	Gebrauchs- und Verbrauchsgüter, Handelswaren	103.768,61	68.300,00	35.468,61
2222	Verwaltungs- und Betriebsaufwand	133.660,90	200.300,00	-66.639,10
2223	Leasing- und Mietaufwand	30.477,50	28.500,00	1.977,50
2224	Instandhaltung	178.867,56	184.400,00	-5.532,44
2225	Sonstiger Sachaufwand	273.268,73	191.700,00	81.568,73
2226	Nicht finanzierungswirksamer Sachaufwand	243.742,73	237.800,00	5.942,73

MVAG	Mittelverwendungs- und aufbringungsgruppen (1. und 2. Ebene)	RA 2024	VA 2024	RA - VA
223	Transferaufwand	0,00	0,00	0,00
2231	Transferaufwand an Träger des öffentlichen Rechts			
2232	Transferaufwand an Beteiligungen			
2233	Transferaufwand an Unternehmen (mit Finanzunternehmen)			
2234	Transferaufwand an Haushalte und Organisationen ohne Erwerbscharakter			
2235	Transferaufwand an das Ausland			
2236	Investitions- und Tilgungszuschüsse zwischen Unternehmungen und Betrieben der Gebietskörperschaft und der Gebietskörperschaft			
2237	Nicht finanzierungswirksamer Transferaufwand			
224	Finanzaufwand	111.207,99	32.800,00	78.407,99
2241	Aufwendungen für Zinsen	110.766,16	32.600,00	78.166,16
2242	Zinsen und sonstige Aufwendungen aus derivativen Finanzinstrumenten mit und ohne Grundgeschäft			
2243	Gewinnentnahmen von Unternehmungen und marktbestimmten Betrieben der Gebietskörperschaft (innerhalb der Gebietskörperschaft)			
2244	Sonstiger Finanzaufwand	441,83	200,00	241,83
2245	Nicht finanzierungswirksamer Finanzaufwand			
22	Summe Aufwendungen	1.299.674,43	1.193.000,00	106.674,43
SA0	Saldo (0) Nettoergebnis (21 - 22)	116.599,97	62.400,00	54.199,97
230	Entnahmen von Haushaltsrücklagen	0,00	0,00	0,00
2301	Entnahmen von Haushaltsrücklagen			
240	Zuweisungen an Haushaltsrücklagen	0,00	0,00	0,00
2401	Zuweisungen an Haushaltsrücklagen			
SA01	Saldo (01) Haushaltsrücklagen (230 - 240)	0,00	0,00	0,00
SA00	Saldo (00) Nettoergebnis nach Haushaltsrücklagen (Saldo 0 + Saldo 01)	116.599,97	62.400,00	54.199,97

Vertretungskörper und allgemeine Verwaltung (Gruppe 0)

MVAG	Mittelverwendungs- und aufbringungsgruppen (1. und 2. Ebene)	RA 2024	VA 2024	RA - VA
211	Erträge aus der operativen Verwaltungstätigkeit	0,00	0,00	0,00
2111	Erträge aus eigenen Abgaben			
2112	Erträge aus Ertragsanteilen			
2113	Erträge aus Gebühren			
2114	Erträge aus Leistungen			
2115	Erträge aus Besitz und wirtschaftlicher Tätigkeit			
2116	Erträge aus Veräußerung und sonstige Erträge			
2117	Nicht finanzierungswirksame operative Erträge			
212	Erträge aus Transfers	0,00	0,00	0,00
2121	Transferertrag von Trägern des öffentlichen Rechts			
2122	Transferertrag von Beteiligungen			
2123	Transferertrag von Unternehmen (mit Finanzunternehmen)			
2124	Transferertrag von Haushalten und Organisationen ohne Erwerbscharakter			
2125	Transferertrag vom Ausland			
2126	Investitions- und Tilgungszuschüsse zwischen Unternehmungen und Betrieben der Gebietskörperschaft und der Gebietskörperschaft			
2127	Nicht finanzierungswirksamer Transferertrag			
213	Finanzerträge	0,00	0,00	0,00
2131	Erträge aus Zinsen			
2132	Erträge aus Zinsen aus derivativen Finanzinstrumenten mit und ohne Grundgeschäft			
2133	Erträge aus Gewinnentnahmen von marktbestimmten Betrieben			
2134	Sonstige Finanzerträge			
2135	Erträge aus Dividenden/Gewinnausschüttungen			
2136	Sonstige nicht finanzierungswirksame Finanzerträge			
21	Summe Erträge	0,00	0,00	0,00
221	Personalaufwand	0,00	0,00	0,00
2211	Personalaufwand (Bezüge, Nebengebühren, Mehrleistungen)			
2212	Gesetzlicher und freiwilliger Sozialaufwand			
2213	Sonstiger Personalaufwand			
2214	Nicht finanzierungswirksamer Personalaufwand			
222	Sachaufwand	62.013,67	60.800,00	1.213,67
2221	Gebrauchs- und Verbrauchsgüter, Handelswaren			
2222	Verwaltungs- und Betriebsaufwand			
2223	Leasing- und Mietaufwand			
2224	Instandhaltung			
2225	Sonstiger Sachaufwand	62.013,67	60.800,00	1.213,67
2226	Nicht finanzierungswirksamer Sachaufwand			

Vertretungskörper und allgemeine Verwaltung (Gruppe 0)

MVAG	Mittelverwendungs- und aufbringungsgruppen (1. und 2. Ebene)	RA 2024	VA 2024	RA - VA
223	Transferaufwand	0,00	0,00	0,00
2231	Transferaufwand an Träger des öffentlichen Rechts			
2232	Transferaufwand an Beteiligungen			
2233	Transferaufwand an Unternehmen (mit Finanzunternehmen)			
2234	Transferaufwand an Haushalte und Organisationen ohne Erwerbscharakter			
2235	Transferaufwand an das Ausland			
2236	Investitions- und Tilgungszuschüsse zwischen Unternehmungen und Betrieben der Gebietskörperschaft und der Gebietskörperschaft			
2237	Nicht finanzierungswirksamer Transferaufwand			
224	Finanzaufwand	0,00	0,00	0,00
2241	Aufwendungen für Zinsen			
2242	Zinsen und sonstige Aufwendungen aus derivativen Finanzinstrumenten mit und ohne Grundgeschäft			
2243	Gewinnentnahmen von Unternehmungen und marktbestimmten Betrieben der Gebietskörperschaft (innerhalb der Gebietskörperschaft)			
2244	Sonstiger Finanzaufwand			
2245	Nicht finanzierungswirksamer Finanzaufwand			
22	Summe Aufwendungen	62.013,67	60.800,00	1.213,67
SA0	Saldo (0) Nettoergebnis (21 - 22)	-62.013,67	-60.800,00	-1.213,67
230	Entnahmen von Haushaltsrücklagen	0,00	0,00	0,00
2301	Entnahmen von Haushaltsrücklagen			
240	Zuweisungen an Haushaltsrücklagen	0,00	0,00	0,00
2401	Zuweisungen an Haushaltsrücklagen			
SA01	Saldo (01) Haushaltsrücklagen (230 - 240)	0,00	0,00	0,00
SA00	Saldo (00) Nettoergebnis nach Haushaltsrücklagen (Saldo 0 + Saldo 01)	-62.013,67	-60.800,00	-1.213,67

Dienstleistungen (Gruppe 8)

MVAG	Mittelverwendungs- und aufbringungsgruppen (1. und 2. Ebene)	RA 2024	VA 2024	RA - VA
211	Erträge aus der operativen Verwaltungstätigkeit	138.648,29	21.400,00	117.248,29
2111	Erträge aus eigenen Abgaben			
2112	Erträge aus Ertragsanteilen			
2113	Erträge aus Gebühren			
2114	Erträge aus Leistungen	8.940,49		8.940,49
2115	Erträge aus Besitz und wirtschaftlicher Tätigkeit			
2116	Erträge aus Veräußerung und sonstige Erträge	125.952,00	21.400,00	104.552,00
2117	Nicht finanzierungswirksame operative Erträge	3.755,80		3.755,80
212	Erträge aus Transfers	13.058,70	13.100,00	-41,30
2121	Transferertrag von Trägern des öffentlichen Rechts	2.076,53	2.100,00	-23,47
2122	Transferertrag von Beteiligungen			
2123	Transferertrag von Unternehmen (mit Finanzunternehmen)			
2124	Transferertrag von Haushalten und Organisationen ohne Erwerbscharakter			
2125	Transferertrag vom Ausland			
2126	Investitions- und Tilgungszuschüsse zwischen Unternehmungen und Betrieben der Gebietskörperschaft und der Gebietskörperschaft			
2127	Nicht finanzierungswirksamer Transferertrag	10.982,17	11.000,00	-17,83
213	Finanzerträge	0,00	0,00	0,00
2131	Erträge aus Zinsen			
2132	Erträge aus Zinsen aus derivativen Finanzinstrumenten mit und ohne Grundgeschäft			
2133	Erträge aus Gewinnentnahmen von marktbestimmten Betrieben			
2134	Sonstige Finanzerträge			
2135	Erträge aus Dividenden/Gewinnausschüttungen			
2136	Sonstige nicht finanzierungswirksame Finanzerträge			
21	Summe Erträge	151.706,99	34.500,00	117.206,99
221	Personalaufwand	224.680,41	249.200,00	-24.519,59
2211	Personalaufwand (Bezüge, Nebengebühren, Mehrleistungen)	175.809,23	173.500,00	2.309,23
2212	Gesetzlicher und freiwilliger Sozialaufwand	48.169,21	47.000,00	1.169,21
2213	Sonstiger Personalaufwand	701,97	700,00	1,97
2214	Nicht finanzierungswirksamer Personalaufwand		28.000,00	-28.000,00
222	Sachaufwand	901.575,44	850.200,00	51.375,44
2221	Gebrauchs- und Verbrauchsgüter, Handelswaren	103.768,61	68.300,00	35.468,61
2222	Verwaltungs- und Betriebsaufwand	133.660,90	200.300,00	-66.639,10
2223	Leasing- und Mietaufwand	30.477,50	28.500,00	1.977,50
2224	Instandhaltung	178.867,56	184.400,00	-5.532,44
2225	Sonstiger Sachaufwand	211.058,14	130.900,00	80.158,14
2226	Nicht finanzierungswirksamer Sachaufwand	243.742,73	237.800,00	5.942,73

Dienstleistungen (Gruppe 8)

MVAG	Mittelverwendungs- und aufbringungsgruppen (1. und 2. Ebene)	RA 2024	VA 2024	RA - VA
223	Transferaufwand	0,00	0,00	0,00
2231	Transferaufwand an Träger des öffentlichen Rechts			
2232	Transferaufwand an Beteiligungen			
2233	Transferaufwand an Unternehmen (mit Finanzunternehmen)			
2234	Transferaufwand an Haushalte und Organisationen ohne Erwerbscharakter			
2235	Transferaufwand an das Ausland			
2236	Investitions- und Tilgungszuschüsse zwischen Unternehmungen und Betrieben der Gebietskörperschaft und der Gebietskörperschaft			
2237	Nicht finanzierungswirksamer Transferaufwand			
224	Finanzaufwand	110.766,16	32.600,00	78.166,16
2241	Aufwendungen für Zinsen	110.766,16	32.600,00	78.166,16
2242	Zinsen und sonstige Aufwendungen aus derivativen Finanzinstrumenten mit und ohne Grundgeschäft			
2243	Gewinnentnahmen von Unternehmungen und marktbestimmten Betrieben der Gebietskörperschaft (innerhalb der Gebietskörperschaft)			
2244	Sonstiger Finanzaufwand			
2245	Nicht finanzierungswirksamer Finanzaufwand			
22	Summe Aufwendungen	1.237.022,01	1.132.000,00	105.022,01
SA0	Saldo (0) Nettoergebnis (21 - 22)	-1.085.315,02	-1.097.500,00	12.184,98
230	Entnahmen von Haushaltsrücklagen	0,00	0,00	0,00
2301	Entnahmen von Haushaltsrücklagen			
240	Zuweisungen an Haushaltsrücklagen	0,00	0,00	0,00
2401	Zuweisungen an Haushaltsrücklagen			
SA01	Saldo (01) Haushaltsrücklagen (230 - 240)	0,00	0,00	0,00
SA00	Saldo (00) Nettoergebnis nach Haushaltsrücklagen (Saldo 0 + Saldo 01)	-1.085.315,02	-1.097.500,00	12.184,98

Finanzwirtschaft (Gruppe 9)

MVAG	Mittelverwendungs- und aufbringungsgruppen (1. und 2. Ebene)	RA 2024	VA 2024	RA - VA
211	Erträge aus der operativen Verwaltungstätigkeit	31.962,05	0,00	31.962,05
2111	Erträge aus eigenen Abgaben			
2112	Erträge aus Ertragsanteilen			
2113	Erträge aus Gebühren			
2114	Erträge aus Leistungen	31.962,05		31.962,05
2115	Erträge aus Besitz und wirtschaftlicher Tätigkeit			
2116	Erträge aus Veräußerung und sonstige Erträge			
2117	Nicht finanzierungswirksame operative Erträge			
212	Erträge aus Transfers	1.231.817,72	1.220.900,00	10.917,72
2121	Transferertrag von Trägern des öffentlichen Rechts	1.231.817,72	1.220.900,00	10.917,72
2122	Transferertrag von Beteiligungen			
2123	Transferertrag von Unternehmen (mit Finanzunternehmen)			
2124	Transferertrag von Haushalten und Organisationen ohne Erwerbscharakter			
2125	Transferertrag vom Ausland			
2126	Investitions- und Tilgungszuschüsse zwischen Unternehmungen und Betrieben der Gebietskörperschaft und der Gebietskörperschaft			
2127	Nicht finanzierungswirksamer Transferertrag			
213	Finanzerträge	787,64	0,00	787,64
2131	Erträge aus Zinsen	787,64		787,64
2132	Erträge aus Zinsen aus derivativen Finanzinstrumenten mit und ohne Grundgeschäft			
2133	Erträge aus Gewinnentnahmen von marktbestimmten Betrieben			
2134	Sonstige Finanzerträge			
2135	Erträge aus Dividenden/Gewinnausschüttungen			
2136	Sonstige nicht finanzierungswirksame Finanzerträge			
21	Summe Erträge	1.264.567,41	1.220.900,00	43.667,41
221	Personalaufwand	0,00	0,00	0,00
2211	Personalaufwand (Bezüge, Nebengebühren, Mehrleistungen)			
2212	Gesetzlicher und freiwilliger Sozialaufwand			
2213	Sonstiger Personalaufwand			
2214	Nicht finanzierungswirksamer Personalaufwand			
222	Sachaufwand	196,92	0,00	196,92
2221	Gebrauchs- und Verbrauchsgüter, Handelswaren			
2222	Verwaltungs- und Betriebsaufwand			
2223	Leasing- und Mietaufwand			
2224	Instandhaltung			
2225	Sonstiger Sachaufwand	196,92		196,92
2226	Nicht finanzierungswirksamer Sachaufwand			

Finanzwirtschaft (Gruppe 9)

MVAG	Mittelverwendungs- und aufbringungsgruppen (1. und 2. Ebene)	RA 2024	VA 2024	RA - VA
223	Transferaufwand	0,00	0,00	0,00
2231	Transferaufwand an Träger des öffentlichen Rechts			
2232	Transferaufwand an Beteiligungen			
2233	Transferaufwand an Unternehmen (mit Finanzunternehmen)			
2234	Transferaufwand an Haushalte und Organisationen ohne Erwerbscharakter			
2235	Transferaufwand an das Ausland			
2236	Investitions- und Tilgungszuschüsse zwischen Unternehmungen und Betrieben der Gebietskörperschaft und der Gebietskörperschaft			
2237	Nicht finanzierungswirksamer Transferaufwand			
224	Finanzaufwand	441,83	200,00	241,83
2241	Aufwendungen für Zinsen			
2242	Zinsen und sonstige Aufwendungen aus derivativen Finanzinstrumenten mit und ohne Grundgeschäft			
2243	Gewinnentnahmen von Unternehmungen und marktbestimmten Betrieben der Gebietskörperschaft (innerhalb der Gebietskörperschaft)			
2244	Sonstiger Finanzaufwand	441,83	200,00	241,83
2245	Nicht finanzierungswirksamer Finanzaufwand			
22	Summe Aufwendungen	638,75	200,00	438,75
SA0	Saldo (0) Nettoergebnis (21 - 22)	1.263.928,66	1.220.700,00	43.228,66
230	Entnahmen von Haushaltsrücklagen	0,00	0,00	0,00
2301	Entnahmen von Haushaltsrücklagen			
240	Zuweisungen an Haushaltsrücklagen	0,00	0,00	0,00
2401	Zuweisungen an Haushaltsrücklagen			
SA01	Saldo (01) Haushaltsrücklagen (230 - 240)	0,00	0,00	0,00
SA00	Saldo (00) Nettoergebnis nach Haushaltsrücklagen (Saldo 0 + Saldo 01)	1.263.928,66	1.220.700,00	43.228,66

MVAG	Mittelverwendungs- und aufbringungsgruppen (1. Ebene)	RA 2024	VA 2024	RA - VA
OPERATIVE GEBARUNG				
311	Einzahlungen aus operativer Verwaltungstätigkeit	166.854,54	21.400,00	145.454,54
312	Einzahlungen aus Transfers	1.233.894,25	1.223.000,00	10.894,25
313	Einzahlungen aus Finanzerträgen	787,64		787,64
31	Summe Einzahlungen operative Gebarung	1.401.536,43	1.244.400,00	157.136,43
321	Auszahlungen aus Personalaufwand	224.680,41	221.200,00	3.480,41
322	Auszahlungen aus Sachaufwand	720.043,30	673.200,00	46.843,30
323	Auszahlungen aus Transfers			
324	Auszahlungen aus Finanzaufwand	111.207,99	32.800,00	78.407,99
32	Summe Auszahlungen operative Gebarung	1.055.931,70	927.200,00	128.731,70
SA1	Saldo (1) Geldfluss aus der operativen Gebarung (31 – 32)	345.604,73	317.200,00	28.404,73
INVESTIVE GEBARUNG				
331	Einzahlungen aus der Investitionstätigkeit			
332	Einzahlungen aus der Rückzahlung von Darlehen sowie gewährten Vorschüssen			
333	Einzahlungen aus Kapitaltransfers	16.856,47	16.900,00	-43,53
33	Summe Einzahlungen investive Gebarung	16.856,47	16.900,00	-43,53
341	Auszahlungen aus der Investitionstätigkeit	80.353,24	22.000,00	58.353,24
342	Auszahlungen aus der Gewährung von Darlehen sowie gewährten Vorschüssen			
343	Auszahlungen aus Kapitaltransfers			
34	Summe Auszahlungen investive Gebarung	80.353,24	22.000,00	58.353,24
SA2	Saldo (2) Geldfluss aus der investiven Gebarung (33 – 34)	-63.496,77	-5.100,00	-58.396,77
SA3	Saldo (3) Nettofinanzierungssaldo (Saldo 1 + Saldo 2)	282.107,96	312.100,00	-29.992,04

MVAG	Mittelverwendungs- und aufbringungsgruppen (1. Ebene)	RA 2024	VA 2024	RA - VA
FINANZIERUNGSTÄTIGKEIT				
351	Einzahlungen aus der Aufnahme von Finanzschulden			
353	Einzahlungen infolge eines Kapitaltausches bei derivativen Finanzinstrumenten mit Grundgeschäft			
355	Einzahlungen aus dem Abgang von Finanzinstrumenten			
35	Summe Einzahlungen aus der Finanzierungstätigkeit	0,00	0,00	0,00
361	Auszahlungen aus der Tilgung von Finanzschulden	282.107,96	312.100,00	-29.992,04
363	Auszahlungen infolge eines Kapitaltausches bei derivativen Finanzinstrumenten mit Grundgeschäft			
365	Auszahlungen für den Erwerb von Finanzinstrumenten			
36	Summe Auszahlungen aus der Finanzierungstätigkeit	282.107,96	312.100,00	-29.992,04
SA4	Saldo (4) Geldfluss aus der Finanzierungstätigkeit (35 – 36)	-282.107,96	-312.100,00	29.992,04
SA5	Saldo (5) Geldfluss aus der voranschlagswirksamen Gebarung (Saldo 3 + Saldo 4)	0,00	0,00	0,00
411	Einzahlungen aus nicht voranschlagswirksamen Forderungen	132.161,32		
412	Einzahlungen aus nicht voranschlagswirksamen Verbindlichkeiten	453.894,19		
413 ¹	Einzahlungen aus der Aufnahme von zur Kassenstärkung eingegangenen Geldverbindlichkeiten (Barvorlagen)	0,00		
41	Summe Einzahlungen aus der nicht voranschlagswirksamen Gebarung	586.055,51		
421	Auszahlungen aus nicht voranschlagswirksamen Forderungen	116.178,04		
422	Auszahlungen aus nicht voranschlagswirksamen Verbindlichkeiten	392.907,70		
423 ²	Auszahlungen zur Tilgung von zur Kassenstärkung eingegangenen Geldverbindlichkeiten (Barvorlagen)	0,00		
42	Summe Auszahlungen aus der nicht voranschlagswirksamen Gebarung	509.085,74		
SA6 ²	Saldo (6) Geldfluss aus der nicht voranschlagswirksamen Gebarung (41 - 42)	76.969,77		
SA7 ²	Saldo (7) Veränderung an Zahlungsmitteln (Saldo 5 + Saldo 6)	76.969,77		
Verprobung	Veränderung der Summe der Zahlungsmittel (C - D) - (A - B)	76.969,77		
A	Anfangsbestand liquide Mittel (115 zum 31.12.2023)	16.356,21		
B	Anfangsbestand kurzfristige Finanzschulden aus überzogenen Konten bei Kreditinstituten (1511/UK 21 zum 31.12.2023)	0,00		
C	Endbestand liquide Mittel (115 zum 31.12.2024)	93.325,98		
D	Endbestand kurzfristige Finanzschulden aus überzogenen Konten bei Kreditinstituten (1511/UK 21 zum 31.12.2024)	0,00		
	*) davon Zahlungsmittelreserven (1152 zum 31.12.2024)			

1) Die Summen der MVAG 413 und 423 ergeben am Jahresende nur dann null, sofern die zur Kassenstärkung eingegangenen Geldverbindlichkeiten (Barvorlagen) innerhalb desselben Finanzjahres getilgt wurden. Eine Differenz zw. Ein- und Auszahlungen (MVAG 4130 bzw. 4230) kann nur deshalb entstehen, weil eine Tilgung nicht innerhalb desselben Finanzjahres erfolgt ist. Die nicht innerhalb desselben Finanzjahres getilgten Kassenstärker sind als Finanzschulden auf die entsprechenden Konten bzw. Gruppen in der Vermögensrechnung umzubuchen.

2) Der Geldfluss aus der nicht voranschlagswirksamen Gebarung (SA6) und die Veränderung an Zahlungsmitteln (SA7) werden im Rechnungsabschluss in den Detailnachweisen und Bereichsbudgets nicht ausgewiesen, sondern nur auf Ebene des Gesamthaushalts.

MVAG	Mittelverwendungs- und aufbringungsgruppen (1. und 2. Ebene)	RA 2024	VA 2024	RA - VA
311	Einzahlungen aus operativer Verwaltungstätigkeit	166.854,54	21.400,00	145.454,54
3111	Einzahlungen aus eigenen Abgaben			
3112	Einzahlungen aus Ertragsanteilen			
3113	Einzahlungen aus Gebühren			
3114	Einzahlungen aus Leistungen	40.902,54		40.902,54
3115	Einzahlungen aus Besitz und wirtschaftlicher Tätigkeit			
3116	Einzahlungen aus Veräußerung von geringwertigen Wirtschaftsgütern (GWG) und sonstige Einzahlungen	125.952,00	21.400,00	104.552,00
312	Einzahlungen aus Transfers	1.233.894,25	1.223.000,00	10.894,25
3121	Transferzahlungen von Trägern des öffentlichen Rechts	1.233.894,25	1.223.000,00	10.894,25
3122	Transferzahlungen von Beteiligungen			
3123	Transferzahlungen von Unternehmen (inkl. Finanzunternehmen)			
3124	Transferzahlungen von Haushalten und Organisationen ohne Erwerbscharakter			
3125	Transferzahlungen vom Ausland			
3126	Investitions- und Tilgungszuschüsse zwischen Unternehmungen und Betrieben der Gebietskörperschaft und der Gebietskörperschaft			
313	Einzahlungen aus Finanzerträgen	787,64	0,00	787,64
3131	Einzahlungen aus Zinserträgen	787,64		787,64
3132	Einzahlungen aus Zinsen aus derivativen Finanzinstrumenten mit und ohne Grundgeschäft			
3133	Einzahlungen aus Gewinnentnahmen von marktbestimmten Betrieben			
3134	Sonstige Einzahlungen aus Finanzerträgen			
3135	Einzahlungen aus Dividenden/Gewinnausschüttungen			
31	Summe Einzahlungen operative Gebarung	1.401.536,43	1.244.400,00	157.136,43
321	Auszahlungen aus Personalaufwand	224.680,41	221.200,00	3.480,41
3211	Auszahlungen für Personalaufwand (Bezüge, Nebengebühren, und Mehrleistungsvergütungen)	175.809,23	173.500,00	2.309,23
3212	Auszahlungen für gesetzliche und freiwillige Sozialaufwendungen	48.169,21	47.000,00	1.169,21
3213	Auszahlungen aus sonstigem Personalaufwand	701,97	700,00	1,97
322	Auszahlungen aus Sachaufwand	720.043,30	673.200,00	46.843,30
3221	Auszahlungen für Gebrauchs- und Verbrauchsgüter, Handelswaren	103.768,61	68.300,00	35.468,61
3222	Auszahlungen für Verwaltungs- und Betriebsaufwand	133.660,90	200.300,00	-66.639,10
3223	Auszahlungen für Leasing- und Mietaufwand	30.477,50	28.500,00	1.977,50
3224	Auszahlungen für Instandhaltung	178.867,56	184.400,00	-5.532,44
3225	Sonstige Auszahlungen aus Sachaufwand	273.268,73	191.700,00	81.568,73
3226	Auszahlungen aus der Inanspruchnahme von Haftungen			
323	Auszahlungen aus Transfers	0,00	0,00	0,00
3231	Transferzahlungen an Träger des öffentlichen Rechts			
3232	Transferzahlungen an Beteiligungen			

MVAG	Mittelverwendungs- und aufbringungsgruppen (1. und 2. Ebene)	RA 2024	VA 2024	RA - VA
3233	Transferzahlungen an Unternehmen (inkl. Finanzunternehmen)			
3234	Transferzahlungen an Haushalte und Organisationen ohne Erwerbscharakter			
3235	Transferzahlungen an das Ausland			
3236	Investitions- und Tilgungszuschüsse zwischen Unternehmungen und Betrieben der Gebietskörperschaft und der Gebietskörperschaft			
324	Auszahlungen aus Finanzaufwand	111.207,99	32.800,00	78.407,99
3241	Auszahlungen für Zinsen	110.766,16	32.600,00	78.166,16
3242	Auszahlungen für Zinsen aus derivativen Finanzinstrumenten mit und ohne Grundgeschäft			
3243	Auszahlungen aus Gewinnentnahmen von marktbestimmten Betrieben			
3244	Sonstige Auszahlungen aus Finanzaufwendungen	441,83	200,00	241,83
32	Summe Auszahlungen operative Gebarung	1.055.931,70	927.200,00	128.731,70
SA1	Saldo (1) Geldfluss aus der operativen Gebarung (31 – 32)	345.604,73	317.200,00	28.404,73
331	Einzahlungen aus der Investitionstätigkeit	0,00	0,00	0,00
3311	Einzahlungen aus der Veräußerung von immateriellem Vermögen			
3312	Einzahlungen aus der Veräußerung von Grundstücken und Grundstückeinrichtungen			
3313	Einzahlungen aus der Veräußerung von Gebäuden und Bauten			
3314	Einzahlungen aus der Veräußerung von technischen Anlagen, Fahrzeugen und Maschinen			
3315	Einzahlungen aus der Veräußerung von Amts-, Betriebs- und Geschäftsausstattung			
3316	Einzahlungen aus der Veräußerung von Kulturgütern			
3317	Einzahlungen aus der Veräußerung von Beteiligungen			
3318	Einzahlungen aus der Veräußerung von kofinanzierten Schutzbauten			
332	Einzahlungen aus der Rückzahlung von Darlehen sowie gewährten Vorschüssen	0,00	0,00	0,00
3321	Einzahlungen aus Darlehen an Träger des öffentlichen Rechts			
3322	Einzahlungen aus Darlehen an Beteiligungen			
3323	Einzahlungen aus Darlehen an Unternehmen und Haushalte			
3325	Einzahlungen aus Vorschüssen und Anzahlungen			
333	Einzahlungen aus Kapitaltransfers	16.856,47	16.900,00	-43,53
3331	Kapitaltransferzahlungen von Trägern des öffentlichen Rechts	16.856,47	16.900,00	-43,53
3332	Kapitaltransferzahlungen von Beteiligungen			
3333	Kapitaltransferzahlungen von Unternehmen			
3334	Kapitaltransferzahlungen von Haushalten und Organisationen ohne Erwerbscharakter			
3335	Kapitaltransferzahlungen vom Ausland			
33	Summe Einzahlungen investive Gebarung	16.856,47	16.900,00	-43,53
341	Auszahlungen aus der Investitionstätigkeit	80.353,24	22.000,00	58.353,24
3411	Auszahlungen für den Erwerb von immateriellem Vermögen			

MVAG	Mittelverwendungs- und aufbringungsgruppen (1. und 2. Ebene)	RA 2024	VA 2024	RA - VA
3412	Auszahlungen für den Erwerb von Grundstücken und Grundstückseinrichtungen	77.575,14	20.000,00	57.575,14
3413	Auszahlungen für den Erwerb von Gebäuden und Bauten			
3414	Auszahlungen für den Erwerb von technischen Anlagen, Fahrzeugen und Maschinen	2.778,10	1.000,00	1.778,10
3415	Auszahlungen für den Erwerb von Amts-, Betriebs- und Geschäftsausstattung		1.000,00	-1.000,00
3416	Auszahlungen für den Erwerb von Kulturgütern			
3417	Auszahlungen für den Erwerb von Beteiligungen			
3418	Auszahlungen für den Erwerb von kofinanzierten Schutzbauten			
342	Auszahlungen aus der Gewährung von Darlehen sowie gewährten Vorschüssen	0,00	0,00	0,00
3421	Auszahlungen von Darlehen an Träger des öffentlichen Rechts			
3422	Auszahlungen von Darlehen an Beteiligungen			
3423	Auszahlungen von Darlehen an Unternehmen und Haushalte			
3425	Auszahlungen von Vorschüssen und Anzahlungen			
343	Auszahlungen aus Kapitaltransfers	0,00	0,00	0,00
3431	Kapitaltransferzahlungen an Träger des öffentlichen Rechts			
3432	Kapitaltransferzahlungen an Beteiligungen			
3433	Kapitaltransferzahlungen an Unternehmen (Finanzunternehmen)			
3434	Kapitaltransferzahlungen an Haushalte und Organisationen ohne Erwerbscharakter			
3435	Kapitaltransferzahlungen an das Ausland			
34	Summe Auszahlungen investive Gebarung	80.353,24	22.000,00	58.353,24
SA2	Saldo (2) Geldfluss aus der investiven Gebarung (33 – 34)	-63.496,77	-5.100,00	-58.396,77
SA3	Saldo (3) Nettofinanzierungssaldo (Saldo 1 + Saldo 2)	282.107,96	312.100,00	-29.992,04
351	Einzahlungen aus der Aufnahme von Finanzschulden	0,00	0,00	0,00
3511	Einzahlungen aus empfangenen Darlehen von öffentlichen Körperschaften und Rechtsträgern			
3512	Einzahlungen aus empfangenen Darlehen von Beteiligungen			
3513	Einzahlungen aus empfangenen Darlehen von Unternehmen und privaten Haushalten			
3514	Einzahlungen aus Finanzschulden (Finanzunternehmen)			
3515	Einzahlungen aus Aufnahmen von Leasingverbindlichkeiten			
353	Einzahlungen infolge eines Kapitaltausches bei derivativen Finanzinstrumenten mit Grundgeschäft	0,00	0,00	0,00
3530	Einzahlungen infolge eines Kapitaltausches bei derivativen Finanzinstrumenten mit Grundgeschäft			
355	Einzahlungen aus dem Abgang von Finanzinstrumenten	0,00	0,00	0,00
3550	Einzahlungen aus dem Abgang von Finanzinstrumenten			
35	Summe Einzahlungen aus der Finanzierungstätigkeit	0,00	0,00	0,00

MVAG	Mittelverwendungs- und aufbringungsgruppen (1. und 2. Ebene)	RA 2024	VA 2024	RA - VA
361	Auszahlungen aus der Tilgung von Finanzschulden	282.107,96	312.100,00	-29.992,04
3611	Auszahlungen aus empfangenen Darlehen von öffentlichen Körperschaften und Rechtsträgern	193.543,07	193.500,00	43,07
3612	Auszahlungen aus empfangenen Darlehen von Beteiligungen			
3613	Auszahlungen aus empfangenen Darlehen von Unternehmen und privaten Haushalten			
3614	Auszahlungen aus Finanzschulden	88.564,89	118.600,00	-30.035,11
3615	Auszahlungen aus Rückzahlungen von Leasingverbindlichkeiten			
363	Auszahlungen infolge eines Kapitaltausches bei derivativen Finanzinstrumenten mit Grundgeschäft	0,00	0,00	0,00
3630	Auszahlungen infolge eines Kapitaltausches bei derivativen Finanzinstrumenten mit Grundgeschäft			
365	Auszahlungen für den Erwerb von Finanzinstrumenten	0,00	0,00	0,00
3650	Auszahlungen für den Erwerb von Finanzinstrumenten			
36	Summe Auszahlungen aus der Finanzierungstätigkeit	282.107,96	312.100,00	-29.992,04
SA4	Saldo (4) Geldfluss aus der Finanzierungstätigkeit (35 – 36)	-282.107,96	-312.100,00	29.992,04
SA5	Saldo (5) Geldfluss aus der voranschlagswirksamen Gebarung (Saldo 3 + Saldo 4)	0,00	0,00	0,00
411	Einzahlungen aus nicht voranschlagswirksamen Forderungen	132.161,32		
4110	Einzahlungen aus nicht voranschlagswirksamen Forderungen	132.161,32		
412	Einzahlungen aus nicht voranschlagswirksamen Verbindlichkeiten	453.894,19		
4120	Einzahlungen aus nicht voranschlagswirksamen Verbindlichkeiten	453.894,19		
413¹	Einzahlungen aus der Aufnahme von zur Kassenstärkung eingegangenen Geldverbindlichkeiten (Barvorlagen)	0,00		
4130 ¹	Einzahlungen aus der Aufnahme von zur Kassenstärkung eingegangenen Geldverbindlichkeiten (Barvorlagen)			
41	Summe Einzahlungen aus der nicht voranschlagswirksamen Gebarung	586.055,51		
421	Auszahlungen aus nicht voranschlagswirksamen Forderungen	116.178,04		
4210	Auszahlungen aus nicht voranschlagswirksamen Forderungen	116.178,04		
422	Auszahlungen aus nicht voranschlagswirksamen Verbindlichkeiten	392.907,70		
4220	Auszahlungen aus nicht voranschlagswirksamen Verbindlichkeiten	392.907,70		
423²	Auszahlungen zur Tilgung von zur Kassenstärkung eingegangenen Geldverbindlichkeiten (Barvorlagen)	0,00		
4230 ²	Auszahlungen zur Tilgung von zur Kassenstärkung eingegangenen Geldverbindlichkeiten (Barvorlagen)			
42	Summe Auszahlungen aus der nicht voranschlagswirksamen Gebarung	509.085,74		
SA6²	Saldo (6) Geldfluss aus der nicht voranschlagswirksamen Gebarung (41 - 42)	76.969,77		
SA7²	Saldo (7) Veränderung an Zahlungsmitteln (Saldo 5 + Saldo 6)	76.969,77		

MVAG	Mittelverwendungs- und aufbringungsgruppen (1. und 2. Ebene)	RA 2024	VA 2024	RA - VA
Verprobung	Veränderung der Summe der Zahlungsmittel (C - D) - (A - B)	76.969,77		
A	Anfangsbestand liquide Mittel (115 zum 31.12.2023)	16.356,21		
B	Anfangsbestand kurzfristige Finanzschulden aus überzogenen Konten bei Kreditinstituten (1511/UK 21 zum 31.12.2023)	0,00		
C	Endbestand liquide Mittel (115 zum 31.12.2024)	93.325,98		
D	Endbestand kurzfristige Finanzschulden aus überzogenen Konten bei Kreditinstituten (1511/UK 21 zum 31.12.2024)	0,00		
	*) davon Zahlungsmittelreserven (1152 zum 31.12.2024)			

1) Die Summen der MVAG 413 und 423 ergeben am Jahresende nur dann null, sofern die zur Kassenstärkung eingegangenen Geldverbindlichkeiten (Barvorlagen) innerhalb desselben Finanzjahres getilgt wurden. Eine Differenz zw. Ein- und Auszahlungen (MVAG 4130 bzw. 4230) kann nur deshalb entstehen, weil eine Tilgung nicht innerhalb desselben Finanzjahres erfolgt ist. Die nicht innerhalb desselben Finanzjahres getilgten Kassenstärker sind als Finanzschulden auf die entsprechenden Konten bzw. Gruppen in der Vermögensrechnung umzubuchen.

2) Der Geldfluss aus der nicht voranschlagswirksamen Gebarung (SA6) und die Veränderung an Zahlungsmitteln (SA7) werden im Rechnungsabschluss in den Detailnachweisen und Bereichsbudgets nicht ausgewiesen, sondern nur auf Ebene des Gesamthaushalts.

Vertretungskörper und allgemeine Verwaltung (Gruppe 0)

MVAG	Mittelverwendungs- und aufbringungsgruppen (1. und 2. Ebene)	RA 2024	VA 2024	RA - VA
311	Einzahlungen aus operativer Verwaltungstätigkeit	0,00	0,00	0,00
3111	Einzahlungen aus eigenen Abgaben			
3112	Einzahlungen aus Ertragsanteilen			
3113	Einzahlungen aus Gebühren			
3114	Einzahlungen aus Leistungen			
3115	Einzahlungen aus Besitz und wirtschaftlicher Tätigkeit			
3116	Einzahlungen aus Veräußerung von geringwertigen Wirtschaftsgütern (GWG) und sonstige Einzahlungen			
312	Einzahlungen aus Transfers	0,00	0,00	0,00
3121	Transferzahlungen von Trägern des öffentlichen Rechts			
3122	Transferzahlungen von Beteiligten			
3123	Transferzahlungen von Unternehmen (inkl. Finanzunternehmen)			
3124	Transferzahlungen von Haushalten und Organisationen ohne Erwerbscharakter			
3125	Transferzahlungen vom Ausland			
3126	Investitions- und Tilgungszuschüsse zwischen Unternehmungen und Betrieben der Gebietskörperschaft und der Gebietskörperschaft			
313	Einzahlungen aus Finanzerträgen	0,00	0,00	0,00
3131	Einzahlungen aus Zinserträgen			
3132	Einzahlungen aus Zinsen aus derivativen Finanzinstrumenten mit und ohne Grundgeschäft			
3133	Einzahlungen aus Gewinnentnahmen von marktbestimmten Betrieben			
3134	Sonstige Einzahlungen aus Finanzerträgen			
3135	Einzahlungen aus Dividenden/Gewinnausschüttungen			
31	Summe Einzahlungen operative Gebarung	0,00	0,00	0,00
321	Auszahlungen aus Personalaufwand	0,00	0,00	0,00
3211	Auszahlungen für Personalaufwand (Bezüge, Nebengebühren, und Mehrleistungsvergütungen)			
3212	Auszahlungen für gesetzliche und freiwillige Sozialaufwendungen			
3213	Auszahlungen aus sonstigem Personalaufwand			
322	Auszahlungen aus Sachaufwand	62.013,67	60.800,00	1.213,67
3221	Auszahlungen für Verbrauchs- und Verbrauchsgüter, Handelswaren			
3222	Auszahlungen für Verwaltungs- und Betriebsaufwand			
3223	Auszahlungen für Leasing- und Mietaufwand			
3224	Auszahlungen für Instandhaltung			
3225	Sonstige Auszahlungen aus Sachaufwand	62.013,67	60.800,00	1.213,67
3226	Auszahlungen aus der Inanspruchnahme von Haftungen			
323	Auszahlungen aus Transfers	0,00	0,00	0,00
3231	Transferzahlungen an Träger des öffentlichen Rechts			

Vertretungskörper und allgemeine Verwaltung (Gruppe 0)

MVAG	Mittelverwendungs- und aufbringungsgruppen (1. und 2. Ebene)	RA 2024	VA 2024	RA - VA
3232	Transferzahlungen an Beteiligungen			
3233	Transferzahlungen an Unternehmen (inkl. Finanzunternehmen)			
3234	Transferzahlungen an Haushalte und Organisationen ohne Erwerbscharakter			
3235	Transferzahlungen an das Ausland			
3236	Investitions- und Tilgungszuschüsse zwischen Unternehmungen und Betrieben der Gebietskörperschaft und der Gebietskörperschaft			
324	Auszahlungen aus Finanzaufwand	0,00	0,00	0,00
3241	Auszahlungen für Zinsen			
3242	Auszahlungen für Zinsen aus derivativen Finanzinstrumenten mit und ohne Grundgeschäft			
3243	Auszahlungen aus Gewinnentnahmen von marktbestimmten Betrieben			
3244	Sonstige Auszahlungen aus Finanzaufwendungen			
32	Summe Auszahlungen operative Gebarung	62.013,67	60.800,00	1.213,67
SA1	Saldo (1) Geldfluss aus der operativen Gebarung (31 – 32)	-62.013,67	-60.800,00	-1.213,67
331	Einzahlungen aus der Investitionstätigkeit	0,00	0,00	0,00
3311	Einzahlungen aus der Veräußerung von immateriellem Vermögen			
3312	Einzahlungen aus der Veräußerung von Grundstücken und Grundstückeinrichtungen			
3313	Einzahlungen aus der Veräußerung von Gebäuden und Bauten			
3314	Einzahlungen aus der Veräußerung von technischen Anlagen, Fahrzeugen und Maschinen			
3315	Einzahlungen aus der Veräußerung von Amts-, Betriebs- und Geschäftsausstattung			
3316	Einzahlungen aus der Veräußerung von Kulturgütern			
3317	Einzahlungen aus der Veräußerung von Beteiligungen			
3318	Einzahlungen aus der Veräußerung von kofinanzierten Schutzbauten			
332	Einzahlungen aus der Rückzahlung von Darlehen sowie gewährten Vorschüssen	0,00	0,00	0,00
3321	Einzahlungen aus Darlehen an Träger des öffentlichen Rechts			
3322	Einzahlungen aus Darlehen an Beteiligungen			
3323	Einzahlungen aus Darlehen an Unternehmen und Haushalte			
3325	Einzahlungen aus Vorschüssen und Anzahlungen			
333	Einzahlungen aus Kapitaltransfers	0,00	0,00	0,00
3331	Kapitaltransferzahlungen von Trägern des öffentlichen Rechts			
3332	Kapitaltransferzahlungen von Beteiligungen			
3333	Kapitaltransferzahlungen von Unternehmen			
3334	Kapitaltransferzahlungen von Haushalten und Organisationen ohne Erwerbscharakter			
3335	Kapitaltransferzahlungen vom Ausland			

Vertretungskörper und allgemeine Verwaltung (Gruppe 0)

MVAG	Mittelverwendungs- und aufbringungsgruppen (1. und 2. Ebene)	RA 2024	VA 2024	RA - VA
33	Summe Einzahlungen investive Gebarung	0,00	0,00	0,00
341	Auszahlungen aus der Investitionstätigkeit	0,00	0,00	0,00
3411	Auszahlungen für den Erwerb von immateriellem Vermögen			
3412	Auszahlungen für den Erwerb von Grundstücken und Grundstückseinrichtungen			
3413	Auszahlungen für den Erwerb von Gebäuden und Bauten			
3414	Auszahlungen für den Erwerb von technischen Anlagen, Fahrzeugen und Maschinen			
3415	Auszahlungen für den Erwerb von Amts-, Betriebs- und Geschäftsausstattung			
3416	Auszahlungen für den Erwerb von Kulturgütern			
3417	Auszahlungen für den Erwerb von Beteiligungen			
3418	Auszahlungen für den Erwerb von kofinanzierten Schutzbauten			
342	Auszahlungen aus der Gewährung von Darlehen sowie gewährten Vorschüssen	0,00	0,00	0,00
3421	Auszahlungen von Darlehen an Träger des öffentlichen Rechts			
3422	Auszahlungen von Darlehen an Beteiligungen			
3423	Auszahlungen von Darlehen an Unternehmen und Haushalte			
3425	Auszahlungen von Vorschüssen und Anzahlungen			
343	Auszahlungen aus Kapitaltransfers	0,00	0,00	0,00
3431	Kapitaltransferzahlungen an Träger des öffentlichen Rechts			
3432	Kapitaltransferzahlungen an Beteiligungen			
3433	Kapitaltransferzahlungen an Unternehmen (Finanzunternehmen)			
3434	Kapitaltransferzahlungen an Haushalte und Organisationen ohne Erwerbscharakter			
3435	Kapitaltransferzahlungen an das Ausland			
34	Summe Auszahlungen investive Gebarung	0,00	0,00	0,00
SA2	Saldo (2) Geldfluss aus der investiven Gebarung (33 – 34)	0,00	0,00	0,00
SA3	Saldo (3) Nettofinanzierungssaldo (Saldo 1 + Saldo 2)	-62.013,67	-60.800,00	-1.213,67
351	Einzahlungen aus der Aufnahme von Finanzschulden	0,00	0,00	0,00
3511	Einzahlungen aus empfangenen Darlehen von öffentlichen Körperschaften und Rechtsträgern			
3512	Einzahlungen aus empfangenen Darlehen von Beteiligungen			
3513	Einzahlungen aus empfangenen Darlehen von Unternehmen und privaten Haushalten			
3514	Einzahlungen aus Finanzschulden (Finanzunternehmen)			
3515	Einzahlungen aus Aufnahmen von Leasingverbindlichkeiten			
353	Einzahlungen infolge eines Kapitaltausches bei derivativen Finanzinstrumenten mit Grundgeschäft	0,00	0,00	0,00
3530	Einzahlungen infolge eines Kapitaltausches bei derivativen Finanzinstrumenten mit Grundgeschäft			

Vertretungskörper und allgemeine Verwaltung (Gruppe 0)

MVAG	Mittelverwendungs- und aufbringungsgruppen (1. und 2. Ebene)	RA 2024	VA 2024	RA - VA
355	Einzahlungen aus dem Abgang von Finanzinstrumenten	0,00	0,00	0,00
3550	Einzahlungen aus dem Abgang von Finanzinstrumenten			
35	Summe Einzahlungen aus der Finanzierungstätigkeit	0,00	0,00	0,00
361	Auszahlungen aus der Tilgung von Finanzschulden	0,00	0,00	0,00
3611	Auszahlungen aus empfangenen Darlehen von öffentlichen Körperschaften und Rechtsträgern			
3612	Auszahlungen aus empfangenen Darlehen von Beteiligungen			
3613	Auszahlungen aus empfangenen Darlehen von Unternehmen und privaten Haushalten			
3614	Auszahlungen aus Finanzschulden			
3615	Auszahlungen aus Rückzahlungen von Leasingverbindlichkeiten			
363	Auszahlungen infolge eines Kapitaltausches bei derivativen Finanzinstrumenten mit Grundgeschäft	0,00	0,00	0,00
3630	Auszahlungen infolge eines Kapitaltausches bei derivativen Finanzinstrumenten mit Grundgeschäft			
365	Auszahlungen für den Erwerb von Finanzinstrumenten	0,00	0,00	0,00
3650	Auszahlungen für den Erwerb von Finanzinstrumenten			
36	Summe Auszahlungen aus der Finanzierungstätigkeit	0,00	0,00	0,00
SA4	Saldo (4) Geldfluss aus der Finanzierungstätigkeit (35 – 36)	0,00	0,00	0,00
SA5	Saldo (5) Geldfluss aus der voranschlagswirksamen Gebarung (Saldo 3 + Saldo 4)	-62.013,67	-60.800,00	-1.213,67

Dienstleistungen (Gruppe 8)

MVAG	Mittelverwendungs- und aufbringungsgruppen (1. und 2. Ebene)	RA 2024	VA 2024	RA - VA
311	Einzahlungen aus operativer Verwaltungstätigkeit	134.892,49	21.400,00	113.492,49
3111	Einzahlungen aus eigenen Abgaben			
3112	Einzahlungen aus Ertragsanteilen			
3113	Einzahlungen aus Gebühren			
3114	Einzahlungen aus Leistungen	8.940,49		8.940,49
3115	Einzahlungen aus Besitz und wirtschaftlicher Tätigkeit			
3116	Einzahlungen aus Veräußerung von geringwertigen Wirtschaftsgütern (GWG) und sonstige Einzahlungen	125.952,00	21.400,00	104.552,00
312	Einzahlungen aus Transfers	2.076,53	2.100,00	-23,47
3121	Transferzahlungen von Trägern des öffentlichen Rechts	2.076,53	2.100,00	-23,47
3122	Transferzahlungen von Beteiligten			
3123	Transferzahlungen von Unternehmen (inkl. Finanzunternehmen)			
3124	Transferzahlungen von Haushalten und Organisationen ohne Erwerbscharakter			
3125	Transferzahlungen vom Ausland			
3126	Investitions- und Tilgungszuschüsse zwischen Unternehmungen und Betrieben der Gebietskörperschaft und der Gebietskörperschaft			
313	Einzahlungen aus Finanzerträgen	0,00	0,00	0,00
3131	Einzahlungen aus Zinserträgen			
3132	Einzahlungen aus Zinsen aus derivativen Finanzinstrumenten mit und ohne Grundgeschäft			
3133	Einzahlungen aus Gewinnentnahmen von marktbestimmten Betrieben			
3134	Sonstige Einzahlungen aus Finanzerträgen			
3135	Einzahlungen aus Dividenden/Gewinnausschüttungen			
31	Summe Einzahlungen operative Gebarung	136.969,02	23.500,00	113.469,02
321	Auszahlungen aus Personalaufwand	224.680,41	221.200,00	3.480,41
3211	Auszahlungen für Personalaufwand (Bezüge, Nebengebühren, und Mehrleistungsvergütungen)	175.809,23	173.500,00	2.309,23
3212	Auszahlungen für gesetzliche und freiwillige Sozialaufwendungen	48.169,21	47.000,00	1.169,21
3213	Auszahlungen aus sonstigem Personalaufwand	701,97	700,00	1,97
322	Auszahlungen aus Sachaufwand	657.832,71	612.400,00	45.432,71
3221	Auszahlungen für Gebrauchs- und Verbrauchsgüter, Handelswaren	103.768,61	68.300,00	35.468,61
3222	Auszahlungen für Verwaltungs- und Betriebsaufwand	133.660,90	200.300,00	-66.639,10
3223	Auszahlungen für Leasing- und Mietaufwand	30.477,50	28.500,00	1.977,50
3224	Auszahlungen für Instandhaltung	178.867,56	184.400,00	-5.532,44
3225	Sonstige Auszahlungen aus Sachaufwand	211.058,14	130.900,00	80.158,14
3226	Auszahlungen aus der Inanspruchnahme von Haftungen			
323	Auszahlungen aus Transfers	0,00	0,00	0,00
3231	Transferzahlungen an Träger des öffentlichen Rechts			

Dienstleistungen (Gruppe 8)

MVAG	Mittelverwendungs- und aufbringungsgruppen (1. und 2. Ebene)	RA 2024	VA 2024	RA - VA
3232	Transferzahlungen an Beteiligungen			
3233	Transferzahlungen an Unternehmen (inkl. Finanzunternehmen)			
3234	Transferzahlungen an Haushalte und Organisationen ohne Erwerbscharakter			
3235	Transferzahlungen an das Ausland			
3236	Investitions- und Tilgungszuschüsse zwischen Unternehmungen und Betrieben der Gebietskörperschaft und der Gebietskörperschaft			
324	Auszahlungen aus Finanzaufwand	110.766,16	32.600,00	78.166,16
3241	Auszahlungen für Zinsen	110.766,16	32.600,00	78.166,16
3242	Auszahlungen für Zinsen aus derivativen Finanzinstrumenten mit und ohne Grundgeschäft			
3243	Auszahlungen aus Gewinnentnahmen von marktbestimmten Betrieben			
3244	Sonstige Auszahlungen aus Finanzaufwendungen			
32	Summe Auszahlungen operative Gebarung	993.279,28	866.200,00	127.079,28
SA1	Saldo (1) Geldfluss aus der operativen Gebarung (31 – 32)	-856.310,26	-842.700,00	-13.610,26
331	Einzahlungen aus der Investitionstätigkeit	0,00	0,00	0,00
3311	Einzahlungen aus der Veräußerung von immateriellem Vermögen			
3312	Einzahlungen aus der Veräußerung von Grundstücken und Grundstückeinrichtungen			
3313	Einzahlungen aus der Veräußerung von Gebäuden und Bauten			
3314	Einzahlungen aus der Veräußerung von technischen Anlagen, Fahrzeugen und Maschinen			
3315	Einzahlungen aus der Veräußerung von Amts-, Betriebs- und Geschäftsausstattung			
3316	Einzahlungen aus der Veräußerung von Kulturgütern			
3317	Einzahlungen aus der Veräußerung von Beteiligungen			
3318	Einzahlungen aus der Veräußerung von kofinanzierten Schutzbauten			
332	Einzahlungen aus der Rückzahlung von Darlehen sowie gewährten Vorschüssen	0,00	0,00	0,00
3321	Einzahlungen aus Darlehen an Träger des öffentlichen Rechts			
3322	Einzahlungen aus Darlehen an Beteiligungen			
3323	Einzahlungen aus Darlehen an Unternehmen und Haushalte			
3325	Einzahlungen aus Vorschüssen und Anzahlungen			
333	Einzahlungen aus Kapitaltransfers	16.856,47	16.900,00	-43,53
3331	Kapitaltransferzahlungen von Trägern des öffentlichen Rechts	16.856,47	16.900,00	-43,53
3332	Kapitaltransferzahlungen von Beteiligungen			
3333	Kapitaltransferzahlungen von Unternehmen			
3334	Kapitaltransferzahlungen von Haushalten und Organisationen ohne Erwerbscharakter			
3335	Kapitaltransferzahlungen vom Ausland			

Dienstleistungen (Gruppe 8)

MVAG	Mittelverwendungs- und aufbringungsgruppen (1. und 2. Ebene)	RA 2024	VA 2024	RA - VA
33	Summe Einzahlungen investive Gebarung	16.856,47	16.900,00	-43,53
341	Auszahlungen aus der Investitionstätigkeit	80.353,24	22.000,00	58.353,24
3411	Auszahlungen für den Erwerb von immateriellem Vermögen			
3412	Auszahlungen für den Erwerb von Grundstücken und Grundstückseinrichtungen	77.575,14	20.000,00	57.575,14
3413	Auszahlungen für den Erwerb von Gebäuden und Bauten			
3414	Auszahlungen für den Erwerb von technischen Anlagen, Fahrzeugen und Maschinen	2.778,10	1.000,00	1.778,10
3415	Auszahlungen für den Erwerb von Amts-, Betriebs- und Geschäftsausstattung		1.000,00	-1.000,00
3416	Auszahlungen für den Erwerb von Kulturgütern			
3417	Auszahlungen für den Erwerb von Beteiligungen			
3418	Auszahlungen für den Erwerb von kofinanzierten Schutzbauten			
342	Auszahlungen aus der Gewährung von Darlehen sowie gewährten Vorschüssen	0,00	0,00	0,00
3421	Auszahlungen von Darlehen an Träger des öffentlichen Rechts			
3422	Auszahlungen von Darlehen an Beteiligungen			
3423	Auszahlungen von Darlehen an Unternehmen und Haushalte			
3425	Auszahlungen von Vorschüssen und Anzahlungen			
343	Auszahlungen aus Kapitaltransfers	0,00	0,00	0,00
3431	Kapitaltransferzahlungen an Träger des öffentlichen Rechts			
3432	Kapitaltransferzahlungen an Beteiligungen			
3433	Kapitaltransferzahlungen an Unternehmen (Finanzunternehmen)			
3434	Kapitaltransferzahlungen an Haushalte und Organisationen ohne Erwerbscharakter			
3435	Kapitaltransferzahlungen an das Ausland			
34	Summe Auszahlungen investive Gebarung	80.353,24	22.000,00	58.353,24
SA2	Saldo (2) Geldfluss aus der investiven Gebarung (33 – 34)	-63.496,77	-5.100,00	-58.396,77
SA3	Saldo (3) Nettofinanzierungssaldo (Saldo 1 + Saldo 2)	-919.807,03	-847.800,00	-72.007,03
351	Einzahlungen aus der Aufnahme von Finanzschulden	0,00	0,00	0,00
3511	Einzahlungen aus empfangenen Darlehen von öffentlichen Körperschaften und Rechtsträgern			
3512	Einzahlungen aus empfangenen Darlehen von Beteiligungen			
3513	Einzahlungen aus empfangenen Darlehen von Unternehmen und privaten Haushalten			
3514	Einzahlungen aus Finanzschulden (Finanzunternehmen)			
3515	Einzahlungen aus Aufnahmen von Leasingverbindlichkeiten			
353	Einzahlungen infolge eines Kapitaltausches bei derivativen Finanzinstrumenten mit Grundgeschäft	0,00	0,00	0,00
3530	Einzahlungen infolge eines Kapitaltausches bei derivativen Finanzinstrumenten mit Grundgeschäft			

Dienstleistungen (Gruppe 8)

MVAG	Mittelverwendungs- und aufbringungsgruppen (1. und 2. Ebene)	RA 2024	VA 2024	RA - VA
355	Einzahlungen aus dem Abgang von Finanzinstrumenten	0,00	0,00	0,00
3550	Einzahlungen aus dem Abgang von Finanzinstrumenten			
35	Summe Einzahlungen aus der Finanzierungstätigkeit	0,00	0,00	0,00
361	Auszahlungen aus der Tilgung von Finanzschulden	282.107,96	312.100,00	-29.992,04
3611	Auszahlungen aus empfangenen Darlehen von öffentlichen Körperschaften und Rechtsträgern	193.543,07	193.500,00	43,07
3612	Auszahlungen aus empfangenen Darlehen von Beteiligungen			
3613	Auszahlungen aus empfangenen Darlehen von Unternehmen und privaten Haushalten			
3614	Auszahlungen aus Finanzschulden	88.564,89	118.600,00	-30.035,11
3615	Auszahlungen aus Rückzahlungen von Leasingverbindlichkeiten			
363	Auszahlungen infolge eines Kapitaltausches bei derivativen Finanzinstrumenten mit Grundgeschäft	0,00	0,00	0,00
3630	Auszahlungen infolge eines Kapitaltausches bei derivativen Finanzinstrumenten mit Grundgeschäft			
365	Auszahlungen für den Erwerb von Finanzinstrumenten	0,00	0,00	0,00
3650	Auszahlungen für den Erwerb von Finanzinstrumenten			
36	Summe Auszahlungen aus der Finanzierungstätigkeit	282.107,96	312.100,00	-29.992,04
SA4	Saldo (4) Geldfluss aus der Finanzierungstätigkeit (35 – 36)	-282.107,96	-312.100,00	29.992,04
SA5	Saldo (5) Geldfluss aus der voranschlagswirksamen Gebarung (Saldo 3 + Saldo 4)	-1.201.914,99	-1.159.900,00	-42.014,99

Finanzwirtschaft (Gruppe 9)

MVAG	Mittelverwendungs- und aufbringungsgruppen (1. und 2. Ebene)	RA 2024	VA 2024	RA - VA
311	Einzahlungen aus operativer Verwaltungstätigkeit	31.962,05	0,00	31.962,05
3111	Einzahlungen aus eigenen Abgaben			
3112	Einzahlungen aus Ertragsanteilen			
3113	Einzahlungen aus Gebühren			
3114	Einzahlungen aus Leistungen	31.962,05		31.962,05
3115	Einzahlungen aus Besitz und wirtschaftlicher Tätigkeit			
3116	Einzahlungen aus Veräußerung von geringwertigen Wirtschaftsgütern (GWG) und sonstige Einzahlungen			
312	Einzahlungen aus Transfers	1.231.817,72	1.220.900,00	10.917,72
3121	Transferzahlungen von Trägern des öffentlichen Rechts	1.231.817,72	1.220.900,00	10.917,72
3122	Transferzahlungen von Beteiligten			
3123	Transferzahlungen von Unternehmen (inkl. Finanzunternehmen)			
3124	Transferzahlungen von Haushalten und Organisationen ohne Erwerbscharakter			
3125	Transferzahlungen vom Ausland			
3126	Investitions- und Tilgungszuschüsse zwischen Unternehmungen und Betrieben der Gebietskörperschaft und der Gebietskörperschaft			
313	Einzahlungen aus Finanzerträgen	787,64	0,00	787,64
3131	Einzahlungen aus Zinserträgen	787,64		787,64
3132	Einzahlungen aus Zinsen aus derivativen Finanzinstrumenten mit und ohne Grundgeschäft			
3133	Einzahlungen aus Gewinnentnahmen von marktbestimmten Betrieben			
3134	Sonstige Einzahlungen aus Finanzerträgen			
3135	Einzahlungen aus Dividenden/Gewinnausschüttungen			
31	Summe Einzahlungen operative Gebarung	1.264.567,41	1.220.900,00	43.667,41
321	Auszahlungen aus Personalaufwand	0,00	0,00	0,00
3211	Auszahlungen für Personalaufwand (Bezüge, Nebengebühren, und Mehrleistungsvergütungen)			
3212	Auszahlungen für gesetzliche und freiwillige Sozialaufwendungen			
3213	Auszahlungen aus sonstigem Personalaufwand			
322	Auszahlungen aus Sachaufwand	196,92	0,00	196,92
3221	Auszahlungen für Gebrauchs- und Verbrauchsgüter, Handelswaren			
3222	Auszahlungen für Verwaltungs- und Betriebsaufwand			
3223	Auszahlungen für Leasing- und Mietaufwand			
3224	Auszahlungen für Instandhaltung			
3225	Sonstige Auszahlungen aus Sachaufwand	196,92		196,92
3226	Auszahlungen aus der Inanspruchnahme von Haftungen			
323	Auszahlungen aus Transfers	0,00	0,00	0,00
3231	Transferzahlungen an Träger des öffentlichen Rechts			

Finanzwirtschaft (Gruppe 9)

MVAG	Mittelverwendungs- und aufbringungsgruppen (1. und 2. Ebene)	RA 2024	VA 2024	RA - VA
3232	Transferzahlungen an Beteiligungen			
3233	Transferzahlungen an Unternehmen (inkl. Finanzunternehmen)			
3234	Transferzahlungen an Haushalte und Organisationen ohne Erwerbscharakter			
3235	Transferzahlungen an das Ausland			
3236	Investitions- und Tilgungszuschüsse zwischen Unternehmungen und Betrieben der Gebietskörperschaft und der Gebietskörperschaft			
324	Auszahlungen aus Finanzaufwand	441,83	200,00	241,83
3241	Auszahlungen für Zinsen			
3242	Auszahlungen für Zinsen aus derivativen Finanzinstrumenten mit und ohne Grundgeschäft			
3243	Auszahlungen aus Gewinnentnahmen von marktbestimmten Betrieben			
3244	Sonstige Auszahlungen aus Finanzaufwendungen	441,83	200,00	241,83
32	Summe Auszahlungen operative Gebarung	638,75	200,00	438,75
SA1	Saldo (1) Geldfluss aus der operativen Gebarung (31 – 32)	1.263.928,66	1.220.700,00	43.228,66
331	Einzahlungen aus der Investitionstätigkeit	0,00	0,00	0,00
3311	Einzahlungen aus der Veräußerung von immateriellem Vermögen			
3312	Einzahlungen aus der Veräußerung von Grundstücken und Grundstückeinrichtungen			
3313	Einzahlungen aus der Veräußerung von Gebäuden und Bauten			
3314	Einzahlungen aus der Veräußerung von technischen Anlagen, Fahrzeugen und Maschinen			
3315	Einzahlungen aus der Veräußerung von Amts-, Betriebs- und Geschäftsausstattung			
3316	Einzahlungen aus der Veräußerung von Kulturgütern			
3317	Einzahlungen aus der Veräußerung von Beteiligungen			
3318	Einzahlungen aus der Veräußerung von kofinanzierten Schutzbauten			
332	Einzahlungen aus der Rückzahlung von Darlehen sowie gewährten Vorschüssen	0,00	0,00	0,00
3321	Einzahlungen aus Darlehen an Träger des öffentlichen Rechts			
3322	Einzahlungen aus Darlehen an Beteiligungen			
3323	Einzahlungen aus Darlehen an Unternehmen und Haushalte			
3325	Einzahlungen aus Vorschüssen und Anzahlungen			
333	Einzahlungen aus Kapitaltransfers	0,00	0,00	0,00
3331	Kapitaltransferzahlungen von Trägern des öffentlichen Rechts			
3332	Kapitaltransferzahlungen von Beteiligungen			
3333	Kapitaltransferzahlungen von Unternehmen			
3334	Kapitaltransferzahlungen von Haushalten und Organisationen ohne Erwerbscharakter			
3335	Kapitaltransferzahlungen vom Ausland			

Finanzwirtschaft (Gruppe 9)

MVAG	Mittelverwendungs- und aufbringungsgruppen (1. und 2. Ebene)	RA 2024	VA 2024	RA - VA
33	Summe Einzahlungen investive Gebarung	0,00	0,00	0,00
341	Auszahlungen aus der Investitionstätigkeit	0,00	0,00	0,00
3411	Auszahlungen für den Erwerb von immateriellem Vermögen			
3412	Auszahlungen für den Erwerb von Grundstücken und Grundstückseinrichtungen			
3413	Auszahlungen für den Erwerb von Gebäuden und Bauten			
3414	Auszahlungen für den Erwerb von technischen Anlagen, Fahrzeugen und Maschinen			
3415	Auszahlungen für den Erwerb von Amts-, Betriebs- und Geschäftsausstattung			
3416	Auszahlungen für den Erwerb von Kulturgütern			
3417	Auszahlungen für den Erwerb von Beteiligungen			
3418	Auszahlungen für den Erwerb von kofinanzierten Schutzbauten			
342	Auszahlungen aus der Gewährung von Darlehen sowie gewährten Vorschüssen	0,00	0,00	0,00
3421	Auszahlungen von Darlehen an Träger des öffentlichen Rechts			
3422	Auszahlungen von Darlehen an Beteiligungen			
3423	Auszahlungen von Darlehen an Unternehmen und Haushalte			
3425	Auszahlungen von Vorschüssen und Anzahlungen			
343	Auszahlungen aus Kapitaltransfers	0,00	0,00	0,00
3431	Kapitaltransferzahlungen an Träger des öffentlichen Rechts			
3432	Kapitaltransferzahlungen an Beteiligungen			
3433	Kapitaltransferzahlungen an Unternehmen (Finanzunternehmen)			
3434	Kapitaltransferzahlungen an Haushalte und Organisationen ohne Erwerbscharakter			
3435	Kapitaltransferzahlungen an das Ausland			
34	Summe Auszahlungen investive Gebarung	0,00	0,00	0,00
SA2	Saldo (2) Geldfluss aus der investiven Gebarung (33 – 34)	0,00	0,00	0,00
SA3	Saldo (3) Nettofinanzierungssaldo (Saldo 1 + Saldo 2)	1.263.928,66	1.220.700,00	43.228,66
351	Einzahlungen aus der Aufnahme von Finanzschulden	0,00	0,00	0,00
3511	Einzahlungen aus empfangenen Darlehen von öffentlichen Körperschaften und Rechtsträgern			
3512	Einzahlungen aus empfangenen Darlehen von Beteiligungen			
3513	Einzahlungen aus empfangenen Darlehen von Unternehmen und privaten Haushalten			
3514	Einzahlungen aus Finanzschulden (Finanzunternehmen)			
3515	Einzahlungen aus Aufnahmen von Leasingverbindlichkeiten			
353	Einzahlungen infolge eines Kapitaltausches bei derivativen Finanzinstrumenten mit Grundgeschäft	0,00	0,00	0,00
3530	Einzahlungen infolge eines Kapitaltausches bei derivativen Finanzinstrumenten mit Grundgeschäft			

Finanzwirtschaft (Gruppe 9)

MVAG	Mittelverwendungs- und aufbringungsgruppen (1. und 2. Ebene)	RA 2024	VA 2024	RA - VA
355	Einzahlungen aus dem Abgang von Finanzinstrumenten	0,00	0,00	0,00
3550	Einzahlungen aus dem Abgang von Finanzinstrumenten			
35	Summe Einzahlungen aus der Finanzierungstätigkeit	0,00	0,00	0,00
361	Auszahlungen aus der Tilgung von Finanzschulden	0,00	0,00	0,00
3611	Auszahlungen aus empfangenen Darlehen von öffentlichen Körperschaften und Rechtsträgern			
3612	Auszahlungen aus empfangenen Darlehen von Beteiligungen			
3613	Auszahlungen aus empfangenen Darlehen von Unternehmen und privaten Haushalten			
3614	Auszahlungen aus Finanzschulden			
3615	Auszahlungen aus Rückzahlungen von Leasingverbindlichkeiten			
363	Auszahlungen infolge eines Kapitaltausches bei derivativen Finanzinstrumenten mit Grundgeschäft	0,00	0,00	0,00
3630	Auszahlungen infolge eines Kapitaltausches bei derivativen Finanzinstrumenten mit Grundgeschäft			
365	Auszahlungen für den Erwerb von Finanzinstrumenten	0,00	0,00	0,00
3650	Auszahlungen für den Erwerb von Finanzinstrumenten			
36	Summe Auszahlungen aus der Finanzierungstätigkeit	0,00	0,00	0,00
SA4	Saldo (4) Geldfluss aus der Finanzierungstätigkeit (35 – 36)	0,00	0,00	0,00
SA5	Saldo (5) Geldfluss aus der voranschlagswirksamen Gebarung (Saldo 3 + Saldo 4)	1.263.928,66	1.220.700,00	43.228,66

AKTIVA		Code	Endbestand 31.12.2023	Endbestand 31.12.2024	Veränderung
A	Langfristiges Vermögen	10	4.253.667,91	4.073.421,95	-180.245,96
A.I	Immaterielle Vermögenswerte	101	0,00	0,00	0,00
A.I.1	Immaterielle Vermögenswerte	1010	0,00	0,00	0,00
A.II	Sachanlagen	102	4.018.862,26	3.855.472,77	-163.389,49
A.II.1	Grundstücke, Grundstückseinrichtungen und Infrastruktur	1021	1.274.455,00	1.274.455,00	0,00
A.II.2	Gebäude und Bauten	1022	1.420.482,48	1.331.283,64	-89.198,84
A.II.3	Wasser- und Abwasserbauten und -anlagen	1023	1.252.067,54	1.116.987,51	-135.080,03
A.II.4	Sonderanlagen	1024	0,00	73.349,62	73.349,62
A.II.5	Technische Anlagen, Fahrzeuge und Maschinen	1025	60.331,87	51.961,15	-8.370,72
A.II.6	Amts-, Betriebs- und Geschäftsausstattung	1026	11.525,37	7.435,85	-4.089,52
A.II.7	Kulturgüter	1027	0,00	0,00	0,00
A.II.8	Geleistete Anzahlungen für Anlagen und Anlagen in Bau	1028	0,00	0,00	0,00
A.II.9	Kofinanzierte Schutzbauten	1029	0,00	0,00	0,00
A.III	Aktive Finanzinstrumente/Langfristiges Finanzvermögen	103	0,00	0,00	0,00
A.III.1	Bis zur Endfälligkeit gehaltene Finanzinstrumente	1031	0,00	0,00	0,00
A.III.2	Zur Veräußerung verfügbare Finanzinstrumente	1032	0,00	0,00	0,00
A.III.3	Partizipations- und Hybridkapital	1033	0,00	0,00	0,00
A.III.4	Derivative Finanzinstrumente ohne Grundgeschäft	1034	0,00	0,00	0,00
A.IV	Beteiligungen	104	0,00	0,00	0,00
A.IV.1	Beteiligungen an verbundenen Unternehmen	1041	0,00	0,00	0,00
A.IV.2	Beteiligungen an assoziierten Unternehmen	1042	0,00	0,00	0,00
A.IV.3	Sonstige Beteiligungen	1043	0,00	0,00	0,00
A.IV.4	Verwaltete Einrichtungen, die der Kontrolle unterliegen	1044	0,00	0,00	0,00
A.V	Langfristige Forderungen	106	234.805,65	217.949,18	-16.856,47
A.V.1	Langfristige Forderungen aus Lieferungen und Leistungen	1061	0,00	0,00	0,00
A.V.2	Langfristige Forderungen aus gewährten Darlehen	1062	0,00	0,00	0,00
A.V.3	Sonstige langfristige Forderungen	1063	234.805,65	217.949,18	-16.856,47

AKTIVA		Code	Endbestand 31.12.2023	Endbestand 31.12.2024	Veränderung
B	Kurzfristiges Vermögen	11	70.508,39	131.494,88	60.986,49
B.I	Kurzfristige Forderungen	113	54.152,18	38.168,90	-15.983,28
B.I.1	Kurzfristige Forderungen aus Lieferungen und Leistungen	1131	0,00	0,00	0,00
B.I.2	Kurzfristige Forderungen aus Abgaben	1132	0,00	0,00	0,00
B.I.3	Sonstige kurzfristige Forderungen	1133	0,00	0,00	0,00
B.I.4	Sonstige kurzfristige Forderungen (nicht voranschlagswirksame Gebarung)	1134	54.152,18	38.168,90	-15.983,28
B.II	Vorräte	114	0,00	0,00	0,00
B.II.1	Vorräte	1141	0,00	0,00	0,00
B.II.2	Gegebene Anzahlungen auf Vorräte	1142	0,00	0,00	0,00
B.III	Liquide Mittel	115	16.356,21	93.325,98	76.969,77
B.III.1	Kassa, Bankguthaben, Schecks	1151	16.356,21	93.325,98	76.969,77
B.III.2	Zahlungsmittelreserven	1152	0,00	0,00	0,00
B.IV	Aktive Finanzinstrumente/Kurzfristiges Finanzvermögen	116	0,00	0,00	0,00
B.IV.1	Aktive Finanzinstrumente/Kurzfristiges Finanzvermögen	1160	0,00	0,00	0,00
B.V	Aktive Rechnungsabgrenzung	117	0,00	0,00	0,00
B.V.1	Aktive Rechnungsabgrenzung	1170	0,00	0,00	0,00
Summe Aktiva (10 + 11)			4.324.176,30	4.204.916,83	-119.259,47

PASSIVA		Code	Endbestand 31.12.2023	Endbestand 31.12.2024	Veränderung
C	Nettovermögen (Ausgleichsposten)	12	800.882,59	917.482,56	116.599,97
C.I	Saldo der Eröffnungsbilanz	121	216.550,33	216.550,33	0,00
C.I.1	Saldo der Eröffnungsbilanz	1210	216.550,33	216.550,33	0,00
C.II	Kumuliertes Nettoergebnis	122	367.782,26	484.382,23	116.599,97
C.II.1	Kumuliertes Nettoergebnis	1220	367.782,26	484.382,23	116.599,97
C.III	Haushaltsrücklagen	123	216.550,00	216.550,00	0,00
C.III.1	Haushaltsrücklagen	1230	216.550,00	216.550,00	0,00
C.IV	Neubewertungsrücklagen	124	0,00	0,00	0,00
C.IV.1	Neubewertungsrücklagen	1240	0,00	0,00	0,00
C.V	Fremdwährungsumrechnungsrücklagen	125	0,00	0,00	0,00
C.V.1	Fremdwährungsumrechnungsrücklagen	1250	0,00	0,00	0,00
D	Sonderposten Investitionszuschüsse (Kapitaltransfers)	13	386.085,30	375.103,13	-10.982,17
D.I	Investitionszuschüsse	131	386.085,30	375.103,13	-10.982,17
D.I.1	Investitionszuschüsse von Trägern öffentlichen Rechts	1311	386.085,30	375.103,13	-10.982,17
D.I.2	Investitionszuschüsse von Beteiligungen	1312	0,00	0,00	0,00
D.I.3	Investitionszuschüsse von Übrigen	1313	0,00	0,00	0,00
E	Langfristige Fremdmittel	14	3.067.000,07	2.781.136,31	-285.863,76
E.I	Langfristige Finanzschulden, netto	141	3.046.040,79	2.763.932,83	-282.107,96
E.I.1	Langfristige Finanzschulden	1411	3.046.040,79	2.763.932,83	-282.107,96
E.I.2	Langfristige Forderungen aus derivativen Finanzinstrumenten mit Grundgeschäft	1412	0,00	0,00	0,00
E.I.3	Langfristige Verbindlichkeiten aus derivativen Finanzinstrumenten mit Grundgeschäft	1413	0,00	0,00	0,00
E.II	Langfristige Verbindlichkeiten	142	0,00	0,00	0,00
E.II.1	Langfristige Verbindlichkeiten aus Lieferungen und Leistungen	1421	0,00	0,00	0,00
E.II.2	Leasingverbindlichkeiten	1422	0,00	0,00	0,00
E.II.3	Sonstige langfristige Verbindlichkeiten	1423	0,00	0,00	0,00

PASSIVA		Code	Endbestand 31.12.2023	Endbestand 31.12.2024	Veränderung
E.III	Langfristige Rückstellungen	143	20.959,28	17.203,48	-3.755,80
E.III.1	Rückstellungen für Abfertigungen	1431	0,00	0,00	0,00
E.III.2	Rückstellungen für Jubiläumszuwendungen	1432	20.959,28	17.203,48	-3.755,80
E.III.3	Rückstellungen für Haftungen	1433	0,00	0,00	0,00
E.III.4	Rückstellungen für Sanierungen von Altlasten	1434	0,00	0,00	0,00
E.III.5	Rückstellungen für Pensionen	1435	0,00	0,00	0,00
E.III.6	Sonstige langfristige Rückstellungen	1436	0,00	0,00	0,00
F	Kurzfristige Fremdmittel	15	70.208,34	131.194,83	60.986,49
F.I	Kurzfristige Finanzschulden, netto	151	0,00	0,00	0,00
F.I.1	Kurzfristige Finanzschulden	1511	0,00	0,00	0,00
F.I.2	Kurzfristige Forderungen aus derivativen Finanzinstrumenten mit Grundgeschäft	1512	0,00	0,00	0,00
F.I.3	Kurzfristige Verbindlichkeiten aus derivativen Finanzinstrumenten mit Grundgeschäft	1513	0,00	0,00	0,00
F.II	Kurzfristige Verbindlichkeiten	152	70.208,34	131.194,83	60.986,49
F.II.1	Kurzfristige Verbindlichkeiten aus Lieferungen und Leistungen	1521	0,00	0,00	0,00
F.II.2	Kurzfristige Verbindlichkeiten aus Abgaben	1522	0,00	0,00	0,00
F.II.3	Sonstige kurzfristige Verbindlichkeiten	1523	0,00	0,00	0,00
F.II.4	Sonstige kurzfristige Verbindlichkeiten (nicht voranschlagswirksame Gebarung)	1524	70.208,34	131.194,83	60.986,49
F.III	Kurzfristige Rückstellungen	153	0,00	0,00	0,00
F.III.1	Rückstellungen für Prozesskosten	1531	0,00	0,00	0,00
F.III.2	Rückstellungen für ausstehende Rechnungen	1532	0,00	0,00	0,00
F.III.3	Rückstellungen für nicht konsumierte Urlaube	1533	0,00	0,00	0,00
F.III.4	Sonstige kurzfristige Rückstellungen	1534	0,00	0,00	0,00
F.IV	Passive Rechnungsabgrenzung	154	0,00	0,00	0,00
F.IV.1	Passive Rechnungsabgrenzung	1540	0,00	0,00	0,00
Summe Passiva (12 + 13 + 14 + 15)			4.324.176,30	4.204.916,83	-119.259,47

Rechnungsabschluss 2024

Gemeindeabwasserverband Marchfeld

Haushaltspotential (aufbauend auf der Ergebnisrechnung)

MVAG	Mittelverwendungs- und -aufbringungsgruppen	Mittelaufbringung	Mittelverwendung	Saldo
211	Erträge aus der operativen Verwaltungstätigkeit	170.610,34		
212	Erträge aus Transfers	1.244.876,42		
213	Finanzerträge	787,64		
Summe Erträge (SU 21)		1.416.274,40		
2117	Nicht finanzierungswirksame operative Erträge (Auflösung von Rückstellungen und Aktivierte Eigenleistungen)	-3.755,80		
2127	Nicht finanzierungswirksamer Transferertrag (Auflösung von Investitionszuschüssen)	-10.982,17		
2136	Sonstige nicht finanzierungswirksame Finanzerträge (Auflösung von RS Bewertung von Beteiligungen und aktiven Finanzinstrumenten)			
Nicht finanzwirksame Erträge		-14.737,97		
Finanzwirksame Erträge		1.401.536,43		
221	Personalaufwand		224.680,41	
222	Sachaufwand		963.786,03	
223	Transferaufwand			
224	Finanzaufwand		111.207,99	
Summe Aufwendungen (SU 22)			1.299.674,43	
2214	Nicht finanzierungswirksamer Personalaufwand (Dotierung RS für Abfertigungen, Jubiläum u. nicht konsumierte Urlaube)			
2226	Nicht finanzierungswirksamer Sachaufwand (inkl. Abschreibungen, Dotierung von RS Prozess, ausstehende Rechnungen)		-243.742,73	
2237	Nicht finanzierungswirksamer Transferaufwand (Dotierungen von RS f. Pensionen)			
2245	Nicht finanzierungswirksamer Finanzaufwand (Wertberichtigungen zu Finanzinstrumenten, Aufwendungen aus der Bewertung von Beteiligungen)			
Nicht finanzwirksame Aufwendungen			-243.742,73	
Finanzwirksame Aufwendungen			1.055.931,70	
Finanzwirksames Ergebnis		1.401.536,43	1.055.931,70	345.604,73

Rechnungsabschluss 2024

Gemeindeabwasserverband Marchfeld

Haushaltspotential (aufbauend auf der Ergebnisrechnung)

MVAG	Mittelverwendungs- und -aufbringungsgruppen	Mittelaufbringung	Mittelverwendung	Saldo
332	Einzahlungen aus der Rückzahlung von Darlehen sowie gewährten Vorschüssen (ohne 332x mit Projektcode - Anzahlungen)			
1141	Vorräte (- Veränderung)			
1142	Gegebene Anzahlungen auf Vorräte (- Veränderung)			
1540	Passive Rechnungsabgrenzung Einzahlungen der Kontengruppe 000-089, die keinem Projekt mit Projektcode 1 zugeordnet sind Einzahlungen der Kontengruppe 30, die keinem Projekt mit Projektcode 1 zugeordnet sind - Erträge der Kontogruppe 80 mit Projektcode 1	16.856,47		
2301	Entnahmen von Rücklagen endfälliger Darlehen (Kontengruppe 893)			
Jährliche wiederkehrende Einzahlungen		16.856,47		
36	Auszahlungen aus der Finanzierungstätigkeit (ohne Projektcode 1)		282.107,96	
2401	Zuweisung an Rücklagen endfälliger Darlehen (Kontengruppe 793)			
342	Auszahlungen aus der Gewährung von Darlehen sowie gewährten Vorschüssen (ohne 342x mit Projektcode - Anzahlungen)			
1141	Vorräte (+ Veränderung)			
1142	Gegebene Anzahlungen auf Vorräte (+ Veränderung)			
1170	Aktive Rechnungsabgrenzung Auszahlungen (Investitionen) der Kontengruppe 000-083, die keinem Projekt mit Projektcode 1 zugeordnet sind		80.353,24	
Jährliche wiederkehrende Auszahlungen			362.461,20	
Kontengruppe 871, KT der Ergebnisrechnung, mit Projektcode (BZ)				
Summe Kapitaltransfers der Ergebnisrechnung		0,00		
H1	Jährliches Haushaltspotential (Eigenmittel)	1.418.392,90	1.418.392,90	0,00
H4VJ	Haushaltspotential Vorjahr (Endbestand HP-RL Vorjahr, Konto 935077 = AB)	0,00	0,00	0,00
H2	verfügbares Haushaltspotential (Eigenmittel)	0,00	0,00	0,00

Rechnungsabschluss 2024

Gemeindeabwasserverband Marchfeld

Haushaltspotential (aufbauend auf der Ergebnisrechnung)

MVAG	Mittelverwendungs- und -aufbringungsgruppen	Mittelaufbringung	Mittelverwendung	Saldo
Information 1 - Berechnung der tatsächlichen Liquidität				
im verfügbaren Haushaltspotential enthaltene Bedarfszuweisungen zur Liquiditätssteigerung				
aus Kontogruppe 871, KT der Ergebnisrechnung ohne Projektcode				
tatsächlicher Liquiditätsbedarf ohne Rücklagenauflösung (Abgang)		0,00		
2401	Zuweisungen an Haushaltsrücklagen (Kontengruppe 794)			
2401	Zuweisungen an Haushaltsrücklagen (Kontengruppe 795)			
Jährliche Aufwände für Rücklagen			0,00	
2301	Entnahmen von Haushaltsrücklagen (Kontengruppe 894)			
2301	Entnahmen von Haushaltsrücklagen (Kontengruppe 895)			
Jährliche RL-Erträge f. Investitionen (finanzw.)		0,00		
H3 verfügbares Haushaltspotential (Eigenmittel) nach finanzwirksamen Rücklagen		0,00	0,00	0,00
- Zuweisungen und Umbuchungen an investive Vorhaben			0,00	0,00
+ Rückführungen und Umbuchungen von investiven Vorhaben		0,00		0,00
H4 kumuliertes Haushaltspotential (Eigenmittel) Endbestand		0,00	0,00	0,00
Information 2 - Abwicklungsbuchung		0,00	0,00	0,00
H4VJ	Haushaltspotential Rücklage (HP-RL) Anfangsbestand (=Endbestand HP-RL Vorjahr Konto 935077)	0,00	0,00	0,00
Abwicklung HP-RL (Eigenmittel) - Buchungsbetrag		0,00	0,00	0,00
Konto HP RL 935077, tatsächlicher Endbestand		0,00	0,00	0,00
Kontrolle (H4 Berechnung zu HP-RL Konto)		0,00	0,00	0,00
Information 3 - Eigenmittel im Kassenbestand				
Kassenbestand "operativ"				
Forderungen Teilsumme A				
- Teilsummen a (kurzfristig) der Forderungen aus Beilage 3		0,00	0,00	0,00
Verbindlichkeiten Teilsumme A				
+ Teilsummen a (kurzfristig) der Verbindlichkeiten aus Beilage 3		0,00	0,00	0,00
Summe "Eigenmittel im Kassenbestand"		0,00	0,00	0,00
Rechnungsabschluss 2024		Haushaltspotential (aufbauend auf der Ergebnisrechnung)		
Gemeindeabwasserverband Marchfeld				
MVAG	Mittelverwendungs- und -aufbringungsgruppen	Mittelaufbringung	Mittelverwendung	Saldo

Information 4 - Zuführungen aus dem Detailnachweis

Aufstellung aller Konten der KG 899 und KG 799 mit bzw. ohne PC

Summe ohne PC	0,00	0,00	0,00
Summe mit PC	0,00	0,00	0,00

		MVAG	MVAG	VCQU	Ergebnisrechnung			Finanzierungsrechnung		
		EH	FH		RA 2024	VA 2024	RA - VA	RA 2024	VA 2024	RA - VA
0 Vertretungskörper und allgemeine Verwaltung										
00	Gewählte Gemeindeorgane									
000	Gewählte Gemeindeorgane									
000000	Gewählte Gemeindeorgane									
Operative Gebarung										
SU 21 / 31	Summe Erträge / Einzahlungen operative Gebarung				0,00	0,00	0,00	0,00	0,00	0,00
1/000000-721100	Reisegebühren	2225	3225	22		100,00	-100,00		100,00	-100,00
SU 22 / 32	Summe Aufwendungen / Auszahlungen operative Gebarung				0,00	100,00	-100,00	0,00	100,00	-100,00
SA 0 / SA 1	(0) Nettoergebnis (21 - 22) / (1) Geldfluss operative Gebarung (31 - 32)				0,00	-100,00	100,00	0,00	-100,00	100,00
SU 23	Summe Haushaltsrücklagen				0,00	0,00	0,00	0,00	0,00	0,00
SA00	Nettoergebnis nach Zuw./Entn. Haushaltsrücklagen (Saldo 0 +/- SU23)				0,00	-100,00	100,00			
Investive Gebarung										
SU 33	Summe Einzahlungen investive Gebarung							0,00	0,00	0,00
SU 34	Summe Auszahlungen investive Gebarung							0,00	0,00	0,00
SA2	Saldo (2) Geldfluss aus der Investiven Gebarung (33 - 34)							0,00	0,00	0,00
SA3	Saldo (3) Nettofinanzierungssaldo (Saldo 1 + Saldo 2)							0,00	-100,00	100,00
Finanzierungstätigkeit										
SU 35	Summe Einzahlungen aus der Finanzierungstätigkeit							0,00	0,00	0,00
SU 36	Summe Auszahlungen aus der Finanzierungstätigkeit							0,00	0,00	0,00
SA4	Saldo (4) Geldfluss aus der Finanzierungstätigkeit (35 - 36)							0,00	0,00	0,00
SA5	Saldo (5) Geldfluss aus der voranschlagswirksamen Gebarung (Saldo 3 + Saldo 4)							0,00	-100,00	100,00
01 Hauptverwaltung										
010	Zentralamt									
010000	Gemeindeamt									
Operative Gebarung										
SU 21 / 31	Summe Erträge / Einzahlungen operative Gebarung				0,00	0,00	0,00	0,00	0,00	0,00
1/010000-720000	Ersatz für Verwaltungsleistungen	2225	3225	24	50.849,67	45.000,00	5.849,67	50.849,67	45.000,00	5.849,67
1/010000-724000	Reisegebühren	2225	3225	24		100,00	-100,00		100,00	-100,00
SU 22 / 32	Summe Aufwendungen / Auszahlungen operative Gebarung				50.849,67	45.100,00	5.749,67	50.849,67	45.100,00	5.749,67
SA 0 / SA 1	(0) Nettoergebnis (21 - 22) / (1) Geldfluss operative Gebarung (31 - 32)				-50.849,67	-45.100,00	-5.749,67	-50.849,67	-45.100,00	-5.749,67
SU 23	Summe Haushaltsrücklagen				0,00	0,00	0,00	0,00	0,00	0,00
SA00	Nettoergebnis nach Zuw./Entn. Haushaltsrücklagen (Saldo 0 +/- SU23)				-50.849,67	-45.100,00	-5.749,67			
Investive Gebarung										
SU 33	Summe Einzahlungen investive Gebarung							0,00	0,00	0,00

	MVAG	MVAG	VCQU	Ergebnisrechnung			Finanzierungsrechnung			
				EH	FH		RA 2024	VA 2024	RA - VA	RA 2024
SU 34								0,00	0,00	0,00
SA2								0,00	0,00	0,00
SA3								-50.849,67	-45.100,00	-5.749,67
Finanzierungstätigkeit										
SU 35								0,00	0,00	0,00
SU 36								0,00	0,00	0,00
SA4								0,00	0,00	0,00
SA5								-50.849,67	-45.100,00	-5.749,67
019 Repräsentation										
019000 Repräsentationen										
Operative Gebarung										
SU 21 / 31								0,00	0,00	0,00
1/019000-723000				2225	3225	24			100,00	-100,00
SU 22 / 32								0,00	100,00	-100,00
SA 0 / SA 1								0,00	-100,00	100,00
SU 23								0,00	0,00	0,00
SA00								0,00	-100,00	100,00
Investive Gebarung										
SU 33								0,00	0,00	0,00
SU 34								0,00	0,00	0,00
SA2								0,00	0,00	0,00
SA3								0,00	-100,00	100,00
Finanzierungstätigkeit										
SU 35								0,00	0,00	0,00
SU 36								0,00	0,00	0,00
SA4								0,00	0,00	0,00
SA5								0,00	-100,00	100,00
06 Sonstige Maßnahmen										
060 Beiträge an Verbände, Vereine oder sonstige Organisationen										
060000 Beiträge an Verbände, Vereine und sonstige Organisationen										
Operative Gebarung										
SU 21 / 31								0,00	0,00	0,00
1/060000-726000				2225	3225	24		11.164,00	13.000,00	-1.836,00
SU 22 / 32								11.164,00	13.000,00	-1.836,00
SA 0 / SA 1								-11.164,00	-13.000,00	1.836,00

	MVAG	MVAG	VCQU	Ergebnisrechnung			Finanzierungsrechnung					
				EH	FH	RA 2024	VA 2024	RA - VA	RA 2024	VA 2024	RA - VA	
SU 23						0,00	0,00	0,00	0,00	0,00	0,00	
SA00						-11.164,00	-13.000,00	1.836,00				
Investive Gebarung												
SU 33									0,00	0,00	0,00	
SU 34									0,00	0,00	0,00	
SA2									0,00	0,00	0,00	
SA3									-11.164,00	-13.000,00	1.836,00	
Finanzierungstätigkeit												
SU 35									0,00	0,00	0,00	
SU 36									0,00	0,00	0,00	
SA4									0,00	0,00	0,00	
SA5									-11.164,00	-13.000,00	1.836,00	
09 Personalbetreuung												
091 Personalausbildung und Personalfortbildung												
091000 Personalausbildung u. Fortbildung												
Operative Gebarung												
SU 21 / 31						0,00	0,00	0,00	0,00	0,00	0,00	
1/091000-728000				2225	3225	24		2.500,00	-2.500,00		2.500,00	-2.500,00
SU 22 / 32						0,00	2.500,00	-2.500,00	0,00	2.500,00	-2.500,00	
SA 0 / SA 1						0,00	-2.500,00	2.500,00	0,00	-2.500,00	2.500,00	
SU 23						0,00	0,00	0,00	0,00	0,00	0,00	
SA00						0,00	-2.500,00	2.500,00				
Investive Gebarung												
SU 33									0,00	0,00	0,00	
SU 34									0,00	0,00	0,00	
SA2									0,00	0,00	0,00	
SA3									0,00	-2.500,00	2.500,00	
Finanzierungstätigkeit												
SU 35									0,00	0,00	0,00	
SU 36									0,00	0,00	0,00	
SA4									0,00	0,00	0,00	
SA5									0,00	-2.500,00	2.500,00	

		MVAG			Ergebnisrechnung			Finanzierungsrechnung		
		MVAG EH	MVAG FH	VCQU	RA 2024	VA 2024	RA - VA	RA 2024	VA 2024	RA - VA
8 Dienstleistungen										
81	Öffentliche Einrichtungen (soweit nicht dem Abschnitt 85 zuzuordnen)									
811	Abwasserbeseitigung									
811000	Abwasserbeseitigung									
Operative Gebarung										
2/811000+810000	Rückersatz Energieabgabe	2114	3114	13	8.940,49		8.940,49	8.940,49		8.940,49
2/811000+813000	Erträge aus der Auflösung von Investitionszuschüssen (Kapitaltransfers)	2127			10.982,17	11.000,00	-17,83			
2/811000+817000	Erträge aus der Auflösung von sonstigen Rückstellungen	2117			3.755,80		3.755,80			
2/811000+829000	Sonstige Einnahmen EVN	2116	3116	18	23.952,00	21.300,00	2.652,00	23.952,00	21.300,00	2.652,00
2/811000+829001	Sonstige Einnahmen	2116	3116	18	2.000,00	100,00	1.900,00	2.000,00	100,00	1.900,00
2/811000+829200	Rückersätze Brand Versicherung	2116	3116	18	100.000,00		100.000,00	100.000,00		100.000,00
2/811000+860100	Annuitätenzuschuss BA03 KPC	2121	3121	15	2.076,53	2.100,00	-23,47	2.076,53	2.100,00	-23,47
SU 21 / 31	Summe Erträge / Einzahlungen operative Gebarung				151.706,99	34.500,00	117.206,99	136.969,02	23.500,00	113.469,02
1/811000-400000	Geringw. Wirtschaftsg. Abwasserreinigungsanlage	2221	3221	23	3.287,00	2.500,00	787,00	3.287,00	2.500,00	787,00
1/811000-452000	Treibstoffe	2221	3221	23	4.767,36	2.500,00	2.267,36	4.767,36	2.500,00	2.267,36
1/811000-452100	Treibstoffe Notstromaggregate	2221	3221	23	44,97	200,00	-155,03	44,97	200,00	-155,03
1/811000-454000	Reinigungsmittel	2221	3221	23	255,20	100,00	155,20	255,20	100,00	155,20
1/811000-454100	Fällungsmittel Kläranlage	2221	3221	23	85.449,82	55.000,00	30.449,82	85.449,82	55.000,00	30.449,82
1/811000-456000	Büromaterial	2221	3221	23	1.479,87	1.000,00	479,87	1.479,87	1.000,00	479,87
1/811000-459000	Sonst. Verbrauchsgüter	2221	3221	23	8.484,39	7.000,00	1.484,39	8.484,39	7.000,00	1.484,39
1/811000-511000	Bezüge Vb	2211	3211	20	175.809,23	173.500,00	2.309,23	175.809,23	173.500,00	2.309,23
1/811000-541000	Arbeitskleidung	2213	3213		701,97	700,00	1,97	701,97	700,00	1,97
1/811000-580000	Dienstgeberbeiträge zum Ausgleichsfonds für Familienbeihilfen	2212	3212	20	3.931,02	3.800,00	131,02	3.931,02	3.800,00	131,02
1/811000-582000	Sonstige Dienstgeberbeiträge zur sozialen Sicherheit	2212	3212	20	37.766,81	36.800,00	966,81	37.766,81	36.800,00	966,81
1/811000-588000	Kommunalsteuer	2212	3212	20	3.187,32	3.100,00	87,32	3.187,32	3.100,00	87,32
1/811000-590000	Freiwillige Soz. Leist.	2212	3212	20	3.229,21	3.200,00	29,21	3.229,21	3.200,00	29,21
1/811000-590100	Auslagenersatz	2212	3212	20	54,85	100,00	-45,15	54,85	100,00	-45,15
1/811000-591000	Dotierung von Rückstellungen für Abfertigungen	2214				1.200,00	-1.200,00			
1/811000-592000	Dotierung von Rückstellungen für Jubiläumswendungen	2214				26.800,00	-26.800,00			
1/811000-600100	Strom Kläranlage	2222	3222	24	90.377,70	135.000,00	-44.622,30	90.377,70	135.000,00	-44.622,30
1/811000-600200	Strom Pumpwerk Obersiebenbrunn	2222	3222	24	5.634,38	15.000,00	-9.365,62	5.634,38	15.000,00	-9.365,62
1/811000-600300	Strom Pumpwerk Friedhof	2222	3222	24	4.556,76	8.000,00	-3.443,24	4.556,76	8.000,00	-3.443,24

		MVAG			Ergebnisrechnung			Finanzierungsrechnung		
		MVAG	MVAG	VCQU	RA 2024	VA 2024	RA - VA	RA 2024	VA 2024	RA - VA
		EH	FH							
1/811000-600400	Strom Pumpwerk Markgrafneusiedl	2222	3222	24	1.758,54	7.000,00	-5.241,46	1.758,54	7.000,00	-5.241,46
1/811000-600500	Strom Pumpwerk Glinzendorf	2222	3222	24	1.307,43	4.000,00	-2.692,57	1.307,43	4.000,00	-2.692,57
1/811000-600600	Strom Pumpwerk Grosshofen	2222	3222	24	207,06	800,00	-592,94	207,06	800,00	-592,94
1/811000-610000	Instandhaltung Grund und Boden	2224	3224	24		500,00	-500,00		500,00	-500,00
1/811000-611000	Instandhaltung Straßen und Wege	2224	3224	24	13.301,84	400,00	12.901,84	13.301,84	400,00	12.901,84
1/811000-612000	Instandhaltung Abwasserreinigungsanlage	2224	3224	24	3.217,16	3.000,00	217,16	3.217,16	3.000,00	217,16
1/811000-612300	Instandhaltung Pumpwerke	2224	3224	24	8.953,45	30.000,00	-21.046,55	8.953,45	30.000,00	-21.046,55
1/811000-612400	Instandhaltung Transportleitungen	2224	3224	24	97.828,57	100.000,00	-2.171,43	97.828,57	100.000,00	-2.171,43
1/811000-613000	Instandhaltung Sonst. Grundstückseinr.	2224	3224	24	375,00	1.000,00	-625,00	375,00	1.000,00	-625,00
1/811000-614000	Instandhaltung Gebäude	2224	3224	24	1.290,90	500,00	790,90	1.290,90	500,00	790,90
1/811000-616000	Instandhaltung Maschinen	2224	3224	24	48.315,03	45.000,00	3.315,03	48.315,03	45.000,00	3.315,03
1/811000-617000	Inst. Fahrzeuge	2224	3224	24	2.636,61	2.000,00	636,61	2.636,61	2.000,00	636,61
1/811000-619000	Inst. von Sonderanlagen	2224	3224	24	2.949,00	2.000,00	949,00	2.949,00	2.000,00	949,00
1/811000-631000	Telefon	2222	3222	24	2.018,99	2.000,00	18,99	2.018,99	2.000,00	18,99
1/811000-640000	Prüfungskosten	2222	3222	24	6.223,13	6.000,00	223,13	6.223,13	6.000,00	223,13
1/811000-650000	Zinsen UWWF	2241	3241	25	9.073,79	9.100,00	-26,21	9.073,79	9.100,00	-26,21
1/811000-650001	Zinsen Darlehen Erweiterung	2241	3241	25	101.692,37	23.500,00	78.192,37	101.692,37	23.500,00	78.192,37
1/811000-670000	Versicherung	2222	3222	24	20.357,35	20.000,00	357,35	20.357,35	20.000,00	357,35
1/811000-670100	Kfz Versicherung	2222	3222	24	1.219,56	2.500,00	-1.280,44	1.219,56	2.500,00	-1.280,44
1/811000-680000	Planmäßige Abschreibung	2226			242.173,70	237.800,00	4.373,70			
1/811000-683000	Verluste aus dem Abgang von Sachanlagen und immateriellen Vermögenswerten	2226			1.569,03		1.569,03			
1/811000-705000	Operating Leasing UNIMOG ab 2020	2223	3223	24	30.477,50	28.500,00	1.977,50	30.477,50	28.500,00	1.977,50
1/811000-710000	Öffentliche Abgaben, ohne Gebühren gemäß FAG	2225	3225		183,60		183,60	183,60		183,60
1/811000-710100	Kfz-Steuer	2225	3225	24	186,00	100,00	86,00	186,00	100,00	86,00
1/811000-711000	Wasserverbrauch	2225	3225	24	798,91	200,00	598,91	798,91	200,00	598,91
1/811000-724000	Reisegebühren	2225	3225	24		100,00	-100,00		100,00	-100,00
1/811000-728000	Entgelte für Leistungen	2225	3225	24	30.471,28	25.000,00	5.471,28	30.471,28	25.000,00	5.471,28
1/811000-728001	Entgelte für sonstige Leistungen (Brand Kläranlage)	2225	3225		65.445,85		65.445,85	65.445,85		65.445,85
1/811000-728100	Müll u. Deponiegebühren	2225	3225	24	26.599,50	25.000,00	1.599,50	26.599,50	25.000,00	1.599,50
1/811000-728200	Deponiegebühr Klärschlamm	2225	3225	24	87.373,00	80.000,00	7.373,00	87.373,00	80.000,00	7.373,00
1/811000-729000	Sonstige Ausgaben	2225	3225	24		500,00	-500,00		500,00	-500,00
SU 22 / 32	Summe Aufwendungen / Auszahlungen operative Gebarung				1.237.022,01	1.132.000,00	105.022,01	993.279,28	866.200,00	127.079,28
SA 0 / SA 1	(0) Nettoergebnis (21 - 22) / (1) Geldfluss operative Gebarung (31 - 32)				-1.085.315,02	-1.097.500,00	12.184,98	-856.310,26	-842.700,00	-13.610,26
SU 23	Summe Haushaltsrücklagen				0,00	0,00	0,00	0,00	0,00	0,00
SA00	Nettoergebnis nach Zuw./Entn. Haushaltsrücklagen (Saldo 0 +/- SU23)				-1.085.315,02	-1.097.500,00	12.184,98			

		MVAG	MVAG	VCQU	Ergebnisrechnung			Finanzierungsrechnung		
		EH	FH		RA 2024	VA 2024	RA - VA	RA 2024	VA 2024	RA - VA
Investive Gebarung										
2/811000+300000	Umweltförderung KPC		3331	33				16.856,47	16.900,00	-43,53
SU 33	Summe Einzahlungen investive Gebarung							16.856,47	16.900,00	-43,53
1/811000-020000	Ankauf Maschinen		3414	2 41				2.778,10	1.000,00	1.778,10
1/811000-042000	Amtsausstattung		3415	2 41					1.000,00	-1.000,00
1/811000-050000	Sonderanlagen		3412	2 41				77.575,14	20.000,00	57.575,14
SU 34	Summe Auszahlungen investive Gebarung							80.353,24	22.000,00	58.353,24
SA2	Saldo (2) Geldfluss aus der Investiven Gebarung (33 – 34)							-63.496,77	-5.100,00	-58.396,77
SA3	Saldo (3) Nettofinanzierungssaldo (Saldo 1 + Saldo 2)							-919.807,03	-847.800,00	-72.007,03
Finanzierungstätigkeit										
SU 35	Summe Einzahlungen aus der Finanzierungstätigkeit							0,00	0,00	0,00
1/811000-344100	Tilgung Darlehen Uwwf		3611	64				193.543,07	193.500,00	43,07
1/811000-346000	Tilgung Darlehen Erweiterung		3614	65				88.564,89	118.600,00	-30.035,11
SU 36	Summe Auszahlungen aus der Finanzierungstätigkeit							282.107,96	312.100,00	-29.992,04
SA4	Saldo (4) Geldfluss aus der Finanzierungstätigkeit (35 – 36)							-282.107,96	-312.100,00	29.992,04
SA5	Saldo (5) Geldfluss aus der voranschlagswirksamen Gebarung (Saldo 3 + Saldo 4)							-1.201.914,99	-1.159.900,00	-42.014,99

		MVAG	MVAG	VCQU	Ergebnisrechnung			Finanzierungsrechnung		
		EH	FH		RA 2024	VA 2024	RA - VA	RA 2024	VA 2024	RA - VA
9 Finanzwirtschaft										
90	Gesonderte Verwaltung									
900	Gesonderte Verwaltung									
900000	Gesonderte Verwaltung									
Operative Gebarung										
2/900000+863100	Kostenersatz Gänserndorf	2121	3121	15	342.160,16	339.200,00	2.960,16	342.160,16	339.200,00	2.960,16
2/900000+863200	Kostenersatz Glinzendorf	2121	3121	15	48.147,65	54.000,00	-5.852,35	48.147,65	54.000,00	-5.852,35
2/900000+863300	Kostenersatz Markgrafneusiedl	2121	3121	15	75.574,41	76.100,00	-525,59	75.574,41	76.100,00	-525,59
2/900000+863400	Kosteners. Schönkirchen	2121	3121	15	50.884,08	49.900,00	984,08	50.884,08	49.900,00	984,08
2/900000+863500	Kostenersatz Strasshof	2121	3121	15	704.065,86	691.800,00	12.265,86	704.065,86	691.800,00	12.265,86
2/900000+863600	Kostenersatz Grosshofen	2121	3121	15	10.985,56	9.900,00	1.085,56	10.985,56	9.900,00	1.085,56
SU 21 / 31	Summe Erträge / Einzahlungen operative Gebarung				1.231.817,72	1.220.900,00	10.917,72	1.231.817,72	1.220.900,00	10.917,72
1/900000-659000	Geldverkehrsspesen	2244	3244	24	441,83	200,00	241,83	441,83	200,00	241,83
SU 22 / 32	Summe Aufwendungen / Auszahlungen operative Gebarung				441,83	200,00	241,83	441,83	200,00	241,83
SA 0 / SA 1	(0) Nettoergebnis (21 - 22) / (1) Geldfluss operative Gebarung (31 - 32)				1.231.375,89	1.220.700,00	10.675,89	1.231.375,89	1.220.700,00	10.675,89
SU 23	Summe Haushaltsrücklagen				0,00	0,00	0,00	0,00	0,00	0,00
SA00	Nettoergebnis nach Zuw./Entn. Haushaltsrücklagen (Saldo 0 +/- SU23)				1.231.375,89	1.220.700,00	10.675,89			
Investive Gebarung										
SU 33	Summe Einzahlungen investive Gebarung							0,00	0,00	0,00
SU 34	Summe Auszahlungen investive Gebarung							0,00	0,00	0,00
SA2	Saldo (2) Geldfluss aus der Investiven Gebarung (33 - 34)							0,00	0,00	0,00
SA3	Saldo (3) Nettofinanzierungssaldo (Saldo 1 + Saldo 2)							1.231.375,89	1.220.700,00	10.675,89
Finanzierungstätigkeit										
SU 35	Summe Einzahlungen aus der Finanzierungstätigkeit							0,00	0,00	0,00
SU 36	Summe Auszahlungen aus der Finanzierungstätigkeit							0,00	0,00	0,00
SA4	Saldo (4) Geldfluss aus der Finanzierungstätigkeit (35 - 36)							0,00	0,00	0,00
SA5	Saldo (5) Geldfluss aus der voranschlagswirksamen Gebarung (Saldo 3 + Saldo 4)							1.231.375,89	1.220.700,00	10.675,89
91	Kapitalvermögen und Stiftungen ohne eigene Rechtspersönlichkeit									
910	Geldverkehr									
910000	Geldverkehr									
Operative Gebarung										
2/910000+816100	Ausgleich Finanzamtskonto	2114	3114	13	31.962,05		31.962,05	31.962,05		31.962,05
2/910000+823000	Zinsen v. Girokonto	2131	3131	14	787,64		787,64	787,64		787,64
SU 21 / 31	Summe Erträge / Einzahlungen operative Gebarung				32.749,69	0,00	32.749,69	32.749,69	0,00	32.749,69

		MVAG			Ergebnisrechnung			Finanzierungsrechnung		
		EH	FH	VCQU	RA 2024	VA 2024	RA - VA	RA 2024	VA 2024	RA - VA
1/910000-710000	Kest	2225	3225	24	196,92		196,92	196,92		196,92
SU 22 / 32	Summe Aufwendungen / Auszahlungen operative Gebarung				196,92	0,00	196,92	196,92	0,00	196,92
SA 0 / SA 1	(0) Nettoergebnis (21 - 22) / (1) Geldfluss operative Gebarung (31 - 32)				32.552,77	0,00	32.552,77	32.552,77	0,00	32.552,77
SU 23	Summe Haushaltsrücklagen				0,00	0,00	0,00	0,00	0,00	0,00
SA00	Nettoergebnis nach Zuw./Entn. Haushaltsrücklagen (Saldo 0 +/- SU23)				32.552,77	0,00	32.552,77			
Investive Gebarung										
SU 33	Summe Einzahlungen investive Gebarung							0,00	0,00	0,00
SU 34	Summe Auszahlungen investive Gebarung							0,00	0,00	0,00
SA2	Saldo (2) Geldfluss aus der Investiven Gebarung (33 - 34)							0,00	0,00	0,00
SA3	Saldo (3) Nettofinanzierungssaldo (Saldo 1 + Saldo 2)							32.552,77	0,00	32.552,77
Finanzierungstätigkeit										
SU 35	Summe Einzahlungen aus der Finanzierungstätigkeit							0,00	0,00	0,00
SU 36	Summe Auszahlungen aus der Finanzierungstätigkeit							0,00	0,00	0,00
SA4	Saldo (4) Geldfluss aus der Finanzierungstätigkeit (35 - 36)							0,00	0,00	0,00
SA5	Saldo (5) Geldfluss aus der voranschlagswirksamen Gebarung (Saldo 3 + Saldo 4)							32.552,77	0,00	32.552,77

Vorhaben	Vorhabensbezeichnung		RA 2024	VA 2024	RA - VA	RA 2023
Konto	Bezeichnung					
2000100	Sonstige Investitionen (ab 2020)					
	Auszahlungen - Investitionen - Mittelverwendung		80.353,24	22.000,00	58.353,24	94.970,84
	Anschaffungs- oder Herstellungskosten		80.353,24	22.000,00	58.353,24	94.970,84
1/811000-020000	Ankauf Maschinen		2.778,10	1.000,00	1.778,10	81.515,09
1/811000-042000	Amtsausstattung			1.000,00	-1.000,00	13.455,75
1/811000-050000	Sonderanlagen		77.575,14	20.000,00	57.575,14	
Finanzierungsergebnis 2000100			-80.353,24	-22.000,00	-58.353,24	-94.970,84
offene Verbindlichkeiten			0,00			
offene Forderungen			0,00			

Konto	Bezeichnung	Saldo Brutto 31.12.2023	Saldo Brutto 31.12.2024	Netto	USt
811000	Abwasserbeseitigung				
2/811000+300000	Umweltförderung KPC	234.805,65	217.949,18	217.949,18	0,00
	Summe 811000 Abwasserbeseitigung	234.805,65	217.949,18	217.949,18	0,00
	Gesamt	Brutto 31.12.2023	Brutto 31.12.2024	Netto	USt
		234.805,65	217.949,18	217.949,18	0,00
		Einnahmen	217.949,18	217.949,18	0,00
		Ausgaben	0,00	0,00	0,00

Forderungen

Konto	Bezeichnung	Saldo lt. Konto 31.12.2023	Saldo lt. Konto 31.12.2024	Offen	Differenz
230000	Kurzfristige Forderungen aus Lieferungen und Leistungen	0,00	0,00	0,00	0,00
231000	Langfristige Forderungen aus Lieferungen und Leistungen	0,00	0,00	0,00	0,00
233000	Forderungen aus Abgaben	0,00	0,00	0,00	0,00
284000	Sonstige langfristige Forderungen	234.805,65	217.949,18	217.949,18	0,00
Summe		234.805,65	217.949,18	217.949,18	0,00

Forderungen nach Vorhabenscode

Konto	Bezeichnung	ohne Vorhabenscode	mit Vorhabenscode 1	mit Vorhabencodes 2 - 5	VUG	USt	Gesamt
230000	Kurzfristige Forderungen aus Lieferungen und Leistungen	0,00	0,00	0,00	0,00	0,00	0,00
231000	Langfristige Forderungen aus Lieferungen und Leistungen	0,00	0,00	0,00	0,00	0,00	0,00
233000	Forderungen aus Abgaben	0,00	0,00	0,00	0,00	0,00	0,00
284000	Sonstige langfristige Forderungen	217.949,18	0,00	0,00	0,00	0,00	217.949,18
Summe		217.949,18	0,00	0,00	0,00	0,00	217.949,18

Verbindlichkeiten

Konto	Bezeichnung	Saldo lt. Konto	Saldo lt. Konto	Offen	Differenz
		31.12.2023	31.12.2024		
331000	Kurzfristige Verbindlichkeiten aus Lieferungen und Leistungen	0,00	0,00	0,00	0,00
332000	Langfristige Verbindlichkeiten aus Lieferungen und Leistungen	0,00	0,00	0,00	0,00
333000	Kurzfristige Verbindlichkeiten aus Abgaben	0,00	0,00	0,00	0,00
Summe		0,00	0,00	0,00	0,00

Verbindlichkeiten nach Vorhabenscode

Konto	Bezeichnung	ohne	mit	mit Vorhabencodes	VUG	USt	Gesamt
		Vorhabenscode	Vorhabenscode 1	2 - 5			
331000	Kurzfristige Verbindlichkeiten aus Lieferungen und Leistungen	0,00	0,00	0,00	0,00	0,00	0,00
332000	Langfristige Verbindlichkeiten aus Lieferungen und Leistungen	0,00	0,00	0,00	0,00	0,00	0,00
333000	Kurzfristige Verbindlichkeiten aus Abgaben	0,00	0,00	0,00	0,00	0,00	0,00
Summe		0,00	0,00	0,00	0,00	0,00	0,00

Nettovermögensveränderungsrechnung	Saldo der Eröffnungsbilanz	Kumuliertes Nettoergebnis	Haushalts-rücklagen	Neubewertungs-rücklagen	Fremdwährungs-umrechnungs-rücklagen	Summe Nettovermögen
Nettovermögen zum 31.12.2023	216.550,33	367.782,26	216.550,00	0,00	0,00	800.882,59
1. Änderungen der Ansatz- und Bewertungsmethoden	0,00	0,00	XXXXXXXXXXXXXX	0,00	0,00	0,00
2. Nacherfassung von Vermögenswerten	0,00	0,00	0,00	0,00	0,00	0,00
3. Änderung der erstmaligen Eröffnungsbilanz (gem. § 38 Abs. 8)	0,00	0,00	0,00	0,00	0,00	0,00
Angepasstes Nettovermögen zum 31.12.2023	216.550,33	367.782,26	216.550,00	0,00	0,00	800.882,59
4. Veränderung aus der Bewertung von zur Veräußerung verfügbarer Finanzinstrumente	XXXXXXXXXXXXXX	XXXXXXXXXXXXXX	XXXXXXXXXXXXXX	0,00	XXXXXXXXXXXXXX	0,00
5. Veränderung aus der Bewertung von Beteiligungen	XXXXXXXXXXXXXX	XXXXXXXXXXXXXX	XXXXXXXXXXXXXX	0,00	XXXXXXXXXXXXXX	0,00
6. Veränderung aus der Umrechnung von Vermögen und Fremdmittel in fremder Währung	XXXXXXXXXXXXXX	XXXXXXXXXXXXXX	XXXXXXXXXXXXXX	XXXXXXXXXXXXXX	0,00	0,00
7. Veränderung aus Kapitalverminderungen und -erhöhungen	XXXXXXXXXXXXXX	0,00	0,00	0,00	0,00	0,00
Summe Nettoveränderung, die nicht in die Ergebnisrechnung eingegangen ist						
8. Nettoergebnis des Finanzjahres (SA0)	XXXXXXXXXXXXXX	116.599,97	XXXXXXXXXXXXXX	XXXXXXXXXXXXXX	XXXXXXXXXXXXXX	116.599,97
9. Haushaltsrücklagen (SA01)	XXXXXXXXXXXXXX	0,00	0,00	XXXXXXXXXXXXXX	XXXXXXXXXXXXXX	0,00
Nettovermögen zum 31.12.2024	216.550,33	484.382,23	216.550,00	0,00	0,00	917.482,56

Haushaltskonto	Bezeichnung Ansatz	Bezeichnung Post	Summe Einzahlungen	Summe Auszahlungen
Transferzahlungen von/an Bund, Bundesfonds, Bundeskammern				
Gesamtsumme Transferzahlungen von/an Bund, Bundesfonds, Bundeskammern			18.933,00	0,00
Summe Kapitaltransfers			16.856,47	0,00
Summe Transfers			2.076,53	0,00
2/811000+300000	Abwasserbeseitigung	Umweltförderung KPC	16.856,47	
2/811000+860100	Abwasserbeseitigung	Annuitätenzuschuss BA03 KPC	2.076,53	
Transferzahlungen von/an Länder, Landesfonds, Landesammern				
Gesamtsumme Transferzahlungen von/an Länder, Landesfonds, Landesammern			0,00	0,00
Summe Kapitaltransfers			0,00	0,00
Summe Transfers			0,00	0,00
Transferzahlungen von/an Gemeinden, Gemeindeverbände, Gemeindefonds				
Gesamtsumme Transferzahlungen von/an Gemeinden, Gemeindeverbände, Gemeindefonds			1.231.817,72	0,00
Summe Kapitaltransfers			0,00	0,00
Summe Transfers			1.231.817,72	0,00
2/900000+863100	Gesonderte Verwaltung	Kostenersatz Gänserndorf	342.160,16	
2/900000+863200	Gesonderte Verwaltung	Kostenersatz Glinzendorf	48.147,65	
2/900000+863300	Gesonderte Verwaltung	Kostenersatz Markgrafneusiedl	75.574,41	
2/900000+863400	Gesonderte Verwaltung	Kosteners. Schönkirchen	50.884,08	
2/900000+863500	Gesonderte Verwaltung	Kostenersatz Strasshof	704.065,86	
2/900000+863600	Gesonderte Verwaltung	Kostenersatz Grosshofen	10.985,56	
Transferzahlungen von/an Sozialversicherungsträger				
Gesamtsumme Transferzahlungen von/an Sozialversicherungsträger			0,00	0,00
Summe Kapitaltransfers			0,00	0,00
Summe Transfers			0,00	0,00
Transferzahlungen von/an sonst. Träger des öffentlichen Rechts				
Gesamtsumme Transferzahlungen von/an sonst. Träger des öffentlichen Rechts			0,00	0,00
Summe Kapitaltransfers			0,00	0,00
Summe Transfers			0,00	0,00
Gesamtsumme			1.250.750,72	0,00

Haushaltsrücklagen			Rücklagenstand			Rücklagenstand			Zahlungsmittelreserven		
Nr.	Verwendungszweck	Ansatz	31.12.2023	Zuführungen	Entnahmen	31.12.2024	31.12.2023	31.12.2024	Konto-/Sparbuchnummer		
8/9990935/00001	Rücklage aus 50 % des Eröffnungsbilanzsaldos	912000	216.550,00			216.550,00					
Allgemeine Haushaltsrücklagen			216.550,00	0,00	0,00	216.550,00	0,00	0,00			
Gesamtsummen			216.550,00	0,00	0,00	216.550,00	0,00	0,00			

Kontonummer Darlehensnr.	Ansatz	Darlehensgeber/Staat Aktenzahl	Verwendungszweck Genehmigungsdatum/-vermerk	Beschluss- Datum	Zinssatz	Währung	Laufzeit
1. Darlehen für Investitionszwecke (Dfl)							
1.1. ... von Trägern des öffentlichen Rechts							
1.1.1. ... von Bund, Bundesfonds, Bundeskammern							
20001 2000001	811000	ÖKK Abwasserbeseitigung/AT 111	UWWF, Abwasserbeseitigung /UWWF		2,000%	EUR	01.01.1994 - Abwasserbeseitigung nieder verzin:31.12.2035
1.1.2. ... von Ländern, Landesfonds, Landeskammern							
1.1.3. ... von Gemeinden, Gemeindeverbänden, Gemeindefonds							
1.1.4. ... von Sozialversicherungsträgern							
1.1.5. ... von sonstigen Trägern des öffentlichen Rechts							
1.2. ... von Beteiligungen der Gebietskörperschaft (ohne Finanzunternehmungen)							
1.3. ... von Unternehmen (ohne Beteiligungen und ohne Finanzunternehmungen)							
1.4. ... von Finanzunternehmen							
1.4.1. ... von Finanzunternehmen im Inland							
20014 1	811000	Hypo Nö Gruppe Bank AG/AT 0466195502	Erweiterung Kläranlage 13.06.2013/6 Monats Euribor+	19.03.2013 Abwasserbeseitigung	1,130%	EUR	01.01.2013 - EURIBOR 31.12.2035
1.4.2. ... von Finanzunternehmen im Ausland							
1.5. ... von Sonstigen							

Zwischensumme**2. Finanzschulden für den laufenden Aufwand****2.1. ... von Trägern des öffentlichen Rechts****2.1.1. ... von Bund, Bundesfonds, Bundeskammern****2.1.2. ... von Ländern, Landesfonds, Landeskammern****2.1.3. ... von Gemeinden, Gemeindeverbänden, Gemeindefonds****2.1.4. ... von Sozialversicherungsträgern****2.1.5. ... von sonstigen Trägern des öffentlichen Rechts****2.2. ... von Beteiligungen der Gebietskörperschaft (ohne Finanzunternehmungen)**

Kontonummer Darlehensnr.	Darlehenshöhe Gesamt	Buchwert 31.12.2023	Zugang	Tilgung	Zinsen	Summe Schuldendienst	Schuldendienst- ersätze	Buchwert 31.12.2024	Kursgewinn/ -verlust	Buchwert inkl. KG/KV	Netto Schuldendienst
20001 2000001	5.622.217,07	953.270,21		193.543,07	9.073,79	202.616,86		759.727,14		759.727,14	202.616,86
20014 1	2.600.000,00	2.092.770,58		88.564,89	101.692,37	190.257,26		2.004.205,69		2.004.205,69	190.257,26
		3.046.040,79	0,00	282.107,96	110.766,16	392.874,12	0,00	2.763.932,83	0,00	2.763.932,83	392.874,12

Kontonummer Darlehensnr.	Ansatz	Darlehensgeber/Staat Aktenzahl	Verwendungszweck Genehmigungsdatum/-vermerk	Beschluss- Datum	Zinssatz Zinsindikator	Währung	Laufzeit
2.3. ... von Unternehmen (ohne Beteiligungen und ohne Finanzunternehmungen)							
2.4. ... von Finanzunternehmen							
2.4.1. ... von Finanzunternehmen im Inland							
2.4.2. ... von Finanzunternehmen im Ausland							
2.5. ... von Sonstigen							
Zwischensumme							
SUMME (1 und 2)							
Davon ohne Quasi-KG *)							
Davon Quasi-KG *)							

*) Quasi-Kapitalgesellschaften außerhalb des Sektors Staat gemäß ESVG (Ansatz 85-86).

Kontonummer Darlehensnr.	Darlehenshöhe Gesamt	Buchwert 31.12.2023	Zugang	Tilgung	Zinsen	Summe Schuldendienst	Schuldendienst- ersätze	Buchwert 31.12.2024	Kursgewinn/ -verlust	Buchwert inkl. KG/KV	Netto Schuldendienst
		0,00	0,00	0,00	0,00	0,00	0,00	0,00	0,00	0,00	0,00
		3.046.040,79	0,00	282.107,96	110.766,16	392.874,12	0,00	2.763.932,83	0,00	2.763.932,83	392.874,12
		3.046.040,79	0,00	282.107,96	110.766,16	392.874,12	0,00	2.763.932,83	0,00	2.763.932,83	392.874,12
		0,00	0,00	0,00	0,00	0,00	0,00	0,00	0,00	0,00	0,00

MVAG	Ansatz	Bezeichnung	Buchwert 31.12.2023	Zugänge/ + Umbuchungen	Abgänge/ -	Wertaufholung+/ Wertminderung-	Abschreibung	Buchwert 31.12.2024
1021	Grundstücke, Grundstückseinrichtungen und Infrastruktur		1.274.455,00	0,00	0,00	0,00	0,00	1.274.455,00
	811000	Abwasserbeseitigung	1.274.455,00					1.274.455,00
1022	Gebäude und Bauten		1.420.482,48	0,00	0,00	0,00	89.198,84	1.331.283,64
	811000	Abwasserbeseitigung	1.420.482,48				89.198,84	1.331.283,64
1023	Wasser- und Abwasserbauten und -anlagen		1.252.067,54	0,00	0,00	0,00	135.080,03	1.116.987,51
	811000	Abwasserbeseitigung	1.252.067,54				135.080,03	1.116.987,51
1024	Sonderanlagen		0,00	77.575,14	0,00	0,00	4.225,52	73.349,62
	811000	Abwasserbeseitigung		77.575,14			4.225,52	73.349,62
1025	Technische Anlagen, Fahrzeuge und Maschinen		60.331,87	2.778,10	1.569,03	0,00	9.579,79	51.961,15
	811000	Abwasserbeseitigung	60.331,87	2.778,10	1.569,03		9.579,79	51.961,15
1026	Amts-, Betriebs- und Geschäftsausstattung		11.525,37	0,00	0,00	0,00	4.089,52	7.435,85
	811000	Abwasserbeseitigung	11.525,37				4.089,52	7.435,85
		Summe Aktiva	4.018.862,26	80.353,24	1.569,03	0,00	242.173,70	3.855.472,77
1311	Investitionszuschüsse von Trägern öffentlichen Rechts		-386.085,30	0,00	0,00	0,00	-10.982,17	-375.103,13
	811000	Abwasserbeseitigung	-386.085,30				-10.982,17	-375.103,13
		Summe Passiva	-386.085,30	0,00	0,00	0,00	-10.982,17	-375.103,13
		Saldo Aktiva/Passiva	3.632.776,96	80.353,24	1.569,03	0,00	231.191,53	3.480.369,64

Finanzierungsleasing

Ansatz- oder Projektbezeichnung	Anschaffungskosten	Buchwert 31.12.2023	Buchwert 31.12.2024	Summe ausstehender Mindestleasing- zahlungen	Laufzeit	Restlaufzeit in Jahren	Kautionen für Finanzierungsleasing
Summe	0,00	0,00	0,00	0,00			

Wirtschaftliche Unternehmungen, Betriebe, betriebsähnliche Einrichtungen gem. § 1 Abs. 2

Summe	0,00	0,00	0,00	0,00			
--------------	-------------	-------------	-------------	-------------	--	--	--

Operating Leasing

Ansatz- oder Projektbezeichnung	Laufzeit Grundmietzeit in Jahren	Gesamtkosten	Einmalkautions	Leasingentgelt (ohne laufender Kautions)	Laufende Kautions	Restlaufzeit in Jahren	Kumulierte Restzahlungen
Ankauf Unimog GF-788GG (811000)	01.01.2016 - 31.01.2025 9,09	249.582,90		30.477,50		0,08	2.438,20
Summe		249.582,90	0,00	30.477,50	0,00		2.438,20

Wirtschaftliche Unternehmungen, Betriebe, betriebsähnliche Einrichtungen gem. § 1 Abs. 2

Summe		0,00	0,00	0,00	0,00		0,00
--------------	--	-------------	-------------	-------------	-------------	--	-------------

Rückstellung	Stand 31.12.2023	Dotierungen (+)	Auflösung inkl. Verbrauch (-)	Stand 31.12.2024
Kurzfristig	0,00	0,00	0,00	0,00
Rückstellungen für Prozesskosten				
Rückstellungen für nicht konsumierte Urlaube				
Rückstellungen für ausstehende Rechnungen				
Sonstige kurzfristige Rückstellungen				
Langfristig	20.959,28	0,00	3.755,80	17.203,48
Rückstellungen für Abfertigungen				
Rückstellungen für Jubiläumszuwendungen	20.959,28		3.755,80	17.203,48
Rückstellungen für Haftungen				
Rückstellungen für Sanierung von Altlasten				
Rückstellungen für Pensionen (Säule I)				
Sonstige langfristige Rückstellungen				
Gesamtsumme	20.959,28	0,00	3.755,80	17.203,48

Einzelnachweis der vermögenswirksamen Bestandskonten

Konto	Kontenbezeichnung	Stand 31.12.2023	Umsatz Soll	Umsatz Haben	Stand 31.12.2024
Veränderung der nicht voranschlagswirksamen Forderungen					
270000	Finanzamt Vorsteuerbeträge (nicht voranschlagswirksame Gebarung)	23.034,68	107.722,54	101.043,81	29.713,41
279000	Sonstige für Dritte geleistete Vorschüsse (nicht voranschlagswirksame Gebarung)	31.117,50	8.455,50	31.117,51	8.455,49
	Summe	54.152,18	116.178,04	132.161,32	38.168,90
Veränderung der nicht voranschlagswirksamen Verbindlichkeiten					
360000	Umsatzsteuer (nicht voranschlagswirksame Gebarung)	15.072,37	129.572,19	131.700,10	17.200,28
362000	Gehaltsabzugsgebarungen (nicht voranschlagswirksame Gebarung)	16.730,51	92.788,86	92.896,98	16.838,63
363000	Einbehaltungen und Überzahlungen von Dritten (nicht voranschlagswirksame Gebarung)	35.295,57	35.295,57	94.046,03	94.046,03
369000	Sonstige Erläge (nicht voranschlagswirksame Gebarung)	3.109,89	0,00	0,00	3.109,89
379000	Sonstige Verbindlichkeiten (nicht voranschlagswirksame Gebarung)	0,00	135.251,08	135.251,08	0,00
	Summe	70.208,34	392.907,70	453.894,19	131.194,83

Einzelnachweis der finanzierungswirksamen Vorschuss- und Verwahrgeldkonten

(inkl. anteiliger Kundenforderungen und Lieferantenverbindlichkeiten)

Konto	Kontenbezeichnung	Stand 31.12.2023	Umsatz Soll	Umsatz Haben	Stand 31.12.2024
Veränderung der nicht voranschlagswirksamen Forderungen					
270000	Vorsteuer	23.034,68	101.043,81	107.722,54	29.713,41
279100	Gänserndorf Verbandsumlage Rest	18.684,33	18.684,33	3.256,17	3.256,17
279300	Markgrafneusiedl Verbandsumlage Rest	4.833,28	4.833,28	0,00	0,00
279400	Schönkirchen Verbandsumlage Rest	3.925,44	3.925,44	1.082,49	1.082,49
279500	Strasshof Verbandsumlage Rest	-0,01	0,00	0,00	-0,01
279600	Grosshofen Verbandsumlage Rest	1.975,66	1.975,66	1.194,10	1.194,10
279700	EVN Rest	1.698,80	1.698,80	2.922,74	2.922,74
	Summe	54.152,18	132.161,32	116.178,04	38.168,90
Veränderung der nicht voranschlagswirksamen Verbindlichkeiten					
360000	Umsatzsteuer	15.072,37	131.700,10	129.572,19	17.200,28
362000	Lohnsteuer	2.858,26	16.075,08	16.186,37	2.746,97
362099	Kommunalsteuer	660,49	3.187,32	3.170,14	677,67
362100	Sozialversicherung BVA	11.211,51	69.420,24	69.245,68	11.386,07
362300	Sozialversicherung Vb	1.189,61	0,00	0,00	1.189,61
362400	FBAF	708,38	3.931,02	3.909,83	729,57
362600	Personalumlage	102,25	283,32	276,84	108,73
362700	Gewerkschaft	0,01	0,00	0,00	0,01
363200	Glinzendorf Verbandsumlage Guthaben	2.758,58	6.437,59	2.758,58	6.437,59
363300	Markgrafneusiedl Verbandsumlage Guthaben	0,00	578,15	0,00	578,15
363500	Strasshof Verbandsumlage Guthaben	32.536,99	87.030,29	32.536,99	87.030,29
369100	Zahlungen für nächstes Buchungsjahr	3.109,89	0,00	0,00	3.109,89
379099	Auszahlung Bezüge ab 2020	0,00	135.251,08	135.251,08	0,00
	Summe	70.208,34	453.894,19	392.907,70	131.194,83

GEGENÜBERSTELLUNG des

VA für das Haushaltsjahr 2024

Dienstpost en plan Nr.	Dienstzweig Nr.	Bezeichnung des Dienstzweiges	Anzahl	Grund- Verwendungsgruppe (Entlohnungsgruppe)		Anmerkungen
				Beamte	VB	
1	6	Klärfacharbeiter	1		5	Betriebsleiter Kläranlage
2	6	Klärfacharbeiter	1		5	
3	6	Klärfacharbeiter	1		4	

Dienstpostenplanes

Besetzte Dienstposten

Dienstpost en plan Nr.	Dienstzweig Nr.	Bezeichnung des Dienstzweiges	Anzahl	Grund- Verwendungsgruppe (Entlohnungsgruppe)		Anmerkungen
				Beamte	VB	
1	6	Klärfacharbeiter	1		5	Betriebsleiter Kläranlage
2	6	Klärfacharbeiter	1		5	
3	6	Klärfacharbeiter	1		4	

Gruppe	Abschnitt	Ansatz	Vertragsbedienstete II 511000 - 511999	DGB für Finanzamt (FLAB) 580000 - 580999	Leistungen aus der Selbstträgerschaft 582000 - 582999	Freiwillige Sozialleistungen 590000 - 590999	Gesamtsumme
8	81	811000 Abwasserbeseitigung	175.809,23	3.931,02	37.766,81	3.284,06	220.791,12
	Summe Gruppe 8		175.809,23	3.931,02	37.766,81	3.284,06	220.791,12
Summe gesamt			175.809,23	3.931,02	37.766,81	3.284,06	220.791,12

Gruppe 1 - gesamt	Dienstverhältnis zu Gemeinde, dienstleistend in einer Dienststelle, bezahlt aus dem Budget von Gemeinde		Personalaufwendungen				
	Köpfe ³⁾	VBÄ ³⁾	davon melden Gemeinden optional				gesamt
Bezüge (Unterklasse 50-52)			Nebengebühren (Unterklasse 56)	Dienstgeberbeiträge (Unterklasse 58)	Weitere Aufwendungen	Kontenklasse 5 ²⁾	
Beamtinnen und Beamte	k.A.	k.A.	0,00				
Vertragsbedienstete	k.A.	k.A.	175.809,23				
KV-Bedienstete (Kollektivvertrag)	k.A.	k.A.	0,00				
Nicht zuordenbar	k.A.	k.A.					
Summe	k.A.	k.A.	175.809,23	0,00	44.885,15	3.986,03	224.680,41
darunter (Teilmengen der Gruppe 1)			Länder und Gemeinden melden optional				
	Köpfe ³⁾	VBÄ ³⁾	Bezüge (Unterklasse 50-52)	Nebengebühren (Unterklasse 56)	Dienstgeberbeiträge (Unterklasse 58)	Weitere Aufwendungen	Kontenklasse 5 ²⁾
Musikschullehrerinnen und -lehrer	k.A.	k.A.					
Elementarpädagoginnen und -pädagogen	k.A.	k.A.					
Bedienstete nicht-ausgliederter Krankenanstalten	k.A.	k.A.					
Lehrlinge	k.A.	k.A.					
Summe	k.A.	k.A.					

Gruppe 2 - gesamt	Dienstverhältnis zu Gemeinde, nicht dienstleistend bei Gemeinde ¹⁴ , bezahlt aus dem Budget von Gemeinde		Personalaufwendungen				
	Köpfe ³⁾	VBÄ ³⁾	davon melden Gemeinden optional				gesamt
Bezüge (Unterklasse 50-52)			Nebengebühren (Unterklasse 56)	Dienstgeberbeiträge (Unterklasse 58)	Weitere Aufwendungen	Kontenklasse 5 ²⁾	
Beamtinnen und Beamte	k.A.	k.A.					
Vertragsbedienstete	k.A.	k.A.					
Nicht zuordenbar	k.A.	k.A.					
Summe	k.A.	k.A.					

Beamtinnen und Beamte - Pensionistinnen und Pensionisten zum 31.12.2024			
	Köpfe ³⁾	Ø-Pensions- höhe / Mt. ⁴⁾	
Ruhegenussbezieherinnen und -bezieher			
Hinterbliebene ⁵⁾			
Neue Ruhegenussbezieherinnen und -bezieher im Bezugsjahr 2024			
	Köpfe ³⁾	Ø-Pensions- antrittsalter	Ø-Pensions- höhe / Mt. ⁴⁾
Alterspension ⁶⁾			
Dienstunfähigkeit ⁷⁾			
vorzeitige Pensionierung mit Abschlag ⁸⁾			
vorzeitige Pensionierung ohne Abschlag ⁹⁾			
Pensionierungen gesamt	0,0	0,0	0,0
Gesamter Pensionsaufwand für das Bezugsjahr 2024	0,00		
<p>1) gemäß den Vorgaben in Artikel 14 Abs. 2 lit. c ÖStP 2012 2) Personalrückstellungen und Sachbezüge sind in diese Anlage nicht aufzunehmen 3) Aus Datenschutzgründen wird dieses Feld erst ab 6 betroffenen Personen ausgewiesen 4) Durchschnittspension im Dezember laut Personalstatistik-Festlegungen ohne Sonderzahlungen, ohne Pflegegeld und ohne sonstige Transferleistungen; brutto 5) Witwen-, Witwer-, Waisenversorgungsbezüge und vergleichbare Leistungen 6) Ruhebezüge aufgrund eines Übertritts in den Ruhestand oder einer vergleichbaren Regelung iSd § 13 BDG 1979 7) Ruhebezüge aufgrund einer Ruhestandsversetzung wegen dauernder Dienstunfähigkeit iSd § 14 BDG 1979 8) Ruhebezüge aufgrund einer vorzeitigen Ruhestandsversetzung mit Abschlag iSd §§ 15b, 15c oder 236d BDG 1979 9) Ruhebezüge aufgrund einer vorzeitigen Ruhestandsversetzung ohne Abschlag 10) Inkl. Musikschullehrerinnen und -lehrer sowie Elementarpädagoginnen und -pädagogen 11) Darunter sind Personalgestellungen bei Beteiligungen iSd § 23 VRV 2015 sowie sonstige Personalgestellungen, zB bei anderen Gebietskörperschaften und Körperschaften öffentlichen Rechts zu verstehen.</p>			

RQS-Pos.	Zuordnung MVAG bzw. VHH-Code	Bezeichnung	Anmerkungen	Gesamt-Haushalt	Haushalt ohne Quasi-KG	Quasi-KG ²
Mittelaufbringung (Erträge bzw. Einzahlungen und erhaltene Kapitaltransfers)						
10	3111	Einzahlungen aus eigenen Abgaben				
11	2112	Erträge aus Ertragsanteilen				
12	2113, 2114, 2115	Erträge aus Gebühren, Leistungen, Besitz und wirtschaftlicher Tätigkeit		40.902,54	40.902,54	
13	2116	Erträge aus Veräußerungen und sonstige Erträge	ohne Gruppe (Konto) 806, 807, 899	125.952,00	125.952,00	
14	2117	Nicht finanzierungswirksame operative Erträge	ohne Gruppe (Konto) 817, 819, 891			
15	212x	Erträge aus Transfers	ohne Gruppe (Konto) 813	1.233.894,25	1.233.894,25	
16	213x	Finanzerträge	ohne Gruppe (Konto) 818, 821, 825, 826	787,64	787,64	
17	131x	Erhaltene Kapitaltransfers (VHH Zugang)				
19	Summe 1 (Mittelaufbringung bereinigt)³			1.401.536,43	1.401.536,43	
Mittelverwendung (Aufwendungen)						
20	2211, 2212, 2213	Finanzierungswirksamer Personalaufwand		224.680,41	224.680,41	
21	2221 - 2225	Finanzierungswirksamer Sachaufwand	ohne Gruppe (Konto) 799	720.043,30	720.043,30	
22	2226	Verluste aus dem Abgang von Anlagevermögen, Rückstellungen für ausstehende Rechnungen	nur Gruppe (Konto) 683, 688	1.569,03	1.569,03	
23	223x	Transferaufwand	ohne Gruppe (Konto) 696, 761			
24	224x	Finanzaufwand	ohne Gruppe (Konto) 652, 654, 682, 694, 697, 699	111.207,99	111.207,99	
29	Summe 2 (Mittelverwendung bereinigt)³			1.057.500,73	1.057.500,73	
Vermögensbildung (Sachanlagevermögen), inkl. Vorräte						
30	1010, 102x	Immaterielle Vermögenswerte und Sachanlagen (VHH Zugang) ⁴	ohne Gruppe (Konto) 090-098, 280	80.353,24	80.353,24	
31	1010, 102x	Immaterielle Vermögenswerte und Sachanlagen (VHH Abgang) ⁴	ohne Gruppe (Konto) 090-098, 280; Abgang mit Minus erfassen	-1.569,03	-1.569,03	
32	1141	Vorräte (Saldo) (VHH Zugang - Abgang)				
39	Summe 3 (Vermögensbildung bereinigt)³			78.784,21	78.784,21	
49	Saldo = Summe 1 - Summe 2 - Summe 3			265.251,49	265.251,49	

RQS-Pos.	Zuordnung MVAG bzw. VHH-Code	Bezeichnung	Anmerkungen	Gesamt-Haushalt	Haushalt ohne Quasi-KG	Quasi-KG ²
Überrechnung Quasi-Kapitalgesellschaften (Quasi-KG) gemäß ESVG						
50	2301, 2116	Entnahmen von Haushaltsrücklagen	nur Gruppe (Konto) 893, 894, 895, 899	n.a.	n.a.	
51	2401, 2225	Zuweisungen an Haushaltsrücklagen	nur Gruppe (Konto) 793, 794, 795, 799	n.a.	n.a.	
52	332x	Einzahlungen aus der Rückzahlung von Darlehen sowie gewährten Vorschüssen	ohne Gruppe (Konto) 280-282	n.a.	n.a.	
53	342x	Auszahlungen aus der Gewährung von Darlehen sowie gewährten Vorschüssen	ohne Gruppe (Konto) 280-282	n.a.	n.a.	
54	351x	Einzahlungen aus der Aufnahme von Finanzschulden		n.a.	n.a.	
55	361x	Auszahlungen aus der Tilgung von Finanzschulden		n.a.	n.a.	
56	333x	Erhaltene Kapitaltransfers (Einzahlungen)		n.a.	n.a.	
57	131x	Erhaltene Kapitaltransfers (VHH Zugang)		n.a.	n.a.	
59	Überrechnung Quasi-KG Summe aus Position 49 (Quasi-KG) und Position 50 bis 57 (Quasi-KG)			n.a.	n.a.	
60	Finanzierungssaldo („vorläufiges Maastricht-Ergebnis“) ¹ Summe aus Position 49 (Haushalt ohne Quasi-KG) und Position 59 (Quasi-KG)			n.a.	265.251,49	n.a.
61	Erläuterungen der Gebietskörperschaft (optional)					

1) Der Finanzierungssaldo gemäß Pos. 60 kann vom Beitrag der Gemeinde zum Maastricht-Saldo abweichen. Entsprechend den Bestimmungen des Artikel 14 Abs. 2 lit. b Z. 1 iVm Artikel 15 Abs. 1 Österreichischer Stabilitätspakt sind die Daten der Gemeinden (außer Wien) zusammengefasst durch das Land an Statistik Austria zu melden, das ausgewiesene Einzelergebnis der Gemeinde hat nur bedingte Aussagekraft für das Gesamtergebnis der Haushaltskoordinierung.

2) Quasi-Kapitalgesellschaften außerhalb des Sektors Staat gemäß ESVG (Ansatz 85-86).

3) Mittelaufbringung und -verwendung sowie Vermögensbildung bereinigt näherungsweise im Sinne der Einnahmen und Ausgaben gemäß ESVG.

4) VHH Zugang/Abgang der Vermögensrechnung gemäß Anlage 6g - Anlagenspiegel

Teil A - Haftungspositionen relevant iSd Art. 15a Vereinbarung HOG

Bezeichnung der/des Haftungsnehmerin/s oder einer Gruppe gleichartiger Haftungen	Haftungsrahmen	Stand 31.12.2023	Zugänge (+)	Abgänge (-)	Stand 31.12.2024	davon Umklassifizierungen
Untergruppe 1 - Haftungen für Kredit- und Finanzinstitute						
Zwischensumme - Untergruppe 1	0,00	0,00	0,00	0,00	0,00	
Untergruppe 2 - Grundbücherlich besicherte Haftungen von Wohnbau-Darlehen						
Zwischensumme - Untergruppe 2	0,00	0,00	0,00	0,00	0,00	
Untergruppe 3 - Sonstige Wirtschaftshaftungen						
Zwischensumme - Untergruppe 3	0,00	0,00	0,00	0,00	0,00	
Summe A1	0,00	0,00	0,00	0,00	0,00	

Haftung der staatlichen, außerbudgetären Einheiten gem. ESVG iSd Art. 15a Vereinbarung HOG	Haftungsrahmen	Stand 31.12.2023	Zugänge (+)	Abgänge (-)	Stand 31.12.2024	davon Umklassifizierungen
Untergruppe 1 - Haftungen für Kredit- und Finanzinstitute						
Zwischensumme - Untergruppe 1	0,00	0,00	0,00	0,00	0,00	
Untergruppe 2 - Grundbücherlich besicherte Haftungen von Wohnbau-Darlehen						
Zwischensumme - Untergruppe 2	0,00	0,00	0,00	0,00	0,00	
Untergruppe 3 - Sonstige Wirtschaftshaftungen						
Zwischensumme - Untergruppe 3	0,00	0,00	0,00	0,00	0,00	
Summe A2	0,00	0,00	0,00	0,00	0,00	
Gesamtsumme A (= Summe A1 + Summe A2)	0,00	0,00	0,00	0,00	0,00	

Teil B - Haftungspositionen nicht relevant iSd Art. 15a Vereinbarung HOG

Bezeichnung der/des Haftungsnehmerin/s oder einer Gruppe gleichartiger Haftungen	Haftungsrahmen	Stand 31.12.2023	Zugänge (+)	Abgänge (-)	Stand 31.12.2024	davon Umklassifizierungen
Untergruppe 1 - Haftungen für Kredit- und Finanzinstitute						
Zwischensumme - Untergruppe 1	0,00	0,00	0,00	0,00	0,00	
Untergruppe 2 - Grundbücherlich besicherte Haftungen von Wohnbau-Darlehen						
Zwischensumme - Untergruppe 2	0,00	0,00	0,00	0,00	0,00	
Untergruppe 3 - Sonstige Wirtschaftshaftungen						
Zwischensumme - Untergruppe 3	0,00	0,00	0,00	0,00	0,00	
Gesamtsumme B	0,00	0,00	0,00	0,00	0,00	
Gesamtsumme Haftungen (Teil A + Teil B)	0,00	0,00	0,00	0,00	0,00	

Konto	Bezeichnung	Nutzungsdauer lt. VRV	Abweichende Nutzungsdauer	Begründung
5/0190001/00001	Notstromaggregat 2024	10,0	20,0	aufgrund Beschluss des Vorstandsvorstandes vom 27.02.2024

Finanzierungsaufwand	1.418.392,90	Summe MVAG 32 + 341 + 361
abzüglich	-16.856,47	Förderung Erweiterung Kläranlage (Barwert) 2/811+300
von den	1.401.536,43	werden nach im mit Stand 30.06.2024 angeschlossenen Haushalten aufgeteilt
	-85.449,82	Fällungsmittel
	-90.377,70	Strom Kläranlage
	-5.634,38	Strom Pumpwerk Obersiebenbrunn
	-1.365,39	Instandh. PW Obersiebenbrunn
	-2.328,69	Instandh. PW Markgrafneusiedl
	-2.128,69	Instandh. PW Friedhof
	-1.565,34	Instandh. PW Glinzendorf
	-1.565,34	Instandh. PW Großhofen
	-4.556,76	Strom Pumpwerk Friedhof
	-1.758,54	Strom Pumpwerk Markgrafneusiedl
	-1.307,43	Strom Pumpwerk Glinzendorf
	-207,06	Strom Pumpwerk Großhofen
	-2.018,99	Telefon Kläranlage + Pumpwerke
	-26.599,50	Mülldeponiegebühr
	-87.373,00	Deponie Klärschlamm
verbleiben	1.087.299,80	davon werden extra aufgeteilt
	0,00	Rückzahlung Darlehen Großhofen
	0,00	Rückzahlung Zinsen Großhofen
verbleiben	1.087.299,80	davon werden extra aufgeteilt
	-193.543,07	Rückzahlung Darlehen UWWF
	-9.073,79	Rückzahlung Zinsen UWWF
SUMME	884.682,94	
	-88.564,89	Rückzahlung Darlehen Erweiterung
	-101.692,37	Rückzahlung Zinsen Erweiterung
verbleiben	694.425,68	abzüglich
	-23.952,00	Beitrag EVN Wasser (inkl. € 300,-- aus IEK-Vertrag)
	-143.690,18	Einnahmen; 810, 829001, 8292, Ansatz 910
	526.783,50	Verbleibender Rest
	-2.076,53	Förderung Land BA03 (Zinsen)
	-3.038,73	Dr. Hellmer-Überprüfung Indirekteinleiter
	-4.680,42	Trugina IEK
	516.987,82	Aufteilung nach Satzungsschlüssel

Gemeinde		Gänserndorf	Glinzendorf	Markgrafneusied	Schönkirchen	Strasshof	Großhofen	
Verbandsschlüssel		28,66	5,00	5,67	4,34	55,67	0,66	100,00
Anschlüsse mit 30.06.24		2.157	151	473	267	4.765	50	7.863
Schlüssel UWWF-Kläranl		28,74	2,87	5,74	4,60	57,48	0,57	100,00
Schlüssel UWWF-TL		27,25	5,92	6,81	4,36	54,48	1,18	100,00
Anzahl IE-Hellmer		0,00	3,00	3,00	0,00	10,00	1,00	17,00
Anzahl IE-Trugina		0,00	3,00	3,00	0,00	10,00	1,00	17,00
verbl. Rest	516.987,82	148.168,71	25.849,39	29.313,21	22.437,27	287.807,12	3.412,12	516.987,82
Rück. UWWF-KLA	143.186,94	41.151,93	4.109,47	8.218,93	6.586,60	82.303,85	816,17	143.186,94
Rück UWWF-TL	59.429,92	16.194,65	3.518,25	4.047,18	2.591,14	32.377,42	701,27	59.429,92
Fällungsmittel	85.449,82	23.440,83	1.640,97	5.140,25	2.901,58	51.782,83	543,37	85.449,82
Strom Kläranlage	90.377,70	24.792,66	1.735,60	5.436,68	3.068,91	54.769,14	574,70	90.377,70
Müllgebühr	26.599,50	7.296,85	510,81	1.600,10	903,23	16.119,37	169,14	26.599,50
Deponie Klärschlamm	87.373,00	23.968,40	1.677,90	5.255,94	2.966,88	52.948,28	555,60	87.373,00
Telefon Kläranlage	756,64	207,56	14,53	45,52	25,69	458,53	4,81	756,64
Telefon PW Friedhof	295,19				16,63	278,56		295,19
Telefon PW Markgrafn	146,40			146,40				146,40
Telefon PW Glinzendo	146,40		109,98				36,42	146,40
Telefon PW Großhofer	146,40						146,40	146,40
Telefon PW OS	527,96	158,41			19,61	349,94		527,96
Strom PW Markgrafns	1.758,54			1.758,54				1.758,54
Strom PW Glinzendorf	1.307,43		982,20				325,23	1.307,43
Strom PW Großhofen	207,06						207,06	207,06
Strom PW Friedhof	4.556,76				241,78	4.314,98		4.556,76
Strom PW OS	5.634,38	1.690,55			209,26	3.734,57		5.634,38
Instandh. PW OS	1.365,39	409,67			50,71	905,01		1.365,39
Instandh. PW Markgra	2.328,69			2.328,69				2.328,69
Instandh. PW Friedhof	2.128,69				112,95	2.015,74		2.128,69
Instandh. PW Glinzenc	1.565,34		1.175,95				389,39	1.565,34
Instandh. PW Großhof	1.565,34						1.565,34	1.565,34
Rückzahlung Großhofe	0,00						0,00	0,00
Zinsen Großhofen	0,00						0,00	0,00
	1.033.841,31	287.480,23	41.325,05	63.291,43	42.132,25	590.165,34	9.447,02	1.033.841,31
Rückzahlung Erweiteru	190.257,26	54.679,94	5.460,38	10.920,77	8.751,83	109.359,87	1.084,47	190.257,26
SUMME	1.224.098,57	342.160,17	46.785,43	74.212,20	50.884,08	699.525,21	10.531,48	1.224.098,57
bereits geleistet		-339.200,01	-54.000,00	-76.100,00	-49.900,00	-783.184,31	-9.900,01	-1.312.284,33
		2.960,16	-7.214,57	-1.887,80	984,08	-83.659,10	631,47	-88.185,76
Zinsenzuschuß Großhofen							0,00	0,00
REST bzw. Guthaben		2.960,16	-7.214,57	-1.887,80	984,08	-83.659,10	631,47	-88.185,76
Zwischensumme		2.960,16	-7.214,57	-1.887,80	984,08	-83.659,10	631,47	-88.185,76
Dr. Hellmer 2024	3.038,73	0,00	536,25	536,25	0,00	1.787,48	178,75	3.038,73
Trugina 2024	4.680,42	0,00	825,96	825,96	0,00	2.753,18	275,32	4.680,42
Zwischensumme		2.960,16	-5.852,36	-525,59	984,08	-79.118,44	1.085,54	-80.466,61
10% Ust		296,02	-585,24	-52,56	98,41	-7.911,84	108,55	-8.046,66

Gänserndorf	2.960,16	296,02	3.256,17	REST
Glinzendorf	-5.852,36	-585,24	-6.437,59	GUTHABEN
Markgrafneusiedl	-525,59	-52,56	-578,15	GUTHABEN
Schönkirchen	984,08	98,41	1.082,49	REST
Strasshof	-79.118,44	-7.911,84	-87.030,29	GUTHABEN
Großhofen	1.085,54	108,55	1.194,10	REST

-88.513,27

ABWEICHUNGEN - RECHNUNGSABSCHLUSS 2024

<u>Voranschlagsstelle</u>	<u>Bezeichnung</u>	<u>Voranschlagsbetrag</u>	<u>Abweichungsbetrag</u>	<u>Begründung</u>
2/811000 + 810000	Rückersatz Energieabgabe	€ 0,00	€ + 8.940,49	Mehreinnahmen – Rückersatz für 2018
2/811000 + 829200	Rückersatz Brand Kläranlage	€ 0,00	€ + 100.000,00	Mehreinnahmen – A/C Zahlung von Versicherung
2/910000 + 816100	Ausgleich Finanzamtskonto	€ 0,00	€ + 31.962,05	Mehreinnahmen – Rückzahlung Guthaben
1/811000 – 050000	Sonderanlagen	€ 20.000,00	€ + 57.575,14	Mehrausgaben – Ankauf Notstromaggregat lt. Beschluss
1/811000 – 454100	Fällungsmittel Kläranlage	€ 55.000,00	€ + 30.449,82	Mehrausgaben – gestiegene Anschaffungskosten
1/811000 – 611000	Instandhaltung Straßen und Wege	€ 400,00	€ + 12.901,84	Mehrausgaben – Sanierung nach Wasserrohrbruch
1/811000 – 612300	Instandhaltung Pumpwerke	€ 30.000,00	€ - 21.046,55	Minderausgaben – geringerer Bedarf
1/811000 – 650001	Zinsen Darlehen Erweiterung	€ 23.500,00	€ + 78.192,37	Mehrausgaben – massiver Anstieg der Zinsentwicklung
1/811000 – 728001	Entgelte für sonstige Leistungen	€ 0,00	€ + 65.445,85	Mehrausgaben – Brand Kläranlage

Seite	Inhalt
3	Vorbericht RA 2024.pdf
11	Nachweis der liquiden Mittel.pdf
12	Ergebnishaushalt Gesamt 1. Ebene (Anlage 1a) - interne Vergütungen enthalten
13	Ergebnishaushalt Gesamt 1. und 2. Ebene (Anlage 1a) - interne Vergütungen enthalten
15	Ergebnishaushalt Bereichsbudget 1. und 2. Ebene (Anlage 1a)
21	Finanzierungshaushalt Gesamt 1. Ebene (Anlage 1b) - interne Vergütungen enthalten
23	Finanzierungshaushalt Gesamt 1. und 2. Ebene (Anlage 1b) - interne Vergütungen enthalten
28	Finanzierungshaushalt Bereichsbudget 1. und 2. Ebene (Anlage 1b)
40	Vermögenshaushalt (Anlage 1c)
44	Haushaltspotential.pdf
48	Ergebnis- und Finanzierungsrechnung Detailnachweis
56	Nachweis der sonstigen Investitionen (nur VC 2)
57	Nachweis Kundenforderungen
58	Nachweis Lieferantenverbindlichkeiten
59	Nettovermögensveränderungsrechnung (Anlage 1d)
60	Nachweis über Transferzahlungen (Anlage 6a)
61	Nachweis über Haushaltsrücklagen und Zahlungsmittelreserven (Anlage 6b)
62	Einzelnachweis über Finanzschulden und Schuldendienst (Anlage 6c)
66	Anlagenspiegel nach Ansatz (Anlage 6g)
67	Leasingspiegel (Anlage 6i)
68	Rückstellungsspiegel (Anlage 6q)
69	Einzelnachweis über die nicht voranschlagswirksame Gebarung gemäß § 12 (Anlage 6t)
71	Dienstpostenplan.pdf
72	Nachweis über Personalaufwand VRV2015
73	Personaldaten iSd ÖStp (Anlage 4)
76	Querschnitt (Anlage 5b)
78	Haftungsnachweis (Anlage 6r)
79	Nachweis Vermögen mit abgeänderter Nutzungsdauer
80	Abrechnung Verbandsumlagen 2024.pdf
81	Abrechnung Verbandsumlagen 2024-1.pdf
83	Abweichungen RA.pdf